

PRESTAÇÃO DE  
CONTAS DE GOVERNO

2018



**Prefeitura de  
Fortaleza**  
Secretaria Municipal  
das Finanças



# Prefeitura Municipal de Fortaleza

PREFEITO ROBERTO CLÁUDIO RODRIGUES BEZERRA

## Secretaria Municipal das Finanças - SEFIN

Jurandir Gurgel Gondim Filho  
Secretário Municipal das Finanças

Jaime Cavalcante de Albuquerque Filho  
Secretário Executivo Municipal das Finanças

## Coordenadoria do Tesouro Municipal - COTEM

Flávia Roberta Bruno Teixeira  
Coordenadora do Tesouro Municipal

## Célula de Contabilidade - CCONT

Valberto Alves Abreu  
Gerente da Célula de Contabilidade

## Equipe Técnica

Anísio Botelho Maciel  
Antônia Luana Ferreira Alves  
Azarias Gurgel Viana Júnior  
Berlane Pereira de Oliveira Silva  
Brenda Mendes de Sousa Ricarte  
Delano Régis Duarte Gadelha  
Edmara Alves Pereira de Oliveira  
Edmundo Linhares da Silva  
Francisco Roniere Costa Guimarães  
Greiciane Sousa Costa Barbosa  
José Maciel Cavalcante Neto  
Kátia Paula dos Santos  
Priscila Lima de Barros  
Rebeca de Paula Santos Mesquita  
Taynara Beatriz Barbosa Chaves

RELATÓRIO CONTÁBIL DE PROPÓSITO GERAL  
PRESTAÇÃO DE CONTAS DE GOVERNO

BALANÇO GERAL 2018

# BALANÇO GERAL DO MUNICÍPIO DE FORTALEZA EXERCÍCIO 2018

## Colaboradores

Misaele Teixeira de Holanda e equipe da Célula de Controle Financeiro e Conciliação

João Edmilson Júnior e equipe da Célula de Controle da Dívida Pública

José Ítalo Bandeira Gomes e equipe da Célula de Planejamento

Sandra Maria de Sousa Melo, Pedro Jaime França Façanha e demais membros do projeto NBCASP da Coordenadoria de Tecnologia da Informação

Felipe Pontes Eugênio e demais colaboradores da Assessoria de Comunicação

Philipe Theophilo Nottingham e equipe da Coordenadoria de Planejamento da Secretaria de Planejamento, Orçamento e Gestão

## Apoio

Kátia Paula dos Santos

## Capa e Editoração

Francisco Roniere Costa Guimarães

Valberto Alves Abreu

Vitor Reis Dahne



# Sumário

Introdução	9
Principais dispositivos legais	10
Principais Diretrizes Contábeis	11
1. Do Orçamento da Prefeitura Municipal de Fortaleza - Exercício 2018	12
1.1 Receita Total Orçada	12
1.2 Despesa Total Fixada	15
2. Da Execução Orçamentária da Prefeitura Municipal de Fortaleza - Exercício 2018	21
2.1 Cenário Macroeconômico	21
2.2 Execução Orçamentária	21
3. Análise das Demonstrações Contábeis	29
3.1 Balanço Orçamentário	29
3.2 Balanço Financeiro	31
3.3 Demonstração das Variações Patrimoniais	34
3.4 Balanço Patrimonial	35
3.5 Demonstração do Fluxo de Caixa	37
4. Gestão Fiscal	38
4.1 Evolução da Receita Corrente Líquida - RCL	39
4.2 Despesa com Pessoal	40
4.3 Aplicação de Recursos em Manutenção e Desenvolvimento do Ensino	40
4.4 Aplicação de Recursos em Saúde	42
4.5 Dívida Consolidada Líquida	43
4.6 Resultado Primário	44
4.7 Resultado Nominal	45
5. DESEMPENHO DAS AÇÕES DE GOVERNO POR ÁREA TEMÁTICA	46
5.1. Área Temática A: HABITABILIDADE E DIREITO À CIDADE	46
5.2. ÁREA TEMÁTICA B: SEGURANÇA CIDADÃ E PATRIMÔNIO PÚBLICO	48
5.3. ÁREA TEMÁTICA C: MOBILIDADE E ACESSIBILIDADE URBANA	54
5.4. ÁREA TEMÁTICA D: SAÚDE E BEM-ESTAR	59
5.5. ÁREA TEMÁTICA E: JUVENTUDE	69
5.6 - ÁREA TEMÁTICA F: DIREITOS HUMANOS E ASSISTÊNCIA SOCIAL	72
5.7 - ÁREA TEMÁTICA G: EDUCAÇÃO, CONHECIMENTO E INOVAÇÃO	85
5.8 - ÁREA TEMÁTICA H: URBANISMO, MEIO AMBIENTE E SEGURANÇA HÍDRICA	99
5.9 - ÁREA TEMÁTICA I: DESENVOLVIMENTO ECONÔMICO	112
5.10 - ÁREA TEMÁTICA J: PARTICIPAÇÃO E CONTROLE SOCIAL	119
6. DEMONSTRAÇÕES CONTÁBEIS CONSOLIDADAS E NOTAS EXPLICATIVAS	123
6.1 DEMONSTRATIVO DA RECEITA E DESPESA SEGUNDO AS CATERGORIAS ECONOMICAS - ANEXO 01 DA LEI 4.320/64	124
6.2 RECEITA SEGUNDO AS CATEGORIAS ECONÔMICAS - ANEXO 2 DA LEI 4.320/64	125
6.3 DEMONSTRATIVO DA RECEITA ORÇADA COM A ARRECADADA - ANEXO 10 DA LEI 4.320/64	133
6.4 CRÉDITOS ORÇAMENTÁRIOS E SUPLEMENTARES, ESPECIAIS E EXTRAORDINÁRIOS E DESPESA EMPENHADA	143
6.5 BALANÇO ORÇAMENTÁRIO	144
6.6 BALANÇO FINANCEIRO	148
6.7 BALANÇO PATRIMONIAL	151
6.8 DEMONSTRATIVO DAS VARIAÇÕES PATRIMONIAIS	163
6.9 DEMONSTRATIVO DA DÍVIDA FUNDADA INTERNA E EXTERNA	165
6.10 DEMONSTRATIVO DA DÍVIDA FLUTUANTE ANEXO 17 da Lei 4.320/64	168
6.11 DEMONSTRAÇÃO DE FLUXO DE CAIXA	169
GLOSSÁRIO	172
SIGLAS DE UNIDADES ORÇAMENTÁRIAS VINCULADAS AO MUNICÍPIO DE FORTALEZA	175
BALANÇO FISCAL	178
01 101 - CAMARA MUNICIPAL DE FORTALEZA	179
11 101 - GABINETE DO PREFEITO	186
12 101 - GABINETE DO VICE-PREFEITO	214
13 101 - PROCURADORIA GERAL DO MUNICIPIO	220
14 101 - CONTROLADORIA E OUVIDORIA GERAL DO MUNICIPIO	234
15 101 - SECRETARIA MUNICIPAL DE GOVERNO	240

## Sumário

17 101 - SECRETARIA MUNICIPAL DA SEGURANCA CIDADA	250
18 101 - SECRETARIA MUNICIPAL DO PLANEJAMENTO, ORCAMENTO E GESTAO	262
19 101 - SECRETARIA MUNICIPAL DA CONSERVACAO E SERVICOS PUBLICOS	291
23 101 - SECRETARIA MUNICIPAL DAS FINANÇAS	322
24 101 - SECRETARIA MUNICIPAL DE EDUCACAO	332
25201 - INSTITUTO DR. JOSÉ FROTA	352
26 101 - SECRETARIA MUNICIPAL DO DESENVOLVIMENTO ECONOMICO	357
27 101 - SECRETARIA MUNICIPAL DA INFRAESTRUTURA	369
28 101 - SECRETARIA MUNICIPAL DO URBANISMO E MEIO AMBIENTE	384
29 101 - SECRETARIA MUNICIPAL DO ESPORTE E LAZER	394
30 101 - SECRETARIA MUNICIPAL DO TURISMO DE FORTALEZA	401
31 101 - SECRETARIA MUNICIPAL DOS DIREITOS HUMANOS E DESENVOLVIMENTO SOCIAL	409
32 101 - SECRETARIA MUNICIPAL DA CULTURA DE FORTALEZA	426
34 101 - SECRETARIA MUNICIPAL DO DESENVOLVIMENTO HABITACIONAL DE FORTALEZA	437
39 101 - SECRETARIA REGIONAL DO CENTRO	448
40 101 - SECRETARIA REGIONAL I	455
41 101 - SECRETARIA REGIONAL II	462
42 101 - SECRETARIA REGIONAL III	469
43 101 - SECRETARIA REGIONAL IV	476
44 101 - SECRETARIA REGIONAL V	483
45 101 - SECRETARIA REGIONAL VI	490
80 101 - RECURSOS SOB A SUPERVISAO DA SECRETARIA DE FINANÇAS	497
90 101 RESERVA DE CONTIGÊNCIA	506
CONSOLIDADO FISCAL	510
PROGRAMA DE TRABALHO DE GOVERNO	511
<b>BALANÇO DA SEGURIDADE SOCIAL</b>	<b>602</b>
11 101 - GABINETE DO PREFEITO	603
18 101 - SECRETARIA MUNICIPAL DO PLANEJAMENTO, ORCAMENTO E GESTAO	607
19 101 - SECRETARIA MUNICIPAL DA CONSERVAÇÃO E SERVIÇOS PÚBLICOS	623
25 101 - SECRETARIA MUNICIPAL DE SAUDE	627
27 101 - SECRETARIA MUNICIPAL DA INFRAESTRUTURA	675
31 101 - SECRETARIA MUNICIPAL DOS DIREITOS HUMANOS E DESENVOLVIMENTO SOCIAL	679
CONSOLIDADO DA SEGURIDADE	698
PROGRAMA DE TRABALHO DE GOVERNO	699
CONSOLIDADO GERAL	727
<b>BALANÇO DOS ÓRGÃOS DAS ADMINISTRAÇÕES DIRETAS</b>	<b>1191</b>
11 101 - GABINETE DO PREFEITO	1192
12 101 - GABINETE DO VICE-PREFEITO	1212
13 101 - PROCURADORIA GERAL DO MUNICIPIO	1232
14 101 - CONTROLADORIA E OUVIDORIA GERAL DO MUNICIPIO	1251
15 101 - SECRETARIA MUNICIPAL DE GOVERNO	1270
17 101 - SECRETARIA MUNICIPAL DA SEGURANCA CIDADA	1294
17 102 - GUARDA MUNICIPAL DE FORTALEZA	1315
18 101 - SECRETARIA MUNICIPAL DO PLANEJAMENTO, ORCAMENTO E GESTAO	1336
18 102 - CENTRAL DE LICITACOES DA PREFEITURA DE FORTALEZA	1362
19 101 - SECRETARIA MUNICIPAL DA CONSERVACAO E SERVICOS PUBLICOS	1382
23 101 - SECRETARIA MUNICIPAL DAS FINANÇAS	1410
26 101 - SECRETARIA MUNICIPAL DO DESENVOLVIMENTO ECONOMICO	1436
27 101 - SECRETARIA MUNICIPAL DA INFRAESTRUTURA	1457
28 101 - SECRETARIA MUNICIPAL DO URBANISMO E MEIO AMBIENTE	1485
29 101 - SECRETARIA MUNICIPAL DO ESPORTE E LAZER	1505
30 101 - SECRETARIA MUNICIPAL DO TURISMO DE FORTALEZA	1526
31 101 - SECRETARIA MUNICIPAL DOS DIREITOS HUMANOS E DESENVOLVIMENTO SOCIAL	1547
31 102 - DEPARTAMENTO MUNICIPAL DE PROTECAO E DEFESA DOS DIREITOS DO CONSUMIDOR	1568
32 101 - SECRETARIA MUNICIPAL DA CULTURA DE FORTALEZA	1586

## Sumário

34 101 - SECRETARIA MUNICIPAL DO DESENVOLVIMENTO HABITACIONAL DE FORTALEZA	1610
39 101 - SECRETARIA REGIONAL DO CENTRO	1630
40 101 - SECRETARIA REGIONAL I	1650
41 101 - SECRETARIA REGIONAL II	1671
42 101 - SECRETARIA REGIONAL III	1691
43 101 - SECRETARIA REGIONAL IV	1711
44 101 - SECRETARIA REGIONAL V	1732
45 101 - SECRETARIA REGIONAL VI	1753
80 101 - RECURSOS SOB A SUPERVISAO DA SECRETARIA DE FINANÇAS	1774
80 102 - RECURSOS SOB A SUPERVISAO DA SECRETARIA MUNICIPAL DE PLANEJAMENTO, ORÇAMENTO E GESTÃO	1794
BALANÇO DOS ÓRGÃOS DAS ADMINISTRAÇÕES INDIRECTAS E FUNDOS MUNICIPAIS	1813
01 101 - CAMARA MUNICIPAL DE FORTALEZA	1814
01 901 - FUNDO ESPECIAL DA CAMARA MUNICIPAL DE FORTALEZA	1831
11 202 - INSTITUTO DE PLANEJAMENTO DE FORTALEZA	1846
11 204 - AGENCIA DE FISCALIZACAO DE FORTALEZA	1866
11 205 - FUNDACAO DE CIENCIA, TECNOLOGIA E INOVACAO DE FORTALEZA	1887
11 901 - FUNDO MUNICIPAL DE JUVENTUDE DE FORTALEZA	1907
11 902 - FUNDO MUNICIPAL DE POLÍTICAS SOBRE DROGAS	1928
13 201 - AUTARQUIA DE REGULACAO, FISCALIZACAO E CONTROLE DOS SERVICOS PUBLICOS DE SANEAMENTO AMBIENTAL	1944
13 901 - FUNDO DE APERFEICOAMENTO DA PROCURADORIA GERAL DO MUNICIPIO	1965
18 201 - INSTITUTO MUNICIPAL DE DESENVOLVIMENTO DE RECURSOS HUMANOS	1981
18 202 - INSTITUTO DE PREVIDENCIA DO MUNICIPIO - PREVFOR	2005
18 203 - INSTITUTO DE PREVIDENCIA DO MUNICIPIO - ASSISTENCIA A SAUDE DOS SERVIDORES DO MUNICÍPIO	2027
19 201 - AUTARQUIA MUNICIPAL DE TRANSITO E CIDADANIA	2048
19 203 - INSTITUTO DE PESOS E MEDIDAS	2069
19 206 - AUTARQUIA DE URBANISMO E PAISAGISMO DE FORTALEZA	2088
19 901 - FUNDO MUNICIPAL DE LIMPEZA URBANA	2111
23 901 - FUNDO DE INVESTIMENTO E DESENVOLVIMENTO DE ATIVIDADES DA ADMINISTRAÇÃO FAZENDARIA	2131
24 901 - FUNDO MUNICIPAL DE EDUCACAO	2152
25 201 - INSTITUTO DR. JOSE FROTA	2188
25 901 - FUNDO MUNICIPAL DE SAUDE	2210
25 902 - FUNDO MUNICIPAL DE SAUDE - INFRAESTRUTURA	2242
25 908 - HOSPITAL DISTRITAL GONZAGA MOTA/BARRA DO CEARA	2260
25 909 - CENTRO DE ESPECIALIZACOES MEDICAS JOSE DE ALENCAR	2277
25 910 - HOSPITAL DISTRITAL EVANDRO AYRES DE MOURA	2294
25 911 - HOSPITAL DISTRITAL MARIA JOSE BARROSO DE OLIVEIRA	2311
25 912 - HOSPITAL LUCIA DE FATIMA/CROA	2328
25 913 - HOSPITAL DISTRITAL GONZAGA MOTA/JOSE WALTER	2345
25 914 - HOSPITAL DISTRITAL NOSSA SENHORA DA CONCEICAO	2362
25 915 - HOSPITAL DISTRITAL GONZAGA MOTA/MESSEJANA	2379
25 916 - HOSPITAL DISTRITAL EDMILSON BARROS DE OLIVEIRA	2396
25 918 - HOSPITAL E MATERNIDADE DRA ZILDA ARNS NEUMANN	2413
26 901 - FUNDO MUNICIPAL DE DESENVOLVIMENTO ECONOMICO	2431
26 902 - FUNDO MUNICIPAL DO JOVEM EMPREENDEDOR	2449
28 901 - FUNDO DE DEFESA DO MEIO AMBIENTE	2466
28 902 - FUNDO MUNICIPAL DE DESENVOLVIMENTO URBANO	2485
31 201 - FUNDACAO DA CRIANCA E DA FAMILIA CIDADA	2503
31 901 - FUNDO MUNICIPAL DE ASSISTENCIA SOCIAL	2524
31 902 - FUNDO MUNICIPAL DE DEFESA DOS DIREITOS DA CRIANCA E DO ADOLESCENTE	2547
31 903 - FUNDO MUNICIPAL DOS DIREITOS HUMANOS DA PESSOA IDOSA	2565
31 904 - FUNDO MUNICIPAL PARA PROTEÇÃO DOS DIREITOS DA PESSOA COM DEFICIENCIA	2582
31 905 - FUNDO MUNICIPAL DE DEFESA DOS DIREITOS DIFUSOS	2598
32 901 - FUNDO MUNICIPAL DE CULTURA	2616
34 901 - FUNDO MUNICIPAL DE HABITACAO DE INTERESSE SOCIAL	2632
ANEXO B - PARECER ATUARIAL	2652





## INTRODUÇÃO

O presente Relatório Contábil de Propósito Geral apresenta os resultados alcançados pelo Município de Fortaleza no exercício de 2018, constituindo-se parte integrante da Prestação de Contas de Governo do Excelentíssimo Senhor Prefeito, a ser enviado ao Tribunal de Contas do Estado do Ceará, em cumprimento ao disposto no inciso XVIII do art. 83 da Lei Orgânica do Município de Fortaleza.

Referido Relatório traz também o desempenho dos resultados da gestão da Prefeitura Municipal de Fortaleza através da consolidação das principais ações programáticas desenvolvidas com os resultados obtidos em 2018 e o conjunto de iniciativas destacadas para 2019 por áreas temáticas.

Este Balanço foi elaborado em conformidade com as normas de Direito Financeiro estabelecidas pela Lei nº 4.320/64, as diretrizes fixadas pela Lei Complementar nº 101/2000, intitulada como Lei de Responsabilidade Fiscal - LRF, as Normas Brasileiras de Contabilidade Aplicadas ao Setor Público - NBCASP e as disposições gerais contidas no Decreto Municipal nº 14.310, de 16 de outubro de 2018, publicado no Diário Oficial do Município - DOM no dia 25 de outubro de 2018, que dispõe sobre os procedimentos a serem adotados pelos órgãos e entidades da administração pública municipal, para o encerramento do exercício financeiro de 2018.

Os dados para elaboração do Balanço Geral do Município de Fortaleza foram obtidos da escrituração efetuada pelos Órgãos da Administração Direta, Fundos e Entidades da Administração Indireta no Sistema de Gestão de Recursos e Planejamento de Fortaleza - GRPFOR-FC.

As demonstrações contábeis são constituídas do Balanço Orçamentário, Financeiro e Patrimonial, da Demonstração das Variações Patrimoniais, da Demonstração do Fluxo de Caixa, das Notas Explicativas, e ainda os Demonstrativos Fiscais e Anexos da Lei nº 4.320/64.

Os demonstrativos retratam a execução do Orçamento Fiscal e da Seguridade Social, abrangendo os Órgãos da Administração Direta dos Poderes Executivo e Legislativo e da Administração Indireta, incluindo Autarquias, Fundos e Fundações, refletindo a unificação orçamentária disposta na Lei Orçamentária Anual de 2018.

Por fim, este relatório tem como objetivo oferecer subsídios essenciais à análise e verificação do perfil financeiro e patrimonial desta gestão da Prefeitura, de suas fontes e destinação de recursos, bem como de seus resultados.

## PRINCIPAIS DISPOSITIVOS LEGAIS

A execução orçamentária do exercício de 2018 e os demais eventos contábeis foram realizados em consonância com as Normas e Princípios de Contabilidade Pública, bem como os demais dispositivos legais a seguir relacionados e suas alterações:

- Lei Federal nº 4.320/64, que estatui normas gerais de Direito Financeiro, aplicáveis a todas as esferas da Administração Pública;
- Lei Orgânica do Município de Fortaleza;
- Lei Complementar nº 101/00, que estabelece normas de finanças públicas voltadas para a responsabilidade na gestão fiscal;
- Lei Municipal nº 10.645, de 23 de novembro de 2017, que dispõe sobre o Plano Plurianual para o quadriênio 2018-2021;
- Lei Municipal nº 10.593, de 03 de julho de 2017, que dispõe sobre as diretrizes orçamentárias para elaboração do orçamento de 2018;
- Lei Municipal nº 10.660, de 27 de dezembro de 2017, que estima a receita e fixa a despesa para o exercício de 2018;
- Decreto Municipal nº 14.151, de 12 de janeiro de 2018, que dispõe sobre a programação orçamentária e financeira, estabelece o cronograma mensal de desembolso para o exercício de 2018;
- Decreto Municipal nº 14.310, de 16 de outubro de 2018, que dispõe sobre os procedimentos a serem adotados pelos órgãos, entidades e fundos da administração pública municipal, para o encerramento do exercício financeiro de 2018;
- Portaria Ministerial nº 163/01 e suas alterações, que dispõe sobre normas gerais de consolidação das Contas Públicas no âmbito da União, Estados, Distrito Federal e Municípios e dá outras providências;
- Portaria Conjunta STN/SOF nº 06, de 18 de dezembro de 2018, que aprova a Parte I - Procedimentos Contábeis Orçamentários da 8.ª edição do Manual de Contabilidade Aplicado ao Setor Público (MCASP);
- Portaria Conjunta STN/SOF nº 07, de 18 de dezembro de 2018, que aprova a Parte III - Procedimentos Contábeis Específicos: Capítulo 4 - Regime Próprio de Previdência Social - RPPS da 8ª edição do Manual de Contabilidade Aplicada ao Setor Público (MCASP);
- Portaria STN nº 877, de 18 de dezembro de 2018, que aprova a Parte Geral e as Parte II - Procedimentos Contábeis Patrimoniais, III - Procedimentos Contábeis Específicos, IV - Plano de Contas Aplicado ao Setor Público, V - Demonstrações Contábeis Aplicadas ao Setor Público da 8.ª edição do Manual de Contabilidade Aplicado ao Setor Público (MCASP);
- Portaria STN nº 548, de 24 de setembro de 2015, que dispõe sobre prazos-limite de adoção dos procedimentos contábeis patrimoniais aplicáveis aos entes da Federação, com vistas à consolidação das contas públicas da União, dos estados, do Distrito Federal e dos municípios, sob a mesma base conceitual;
- Portaria STN nº 389, de 14 de junho de 2018, que aprova a 9.ª edição do Manual de Demonstrativos Fiscais (MDF);
- Portaria STN nº 634/2013, de 19 de novembro de 2013, que dispõe sobre regras gerais acerca das diretrizes, normas e procedimentos contábeis aplicáveis aos entes da Federação, com vistas à consolidação das contas públicas da União, dos Estados e dos Municípios, sob a mesma base conceitual;
- Instrução Normativa TCM nº 02/2015, que altera a Instrução Normativa nº 02/2013 que dispõe sobre as Prestações de Contas de Governo - PCG e dá outras providências;
- Instrução Normativa TCM nº 02/2013, que dispõe sobre as Prestações de Contas de Governo - PCG e dá outras providências;
- Instrução Normativa nº 01/2014, que dispõe sobre a adoção obrigatória do Plano de Contas, das Demonstrações Contábeis Aplicadas ao Setor Público e dos Procedimentos Contábeis Patrimoniais e Específicos a que se referem a Portaria STN nº 437/2012 e nº 753/2012, e dá outras providências;
- Decreto Municipal nº 13.257, de 25 de novembro de 2013, que aprova o regulamento para depreciação, amortização, exaustão, reavaliação e redução ao valor recuperável do Patrimônio Público do Município de Fortaleza;
- Decreto Municipal nº 13.936, de 21 de dezembro de 2016, que regulamenta a gestão patrimonial dos bens de consumo em almoxarifado e dos bens de uso permanente no âmbito do Poder Executivo Municipal e dá outras providências.

## PRINCIPAIS DIRETRIZES CONTÁBEIS

No que se refere aos critérios contábeis, destacamos a seguir aqueles que nortearam a execução orçamentária, financeira e patrimonial da Prefeitura de Fortaleza:

- Para fins de apuração dos resultados contábeis, o exercício financeiro coincide com o ano civil, e o regime contábil sob o enfoque orçamentário adotado é o misto, com as receitas contabilizadas pela arrecadação e a despesa pelo empenho, já sob o enfoque patrimonial a Prefeitura Municipal de Fortaleza iniciou o reconhecimento por competência para Receitas e Despesas, no entanto conforme determina a Portaria STN nº 548/2015 essa implantação será gradual, conforme prazos-limite definidos no Plano de Implantação de Procedimentos Contábeis Patrimoniais;
- Para a identificação dos valores que resultam em despesa de um órgão e receita de outro, utilizam-se códigos específicos para as receitas, denominadas intraorçamentárias, e modalidade de aplicação 91 para despesas intraorçamentárias, como ocorre com as operações da previdência municipal.
- A dívida fundada foi atualizada monetariamente na seguinte conformidade:
  - Dívida contratada interna, com base na variação cambial do dólar americano para o contrato de refinanciamento da dívida externa de médio e longo prazo - DMLP e demais contratos nos índices econômicos e financeiros: UPR, TR, URTJLP (BNDES), TJLP e SELIC.
  - Dívida contratada externa, pela variação cambial do dólar americano e taxa LIBOR.
- As despesas empenhadas e não pagas até 31 de dezembro de 2018 foram inscritas em restos a pagar, distinguindo-se os processados dos não processados.
- Os ativos patrimoniais móveis foram incorporados ao patrimônio pelo custo de aquisição.
- Os bens de almoxarifado foram avaliados pelo preço médio ponderado do estoque.
- O superávit financeiro apurado em Balanço Patrimonial do exercício anterior foi utilizado para concessão de créditos suplementares no exercício em referência, nos termos do inciso I, § 1.º, do art. 43 da Lei Federal nº 4.320/64.

## 1. Do Orçamento da Prefeitura Municipal de Fortaleza - Exercício 2018

A Lei Orçamentária da Prefeitura de Fortaleza, para o exercício de 2018, instituída pela Lei Municipal nº 10.660, de 27 de dezembro de 2017 e Suplemento ao Diário Oficial do Município nº 16.171, de 29 de dezembro de 2017, estimou a receita e fixou a despesa em R\$ 7.559.346.503,00 (sete bilhões, quinhentos e cinquenta e nove milhões, trezentos e quarenta e seis mil, quinhentos e três reais). Buscando aproximar-se da realidade, diante do cenário econômico do país, o orçamento de 2018 apresentou uma redução de 0,6% em relação ao orçamento de 2017 que estimou a receita e fixou despesas no valor de R\$ 7.597.930.224,00 (sete bilhões, quinhentos e noventa e sete milhões, novecentos e trinta mil, duzentos e vinte e quatro reais).

A Lei Orçamentária compreende o Orçamento Fiscal referente aos Poderes Legislativo e Executivo, seus fundos, órgãos e entidades da administração direta e indireta, inclusive fundações mantidas pelo Poder Público, o Orçamento da Seguridade Social, que abrange todas as entidades e órgãos a ela vinculados e o Orçamento de Investimentos das empresas em que o município, direta ou indiretamente, detenha a maioria do Capital Social com direito a voto. Segue a distribuição da Lei Orçamentária de 2018:

Tabela 1 - Lei Orçamentária 2018

TIPO ORÇAMENTO	VALOR
ORÇAMENTO FISCAL	4.304.959.760,00
ORÇAMENTO DA SEGURIDADE SOCIAL	3.243.434.743,00
ORÇAMENTO DE INVESTIMENTO	10.952.000,00
<b>TOTAL DO ORÇAMENTO</b>	<b>7.559.346.503,00</b>

Fonte: LOA 2018

O Orçamento de Investimento indica o valor previsto para as empresas estatais. A Prefeitura Municipal de Fortaleza detém a maioria do capital social com direito a voto de duas empresas: Empresa de Transporte Urbano de Fortaleza S.A. (ETUFOR) e Companhia de Transportes Coletivos S.A (CTC). A contabilidade dessas empresas é regulamentada pela Legislação Societária, portanto o valor de R\$ 10.952.000,00 (dez milhões, novecentos e cinquenta e dois mil reais) não passa pela execução orçamentária da despesa (empenho, liquidação e pagamento), sendo considerado o valor autorizado para o exercício de 2018 o somatório dos orçamentos fiscal e da seguridade social, ou seja, o valor de R\$ 7.548.394.503,00 (sete bilhões, quinhentos e quarenta e oito milhões, trezentos e noventa e quatro e mil, quinhentos e três reais).

### 1.1 Receita Total Orçada

A Receita Total foi prevista segundo suas categorias econômicas, sendo R\$ 7.022.277.132,00 (sete bilhões, vinte e dois milhões, duzentos e setenta e sete mil, cento e trinta e dois reais) de Receita Corrente e R\$ 429.633.781,00 (quatrocentos e vinte e nove milhões, seiscentos e trinta e três mil, setecentos e oitenta e um reais) de Receita de Capital. A Lei Orçamentária Anual previu ainda o valor de R\$ 10.952.000,00 (dez milhões, novecentos e cinquenta e dois mil reais) de Orçamento de Investimento das empresas e R\$ 96.483.590,00 (noventa e seis milhões, quatrocentos e oitenta e três mil, quinhentos e noventa reais) da reserva constituída de recursos de RPPS arrecadados em exercícios anteriores pelo Instituto de Previdência do Município de Fortaleza.

Observa-se que cerca de 94,17% da Receita Prevista, considerando também a receita intraorçamentária e recursos do RPPS arrecadados em exercícios anteriores, enquadram-se como receita corrente, essa concentração configura-se favorável, pois em geral a Receita Corrente apresenta efeito positivo sobre o Patrimônio Líquido do Município, enquanto que as receitas de Capital, 5,68%, são onerosas para o ente e não afetam o Patrimônio Líquido, exceto quando se tratam de Transferência de Capital. Considerando apenas a reserva constituída de recursos do RPPS arrecadados em exercícios anteriores sobre o total da previsão inicial da Receita, esta representa 1,28%.

A tabela a seguir apresenta o detalhamento da receita prevista por origem de recursos, a qual tem por objetivo de identificar a procedência das receitas no momento em que ingressam nos cofres públicos. A classificação das origens de recursos foi definida no § 4º do art. 11 da Lei nº 4.320/64.

Tabela 2 - Receita Prevista

DESCRIÇÃO	VALOR	%
<b>RECEITAS CORRENTES</b>	<b>6.602.816.465,00</b>	<b>87,35%</b>
RECEITA TRIBUTÁRIA	1.847.940.979,00	24,45%
RECEITA DE CONTRIBUIÇÕES	442.179.297,00	5,85%
RECEITA PATRIMONIAL	251.516.695,00	3,33%
RECEITA DE SERVIÇOS	79.737.881,00	1,05%
TRANSFERÊNCIAS CORRENTES	4.246.765.321,00	56,18%
OUTRAS RECEITAS CORRENTES	173.706.525,00	2,30%
DEDUÇÕES DE TRANSFERÊNCIAS CORRENTES	- 439.030.233,00	-5,81%
<b>RECEITAS DE CAPITAL</b>	<b>408.445.503,00</b>	<b>5,40%</b>
OPERAÇÕES DE CRÉDITO	260.000.000,00	3,44%
ALIENAÇÃO DE BENS	705.043,00	0,01%
AMORTIZAÇÃO DE EMPRÉSTIMOS	49.053,00	0,00%
TRANSFERÊNCIAS DE CAPITAL	147.691.407,00	1,95%
RECEITAS INTRAORÇAMENTÁRIAS CORRENTES	419.460.667,00	5,55%
RECEITAS INTRAORÇAMENTÁRIAS DE CAPITAL	21.188.278,00	0,28%
RECURSOS DO RPPS ARRECADADOS EM EXERCÍCIOS ANTERIORES	96.483.590,00	1,28%
<b>TOTAL DA RECEITA DO ORÇAMENTO FISCAL E DA SEG. SOCIAL</b>	<b>7.548.394.503,00</b>	<b>99,86%</b>
<b>TOTAL DO ORÇAMENTO DE INVESTIMENTO</b>	<b>10.952.000,00</b>	<b>0,14%</b>
<b>TOTAL DA RECEITA</b>	<b>7.559.346.503,00</b>	<b>100,00%</b>

Fonte: LOA 2018

Percebe-se, ao analisar a previsão da Receita Orçamentária, que mais da metade das estimativas fixam-se na espécie Transferências Correntes (56,18%), o que evidencia a dependência financeira do município de Fortaleza em relação aos recursos oriundos de Transferências Constitucionais e Voluntárias. Vale ressaltar que o cálculo do percentual foi feito pelo valor bruto das transferências correntes, ou seja, não foi descontado o percentual de 20% dos repasses destinados ao FUNDEB - Fundo de Manutenção e Desenvolvimento do Ensino Básico e Valorização do Magistério.

A Prefeitura vem se empenhando a cada exercício no sentido de ampliar a arrecadação própria e reduzir essa dependência, perseguindo uma estratégia de gestão fiscal, cujos pilares vêm sendo o incremento da arrecadação sem aumento de impostos a partir da implementação de medidas que tornem mais eficaz a cobrança de tributos municipais. Seguem abaixo algumas medidas realizadas:

- Liberação da Declaração de Transações Imobiliárias (DTI) para lançamento do ITBI de forma automática, passando de 4 dias para 18 minutos a avaliação, atingindo a marca de 75% das avaliações nesse formato, bem como a liberação pela internet pelo próprio cidadão de forma *on line*, através de sua autenticação no e-sefin, com redução do tempo de liberação para pagamento do ITBI (15 minutos);
- A Implantação dos Ajustes de Nota Fiscal Eletrônica e da Escrituração Fiscal permanece em desenvolvimento;
- Estruturação do Novo Modelo de Monitoramento e Fiscalização (NMMF), destacando-se para isso a modernização da infraestrutura institucional e a modernização da fonte primária de arrecadação do principal tributo municipal, qual seja o Imposto sobre Serviços (ISS), ISS-Fortaleza. Por conseguinte, foram desenvolvidas ferramentas inovadoras como a Declaração de Informações sobre Diversões Públicas e Eventos (DEDIPE); a Declaração Eletrônica de Serviços de Instituições Financeiras - DES-IF; o Índice de Sinalização para Monitoramento e Fiscalização (ISMF); o Cadastro para Prestadores de Outro Município (CPOM), além dos indicadores de inadimplência do Declarado e Não-Pago, todas implementadas na ferramenta de Business Intelligence (BI) da SEFIN-Fortaleza;
- Com a Institucionalização da Gestão de Efeitos e Impactos de Decisões Judiciais e Administrativas e Implantação do Sistema de Gestão de Decisões Judiciais e Administrativas, a ação gerada a partir desta institucionalização e implantação do sistema passou a ser uma atividade de rotina;
- Contínua atividade de acompanhamento da Declaração de Dados de Prestação de Serviços - DDPS;
- Intensificação dos controles referentes a Declaração e Pagamento dos contribuintes sujeitos ao ISSQN no Regime Especial Unificado de Arrecadação de Tributos e Contribuições devidos pelas Microempresas e Empresas de Pequeno Porte (Simples Nacional);

- A implementação do controle de alíquota do ISSQN;
- Adesão a Rede Nacional de Simplificação do Registro e da Legalização de Empresas e Negócios (REDESIMPLES) e para 2019 realização de novas Inscrições e possíveis baixas cadastrais;
- Modernização e inovação tecnológica traduzida por um conjunto de tecnologias para coleta, processamento, análise e disponibilização de informação geográfica (GEOTECNOLOGIAS), resultando na Atualização da Base Cartográfica de Grande Resolução e Alta Precisão Métrica para o Cadastro Territorial Multifinalitário (CTM), por meio do levantamento aerofotogramétrico, atualização de restituição aerofotogramétrica, reambulação cartográfica, ortofotocarta digitais, levantamento altimétrico por perfilamento a laser e mapeamento móvel terrestre para cobertura de 100% do território do município. Esse instrumental associado a uma modelagem geoestatística com modelos econométricos e uso de Inteligência Artificial para Detecção de Valor de Mercado vem gerando incremento direto no lançamento de cobrança do IPTU e arrecadação do ITBI.

As fontes previstas no Orçamento são:

Tabela 3 - Previsão de Receita por Fonte de Recursos

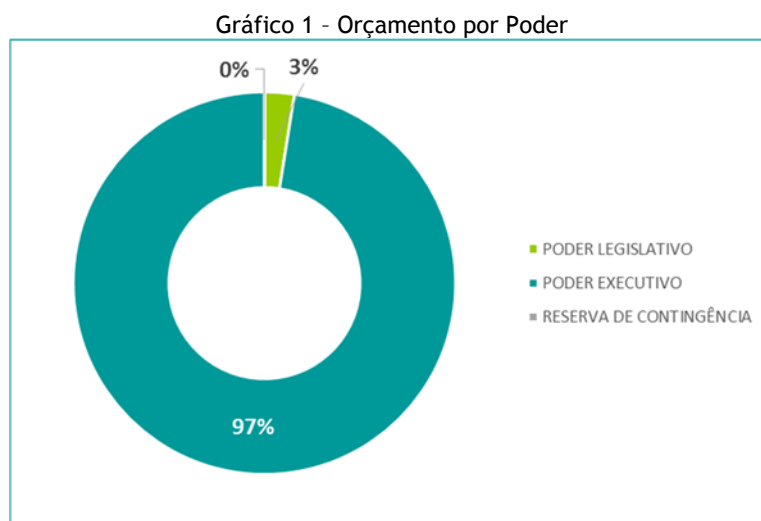
FONTE	TOTAL	FONTE	TOTAL
0101 RECURSOS ORDINÁRIOS DIRETAMENTE ARRECADADOS PELA ADM. DIRETA	1.874.520.296,00	2000 TRANSFERÊNCIAS DE CONVÊNIOS - ESTADO/SAÚDE	23.807.363,00
0102 RECURSOS ORDINÁRIOS DIRETAMENTE ARRECADADOS PELA ADM. INDIRETA	29.527.317,00	2100 TRANSFERÊNCIAS DE CONVÊNIOS - ESTADO/ASSISTÊNCIA SOCIAL	21.426.628,00
0103 RECURSOS ORDINÁRIOS CMF	189.563.675,00	2200 TRANSFERÊNCIAS DE CONVÊNIOS - ESTADO/OUTROS	12.276.826,00
0200 RECEITAS DE IMPOSTOS E DE TRANSFERÊNCIA DE IMPOSTOS - EDUCAÇÃO 25%	604.623.529,00	2300 TRANSFERÊNCIAS DE CONVÊNIOS - OUTROS	22.275.953,00
0300 RECEITAS DE IMPOSTOS E DE TRANSFERÊNCIA DE IMPOSTOS - SAÚDE 15%	1.057.199.824,00	2400 TRANSFERÊNCIA DE RECURSOS DO FNAS	31.109.472,00
0400 CONTRIBUIÇÃO PARA O RPPS - COMPENSAÇÃO FINANCEIRA	3.253.034,00	2600 RECURSOS DESTINADOS AOS DIR. DA CRIANÇA E DO ADOLESCENTE	3.122.788,00
0500 CONTRIBUIÇÃO PARA O RPPS - PLANO PREVIDENCIÁRIO	759.411.266,00	2700 RECURSOS DESTINADOS AO MEIO AMBIENTE	5.611.419,00
0700 OUTROS RECURSOS VINCULADOS À SAÚDE	1.077.698,00	2800 MULTAS DE TRÂNSITO	115.689.356,00
0800 OUTROS RECURSOS VINCULADOS À EDUCAÇÃO	33.933.540,00	3000 RECURSOS VINCULADOS DE ROYALTIES	13.777.505,00
0900 TRANSFERÊNCIA DE RECURSOS DO SISTEMA ÚNICO DE SAÚDE - SUS	1.047.723.481,00	3101 OPERAÇÕES DE CRÉDITO INTERNAS	104.319.126,00
1000 TRANSFERÊNCIA DE RECURSOS DO FNDE	37.235.596,00	3102 OPERAÇÕES DE CRÉDITO EXTERNAS	155.680.874,00
1100 CONTRIBUIÇÃO DE INTERVENÇÃO DO DOMÍNIO ECONÔMICO - CIDE	3.630.003,00	3200 ALIENAÇÃO DE BENS	705.043,00
1200 CONTRIBUIÇÃO PARA O COSIP	215.071.721,00	3301 CO-FINANCIAMENTO ESTADO CRAS/CREAS	48.588,00
1300 TRANSFERÊNCIAS DO FUNDEB - 60 %	844.362.241,00	3302 RECURSOS DO IPEM	21.091.283,00
1400 TRANSFERÊNCIAS DO FUNDEB - 40%	12.971.382,00	3303 IPM SAÚDE	147.648.550,00
1500 TRANSFERÊNCIAS DE CONVÊNIOS - UNIÃO/EDUCAÇÃO	44.500.986,00	3401 RECURSOS FUNDURB	19.420.841,00
1600 TRANSFERÊNCIAS DE CONVÊNIOS - UNIÃO/SAÚDE	4.243.028,00	3402 RECURSOS FUNDO DA CMF	308.074,00
1700 TRANSFERÊNCIAS DE CONVÊNIOS - UNIÃO/ASSISTÊNCIA SOCIAL	13.630.706,00	3403 OUTROS RECURSOS VINCULADOS	1.440.884,00
1800 TRANSFERÊNCIAS DE CONVÊNIOS - UNIÃO/OUTROS	21.940.783,00	3500 TAXA DE ADMINISTRAÇÃO - RPPS	34.765.729,00
1900 TRANSFERÊNCIAS DE CONVÊNIOS - ESTADO/EDUCAÇÃO	12.278.095,00	3600 TRANSFERENCIA DE RECURSOS DO FEAS	3.170.000,00
<b>TOTAL GERAL</b>			<b>7.548.394.503,00</b>

Fonte: LOA 2018

- do tesouro, compreendendo os recursos ordinários (Fontes 0101 e 0102), recursos ordinários destinados à manutenção e desenvolvimento da educação básica (Fonte 0200), recursos ordinários destinados às ações e serviços públicos de saúde (Fonte 0300), recursos ordinários destinados ao Poder Legislativo (Fonte 0103);
- de transferências, compreendendo os recursos destinados ao Fundo de Manutenção do Desenvolvimento da Educação Básica e Valorização do Magistério - FUNDEB (Fontes 1300 e 1400), as transferências do Fundo Nacional de Desenvolvimento do Ensino - FNDE (Fonte 1000), Outros Recursos Vinculados à Educação (Fonte 0800), do Sistema Único de Saúde - SUS (Fonte 0900), do Fundo Nacional de Assistência Social (Fonte 2400), do Fundo Estadual de Assistência Social (Fonte 3600) e de transferências voluntárias (Fontes 1500, 1600, 1700, 1800, 1900, 2000, 2100, 2200, 2300);
- da contribuição de Intervenção do Domínio Econômico - CIDE (Fonte 1100) e da contribuição para o Custeio da Iluminação Pública Municipal - CIP (Fonte 1200);
- de outras fontes, compreendendo as demais não previstas nos itens anteriores, como operações de crédito e receitas diretamente arrecadadas pelos órgãos da Administração Indireta.

## 1.2 Despesa Total Fixada

A despesa orçamentária foi fixada com a seguinte distribuição institucional:



Fonte: LOA 2018

Do montante orçamentário autorizado, cerca de 97% se destinou às ações do Poder Executivo (7.369.624.945,00 - Sete bilhões, trezentos e sessenta e nove milhões, seiscentos e vinte e quatro mil, novecentos e quarenta e cinco reais). Pouco mais de 2% do orçamento foi destinado ao Poder Legislativo (189.563.675,00 - cento e oitenta e nove milhões, quinhentos e sessenta e três mil, seiscentos e setenta e cinco reais). Na Reserva de Contingência foi fixado R\$ 157.883,00 (cento e cinquenta e sete mil, oitocentos e oitenta e três reais).

Os gastos totais do Poder Legislativo devem obedecer a um limite, estabelecido no Artigo 29-A da Constituição Federal. Para o ano de 2018, o limite, calculado sobre o montante das Receitas Tributárias, de Contribuições e Transferências efetivamente arrecadadas no ano de 2017. Foi estabelecido em R\$ 14.405.484,14 (catorze milhões, quatrocentos e cinco mil, quatrocentos e quatro reais e catorze centavos) mensais. O limite anual ficou em R\$ 172.865.809,71 (cento e setenta e dois milhões, oitocentos e sessenta e cinco mil, oitocentos e nove reais e setenta e um centavos) conforme Decreto nº 14.171, de 16 de fevereiro de 2018, que altera o Decreto 14.148, de 03 de janeiro de 2018.

Os grupos de despesa foram estruturados conforme demonstrativo a seguir, sendo o valor de R\$ 157.883,00 (cento e cinquenta e sete mil, oitocentos e oitenta e três reais) destinado à Reserva de Contingência para a cobertura de eventos fiscais imprevistos e passivos contingentes, conforme dispõe o Art. 5º, inciso III, “b”, da LRF.

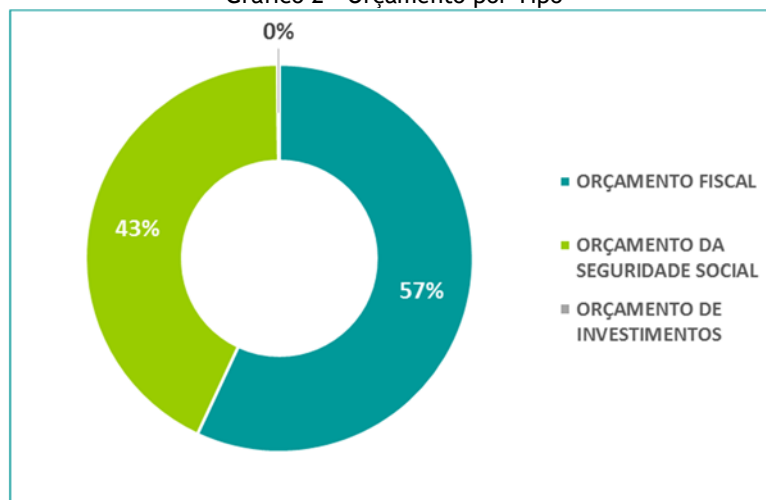
Adicionando-se o valor da reserva de contingência ao das demais despesas, tem-se um total geral de R\$ 7.559.346.503,00 (sete bilhões, quinhentos e cinquenta e nove milhões, trezentos e quarenta e seis mil e quinhentos e três reais), equivalente ao somatório da receita prevista com a previsão de utilização da reserva constituída pelo Instituto de Previdência do Município.

O Orçamento Fiscal concentra 46,54% dos recursos nas despesas com pessoal e encargos sociais, 34,68% em Outras Despesas Correntes, 14,68% em Investimentos, 4,07% com Amortização e Encargos da Dívida, 0,03% com Inversões Financeiras e 0,004% com Reserva de Contingência. Já o Orçamento da Seguridade Social está dividido em despesas com Pessoal e Encargos (57,39%), Outras Despesas Correntes (38,93%) e Investimentos (3,68%).

O Orçamento Consolidado apresenta 88,53% dos recursos em Despesas Correntes e 11,47% em Despesas de Capital. As despesas correntes financiam o custeio da máquina pública, como as despesas com a folha de pagamento e o custeio de escolas, hospitais, serviços administrativos, entre outras, ou seja, referem-se à manutenção dos serviços já prestados a sociedade. As despesas de capital em geral relacionam-se com novos serviços, como investimentos propostos pela administração para ampliar ou criar novas ofertas de serviços para a população fortalezense, além da amortização da dívida.

A Lei Orçamentária destinou 56,95% (R\$ 4.304.959.760,00 - quatro bilhões, trezentos e quatro milhões, novecentos e cinquenta e nove mil, setecentos e sessenta reais) ao orçamento fiscal, 42,91% (R\$ 3.243.434.743,00 - três bilhões, duzentos e quarenta e três milhões, quatrocentos e trinta e quatro reais, setecentos e quarenta e três reais) ao orçamento da seguridade social e 0,14% ao orçamento de investimentos.

Gráfico 2 - Orçamento por Tipo



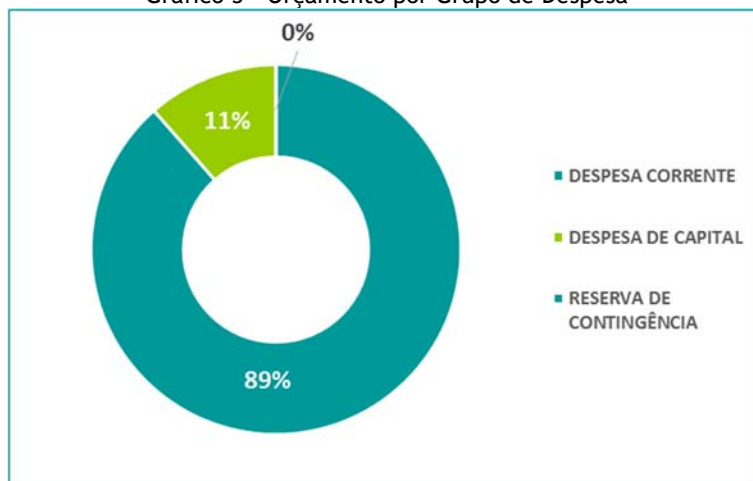
Fonte: LOA 2018

Tabela 4 - Orçamento por Grupo de Despesa

ORÇAMENTO FISCAL			ORÇAMENTO DA SEGURIDADE SOCIAL			ORÇAMENTO GERAL		
DESPESA CORRENTE	3.558.513.948,00	82,66%	DESPESA CORRENTE	3.124.101.937,00	96,32%	DESPESA CORRENTE	6.682.615.885,00	88,53%
PESSOAL	2.003.435.216	46,54%	PESSOAL	1.861.452.705	57,39%	PESSOAL	3.864.887.921,00	51,20%
JUROS	62.000.000	1,44%	JUROS	-	0,00%	JUROS	62.000.000,00	0,82%
OD	1.493.078.732	34,68%	OD	1.262.649.232	38,93%	OD	2.755.727.964,00	36,51%
DESPESA DE CAPITAL	746.287.929,00	17,34%	DESPESA DE CAPITAL	119.332.806,00	3,68%	DESPESA DE CAPITAL	865.620.735,00	11,47%
INVESTIMENTO	631.902.929	14,68%	INVESTIMENTO	119.332.806	3,68%	INVESTIMENTO	751.235.735,00	9,95%
INVERSAO	1.385.000	0,03%	INVERSAO	-	0,00%	INVERSAO	1.385.000,00	0,02%
AMORTIZAÇÃO	113.000.000	2,62%	AMORTIZAÇÃO	-	0,00%	AMORTIZAÇÃO	113.000.000,00	1,50%
RESERVA	157.883	0,004%	RESERVA	-	0,00%	RESERVA DE CONTINGÊNCIA	157.883,00	0,00%
<b>TOTAL</b>	<b>4.304.959.760,00</b>	<b>100,00%</b>	<b>TOTAL</b>	<b>3.243.434.743,00</b>	<b>100,00%</b>	<b>TOTAL</b>	<b>7.548.394.503,00</b>	<b>100,00%</b>

Fonte: LOA 2018

Gráfico 3 - Orçamento por Grupo de Despesa



Fonte: LOA 2018



Tabela 5 - Orçamento por Função de Governo

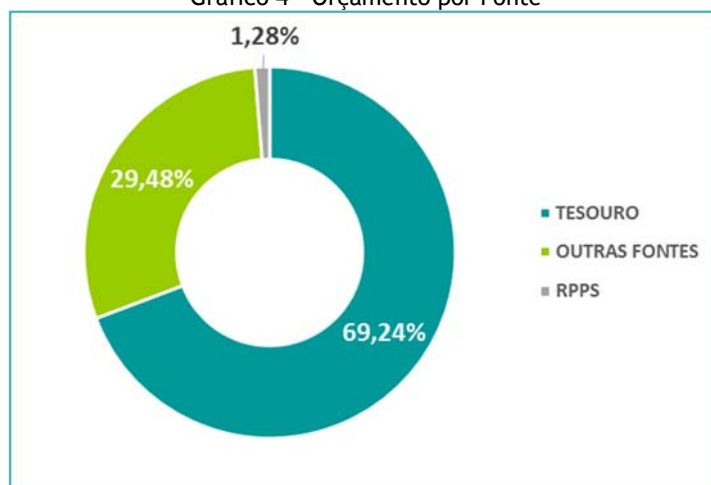
FUNÇÕES DE GOVERNO			FUNÇÕES DE GOVERNO				
	VALOR	%		VALOR	%		
10	SAUDE	2.297.888.010	30,44%	16	HABITACAO	71.866.257	0,95%
12	EDUCACAO	1.622.768.822	21,50%	14	DIREITOS DA CIDADANIA	61.587.130	0,82%
09	PREVIDENCIA SOCIAL	796.930.029	10,56%	02	JUDICIARIA	44.977.456	0,60%
04	ADMINISTRACAO	706.776.009	9,36%	23	COMERCIO E SERVICOS	31.212.917	0,41%
15	URBANISMO	697.903.411	9,25%	27	DESPORTO E LAZER	20.772.881	0,28%
06	SEGURANCA PUBLICA	286.737.518	3,80%	24	COMUNICACOES	7.832.938	0,10%
28	ENCARGOS ESPECIAIS	269.235.083	3,57%	11	TRABALHO	7.701.566	0,10%
01	LEGISLATIVA	189.871.749	2,52%	19	CIENCIA E TECNOLOGIA	6.220.782	0,08%
08	ASSISTENCIA SOCIAL	148.311.704	1,96%	17	SANEAMENTO	2.600.000	0,03%
25	ENERGIA	101.564.390	1,35%	20	AGRICULTURA	1.160.000	0,02%
13	CULTURA	95.069.137	1,26%	03	ESSENCIAL A JUSTICA	643.000	0,01%
18	GESTAO AMBIENTAL	78.605.831	1,04%	99	RESERVA DE CONTINGENCIA	157.883	0,00%
<b>TOTAL</b>				<b>7.548.394.503</b>	<b>100,00%</b>		

Fonte: LOA 2018

A portaria nº 42/99, do Ministério de Planejamento, Orçamento e Gestão (MPOG) trouxe a classificação das despesas públicas através de funções de governo. Das 28 funções existentes, a Lei de Orçamento alocou recursos em 23, cabendo à Função Saúde a maior parte (30,44%), seguido por Educação (21,50%), Previdência Social (10,56%) e Administração (9,36%), conforme demonstrado na tabela acima. A rubrica Reserva de Contingência aparece na tabela para consolidar o valor total da despesa autorizada no orçamento, que é de R\$ 7.548.394.503,00 (sete bilhões, quinhentos e quarenta e oito milhões, trezentos e noventa e quatro mil, quinhentos e três reais).

Quanto à origem dos recursos, 69,24% (R\$ 5.226.649.389,00 - cinco bilhões, duzentos e vinte e seis milhões, seiscentos e quarenta e nove mil, trezentos e oitenta e nove reais) são provenientes das fontes do tesouro, 29,48% (R\$ 2.225.261.524,00 - dois bilhões, duzentos e vinte e cinco milhões, duzentos e sessenta e um mil, quinhentos e vinte e quatro reais) de outras fontes, e 1,28% (R\$ 96.483.590,00 - noventa e seis milhões, quatrocentos e oitenta e três mil, quinhentos e noventa reais) de Recursos do RPPS arrecadados em exercícios anteriores.

Gráfico 4 - Orçamento por Fonte



Fonte: LOA 2018

Dos recursos do Tesouro 94% são oriundos de Receitas Correntes e 6% de Receitas de Capital. Já nos recursos de Outras Fontes, 96% originam-se de Receitas Correntes e 4% de Receitas de Capital. Observa-se a partir dessa distribuição que a Lei Orçamentária Anual de 2018 prevê um superávit corrente de R\$ 359.230.813,00 (trezentos e cinquenta e nove milhões, duzentos e trinta mil, oitocentos e treze reais). Esse superávit está previsto para financiar 50% da Despesa de Capital fixada na LOA. Dessa forma evidencia-

se a previsão de financiar parte significativa dos investimentos com recursos não onerosos, ou seja, com receitas que não aumentam o endividamento do município.

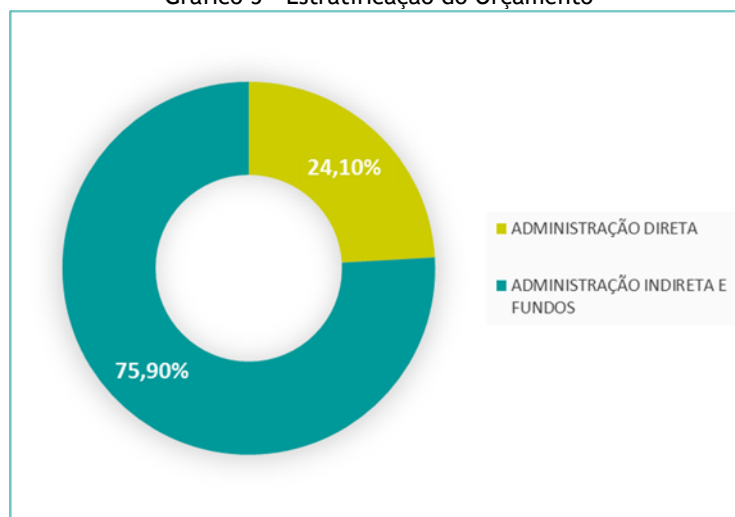
Tabela 6 - Orçamento por Fonte, Categoria e Tipo

ESPECIFICAÇÃO	ORÇAMENTO INICIAL	%
<b>1. RECEITA TOTAL</b>	<b>7.548.394.503,00</b>	<b>100,00%</b>
1.1. DO TESOURO	5.226.649.389,00	69,24%
1.1.1. RECEITAS CORRENTES	5.322.172.294,00	70,51%
1.1.2. RECEITAS DE CAPITAL	317.484.124,00	4,21%
1.1.3. RECEITAS INTRAORÇAMENTÁRIAS CORRENTES	4.834.926,00	0,06%
1.1.4. RECEITAS INTRAORÇAMENTÁRIAS DE CAPITAL	21.188.278,00	0,28%
1.1.5. DEDUÇÕES DA RECEITA	- 439.030.233,00	-5,82%
1.2. DE OUTRAS FONTES	2.225.261.524,00	29,48%
1.2.1. RECEITAS CORRENTES	1.719.674.404,00	22,78%
1.2.2. RECEITAS DE CAPITAL	90.961.379,00	1,21%
1.2.3. RECEITAS INTRAORÇAMENTÁRIAS CORRENTES	414.625.741,00	5,49%
1.3. RECURSOS DO RPPS ARRECADADOS EM EX. ANTERIORES	96.483.590,00	1,28%
<b>2. DESPESA TOTAL</b>	<b>7.548.394.503,00</b>	<b>100,00%</b>
2.1. DO TESOURO	5.226.649.389,00	69,27%
2.1.1. DESPESAS CORRENTES	4.506.096.282,00	55,29%
2.1.2. DESPESAS DE CAPITAL	720.395.224,00	13,97%
2.1.3. RESERVA DE CONTINGÊNCIA	157.883,00	0,00%
2.2. DE OUTRAS FONTES	2.321.745.114,00	30,73%
2.2.1. DESPESAS CORRENTES	2.176.519.603,00	27,42%
2.2.2. DESPESAS DE CAPITAL	145.225.511,00	3,31%
<b>3. ORÇAMENTO POR TIPO</b>	<b>7.548.394.503,00</b>	<b>100,00%</b>
3.1. ORÇAMENTO FISCAL	4.304.959.760	59,13%
3.2. ORÇAMNTO DA SEGURIDADE SOCIAL	3.243.434.743	40,87%

Fonte: LOA 2018

Segue a distribuição do orçamento consignado pela LOA às Administrações Direta e Indireta e Fundos.

Gráfico 5 - Estratificação do Orçamento



Fonte: LOA 2018

Tabela 7 - Estratificação do Orçamento

UNIDADE ORÇAMENTÁRIA	VALOR	%	UNIDADE ORÇAMENTÁRIA	VALOR	%
DIRETAS	1.858.857.250,00	24,63%	AUTARQUIA DE REG., FISC. E CONT. DOS SERV. PUB. DE SANEAMENTO	9.068.757,00	0,12%
FUNDO MUNICIPAL DE EDUCACAO	1.613.656.822,00	21,38%	HOSPITAL DISTRITAL EVANDRO AYRES DE MOURA	8.050.000,00	0,11%
FUNDO MUNICIPAL DE SAUDE	1.581.336.161,00	20,95%	FUNDO MUNICIPAL DE DESENVOLVIMENTO URBANO	7.660.000,00	0,10%
INSTITUTO DE PREVIDENCIA DO MUNICIPIO - PREVIFOR	797.430.029,00	10,56%	HOSPITAL DISTRITAL NOSSA SENHORA DA CONCEICAO	7.555.000,00	0,10%
INSTITUTO DR. JOSE FROTA	415.177.029,00	5,50%	HOSPITAL DISTRITAL MARIA JOSE BARROSO DE OLIVEIRA	7.285.780,00	0,10%
FUNDO MUNICIPAL DE LIMPEZA URBANA	200.020.273,00	2,65%	FUNDO MUNICIPAL DOS DIREITOS HUMANOS DA PESSOA IDOSA	7.118.470,00	0,09%
CAMARA MUNICIPAL DE FORTALEZA	189.563.675,00	2,51%	HOSPITAL DISTRITAL GONZAGA MOTA JOSE WALTER	6.350.000,00	0,08%
AUTARQUIA MUNICIPAL DE TRANSITO E CIDADANIA	158.320.206,00	2,10%	FUNDO DE DEFESA DO MEIO AMBIENTE	6.132.419,00	0,08%
INSTITUTO DE PREVIDENCIA DO MUNICIPIO - SAÚDE	147.648.550,00	1,96%	FUNDACAO DE CIENCIA, TECNOLOGIA E INOVACAO DE FORTALEZA	5.900.564,00	0,08%
AGENCIA DE FISCALIZACAO DE FORTALEZA	72.034.079,00	0,95%	CENTRO DE ESPECIALIZACOES MEDICAS JOSE DE ALENCAR	5.020.000,00	0,07%
FUNDO MUNICIPAL DE HABITACAO DE INTERESSE SOCIAL	68.075.592,00	0,90%	HOSPITAL DISTRITAL GONZAGA MOTA BARRA DO CEARA	4.470.000,00	0,06%
FUNDO MUNICIPAL DE ASSISTENCIA SOCIAL	57.101.327,00	0,76%	FUNDO MUNICIPAL DE CULTURA	4.430.000,00	0,06%
AUTARQUIA DE URBANISMO E PAISAGISMO DE FORTALEZA	55.504.498,00	0,74%	FUNDO DE DEFESA DOS DIREITOS DA CRIANCA E DO ADOLESCENTE	3.822.788,00	0,05%
FUNDO MUNICIPAL DE JUVENTUDE DE FORTALEZA	42.419.948,00	0,56%	HOSPITAL LUCIA DE FATIMA CROA	3.620.000,00	0,05%
FUNDO DE INV. E DESENVOLVIMENTO DE ATIVIDADES DA ADM. FAZENDARIA	40.171.488,00	0,53%	FUNDO MUNICIPAL DE POLITICAS SOBRE DROGAS	1.537.343,00	0,02%
FUNDO MUNICIPAL DE SAUDE - INFRAESTRUTURA	39.494.424,00	0,52%	FUNDO MUNICIPAL DO JOVEM EMPREENDEDOR	1.098.300,00	0,01%
FUNDACAO DA CRIANCA E DA FAMILIA CIDADADA	27.708.609,00	0,37%	FUNDO MUNICIPAL DE DESENVOLVIMENTO ECONOMICO	1.062.273,00	0,01%
INSTITUTO DE PESOS E MEDIDAS	21.524.556,00	0,29%	FUNDO DE APERFEICOAMENTO DA PROCURADORIA GERAL DO MUNICIPIO	643.000,00	0,01%
HOSPITAL E MATERNIDADE DRA ZILDA ARNS NEUMANN	20.323.000,00	0,27%	FUNDO PARA PROTECAO DOS DIREITOS DA PESSOA COM DEFICIENCIA	496.000,00	0,01%
INSTITUTO DE PLANEJAMENTO DE FORTALEZA	15.700.051,00	0,21%	FUNDO MUNICIPAL DE DEFESA DOS DIREITOS DIFUSOS	485.049,00	0,01%
INSTITUTO MUNICIPAL DE DESENVOLVIMENTO DE RECURSOS HUMANOS	13.390.236,00	0,18%	FUNDO ESPECIAL DA CAMARA MUNICIPAL DE FORTALEZA	308.074,00	0,00%
HOSPITAL DISTRITAL GONZAGA MOTA MESSEJANA	10.675.000,00	0,14%	RESERVA DE CONTINGENCIA	157.883,00	0,00%
HOSPITAL DISTRITAL EDMILSON BARROS DE OLIVEIRA	9.990.000,00	0,13%	<b>TOTAL</b>	<b>7.548.394.503,00</b>	<b>100,00%</b>

Fonte: LOA 2018

Dos recursos consignados na Lei Orçamentária Anual, 24,63%, ou R\$ 1.858.857.250,00 (um bilhão, oitocentos e cinquenta e oito milhões, oitocentos e cinquenta e sete mil, duzentos e cinquenta reais), foram destinados aos Órgãos da Administração Direta e 75,37%, ou R\$ 5.689.537.253,00 (cinco bilhões, seiscentos e oitenta e nove milhões, quinhentos e trinta e sete mil, duzentos e cinquenta e três reais) tiveram como destinação os Órgãos da Administração Indireta e os Fundos. A tabela a seguir apresenta a distribuição do orçamento entre os órgãos da administração direta.

Tabela 8 - Orçamento da Administração Direta

UNIDADE ORÇAMENTÁRIA	VALOR	%
SECRETARIA MUNICIPAL DA CONSERVACAO E SERVICOS PUBLICOS	379.893.318,00	20,44%
SECRETARIA MUNICIPAL DA INFRAESTRUTURA	278.690.503,00	14,99%
RECURSOS SOB A SUPERVISAO DA SECRETARIA DE FINANÇAS	265.737.400,00	14,30%
SECRETARIA MUNICIPAL DO PLANEJAMENTO, ORÇAMENTO E GESTAO	171.883.524,00	9,25%
GUARDA MUNICIPAL DE FORTALEZA	150.067.541,00	8,07%
SECRETARIA MUNICIPAL DAS FINANÇAS	98.368.998,00	5,29%
SECRETARIA MUNICIPAL DOS DIREITOS HUMANOS E DES. SOCIAL	55.120.853,00	2,97%
SECRETARIA MUNICIPAL DE GOVERNO	53.166.405,00	2,86%
SECRETARIA MUNICIPAL DA CULTURA DE FORTALEZA	52.929.447,00	2,85%
PROCURADORIA GERAL DO MUNICIPIO	43.289.552,00	2,33%
ENCARGOS GERAIS - SEPOG	38.901.755,00	2,09%
GABINETE DO PREFEITO	29.343.468,00	1,58%
SECRETARIA REGIONAL II	25.285.380,00	1,36%
SECRETARIA MUNICIPAL DO TURISMO DE FORTALEZA	24.355.569,00	1,31%
SECRETARIA MUNICIPAL DO URBANISMO E MEIO AMBIENTE	22.918.571,00	1,23%
SECRETARIA REGIONAL V	21.136.559,00	1,14%
SECRETARIA REGIONAL VI	20.836.172,00	1,12%
SECRETARIA REGIONAL I	19.920.502,00	1,07%
SECRETARIA MUNICIPAL DA SEGURANCA CIDADADA	19.520.621,00	1,05%
SECRETARIA REGIONAL III	16.541.780,00	0,89%
SECRETARIA REGIONAL IV	14.714.885,00	0,79%
SECRETARIA MUNICIPAL DO ESPORTE E LAZER	12.512.911,00	0,67%
SECRETARIA MUNICIPAL DO DESENVOLVIMENTO ECONOMICO	12.064.604,00	0,65%
CENTRAL DE LICITACOES DA PREFEITURA DE FORTALEZA	9.482.552,00	0,51%
SECRETARIA REGIONAL DO CENTRO	6.569.709,00	0,35%
GABINETE DO VICE-PREFEITO	4.947.810,00	0,27%
CONTROLADORIA E OUVIDORIA GERAL DO MUNICIPIO	4.706.834,00	0,25%
SECRETARIA MUNICIPAL DO DES. HABITACIONAL DE FORTALEZA	3.349.665,00	0,18%
DEPARTAMENTO DE PROTECAO E DEFESA DOS DIREITOS DO CONSUMIDOR	2.600.362,00	0,14%
<b>TOTAL</b>	<b>1.858.857.250,00</b>	<b>100,00%</b>

Fonte: LOA 2018

No Orçamento Inicial da Administração Direta são contempladas 29 Unidades Orçamentárias, compreendendo os Órgãos do Poder Executivo e os Encargos Gerais do Município sob a supervisão da Secretaria das Finanças (SEFIN) e da Secretaria de Planejamento, Orçamento e Gestão (SEPOG). Para os Encargos Gerais

foi fixado o valor de R\$ 304.639.155,00 (trezentos e quatro milhões, seiscentos e trinta e nove mil, cento e cinquenta e cinco reais), representando 16,39% do Orçamento da Administração Direta. Deste valor, 14,30% (ou R\$ 265.737.400,00 - duzentos e sessenta e cinco milhões, setecentos e trinta e sete mil, quatrocentos reais) são para atender a pagamentos de encargos e amortização da Dívida Pública e encargos judiciais, sob responsabilidade da Secretaria Municipal das Finanças e 2,09% (R\$ 38.901.755,00 - trinta e oito milhões, novecentos e um mil, setecentos e cinquenta e cinco reais) para o pagamento de encargos sob supervisão da Secretaria de Planejamento, Orçamento e Gestão do Município. A seguir temos as finalidades das 5 Unidades Orçamentárias, segundo a Lei Complementar 176 de 19 de dezembro de 2014, que detêm 67,05% do orçamento da Administração Direta:

A Secretaria Municipal da Conservação e Serviços Públicos tem como finalidade o estabelecimento de políticas, diretrizes e gestão da conservação e dos serviços públicos do município, compreendendo, dentre outras, políticas de trânsito, transporte público, limpeza urbana e iluminação pública. A Secretaria Municipal da Infraestrutura tem como finalidade o planejamento, implantação e monitoramento da infraestrutura concernentes às obras públicas municipais. A unidade orçamentária - Recursos sob a Supervisão da Secretaria Municipal das Finanças de Fortaleza - SEFIN, não se constitui unidade administrativa e não possui personalidade jurídica, trata-se apenas de uma unidade orçamentária criada na Lei Orçamentária Anual (LOA). Referida unidade orçamentária tem por objetivo segregar despesas que, apesar de supervisionadas pela Secretaria Municipal das Finanças, não são específicas dessa setorial, mas do Município de Fortaleza, como por exemplo o pagamento da dívida consolidada, sentenças judiciais e prêmios do Programa Nota Fortaleza, instituído pelo Decreto nº 13.300, de 12 de fevereiro de 2014. A Secretaria Municipal de Planejamento, Orçamento e Gestão, tem como finalidade planejar, coordenar, articular, gerenciar e controlar as ações de gestão municipal. A Guarda Municipal de Fortaleza, por sua vez, tem como finalidade a proteção preventiva e ostensiva dos bens e instalações, a garantia dos serviços públicos municipais, bem como formular políticas e diretrizes para a segurança municipal.

Tabela 9 - Orçamento da Administração Indireta e Fundos

UNIDADE ORÇAMENTÁRIA	VALOR	%	UNIDADE ORÇAMENTÁRIA	VALOR	%
FUNDO MUNICIPAL DE EDUCACAO	1.613.656.822,00	28,36%	AUTARQUIA DE REG., FISC. E CONT. DOS SERV. PUB. DE SANEAMENTO	9.068.757,00	0,16%
FUNDO MUNICIPAL DE SAUDE	1.581.336.161,00	27,79%	HOSPITAL DISTRITAL EVANDRO AYRES DE MOURA	8.050.000,00	0,14%
INSTITUTO DE PREVIDENCIA DO MUNICIPIO - PREVIFOR	797.430.029,00	14,02%	FUNDO MUNICIPAL DE DESENVOLVIMENTO URBANO	7.660.000,00	0,13%
INSTITUTO DR. JOSE FROTA	415.177.029,00	7,30%	HOSPITAL DISTRITAL NOSSA SENHORA DA CONCEICAO	7.555.000,00	0,13%
FUNDO MUNICIPAL DE LIMPEZA URBANA	200.020.273,00	3,52%	HOSPITAL DISTRITAL MARIA JOSE BARROSO DE OLIVEIRA	7.285.780,00	0,13%
CAMARA MUNICIPAL DE FORTALEZA	189.563.675,00	3,33%	FUNDO MUNICIPAL DOS DIREITOS HUMANOS DA PESSOA IDOSA	7.118.470,00	0,13%
AUTARQUIA MUNICIPAL DE TRANSITO E CIDADANIA	158.320.206,00	2,78%	HOSPITAL DISTRITAL GONZAGA MOTA JOSE WALTER	6.350.000,00	0,11%
INSTITUTO DE PREVIDENCIA DO MUNICIPIO - SAÚDE	147.648.550,00	2,60%	FUNDO DE DEFESA DO MEIO AMBIENTE	6.132.419,00	0,11%
AGENCIA DE FISCALIZACAO DE FORTALEZA	72.034.079,00	1,27%	FUNDACAO DE CIENCIA, TECNOLOGIA E INOVACAO DE FORTALEZA	5.900.564,00	0,10%
FUNDO MUNICIPAL DE HABITACAO DE INTERESSE SOCIAL	68.075.592,00	1,20%	CENTRO DE ESPECIALIZACOES MEDICAS JOSE DE ALENCAR	5.020.000,00	0,09%
FUNDO MUNICIPAL DE ASSISTENCIA SOCIAL	57.101.327,00	1,00%	HOSPITAL DISTRITAL GONZAGA MOTA BARRA DO CEARA	4.470.000,00	0,08%
AUTARQUIA DE URBANISMO E PAISAGISMO DE FORTALEZA	55.504.498,00	0,98%	FUNDO MUNICIPAL DE CULTURA	4.430.000,00	0,08%
FUNDO MUNICIPAL DE JUVENTUDE DE FORTALEZA	42.419.948,00	0,75%	FUNDO DE DEFESA DOS DIREITOS DA CRIANCA E DO ADOLESCENTE	3.822.788,00	0,07%
FUNDO DE INV. E DESENVOLVIMENTO DE ATIVIDADES DA ADM. FAZENDARIA	40.171.488,00	0,71%	HOSPITAL LUCIA DE FATIMA CROA	3.620.000,00	0,06%
FUNDO MUNICIPAL DE SAUDE - INFRAESTRUTURA	39.494.424,00	0,69%	FUNDO MUNICIPAL DE POLITICAS SOBRE DROGAS	1.537.343,00	0,03%
FUNDACAO DA CRIANCA E DA FAMILIA CIDADADA	27.708.609,00	0,49%	FUNDO MUNICIPAL DO JOVEM EMPREENDEDOR	1.098.300,00	0,02%
INSTITUTO DE PESOS E MEDIDAS	21.524.556,00	0,38%	FUNDO MUNICIPAL DE DESENVOLVIMENTO ECONOMICO	1.062.273,00	0,02%
HOSPITAL E MATERNIDADE DRA ZILDA ARNS NEUMANN	20.323.000,00	0,36%	FUNDO DE APERFEICOAMENTO DA PROCURADORIA GERAL DO MUNICIPIO	643.000,00	0,01%
INSTITUTO DE PLANEJAMENTO DE FORTALEZA	15.700.051,00	0,28%	FUNDO DE PROTECAO DOS DIREITOS DA PESSOA COM DEFICIENCIA	496.000,00	0,01%
INSTITUTO MUNICIPAL DE DESENVOLVIMENTO DE RECURSOS HUMANOS	13.390.236,00	0,24%	FUNDO MUNICIPAL DE DEFESA DOS DIREITOS DIFUSOS	485.049,00	0,01%
HOSPITAL DISTRITAL GONZAGA MOTA MESSEJANA	10.675.000,00	0,19%	FUNDO ESPECIAL DA CAMARA MUNICIPAL DE FORTALEZA	308.074,00	0,01%
HOSPITAL DISTRITAL EDMILSON BARROS DE OLIVEIRA	9.990.000,00	0,18%	TOTAL	5.689.379.370,00	100,00%

Fonte: LOA 2018

A administração indireta concentra 79,63% dos seus recursos nos Hospitais e Fundo Municipal de Saúde (37,25%), Fundo Municipal de Educação (28,36%) e Instituto de Previdência do Município - IPM PREVIFOR (14,02%). O restante (20,37%) foi distribuído entre as outras 28 unidades orçamentárias.

## 2. Da Execução Orçamentária da Prefeitura Municipal de Fortaleza - Exercício 2018

### 2.1 Cenário Macroeconômico

O ambiente externo foi marcado pelo acirramento da disputa comercial entre EUA e China, além das diretrizes da política monetária americana, que valorizou o dólar perante as outras moedas. Também, a expectativa sobre o acordo entre o Reino Unido e a União Europeia para o “Brexit”.

No contexto nacional, o ano de 2017 marcou, para a economia brasileira, o início da recuperação econômica após a severa recessão que caracterizou o biênio 2015-2016. Com o bom desempenho do consumo das famílias, o PIB cresceu 1%, deixando boas perspectivas para a economia brasileira em 2018 que apontavam para um ambiente de crescimento econômico mais significativo, entretanto devemos encerrar o ano de 2018 com expectativa de crescimento do PIB da ordem de 1,3%, consolidando a recuperação lenta e gradual observada a partir de 2017. Importante ressaltar que a deterioração do capital político do governo não possibilitou a aprovação das reformas essenciais para a economia. Na mesma linha, a greve dos caminhoneiros e as eleições formaram um obstáculo para o crescimento econômico e redução do desemprego. No curto prazo, a economia pode crescer com maior rapidez ao ocupar a grande ociosidade existente, tanto no mercado de trabalho como na utilização da capacidade instalada. No longo prazo, entretanto, o crescimento econômico dependerá, cada vez mais, dos ganhos de produtividade. A tarefa não é fácil, e a despeito de uma leve retomada da economia e taxa de inflação controlada, o nível de desemprego continuou elevado e mesmo reconquistando a credibilidade perante os agentes econômicos, a recuperação da economia brasileira em curso não significa necessariamente o prenúncio de um crescimento sustentável para os próximos anos. Não obstante a recuperação do nível de emprego, a reestruturação fiscal e fim da crise política do governo, a economia brasileira ainda conta com uma série de gargalos que acabam limitando o crescimento sustentável requer a implementação do amplo conjunto de medidas requeridas para remover as restrições ao investimento e ao aumento da produtividade geral da economia - apesar dos avanços na agenda microeconômica registrados nos anos recentes. A questão fiscal, em particular, continua sendo o nó que aprisiona a economia brasileira na atual armadilha de baixo crescimento e o principal desafio de política econômica a ser enfrentado nos próximos anos.

Com a conclusão do processo eleitoral, as expectativas em torno do novo governo são favoráveis, refletidas nos indicadores de confiança do consumidor e da indústria. Também foi registrado recorde no índice da principal bolsa de valores do país. Por fim, há expectativa em torno da aprovação de reformas estruturantes (Previdência e Tributária) para viabilizar o reequilíbrio fiscal e crescimento econômico. O rumo das reformas serão ponto crucial para efetividade da política econômica e a retomada do crescimento e emprego.

### 2.2 Execução Orçamentária

O Balanço Orçamentário é o instrumento que demonstra a execução orçamentária da entidade pública e deve atender ao disposto no art. 102 da Lei nº 4.320/64 e ao que determina a Parte V do Manual de Contabilidade Aplicado ao Setor Público, apresentando as receitas previstas e as despesas fixadas em confronto com os ingressos orçamentários e as despesas empenhadas. A tabela a seguir apresenta o comparativo entre a receita prevista e a receita arrecadada, onde pode-se observar que a receita realizada representou 92,76% da receita prevista na Lei Orçamentária Anual do exercício de 2018. Em valores absolutos, a Receita Patrimonial foi a que teve menor percentual de arrecadação. Na composição desta destaca-se a rubrica de valores mobiliários, pois foi a que mais contribuiu para a baixa arrecadação desta receita, onde é registrada a receita proveniente de aplicações no mercado financeiro, cuja previsão inicial foi de R\$ 100.148.842,00 (cem milhões, cento e quarenta e oito mil, oitocentos e quarenta e dois reais) e a arrecadação de R\$ 32.383.401,94 (trinta e dois milhões, trezentos e oitenta e três mil, quatrocentos e um reais e noventa e quatro centavos). A receita de capital também apresentou baixa efetividade na arrecadação. A variação desta receita evidencia que a Lei Orçamentária de 2018 previa uma captação de recursos superior à média praticada pelo município de Fortaleza em anos anteriores, o que não se confirmou.

A receita orçamentária arrecadada no exercício de 2018 foi de R\$ 7.001.859.647,92 (sete bilhões, um milhão, oitocentos e cinquenta e nove mil, seiscentos e quarenta e sete reais e noventa e dois centavos), sendo R\$ 6.762.093.082,59 (seis bilhões, setecentos e sessenta e dois milhões, noventa e três mil, oitenta e dois reais e cinquenta e nove centavos) de Receita Corrente e R\$ 239.766.565,33 (duzentos e trinta e nove milhões, setecentos e sessenta e seis mil, quinhentos e sessenta e cinco reais e trinta e três centavos) de Receita de Capital, o que significa que 96% dos recursos foram arrecadados sem ônus para o município de Fortaleza.

Conforme Tabela 10, a Receita de Contribuições apresentou um excesso de arrecadação no valor de R\$ 47.982.939,04. As demais rubricas - Receita Tributária, Patrimonial, de Serviços, Transferências Correntes,

Outras Receitas Correntes e Receita de Capital - apresentaram insuficiência de arrecadação. Dentre estas, a Receita Patrimonial arrecadou apenas 49,74% do previsto para o exercício, sendo a Receita de Valores Mobiliários a rubrica que menos arrecadou no ano, representando apenas 42% da previsão inicial da receita.

Tabela 10 - Receita Prevista X Receita Arrecadada 2018\*

DESCRIÇÃO	PREVISTO	ARRECADADO	%
RECEITA CORRENTE	7.022.277.132,00	6.762.093.082,59	96,29%
RECEITA TRIBUTÁRIA	1.847.940.979,00	1.830.239.814,24	99,04%
IMPOSTOS	1.792.666.311,00	1.740.489.343,95	97,09%
IPTU	549.231.262,00	468.588.054,78	85,32%
IRRF	347.694.001,00	319.169.519,56	91,80%
ISSQN	781.965.989,00	824.345.589,59	105,42%
ITBI	113.775.059,00	128.386.180,02	112,84%
TAXAS	15.157.682,00	32.535.912,13	214,65%
DÍVIDA ATIVA DE RECEITAS TRIBUTÁRIAS	39.749.379,00	40.108.195,11	100,90%
MULTAS E JUROS DE DÍVIDA ATIVA DE RECEITAS TRIBUTÁRIAS	367.607,00	17.106.363,05	4653,44%
RECEITAS DE CONTRIBUIÇÕES	780.789.456,00	828.772.395,04	106,15%
RECEITA PATRIMONIAL	251.516.695,00	125.100.053,09	49,74%
RECEITAS PATRIMONIAIS	251.128.485,00	125.100.053,09	49,82%
DÍVIDA ATIVA DE RECEITAS PATRIMONIAIS	344.337,00	0,00	0,00%
MULTAS E JUROS DE DÍVIDA ATIVA DE RECEITAS PATRIMONIAIS	43.873,00	0,00	0,00%
RECEITAS DE SERVIÇOS	153.863.559,00	145.806.933,68	94,76%
TRANSFERÊNCIAS CORRENTES	3.812.570.014,00	3.661.440.269,41	96,04%
FPM	778.966.338,00	715.299.472,95	91,83%
ICMS	767.878.097,00	799.681.022,91	104,14%
IPVA	217.856.154,00	204.498.051,89	93,87%
OUTRAS TRANSFERÊNCIAS CORRENTES	2.047.869.425,00	1.941.961.721,66	94,83%
OUTRAS RECEITAS CORRENTES	175.596.429,00	170.733.617,13	97,23%
OUTRAS RECEITAS CORRENTES	175.565.392,00	170.665.409,88	97,21%
DÍVIDA ATIVA DE OUTRAS RECEITAS CORRENTES	29.015,00	44.385,30	152,97%
MULTAS E JUROS DE DÍVIDA ATIVA DE OUTRAS RECEITAS CORRENTES	2.022,00	23.821,95	1178,14%
RECEITA DE CAPITAL	429.633.781,00	239.766.565,33	55,81%
RECURSOS DO RPPS ARRECADADOS EM EXERCÍCIOS ANTERIORES	96.483.590,00	0,00	0,00%
<b>TOTAL</b>	<b>7.548.394.503,00</b>	<b>7.001.859.647,92</b>	<b>92,76%</b>

Fonte: GRPFOR-FC - \*Valores brutos, sem a dedução do FUNDEB.

A Receita Tributária apresentou crescimento de 10,34%, Receita de Contribuições apresentou uma variação positiva de 15,08%, a Receita de Serviços cresceu 12,24% e as Transferências Correntes cresceram 9,16%. Houve crescimento ainda de arrecadação em Receita de Capital no percentual de 13,11%, onde a receita que teve o maior incremento foi a Transferência de Capital, onde o percentual de incremento foi de 103% em comparação com o ano de 2017.

A tabela a seguir mostra o comparativo entre a execução orçamentária das receitas nos anos de 2017 e 2018, onde verifica-se que em praticamente todas as rubricas tiveram um crescimento de arrecadação em relação ao exercício anterior.

Tabela 11 - Receita Arrecadada 2017 x Receita Arrecadada 2018\*

DESCRIÇÃO	2017	2018	VARIAÇÃO (R\$)	VARIAÇÃO (%)
RECEITA CORRENTE	6.212.167.973,92	6.762.093.082,59	549.925.108,67	8,85%
RECEITA TRIBUTÁRIA	1.658.703.498,08	1.830.239.814,24	171.536.316,16	10,34%
IMPOSTOS	1.582.142.485,83	1.740.489.343,95	158.346.858,12	10,01%
IPTU	438.663.133,29	468.588.054,78	29.924.921,49	6,82%
IRRF	274.951.113,42	319.169.519,56	44.218.406,14	16,08%
ISSQN	748.994.530,82	824.345.589,59	75.351.058,77	10,06%
ITBI	119.533.708,30	128.386.180,02	8.852.471,72	7,41%
TAXAS	14.812.410,03	32.535.912,13	17.723.502,10	119,65%
DÍVIDA ATIVA DE RECEITAS TRIBUTÁRIAS	52.817.355,58	40.108.195,11	-12.709.160,47	-24,06%
MULTAS E JUROS DE DÍVIDA ATIVA DE RECEITAS TRIBUTÁRIAS	8.931.246,64	17.106.363,05	8.175.116,41	91,53%
RECEITAS DE CONTRIBUIÇÕES	720.151.432,87	828.772.395,04	108.620.962,17	15,08%
RECEITA PATRIMONIAL	186.330.829,58	125.100.053,09	-61.230.776,49	-32,86%
RECEITAS PATRIMONIAIS	186.330.829,58	125.100.053,09	-61.230.776,49	-32,86%
DÍVIDA ATIVA DE RECEITAS PATRIMONIAIS	0,00	0,00	0,00	-
MULTAS E JUROS DE DÍVIDA ATIVA DE RECEITAS PATRIMONIAIS	0,00	0,00	0,00	-
RECEITAS DE SERVIÇOS	129.904.531,48	145.806.933,68	15.902.402,20	12,24%
TRANSFERÊNCIAS CORRENTES	3.354.326.210,73	3.661.440.269,41	307.114.058,68	9,16%
FPM	666.964.014,96	715.299.472,95	48.335.457,99	7,25%
ICMS	749.291.629,00	799.681.022,91	50.389.393,91	6,72%
IPVA	192.274.301,72	204.498.051,89	12.223.750,17	6,36%
OUTRAS TRANSFERÊNCIAS CORRENTES	1.745.796.265,05	1.941.961.721,66	196.165.456,61	11,24%
OUTRAS RECEITAS CORRENTES	162.751.471,18	170.733.617,13	7.982.145,95	4,90%
OUTRAS RECEITAS CORRENTES	162.751.471,18	170.665.409,88	7.913.938,70	4,86%
DÍVIDA ATIVA DE OUTRAS RECEITAS CORRENTES	0,00	44.385,30	44.385,30	-
MULTAS E JUROS DE DÍVIDA ATIVA DE OUTRAS RECEITAS CORRENTES	0,00	23.821,95	23.821,95	-
RECEITA DE CAPITAL	211.970.537,53	239.766.565,33	27.796.027,80	13,11%
<b>TOTAL</b>	<b>6.424.138.511,45</b>	<b>7.001.859.647,92</b>	<b>577.721.136,47</b>	<b>8,99%</b>

Fonte: GRPFOR-FC - \*Valores brutos, sem a dedução do FUNDEB.

Boa parte do aumento da arrecadação das Receitas Tributárias são referentes ao aumento na arrecadação do Imposto sobre Serviços de Qualquer Natureza (ISSQN). Esse acréscimo no ISSQN é decorrente do Projeto de Ações Administrativas para Aumento de Arrecadação-(P4A) que ensejou a estruturação do Novo Modelo de Monitoramento e Fiscalização (NMMF) aliada a modernização da infraestrutura institucional que permitiu a modernização do Sistema de Arrecadação do ISS (ISS-Fortaleza) nas suas 1ª e 2ª etapas e contou também, dentre outras iniciativas implementadas, com um modelo inovador por meio da ferramenta Declarado e Não-Pago desenvolvida no âmbito da própria SEFIN, que teve como finalidade permitir o desenvolvimento e a implantação do procedimento de cobrança dos créditos tributários do Imposto sobre Serviços de Qualquer Natureza (ISSQN) confessados e não pagos pelos sujeitos passivos, com vista à maior eficiência na arrecadação desse importante imposto para as finanças municipais. Aliado ao Índice de Sinalização de Monitoramento e Fiscalização para arrecadação do Imposto Sobre Serviços em Fortaleza (ISMF-ISS), outra ferramenta desenvolvida no âmbito do NMMF integrada ao BI da SEFIN-Fortaleza, que permite constatar indícios de alterações anormais na evolução do ISS arrecadado na capital Fortaleza de acordo com seus 57 segmentos, este índice contribui ao suprimir o subjetivismo anteriormente empregado na definição das prioridades de monitoramento e fiscalização, bem como permite avaliar o desempenho econômico dos segmentos e das empresas do Setor Serviços de Fortaleza. Para além dessas iniciativas, várias outras medidas com intuito de executar ações de curto e médio prazo para impulsionar o aumento da arrecadação foram implantadas no âmbito do P4A. Um rol de intervenções administrativas e tecnológicas vêm colaborando com o alcance dos resultados estratégicos das finanças municipais, quais sejam:

- Com relação ao ISS da Construção Civil - melhor acompanhamento na emissão das notas fiscais eletrônicas com dedução acima de 40% da base de cálculo do ISS devido;
- Com foco na redução da omissão de receita - foi desenvolvido o cruzamento das informações das operações realizadas com cartão de crédito, gerando o monitoramento dos 50 contribuintes com maiores inconsistências, um trabalho realizado pela área do Planejamento Fiscal, bem como a fiscalização dos mesmos, através do Sistema de Monitoramento da Ação Fiscal - PMOM, quando for o caso;

- Cobrança de deduções irregulares - refere-se a desdobramentos dos esforços alcançados por meio do Projeto de Implantação da Gestão de Efeitos e Impactos de Decisões Judiciais e Administrativas que se dá através de notificações;
- Atualização do cadastro imobiliário para devedores de IPTU com valor considerável (imóveis relevantes), como também, a realização de cobrança por notificação pessoal ao contribuinte;
- Acompanhamento focado na efetiva cobrança administrativa dos parcelamentos de impostos em aberto;
- Implantação do Devedor Contumaz;
- A concessão do Aeroporto Internacional Pinto Martins à FRAPORT foi fundamental para o aquecimento da cadeia turística local, dada a ampliação do número de voos no Estado do Ceará, além dos novos embarques já iniciados pelas companhias aéreas Gol e Air France - KLM, com a inauguração do hub da aliança. Pela ótica da arrecadação, a concessão possibilitou a cobrança de tributos municipais da empresa estrangeira, o que significa “dinheiro novo” para os cofres municipais, tendo em vista que a INFRAERO, antiga gestora do equipamento, detinha imunidade tributária.
- Plano de ação efetiva sobre Eventos com base no alinhamento da legislação tributária sobre as obrigações tributárias principal e acessórias; acompanhamento de preços e venda de ingressos, pelos sites e acompanhamento pós evento; parceria com o Corpo de Bombeiros; exigência de borderô de venda/entrega de ingressos emitido pela própria tiqueteira; cobrança do ISSQN incidente sobre os cachês dos artistas e adoção de estratégias de cobrança indireta junto aos estabelecimentos e nas produtoras com relação à responsabilidade solidária. Esse trabalho resultou no aumento da arrecadação desse segmento, cujo registro foi de R\$ 2.339.337,45 em 2018, contra R\$ 786.055,93, revelando um crescimento de 197,61%.

A Tabela abaixo evidencia esse esforço envidado pela Gestão atual da Prefeitura Municipal, preponderantemente pelo papel exercido pela Secretaria Municipal das Finanças no cumprimento de sua missão de “captar receita pública com justiça fiscal e gerir os recursos financeiros, com eficiência, para o desenvolvimento sustentável do município de Fortaleza”, cujo ano de 2018 foi emblemático por ultrapassarmos a marca de R\$ 2 bilhões de arrecadação tributária própria. Cumpre destacar, que ao compararmos o ano de 2018 em relação a 2012, evidencia-se o registro do crescimento nominal de 79,3% e vis-à-vis a uma inflação no mesmo período de 42,7%, destaca-se o crescimento em termos reais de 25,7%.

Tabela 12 - Evolução da Arrecadação Própria Tributária 2012-2018\*

RECEITAS	2012	2013	2014	2015	2016	2017	2018	Diferença em R\$ 2018/2017	Var. Nom% 2018/2017	Var. Real% 2018/2012
ISS	495.746.952	523.604.502	606.568.759	641.511.623	678.853.118	742.725.986	817.885.658	75.159.672	65,0%	15,6%
IPTU	191.284.814	211.496.816	308.833.436	339.444.877	394.985.622	430.410.409	461.516.530	31.106.121	141,3%	69,1%
ITBI	110.132.529	138.949.967	140.394.216	136.650.901	107.901.005	118.105.895	126.720.904	8.615.009	15,1%	-19,4%
DÍVIDA ATIVA	68.978.242	49.883.171	61.019.049	96.715.977	30.404.694	52.817.356	57.214.558	4.397.203	-17,1%	-41,9%
IRRF	139.265.759	160.405.049	186.546.033	218.574.208	252.642.691	274.951.113	319.169.041	44.217.927	129,2%	60,6%
JUROS E MULTAS	2.247.596	2.063.883	3.289.697	11.228.903	11.731.220	15.951.714	15.196.733	-754.982	576,1%	373,8%
TAXAS	17.329.115	17.082.802	18.242.074	14.278.195	13.836.458	14.809.779	32.535.912	17.726.134	87,8%	31,6%
CIP	118.403.422	112.383.117	130.362.903	181.002.948	195.237.096	189.045.128	220.029.985	30.984.857	85,8%	30,2%
<b>TOTAL</b>	<b>1.143.388.430</b>	<b>1.215.869.308</b>	<b>1.455.256.167</b>	<b>1.639.407.633</b>	<b>1.685.591.904</b>	<b>1.838.817.379</b>	<b>2.050.269.321</b>	<b>211.451.941</b>	<b>79,3%</b>	<b>25,7%</b>

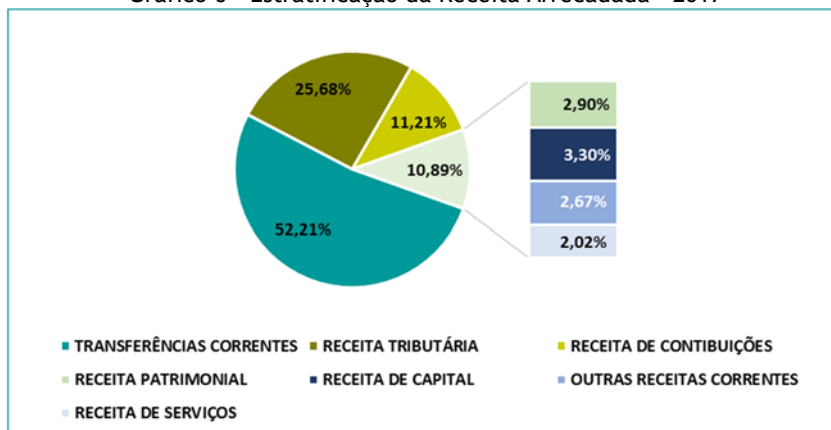
Fonte: GRPFOR-FC - \* Valores Líquidos, deduzido FUNDEB.

O decréscimo da arrecadação nas Receitas Patrimoniais é explicado pelos resgates de aplicações financeiras do Instituto de Previdência do Município de Fortaleza - IPM PREVFOR e a redução gradual da taxa referencial de juros da economia - SELIC. Observa-se ainda queda na arrecadação da Dívida Ativa Tributária, mesmo que ainda tenha tido um reflexo do Programa de Regularização Fiscal de Fortaleza - PRFOR 2017, parcelamentos realizados por ocasião do PRFOR em 2017 e quitados em 2018 representando na arrecadação o valor de R\$ 8.146.480,70 (oito milhões, cento e quarenta e seis mil, quatrocentos e oitenta reais e setenta centavos), correspondente a 12,51 % do total arrecadado em 2018. Neste programa, foram dados descontos de até 100% sobre multas e juros das dívidas tributárias com o Município.



Ao analisar os gráficos da estratificação da receita arrecadada nos anos de 2017 e 2018, a seguir, percebe-se uma distribuição semelhante, com leves variações, chegando a apenas 1% nos percentuais.

Gráfico 6 - Estratificação da Receita Arrecadada - 2017



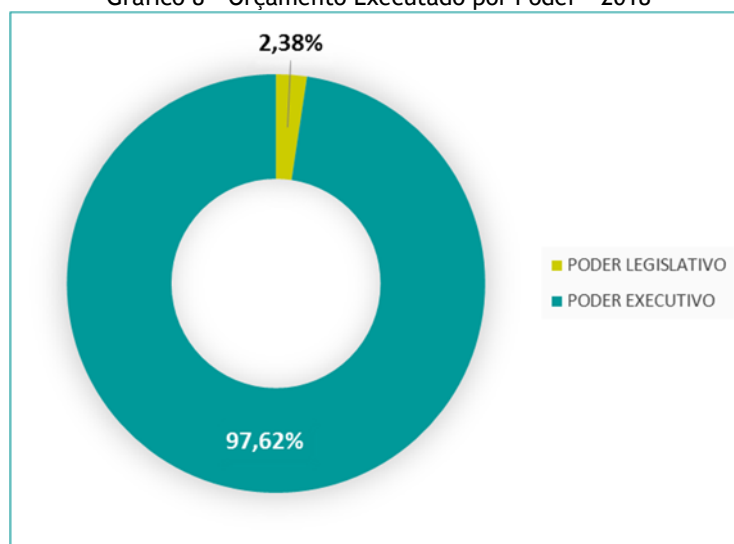
Fonte: GRPFOR-FC

Gráfico 7 - Estratificação da Receita Arrecadada - 2018



Fonte: GRPFOR-FC

Gráfico 8 - Orçamento Executado por Poder - 2018



Fonte: GRPFOR-FC

Do montante das despesas empenhadas no ano de 2018, 97,62% se destinaram aos Órgãos do Poder Executivo (R\$ 6.713.010.989,87 - seis bilhões, setecentos e treze bilhões, dez mil, novecentos e oitenta e nove reais e oitenta e sete centavos) e 2,38% foram empenhadas pela Câmara Municipal de Fortaleza (R\$ 163.445.839,80 - cento e sessenta e três milhões, quatrocentos e quarenta e cinco mil, oitocentos e trinta e nove reais e oitenta centavos).

No exercício de 2018 foram empenhadas despesas no valor de R\$ 6.876.456.829,67 (seis bilhões, oitocentos e setenta e seis milhões, quatrocentos e cinquenta e seis mil, oitocentos e vinte e nove reais e sessenta e sete centavos). Deste total, R\$ 6.356.571.285,65 (seis bilhões, trezentos e cinquenta e seis milhões, quinhentos e setenta e um mil, duzentos e oitenta e cinco reais e sessenta e cinco centavos), corresponderam às despesas correntes, e R\$ 519.885.544,02 (quinhentos e dezenove milhões, oitocentos e oitenta e cinco mil, quinhentos e quarenta e quatro reais e dois centavos) às despesas de capital.

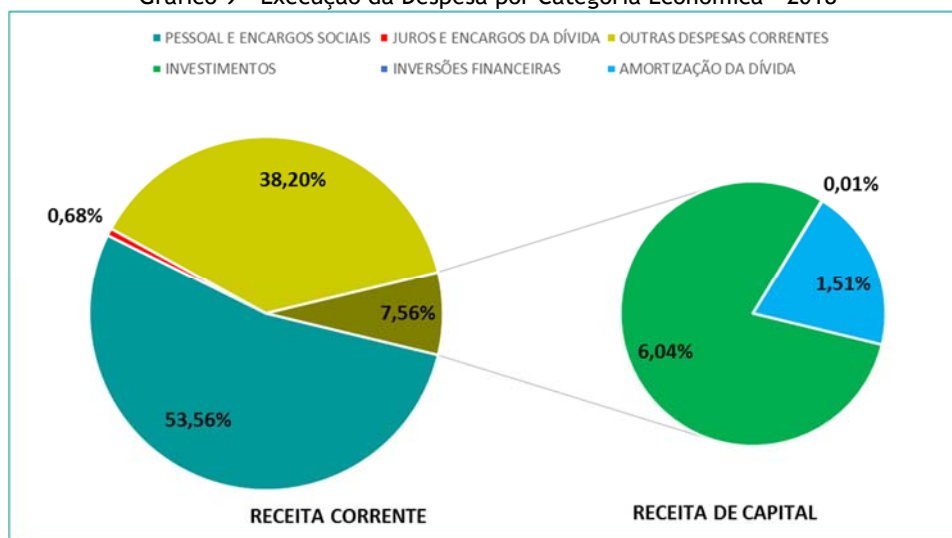
Tabela 13 - Execução da Despesa por Categoria Econômica - 2018

DESCRIÇÃO	VALOR	%
DESPEAS CORRENTES	6.356.571.285,65	92,44%
PESSOAL E ENCARGOS SOCIAIS	3.683.162.327,36	53,56%
JUROS E ENCARGOS DA DÍVIDA	46.616.213,51	0,68%
OUTRAS DESPEAS CORRENTES	2.626.792.744,78	38,20%
DESPEAS DE CAPITAL	519.885.544,02	7,56%
INVESTIMENTOS	415.358.064,68	6,04%
INVERSÕES FINANCEIRAS	550.884,10	0,01%
AMORTIZAÇÃO DA DÍVIDA	103.976.595,24	1,51%
<b>TOTAL</b>	<b>6.876.456.829,67</b>	<b>100,00%</b>

Fonte: GRPFOR-FC

Analisando as despesas executadas, verifica-se que mais da metade da despesa empenhada (53,56%) refere-se a despesas de Pessoal e Encargos Sociais no total de R\$ 3.683.162.327,36. Outros 38,20% correspondem às Outras Despesas Correntes de R\$ 2.626.792.744,78, onde é registrado o custeio administrativo e finalístico dos serviços prestados pela Prefeitura de Fortaleza. Nos demais grupos de despesa foram aplicados 8,24% do montante empenhado, o que corresponde a R\$ 566.501.757,53.

Gráfico 9 - Execução da Despesa por Categoria Econômica - 2018



Fonte: GRPFOR-FC

No que se refere a classificação da despesa por função de governo, pode-se verificar a concentração de recursos nas funções Saúde - R\$ 2.107.298.158,71 (dois bilhões, cento e sete milhões, duzentos e noventa e oito mil, cento e cinquenta e oito reais e setenta e um centavos), Educação - R\$ 1.441.677.851,22 (um bilhão, quatrocentos e quarenta e um milhões, seiscentos e setenta e sete mil, oitocentos e cinquenta e um reais e vinte e dois centavos), Previdência Social - R\$ 829.378,025,56 (oitocentos e vinte e nove milhões, trezentos e setenta e oito mil, vinte e cinco reais e cinquenta e seis centavos) e Urbanismo - R\$ 722.843.640,60 (setecentos e vinte e dois milhões, oitocentos e quarenta e três mil, seiscentos e quarenta reais e sessenta centavos). Essas quatro funções totalizam 74,18% da despesa total empenhada no exercício de 2018. Os 25,82% restantes foram empenhados em outras 17 funções de governo.

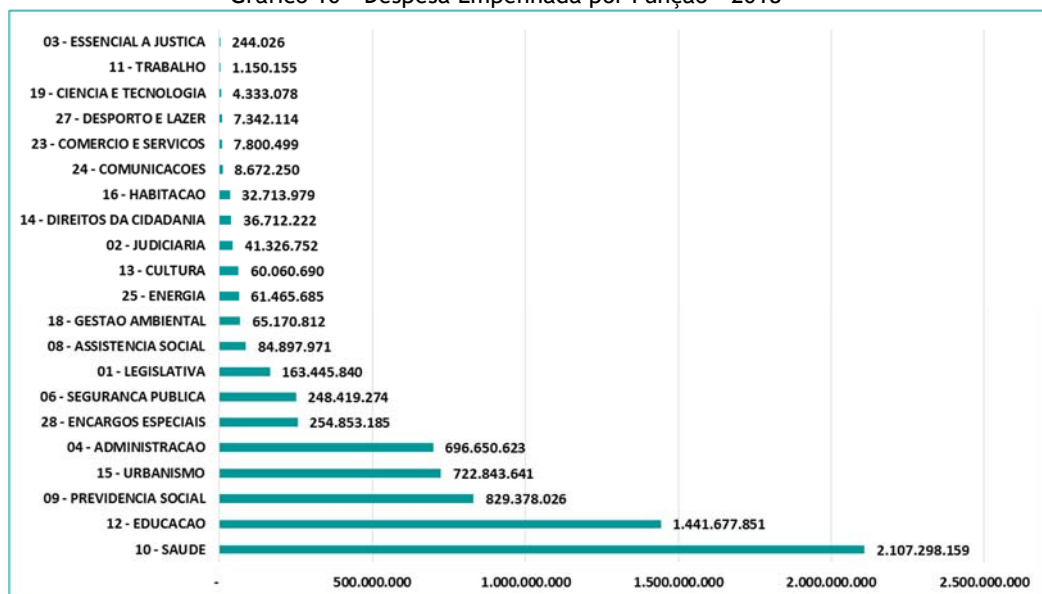
Cabe ressaltar ainda que as informações relativas aos gastos com as funções saúde e educação consideram os valores totais empenhados, independentemente da fonte de recursos que os suporta, ou seja, considera gastos efetuados com recursos próprios e com recursos de terceiros.

Tabela 14 - Execução da Despesa por Função - 2018

FUNÇÃO DE GOVERNO	VALOR	%	FUNÇÃO DE GOVERNO	VALOR	%
10 - SAUDE	2.107.298.158,71	30,65%	13 - CULTURA	60.060.690,19	0,87%
12 - EDUCACAO	1.441.677.851,22	20,97%	02 - JUDICIARIA	41.326.752,09	0,60%
09 - PREVIDENCIA SOCIAL	829.378.025,56	12,06%	14 - DIREITOS DA CIDADANIA	36.712.221,64	0,53%
15 - URBANISMO	722.843.640,60	10,51%	16 - HABITACAO	32.713.978,65	0,48%
04 - ADMINISTRACAO	696.650.623,05	10,13%	24 - COMUNICACOES	8.672.250,00	0,13%
28 - ENCARGOS ESPECIAIS	254.853.184,79	3,71%	23 - COMERCIO E SERVICOS	7.800.498,53	0,11%
06 - SEGURANCA PUBLICA	248.419.274,30	3,61%	27 - DESPORTO E LAZER	7.342.114,20	0,11%
01 - LEGISLATIVA	163.445.839,80	2,38%	19 - CIENCIA E TECNOLOGIA	4.333.077,98	0,06%
08 - ASSISTENCIA SOCIAL	84.897.970,56	1,23%	11 - TRABALHO	1.150.154,78	0,02%
18 - GESTAO AMBIENTAL	65.170.811,75	0,95%	03 - ESSENCIAL A JUSTICA	244.025,91	0,00%
25 - ENERGIA	61.465.685,36	0,89%	<b>TOTAL</b>	<b>6.876.456.829,67</b>	<b>100,00%</b>

Fonte: GRPFOR-FC

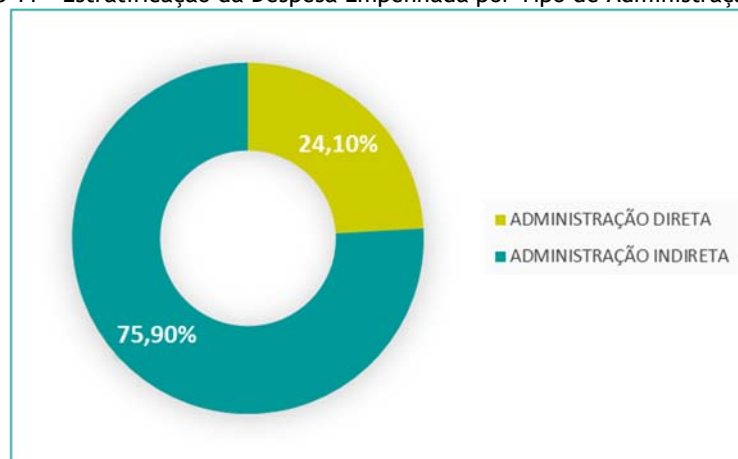
Gráfico 10 - Despesa Empenhada por Função - 2018



Fonte: GRPFOR-FC

Das despesas realizadas ao longo do ano de 2018, 24,10% ou R\$ 1.657.411.068,57 (um bilhão, seiscentos e cinquenta e sete milhões, quatrocentos e onze mil, sessenta e oito reais e cinquenta e sete centavos) foram aplicados pelos Órgãos da Administração Direta e 75,90% ou R\$ 5.219.045.761,10 (cinco bilhões, duzentos e dezenove milhões, quarenta e cinco mil, setecentos e sessenta e um reais e dez centavos) foram aplicados pelos Órgãos da Administração Indireta e Fundos.

Gráfico 11 - Estratificação da Despesa Empenhada por Tipo de Administração - 2018



Fonte: GRPFOR-FC

Na Administração Direta 21,16% dos recursos foram aplicados na Secretaria Municipal da Conservação e Serviços Públicos, 15,71% na Secretaria Municipal da Infraestrutura, 14,99% nos Recursos sob Supervisão da Secretaria de Finanças (Encargos Gerais do Município), 11,63% na Secretaria Municipal do Planejamento, Orçamento e Gestão e, 8,26% na Guarda Municipal de Fortaleza, totalizando 71,75% dos valores empenhados pela Administração Direta. O restante, 28,25%, foi aplicado em 25 outras unidades orçamentárias.

Tabela 15 - Execução da Despesa - Administração Direta - 2018

UNIDADE ORÇAMENTÁRIA	VALOR	%	UNIDADE ORÇAMENTÁRIA	VALOR	%
SECRETARIA DE CONSERVACAO E SERVICOS PUBLICOS	350.712.352,83	21,16%	SECRETARIA REGIONAL VI	13.448.484,46	0,81%
SECRETARIA DE INFRAESTRUTURA	260.391.963,04	15,71%	SECRETARIA REGIONAL V	12.971.679,36	0,78%
RECURSOS SOB A SUPERVISAO DA SECRETARIA DE FINANÇAS	248.481.890,36	14,99%	SECRETARIA REGIONAL III	11.503.618,28	0,69%
SECRETARIA DE PLANEJAMENTO, ORÇAMENTO E GESTAO	192.692.350,40	11,63%	SECRETARIA REGIONAL IV	9.264.048,09	0,56%
GUARDA MUNICIPAL DE FORTALEZA	136.848.793,32	8,26%	CENTRAL DE LICITACOES DA PREFEITURA DE FORTALEZA	8.639.111,14	0,52%
SECRETARIA MUNICIPAL DAS FINANÇAS	95.688.673,11	5,77%	SECRETARIA DE TURISMO DE FORTALEZA	7.828.180,70	0,47%
SECRETARIA MUNICIPAL DE GOVERNO	94.760.029,27	5,72%	SECRETARIA DE ESPORTE E LAZER	7.325.414,45	0,44%
PROCURADORIA GERAL DO MUNICIPIO	39.810.300,17	2,40%	SECRETARIA REGIONAL DO CENTRO	6.309.432,12	0,38%
SECRETARIA DE DIREITOS HUMANOS E DES. SOCIAL	26.795.770,15	1,62%	SECRETARIA DE DESENVOLVIMENTO ECONOMICO	6.156.642,24	0,37%
GABINETE DO PREFEITO	26.060.191,26	1,57%	GABINETE DO VICE-PREFEITO	4.848.810,21	0,29%
SECRETARIA DE CULTURA DE FORTALEZA	21.600.169,66	1,30%	CONTROLADORIA E OUVIDORIA GERAL DO MUNICIPIO	3.952.415,91	0,24%
SECRETARIA DE SEGURANCA CIDADADA	18.207.665,46	1,10%	SECRETARIA DE DESENVOLVIMENTO HABITACIONAL	3.016.063,16	0,18%
SECRETARIA DE URBANISMO E MEIO AMBIENTE	17.138.841,05	1,03%	DEPARTAMENTO DE PROT. E DEF. DOS DIR. DO CONSUMID	2.058.828,86	0,12%
SECRETARIA REGIONAL II	15.626.806,02	0,94%	ENCARGOS GERAIS - SEPOG	1.119.153,39	0,07%
SECRETARIA REGIONAL I	14.153.390,10	0,85%	<b>TOTAL DA EXECUÇÃO DA DESPESA</b>	<b>1.657.411.068,57</b>	<b>100,00%</b>

Fonte: GRPFOR-FC

Das despesas executadas pelos Órgãos da Administração Indireta e Fundos Municipais, o Fundo Municipal de Saúde (Administração Geral, Fundo de Saúde - Infraestrutura, Hospitais Distritais e IJF) é responsável pela quantia de R\$ 1.952.309.548,24, ou seja, 37,41%. Em seguida, vem o Fundo Municipal de Educação, que representa 27,62% ou R\$ 1.441.352.591,22 e o Instituto de Previdência do Município - PREVFOR, com o percentual de 15,91% e valor de R\$ 830.106.857,76, representando 80,93% das despesas executadas pela Administração Indireta e Fundos.

Tabela 16 - Execução da Despesa - Administração Indireta - 2018

UNIDADE ORÇAMENTÁRIA	VALOR	%	UNIDADE ORÇAMENTÁRIA	VALOR	%
FUNDO MUNICIPAL DE SAUDE	1.520.463.120,28	29,13%	HOSPITAL DISTRICTAL EVANDRO AYRES DE MOURA	8.120.700,77	0,16%
FUNDO MUNICIPAL DE EDUCACAO	1.441.352.591,22	27,62%	HOSPITAL DISTRICTAL MARIA JOSE BARROSO DE OLIVEIRA	6.621.774,99	0,13%
INSTITUTO DE PREVIDENCIA DO MUNICIPIO - PREVFOR	830.106.857,76	15,91%	AUTARQUIA DE REG. FISC. E CONT. DOS SERV. PUB. DE SAN.	6.489.348,49	0,12%
INSTITUTO DR. JOSE FROTA	361.446.972,91	6,93%	HOSPITAL DISTRICTAL EDMILSON BARROS DE OLIVEIRA	6.277.341,82	0,12%
FUNDO MUNICIPAL DE LIMPEZA URBANA	237.013.732,59	4,54%	HOSPITAL DISTRICTAL GONZAGA MOTA MESSEJANA	6.048.990,84	0,12%
CAMARA MUNICIPAL DE FORTALEZA	163.445.839,80	3,13%	HOSPITAL DISTRICTAL NOSSA SENHORA DA CONCEICAO	5.964.554,30	0,11%
INSTITUTO DE PREVIDENCIA DO MUNICIPIO - SAÚDE	137.682.222,51	2,64%	HOSPITAL DISTRICTAL GONZAGA MOTA JOSE WALTER	5.183.971,85	0,10%
AUTARQUIA MUNICIPAL DE TRANSITO E CIDADANIA	133.868.607,96	2,57%	FUNDACAO DE CIENCIA, TEC. E INOVACAO DE FORTALEZA	4.116.431,47	0,08%
AGENCIA DE FISCALIZACAO DE FORTALEZA	68.065.734,36	1,30%	HOSPITAL DISTRICTAL GONZAGA MOTA BARRA DO CEARA	3.479.914,15	0,07%
AUTARQUIA DE URBANISMO E PAISAGISMO DE FORTALEZA	53.848.867,52	1,03%	CENTRO DE ESPECIALIZACOES MEDICAS JOSE DE ALENCAR	3.231.660,28	0,06%
FUNDO DE INV. E DES. DE ATIVIDADES DA ADM. FAZENDA	36.917.899,72	0,71%	FUNDO MUNICIPAL DE SAUDE - INFRAESTRUTURA	2.952.558,50	0,06%
FUNDO MUNICIPAL DE ASSISTENCIA SOCIAL	31.047.147,84	0,59%	HOSPITAL LUCIA DE FATIMA CROA	1.934.381,13	0,04%
FUNDO MUNICIPAL DE HABITACAO DE INTERESSE SOCIAL	29.697.915,49	0,57%	FUNDO MUNICIPAL DE DESENVOLVIMENTO ECONOMICO	693.615,18	0,01%
FUNDO MUNICIPAL DE JUVENTUDE DE FORTALEZA	29.205.293,02	0,56%	FUNDO DE DEF. DOS DIR. DA CRIANCA E DO ADOLESCENTE	365.639,14	0,01%
HOSPITAL E MATERNIDADE DRA ZILDA ARNS NEUMANN	20.583.606,42	0,39%	FUNDO DE APERFEICOAMENTO DA PROCURADORIA GERAL	244.025,91	0,00%
INSTITUTO DE PESOS E MEDIDAS	19.020.451,97	0,36%	FUNDO MUNICIPAL DE DESENVOLVIMENTO URBANO	190.973,60	0,00%
INSTITUTO MUNICIPAL DE DES. DE RECURSOS HUMANOS	12.264.441,73	0,23%	FUNDO DE DEFESA DO MEIO AMBIENTE	150.683,68	0,00%
INSTITUTO DE PLANEJAMENTO DE FORTALEZA	11.967.480,74	0,23%	FUNDO MUNICIPAL DE DEFESA DOS DIREITOS DIFUSOS	22.657,00	0,00%
FUNDO DOS DIREITOS HUMANOS DA PESSOA IDOSA	9.524.949,42	0,18%	FUNDO MUNICIPAL DO JOVEM EMPREENDEDOR	3.711,20	0,00%
FUNDACAO DA CRIANCA E DA FAMILIA CIDADADA	9.429.093,54	0,18%	<b>TOTAL DA EXECUÇÃO DA DESPESA</b>	<b>5.219.045.761,10</b>	<b>100,00%</b>

Fonte: GRPFOR - FC

### 3. ANÁLISE DAS DEMONSTRAÇÕES CONTÁBEIS

As Demonstrações Contábeis representam relevantes saídas de informações geradas pela Contabilidade Aplicada ao Setor Público, promovendo transparência dos resultados orçamentários, financeiros e patrimoniais. Para cumprimento do objetivo de padronização dos procedimentos, observa-se os dispositivos legais que regulam o assunto como as Normas Brasileiras de Contabilidade Aplicadas ao Setor Público, a Lei nº 4.320/64 e a Lei Complementar nº 101/2000.

#### 3.1 Balanço Orçamentário

O Balanço Orçamentário é o instrumento que demonstra a execução orçamentária da entidade pública e deve atender ao disposto no art. 102 da Lei nº 4.320/64, apresentando as Receitas Previstas e as Despesas Fixadas em confronto com os ingressos orçamentários e as despesas empenhadas. A partir do confronto entre receitas e despesas, o resultado poderá ser deficitário, superavitário ou de equilíbrio orçamentário. A tabela 17 a seguir apresenta o Balanço Orçamentário da Prefeitura Municipal de Fortaleza no exercício de 2018:

Tabela 17 - Balanço Orçamentário - 2018

RECEITAS ORÇAMENTÁRIAS	PREVISÃO INICIAL (a)	PREVISÃO ATUALIZADA (b)	RECEITAS REALIZADAS (c)	SALDO (d) = (c - b)		
<b>RECEITAS CORRENTES (I)</b>	7.022.277.132,00	7.036.755.639,00	6.762.093.082,59	(274.662.556,41)		
Receita Tributária	1.847.940.979,00	1.850.508.000,00	1.830.239.814,24	(20.268.185,76)		
Receita de Contribuições	780.789.456,00	780.789.456,00	828.772.395,04	47.982.939,04		
Receita Patrimonial	251.516.695,00	251.516.695,00	125.100.053,09	(126.416.641,91)		
Receita de Serviços	153.863.559,00	153.863.559,00	145.806.933,68	(8.056.625,32)		
Transferências Correntes	3.812.570.014,00	3.824.481.500,00	3.661.440.269,41	(163.041.230,59)		
Outras Receitas Correntes	175.596.429,00	175.596.429,00	170.733.617,13	(4.862.811,87)		
<b>RECEITAS DE CAPITAL (II)</b>	429.633.781,00	463.161.957,00	239.766.565,33	(223.395.391,67)		
Operações de Crédito	260.000.000,00	260.000.000,00	146.314.887,65	(113.685.112,35)		
Alienação de Bens	705.043,00	705.043,00	1.842.558,69	1.137.515,69		
Amortização de Empréstimos	49.053,00	49.053,00	54.838,80	5.785,80		
Transferências de Capital	168.879.685,00	202.407.861,00	86.722.938,85	(115.684.922,15)		
Outras Receitas de Capital	-	-	4.831.341,34	4.831.341,34		
<b>RECURSOS ARRECADADOS EM EXERCÍCIOS ANTERIORES (III)</b>	96.483.590,00	96.483.590,00	-	(96.483.590,00)		
<b>SUBTOTAL DAS RECEITAS (IV) = (I + II + III)</b>	7.548.394.503,00	7.596.401.186,00	7.001.859.647,92	(594.541.538,08)		
<b>OPERAÇÕES DE CRÉDITO / REFINANCIAMENTO (V)</b>	-	-	-	-		
<b>SUBTOTAL COM REFINANCIAMENTO (VI) = (IV + V)</b>	7.548.394.503,00	7.596.401.186,00	7.001.859.647,92	(594.541.538,08)		
<b>REPASSES RECEBIDOS (VII)</b>	-	-	-	-		
<b>DÉFICIT (VIII)</b>	-	-	-	-		
<b>TOTAL (IX) = (VI + VII + VIII)</b>	7.548.394.503,00	7.596.401.186,00	7.001.859.647,92	(594.541.538,08)		
<b>SALDOS DE EXERCÍCIOS ANTERIORES</b>	-	197.132.580,00	197.132.580,00	-		
Superávit Financeiro	-	197.132.580,00	197.132.580,00	-		
Reabertura de Créditos Adicionais	-	-	-	-		
<b>DESPESAS ORÇAMENTÁRIAS</b>	<b>DOTAÇÃO INICIAL (e)</b>	<b>DOTAÇÃO ATUALIZADA (f)</b>	<b>DESPESAS EMPENHADAS (g)</b>	<b>DESPESAS LIQUIDADAS (h)</b>	<b>DESPESAS PAGAS (i)</b>	<b>SALDO DA DOTAÇÃO (j) = (f-g)</b>
<b>DESPESAS CORRENTES (X)</b>	6.682.615.885,00	6.915.570.367,00	6.356.571.285,65	6.306.542.883,90	6.279.408.584,39	558.999.081,35
Pessoal e Encargos Sociais	3.864.887.921,00	3.849.860.300,00	3.683.162.327,36	3.680.335.851,30	3.674.380.940,12	166.697.972,64
Juros e Encargos da Dívida	62.000.000,00	48.925.000,00	46.616.213,51	46.298.909,70	45.577.327,14	2.308.786,49
Outras Despesas Correntes	2.755.727.964,00	3.016.785.067,00	2.626.792.744,78	2.579.908.122,90	2.559.450.317,13	389.992.322,22
<b>DESPESAS DE CAPITAL (XI)</b>	865.620.735,00	877.805.516,00	519.885.544,02	465.078.445,30	453.817.572,69	357.919.971,98
Investimentos	751.235.735,00	771.295.516,00	415.358.064,68	362.479.465,96	351.604.291,57	355.937.451,32
Inversões Financeiras	1.385.000,00	1.730.000,00	550.884,10	550.884,10	550.884,10	1.179.115,90
Amortização da Dívida	113.000.000,00	104.780.000,00	103.976.595,24	102.048.095,24	101.662.397,02	803.404,76
<b>RESERVA DE CONTINGÊNCIA (XII)</b>	157.883,00	157.883,00	-	-	-	157.883,00
<b>RESERVA DO RPPS (XIII)</b>	-	-	-	-	-	-
<b>SUBTOTAL DAS DESPESAS (XIV) = (X + XI + XII + XIII)</b>	7.548.394.503,00	7.793.533.766,00	6.876.456.829,67	6.771.621.329,20	6.733.226.157,08	917.076.936,33
<b>AMORTIZAÇÃO DA DÍV. / REFINANCIAMENTO (XV)</b>	-	-	-	-	-	-
<b>SUBTOTAL C/ REFINANCIAMENTO (XVI) = (XIV + XV)</b>	7.548.394.503,00	7.793.533.766,00	6.876.456.829,67	6.771.621.329,20	6.733.226.157,08	917.076.936,33
<b>REPASSES CONCEDIDOS (XVII)</b>	-	-	-	-	-	-
<b>SUPERÁVIT (XVIII)</b>	-	-	125.402.818,25	-	-	(125.402.818,25)
<b>TOTAL (XIX) = (XVI + XVII + XVIII)</b>	7.548.394.503,00	7.793.533.766,00	7.001.859.647,92	6.771.621.329,20	6.733.226.157,08	791.674.118,08

Fonte: GRPFOR-FC 2018

Observa-se que a execução orçamentária consolidada de 2018 obteve receitas arrecadadas que alcançaram o montante de R\$ 7.001.859.647,92 (sete bilhões, um milhão, oitocentos e cinquenta e nove mil, seiscentos e quarenta e sete reais e noventa e dois centavos) e as despesas empenhadas R\$ 6.876.456.829,67 (seis bilhões, oitocentos e setenta e seis milhões, quatrocentos e cinquenta e seis mil, oitocentos e vinte e nove reais e sessenta e sete centavos). O confronto desses valores reflete o resultado orçamentário, que se traduz em superávit em R\$ 125.402.818,25 (cento e vinte e cinco milhões, quatrocentos e dois mil, oitocentos e dezoito reais e vinte e cinco centavos), considerando a Receita Arrecadada menos a Despesa Empenhada.

Gráfico 12 - Resultado Orçamentário 2018



Fonte: GRPFOR-FC

A análise do Balanço Orçamentário tem como objetivo apresentar indicadores que subsidiarão a análise da gestão orçamentária. Nesse sentido, segue alguns indicadores de gestão orçamentária:

- **Excesso/Insuficiência de Arrecadação:** uma diferença a maior ou a menor entre as colunas Previsão Atualizada e Receita Realizada correspondem à insuficiência ou excesso de arrecadação ocorrido no exercício. Assim, analisando o Balanço Orçamentário Consolidado da Prefeitura Municipal de Fortaleza - PMF, observa-se uma Insuficiência de Arrecadação no montante de R\$ 594.541.538,08 decorrente do confronto entre a arrecadação de R\$ 7.001.859.647,92 e a estimativa atualizada da Receita Orçamentária de R\$ 7.596.401.186,00.
- **Economia na Realização da Despesa:** diferença a maior entre os valores da Dotação Atualizada e da Despesa Empenhada correspondem a uma economia na realização de despesa, pois parte da dotação autorizada não foi utilizada para a execução de despesas. Assim, analisando o Balanço Orçamentário da PMF observa-se uma economia na realização da despesa de R\$ 917.076.936,33 - decorrente do confronto entre a Dotação Atualizada de R\$ 7.793.533.766,00 e a Despesa Empenhada R\$ 6.876.456.829,67.
- **Inscrição de Restos a Pagar:**
  - Despesa Liquidada - Despesa Paga = Restos a Pagar Processados Inscritos no Exercício. Assim a diferença entre R\$ 6.771.621.329,20 e R\$ 6.733.226.157,08 importa na inscrição de Restos a Pagar Processados no valor de R\$ 38.395.172,12.
  - Despesa Empenhada - Despesa Liquidada = Restos a Pagar Não Processados Inscritos no Exercício. A diferença entre R\$ 6.876.456.829,67 e R\$ 6.771.621.329,20 importa na inscrição de Restos a pagar Não Processados no valor de R\$ 104.835.500,47.
- **Quociente do Resultado Orçamentário:** é resultante da relação entre a Receita Realizada e a Despesa Empenhada, indicando a existência de um resultado superavitário, deficitário ou nulo. Assim, um índice igual a 1, representa um resultado nulo, maior que 1, indica superávit e menor que 1, déficit. Em 2018, a Prefeitura de Fortaleza, apresentou um Resultado Superavitário conforme quociente demonstrado a seguir:

Receita Realizada	=	7.001.859.647,92	=	1,02
÷		÷		
Despesa Empenhada		6.876.456.829,67		

- **Quociente da Execução Orçamentária Corrente:** é resultante da relação entre a Receita Realizada Corrente e a Despesa Empenhada Corrente. A interpretação desse quociente indica se as Receitas Correntes suportaram as Despesas Correntes. Em 2018, a Prefeitura de Fortaleza, apresentou o seguinte Resultado da Execução Orçamentária Corrente:

Receita Realizada Corrente	=	6.762.093.080,59	=	1,06
÷		÷		
Despesa Empenhada Corrente		6.356.571.285,65		

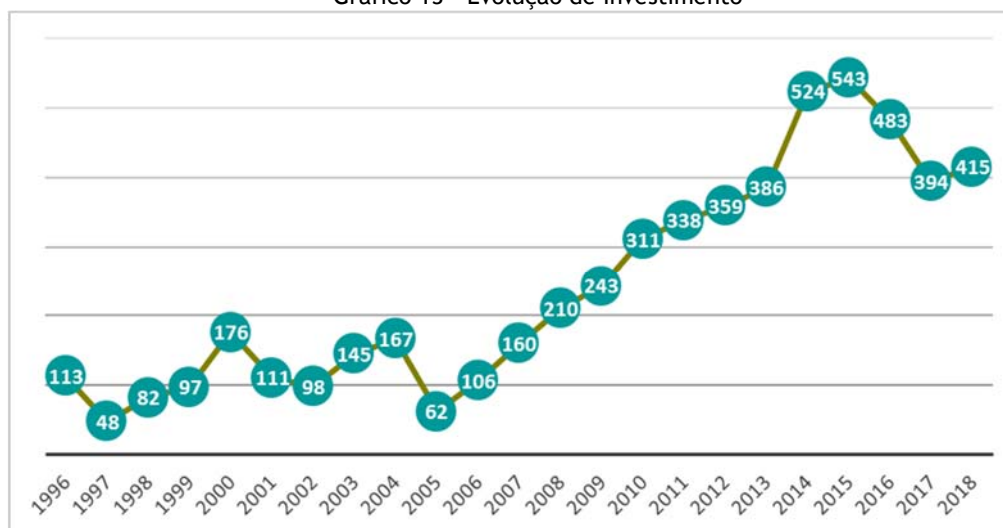
Observa-se que houve um superávit corrente, ou seja, a arrecadação da receita corrente foi suficiente para financiar a despesa corrente (custeio da máquina pública) e ainda contribuiu com o financiamento da despesa de capital.

- Quociente da Execução Orçamentária de Capital: é resultante da relação entre a Receita Realizada de Capital e a Despesa Empenhada de Capital. A interpretação desse quociente indica se as Receitas de Capital suportaram as despesas de Capital. Em 2018, a Prefeitura de Fortaleza, apresentou o seguinte Resultado da Execução Orçamentária de Capital:

Receita Realizada de Capital	=	239.766.565,33	=	0,46
÷		÷		
Despesa Empenhada de Capital		519.885.544,02		

Observa-se que o déficit de Capital foi de 54%, portanto parte relevante dos investimentos realizados pela Prefeitura Municipal de Fortaleza foram financiados com Receitas Correntes, ou seja, não impactam no endividamento do município. No gráfico 13 a seguir, pode-se observar que o valor investido nos exercícios de 2013 a 2018 foram os maiores investimentos dos últimos 20 anos da Prefeitura Municipal de Fortaleza em termos nominais.

Gráfico 13 - Evolução de Investimento



Fonte: GRPFOR-FC e SIOF

### 3.2 Balanço Financeiro

O Balanço Financeiro de que trata o artigo 103 da Lei Federal nº 4.320/64 tem por finalidade demonstrar a receita e despesa orçamentária, bem como os recebimentos e pagamentos de natureza extraorçamentária, conjugados aos saldos em espécie provenientes do exercício anterior e os que se transferem para o exercício seguinte. Este balanço possibilita conhecer a situação das disponibilidades depois de confrontar o saldo financeiro do exercício anterior com o total das receitas realizadas e as despesas executadas. No município de Fortaleza, as disponibilidades de Caixa e Equivalentes de Caixa existentes no início do exercício financeiro de 2018 perfaziam o montante de R\$ 1.228.114.228,31 (um bilhão, duzentos e vinte e oito milhões, cento e quatorze mil reais, duzentos e vinte e oito reais e trinta e um centavos), sendo:

- R\$ 5.466.059,29 da Câmara Municipal de Fortaleza;
- R\$ 270.014.285,82 da Administração Direta; e
- R\$ 952.633.883,20 da Administração Indireta e Fundos.

Com a movimentação financeira durante o exercício, as disponibilidades passaram no final do exercício de 2018 para R\$ 1.336.394.462,09 (um bilhão, trezentos e trinta e seis milhões, trezentos e noventa e quatro mil, quatrocentos e sessenta e dois reais e nove centavos) sendo:

- R\$ 14.951.053,33 da Câmara Municipal de Fortaleza;
- R\$ 394.059.317,02 da Administração Direta; e
- R\$ 927.384.091,74 da Administração Indireta e Fundos.

Tabela 18 - Balanço Financeiro

INGRESSOS	EXERCÍCIO ATUAL	EXERCÍCIO ANTERIOR
Receita Orçamentária (I)	7.001.859.647,92	6.424.138.511,45
Ordinária	4.072.941.034,46	3.829.452.767,90
Vinculada	3.342.720.318,42	2.981.074.301,58
Recursos Vinculados à Educação	838.667.070,26	711.334.516,42
Recursos Vinculados à Saúde	1.215.155.832,00	1.112.525.783,42
Recursos Vinculados à Previdência Social - RPPS	654.172.797,28	621.578.908,49
Recursos Vinculados à Seguridade Social	26.172.137,89	34.546.874,58
Outras Destinações de Recursos	608.552.480,99	501.088.218,67
(-) Deduções da Receita Orçamentária	413.801.704,96	386.388.558,03
Transferências Financ. Recebidas (II)	-	-
Recebimentos Extraorçamentários (III)	1.352.489.304,95	1.172.884.653,64
Inscrição de Restos a Pagar Não Processados	104.835.500,47	157.775.458,45
Inscrição de Restos a Pagar Processados	38.395.172,12	61.738.094,40
Depósitos Restituíveis e Valores Vinculados	1.202.013.945,80	942.587.799,94
Outros Recebimentos Extra Orçamentários	7.244.686,56	10.783.300,85
Saldo do Ex. Anterior (IV)	1.292.130.442,63	1.246.631.359,14
Caixa e Equivalentes de Caixa	1.228.114.228,31	1.246.631.359,14
Depósitos Restituíveis e Valores Vinculados	64.016.214,32	-
<b>TOTAL (V) = (I+II+III+IV)</b>	<b>9.646.479.395,50</b>	<b>8.843.654.524,23</b>
DISPÊNDIOS	EXERCÍCIO ATUAL	EXERCÍCIO ANTERIOR
Despesa Orçamentária (VI)	6.876.456.829,67	6.525.657.824,35
Ordinária	2.112.928.465,21	1.947.097.020,14
Vinculada	4.763.528.364,46	4.578.560.804,21
Recursos Destinados à Educação	1.414.446.156,21	1.320.441.087,66
Recursos Destinados à Saúde	2.094.577.452,42	2.063.771.147,02
Recursos Destinados à Previdência Social - RPPS	830.106.857,76	734.070.684,93
Recursos Destinados à Seguridade Social	25.328.528,66	21.065.012,31
Outras Destinações de Recursos	399.069.369,41	439.212.872,29
Transferências Financ. Concedidas (VII)	-	-
Pagamentos Extra Orçamentários (VIII)	1.407.495.427,43	1.025.866.257,25
Pagamentos de Restos a Pagar Não Processados	118.184.481,13	69.332.660,24
Pagamentos de Restos a Pagar Processados	61.038.875,94	41.639.018,90
Depósitos Restituíveis e Valores Vinculados	1.217.005.438,04	914.712.091,59
Outros Pagamentos Extra Orçamentários	11.266.632,32	182.486,52
Saldo para o Ex. Seguinte (IX)	1.362.527.138,40	1.292.130.442,63
Caixa e Equivalentes de Caixa	1.336.394.462,09	1.228.114.228,31
Depósitos Restituíveis e Valores Vinculados	26.132.676,31	64.016.214,32
<b>TOTAL (X) = (VI+VII+VIII+IX)</b>	<b>9.646.479.395,50</b>	<b>8.843.654.524,23</b>

Fonte: GRPFOR-FC 2018

Seguem algumas análises do Balanço Financeiro por meio de quocientes:

- Quociente Orçamentário do Resultado Financeiro: é resultante da relação entre o Resultado Orçamentário (Receita Orçamentária - Despesa Orçamentária) e a Variação do Saldo em Espécie. A interpretação desse quociente indica a parcela da variação do saldo do disponível que pode ser explicada pelo resultado orçamentário. Em 2018, a Prefeitura de Fortaleza, apresentou o seguinte Quociente Orçamentário do Resultado Financeiro:

Resultado Orçamentário	=	125.402.818,25	=	1,16
÷		÷		
Variação do Saldo em Espécie		108.280.393,54		



- Quociente Financeiro Real de Execução Orçamentária: é resultante da relação entre a Receita Orçamentária Arrecadada e a Despesa Orçamentária Paga. Em 2018, a Prefeitura de Fortaleza, apresentou o seguinte Quociente Financeiro Real de Execução Orçamentária:

Receita Orçamentária Arrecadada	=	7.001.859.647,92	=	1,04
÷		÷		
Despesa Orçamentária Paga		6.733.226.157,08		

Este quociente de 1,04 demonstra a existência de superávit na execução da movimentação financeira.

- Quociente da Execução Extraorçamentária: é resultante da relação entre a Receita Extraorçamentária e a Despesa Extraorçamentária. Em 2018, a Prefeitura de Fortaleza, apresentou o seguinte Quociente da Execução Extraorçamentária:

Receita Extraorçamentária	=	1.352.489.304,95	=	0,96
÷		÷		
Despesa Extraorçamentária		1.407.495.267,67		

O índice acima demonstra que os recebimentos a título de receita extraorçamentária foram inferiores as despesas da mesma natureza.

- Quociente do Resultado dos Saldos Financeiros: é resultante da relação entre o Saldo que passa para o Exercício Seguinte e o Saldo do Exercício Anterior. A interpretação desse quociente indica o impacto do resultado financeiro sobre o saldo em espécie. Observa-se que a Prefeitura de Fortaleza, apresentou em 2018 o seguinte Quociente do Resultado dos Saldos Financeiros:

Saldo Exercício Seguinte	=	1.362.527.138,40	=	1,05
÷		÷		
Saldo Exercício Anterior		1.292.130.442,63		

Esse quociente maior que 1 demonstra que os recebimentos do exercício foram superiores aos pagamentos, quando considerada a movimentação orçamentária e extraorçamentária.

### 3.3 Demonstração das Variações Patrimoniais

A Demonstração das Variações Patrimoniais evidencia as alterações verificadas no patrimônio, resultantes ou independentes da execução orçamentária, e indica o resultado patrimonial do exercício. O resultado patrimonial é apurado pelo confronto entre as variações patrimoniais aumentativas e diminutivas. Esta, mede quanto o serviço público ofertado promoveu de alterações quantitativas nos elementos patrimoniais. A seguir apresentamos as Variações Aumentativas e Diminutivas ocorridas no exercício de 2018 na Prefeitura de Fortaleza:

Tabela 19 - Variações Patrimoniais

VARIAÇÕES PATRIMONIAIS QUANTITATIVAS	EXERCÍCIO ATUAL	EXERCÍCIO ANTERIOR
<b>VARIAÇÕES PATRIMONIAIS AUMENTATIVAS</b>	<b>8.579.041.630,26</b>	<b>6.140.086.943,31</b>
IMPOSTOS, TAXAS E CONTRIBUIÇÕES DE MELHORIA	2.089.819.747,82	1.761.751.590,78
CONTRIBUIÇÕES	505.367.622,82	437.100.933,16
EXPLORAÇÃO E VENDA DE BENS, SERVIÇOS E DIREITOS	21.345.583,58	49.092.590,22
VARIAÇÕES PATRIMONIAIS AUMENTATIVAS FINANCEIRAS	1.122.078.202,81	221.583.006,70
TRANSFERÊNCIAS E DELEGAÇÕES RECEBIDAS	3.759.644.659,18	3.396.803.348,09
VALORIZAÇÃO E GANHOS COM ATIVOS E DESINCORPORAÇÃO DE PASSIVOS	72.267.497,31	95.002.030,69
OUTRAS VARIAÇÕES PATRIMONIAIS AUMENTATIVAS	1.008.518.316,74	178.753.443,67
<b>VARIAÇÃO PATRIMONIAL DIMINUTIVA</b>	<b>10.336.651.695,93</b>	<b>8.205.740.040,98</b>
PESSOAL E ENCARGOS	2.573.201.771,55	2.288.958.889,74
BENEFÍCIOS PREVIDENCIÁRIOS E ASSISTENCIAIS	808.663.313,74	714.613.334,75
USO DE BENS, SERVIÇOS E CONSUMO DE CAPITAL FIXO	1.822.509.164,40	1.858.542.092,85
VPD - VARIAÇÕES PATRIMONIAIS DIMINUTIVAS FINANCEIRAS	329.468.397,77	131.285.304,60
TRANSFERÊNCIAS E DELEGAÇÕES CONCEDIDAS	385.915.779,41	281.979.040,10
DESVALORIZAÇÃO E PERDA DE ATIVOS	2.538.942.691,45	157.792.443,04
TRIBUTÁRIAS	51.795.386,05	62.866.356,05
OUTRAS VARIAÇÕES PATRIMONIAIS DIMINUTIVAS	1.826.155.191,56	2.709.702.579,85
<b>RESULTADO PATRIMONIAL DO PERÍODO</b>	<b>(1.757.610.065,67)</b>	<b>(2.065.653.097,67)</b>

Fonte: GRPFOR-FC 2018

No exercício de 2018, a Prefeitura de Fortaleza, apresentou um déficit patrimonial de R\$ 1.757.610.065,67 e boa parte deste déficit é decorrente do valor de R\$ 1.732.033.423,59 lançado como passivo atuarial do Município e de provisão para perdas de Dívida Ativa no Total de R\$ 2.469.792.640,28.

A avaliação da Demonstração das Variações Patrimoniais tem o objetivo de apurar o quanto e de que forma a administração influenciou as alterações patrimoniais quantitativas do setor público. Segue o indicador retirado da Demonstração das Variações Patrimoniais:

- Quociente do Resultado das Variações Patrimoniais

Total das Variações Aumentativas	=	8.579.041.630,26	=	0,83
÷		÷		
Total das Variações Diminutivas		10.366.651.695,93		

Este resultado demonstra um déficit na relação entre as variações patrimoniais, onde as variações aumentativas representam apenas 83% das variações diminutivas.

É válido destacar as contas “Outras Variações Patrimoniais Aumentativas” e “Outras Variações Patrimoniais Diminutivas”, onde nestas pode-se verificar os registros no valor de R\$ 1.008.518.316,74 e R\$ 1.826.155.191,56, respectivamente. Boa parte da composição de saldo de ambas as rubricas são decorrentes de constituição de provisões Matemáticas Previdenciárias, onde houve uma reversão de provisão previdenciária dos benefícios a conceder no valor de R\$ 962.698.969,19 e um incremento no registro de VPD de constituição de provisão nos benefícios concedidos no valor de R\$ 1.732.033.423,59.

### 3.4 Balanço Patrimonial

O Balanço Patrimonial evidencia, qualitativa e quantitativamente, a situação patrimonial da entidade pública por meio de contas representativas do patrimônio público. Os ativos e passivos são conceituados e segregados em circulante e não circulante. O Balanço Patrimonial permite análises diversas acerca da situação patrimonial da entidade, como sua liquidez e endividamento dentre outros. O Ativo Circulante compreende os ativos que satisfazem um dos dois seguintes critérios:

- Estão disponíveis para realização imediata; ou
- Tem expectativa de realização até doze meses da data das demonstrações contábeis.

Tabela 20 - Balanço Patrimonial

ATIVO	EXERCÍCIO ATUAL	EXERCÍCIO ANTERIOR
<b>ATIVO CIRCULANTE</b>	<b>1.712.173.554,67</b>	<b>1.519.277.931,73</b>
Caixa e Equivalentes de Caixa	1.336.394.462,09	1.228.114.228,31
Créditos a Curto Prazo	336.091.424,57	244.848.893,66
Estoques	39.552.103,02	46.165.035,16
VPD Pagas Antecipadamente	135.564,99	149.774,60
<b>ATIVO NÃO-CIRCULANTE</b>	<b>2.255.875.925,41</b>	<b>1.997.578.715,51</b>
Ativo Realizável a Longo Prazo	85.076.198,95	79.243.109,45
Investimentos	273.953.748,92	261.712.487,88
Imobilizado	1.896.845.977,54	1.656.623.118,18
<b>TOTAL DO ATIVO</b>	<b>3.968.049.480,08</b>	<b>3.516.856.647,24</b>
PASSIVO	EXERCÍCIO ATUAL	EXERCÍCIO ANTERIOR
<b>PASSIVO CIRCULANTE</b>	<b>568.990.056,44</b>	<b>315.700.117,90</b>
Obrigações Trabalhistas, Previdenciárias e Assistenciais a Pagar a Curto Prazo	279.249.350,07	113.372.843,61
Empréstimos e Financiamentos a Curto Prazo	189.698.254,36	83.188.384,02
Fornecedores e Contas a Pagar a Curto Prazo	35.667.440,27	38.910.309,53
Obrigações Fiscais a Curto Prazo	2.654.494,28	2.047.933,59
Demais Obrigações a Curto Prazo	61.720.517,46	78.180.647,15
<b>PASSIVO NÃO-CIRCULANTE</b>	<b>13.664.506.899,83</b>	<b>12.866.671.187,59</b>
Obrigações Trabalhistas, Previdenciárias e Assistenciais a Pagar a Longo Prazo	29.445.162,22	43.820.220,88
Empréstimos e Financiamentos a Longo Prazo	960.434.488,34	894.461.022,67
Obrigações Fiscais a Longo Prazo	11.165.456,64	17.536.307,50
Provisões a Longo Prazo	12.588.433.452,85	11.819.098.998,45
Demais Obrigações a Longo Prazo	75.028.339,78	91.754.638,09
<b>TOTAL DO PASSIVO</b>	<b>14.233.496.956,27</b>	<b>13.182.371.305,49</b>
PATRIMÔNIO LÍQUIDO	EXERCÍCIO ATUAL	EXERCÍCIO ANTERIOR
Resultados Acumulados	(10.265.447.476,19)	(9.665.514.658,25)
Resultado do Exercício	(1.757.610.065,67)	(2.065.653.097,67)
Resultado de Exercícios Anteriores	(8.215.722.567,15)	(6.150.069.469,48)
Ajustes de Exercícios Anteriores	(292.114.843,37)	(1.449.792.091,10)
<b>TOTAL DO PATRIMÔNIO LÍQUIDO</b>	<b>(10.265.447.476,19)</b>	<b>(9.665.514.658,25)</b>
<b>TOTAL DO PASSIVO E PATRIMÔNIO LÍQUIDO</b>	<b>3.968.049.480,08</b>	<b>3.516.856.647,24</b>

Fonte: GRPFOR-FC

O Ativo Não Circulante compreende os ativos que têm expectativa de realização após doze meses das demonstrações contábeis. Integram o Ativo Não Circulante o Ativo Realizável a Longo Prazo, os Investimentos, o Imobilizado e o Intangível. O Passivo Circulante compreende os passivos exigíveis até doze meses da data das demonstrações contábeis e o Passivo Não Circulante compreende os passivos exigíveis após doze meses da data das demonstrações contábeis. O Patrimônio Líquido compreende o valor residual dos ativos após a dedução de todos os passivos. O resultado patrimonial apurado no exercício evidencia um Passivo Real a Descoberto de R\$ 10.265.447.476,19 decorrente do lançamento de provisão de passivo atuarial. Segue alguns indicadores patrimoniais:

- **Liquidez Corrente:** demonstra quanto a entidade poderá dispor em recursos a curto prazo (caixa, bancos, clientes, estoques, etc.) para pagar suas dívidas circulantes (fornecedores, empréstimos e financiamentos a curto prazo, contas a pagar, etc).

Ativo Circulante	=	1.712.173.554,67	=	3,00
÷		÷		
Passivo Circulante		568.990.056,44		

Neste caso, o índice apresentado demonstra uma situação favorável em que a Prefeitura de Fortaleza, com o saldo do Ativo Circulante, poderá pagar suas dívidas registradas no Passivo Circulante.

- **Índice de Solvência:** uma entidade é solvente quando está em condições de fazer frente as suas obrigações e apresente uma situação patrimonial que garanta sua sobrevivência no futuro.

Ativo Circulante + Ativo Não Circulante	=	3.968.049.480,08	=	0,28
÷		÷		
Passivo Circulante + Passivo Não Circulante		14.233.496.956,27		

A Prefeitura Municipal de Fortaleza obteve um índice inferior a 1, representando um resultado patrimonial deficitário.

O Superávit Financeiro alcançado no Município de Fortaleza no exercício de 2018 foi de R\$ 1.170.148.942,43 no consolidado e conforme disposto no § 2º do artigo 43 da Lei Federal nº 4.320/64, entende-se por superávit financeiro a diferença positiva entre o ativo financeiro e o passivo financeiro, conjugando-se ainda os saldos dos créditos adicionais transferidos e as operações de crédito a eles vinculadas.

Cabe informar que nas demais obrigações a curto e a longo prazo do passivo constam os seguintes registros abaixo:

DEMAIS OBRIGAÇÕES A CURTO PRAZO	VALOR	DETALHAMENTO
ADIANTAMENTOS DE CLIENTES	22.429.838,79	Contrato 001/2014 com o Banco do Brasil, referente à Prestação de Serviços Financeiros e outras Avenças.
CONSIGNAÇÕES	24.928.534,70	Saldo de consignações a pagar, com vencimento em 2019.
DEPÓSITOS PARA RECURSOS JUDICIAIS	7.078.810,47	Saldo de obrigações a pagar referente ao saldo de Precatórios gerenciados pelo Tribunal Regional do Trabalho (TRT).
DEPÓSITOS NÃO JUDICIAIS	4.098.969,63	Saldo de depósitos e cauções, referente a garantias contratuais com fornecedores de bens e materiais e prestadores de serviços.
OUTRAS OBRIGAÇÕES A CURTO PRAZO	3.184.363,87	Despesas referentes a Indenizações e Restituições Diversas; Diárias a Pagar; Convênios e Subvenções a Pagar e Outras Transferências Orçamentárias a Liberar.
<b>TOTAL</b>	<b>61.720.517,46</b>	<b>-</b>

DEMAIS OBRIGAÇÕES A LONGO PRAZO	VALOR	DETALHAMENTO
DEPÓSITOS PARA RECURSOS JUDICIAIS	75.028.339,78	Valores recebidos de processos judiciais em que a Prefeitura de Fortaleza é parte envolvida, conforme Lei Complementar 101/2015 e Emenda Complementar 94/2016, na conta judicial do Tribunal de Justiça 4030.040.01715523-5.
<b>TOTAL</b>	<b>75.028.339,78</b>	<b>-</b>

### 3.5 Demonstração do Fluxo de Caixa

A tabela a seguir apresenta a Demonstração do Fluxo de Caixa sintético da Prefeitura Municipal de Fortaleza. Pode-se observar que o maior volume de fluxo de caixa gerado no exercício de 2018 decorre das atividades das operações (R\$ 384.076.018,39), seguido pelas atividades de financiamento (R\$ 129.472.078,37), já a atividade de investimento consumiu recursos no montante de R\$ 405.165.260,47. No total houve uma geração líquida de caixa de (R\$ 108.280.233,78) (cento e oito milhões, duzentos e oitenta mil, duzentos e trinta e três reais e setenta e oito centavos).

Tabela 21 - Demonstração do Fluxo de Caixa

FLUXOS DE CAIXA DAS ATIVIDADES DAS OPERAÇÕES	EXERCÍCIO ATUAL	EXERCÍCIO ANTERIOR
INGRESSOS	7.998.697.916,25	7.164.012.772,11
DESEMBOLSOS	7.614.621.897,86	6.995.729.857,92
FLUXO DE CAIXA LÍQUIDO DAS ATIVIDADES DAS OPERAÇÕES	384.076.018,39	168.282.914,19
FLUXOS DE CAIXA DAS ATIVIDADES DE INVESTIMENTO	EXERCÍCIO ATUAL	EXERCÍCIO ANTERIOR
INGRESSOS	1.897.397,49	70.216.832,95
DESEMBOLSOS	407.165.260,47	307.992.178,03
FLUXO DE CAIXA LÍQUIDO DAS ATIVIDADES DE INVESTIMENTO	(405.267.862,98)	(237.775.345,08)
FLUXOS DE CAIXA DAS ATIVIDADES DE FINANCIAMENTO	EXERCÍCIO ATUAL	EXERCÍCIO ANTERIOR
INGRESSOS	233.037.826,50	141.753.704,58
DESEMBOLSOS	103.565.748,13	90.778.404,52
FLUXO DE CAIXA LÍQUIDO DAS ATIVIDADES DE FINANCIAMENTO	129.472.078,37	50.975.300,06
GERAÇÃO LÍQUIDA DE CAIXA E EQUIVALENTE DE CAIXA	108.280.233,78	(18.517.130,83)
CAIXA E EQUIVALENTE DE CAIXA INICIAL	1.228.114.228,31	1.246.631.359,14
CAIXA E EQUIVALENTE DE CAIXA FINAL	1.336.394.462,09	1.228.114.228,31

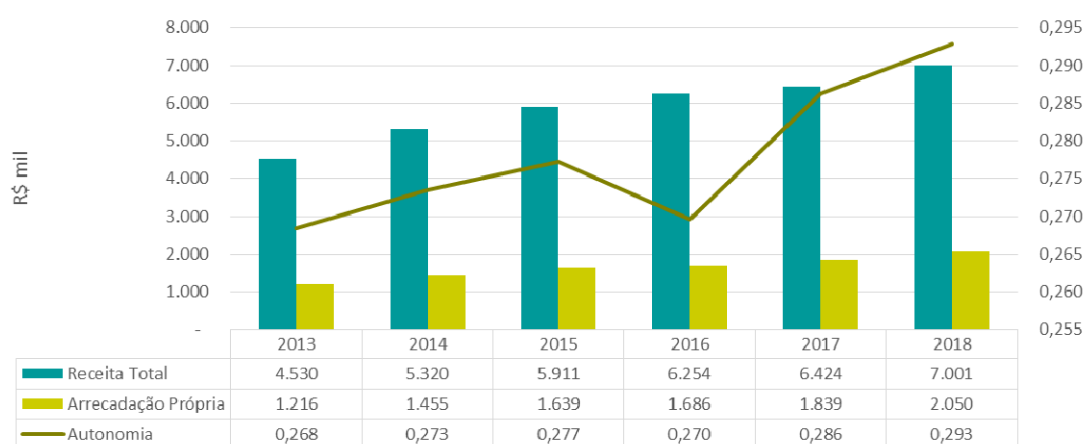
Fonte: GRPFOR-FC

#### 4. Gestão Fiscal

A Lei complementar nº 101, de 4 de maio de 2000, conhecida como Lei de Responsabilidade Fiscal - LRF, estabelece normas de finanças públicas voltadas para a responsabilidade na gestão fiscal e exige ação planejada e transparente dos gestores públicos a fim de se prevenir riscos e corrigir desvios capazes de afetar o equilíbrio das contas públicas. Para isso, são estabelecidas metas de resultados entre receitas e despesas além do cumprimento de limites e condições relativas a renúncia de receita, geração de despesas com pessoal, da seguridade social, dívidas consolidada e mobiliária, operações de crédito, inclusive por antecipação de receita, concessão de garantia e inscrição em Restos a Pagar.

A Prefeitura Municipal de Fortaleza obteve resultados positivos no exercício de 2018, apesar da desaceleração econômica que persiste desde 2014. O resultado da gestão orçamentária e fiscal demonstra que, mesmo diante de dificuldades, o Município de Fortaleza deu prosseguimento às suas políticas, em especial à continuidade de investimentos, sem que isso afetasse o resultado fiscal, cujos indicadores demonstrados a seguir continuam evidenciando rigores de solvência e liquidez apropriados. Além disso o município de Fortaleza vem evidenciando melhoria em sua autonomia financeira conforme mostra o gráfico a seguir:

Gráfico 14 - Autonomia Financeira



Fonte: GRPFOR-FC

Tabela 22 - Quadro Resumo dos Indicadores Fiscais - 2018

Análise Geral dos Indicadores				
Indicador	Definição da meta	Meta / Limite	Realização	%
Pessoal - LRF (*)	Limite Prudencial 51,30%	3.115.032.655	2.750.674.917	45,30%
Educação	Mínimo de 25% da RLIT	984.353.472	1.023.059.729	25,98%
Saúde	Mínimo de 15% da RLIT	580.006.865	952.555.125	24,63%
Resultado Primário - LRF	Estabelecida na LDO	(36.314.767)	102.189.478	381,40%
Dívida Consolidada Líquida	Máximo de 120% da RCL	7.298.711.996	48.271.949	0,79%
Garantias	Máximo de 22% da RCL	1.338.097.199	-	-
Op.Crédito	Máximo de 16% da RCL	973.161.600	146.314.887	2,41%
Serv. da Div. Pública	Máximo de 11,5% da RCL	699.459.900	150.592.808	2,48%
Valores de Referência				
RCL - Receita Corrente Líquida Ajustada			6.082.259.997	
RCL - Receita Corrente Líquida Ajustada			6.072.188.411	
RLIT EDUCAÇÃO - Receita Líquida de Impostos e Transferências			3.937.413.886	
RLIT SAÚDE - Receita Líquida de Impostos e Transferências			3.866.712.430	

Fonte: RREO - 6º Bimestre de 2018 / RGF - 3º Quadrimestre de 2018

Vale ressaltar que a diferença de R\$ 70.701.456,00 entre a RLIT da Saúde e Educação refere-se aos recursos de 1% do FPM referentes à Emenda Constitucional nº 55/2007 e Emenda Constitucional nº 84/2014 - que deve compor apenas a base de cálculo para aplicação em Educação, portanto, não compõe a base de cálculo para aplicação em Saúde. Outro ponto que é importante ressaltar é que os percentuais contidos no Quadro Resumo dos Indicadores Fiscais foram calculados pela metodologia da Secretaria do Tesouro Nacional.

#### 4.1 Evolução da Receita Corrente Líquida - RCL

De acordo com o inciso IV, do art. 2º da Lei Complementar nº 101/2000, a Receita Corrente Líquida é o somatório das receitas tributárias, de contribuições, patrimoniais, industriais, agropecuárias, de serviços, transferências correntes e outras receitas também correntes, deduzidas, no caso dos municípios, a contribuição dos servidores para o custeio do sistema de previdência e assistência social e as receitas provenientes da compensação financeira entre os Regimes de Previdência. A Receita Corrente Líquida é apurada somando-se as receitas arrecadadas nos últimos 12 meses, excluídas as duplicidades.

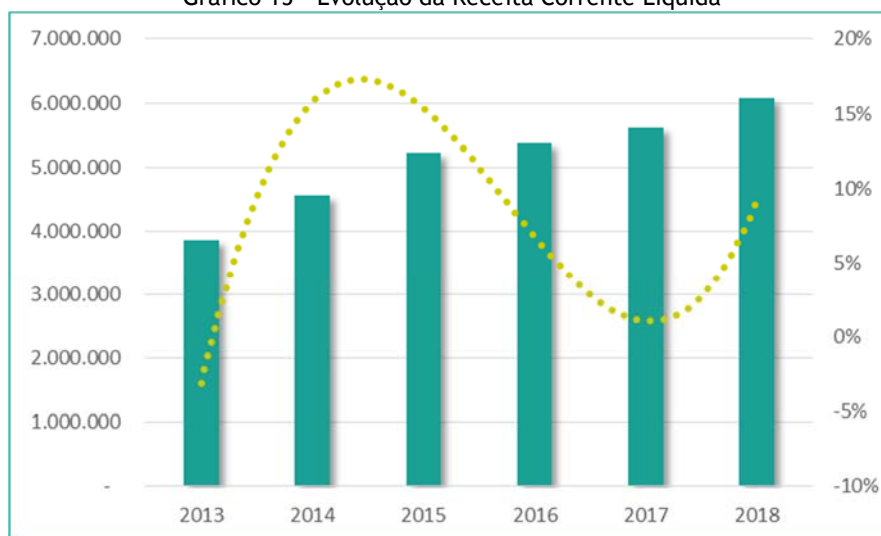
O principal objetivo da Receita Corrente Líquida é servir de parâmetro para o montante da Reserva de Contingência e para os limites da despesa com pessoal, da dívida consolidada líquida, das operações de crédito, do serviço da dívida, das operações de crédito por antecipação de receita orçamentária e das garantias do Ente. A RCL do município de Fortaleza apurada no exercício de 2018 atingiu o montante de R\$ 6.082.259,64, o que representa um acréscimo de 8% em relação a Receita Corrente Líquida de 2017.

Tabela 23 - Evolução da Receita Corrente Líquida - R\$1.000,00

ANO	VALOR	VARIAÇÃO (%)
2013	3.860.689	-4%
2014	4.549.939	18%
2015	5.229.992	15%
2016	5.363.994	3%
2017	5.618.804	5%
2018	6.082.259	8%

Fonte: RREO - 6º Bimestre de 2018

Gráfico 15 - Evolução da Receita Corrente Líquida



Fonte: RREO - 6º Bimestre de 2018

A Prefeitura Municipal de Fortaleza apresentou um histórico de crescimento da Receita Corrente Líquida nos últimos 6 anos, apresentando variação negativa apenas em 2013 (4%). A redução de 2013 foi motivada pela alteração do coeficiente de repartição de receita do FPM, pela mudança do critério de contabilização das variações da carteira de investimento do IPM, da baixa captação de recursos oriundos de transferências voluntárias e do não refinanciamento de Dívida Ativa do Município. Cumpre destacar também, que a linha de tendência de evolução da RCL acompanhou o ritmo da economia nacional, quando ocorre uma desaceleração da economia em 2014 evoluindo para uma recessão em 2015 e 2016, com uma recuperação gradual e lenta da economia em 2017 e 2018.

## 4.2 Despesa com Pessoal

O Demonstrativo da Despesa com Pessoal é parte integrante do Relatório de Gestão Fiscal - RGF e visa a transparência da Despesa com Pessoal de cada um dos Poderes e Órgãos com autonomia administrativa, orçamentária e financeira, conferida na forma da Constituição, notadamente quanto à adequação aos limites de que trata a Lei de Responsabilidade Fiscal - LRF.

A despesa total com pessoal compreende o somatório dos gastos do Ente da Federação com ativos, inativos e pensionistas, deduzidos alguns itens exaustivamente explicitados pela própria LRF, não cabendo interpretações que extrapolem os dispositivos legais. Na esfera municipal, a despesa com pessoal não poderá exceder o limite de 60% a ser aplicado sobre a Receita Corrente Líquida, sendo 54% para o Poder Executivo e 6% para o Poder Legislativo.

No município de Fortaleza, a despesa com pessoal realizada no exercício de 2018 pelo Poder Executivo foi de R\$ 2.750.674.917,02, o que representou 45,30% da Receita Corrente Líquida Ajustada, onde pode-se observar no demonstrativo a seguir que os percentuais de comprometimento da Despesa com Pessoal e os valores dos limites prudencial e legal não excederam os percentuais estabelecidos na Lei de Responsabilidade Fiscal - LRF. A saber ainda, a Receita Corrente Líquida Ajustada é o valor resultante da Receita Corrente Líquida deduzida das Transferências obrigatórias da União relativas às emendas individuais parlamentares conforme § 13 do art. 166 da CF.

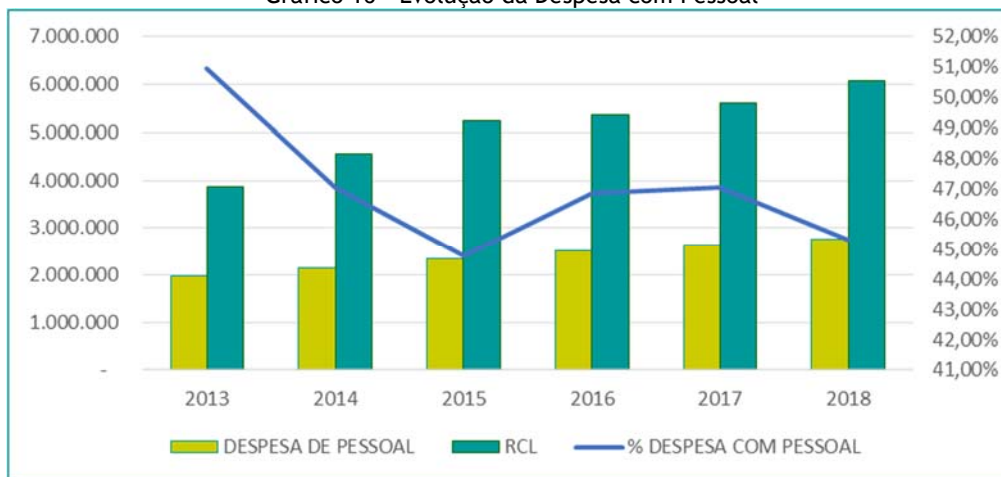
Tabela 24 - Evolução da Despesa com Pessoal do Poder Executivo

DESCRIÇÃO	2013	2014	2015	2016	2017	2018
DESPESA DE PESSOAL	1.966.974	2.140.490	2.342.539	2.513.406	2.643.556	2.750.674
RCL	3.860.689	4.549.938	5.229.992	5.363.994	5.618.804	6.072.188
<b>% DESPESA COM PESSOAL</b>	<b>50,95%</b>	<b>47,04%</b>	<b>44,79%</b>	<b>46,86%</b>	<b>47,05%</b>	<b>45,30%</b>
LIMITE PRUDENCIAL	1.980.533	2.334.118	2.682.986	2.751.729	2.882.446	2.951.083
LIMITE MÁXIMO	2.084.772	2.456.967	2.824.196	2.896.557	3.034.154	3.115.032

Fonte: RGF - 3º Quadrimestre de 2018

A despesa com pessoal apresentou um aumento no período de 2013 a 2018 de 39,84% e a Receita Corrente Líquida cresceu no mesmo período 57,28%. A Receita Corrente Líquida cresceu em maior proporção que a despesa com pessoal o que corroborou para que o município de Fortaleza não excedesse os limites prudenciais e legais.

Gráfico 16 - Evolução da Despesa com Pessoal



Fonte: RGF - 3º Quadrimestre de 2018

## 4.3 Aplicação de Recursos em Manutenção e Desenvolvimento do Ensino

O Demonstrativo das Receitas e Despesas com Manutenção e Desenvolvimento do Ensino - MDE apresenta os recursos públicos destinados à educação, provenientes da receita resultante de impostos e das receitas vinculadas ao ensino, as despesas com MDE por vinculação de receita, os acréscimos ou decréscimos nas transferências do Fundo de Manutenção e Desenvolvimento da Educação Básica e de Valorização dos Profissionais da Educação - FUNDEB, o cumprimento dos limites constitucionais e outras informações para controle financeiro.



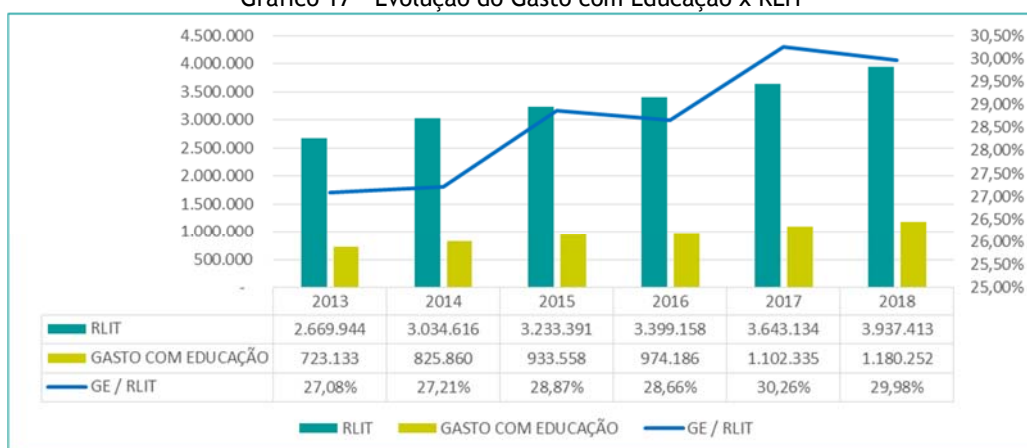
O percentual gasto atende ao disposto no art. 212 da Constituição Federal, que determina a aplicação mínima de 25%. No município de Fortaleza, a despesa empenhada na Manutenção e Desenvolvimento do Ensino atingiu, no exercício de 2018, 29,98% do total das receitas arrecadadas de impostos e transferências. Sendo assim, a aplicação mínima seria de R\$ 984.353.471,67, no entanto foi aplicado R\$ 1.180.252.888,03, ou seja, R\$ 195.899.416,36 a mais que o valor mínimo estabelecido pela Constituição Federal.

Tabela 25 - Recursos Aplicados na Manutenção e Desenvolvimento do Ensino - 2018

PREFEITURA MUNICIPAL DE FORTALEZA - EXERCÍCIO 2018	
APLICAÇÃO NA MANUTENÇÃO E DESENVOLVIMENTO DO ENSINO ART. 212 da Constituição Federal	
Impostos e Transferências consideradas para o cálculo	Valor R\$
IPTU	461.516.529,74
ISS	817.885.657,86
ITBI	126.720.904,04
IRRF	319.169.040,75
DÍVIDA ATIVA DE IMPOSTOS	40.108.195,11
JUROS, MULTAS, E ATUALIZAÇÃO MONETÁRIA DE IMPOSTOS E DÍVIDA ATIVA	32.303.574,61
QUOTA PARTE FPM	876.448.976,76
QUOTA PARTE ITR	756.442,52
QUOTA PARTE IPVA	255.622.564,61
QUOTA PARTE DO ICMS	999.601.278,42
QUOTA PARTE IPI	4.556.452,72
LEI COMPLEMENTAR Nº 87/ 96	2.724.269,52
TOTAL DOS IMPOSTOS E TRANSFERÊNCIAS	3.937.413.886,66
VALOR A APLICAR (ART. 212 C.F. )	984.353.471,67
COMPLEMENTAÇÃO DO FUNDEB	163.309.264,57
Despesas Consideradas Como Aplicação em Manutenção e Desenvolvimento do Ensino	Valor R\$
GASTOS COM EDUCAÇÃO ( FUNÇÃO 12 )	1.441.677.851,22
( + ) RESTOS A PAGAR INSCRITOS EM EXERCÍCIOS ANTERIORES E LIQUIDADOS NO ATUAL EXERCÍCIO	2.760.812,85
( - ) RESTOS A PAGAR NÃO PROCESSADOS INSCRITOS NO EXERCÍCIO RELATIVOS A EDUCAÇÃO	8.195.836,81
( - ) ENSINO MÉDIO ( sub-função 362 )	314.220,00
( - ) ENSINO PROFISSIONAL ( sub-função 363 )	11.040,00
( - ) ENSINO SUPERIOR ( sub-função 364 )	0,00
( - ) DESPESAS REALIZADAS COM RECURSOS DE TRANSFERÊNCIAS VOLUNTÁRIAS E LEGAIS	92.355.414,66
( - ) DESPESAS REALIZADAS COM A COMPLEMENTAÇÃO DO FUNDEB	163.309.264,57
( = ) VALOR APLICADO	1.180.252.888,03
PERCENTUAL APLICADO	29,98%
SUPERÁVIT/ DÉFICIT DE APLICAÇÃO	195.899.416,37

Fonte: GRPFOR-FC

Gráfico 17 - Evolução do Gasto com Educação x RLIT



Fonte: GRPFOR-FC

Vale lembrar que na metodologia de cálculo proposto pela Secretaria do Tesouro Nacional são computados os Restos a Pagar Não Processados (uma vez que o cálculo é feito com base na despesa empenhada), enquanto o modelo proposto pelo Tribunal de Contas do Estado - TCE inclui os restos a pagar não processados de exercícios anteriores liquidados no exercício. As deduções também são diferentes, por este motivo o Relatório Resumido da Execução Orçamentária referente ao 6º bimestre de 2018 apresenta o percentual aplicado de 25,98%. Para melhor compreensão, seguem as metodologias de cálculo utilizadas na tabela a seguir:

Tabela 26 - Comparativo do Percentual de Gasto com Manutenção e Desenvolvimento do Ensino

RREO	
RECEITA PARA BASE DE CÁLCULO	3.937.413.866,66
DESPESA EMPENHADA COM EDUCAÇÃO	1.343.808.056,34
(-) DEDUÇÕES	- 320.738.326,96
RESULTADO LÍQUIDO DAS TRANSFERÊNCIAS DO FUNDEB	- 148.321.371,75
DESPESAS CUSTEADAS COM A COMPLEMENTAÇÃO DO FUNDEB NO EXERCÍCIO	- 163.309.264,57
RECEITA DE APLICAÇÃO FINANCEIRA DOS RECURSOS DO FUNDEB ATÉ O BIMESTRE	- 1.191.443,45
RESTOS A PAGAR INSCRITOS NO EXERCÍCIO SEM DISPONIBILIDADE FINANCEIRA	- 7.573.455,51
CANCELAMENTO DE RESTOS A PAGAR INSCRITOS COM DISPONIBILIDADE FINANCEIRA	- 342.791,68
(=)VALOR APLICADO	1.023.069.729,38
% APLICADO	25,98%
TCE	
RECEITA PARA BASE DE CÁLCULO	3.937.413.866,66
DESPESA LIQUIDADADA COM EDUCAÇÃO	1.341.126.599,75
(+) RESTOS A PAGAR INSCRITOS EM EXERCÍCIOS ANTERIORES E LIQUIDADOS NO ATUAL EXERCÍCIO	2.760.812,85
(-) DEDUÇÕES	- 163.309.264,57
DESPESAS REALIZADAS COM A COMPLEMENTAÇÃO DO FUNDEB	- 163.309.264,57
(=)VALOR APLICADO	1.180.578.148,03
% APLICADO	29,98%

Fonte: GRPFOR-FC/RREO - 6º Bimestre de 2018

#### 4.4 Aplicação de Recursos em Saúde

Tabela 27 - Recursos Aplicados em Ações e Serviços Públicos de Saúde - 2018

PREFEITURA MUNICIPAL DE FORTALEZA - EXERCÍCIO 2018	
Aplicação nas Ações e Serviços Públicos de Saúde	
Emenda Constitucional nº 29	
Impostos e Transferências Consideradas para o Cálculo	VALOR R\$
IPTU	461.516.529,74
ISS	817.885.657,86
ITBI	126.720.904,04
IRRF	319.169.040,75
DÍVIDA ATIVA DE IMPOSTOS	40.108.195,11
JUROS, MULTAS, E ATUALIZAÇÃO MONETÁRIA DE IMPOSTOS E DÍVIDA ATIVA	32.303.574,61
QUOTA PARTE FPM	876.448.976,76
QUOTA PARTE ITR	756.442,52
QUOTA PARTE IPVA	255.622.564,61
QUOTA PARTE DO ICMS	999.601.278,42
QUOTA PARTE IPI	4.556.452,72
LEI COMPLEMENTAR Nº 87/ 96	2.724.269,52
( - ) QUOTA PARTE DO FPM - 1% QUOTA ANUAL	(70.701.456,15)
TOTAL DOS IMPOSTOS E TRANSFERÊNCIAS	3.866.712.430,51
VALOR A APLICAR (15% conforme ART. 77 ADCT)	580.006.864,58
Despesas Consideradas como Ações e Serviços Públicos de Saúde	VALOR R\$
( + ) GASTOS COM SAÚDE FUNÇÃO 10	2.087.541.135,59
( + ) RESTOS A PAGAR INSCRITOS EM EXERCÍCIOS ANTERIORES E LIQUIDADOS NO ATUAL EXERCÍCIO	788.624,94
( - ) RESTOS A PAGAR NÃO PROCESSADOS INSCRITOS NO EXERCÍCIO RELATIVOS A SAÚDE	25.528.374,96
( - ) ASSISTÊNCIA MÉDICA E ODONTOLÓGICA A SERVIDORES	135.479.029,98
( - ) DESPESAS REALIZADAS COM RECURSOS DE TRANSFERÊNCIAS VOLUNTÁRIAS E LEGAIS	976.053.738,61
( = ) VALOR APLICADO	951.268.616,98
PERCENTUAL APLICADO	24,60
SUPERÁVIT/ DÉFICIT DE APLICAÇÃO	371.261.752,40

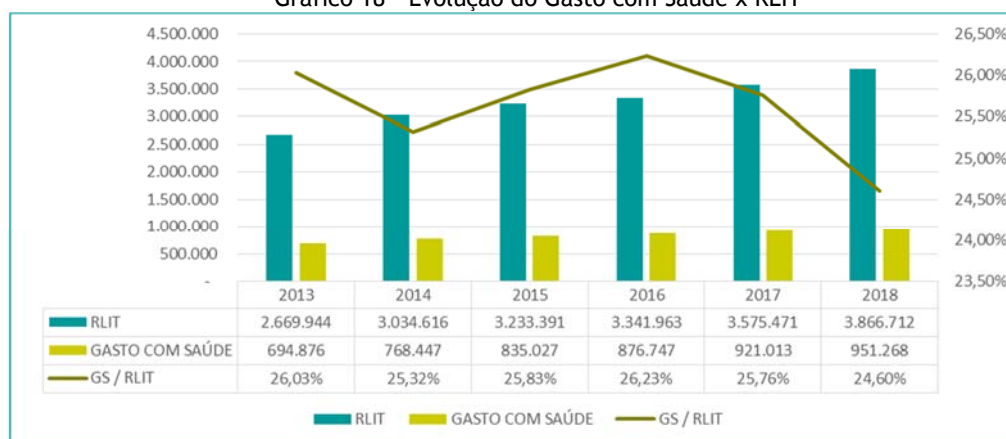
Fonte: GRPFOR-FC

O Demonstrativo da Receita de Impostos Líquida das Despesas Próprias com Ações e Serviços Públicos de Saúde, aplicado aos Estados, ao Distrito Federal e aos Municípios, apresenta a receita de impostos líquida e as transferências constitucionais e legais, as despesas com saúde por grupo de natureza da despesa e por subfunção, as transferências de recursos do Sistema Único de Saúde - SUS provenientes de outros entes federados, e a participação das despesas com saúde na receita de impostos líquida e transferências constitucionais e legais, com a finalidade de demonstrar o cumprimento da aplicação dos recursos mínimos nas ações e serviços públicos de saúde de acesso universal previstos na Constituição.

No município de Fortaleza, a despesa realizada com ações e serviços públicos de saúde atingiu no exercício de 2018, 24,60% do total de receitas arrecadadas de impostos e transferências constitucionais nos termos da Emenda Constitucional nº 29/2000, que prevê uma despesa mínima de 15% da receita arrecadada.

O percentual atingido pelo município de Fortaleza em 2018 atende e supera o dispositivo constitucional, uma vez que a aplicação mínima seria de R\$ 580.006.864,58 e a Prefeitura de Fortaleza aplicou R\$ 951.268.616,98, ou seja, R\$ 371.261.752,40 além do valor mínimo estabelecido na Constituição Federal.

Gráfico 18 - Evolução do Gasto com Saúde x RLIT



Fonte: GRPFOR-FC

Assim como no cálculo da Educação, vale ressaltar que na metodologia de cálculo proposto pela Secretaria do Tesouro Nacional são computados os Restos a Pagar Não Processados, enquanto o modelo proposto pelo TCM inclui os restos a pagar não processados de exercícios anteriores liquidados no exercício, por este motivo o Relatório Resumido da Execução Orçamentária referente ao 6º bimestre de 2018 apresenta o percentual aplicado em Saúde de 24,63%. A seguir apresenta-se a tabela com a composição dos Recursos Aplicados em Ações e Serviços Públicos de Saúde, bem como o gráfico com a evolução do gasto com Saúde x RLIT. Para melhor compreensão, seguem as metodologias de cálculo utilizadas:

Tabela 28 - Comparativo do Percentual de Gasto com Ações e Serviços Públicos de Saúde

RREO	
RECEITA PARA BASE DE CÁLCULO	3.866.712.430,51
DESPESA EMPENHADA COM SAÚDE	952.555.125,26
(=) VALOR APLICADO	952.555.125,26
% APLICADO	24,63%
TCE	
RECEITA PARA BASE DE CÁLCULO	3.866.712.430,51
DESPESA LIQUIDADADA COM SAÚDE	950.479.992,04
(+) RESTOS A PAGAR INSCRITOS EM EXERCÍCIOS ANTERIORES E LIQUIDADOS NO ATUAL EXERCÍCIO	788.624,94
(=) VALOR APLICADO	951.268.616,98
% APLICADO	24,60%

Fonte: GRPFOR-FC/RREO - 6º Bimestre de 2018

#### 4.5 Dívida Consolidada Líquida

A Dívida Consolidada Líquida corresponde aos saldos das dívidas de longo e de curto prazos, deduzidas as disponibilidades financeiras. Conforme resolução do Senado Federal nº 43/2001, o limite máximo da dívida consolidada líquida é de 120% da Receita Corrente Líquida. Na Prefeitura de Fortaleza esse percentual no final de 2018 foi de 0,79% em relação à Receita Corrente Líquida.

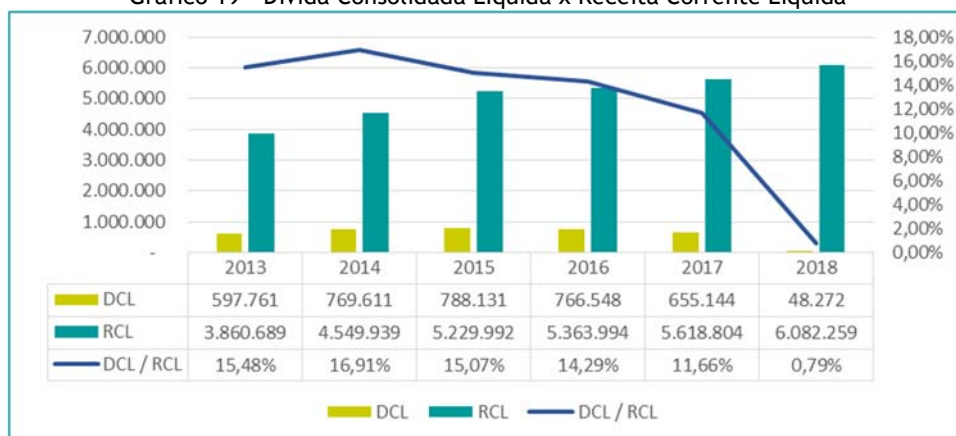
Tabela 29 - Dívida Consolidada Líquida

DÍVIDA CONSOLIDADA LÍQUIDA	2013	2014	2015	2016	2017	2018
DÍVIDA CONSOLIDADA	814.796	975.206	1.202.081	1.219.303	1.170.551	1.343.024
( - ) DEDUÇÕES	217.035	205.595	413.950	452.755	515.407	1.294.752
DÍVIDA CONSOLIDADA LÍQUIDA	597.761	769.611	788.131	766.548	655.144	48.272
% DÍVIDA CONSOLIDADA / RCL	21,10%	21,43%	22,98%	22,73%	20,83%	22,08%
% DÍVIDA CONSOLIDADA LÍQUIDA / RCL	15,48%	16,91%	15,07%	14,29%	11,66%	0,79%
LIMITE DEFINIDO PELA RSF Nº 40/2001	4.632.827	5.459.926	6.275.990	6.436.793	6.742.564	7.298.711

Fonte: RGF - 3º Quadrimestre de 2018

A contratação de operações de crédito é uma oportunidade para a realização de investimentos que são necessários para a melhoria da qualidade de vida do cidadão fortalezense e que não seria viável com recursos próprios do município e, apesar disso, verifica-se, com a tabela acima, o baixo grau de endividamento do Município.

Gráfico 19 - Dívida Consolidada Líquida x Receita Corrente Líquida



Fonte: RGF - 3º Quadrimestre de 2018

Observa-se no gráfico 19 que houve um decréscimo considerável no percentual da Dívida Consolidada Líquida sobre a Receita Corrente Líquida, isso se deve ao fato da nova metodologia de cálculo contida no mapeamento de contas publicado em maio do exercício de 2018 pela Secretaria do Tesouro Nacional - STN, onde passou-se a utilizar na composição da disponibilidade de caixa bruta os valores referentes ao RPPS, os quais não eram utilizados nos cálculos de exercícios anteriores. Se continuássemos a calcular a Dívida Consolidada Líquida na metodologia anterior, esta estaria em R\$ 533.542.629,51 e o percentual da DCL / RCL seria em 8,28%.

#### 4.6 Resultado Primário

O resultado primário corresponde à diferença entre as receitas e as despesas não financeiras. Sua apuração fornece uma melhor avaliação do impacto da política fiscal em execução. Superávits primários, que são direcionados para o pagamento do serviço da dívida, contribuem para a redução do estoque total da dívida líquida. Em contrapartida, déficits primários indicam a parcela do aumento da dívida, resultante do financiamento de gastos não financeiros que ultrapassam as receitas não financeiras.

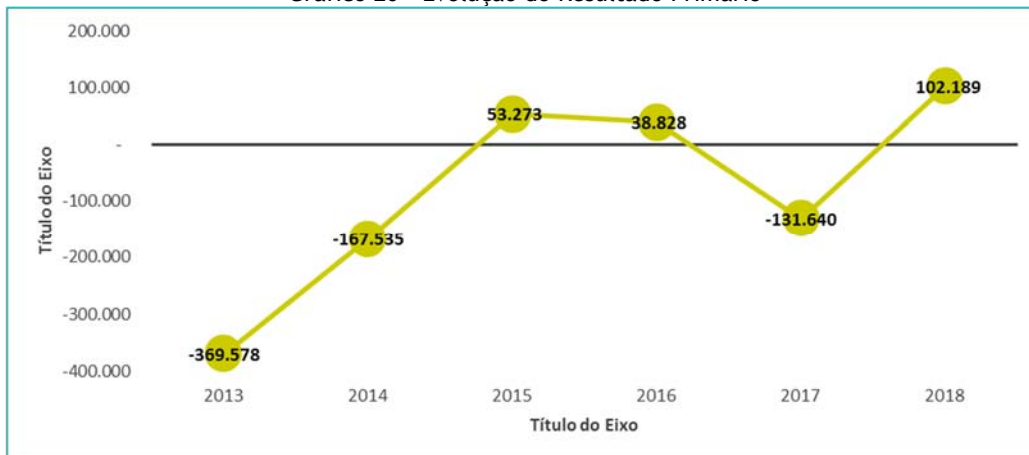
É importante destacar que o conceito relevante para medir o desempenho fiscal é o resultado primário, por duas razões. Primeiro porque este representa a origem e a fonte de alimentação dos déficits totais e da dívida pública, por isso o termo primário. O segundo motivo é a identificação dos focos de desequilíbrio, por meio da discriminação dos fluxos de receitas e despesas. Em síntese, avalia se o Governo está ou não vivendo dentro de seus limites orçamentários, ou seja, contribuindo para a redução ou elevação do endividamento do setor público.

A meta do Resultado Primário estabelecida na Lei de Diretrizes Orçamentárias para o exercício de 2018 era deficitária no valor de R\$ 36.314.767,00, e ao final do exercício, o resultado primário foi superavitário no valor de R\$ 102.189.478,56, portanto cumprindo a meta estabelecida na LDO.

Vale ressaltar que até o exercício de 2017, o resultado primário dos Estados e Municípios era calculado considerando a receita efetivamente arrecadada e a despesa empenhada, porém após publicação do Manual

de Demonstrativos Fiscais válido para 2018, todos os entes passaram a adotar o mesmo método de cálculo realizado na União, ou seja, passaram a considerar no cálculo as despesas pagas. Se adotado a metodologia de cálculo pela despesa empenhada, o Resultado primário teria sido de R\$ 121.453.364,42.

Gráfico 20 - Evolução do Resultado Primário



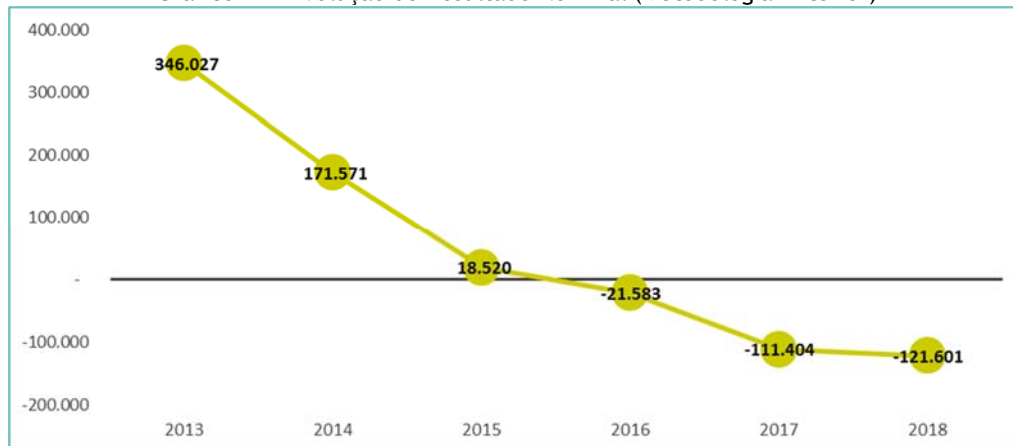
Fonte: RREO - 6º Bimestre de 2018

A exigência do cumprimento da meta estabelecida na LDO para o Resultado Primário está relacionada à necessidade de reconduzir a dívida do ente aos limites estabelecidos, no entanto a Prefeitura de Fortaleza está com um endividamento muito abaixo do limite estabelecido pelo Senado, o limite estabelecido é de 120% da Receita Consolidada Líquida e o Endividamento atual é de apenas 0,79%. É importante destacar que o município de Fortaleza é muito carente de serviços públicos, demandando ao gestor melhores e maiores investimentos em saúde, educação, obras de infraestrutura urbana, entre outros, o que exige da gestão empreendedorismo para tornar Fortaleza um lugar melhor para se viver.

#### 4.7 Resultado Nominal

O Resultado Nominal mede a evolução da Dívida Fiscal Líquida no exercício. O resultado nominal representa a diferença entre o saldo da dívida fiscal líquida ao final do exercício anterior e o saldo em 31 de dezembro do exercício atual. A meta do Resultado Nominal estabelecida na Lei de Diretrizes Orçamentárias para o exercício de 2018 foi de R\$ -103.711.163,00, o que representaria uma diminuição no endividamento. Ao final do exercício, se adotado exatamente a mesma metodologia de cálculo do exercício anterior, o Resultado Nominal alcançado seria de R\$ -121.601.243,30, representando assim, uma diminuição no endividamento e atingindo, portanto, a meta definida na LDO. É importante ressaltar a visão estratégica no âmbito do endividamento público para uma gestão fiscal eficiente, a qual pressupõe a otimização da captação de recursos sem comprometer a capacidade de pagamento e endividamento, dentro dos limites legais, tendo a dívida pública como fator de alavancagem do investimento público para o desenvolvimento sustentável do Município de Fortaleza a fim de melhorar a qualidade de vida da população.

Gráfico 21 - Evolução do Resultado Nominal (Metodologia Anterior)



Fonte: RREO - 6º Bimestre de 2018

Contudo, o Município de Fortaleza passou a adotar a metodologia constante no mapeamento de contas e na atualização da 8ª edição do Manual de Demonstrativos Fiscais - MDF, os quais foram publicados em maio e junho de 2018, respectivamente, pela Secretaria do Tesouro Nacional - STN. Nessa nova metodologia de cálculo, além de se calcular a Dívida Consolidada Líquida utilizando na composição da disponibilidade de caixa bruta os valores referentes ao RPPS, o Resultado Nominal passou a ser calculado pela diferença da Dívida Consolidada Líquida do Exercício Anterior pela Dívida Consolidada Líquida do Exercício Atual, portanto o Resultado Nominal ficou positivo em R\$ 606.871.922,87, tendo em vista que a DCL do exercício anterior foi de R\$ 655.143.872,81 e a DCL do exercício de 2018 foi de R\$ 48.271.949,94. Vale ressaltar que mesmo na mudança de metodologia de cálculo, o resultado nominal também representou uma redução do endividamento.

A seguir, apresenta-se o desempenho dos resultados da gestão da Prefeitura Municipal de Fortaleza através da consolidação das principais ações programáticas desenvolvidas com os resultados obtidos em 2018 e o conjunto de iniciativas destacadas para 2019 por áreas temáticas. Referidos dados são elaborados pelos técnicos da Secretaria de Planejamento, Orçamento e Gestão e compõem o Balanço Geral com o intuito de evidenciar se a Prefeitura Municipal de Fortaleza prestou seus serviços aos cidadãos de maneira eficiente e eficaz; até que ponto mudou a carga tributária que será destinada a custear serviços atuais, a qual recairá sobre os contribuintes nos exercícios futuros e; se a capacidade da entidade para prestar serviços melhorou ou piorou em comparação aos exercícios anteriores.

## 5 - DESEMPENHO DAS AÇÕES DE GOVERNO POR ÁREA TEMÁTICA

### 5.1 - ÁREA TEMÁTICA A: HABITABILIDADE E DIREITO À CIDADE

**Objetivo estratégico:** Promoção do direito à moradia digna e acesso a serviços e espaços públicos  
**Órgão responsável:** HABITAFOR

Os desafios referentes à habitação em Fortaleza refletem a realidade nacional, marcada pela habitabilidade inadequada, com déficit de moradias e carência de facilidade de acesso a serviços básicos. Para enfrentar o problema, são necessárias políticas que atuem no desenvolvimento e na promoção de moradia de interesse social, no planejamento e na execução de ações direcionadas à oferta de infraestrutura básica aos conjuntos habitacionais e à urbanização de assentamentos precários no Município, bem como iniciativas de regularização fundiária e também por meio da execução da Lei de Locação Social.

As realizações no âmbito do tema se voltam para o atendimento das demandas habitacionais da população mais expostas e se dão por meio do desenvolvimento de programas e ações planejadas cujos resultados esperados são a redução da vulnerabilidade social mediante entregas de moradias e acesso facilitado a maior parte das políticas sociais.

Nesse sentido a taxa de produção habitacional saltou de 20% para 32,56% entre 2016 e 2018, sendo entregues 9.768 unidades habitacionais, como na Alameda das Palmeiras, que foi beneficiada com 2.960 unidades e Cidade Jardim 1 e 2, localizado no bairro José Walter, que, em parceria com o Governo Estadual, foi favorecida com 4.688 moradias. Quanto às melhorias habitacionais realizadas, o aumento foi de 292% em 2018, comparado com os dados de 2017: no total, 784 reformas realizadas no Vila do Mar e São Cristóvão. Além disso, também houve realização de obras de urbanização nas comunidades Maravilhas e Campo Estrela, contribuindo para aumento de 22% para 31% nos serviços de pavimentação e drenagem nos assentamentos precários. Adicionalmente, as atividades de regularização fundiária alcançaram 1.340 famílias em ocupações, localizadas no Vila do Mar e no Ancuri, e mais 260 famílias de conjunto habitacional, totalizando 1.600 famílias que hoje contam com seus imóveis regularizados.

Ainda, no decorrer do ano, a gestão municipal atendeu mensalmente 750 famílias de baixa renda em caso de emergência e beneficiou 9.378 outras com a realização de trabalhos sociais em diversos conjuntos residenciais, como no Vila do Mar, Alto da Paz e São Cristóvão, que juntos tiveram 7.028 famílias de baixa renda atendidas. O objetivo esperado nessa área temática está centrado na promoção do direito à moradia digna e no acesso a serviços e espaços públicos, cujos resultados já alcançados podem ser vistos na sequência dos programas prioritários a seguir apresentados.

#### BENS E SERVIÇOS ENTREGUES POR PROGRAMA PRIORITÁRIO

**Programa:** Habitar Bem

**Objetivo:** Garantir o acesso a uma política habitacional que propicie a qualidade da habitabilidade e o acesso à moradia digna.

Indicador de Programa	2016	2017	2018
Família beneficiada com melhorias habitacionais (un.)	108	200	784
Família beneficiada com regularização fundiária (un.)	1.440	1.100	1.600
Unidade habitacional pactuada com o Governo do Estado entregues (un.)	18.242	16.075	9.768

Fonte: HABITAFOR / SIOPFOR2018.

Bens e serviços entregues	2018	
	Planejado	Realizado
Infraestrutura urbana implantada (un.)	6	4
Família de baixa renda assistida por meio da realização de trabalho técnico social (un.)	13.200	9.378
Unidade habitacional reformada (un.)	9.000	784
Unidade habitacional reformada - Vila do Mar (un.)	4.150	457
Unidade habitacional construída (un.)	2.000	240
Unidade habitacional construída - Serviluz (un.)	1.960	0
Média mensal de Locação social para famílias de baixa renda em casos emergenciais (un.)	710	750
Família beneficiada com moradias do Programa Minha Casa Minha Vida (un.)	8.000	9.768
Requalificação de áreas degradadas (un.)	3	0

Fonte: HABITAFOR / SIOPFOR2018.

#### Programa: Regulação Fundiária de Assentamentos Precários

**Objetivo:** Concretizar os procedimentos de regularização fundiária de forma a garantir a titularização dos imóveis dos assentamentos consolidados, loteamentos irregulares, conjuntos habitacionais construídos pelo poder público e outros.

Indicador de Programa	2016	2017	2018
Habitações de interesse social registradas em cartório (%)	1.144*	1.100*	19,74

Fonte: HABITAFOR / SIOPFOR 2018 - \*Unidade de medida (até 2017): un.

Bens e serviços entregues	2018	
	Planejado	Realizado
Terreno/casa regularizada (un.)	2.900	-
Terreno/casa regularizada em ocupações consolidadas (un.)	4.000	1.340
Terreno/casa regularizada em conjuntos habitacionais (un.)	2.500	260
Terreno/casa regularizada - Programa Minha Casa Minha Vida (un.)	1.000	-

Fonte: HABITAFOR/ SIOPFOR 2018.

#### PRINCIPAIS REALIZAÇÕES EM 2018

- 9.768 unidades habitacionais entregues em parceria com o Governo do Estado.
- 784 obras de melhorias habitacionais no Vila do Mar e São Cristóvão.
- 2.960 casas entregues na comunidade Alameda das Palmeiras.
- 1.600 famílias beneficiadas com regularização fundiária.
- 9.378 famílias de baixa renda beneficiadas com contrato de trabalho social nos residenciais: Jorge Amado (168), Monteiro Lobato (216), Raquel de Queiroz (192), Graciliano Ramos (312), Santo Agostinho (232), Monte Líbano (256), São Domingos (120), São Bernardo (80), Independência (168), Maravilha (606), Vila do Mar (2.941), Alto da Paz (2.205) e São Cristóvão (1.882).

#### PROPOSTAS PARA 2019

- Entregar 8.600 empreendimentos em parceria com o Governo do Estado - Programa MCMV.
- Concluir os serviços de urbanização e infraestrutura de 216 unidades habitacionais nas lagoas do Papicu, do Urubu, que inclui a conclusão de 20 UH e o reassentamento de 100 famílias, e da Zeza a ser contemplada também com uma Areninha e um Ecoponto.

- Entregar 504 unidades habitacionais no Vila do Mar.
- Realizar melhorias habitacionais em 2.871 residências, sendo: Vila do Mar (1.440), Moura Brasil (250) e Serviluz (1.181).
- Executar a infraestrutura em torno do empreendimento Maria Alves Carioca.
- Implantar o Cartão Reforma que atenderá aos bairros Conjunto Palmeiras, Barroso- Unidos Venceremos, Vila Velha II e Morro da Vitória.
- Contratar mais 656 unidades habitacionais para servidores públicos municipais, em dois empreendimentos.
- Realizar adicionalmente 5.670 regularizações fundiárias no Vila do Mar, Goiabeiras, Mutirão - Irmã Dulce, Bom Sucesso, Palmeiras e São Cristóvão, Moura Brasil, Jardim Castelão e Moura Brasil.
- Atender 12.064 famílias com trabalho social.
- Lançar o aplicativo “Quero Casa” para acompanhamento da família em relação ao beneficiamento da unidade habitacional.
- Implantar o Projeto “CORES QUE DÃO ALEGRIA”, em parceria com a iniciativa privada e os moradores, que visa a requalificação das fachadas dos conjuntos habitacionais entregues há mais de 5 anos, sendo o projeto piloto executado no Planalto Universo.

## 5.2 - ÁREA TEMÁTICA B: SEGURANÇA CIDADÃ E PATRIMÔNIO PÚBLICO

**Objetivo estratégico:** Promoção da cultura de paz, segurança cidadã e proteção do patrimônio público  
**Órgãos Articuladores:** GABVICE / SESEC / GMF / SCSP

Indicadores temáticos	2016	2017	2018*
Taxa de conflitos mediados (%)	45,00	66,00	37,00
Ocorrências atendidas pela GMF (%)	86,26	90,00	91,00
Célula de proteção urbana implantada (un.)	-	-	5

Fonte: SESEC/ SIOPFOR 2018 - \* Dados sujeitos à alteração

Com a finalidade de promover uma cultura de paz, a segurança da cidade e de seu patrimônio, a política de Segurança Cidadã abrange diversas áreas estratégicas, sendo executada diretamente pela Secretaria Municipal da Segurança Cidadã - SESEC e sua vinculada Guarda Municipal de Fortaleza - GMF, em conjunto com o Gabinete do Vice-Prefeito - GABVICE, que recebeu nesta gestão a missão de conduzir a macrogestão das políticas públicas de Proteção Urbana. Para isso, é necessário um grande esforço coletivo que possa instrumentalizar a sociedade para o desenvolvimento de uma convivência cidadã e de fortalecimento institucional do sistema de segurança cidadã, entre os órgãos de segurança e entre estes e a sociedade. Referidos esforços de articulação empreendidos pelo GABVICE proporcionaram a concepção e entrega do Programa Municipal de Proteção Urbana - PMPU, um programa colaborativo e sistêmico, de caráter multissetorial.

Nesta perspectiva, são premissas fundamentais a articulação permanente com as instituições que compõem o sistema de segurança em nível da União e do Estado, Poder Judiciário, Ministério Público, OAB e Defensoria Pública para a sincronia das ações e projetos municipais, bem como a iniciativa da gestão municipal de conhecer e desenvolver as experiências exitosas, nacionais e internacionais, voltadas à redução da violência, à efetiva inclusão social de fomento à cultura da paz e do agir na prevenção. A implementação do PMPU no corrente ano já apresenta resultados significativos para a cidade, principalmente com a implantação de 5 Células de Proteção Comunitária (Jangurussu, Goiabeiras, Caça e Pesca, Barra do Ceará, Vila Velha), compostas por torres de observação, 40 câmeras por perímetro, uso de *drones* e reforço no efetivo da GMF, que possibilitou, ainda nos primeiros meses, uma redução significativa nos números de Crimes Violentos Letais Intencionais - CVLI. Os exemplos desses primeiros resultados obtidos ocorreram nas células do Jangurussu e da Barra do Ceará, que apresentaram uma queda no número de homicídios, respectivamente de 75,5% e 50,7%, contribuindo para a redução do número total de ocorrências em 65%, desde sua inauguração, em 28 de fevereiro, e propiciando uma maior integração do sistema de proteção urbana com as comunidades.

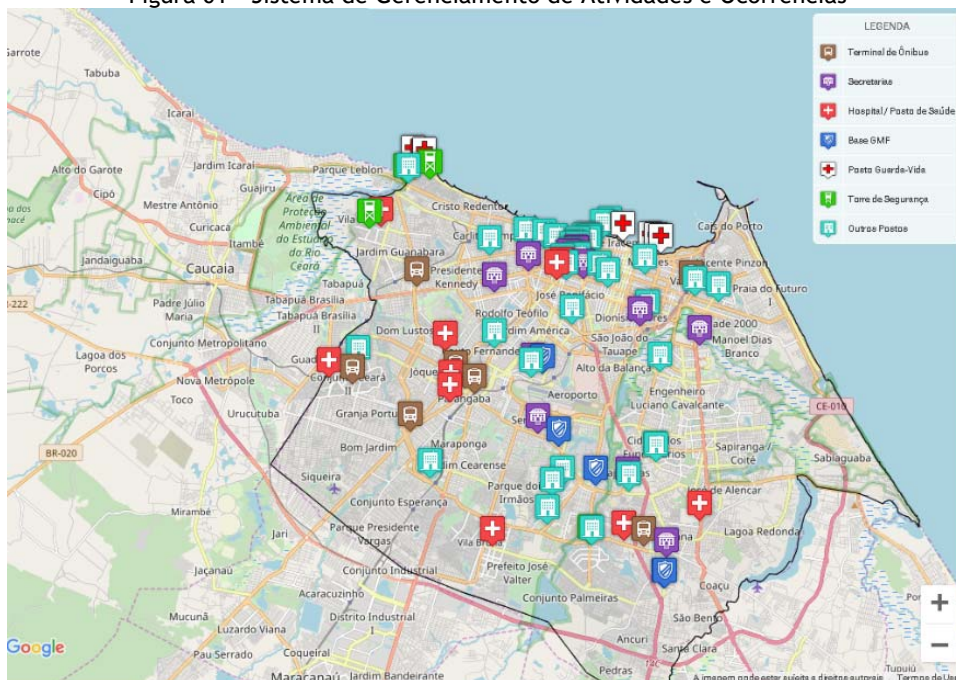
Há, também, que se registrar a participação direta da GMF em ações preventivas de segurança, atendendo quase que a totalidade das demandas recebidas (99,8%) por meio de suas Coordenadorias, Inspetorias Cidadãs, Inspetorias Especializadas, Grupo de Operações Especiais e Células de Proteção Comunitária. Essa iniciativa tem favorecido o fortalecimento da relação de confiança entre a população e o poder público e ampliado o reconhecimento dos esforços e contribuição da gestão municipal na pacificação dos



territórios. Em parceria com policiais militares, equipes da GMF realizaram, diuturnamente, o patrulhamento em motos e viaturas, bem como atividades de vídeo monitoramento por meio de câmeras de vigilância, fazendo a cobertura de todo o perímetro demarcado pelo programa em torno das Células de Proteção Comunitária.

Em 2018, foram atendidas cerca de 3.970 ocorrências, o que equivale a 91% do total registrado, envolvendo banhistas, ocorrências de trânsito, contra o meio ambiente, de ilícitos penais, e apreensão de entorpecentes, eletrônicos, veículos, armas, incluindo simulacros e de fogo.

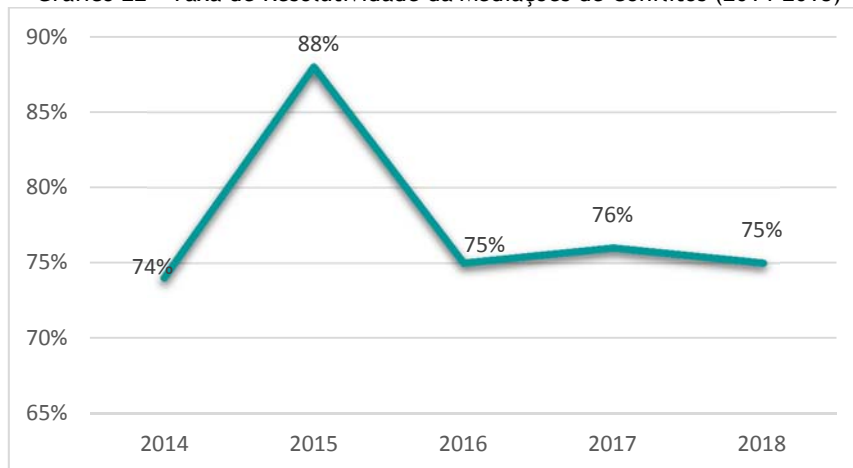
Figura 01 - Sistema de Gerenciamento de Atividades e Ocorrências



Fonte: / SESEC / GMF / Sistema de Gerenciamento de Atividades e Ocorrências - ATIVO 2018

Um outro foco de atuação é a mediação de conflitos, que tem como desafio romper com a cultura do litígio e da punição. Trata-se de um processo voluntário, que vem reduzindo este tipo de contenda ao longo dos últimos quatro anos e produzindo bons resultados na consolidação da política pública de administração pacífica de conflitos, por meio da atuação dos Núcleos de Mediação de Conflitos. Os núcleos localizados nas Secretarias Regionais receberam em 2018 uma demanda 14 vezes maior, quando comparado aos 74 atendimentos registrados em 2014, ano da implantação do primeiro núcleo, e apresentam uma taxa de resolutividade num percentual de sucesso constante - cerca de 3 em cada 4 mediações realizadas resultam em acordo entre as partes. Esse indicador positivo revela o padrão de excelência dos serviços prestados aos cidadãos. Dentre as tipificações de atendimento, concentram-se os conflitos envolvendo vizinhos (33%), familiares (21%), por dívidas (16%) e crimes contra a honra (8%).

Gráfico 22 - Taxa de Resolutividade da Mediações de Conflitos (2014-2018)



Fonte: SESEC / COMED

Ressalta-se, ainda, o elenco de ações de ordenamento do espaço público, combate ao descarte irregular de resíduos sólidos, apoio ao projeto Planeta Limpo articulado com as Regionais, apoio ao combate à poluição atmosférica e ações educativas, além do apoio ao combate à venda ilegal e os maus-tratos a animais silvestres, principalmente nas feiras livres da Parangaba, Antônio Bezerra e Messejana, em que foram resgatados 20 animais. Os órgãos envolvidos com a área temática de Segurança Pública vêm demonstrando seu comprometimento com a efetivação de mudanças significativas para a sociedade fortalezense definidas no Plano Fortaleza 2040, especialmente no que diz respeito à possibilidade de melhorar o nível de segurança, com um projeto político inovador para a cidade. Por meio da coordenação da Câmara de Segurança, a SESEC vem monitorando a execução de 25 ações voltadas para a pacificação e justiça social definidas no Plano Fortaleza 2040, destacando-se a criação da Academia de Segurança Cidadã - AMSEC, implantada antes do prazo previsto, o que proporcionou a capacitação dos profissionais da área de segurança em diversos cursos alinhados com a estratégia de segurança, tais como: Armamento, Munição e Tiro, Formação Complementar, Vídeo monitoramento, Moto patrulhamento e Percepção de Risco em Edificações Vulneráveis. Referidas iniciativas demonstram o esforço da gestão em atender às demandas apresentadas pela comunidade para o fortalecimento da segurança no município.

No que diz respeito à Política Municipal de Defesa Civil, executada pela Coordenadoria de Proteção e Defesa Civil - COPDC, desenvolvem-se ações por meio de programas e projetos relacionados com prevenção, socorro, assistência e recuperação da comunidade em situação de risco, buscando minimizar as ocorrências e mitigar os efeitos dos desastres naturais, e promovendo o reestabelecimento da normalidade social.

No ano corrente, observou-se uma diminuição em todos os indicadores de atendimento da COPDC, tanto em decorrência de uma quadra chuvosa menos intensa em 2018 (de acordo com dados da FUNCEME) como pelos trabalhos preventivos realizados pela Defesa Civil ao longo de vários anos, em que se vem buscando preparar a cidade e minimizar a quantidade de intervenções em situações de calamidade e risco. Nesse sentido, a gestão municipal vem atuando de forma contínua e sistemática na busca de garantir melhor qualidade de vida e segurança da população, especialmente a que reside em áreas de risco. Como resultado, constatou-se, nos últimos três anos, uma diminuição das ocorrências atendidas pela Defesa Civil na ordem de 34%, tanto de chamados quanto de pessoas atendidas. Já com relação ao Aluguel Social verifica-se, relativamente ao período 2016-2018, uma redução de 84% da necessidade de inclusão de famílias no programa por situações de risco domiciliar.

Ainda no tocante à temática da segurança, destaca-se a atuação da Secretaria da Conservação e Serviços Públicos - SCSP, que dentre suas ações, garantiu a manutenção de 97% do parque de iluminação, além de sua modernização, que proporcionou o alcance, em 2018, de 88% da iluminação pública composta por luz branca, de LED ou vapor metálico, em pontos estratégicos, tais como: bicicletário, entorno de escolas e conjuntos habitacionais do Minha Casa - Minha Vida. Neste ano, ressalta-se o alcance do patamar de 94% de atendimento de iluminação pública, o que contribui diretamente para a melhoria da sensação de segurança da cidade e a adequada ocupação dos espaços revitalizados, sociabilizando os munícipes e fomentando o desenvolvimento do comércio local.

## BENS E SERVIÇOS ENTREGUES POR PROGRAMA PRIORITÁRIO

**Programa:** Segurança Cidadã em Fortaleza

**Objetivo:** Executar as políticas de segurança cidadã, contribuindo para uma cultura de paz em defesa do cidadão e do patrimônio público em Fortaleza.

Indicador de Programa	2016	2017	2018*
Taxa de atividades preventivas realizadas pela GMF (%)	-	-	99,80
Taxa de resolutividade no atendimento das ocorrências da GMF (%)	86,30	90,00	91,00

Fonte: SESEC / SIOPFOR 2018 - \* Dados sujeitos à alteração

Bens e serviços entregues	2018	
	Planejado	Realizado
Reaparelhamento da Guarda Municipal (%)	10,00	7
Ação preventiva realizada (un.) **	7.394	6.775
Equipamento público patrulhado (un.)	638	513

Fonte: SESEC/ SIOPFOR 2018

\* Excluindo-se as atividades de ronda e patrulhamento

**Programa: Proteção e Defesa Civil**

**Objetivo:** Identificar, mapear e monitorar áreas vulneráveis a desastres no município de Fortaleza, objetivando ações estruturais e não estruturais para fortalecer a cultura de prevenção e resiliência da cidade, bem como atuar em ações preventivas em relação a risco natural e antrópico e emergenciais em casos de desastre.

Indicador de Programa	2016	2017	2018*
Família atendida pelo Aluguel Social (un.)	4.335	1.835	684
Ocorrência atendida pela Defesa Civil (un.)	1.504	1.154	998
Pessoa atendida pela Defesa Civil (un.) **	4.512	3.462	2.994
Vistoria preventiva realizada pela Defesa Civil (un.)	-	128	383

Fonte: SESEC/ SIOPFOR 2018 - \* Dados sujeitos a alteração

\*\* Reduções alcançadas em vista de ações preventivas

Bens e serviços entregues	2018	
	Planejado	Realizado
Bairro beneficiado com Cidade Resiliente (un.)	25	16
Ação realizada em prevenção de desastres em áreas vulneráveis (un.)	356	57
Ocorrência atendida em caso de desastre (un.)	1.600	998
Pessoa em situação de abrigamento assistida (un.)	696	642
Família desabrigada ou desalojada atendida com locação social (un.)	6.600	684

Fonte: SESEC/ SIOPFOR 2018

**Programa: Fortaleza Iluminada**

**Objetivo:** Garantir a gestão integral da iluminação pública de Fortaleza, promovendo a melhoria, ampliação, conservação, manutenção e a implantação de novas tecnologias para a satisfação e segurança da população de Fortaleza.

Indicador de Programa	2016	2017	2018
Evolução dos atendimentos de iluminação pública (%)	-	78,00	94,00
Taxa de modernização do sistema de iluminação pública (%)	-	72,00	88,00
Faixa de pedestre com iluminação específica existente (un.)	9	4	4
Índice de implantação de lâmpadas de vapor metálico (branca) (%)	55,00	72,00	88,00
Parada de ônibus com iluminação específica existente (un.)	37	7	4
Ponto luminoso instalado (un.)	192.624	195.260	195.560

Fonte: SCSP/ SIOPFOR 2018

Bens e serviços entregues	2018	
	Planejado	Realizado
Ponto luminoso ampliado (un.)	830	569
Parque de iluminação pública mantido (%)	97,00	97,00

Fonte: SCSP/ SIOPFOR 2018

**PRINCIPAIS REALIZAÇÕES EM 2018**

- Assinatura de convênio com o Governo do Estado para implantação de mais 10 Torres de Proteção Urbana.
- 97.553 atividades preventivas realizadas pela equipe da GMF.
- Implantação da Academia de Segurança Cidadã - AMSEC com a capacitação de 472 servidores da Guarda Municipal.
- Realização de Convênio entre Prefeitura e Superintendência Regional da Polícia Federal para a concessão de porte funcional de arma de fogo para os guardas municipais.
- 111 servidores da SESEC capacitados.

- 1.062 casos atendidos pelos Núcleos de Mediação de Conflito em 93 bairros atendidos pelo serviço.
- 269 visitas realizadas pelo Núcleo de Ações Preventivas - NUPREV da Defesa Civil com a notificação de 112 imóveis identificados por algum fator de risco.
- 39 famílias e 5 instituições atendidas pela Defesa Civil por meio do Núcleo de Ações Comunitárias - NUCOM.
- 946 ocorrências registradas pelo Núcleo de Ações Emergenciais - NUEME da Defesa Civil com risco de desabamento.
- 212 famílias atendidas em abrigos, casas de familiares ou cedidas, com cestas básicas pela Célula de Apoio à Vulnerabilidade Social - CEAVUS, da Defesa Civil.
- 684 famílias assistidas pelo Programa de Locação Social.
- 299 visitas realizadas de acompanhamento às famílias atingidas por desastres provenientes de diversas tipologias.
- 38 atendimentos de demandas espontâneas na sede da Defesa Civil.
- 86 famílias atendidas pela Defesa Civil beneficiadas com unidades habitacionais (Alameda das Palmeiras, Heloneida Studart, Dona Yolanda Queiroz - Dendê e Cidade Jardim II - Módulo 1).
- 97.553 atividades preventivas realizadas na área de Segurança Cidadã.
- 2.041 atividades realizadas nas Células de Proteção Comunitária, sendo 1.134 permanências e 378 patrulhamentos, dentre outras.
- 26.142 atividades realizadas pelas Inspetorias Cidadãs e Inspetorias dos terminais.
- 25.470 rondas realizadas pelas inspetorias cidadãs, oferecendo uma maior sensação de segurança à população de Fortaleza.
- Realização de ações de inibição de situação de violência nos CUCAs Barra do Ceará, Jangurussu e Mondubim.
- Realização de ações para melhorar o conforto e a mobilidade dos cidadãos que frequentam os eventos na Arena Castelão.
- Realização de Blitz integradas (AMC e Polícia Militar) em apoio a fiscalizações de comércio ambulante e ações de prevenção da violência e criminalidade, no entorno dos Terminais Fechados de Integração do Transporte Público.
- Realização de patrulhamentos diários, em 68 postos fixos, praças e Terminais Fechados de Integração do Transporte Público, promovendo a segurança preventiva, ostensiva e patrimonial para os servidores e usuários desses equipamentos.
- 71.411 atividades realizadas pelas inspetorias especializadas.
- Realização de ações de apoio aos eventos/inaugurações tais como: Réveillon 2018, Pré-carnaval, Carnaval 2018, Fortal 2018, Aniversário de Fortaleza, *Halleluya*, São João de Fortaleza, Academia ENEM, provas de concursos, eventos culturais realizados no Mercado dos Pinhões, no Centro Cultural Belchior, no Estoril, dentre outros.
- Realização de ação de apoio aos fiscais da Secretaria Regional do Centro e AMC na feira da Rua José Avelino todas as quartas, sextas e sábados.
- Realização de 2.080 rondas preventivas, 274 permanências e 1.657 patrulhamentos a pé (ações de segurança e preservação ambiental) nas áreas verdes da cidade e nos 52 ecopontos municipais.
- Manutenção de efetivo fixo da GMF nos 5 parques municipais (Adahil Barreto, Raquel de Queiroz, Cocó, Parreão I e Rio Branco), no Zoológico Sargento Prata e, diuturnamente, no polo de Lazer da Sargento Hermínio.
- Realização de 1.211 atividades de apoio aos fiscais das Secretarias Regionais e Secretaria Municipal de Meio Ambiente - SEUMA.
- Distribuição de 135 pulseiras e 345 panfletos em ações de prevenção a afogamentos e redução do número de crianças perdidas nas praias,
- Atendimento a 206 pessoas vítimas de afogamento na orla marítima de Fortaleza até o mês de novembro, sem registro de vítimas fatais.
- Realização, em parceria com os bombeiros, de 260 ações de acolhimento, segurança e apoio às pessoas com deficiências física e/ou motora no Programa Praia Acessível.
- Realização, em parceria com os Centros de Referência em Assistência Social - CRAS dos bairros João XXIII e Messejana, de atividades de recreação e conscientização aquática para idosos assistidos pelos programas da instituição.

- Realização de 29.669 atividades voltadas à segurança preventiva de 364 unidades escolares.
- 1.150 alunos beneficiados com as atividades preventivas nas escolas municipais, mediante a realização de 26 apresentações do Teatro de Fantoches e 32 círculos de diálogos, dentre outras atividades para as crianças do ensino fundamental.
- Manutenção de patrulhamento a pé nas praças do Ferreira, da Bandeira, da Lagoinha, dos Leões, no Parque das Crianças e na Casa Amarela.
- Atuação na segurança de diversos eventos da cidade, destacando-se os passeios ciclísticos promovidos pela Prefeitura de Fortaleza, pela Secretaria Municipal da Segurança Cidadã - SESEC, entre outros apoiados pela PMF, promovendo a segurança e tranquilidade dos participantes e convidados destes eventos.
- Realização de 27.441 ações de educação e fiscalização do trânsito de Fortaleza, em parceria com a AMC.
- 12.352 atividades realizadas e 346 ocorrências atendidas pelo Grupo de Operações Especiais, dentre elas, 2.022 patrulhamentos, 9.212 permanências, 175 procedimentos em delegacia, 40 fiscalizações, 92 *blitze*, 39 procedimentos de apoio à reintegração de posse, dentre outras.
- Realização de 34 atividades de limpeza de canais e recursos hídricos e 383 vitórias preventivas em imóveis.
- 88% dos pontos do parque de iluminação pública com luz branca, vapor metálico ou LED.
- Substituição de 569 pontos de luz amarela para luz branca, contemplando as seguintes avenidas: Borges de Melo, Dionísio Leonel Alencar, Santos Dumont, Maciel Bezerra, Aguanambi, Perimetral - trecho 5, Governador Parsifal Barroso, Senador Robert Kennedy.
- Requalificação da iluminação de quadriláteros de 35 bairros.
- Melhoria da iluminação no entorno e acesso das escolas e postos de saúde como: CEI Prof. Erasmo Da Silva Pitombeira - Pq. Dois Irmãos; CEI Dias Macedo, CEI Serrinha, CEI Presidente Vargas - Parque Pres. Vargas.
- Implantação de nova iluminação em 61 praças, 3 Areninhas, 3 conjuntos habitacionais, 4 estações de carros elétricos, 4 campos de Futebol, 4 passagens elevadas de pedestres e 4 paradas de ônibus com iluminação específica.

#### PROPOSTAS PARA 2019

- Construir um Complexo Municipal de Segurança, sede própria estruturada para comportar a SESEC, AMSEC, COAREG, Central de Vídeo Monitoramento e GMF.
- Consolidar a Academia de Segurança Cidadã como referência em formação e treinamento de operadores de segurança municipal em nível Norte/Nordeste.
- Implantar 8 bases de segurança da orla marítima (Centro, Aldeota, Praia de Iracema, Meireles, Varjota, Mucuripe, Cais do Porto e Vicente Pinzón).
- Implantar 15 novas Células de Proteção Comunitária do PMPU.
- Implantar o serviço de mediação nas Células de Proteção Comunitária por meio de videoconferência.
- Firmar parceria com a Universidade Estadual do Ceará - UECE para a realização de pesquisas nos territórios cobertos pelo PMPU.
- Aprimorar o Serviço Administrativo de Escala - SEADE, garantindo uma estrutura própria para essa finalidade, otimizando a distribuição do efetivo.
- Realizar a comemoração dos 60 anos da Guarda Municipal de Fortaleza e publicar a revista de 2019.
- Adquirir fardamento para todo o efetivo da Guarda Municipal de Fortaleza, EPIs, equipamentos e materiais operacionais, bem como viaturas mais adequadas, com tecnologia embarcada, para facilitar a atuação.
- Implantar a iluminação pública com luz branca ou LED em quadrantes, com programação já definida em etapas para os bairros Parque Santa Maria, Coaçu, Bonsucesso, Parangaba, Cajazeiras, José de Alencar, Guajiru, Siqueira, Sapiranga, Paupina, De Lourdes, Pres. Kennedy, Itaperi, Lagoa Redonda, Passaré, Canindezinho, Siqueira, Sapiranga, Edson Queiroz, Jóquei Clube, Planalto Airton Senna, Praia do Futuro, Manuel Dias Branco.
- Requalificar e implantar nova iluminação pública para áreas a serem urbanizadas ou construídas pela Prefeitura, bem como as novas Areninhas, praças, túneis, viadutos, lagoas, campinhos, Ecopontos, dentre outros.

## INICIATIVAS DE DESENVOLVIMENTO DE INFRAESTRUTURA ARTICULADAS COM O EIXO I (EQUIDADE TERRITORIAL E SOCIAL)

Com ações de alcance multisetorial, a PMF, por meio da Secretaria Municipal da Infraestrutura - SEINF, executou obras de infraestrutura que contribuíram para o alcance dos objetivos do eixo I, resumidas na tabela a seguir:

Equipamentos Públicos	Qtde.
Células de Proteção Comunitária	6
Praças	2
Areninha	2
Urbanização	1
Mercado das Flores	1
<b>Subtotal</b>	<b>12</b>

Fonte: SEINF

### *Destaques*

<b>CÉLULAS DE PROTEÇÃO COMUNITÁRIA</b>	O projeto consistiu na construção de torres com cerca de 33m <sup>2</sup> de área, com banheiro privativo, estacionamento para motos, vidros blindados e paredes em concreto maciço. Foram entregues 6 células em 2018, orçadas em R\$ 347 mil cada.
<b>CUCA PICI</b>	Início da execução das obras do CUCA PICI, que prevê a construção de diversos espaços e equipamentos de esporte e lazer. O entorno do novo equipamento também passará por melhorias urbanísticas como nova iluminação, calçadas, paisagismos, bancos e lixeiras.
<b>MORRO SANTA TEREZINHA</b>	Concluída em maio de 2018, a primeira etapa da obra de urbanização e contenção do Morro Santa Terezinha, no bairro Vicente Pinzon (Regional II), envolveu a requalificação de toda a encosta do Morro e de praças, inclusão de praças e equipamentos de esporte e lazer.
<b>DRENAGEM</b>	As intervenções no sistema de drenagem, saneamento e pavimentação no município de Fortaleza são obras de extrema relevância, não só pelo impacto na saúde da comunidade, como também na prevenção de alagamentos nas vias. Em 2018, foi investido nessa área um total de R\$ 42.976.414,00.

Fonte: SEINF

### 5.3 - ÁREA TEMÁTICA C: MOBILIDADE E ACESSIBILIDADE URBANA

**Objetivo estratégico:** Ampliação e democratização da mobilidade e acessibilidade ao espaço urbano e segurança viária

**Órgãos responsáveis:** SEINF / SCSP e vinculadas

Indicadores temáticos	2016	2017	2018
Semáforos controlados pelo CTFOR (%)	55,00	56,00	56,00
Corredores previstos implantados/reestruturados (%)	-	10,00	100,00
Frota com wi-fi (%)	19,30	22,16	100,00
Frota com ar-condicionado (%)	9,82	12,80	33,44

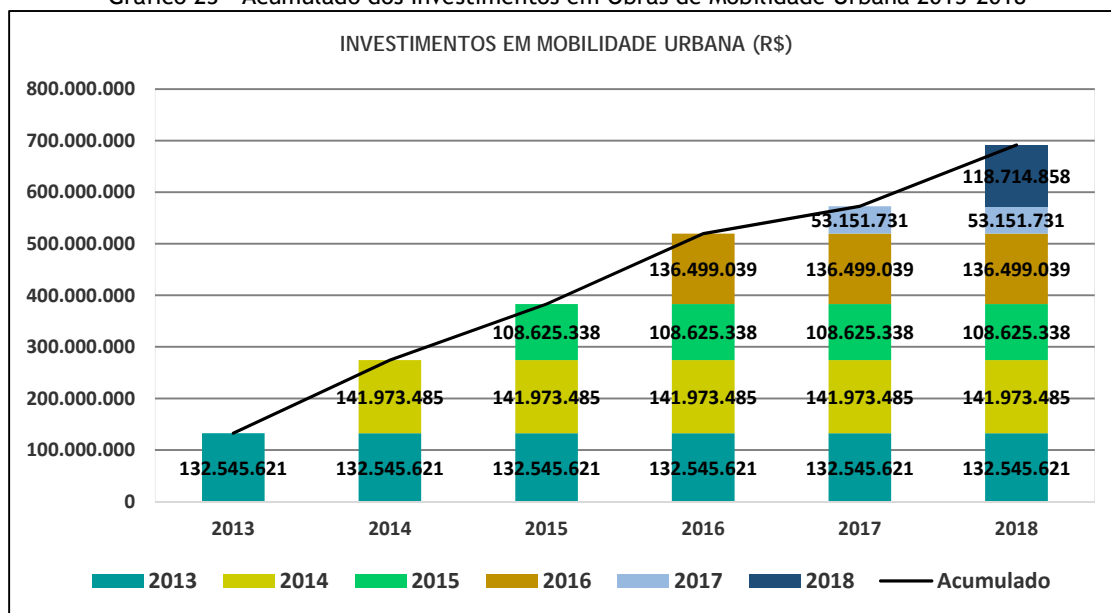
Fonte: SCSP / SEINF / SIOPFOR 2018.

Nessa área enfatiza-se a interdependência existente e a integração necessária entre as políticas de mobilidade urbana e as intervenções propostas para a forma urbana, especialmente as que promovem segurança na acessibilidade aos espaços públicos e maior fluidez na circulação de pessoas, bens e serviços.

A integração entre órgãos, uma característica do modelo de gestão por resultados adotado pelo Governo Municipal, faz com que diversas secretarias desenvolvam atividades que impactam nessa área. Nesse contexto

a primazia encontra-se com a Secretaria Municipal da Infraestrutura - SEINF e a Secretaria Municipal da Conservação e Serviços Públicos - SCSP. A SEINF desempenha um relevante papel no gerenciamento e na implementação de programas e projetos de infraestrutura, financiados em grande parte por meio de operações de crédito internas e externas, como também no acompanhamento e na fiscalização dos serviços contratados com empresas especializadas em termos de consultoria e execução de obras de engenharia. No âmbito da SEINF, em 2018, foram iniciadas e concluídas diversas etapas de obras em importantes sistemas de mobilidade urbana, com investimento total de R\$ 118.714.858,00, dando continuidade ao importante ciclo de investimento em infraestrutura para mobilidade iniciado em 2013.

Gráfico 23 - Acumulado dos Investimentos em Obras de Mobilidade Urbana 2013-2018



Fonte: SEINF

Dentre as entregas relacionadas a esse montante de investimento, destacam-se grandes obras estruturais para a mobilidade da cidade, tais como: as intervenções na avenida Aguanambi, com investimento de R\$ 95 milhões, os viadutos da Via Expressa (Wagner Barreira) e Alberto Sá e a requalificação do Terminal de Ônibus da Messejana.

Outro ponto importante a destacar diz respeito à ampliação e recuperação do sistema de drenagem, em mais de 1.300 m e de pavimentação em mais de 64 km, bem como a recuperação de mais de 9.000 m de calçadas na cidade. Há também uma preocupação constante do governo municipal, por meio da SCSP, relacionada à adoção de novas tecnologias que visam a acompanhar e monitorar as operações do Sistema Integrado de Transporte de Fortaleza - SITFOR, propiciando a tomada de decisões imediatas que necessitem de ações emergenciais. Para tanto, conta-se com o Centro Operacional Integrado - COI, implantado na sede da Empresa de Transportes Urbanos de Fortaleza - ETUFOR, que tem como finalidade a tomada de decisões imediatas que necessitem de ações emergenciais para intervir na operação do SITFOR, em que se monitora as estações do Bicicletar, as rotas de ônibus e os terminais de ônibus de Fortaleza.

As ações relacionadas ao trânsito foram direcionadas a questões ligadas à educação para o trânsito, engenharia de tráfego e fiscalização, o que contribui diretamente para melhoria da segurança e melhor fluidez do trânsito da cidade. Ressalte-se a realização de 31.052 m de sinalização horizontal, bem como a instalação de 2.411 placas de sinalização vertical. No transporte público coletivo, garantiu-se 100% dos ônibus com Wi-Fi e mais de 33% da frota com ar-condicionado. Também se ampliou o número de veículos acessíveis nos modais regular, e complementar, com percentuais de veículos acessíveis que chegaram a 95,98% e 94,94% do total da frota, respectivamente.

#### BENS E SERVIÇOS ENTREGUES POR PROGRAMA PRIORITÁRIO

Programa: Infraestrutura Urbana e Viária

Objetivo: Garantir a expansão, melhoria e qualidade da infraestrutura urbana, do sistema de drenagem, do esgotamento sanitário e da malha viária.

Na direção de realizar os objetivos do referido programa, destaca-se o alcance das metas inicialmente estabelecidas para o ano de 2018, nos seguintes patamares: 231,5% de ampliação e recuperação do sistema de drenagem, 233% de implantação e/ou restauração de equipamentos urbanos e de 33,55% de implantação e recuperação da infraestrutura viária.

Bens e serviços entregues	2018	
	Planejado	Realizado
Sistema de drenagem ampliado e recuperado (m)	600	1389
Pavimentação ampliada e/ou recuperada (km)	193	64,76
Equipamento urbano implantado (un.)	1	1
Área recuperada e urbanizada (m <sup>2</sup> )*	1.137	0
Equipamento público de monitoramento e segurança de bairros implantado (un.)	2	6
Desapropriação/indenização realizada (%)	25,00	16,00
Serviços complementares (arborização/antipichação/ sinalização/grafite artística...) prestados (%)	30,00	11,00
Relatório de gerenciamento, supervisão e consultoria entregue (un.)	12	12
Estudo/projeto/orçamento elaborado (un.)	10	91

Fonte: SEINF / SIOPFOR 2018 - \* Projeto Vila do Mar em andamento com previsão de entregas previstas para 1º. Quadrimestre de 2019

#### Programa: Transporte Urbano e Mobilidade de Fortaleza

Objetivo: Promover a mobilidade urbana sustentável em Fortaleza, por meio da melhoria da qualidade da gestão do transporte, na infraestrutura e serviço de transporte público.

Indicador de Programa	2016	2017	2018
Corredores de transporte realizados (%)	-	15,00	10,00
Terminais urbanos de passageiros requalificados (%)	-	5*	100,00

Fonte: SEINF / SIOPFOR 2018 \*Unidade de medida 2017: un.

Bens e serviços entregues	2018	
	Planejado	Realizado
Corredor/ciclovias implantado (km)	19,00	1,85
Equipamento urbano construído/requalificado (un.)	1	1
Equipamento público localizado de mobilidade implantado/recuperado/ampliado (un.)	3	2
Desapropriação/indenização realizada (%)	90,00	89,00
Relatório de gerenciamento/supervisão/consultoria entregue (un.)	12	37
Estudo/projeto/orçamento elaborado (un.)	5	5

Fonte: SEINF / SIOPFOR 2018

#### Programa: Educação e Segurança do Trânsito

Objetivo: Promover a mobilidade e acessibilidade da população em relação ao trânsito, por meio de ações educativas com implantação e manutenção de equipamentos de fiscalização de multas e sinalização viária para reduzir o número de acidentes e outras infrações.

Indicador de Programa	2016	2017	2018
Sinalização horizontal realizada (m <sup>2</sup> )	151.081*	105.867*	31.052
Sinalização vertical por meio de placas realizada (un.)**	6.725	7.432	2.411
Semáforos controlados pelo CTAFOR (%)	55,00	56,00	55,00
Teste de etilômetro positivo realizado (un.)	2.387	19.573	53.482
Veículo Apreendido (un.)	6.799	11.601	9.643

Fonte: SCSP / SIOPFOR 2018 - \* Dados apurados pelo Indicador Painel de sinalização horizontal instalado (m<sup>2</sup>), com adoção de metodologia diferente de 2018 - \*\* Dados apurados pelo Indicador Painel de sinalização vertical instalado (un.), com adoção de metodologia diferente de 2018



Bens e serviços entregues	2018	
	Planejado	Realizado
Equipamento para o controle de tráfego em área de Fortaleza implantado (un.)	70	31
Ação educativa de trânsito desenvolvida (un.)	112.970	26.738
Veículo adquirido/mantido para atividades operacionais de trânsito (un.)	30	0

Fonte: SCSP / SIOPFOR 2018

## PRINCIPAIS REALIZAÇÕES EM 2018

### - Mobilidade Urbana

- Conclusão da requalificação do Terminal Urbano de Messejana, que teve seu espaço ampliado em 70%, cuja área construída do equipamento passou de 4 mil m<sup>2</sup> para 6,8 mil m<sup>2</sup>.
- Execução de 93% e de 40% das obras dos túneis, respectivamente, Wagner Barreira (Via Expressa) e da Av. Alberto Sá. Os túneis possuirão quatro faixas de tráfego - sendo duas por sentido -, projeto paisagístico, pavimentação asfáltica, postes de iluminação com luz branca e pintura especial com verniz antipichação.
- Conclusão das obras de requalificação e urbanização da Avenida Aguanambi, contando com quatro faixas para fluxo de veículos, sendo uma exclusiva para o transporte público, além de novas calçadas, ciclovia, seis estações de ônibus instaladas junto ao canteiro central e duas praças e rotatória existente reformadas.
- Execução de 7% do binário Av. Santos Dumont / Rua Lauro Nogueira, que deve aumentar em mais de 50% a capacidade viária do trecho, proporcionando maior facilidade de acesso e segurança para motoristas, ciclistas e pedestres e em que estão previstos investimentos da ordem de R\$ 8,5 milhões.
  - Implantação de 21,3 km de malha cicloviária.
  - 2.735 viagens nas estações do Mini Bicicletar (até 15/10/2018).
  - Instalação de 41 paraciclos (suporte para estacionar bicicletas).
  - Implantação de 7,6 km de faixas exclusivas de ônibus.
  - 2ª edição do Projeto Cidade da Gente no entorno do Centro Cultural Dragão do Mar e do Porto Iracema das Artes, que consiste numa reorganização do espaço público, com a aplicação de novas pinturas e mobiliários urbanos, tendo por objetivo demonstrar para a população como é possível dar um novo uso ao espaço público, além do estacionamento e tráfego de veículos.
    - Recuperação de 537.607,15 m<sup>2</sup> de pavimento asfáltico, o que se equipara a 89 km de via.
    - Instalação de 2.793 m de calhas de concretos e 41.753 m de meio fio de sarjeta (microdrenagem).
    - Recuperação de 9.906 m de calçadas.

### - Transporte Urbano

- Ampliação da frota para 632 ônibus equipados com ar-condicionado.
- Instalação de 83 abrigos metálicos, em vários bairros de Fortaleza.
- 17.138.062 viagens integradas entre os sistemas de transporte Urbano e Metropolitano;
- 3.455 viagens de Veículos Alternativos para Mobilidade - VAMO.
- Aumento para 2.193 pessoas beneficiárias da gratuidade para pessoas com deficiência no transporte público.
  - 4.814.047 pessoas/mês beneficiadas com a cobrança da passagem estudantil inferior aos 50% da passagem inteira.
  - Conclusão do novo Terminal de Messejana.
  - Implantação do WiFi em 100% nos ônibus de Fortaleza, perfazendo uma frota de 1.890 veículos.
  - Conclusão o trecho da Av. Aguanambi integrante do Corredor Expresso BRT Messejana/Centro.
  - Aumento de 2.193 beneficiários da gratuidade para pessoas com deficiência no transporte público, chegando a 22.066 pessoas.
  - Implantação de 287 pontos de embarque e desembarque dentro dos corredores com faixas exclusivas de Fortaleza.

## - Educação e Segurança no Trânsito

- Capacitação de 26.736 pessoas em ações educativas.
- Implantação de 31.052 m<sup>2</sup> de sinalização horizontal.
- Implantação de 2.411 painéis de sinalização vertical.
- Implantação de nobreak em 255 semáforos.
- Implantação de lâmpadas LED em 786 semáforos.

## PROPOSTAS PARA 2019

- Iniciar as obras:
  - requalificação com acessibilidade dos Corredores Turísticos;
  - proteção e recuperação contra erosão costeira da Av. Beira Mar de Fortaleza;
  - 2ª etapa do Corredor Expresso de Ônibus da Av. Dep. Paulino Rocha;
  - 2ª etapa do corredor Expresso de Ônibus da Av. Alberto Craveiro;
  - trecho viário do Eixo Via Expressa/Raul Barbosa;
  - transposição em desnível do binário Carlos Amora/ Eduardo Perdigão.
- Construir o viaduto sobre a BR 116, ligando a Av. Raul Barbosa à Av. Alberto Craveiro.
- Concluir as obras:
  - reordenamento urbanístico-arquitetônico e reforma de infraestrutura da Av. Beira Mar, no município de Fortaleza;
  - túneis Longitudinal da Via Expressa e da Av. Alberto Sá;
  - 2ª etapa do Binário da Avenida Santos Dumont;
- Implantar o Polo Gastronômico da Varjota, em que se prevê a urbanização de 1,5 Km das ruas Ana Bilhar e Frederico Borges, além da construção de uma galeria de drenagem nas ruas Castro Monte e Tavares Coutinho. As intervenções contemplam a revitalização completa das vias, que terão como prioridade pedestres e ciclistas, oferecendo novos passeios com piso intertravado e mobiliários urbanos em todo o quadrilátero da Varjota.
  - Implantar 80 km de malha cicloviária nas avenidas: Presidente Castelo Branco (sentido Pirambu-Centro), da Universidade, Alberto Nepomuceno e Almirante Barroso.
  - Construir ciclovia modelo (conexão com o Vila do Mar).
  - Adicionar 25 áreas de zona azul.
  - Implantar:
    - 2 estações do Mini-bicicletar por meio de patrocínios;
    - 10 estações do bicicletrar;
    - 5 estações de bicicleta integradas;
    - 4.000 vagas em bicicletários e paraciclos;
    - nova política de bike share;
    - 7,4km de faixas exclusivas nas avenidas do Imperador e Duque de Caxias e nas ruas Castro e Silva e Dr. João Moreira.
  - Construir 3 mini terminais (Av. Washington Soares, José Walter e Centro).
  - Incorporar a funcionalidade de denúncia no aplicativo “Meu ônibus” para combate ao assédio no transporte público.
    - Acrescentar de 30 a 50 veículos movidos a biometano oriundo do lixo, no programa VAMO.
    - Concluir os binários: José Meneleu-Manoel Teófilo, Santos Dumont-Lauro Nogueira, José Leon-Ver. Pedro Paulo, Angélica Gurgel-João Ivo, São Francisco-Pedro Martins.
    - Concluir o Trinário da Duque de Caxias.
    - Implantar adicionalmente 160 ônibus com ar condicionado e Wi-Fi.
    - Ampliar a rede de transporte coletivo seguindo as diretrizes do Plano Fortaleza 2040.
    - Treinar os profissionais condutores de transporte público e campanhas preventivas de acidentes operacionais, em cumprimento à legislação em vigor.

## 5.4 - ÁREA TEMÁTICA D: SAÚDE E BEM-ESTAR

Órgãos responsáveis: SMS / SECEL / CPDrogas

A expressão de uma vida saudável contempla um conjunto de fatores que apontam para a promoção da saúde e bem-estar visando à melhoria do acesso e à qualificação dos serviços de saúde pública, no que se refere à consecução dos objetivos voltados para: acolhimento nas unidades de saúde e o bom atendimento médico-hospitalar; promoção de ações que possibilitem a interatividade e a prática de atividades para a formação de hábitos saudáveis, tanto alimentares como esportivos e de lazer; e ampliação da capacidade de enfrentar a propagação do uso de drogas por meio da promoção do cuidado ao usuário, ações de prevenção, focadas na proteção ao jovem e no apoio ao desenvolvimento seguro e saudável.

**Objetivo estratégico 1: População com promoção e atenção à saúde assegurada**

Órgão responsável: SMS

Indicadores Temáticos	2016	2017	2018
Cobertura das equipes de Atenção Primária à Saúde (ESF+EACS) (%)	62,00	63,50	61,30
Cobertura de atendimento das equipes de saúde bucal (%)	40,00	40,00	31,00
Mulher com 7 ou mais consultas de pré-natal (%)	59,00	63,60	67,90
Nascidos vivos de mães menores de 19 anos (%)	16,00	14,00	13,50
Óbito materno (un.)	14	12	10*
Taxa de casos de sífilis congênita (por 1.000 nascidos vivos)	20	22	18
Taxa de mortalidade infantil (por mil nascidos vivos)	11,4	13,6	11,2
Cobertura vacinal preconizada para crianças menores de dois anos de idade - (%)	100,00	100,00	100,00

Fonte: SMS / SIOPFOR 2018 - \* Dados sujeitos a alteração

A premissa de um trabalho voltado para assegurar a promoção e atenção à saúde, na perspectiva da melhoria da qualidade de vida da população, atende ao compromisso firmado pela gestão de implementar e gerir a Política Municipal de Saúde em atenção às diretrizes apresentadas pelo Ministério da Saúde no âmbito do SUS e de assegurar ao usuário um conjunto de ações e serviços que funcionem de forma efetiva e eficiente. Desta feita, as iniciativas estão expressas no Plano Municipal de Saúde 2018-2021, desenvolvido com base na gestão compartilhada e no Plano Plurianual 2018-2021, de forma a conduzir à promoção da saúde e ao fortalecimento do Sistema Único de Saúde - SUS como política pública inclusiva e resolutiva.

A progressiva ampliação dos serviços e atendimentos desenvolvidos de forma contínua e integral à saúde vem repercutindo diretamente na melhoria de indicadores importantes, destacando-se a redução em 45% da taxa de mortalidade por causas externas e de 14% na taxa de mortalidade prematura (<70 anos) pelo conjunto das 4 principais DCNT, além da taxa de mortalidade infantil, posicionando Fortaleza com uma das menores taxas dentre as capitais nordestinas.

Estes resultados refletem que os investimentos realizados na promoção da saúde e prevenção de agravos vêm atingindo o objetivo maior da política de saúde de proporcionar um cuidado integrado e humanizado nos diversos níveis de atenção e de promover avanços na qualidade de vida e bem-estar da população de Fortaleza.

A rede de Atenção Primária à Saúde beneficia o maior número de pessoas com ações de promoção, prevenção e reabilitação da saúde, compõe-se de 113 Unidades de Atenção Primária à Saúde - UAPS, em que se encontram distribuídas 464 equipes de Atenção Básica à Saúde, garantindo uma cobertura populacional de 61,3%, e 26 equipes de Núcleos de Apoio a Saúde da Família - NASF, com cobertura de 31%. Todos os investimentos centrados nesta área representam a promoção de importantes avanços no atendimento, tanto com a ampliação do acesso como a melhoria dos serviços acolhimento nas unidades da rede.

Dentro da perspectiva da prevenção, ressalta-se a ampliação do acesso das gestantes à assistência ao pré-natal, com destaque para a evolução de 15%, no período 2016-2018, no atendimento das mulheres grávidas com 7 ou mais consultas de pré-natal, fato gerado por meio das seguintes ações: implantação da Rede de Atenção Materno-Infantil; qualificação do pré-natal por meio da estratificação de risco da gestante e da vinculação às maternidades; funcionamento sistemático dos grupos de gestantes; e ampliação da Testagem Rápida para Sífilis. Este conjunto de iniciativas oportuniza o diagnóstico precoce e tratamento imediato, refletindo diretamente na qualidade do pré-natal e oportunizando o cumprimento integral do calendário de consulta

específico da assistência na gestação, trazendo como principal resultado uma queda contínua na mortalidade materna em nosso município.

A primeira infância também recebeu um cuidado especial da política municipal de saúde, com lançamento do Programa Unidade Amiga da Primeira Infância - UAPI, que define metas de assistência à criança na faixa etária de 0 a 6 anos, estimulando ações com foco no pré-natal, no aleitamento materno, na vacinação e no acompanhamento das etapas do crescimento, levando as UAPS a trabalharem para a certificação concedida com o cumprimento das metas estabelecidas. Outro destaque nesta área foi a implantação de 10 Núcleos de Desenvolvimento Infantil - NDI, que visam à execução de ações específicas voltadas para o fortalecimento do acompanhamento do crescimento e desenvolvimento infantil, efetivado especialmente nas consultas de puericultura e no estímulo ao exercício da cidadania por parte dos pais e cuidadores, com cerca de 40% das crianças menores de 2 anos recebendo acompanhamento nestes serviços. Na área da saúde bucal a grande novidade foi a implantação da primeira “Bebê Clínica Odontológica - Projeto Bebê Sorridente”.

O Programa Médico Família Fortaleza, lançado em dezembro, é uma iniciativa de promoção da qualificação de médicos mediante a integração ensino-serviço-comunidade, por meio de curso de especialização, ministrado por instituição pública de educação superior, com atividades de ensino, pesquisa e extensão. Esta ação formaliza a parceria firmada com o Governo do Estado do Ceará para o aperfeiçoamento de médicos da Atenção Primária e cria uma bolsa destinada aos médicos que optam pela Residência Médica na especialidade de Medicina de Família e Comunidade.

Já a reorganização do Programa Nacional de Melhoria do Acesso e da Qualidade da Atenção Básica - PMAQ/AB enfatiza o planejamento, o monitoramento de indicadores e a avaliação em saúde, além da inclusão de pagamento de gratificação aos profissionais das equipes da Estratégia Saúde da Família (Lei municipal 10.592/2017), como incentivo e motivação para aprimorar o serviço da Atenção Básica à Saúde, impactando diretamente na melhoria da assistência à população.

No que diz respeito à Vigilância à Saúde, ressalta-se a redução de circulação viral, que em 2018 apresentou a menor incidência de dengue nos últimos 5 anos, com 46,3 casos por 100 mil habitantes notificados, com relação à Chikungunya, após o registro da maior epidemia por arbovírus em Fortaleza no ano de 2017, observando-se uma queda de 19,9 casos por 100 mil na taxa de incidência. Ressaltam-se, ainda, as seguintes iniciativas: participação e integração da vigilância epidemiológica do município de Fortaleza no Comitê Estadual das Arboviroses, criação do Comitê de Investigação de óbito por TB, o fortalecimento do Comitê de Mortalidade Infantil de Fortaleza, além do desenvolvimento da ferramenta web para monitorar os indicadores PQA-VS, SISPACTO, o painel de indicadores da SESA, e realizar o georreferenciamento dos principais agravos notificados em 2018.

A Assistência Farmacêutica deu continuidade às ações de garantia do abastecimento e acesso da população aos medicamentos pactuados para a Rede de Atenção Primária, iniciado em 2017 como parte das ações inovadoras da gestão da saúde, à implantação das Centrais de Distribuição de Medicamentos nos Terminais - CDMT, uma extensão das farmácias dos postos de saúde. A sétima e última unidade foi inaugurada no terminal de Messejana, com a função de reforçar o abastecimento de remédios na rede de postos de saúde de Fortaleza, corroborando, assim, para o melhor o acesso da população aos medicamentos da Atenção Primária. O Painel de Gerenciamento da Saúde - PAGES vem possibilitando o acompanhamento dos estoques das Centrais de Abastecimento Farmacêutico - CAF e Unidades de Atenção Primária à Saúde - UAPS. Este monitoramento foi ampliado em 2018 para as Unidades Especializadas de Saúde, no sentido de garantir o abastecimento das mesmas, além de possibilitar a inserção de medicamentos controlados nas CDMT, ampliando o acesso a esse tipo de medicação.

Uma das peculiaridades de Fortaleza é o tamanho de sua rede de assistência hospitalar composta por 10 unidades próprias de responsabilidade direta do município, considerando os níveis de atenção especializada e terciária da Saúde.

A rede Hospitalar na Atenção Especializada, atualmente composta por nove unidades de atendimento, recebeu investimentos importantes na melhoria das estruturas físicas dos Hospitais Distritais Frocinhas do Antônio Bezerra, de Messejana e da Parangaba, nos Gonzaguinhas da Barra do Ceará e de Messejana, que passaram por reformas e ampliações e o Hospital Nossa Senhora da Conceição, que inaugurou um Centro de Assistência Materno-Infantil. Salienta-se que o Hospital Maternidade Dra. Zilda Arns Neumann - HMDZAN realiza procedimentos tanto na atenção especializada como na terciária, destacando nesta área os 44.154 atendimentos ambulatoriais em várias especialidades e as 61.416 sessões de terapias assistenciais e integrativas, incluindo fisioterapia ambulatorial e para pacientes internados, fonoaudiologia, terapia

ocupacional, dentre outras. Além disso, este hospital tem se firmado como importante retaguarda para o IJF, especialmente no atendimento traumatológico em idosos com fraturas de membros, ocasionado por quedas.

A responsabilidade pela prestação dos serviços de urgências e emergências, pelos tratamentos referentes a doenças crônicas e agudas, bem como pelo atendimento ambulatorial especializado, cabe à Atenção Especializada à Saúde por meio de sua Rede de atendimento composta por: Atenção Hospitalar de Média Complexidade, Unidades de Pronto Atendimento - UPA, Serviço de Atendimento Móvel de Urgência - SAMU, Centros de Atendimento Psicossocial - CAPS, Policlínicas e Centros Especializados.

Nesta linha de ação, no ano de 2018, deu-se continuidade à melhoria do acesso e da qualidade aos serviços especializados com a inauguração da UPA do Edson Queiroz, a ordem de serviço para a construção das policlínicas do Siqueira e Passaré, o Serviço de Assistência Especializado - SAE em IST - Infecções Sexualmente Transmissíveis, para pessoas vivendo com HIV/AIDS e o serviço de Órtese e Prótese na policlínica do Jangurussu. Ressalta-se, ainda, a ampliação das bases descentralizadas do 'SAMU, com a aquisição de sete novas ambulâncias, otimizando a agilidade no atendimento.

A Rede de Atenção Psicossocial - RAPS do Município de Fortaleza é formada pelos seguintes pontos de atenção (serviços): 15 Centros de Atenção Psicossocial (CAPS); 3 Serviços de caráter Residencial Terapêutico (SRT); 5 Unidades de Acolhimento (UA); enfermarias especializadas em Hospital Geral; enfermarias especializadas em Hospital infanto-juvenil no SOPAI para transtornos graves de desintoxicação infanto-juvenil; Santa Casa com leitos adultos para transtornos graves de desintoxicação e estabilização de crise ao transtorno mental; convênio com Hospital Psiquiátrico do estado; SAMU 192; além das 113 Unidades de Atenção Primária à Saúde; Urgência e Emergência.

A PMF realizou o primeiro Concurso específico para Rede de Saúde Mental, mediante a lei complementar e cronograma N° 249/2018, contemplando as seguintes categorias: médico clínico, médico neuropediatra, médico psiquiatra, terapeuta ocupacional, assistente social e enfermeiro. Destaca-se também a formação da Comissão de Acompanhamento da Saúde Mental através do Conselho Municipal de Saúde, como mais uma ação de fortalecimento do controle social.

Também foi implementado o Matricialmente em Saúde Mental na Atenção Básica, que se trata de uma ferramenta estratégica da Política de Saúde Mental para garantir o princípio da integralidade das ações em saúde, a partir da oferta de saberes-fazeres técnicos especializados às equipes da Atenção Básica, a fim de que possam incluir as demandas de saúde mental em suas ações, que hoje já contempla 53% das ações, bem como a implantação do Projeto Terapêutico Singular (PTS), composto de acolhimento humanizado, com posterior processo de grupalização e socialização por meio de atividades terapêuticas e coletivas, qualificadoras deste serviço.

Ademais, ressalta-se a realização de atendimento avançado nos finais de semana após mudança por parte do Ministério da Saúde na atualização dos Laudos de Autorização de Procedimentos de Alta Complexidade - APAC para dispensação de risperidona, totalizando 2.232 atendimentos até 05/01/2019.

Com relação à Atenção Terciária à Saúde, além das ações desenvolvidas pelo HDZAN anteriormente referenciadas, no que se refere à atenção a mulher, destaca-se o papel desempenhado pelos atendimentos realizados no Instituto Dr. José Frota, hoje o maior hospital do estado destinado ao atendimento de politraumatizados, no trato dos grandes traumas.

Atendimentos Emergência e CTQ por motivo de Acidente de Trânsito e Procedência

MOTIVO	CAPITAL	INTERIOR	OUTROS ESTADOS	DESCONHECIDA	TOTAL
Acidente motociclista	3.267	3.822	27	33	7.149
Acidente automóvel	1.301	732	35	9	2.077
Acidente pedestre	935	462	8	6	1.411
Acidente ciclista	710	379	4	4	1.097
Totais	6.213	5.395	74	52	11.734
Percentuais	52,95%	45,98%	0,63%	0,44%	100%

Fonte: SMS / IJF

Observa-se, na tabela acima, a importância desta unidade de saúde, não só pela quantidade e complexidade dos atendimentos realizados, mas por atender a uma demanda de todo o estado, cerca de 45%

das entradas oriundas do interior, sendo que, no que se refere a acidentes de motocicletas, o interior representa 53,46% da procedência dos atendimentos, superando a cidade de Fortaleza, que vem buscando reduzir este tipo de acidente, entre outras, pela implantação da política de mobilidade urbana na capital. Em contrapartida, verifica-se que os acidentes de automóvel, pedestres e ciclistas lideram os percentuais na capital.

Diante do que representa o IJF para a Atenção Terciária a Saúde do Estado e a demanda crescente, a gestão municipal assumiu o desafio da ampliação dos serviços desta unidade com a construção do IJF2, que atualmente conta com cerca de 45% das obras concluídas, com a implementação de 130 leitos. O equipamento trará mais modernidade às instalações, mais segurança, mais conforto e agilidade aos usuários, por meio da oferta de novos leitos hospitalares e novas salas de cirurgia. Ressalta-se ainda a convocação de 518 novos profissionais concursados, para compor o quadro de pessoal para atendimento do IJF.

#### BENS E SERVIÇOS ENTREGUES POR PROGRAMA PRIORITÁRIO

**Programa: Atenção Primária à Saúde**

**Objetivo: Qualificar a atenção primária enquanto ordenadora da rede de atenção integral à saúde e coordenadora do cuidado ao usuário do SUS.**

Indicador de Programa	2016	2017	2018*
Cobertura populacional estimada pelas equipes de Atenção Básica (%)	60,30	63,30	61,30
Mulheres com 7 ou mais consultas de pré-natal realizadas (%)	59,00	63,60	67,90
Óbito materno em determinado período e local de residência (un.)	14	12	10
Criança de zero a três anos de idade cadastrada pelo agente comunitário de saúde no Programa Cresça com Seu Filho/Criança Feliz (un.)	3.254	2.656	3.167
Exame laboratorial realizado (un.)	453.139	552.589	798.909

Fonte: SMS / SIOPFOR 2018 - \* Dados sujeitos à alteração - \*\* Cobertura populacional estimada de saúde bucal na Atenção Básica (%) em 2018: 38,75%. No ano de 2018, ocorreu a finalização do processo seletivo para cirurgião-dentista do município de Fortaleza. A saída desses profissionais, anteriormente ocorrida, resultou em queda da cobertura das equipes de saúde bucal.

Bens e serviços entregues	2018*	
	Planejado	Realizado
Criança beneficiada no Programa Cresça com Seu Filho (un.)	2.700	3.131
Núcleo de Apoio à Saúde da Família - NASF implantado (un.)	10	26
UBS reformada e mantida (un.)	61	82
UAPS com ação de saúde bucal desenvolvida	111	110
Unidade de saúde implantada (un.)	7	1
Equipe de Consultório na Rua - ECR ampliada/mantida (un.)	1	1
UAPS em funcionamento (un.)	110	112

Fonte: SMS / SIOPFOR 2018 - \* Dados sujeitos a alteração

**Programa: Atenção Especializada à Saúde**

**Objetivo: Garantir a oferta e a prestação de ações e serviços especializados ambulatoriais e hospitalares na Rede Municipal para os usuários do SUS.**

Bens e serviços entregues	2018	
	Planejado	Realizado
Equipamento público reformado/ampliado - Hospital (un.)	4	4
Equipamento público construído - UAPS (un.)	2	2
Ponto de Atenção Especializada a Saúde - UPA (un.)	1	1
Ponto de Atenção da Rede de Urgência e Emergência- Bases SAMU (un.)	2	2

Fonte: SMS / SIOPFOR 2018

**Programa: Atenção Terciária à Saúde**

**Objetivo: Assegurar a população o acesso de qualidade a serviços de alta densidade tecnológica, com cuidados abrangentes organizados na forma de rede.**

Indicador de Programa	2016	2017	2018*
Média de pacientes/dia nos corredores do setor de emergência do IJF (un.)	66	73	55

Fonte: SMS / SIOPFOR 2018 - \* Dados sujeitos à alteração

**Programa:** Assistência Farmacêutica

**Objetivo:** Avançar na consolidação de uma assistência farmacêutica universal, integral e de qualidade como parte da atenção à saúde da população.

Bens e Serviços entregues	2017	2018
Medicamento da Atenção Primária prescrito nos Postos de Saúde (un.)	188.456.130	246.519.015
Medicamento da Atenção Primária dispensado nos Postos de Saúde e CDMTs	162.097.550	213.055.733

Fonte: SMS

## PRINCIPAIS REALIZAÇÕES EM 2018

### Atenção Primária a Saúde

- Implantação de 26 Núcleos de Apoio à Saúde da Família - NASF com a contratação de 140 profissionais das áreas de Assistência Social, Educação Física, Farmácia, Fisioterapia, Psicologia, Nutrição e Terapia Ocupacional, atuando de forma integrada com as equipes de Saúde da Família.
- Implantação do programa Unidade Amiga da Primeira Infância - UAPI em 44 unidades de saúde.
- Implantação de 3 UAPS (Jangurussu e Fausto Freire - SER VI e Mondubim - SER V).
- Assinatura de ordens de serviço para as UAPS do Pici e da Parangaba.
- Implantação de 10 Núcleos de Desenvolvimento Infantil - NDI nas UAPS: Carlos Ribeiro e Lineu Jucá - SER I; Irmã Hercília - SER II; Anastácio Magalhães - SER III; Roberto da Silva Bruno, Dom Aloísio Lorscheider e Gotardo Peixoto - SER IV; Maria da Silva Severino - SER V; Maria de Lourdes Ribeiro Jereissati e Luís Franklin - SER VI.
- 260 bebês beneficiados com os serviços do “Projeto Criança Sorridente” com a implantação da Bebê Clínica na UAPS Anastácio Magalhães - SER III.
- Inauguração do Centro de Atenção à Saúde do Homem - CASH no Centro de Saúde Escola Meireles.
- Implantação do posto de coleta de leite humano e salas de apoio à mulher que amamenta nas UAPS Ronaldo Albuquerque - Regional V, Luís Franklin - Regional VI e na maternidade do Hospital Nossa Senhora da Conceição.

### Atenção Especializada

- Inauguração da UPA Edson Queiroz (junho/2018).
- Realização do Matriciamento em 10 CAPS, com apoio de 12 UAPS na SER II, 18 UAPS na SER III, 3 UAPS na SER IV e 3 UAPS na SER VI.
- Assinatura de ordens de serviço para as UAPS das Policlínicas Passaré e Siqueira.
- 40.676 atendimentos de suporte básico e avançado pelo SAMU e 432 atendimentos realizados do Programa Bike Vida.
- Aumento de 60 para 71 leitos do Hospital Edmilson Barros (Frotinha de Messejana), com uma perspectiva de mais dez novos leitos ao final da reforma, dividida em três etapas.
- Aumento de 54 para 70 leitos do Hospital Evandro Ayres de Moura (Frotinha de Antônio Bezerra), sendo 14 novos e 2 requalificados, além da reforma do Centro Cirúrgico.
- Manutenção do Hospital Distrital Maria José Barroso de Oliveira (Frotinha de Parangaba) abrangendo as áreas do refeitório e cozinha, troca do piso e do revestimento das paredes, além de pintura e elaboração de novo layout para bancadas.
- Incremento de 20% nos leitos da unidade neonatal de cuidados intermediários do Hospital Nossa Senhora da Conceição. Inaugurado um Centro de Parto Normal - CPN, com salas de pré-parto, parto e pós-parto, viabilizando um atendimento mais humanizado à gestante, permitindo que a mesma seja acompanhada por um familiar em ambiente privativo. Houve ainda o incremento de 50% dos leitos no Centro Obstétrico de Observação
- Aumento de 57 para 77 leitos do Hospital Distrital Gonzaga Mota de Messejana (Gonzaguinha da Messejana) e reabertura de sua unidade neonatal, contando agora com 6 leitos.

- Reforma do Hospital Distrital Gonzaga Mota (Gonzaguinha Barra do Ceará) relativa à coberta e parte elétrica de toda a unidade.
- Implantação de duas bases descentralizadas do SAMU, nas SERs V e VI, equipadas com 3 ambulâncias de suporte básico, 2 motolâncias e uma ambulância de suporte avançado (UTI móvel).
- Realização do Concurso para Rede de Saúde Mental, contemplando as categorias: médico clínico, médico neuropediatra, médico psiquiatra, terapeuta ocupacional, assistente social e enfermeiro para atendimento da Rede Psicossocial.

#### Atenção Terciária

- Entrega do primeiro e segundo andar do IJF2 com 130 leitos, contemplando unidades específicas para crianças e idosos.
- Implantação de consultório de psicologia para atendimento dos servidores do IJF em parceria com a UNIFOR.
- Implantação de protocolos em várias linhas do cuidado com objetivo de melhorar a segurança do paciente e qualidade da assistência: protocolos assistenciais e institucionais, e protocolos de antibioticoterapias e de cirurgias seguras.
- Convocação por concurso de 518 novos profissionais de Saúde para compor o quadro do IJF.

#### PROPOSTAS PARA 2019

- Implantar novo modelo de gestão, a partir da formalização de parceria com o Hospital Albert Einstein, objetivando maior eficiência e melhoria da qualidade nos processos assistenciais da saúde.
- Entregar o terceiro andar do IJF II, contemplando 9 salas cirúrgicas e sala de recuperação pós-anestésica com 20 leitos.
- Implantar o Programa Médico Família Fortaleza, que viabilizará o fortalecimento da Atenção Primária à Saúde, com a participação de mais 140 médicos em nossos postos de saúde.
- Entregar Policlínica no Jôquei Clube.
- Implantar 3 Núcleos de Desenvolvimento Infantil nas UAPS Flávio Marcílio -SER II, Gothardo Peixoto - SER IV e Sandra Nogueira - SER II.
- Incrementar em 11 ambulâncias a frota do SAMU 192.
- Implantar o Serviço de Assistência Domiciliar, composto por 26 Equipes Multiprofissionais de Atenção Domiciliar (EMAD) e 9 Equipes Multiprofissionais de Apoio (EMAP).
- Inaugurar 2 unidades “Bebê Clínica de Fortaleza”.
- Implantar 1 Unidade de Atenção Primária a Saúde - UAPS.
- Implantar 10 hortos de Farmácias Vivas nas comunidades.
- Ampliar para 70% a cobertura dos casos leves em Saúde Mental, com a expansão do Matriciamento para as Secretarias Regionais I, III, IV, V e VI.
- Ampliar de 30 para 50 o número de vagas ofertadas nos Serviços Residenciais Terapêuticos (moradias inseridas na comunidade, destinadas a pessoas com transtorno mental, egressas de hospitais psiquiátricos e/ou hospitais de custódia).
- Implantar 2 CAPS AD em sede própria (Cristo Redentor e Cidade 2000).
- Garantir elenco dos medicamentos prioritários da saúde mental nas 7 Centrais de Distribuição de Medicamentos dos Terminais.
- Ampliar o número de leitos e renovar parque tecnológico nas unidades hospitalares: Frotinhas de Messejana (10 leitos), Antônio Bezerra e Gonzaguinha da Barra do Ceará (33 leitos).



**Objetivo estratégico 2: Acolhimento da população com adicção**  
**Órgão responsável: CPDrogas**

Indicadores temáticos	2016	2017	2018*
Pessoa com uso problemático de álcool e outras drogas beneficiada com atendimento de serviço voltado à reinserção social (un.)	200	200	200
Pessoa com uso problemático de álcool e outras drogas beneficiada com ações de redução de danos (un.)	2.038	130	188
Criança e adolescente (7 - 17 anos) matriculado na rede pública municipal de ensino beneficiado com ações de prevenção ao uso indevido de drogas (un.)	1.361	650	1.037
Jovem beneficiado com ações de prevenção ao uso indevido de drogas ou de redução de danos (un.)	1.413	3.879	1.100

Fonte: CPDrogas / SIOPFOR2018 - \* Dados sujeitos a alteração

A Política Municipal sobre Drogas de Fortaleza vem sendo desenvolvida de forma intersetorial, com a garantia dos direitos humanos, com ações integradas entre as diversas Secretarias Temáticas (Saúde, Direitos Humanos e Desenvolvimento Social, Desenvolvimento Econômico, Esporte e Lazer, Cultura, Juventude e Regionais), além da rede social de apoio e sociedade civil, considerando a necessidade de atenção específica à problemática relacionada ao uso de crack, álcool e outras drogas, a partir da articulação realizada pela Coordenadoria Especial de Políticas sobre Drogas de Fortaleza (CPDrogas).

As ações da CPDrogas visam à articulação da Rede de Atenção e Cuidado Integral aos Usuários de Crack, Álcool e Outras Drogas, seus familiares e redes sociais, trabalhando os eixos da prevenção, do cuidado e da reinserção social, na busca de fortalecer os fatores de proteção e reduzir os fatores de riscos para o uso de drogas, criando espaços permanentes de articulação intersetorial, mobilização e integração das políticas públicas.

Desde a inauguração da Coordenadoria Especial de Políticas sobre Drogas (CPDrogas) e do Centro Integrado de Referência sobre Drogas (CIRD), em julho de 2013, já foram realizados 12.604 atendimentos (presenciais e teleatendimento) a usuários e/ou suas famílias, possibilitando orientações e encaminhamentos para a rede de cuidados.

O eixo da prevenção objetiva o desenvolvimento seguro e saudável e se desenvolve por meio de ações como oficinas de xilogravura, dança, micro contos, cine-debates, círculo de cultura, passeios ciclísticos, dentre outros que beneficiaram 1.361 pessoas. O Projeto #Construindosonhos - Trilhando Habilidades utiliza metodologias e instrumentos lúdicos, fortalecendo os fatores de proteção e minimizando os fatores de risco no ambiente escolar, assistencial e na comunidade, envolveu 650 crianças e adolescentes (7 - 17 anos) em 2017, e 1.037 em 2018, todos matriculadas na rede pública municipal de ensino. O Varal de Redução de Danos realizado nos terminais de integração da capital, contemplou em 2018 diretamente 1.100 jovens. Ainda como ação de prevenção cita-se a realização da Semana de Conscientização ao uso de Álcool (antecedente ao Carnaval) e da Semana Municipal sobre Drogas, iniciativas que promovem uma reflexão acerca da problemática e buscam contribuir para a construção de uma cidade saudável, promotora de vida e de uma cultura de paz, nos diversos espaços públicos ou comunitários.

No que se refere à reinserção social, destaca-se o projeto Novos Caminhos, que, além do auxílio-moradia e/ou inserção no programa Minha Casa Minha Vida, possibilitou a 200 usuários de álcool, crack e outras drogas que viviam em situação de rua, a oportunidade de reconstrução dos seus projetos de vida com oferta de atividades de convivência social, esportivas e de arte cultura, de cursos com carga horária de 60 h/aula, sendo 40 h/aula de teoria e 20 h/aula de atividades práticas, de ajuda de custo condicionada ao cumprimento da carga horária do módulo prático.

As ações de redução de danos buscam minimizar os prejuízos sociais e cuidar da saúde de quem usa álcool e outras drogas. A partir de 2017, ano que a equipe de abordagem de rua deixou de existir, o trabalho neste eixo de atuação passou a ser realizado por meio de atividades coletivas como o Projeto INTERCAPS, nos Centros de Atenção Psicossocial de Fortaleza Álcool e outras Drogas (CAPS-AD), com atividades esportivas, prática de exercícios e apoio na reconstrução dos projetos de vida e participação na sociedade, possibilitando o desenvolvimento de habilidades físicas e psicológicas (promoção da saúde), ocupação dos espaços públicos, melhora da autoestima e integração no processo de inclusão social.

## BENS E SERVIÇOS ENTREGUES POR PROGRAMA PRIORITÁRIO

**Programa:** Atenção e Reinserção Social de Usuários de Drogas e Seus Familiares em Situação de Vulnerabilidade

**Objetivo:** Acolher, orientar e encaminhar usuários de drogas e familiares em situação de vulnerabilidade para a rede municipal de cuidados, articulando as diversas áreas de saúde, educação, segurança cidadã, assistência social, cultura, esporte e lazer, dentre outras, promovendo a implantação de uma rede de atuação integral aos usuários com uso problemático de álcool, crack e outras drogas e seus familiares e garantindo a integralidade do cuidado.

Indicador de Programa	2016	2017	2018*
Comitê Territorial da rede de cuidados ao usuário de drogas implantado e em pleno funcionamento (un.)	4	3	3
Usuário de drogas e familiares em situação de vulnerabilidade acolhido (un.)	1.066	779	519

Fonte: CPDrogas / SIOPFOR2018 - \*Dados sujeitos a alteração

**Programa:** Prevenção ao Uso Indevido de Álcool, Crack e outras Drogas

**Objetivo:** Fortalecer os fatores de proteção e minimizar os fatores de risco ao uso abusivo de drogas, que mais prevalecem nas relações de crianças, adolescentes e jovens, por meio de estratégias que priorizem o crescimento saudável e seguro.

Indicador de Programa	2016	2017	2018*
Pessoa beneficiada por ações de prevenção ao uso indevido de drogas (un.)	1.105	3.879	1.100

Fonte: CPDrogas / SIOPFOR2018 - \*Dados sujeito a alteração

### PRINCIPAIS REALIZAÇÕES EM 2018

- 7 parcerias para reinserção social de usuários de drogas celebradas.
- 2.190 usuários de drogas e familiares beneficiados com atendimento.
- 3 comitês Rede de Atenção Intersectorial mantidos.
- 2 eventos prevenção e enfrentamento ao uso indevido de drogas realizados.
- 6 parcerias para execução de ações de prevenção ao uso indevido de drogas celebradas.
- 318 usuários em tratamento nos CAPS participando do Torneio InterCAPS.
- 1.037 crianças e adolescentes (7 - 17 anos) da rede pública municipal de ensino participando do Projeto #Contruindosinhos - Trilhando habilidades.
- 1.100 jovens participando das ações do Varal de Redução de Danos (RD) nos terminais de integração da capital.
- Atendimento de familiares e usuários de álcool, crack e outras drogas no Centro Integrado de Referência sobre Drogas.
- Abordagem social na Praça do Ferreira e visitas domiciliares demandadas pela Promotoria de Justiça.
- Varal de Redução de Danos nos terminais de ônibus da capital.
- Realização do Projeto #Construindosinhos - Trilhando habilidades.
- Apoio e aplicação do Projeto Prevenção em Família.
- Projetos e atividades desenvolvidos com a rede de saúde mental (InterCAPS, Oficinas de Artesanato).
- Realização da VI Semana Municipal sobre Drogas.
- Articulação do Comitês Territoriais Regionais II, III e V.

### PROPOSTAS PARA 2019

- Implantar o Projeto Acolher É Transformar.
- Aprimorar o atendimento do 0800: avaliação, acolhimento e orientação.
- Fortalecer as ações do Varal de Redução de Danos com abordagem social, distribuição de material educativo, divulgação e publicidade.
- Aprimorar as ações do INTERCAPS com as modalidades de futebol, surf e outras.
- Desenvolver, no Centro Integrado de Referência sobre Drogas - CIRD, atividades de terapia com as mães, oficinas de grafiteagem, jardinagem e ornamentação para usuários em tratamento e atividades direcionadas ao cuidado aos profissionais da rede.

- Fortalecer as instâncias de controle social da política sobre drogas (Conselho Municipal de Políticas sobre Drogas - COMPOD e Comitês Regionais).
- Realizar eventos referentes à atuação da política sobre drogas.
- Realizar formação e capacitação para os profissionais da rede, unidades de acolhimento e professores das escolas pública.
- Desenvolver sistema de informação para medição de dados e integração com a rede de assistência.

**Objetivo estratégico 3: Promoção do bem-estar e integração social da população**  
**Órgão responsável: SECEL**

Indicadores temáticos	2016	2017	2018*
Taxa de bairros atendidos por núcleos de esporte e lazer (%)	-	-	39,00
População inativa (%)	15,60	16,20	14,80

Fonte: CPDrogas / SIOPFOR2018 - \*Dados sujeitos a alteração

O Esporte e o Lazer compõem políticas públicas transversais que, articuladas e integradas às políticas sociais, têm a função de reduzir a desigualdade social, aumentar o índice de desenvolvimento humano (IDH), diminuir o risco de vulnerabilidade social, bem como promover uma alternativa de vida saudável e menos sedentária para o cidadão. Neste sentido, a gestão municipal considera o esporte e o lazer como estimuladores da inclusão social e do aumento da qualidade de vida, agindo como ferramenta de democratização do espaço público, fortalecendo a cidadania e fomentado um contexto que colabore para a promoção da saúde e do desenvolvimento social.

Nesse contexto, a Secretaria Municipal de Esporte e Lazer - SECEL, tem como objetivo precípuo, a organização e realização de ações e atividades esportivas e de lazer, coordenando, supervisionando e incentivando atividades físicas e recreativas. As ações da SECEL têm como principais estratégias a inclusão social e a democratização do acesso ao esporte, lazer e qualidade de vida, buscando sempre a participação da sociedade, proporcionando um ambiente saudável e ofertando de forma ampla e diversificada as políticas públicas desenvolvidas. Na vertente da democratização do acesso ao esporte e lazer, sob a perspectiva do esporte de participação, destaca-se o Projeto Atleta Cidadão, que atende 4.745 pessoas, sendo 3.725 crianças e adolescentes e 1.020 jovens, nos seus 80 núcleos compostos por 40 professores e 40 estagiários, contando também com uma equipe de apoio pedagógico e administrativo e suporte de materiais esportivos.

Ainda na perspectiva do acesso democrático aos equipamentos de esporte e lazer, destaca-se as 22 Areninhas que estão implantadas em bairros com baixo IDH, onde a população, além de praticar atividades físicas, tem um espaço seguro de convivência comunitária, lazer e formação cidadã. Esses equipamentos públicos, por meio dos projetos e das ações tanto da SECEL como da própria comunidade, das associações e das ligas esportivas, atenderam aproximadamente 1.617.700 pessoas em 2018, afora os demais equipamentos gerenciados pela SECEL, que beneficiaram nesse ano, outros 321.832 usuários.

Atuando em conjunto com a SECEL, no controle social das 22 Areninhas, estão os Conselhos Gestores Comunitários, que são instâncias de representatividade da sociedade, formadas cada uma por 12 conselheiros, sendo 6 moradores da área, escolhidos pela população por meio do voto, e 6 representantes do poder público, além de igual quantidade de suplentes. A função do Conselho Gestor Comunitário é contribuir com a SECEL para administrar coletivamente as áreas de lazer presentes naqueles equipamentos, apresentando propostas, analisando as demandas e acompanhando as ações voltadas para a conservação da praça esportiva. Em 2018, foram realizadas 5 eleições e 8 reuniões com os conselheiros, fortalecendo a participação social e a educação patrimonial.

Destaca-se também a realização do Jogos do Servidor de Fortaleza, projeto que promove a melhoria na qualidade de vida e relações interpessoais dos servidores municipais. Em 2018, foram recebidas 1.400 inscrições, sendo 1.030 participantes divididos em 7 modalidades diferentes, sendo 3 individuais e 4 coletivas, em que participaram 40 órgãos da Prefeitura.

## BENS E SERVIÇOS ENTREGUES POR PROGRAMA PRIORITÁRIO

Programa: Desenvolvimento do Desporto Comunitário e de Lazer

Objetivo: Promover o acesso da população de todas as faixas etárias ao esporte e lazer estimulando a prática de atividades físicas, esportivas e de lazer e o empoderamento dos espaços públicos da cidade.

Indicador de Programa	2016	2017	2018
Academia ao Ar Livre em funcionamento (un.)	16	19	142*
Público participante de eventos municipais de esporte e lazer (un.)	382.800	663.113	1.939.532
Taxa de bairros atendidos por núcleos de esporte e lazer (%)	-	-	35,29

Fonte: SECEL / SIOFFOR 2018 - \*Até 2017 eram contabilizadas somente as academias monitoradas diretamente pela SECEL.

A partir de 2018, os dados englobam todas as academias sob responsabilidade da PMF.

Bens e serviços entregues	2018	
	Planejado	Realizado
Evento esportivo realizado (un.)	8	2
Apoio a realização de eventos esportivos (un.)	8	0
Núcleo de esporte e lazer em funcionamento (un.)	135	80
Pessoa beneficiada pela aquisição e distribuição de material esportivo (un.)	800	990
Núcleo de esporte e lazer implantado (un.)	52	0
Academia ao ar livre implantada (un.)	65	123

Fonte: SECEL / SIOFFOR 2018

### PRINCIPAIS REALIZAÇÕES EM 2018

- Aquisição de 380 itens de materiais esportivos, beneficiando 45 instituições da sociedade civil e fomentando o esporte nas comunidades.
- Manutenção de 33 equipamentos esportivos, que atenderam 1.939.532 pessoas, incluindo as 22 Areninhas que estão implantadas em áreas de vulnerabilidade e risco social.
- Atendimento de 4.745 pessoas por meio do Projeto Atleta Cidadão.
- Capacitação, para profissionais do Projeto Atleta Cidadão, com temas transversais, buscando atender as demandas sociais que os desafiam no cotidiano da execução do projeto.
- Realização do IX Jogos do Servidor, que contou com 1.030 participantes de 40 órgãos da PMF.

### PROPOSTAS PARA 2019

- Implantar núcleos de atividades físicas nas praças e espaços públicos com um recorte de atendimentos às mulheres e pessoas idosas referenciadas pelas Unidades Básicas de Saúde.
- Promover os Jogos Paraolímpicos de Fortaleza, com ampliação de modalidades para inclusão de maior contingente de pessoas com deficiências.
- Continuar e ampliar do Projeto Atleta Cidadão.
- Realizar a Copa de Futsal de Fortaleza.
- Fortalecer os Conselhos Gestores Comunitários das Areninhas.
- Realizar os Jogos dos Servidores de Fortaleza 2019.

## INICIATIVAS DE DESENVOLVIMENTO DE INFRAESTRUTURA ARTICULADAS COM O EIXO III - VIDA COMUNITÁRIA, ACOLHIMENTO E BEM-ESTAR

A PMF, por meio da Secretaria Municipal da Infraestrutura - SEINF, executou obras de infraestrutura que contribuíram para o alcance dos objetivos do Eixo III. A seguir apresenta-se a relação de obras entregues.

SAÚDE	Qtde.
REFORMA DE HOSPITAIS	3
UNIDADE BÁSICA DE SAÚDE - UBS	2
POLICLÍNICA	2
HOSPITAL IJF2 (em andamento)	1
UNIDADE DE PRONTO ATENDIMENTO - UPA	1
<b>Subtotal</b>	<b>9</b>

Fonte: SEINF

### *Destaques*

CENTRO DE EDUCAÇÃO INFANTIL	Dando continuidade à política de desenvolvimento da educação infantil, a PMF ampliou, em 2018, a rede de Centros de Educação infantil em mais 8 unidades. Esses CEIs dispõem de salas de aula com banheiros adaptados, secretaria/coordenação, sala de professores, cozinha, refeitório, despensa, lavanderia, depósito para material de limpeza, fraldário, entre outros espaços.
TEATRO SÃO JOSÉ	Símbolo da cultura cearense, o Teatro São José, tombado como patrimônio do Município em 1988, recebeu obras de restauro e diversas novas estruturas, como a ampliação do espaço em 40%, e a reestruturação completa da tradicional edificação.

## 5.5 - ÁREA TEMÁTICA E: JUVENTUDE

**Objetivo estratégico:** Acolhimento e apoio a jovens em seu processo de conquista de autonomia, inclusão social e produtiva

**Órgão responsável:** CEPPJ

Indicadores temáticos	2016	2017	2018*
Pessoa diretamente beneficiada por projetos de protagonismo juvenil (un.)	-	22.484	10.861
Jovens entre 15 a 29 anos desocupados (%)	-	-	36,50
Jovem de 15 a 29 anos beneficiado por cursos de formação e qualificação profissional (un.)	5.347	5.872	5.795
Jovem de 18 a 29 anos beneficiado com financiamento para negócios (un.)	111	51	52

Fonte: CEPPJ / SIOPFOR 2018 \* Dados sujeitos a alteração

Desde de 2007, o município de Fortaleza tem como prioridade a criação de uma política integrada voltada para a população jovem, a fim de reduzir comportamentos de riscos, diminuindo desigualdades e construindo uma infraestrutura social e programas extracurriculares voltados para esta população. Além disso, viu-se a necessidade de incrementar o acesso aos serviços de atenção básica à saúde, garantindo assim a integralidade da atenção.

Neste contexto, a gestão vem desenvolvendo programas como o Fortaleza Inclusiva e o PROREDES Fortaleza que visam à consolidação e expansão das redes integradas de serviços de saúde e redes de inclusão social para a juventude. Dentre as atividades multisetoriais previstas neste último programa, destacam-se o fortalecimento da atenção especializada de média complexidade, com a construção de novas policlínicas e Unidades Básicas de Saúde - UBS, e o desenvolvimento de um projeto executivo para um hospital e oficinas de capacitação gerencial. O programa também prevê o desenvolvimento de políticas inclusivas para jovens, com a expansão da rede de Centros Urbanos de Cultura, Arte, Ciência e Esporte - CUCAs, a implementação de programas de profissionalização e melhoria das capacidades dos jovens vulneráveis com enfoque em gênero, e o fortalecimento da capacidade de gestão de política de juventude, por meio de oficinas, seminários, estudos e capacitações.

As Políticas Públicas de Juventude têm recebido, por parte da gestão, uma atenção especial. No ano de 2018 foram cerca de 480 mil jovens e seus familiares beneficiados com um investimento de mais de R\$ 26,3 milhões, sendo R\$ 22,3 milhões (85%) com recursos próprios, além dos provenientes de outras fontes, como a de captação externa junto ao Banco Interamericano de Desenvolvimento - BID. Esses investimentos demonstram a continuidade do importante trabalho de proteção social, formação profissional, construção da cidadania e oportunidades de desenvolvimento e inclusão social proporcionadas aos jovens de Fortaleza, com destaque para: ampliação da Rede CUCA; expansão dos programas Academia ENEM e Academia Enem Turmas Avançadas; continuidade do Juventude Sem Fronteiras, premiando jovens participantes do Academia ENEM com intercâmbio cultural em países de língua inglesa ou espanhola; e o *Recognize&Change* (Reconhecer e Mudar).

A despeito do contexto de crise econômica e apesar do estigma da violência que tanto afeta a juventude, os investimentos nesta área têm sido mantidos, e as ações voltadas para gerar novas oportunidades de acolhimento, formação e qualificação e emancipação dos jovens ampliadas. O foco da inserção no mercado de trabalho visa à redução do percentual de jovens de 15 a 29 anos em situação de desemprego, algo que ainda afeta 39% da juventude de Fortaleza. Já os programas como o Academia ENEM e o Juventude Sem Fronteiras, além da Rede CUCA, vêm contribuindo de forma efetiva para aumentar o capital intelectual dos jovens, dando-lhes oportunidades para a transformação de suas trajetórias pessoais e profissionais, com maior qualificação e diferenciais para o mercado de trabalho, como estudar inglês e espanhol no exterior e ser certificado por escolas de acreditação internacional.

O projeto *Recognize&Change* (Reconhecer e Mudar), co-financiado pela Prefeitura de Turim (Itália) e União Europeia, conta com a participação de Fortaleza como a única cidade das Américas. Tem o objetivo de transformar jovens alunos da rede pública de ensino em agentes multiplicadores contra as discriminações culturais, de gênero e étnicas mediante a promoção das práticas de ações coletivas e individuais por meio da sensibilização de si mesmos, suas famílias e da sociedade frente a essas vertentes. Iniciado em 2018, o projeto já envolveu 497 jovens beneficiados (alunos, facilitadores e multiplicadores) e prevê para 2019 uma abrangência incluindo jovens, para além das escolas, envolvidos em associações comunitárias.

A Rede CUCA, composta pelos Centros Urbanos de Cultura, Arte Ciência e Esporte - CUCAs, unidades Barra do Ceará, Mondubim e Jangurussu, tem contribuído ano a ano com a oferta de cursos de formação e qualificação profissional. No ano de 2018, foram 5.795 jovens beneficiados pela oferta de 381 oficinas e cursos de formação e qualificação profissional, representando maiores chances de inserção no mercado de trabalho e de geração de renda para esses jovens. O investimento na qualificação profissional e a concessão de financiamento para negócios também contribuem para a redução futura do patamar atual de 36,5% de jovens de 15 a 29 anos desocupados em Fortaleza. O número de vagas ofertadas em cursos de formação e esportes apresentou um crescimento de 15,5% no número dos participantes.

No tocante ao desenvolvimento de atividades esportivas, as modalidades ofertadas foram ampliadas de 21 para 27, com destaque para a implantação do primeiro box público de *Cross Training* do Brasil. Destaca-se também o Projeto Juventude na Onda, que beneficiou neste ano cerca de 700 jovens, dobrando o número de beneficiados em 2017, que havia sido 376. Estes números demonstram o esforço empreendido pela Prefeitura de Fortaleza na redução da desocupação entre os jovens, com educação e formação profissional, além de práticas esportivas e promoção da saúde e qualidade de vida. Quanto à Promoção de Direitos Humanos e Cultura, destacam-se as ações como palestras, cursos e acompanhamentos psicossociais que beneficiam mais de 15 mil jovens com a promoção da saúde e/ou redução de condutas de riscos.

O Academia ENEM - AE objetiva melhorar os parâmetros de escolaridade dos jovens, com o intuito de ampliar as oportunidades de ingresso ao ensino superior. Entre 2016 e 2018, o projeto teve um aumento de 11,1% no número de beneficiados, cerca de 10.400 participantes. Foram ampliados, também, os equipamentos em funcionamento com a AE, que conta atualmente com 5 unidades, sendo elas: Paulo Sarasate, Rede CUCA (Barra, Mondubim e Jangurussu) e Escola Paulo Airton (Turmas Avançadas). O Academia ENEM Turmas Avançadas tem por finalidade preparar de forma mais específica jovens da rede municipal e estadual de ensino para vestibulares bastante concorridos no país, tais como ITA, IME, USP, entre outros. Em 2018 foram contempladas 4 turmas com alunos matriculados entre o 9º ano do Ensino Fundamental (rede municipal) e o 3º ano do Ensino Médio (rede estadual), totalizando 186 alunos. Com relação ao ano de 2017, quando 168 jovens participaram da edição piloto do Turmas Avançadas, houve um acréscimo de 10,7% no número de beneficiados. Apesar de ainda estar no 2º ano de implantação, o AE Turmas Avançadas já apresenta bons resultados, como 1 medalha de Ouro, 1 de bronze e 2 Menções Honrosas na Olimpíada Brasileira de Matemática das Escolas Públicas - OBMEP - Edição 2018.

Outro projeto de notória relevância é o Juventude Sem Fronteiras - JSF, que beneficiou 100 jovens egressos do AE 2018 com bolsas de estudos para um intercâmbio cultural em um curso intensivo de espanhol e

inglês, na Espanha e Inglaterra, respectivamente, sendo 50 jovens em cada país durante 8 semanas, nas seguintes cidades: Valência e Salamanca (Espanha), e Manchester e Liverpool (Inglaterra). Os jovens são acolhidos em casas de família durante todo o período de intercâmbio, com todas as despesas de viagem, hospedagem, alimentação, curso de idiomas e transporte custeadas pela Prefeitura de Fortaleza e contam com estudos e atividades extracurriculares em escolas de acreditação internacional, além de estarem em cidades cosmopolitas que recebem anualmente outros jovens do mundo inteiro. Mais do que uma oportunidade de estudar inglês e espanhol no exterior, o JSF proporciona aos jovens da rede pública de ensino de Fortaleza uma oportunidade única e divisora de águas na vida dos participantes, formando novos líderes e cidadãos globais, contribuindo para uma transformação ainda maior da nossa cidade.

## BENS E SERVIÇOS ENTREGUES POR PROGRAMA

**Programa: Fortaleza Inclusiva**

**Objetivo:** Promover ações e ofertar atividades que fortaleçam a inserção e a integração cultural, intelectual, tecnológica, social, econômica e cidadã dos jovens de 15 a 29 anos, para a construção de uma Fortaleza mais segura, inclusiva e justa.

Indicador de Programa	2016	2017	2018*
Jovem beneficiado por políticas públicas de juventude (un.)	151.034	147.308	479.847

Fonte: CEPPJ / SIOPFOR 2018 - \* Dado sujeito a alteração

Bens e serviços entregues	2018*	
	Planejado	Realizado
Jovem beneficiado por convênio, chamadas públicas e editais (un.)	1.500	497
Jovem beneficiado no Centro de Juventude Igor de Andrade Lima (un.)	1.000	1.200
Jovem beneficiado nos CUCAS	100.000	477.150

Fonte: CEPPJ / SIOPFOR 2018 - \* Dado sujeito a alteração

**Programa: Fortalecimento de Inclusão Social e Redes de Atenção - PROREDES**

**Objetivo:** Promover a redução da desigualdade social, implementando mecanismos e ações que contribuam para o pleno desenvolvimento da juventude de Fortaleza, especialmente favorecendo jovens em risco e vulnerabilidade social, por meio de investimentos que garantam a integridade dos cuidados à saúde, melhoria do acesso a serviços especializados de média e alta complexidade e hospitalização de jovens e suas famílias.

Indicador de Programa	2016	2017	2018
Equipamento em funcionamento com a Academia ENEM (un.)	2	2	4
Pessoa beneficiada pela Academia ENEM (un.)	9.339	10.317	10.382*
Jovem beneficiado com ações de intercâmbio (un.)	-	98	100

Fonte: CEPPJ / SIOPFOR 2018 - \* Dado sujeito a alteração

Bens e serviços entregues	2018	
	Planejado	Realizado
Evento para a juventude realizado (un.)	2	18
Jovem capacitado com cursos de qualificação profissional (un.)	3.000	5.795
Jovem beneficiado com projetos inovadores (un.)	9.260	10.482
Jovem beneficiado por ações de promoção da saúde e/ou redução de condutas de risco (un.)	-	27.638
Jovem beneficiado nos CEUs (un.)	36.000	*

Fonte: CEPPJ / SIOPFOR, 2018 - \* Dado não disponível em dezembro/2018

## PRINCIPAIS REALIZAÇÕES EM 2018

- 10.861 jovens beneficiados com ações de protagonismo juvenil.
- 10.364 jovens atendidos por meio do Edital Ação Jovem da Rede CUCA, em que foram selecionados 15 projetos.
- 1.500 jovens participando do Projeto Juventude na Onda.
- 2 unidades do Academia ENEM implantadas adicionalmente.

- 70.728 participantes em cursos de formação e práticas esportivas na rede CUCA.
- 10.382 jovens beneficiados pelo Academia ENEM, incluindo as turmas avançadas.
- 100 jovens beneficiados na 2ª Edição do Juventude Sem Fronteiras.
- 452 alunos do primeiro ano do Ensino Médio de 6 escolas da rede estadual participantes da primeira etapa do projeto Reconhecer e Mudar, em que foram realizadas 4 oficinas de 8 horas em 13 turmas.

#### PROPOSTAS PARA 2019

- Beneficiar 150.000 jovens por meio dos Cucas.
- Selecionar 100 jovens para o Juventude Sem Fronteiras, oriundos do AE 2018.
- Ofertar 60 mil vagas em cursos e práticas esportivas na Rede Cuca.
- Beneficiar 8.000 jovens no Academia Enem.
- Beneficiar 1.000 jovens no segundo ano do projeto Reconhecer e Mudar.
- Lançar o projeto “Liderança Sem Fronteiras”, intercâmbio na América Latina para o desenvolvimento de jovens líderes de Fortaleza.
- Construir CUCAs localizados nos bairros José Walter e Pici.
- Implantar 2 CEUs: Vicente Pinzon - SER II e Ancuri - SER VI.

### 5.6 - ÁREA TEMÁTICA F: DIREITOS HUMANOS E ASSISTÊNCIA SOCIAL

**Objetivo estratégico 1:** Organização das ações da Assistência Social, para garantir direitos, enfrentar a pobreza e proteger à população em situação de vulnerabilidade e risco social  
Órgão responsável: SDHDS

Indicadores temáticos	2016	2017	2018
Cobertura do Programa de Proteção Integral à Família - PAIF (%)	36,00	19,00	38,00
Cobertura do Programa de Proteção Especializada à Família - PAEF (%)	50,00	46,00	46,00

Fonte: SDHDS / COIAS / SIOPFOR 2018

A área temática Direitos Humanos e Assistência Social objetiva a promoção de condições favoráveis para a construção de uma cidade que propicie um convívio baseado no respeito comum e na tolerância, que promova a inclusão social e o acolhimento, na perspectiva de superar as grandes diferenças entre os territórios e contribuir para a redução da vulnerabilidade e dos riscos sociais.

A SDHDS, por meio da Coordenadoria Integrada de Assistência Social - COIAS, como coordenadora das políticas públicas de assistência social, direitos humanos, segurança alimentar e nutrição, desenvolve seus programas, projetos e serviços participa desse esforço de geração de oportunidades de inclusão social mediante o. Esse desafio é responsabilidade prioritária dos entes federados e exige o desenvolvimento de políticas públicas integradas, e a articulação de esforços na busca de parcerias, junto às ONGs, UNICEF, Ministério Público, Poder Judiciário, dentre outras entidades, capazes de enfrentar a complexidade desses desafios.

É importante salientar que a SDHDS também coordena diversos conselhos com caráter de deliberação e pactuação colegiada: Conselho Municipal dos Direitos da Criança e do Adolescente - COMDICA; Conselho Municipal de Assistência Social - CMAS; Conselho Municipal de Defesa dos Direitos da Pessoa Idosa - CMDPI; Conselho Municipal de Segurança Alimentar e Nutricional - CONSEA/Fortaleza; Conselho Municipal dos Direitos da Pessoa com Deficiência - CMPD; Conselho Municipal da Mulher - CMM; Conselho Municipal de Promoção dos Direitos da População Lésbicas, Gays, Bissexuais, Travestis e Transexuais - CMLGBT e o Conselho Municipal de Políticas de Promoção da Igualdade Racial - CMPPIR.

No que se refere à Política de Assistência Social, suas ações estão pautadas a partir dos eixos estruturantes do SUAS, intentando garantir ações integradas, descentralizadas e territorializadas, por meio de uma rede de atendimento e da oferta de bens e serviços socioassistenciais aos usuários que necessitam da Proteção Social Básica e Especial,

Atualmente, a Rede de Atendimento é composta de: 27 Centros de Referência de Assistência Social - CRAS; 6 Centros de Referência Especializado de Assistência Social - CREAS; 2 Centros Especializados para o Atendimento a Pessoas em Situação de Rua; um Centro de Convivência para Pessoas em Situação de Rua; 2 Centros-Dia para Pessoas com Deficiência e para Pessoas Idosas; 39 Núcleos de Atendimento do Cadastro Único - NUCAD (27 destas funcionando no interior dos CRAS, 6 nas Secretarias Regionais, 2 nos Centros Pop, 2 nos



VaptVupt, um na Secretaria das Cidades do Estado e um na HABITAFOR); 8 Serviços de Acolhimento Institucional, distribuídos 4 destes para o atendimento de Crianças e Adolescentes, 4 para o atendimento de Pessoas Adultas em situação de rua, além de um Serviço de Acolhimento Familiar em fase de implantação.

O trabalho com famílias na Proteção Social Básica é realizado por meio dos Centros de Referência de Assistência Social - CRAS, que, no período de 2016 a setembro de 2018, realizou 1.390.921 atendimentos, beneficiando tanto diretamente 262.738 famílias. Ademais, as atividades do Serviço de Convivência e Fortalecimento de Vínculos - SCFV, abrangendo crianças, adolescentes e idosos, são desenvolvidas na perspectiva de prevenção de ocorrências de situações de risco social, na construção e reconstituição de histórias e vivências individuais e coletivas na família, além de incentivar a socialização e a convivência comunitária nos territórios.

O Programa Primeira Infância no SUAS - Criança Feliz, uma ação direcionada às crianças na faixa etária de 0 a 6 anos, teve suas ações integradas com o Programa “Cresça com seu Filho”, ampliando os benefícios direcionados a este público alvo. Referido programa apoiou também as famílias para o exercício das funções de proteção e cuidado às crianças na primeira infância, sendo atendidas, em 2018, cerca de 1.000 pessoas entre crianças de 0 a 3 anos e gestantes.

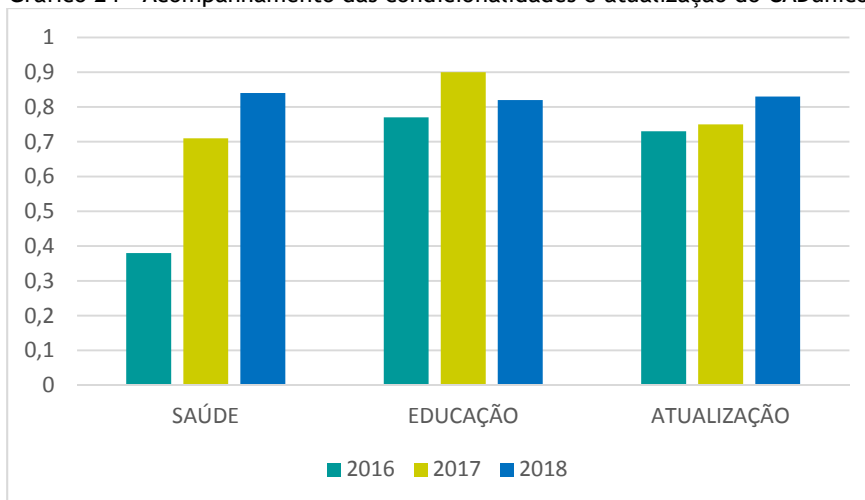
Importa destacar os esforços de modernização da estrutura do CadÚnico, que vem contribuindo para a correção das distorções, evitando prejuízo para as famílias que se encontram dentro da regularidade do cadastramento e dos programas sociais, além de garantir o acesso mais rápido e a melhoria da qualidade do serviço. O CadÚnico atualmente conta com 382.868 famílias inscritas<sup>1</sup>, representando uma cobertura cadastral que supera em 20% a estimativa de famílias pobres, baseada no censo de 2010 (269.411 famílias). A esse respeito, vale ressaltar que 61% das famílias inscritas estão em situação de pobreza ou extrema pobreza, famílias cuja renda per capita encontra-se entre R\$ 89,01 e R\$ 178,00.

Nesse processo, o Programa Bolsa Família alcançou uma cobertura de 86% das famílias aptas ao recebimento do benefício, com um repasse de quase R\$ 406 milhões em 2018, 10% a mais do que o repassado no ano de 2017.

O aprimoramento do acompanhamento das condicionalidades possibilitou a melhoria do indicador da frequência escolar, que, em 2018, atingiu a marca de 82,7% no acompanhamento das crianças e adolescentes entre 6 e 15 anos e 76,9% dos jovens entre 16 e 17 anos, reduzindo em 47% o número de alunos não localizados do Bolsa Família, até novembro de 2018. No que se refere à condicionalidade da saúde, atingiu-se a cobertura de 84,8% do público, um aumento percentual de 37,7%, em relação ao ano anterior.

Os esforços na melhoria do acompanhamento das condicionalidades somados aos investimentos no processo de atualização junto ao Cadastro Único alavancaram em 24% o Índice de Gestão Descentralizada - IGD-M PBF, com a elevação em 43% dos valores repassados pelo Ministério de Desenvolvimento Social, passando de R\$ 537.742,00 (2016) para R\$ 768.195,19 (2018).

Gráfico 24 - Acompanhamento das condicionalidades e atualização do CADÚnico\*



Fonte: SDHDS / COIAS - \* Dados sujeitos a alteração

<sup>1</sup> Dados até setembro de 2018

Esse resultado elevou o município de Fortaleza, em maio de 2018, à condição de possuidora do melhor Índice de Gestão Descentralizada do Programa Bolsa Família dentre as metrópoles que possuem o maior número de famílias beneficiadas.

No âmbito da Proteção Social Especial de Média Complexidade, no período 2016-2018, foram realizados cerca de 67.500 atendimentos, com iniciativas resultantes do trabalho realizado nos CREAS relacionado a situações de violação de direitos. Vale mencionar que é preocupante o significativo aumento de 98% na demanda por atendimentos às crianças e aos adolescentes vítimas de abuso ou exploração sexual, que, a despeito da redução no número de equipes, evoluiu de 64 para 127 atendimentos no período 2016 a 2018.

Com relação à população adulta em situação de rua, foram realizados 413.520 atendimentos pelos Centros de Convivência e Centros POP, verificando-se neste último uma ampliação de 67,7% no número de pessoas atendidas. Referida iniciativa proporciona direitos básicos como alimentação, higienização, retirada de documentação e acesso aos demais serviços das políticas intersetoriais. Ainda direcionado a este público alvo, destaca-se o projeto “Novos Caminhos”, realizado em parceria com a Secretaria Nacional de Políticas sobre Drogas e a CPDrogas, em que foram atendidas 720 pessoas com ações de convívio social qualificação profissional, inclusão produtiva e auxílio moradia.

Evolução dos serviços direcionados à População em Situação de Rua (2016-2018)

ESPECIFICAÇÃO	2016	2017	2018*
Atendimento realizado no Centro de Convivência (un.)	53.171	213.261	182.131
Atendimento realizado nos Centro Pop (un.)	189.717	199.766	231.389
Equipe do Serviço de Abordagem Social em funcionamento (un.)	10	10	9
Pessoa atendida nos serviços dos Centros Pop (un.)	16.753	15.991	26.818
Atendimento realizado no Centro-Dia - PCD (un.)	1.396	1.386	818
Pessoa atendida nos serviços do Centro-Dia - PCD (un.)	698	693	409

Fonte: SDHDS / COIAS / SIOPFOR - \* Dados sujeitos à alteração

No que se refere à Proteção Social Especial de Alta Complexidade, que trata das situações com fragilização ou rompimento de vínculos familiares e/ou comunitários, vale destacar o funcionamento da Central de Regulação. Esta unidade normatiza e organiza a inclusão de crianças e adolescentes na Medida Protetiva de Acolhimento, identificando o perfil do acolhido, evitando acolhimentos desnecessários, e reduzindo os emergenciais, favorecendo desta forma, o fortalecimento dos vínculos familiares e comunitários, medidas essas em consonância com o que preconiza o Estatuto da Criança e do Adolescente.

Deve-se ressaltar a articulação com o Gabinete da Primeira Dama para o fortalecimento do acolhimento institucional com a realização de capacitação e de avaliação psicodiagnóstica dos cuidadores, dos colaboradores e das equipes técnicas dos abrigos, que, aliados ao conjunto das demais ações governamentais e as campanhas de doações, propiciaram melhor qualidade de vida para as crianças e os adolescentes abrigados. Ainda em relação ao acolhimento, destacou-se a implantação do serviço socioassistencial da Família Acolhedora, com a divulgação e o cadastramento das famílias para acolhimento das crianças em situação de risco.

Em 2018, o maior desafio enfrentado pelos serviços de acolhimento de crianças e adolescentes foi o recebimento de 28 adolescentes ameaçados por facções criminosas, demandando várias estratégias da Secretaria. Em articulação com o Sistema de Justiça, tais estratégias buscaram evitar riscos para os acolhidos e os profissionais das unidades, ensejando, inclusive, a mudança de endereços de dois serviços de acolhimento.

Evolução dos Serviços de Acolhimento Institucional - 2016/2018

ESPECIFICAÇÃO	2016	2017	2018*
Atendimento realizado na Pousada Social (un.)	21.808	17.475	19.986
Criança/adolescente atendida nos abrigos (un.)	207	203	216
Vagas ofertadas para crianças e adolescentes no serviço de acolhimento institucional - Abrigos (un.)	60	90	90

Fonte: SDHDS / COIAS / SIOPFOR 2018 - \* Dados sujeitos a alteração

## BENS E SERVIÇOS ENTREGUES POR PROGRAMA

### Programa: Proteção Social Básica

**Objetivo:** Fortalecer os vínculos e a função protetiva da família, contribuindo para o usufruto de direitos, a melhoria da sua qualidade de vida e a superação das situações de fragilidade social vivenciadas.

Indicador de Programa	2016	2017	2018*
Atendimento nos serviços socioassistenciais da PSB (un.)	125.946	101.503	63.236
Taxa de cobertura dos equipamentos da Proteção Social Básica (%)	36,00	35,00	35,00
Taxa de pessoas atendidas nos serviços socioassistenciais da PSB (%)	12,00	10,00	6,00

Fonte: SDHDS / COIAS / SIOPFOR 2018 - \* Dados sujeitos a alteração

Bens e serviços entregues	2018	
	Planejado	Realizado
Pessoa beneficiada pela promoção da integração ao mundo do trabalho - ACESSUAS TRABALHO (un.) <sup>2</sup>	16.640	0
Equipamento público de proteção social básica implantado (un.)	5	0
Equipamento público de proteção social básica reformado (un.)	9	0
Atendimento realizado no PAIF - Proteção de Atendimento a Família e Indivíduos (un.)	160.000	53.115
Parceria com entidades da rede socioassistencial da PSB celebrada (un.)	6	6
Pessoa beneficiada pelo Serviço de Convivência e Fortalecimento de Vínculos	9.940	9.121
Atendimento realizado no Serviço de Proteção e Atendimento Integral à Família e Indivíduos - PAIF (un.)	160.000	53.115
Pessoa beneficiada por BPC - Escola/Trabalho (un.)	2.700	178
Pessoa beneficiada por ações de Primeira Infância no SUAS - Criança Feliz (un.)	2.700	1.000
Benefício eventual concedido (un.)	15.800	1.122

Fonte: SDHDS / COIAS / SIOPFOR 2018 - \* Dados sujeitos a alteração

### Programa: Proteção Social Especial de Média Complexidade

**Objetivo:** Fortalecer as potencialidades de aquisições e proteção das famílias em situação de risco e vulnerabilidade social ocasionados por violações de direitos, contribuindo para a reconstrução dos vínculos familiares e comunitários.

Indicador de Programa	2016	2017	2018*
Pessoa atendida nos serviços da média complexidade (un.)	27.731	28.022	35.837
Taxa de cobertura de CREAS implantados (%)	50,00	46,00	46,00

Fonte: SDHDS / COIAS / SIOPFOR 2018 - \* Dados sujeitos a alteração

Bens e serviços entregues	2018	
	Planejado	Realizado
Equipamento de Proteção Social Especial de Média Complexidade implantado (un.)*	3	0
Atendimento realizado no PAEFI (un.)	6.720	8.763
Abordagem social realizada no serviço especializado (un.)	6.348	4.630
Adolescente atendido em cumprimento de medida socioeducativa de liberdade assistida - LA e de prestação de serviços à comunidade - PSC (un.)	2.500	1.666
Criança/adolescente atendido em ações estratégicas do PETI (un.)	1.000	1.000
Pessoa em situação de rua beneficiada no serviço especializado (un.)	14.530	25.132
Pessoa beneficiada no Serviço de Proteção Social Especial para pessoas com deficiência, idosos (as) e suas famílias (un.)	430	246
Atendimento realizado nas atividades de convivência para pessoas em situação de rua (un.)	200	163
Parceria com entidades da rede socioassistencial da PSE - Média complexidade celebrada (un.)	10	10
Equipamento de Proteção Social Especial de Média Complexidade reformado (un.)	1	1

Fonte: SDHDS / COIAS / SIOPFOR 2018 - \* Dados sujeitos a alteração

### Programa: Proteção Social Especial de Alta Complexidade

**Objetivo:** Ofertar serviços especializados, em diferentes modalidades e equipamentos, com vistas a afiançar segurança de acolhida a indivíduos e/ou famílias afastados temporariamente do núcleo familiar e/ou comunitários de origem.

Indicador de Programa	2016	2017	2018*
Pessoa em situação de rua acolhida nos serviços de Acolhimento Institucional (un.)	2.408	1.875	1.580
Pessoa que supera as situações de violação de direitos e não necessita mais permanecer acolhida (un.)	9	12	29

Fonte: SDHDS / COIAS / SIOPFOR 2018 - \* Dados sujeitos a alteração

Bens e serviços entregues	2018*	
	Planejado	Realizado
Criança/adolescente atendido nas modalidades Família Acolhedora, Abrigo Institucional e Casa Lar (un.)	430	226
Pessoa beneficiada em equipamentos de Proteção Social Especial de Alta Complexidade (un.)	302	1.796
Equipamento de proteção social especial de alta complexidade reformado (un.)	1	4
Parceria com entidades da rede socioassistencial da PSE - Alta complexidade celebrada (un.)	2	4

Fonte: SDHDS / COIAS / SIOPFOR 2018 - \* Dados sujeitos a alteração

## PRINCIPAIS REALIZAÇÕES EM 2018

- Implantação de fibra ótica nos CRAS Serviluz, Jacarecanga e Dendê, promovendo a melhoria no atendimento dos 33.796 beneficiários do Cadastro Único.
- Implantação do procedimento de qualificação da execução técnica dos serviços PAIF/CRAS, reconhecido pela Secretaria de Trabalho e Desenvolvimento Social e publicado como modelo no site do Ministério de Desenvolvimento Social - MDS.
- Facilitação do acesso das pessoas em situação de rua atendidas em eventos culturais: 75 usuários participaram como expectadores do Ceará Show; 32 usuários se apresentaram no Sarau Urbano, adotando várias linguagens artísticas; e 128 usuários expectadores.
- 240 pessoas em situação de rua atendidas por meio do projeto Iracema Social, parceria com o Instituto Iracema, com oferta de serviços de: saúde, consultoria jurídica e psicossocial relativa à temática do usucapião, do direito de família e do acesso à saúde; corte de cabelo; e atividades culturais, tais como rodas de conversa e apresentações artísticas no Centro Cultural Belchior e no Largo dos Tremembés.
  - Implantação do Serviço Família Acolhedora - Lei 10.744/2018.
  - Encaminhamento de 14 adolescentes em situação de acolhimento para o primeiro emprego (parceria com o Instituto Brasileiro Pró-Educação, Trabalho e Desenvolvimento - ISBET e Programas de Estágio e Jovem Aprendiz).
  - Capacitação de 60 cuidadores para atuação no acolhimento de crianças e adolescentes por meio do Centro Internacional de Análise Internacional (CIAR).
  - Avaliação do perfil profissional, pela UNICHRISTUS, dos 60 cuidadores contratados, atuantes nos serviços de acolhimento institucional para crianças e adolescentes.
  - 216 crianças e adolescentes acolhidos, atendidos com ações na área de psicomotricidade relacional promovendo uma melhor adaptação no cotidiano e no convívio social.
  - Elaboração do Plano Municipal de Assistência Municipal 2018-2021.
  - Participação na Plataforma dos Centros Urbanos/UNICEF, que tem como principal desafio a redução dos homicídios de adolescentes, a promoção dos direitos da primeira infância, o enfrentamento da exclusão escolar e a promoção dos direitos sexuais e reprodutivos dos adolescentes.
  - Celebração de acordo de cooperação com o Comitê Internacional da Cruz Vermelha, para a implementação da metodologia de Acesso Mais Seguro, em todos os CRAS no território da Regional VI.
  - Seleção Pública para contratação de 283 profissionais para as equipes de referência dos Serviços da Política de Assistência Social.
  - 208.083 famílias beneficiadas pelo Programa Bolsa Família
  - Reestruturação da rede de dados e da ampliação do link de internet, em 35 núcleos de atendimento do CadÚnico, extinguindo o agendamento, permitindo o atendimento on-line e reduzindo, significativamente, o tempo de atendimento.
  - 1.666 adolescentes acompanhados em nível do cumprimento de Medidas Socioeducativas de Liberdade Assistida e Prestação de Serviços à Comunidade.
  - 720 pessoas atendidas com ações de convívio social, qualificação profissional, inclusão produtiva e auxílio moradia.
  - Atividades formativas e educativas de Enfrentamento ao Trabalho Infantil nos 6 Centros de Referência da Assistência Social: Workshop das Ações Estratégicas dos Programa de Erradicação do Trabalho Infantil - AEPETI, de Fortaleza; “Conectando a Rede de Atendimento e Apoio às Crianças e Adolescentes em Situação de Trabalho Infantil”; Campanha 12 de Junho - Chega de Trabalho Infantil;

Seminário de alusão ao Dia Mundial de Combate ao Trabalho Infantil; além de abordagens de Identificação de Trabalho Infantil no Carnaval e na ação de proteção no Fortal.

#### PROPOSTAS PARA 2019

##### Proteção Social Básica - PSB

- Realizar 5 Parcerias com entidades da Rede Socioassistencial para prestar serviços de convivência e fortalecimento de vínculos.
- Implantar 5 CRAS e reformar 13 unidades já existentes.
- Atender 482.817 pessoas nos Serviços de PSB.
- Atender 1.962 beneficiários do Benefício de Prestação Continuada - BPC Escola e BPC Trabalho.
- Beneficiar 2.700 crianças no âmbito das ações de Primeira Infância no SUAS - Criança Feliz.
- Conceder 15.000 benefícios eventuais.

##### Proteção Social Especial - PSE (Média Complexidade)

- Celebrar 10 parcerias com entidades da Rede Socioassistencial para prestar serviços da Proteção Social Especial de Média Complexidade.
- Implantar 3 equipamentos e reformar 3 unidades existentes.
- Atender 150.948 pessoas com os Serviços de PSE MC.
- Atender 1.000 crianças e adolescentes por meio do desenvolvimento das AEPETI.

##### Proteção Social Especial - PSE (Alta Complexidade)

- Celebrar 2 parcerias com Entidades da Rede Socioassistencial para prestar serviços da Proteção Social Especial de Alta Complexidade.
- Implantar 10 equipamentos de PSE - AC e reformar uma unidade existente.
- Atender 11.394 pessoas nos Serviços de PSE - AC.
- Atender 430 crianças e adolescentes por meio do Serviço de Acolhimento Institucional de Crianças e Adolescentes.

##### Gestão e Fortalecimento do SUAS

- Desenvolver 3 Sistemas de TIC.
- Realizar a Conferência Municipal de Assistência Social.
- Fortalecer as Instâncias de Controle Social - CMAS (IGD SUAS/IGD PBF), com meta de 15 ações a serem desenvolvidas.
- Atender 392.115 famílias na Gestão do Cadastro Único e do Bolsa Família - IGD PBF.
- Aprimorar a Gestão do SUAS - IGD SUAS, com meta de 20 ações a serem desenvolvidas.

##### Programa Cada Vida Importa

- Implantar 2 unidades de acolhimento destinada a adolescentes ameaçados.
- Atender 150 adolescentes por meio do Serviço de Acompanhamento Comunitário de MSE em Meio Aberto, em parceria com a sociedade civil.

**Objetivo estratégico 2: Promoção e defesa dos direitos de crianças e adolescentes**

**Órgãos responsáveis: SDHDS / FUNCÍ**

Compreender a Política de Atendimento à Criança e ao Adolescente exige considerar os aspectos relativos ao controle social, à descentralização e ao trabalho em rede de serviços. É uma política que pressupõe a intervenção e implementação de ações de diversos órgãos e autoridades com atribuições específicas e diferenciadas, mas com *igual responsabilidade* na identificação e construção de soluções para a promoção e defesa dos direitos do segmento infante-adolescente.

Para integrar, atender e otimizar os recursos advindos desses órgãos, bem como alcançar a consecução dos direitos e da proteção social, preconizados pelo Estatuto da Criança e Adolescente, a Fundação da Criança

e da Família Cidadã - FUNCI articula e executa políticas públicas para a efetivação do atendimento integral e integrado a crianças, adolescentes e suas famílias, que, em articulação com o Gabinete da Primeira Dama, implementam a promoção dos direitos nas áreas da saúde, educação, assistência social, esporte e lazer e proteção desta população.

Por sua vez, o Conselho Municipal de Defesa dos Direitos de Crianças e Adolescentes - COMDICA, os 8 Conselhos Tutelares, em conjunto com o Poder Judiciário, o Ministério Público e outras Instituições, garantem o fortalecimento e a integralidade do Sistema de Garantia de Direitos, essencial para o trato das violações sofridas por este público.

A área de proteção é desenvolvida na execução dos Programas Rede Aquarela e Ponte de Encontro, que atuam, respectivamente, no enfrentamento à violência sexual e no serviço de abordagem a crianças e adolescentes em situação de rua, por meio de intervenções e encaminhamentos necessários para a superação de situações de violação de direitos. Em 2018, 86% das 2.257 crianças e adolescentes atendidas pelos referidos programas foram encaminhadas para a rede de atenção (saúde, educação, assistência, moradia, dentre outras).

Ressalta-se, ainda, o desenvolvimento de ações preventivas a qualquer forma de violação de direitos e violência sexual, física, psicológica e negligência, tais como: sensibilização da população na realização de campanhas educativas e formações direcionadas a públicos específicos, tais como profissionais da rede de atendimento, membros de organizações da sociedade civil e alunos da rede pública municipal.

Na área da promoção dos direitos, importa citar as ações voltadas ao incentivo para a formação e inclusão de adolescentes e jovens no mundo do trabalho, por meio do Programa Adolescente Cidadão, que, em 2018, em que se cadastrou e encaminhou 856 jovens para inserção no mercado de trabalho, sem deixar de considerar as intervenções diretas voltadas para a população infante-adolescente realizadas pelas políticas públicas de saúde, educação, assistência social, primeira infância, cultura, esporte e lazer, dentre outras.

A primeira infância em Fortaleza foi priorizada por meio de uma agenda pública integrada com estratégias, voltadas ao fortalecimento da família e da sociedade, formalizada na Lei de N° 10.221/2014, que dispõe sobre a criação do Plano Municipal pela Primeira Infância de Fortaleza (PMPIF), composto de 13 ações finalísticas que agregam 64 proposituras visando à garantia dos direitos à vida, à educação e ao bem-estar social de crianças de zero a seis anos de idade, articuladas pelo Gabinete da Primeira Dama e FUNCI.

O trabalho do “Comitê Gestor Municipal de Políticas de Erradicação do Sub-Registro de Nascimento e Ampliação do Acesso à Documentação Básica”, no ano de 2018, a partir das ações de sensibilização sobre a importância do registro civil de nascimento e da divulgação, dos meios e fluxos para sua obtenção, elevou em 22,22% o número de registros civis de nascimento e/ou registros tardios solucionados, quando comparado com os casos solucionados no ano de 2017, sendo que, atualmente, a resolutividade das demandas protocoladas por meio do canal Fala Fortaleza (0800 da Prefeitura) encontra-se no patamar de 87,3%,

Ações do Comitê de Sub-Registro Civil (\*)

DETALHAMENTO	Quantidade	%
Executado todas etapas e deferido com sucesso	352	87,30
Executado / em análise / com buscas feitas e não localizado nos cartórios/ arquivados	13	3,20
Concluído e arquivado com orientação e encaminhamento	38	9,30
<b>TOTAL</b>	<b>403</b>	<b>100,00</b>

Fonte: FUNCI 2018 - \* Processos para obtenção do registro civil tardio e/ou segunda via

Destacam-se ainda as ações articuladas dos Programas Cresça com Seu Filho e Criança Feliz, incorporando políticas e programas intersetoriais das secretarias municipais da Saúde - SMS, da Educação - SME, de Direitos Humanos e Desenvolvimento Social - SDHDS, do Urbanismo e Meio Ambiente - SEUMA e da Cultura - SECULTFOR, beneficiando 3.131 crianças em 2018.

A Semana do Bebê, iniciativa criada pelo PMPIF, realizada em 2018, abordou o tema *Gravidez na Adolescência - “Precisamos conversar sobre isso”*, constituindo uma articulação intersetorial entre FUNCI, UNICEF, CERIF, Gabinete da Primeira Dama, SME, SMS, SDHDS e Coordenadoria de Juventude - CEPPJ, com diversos eventos como diálogos temáticos e rodas de conversas. Destacaram-se as atividades desenvolvidas pelos profissionais das diversas instituições tendo como público alvo as gestantes adolescentes abordadas em terminais de ônibus e o diálogo entre adolescentes.

Atividades realizadas na Semana do BEBÊ

DETALHAMENTO	PESSOAS SENSIBILIZADAS
Diálogo temático. Tema: Gravidez na Adolescência - “Precisamos conversar sobre isso”	360 pessoas (94 adolescentes)
Rodas de conversa sobre gravidez na adolescência e registro tardio de nascimento	23 adolescentes grávidas
Roda de conversa com representantes de 10 maternidades, CREAS, CRAS, membros do Comitê de Sub-Registro, SMS, Conselho Tutelar, FUNCI e a Juíza da 2ª Vara de Registros Públicos.	74 participantes
<b>TOTAL</b>	<b>457 pessoas</b>

Fonte: FUNCI 2018

No âmbito da garantia do funcionamento das instâncias de controle e de proteção aos direitos das crianças e adolescentes, a FUNCI promoveu ações de apoio técnico-administrativo e de formação continuada para os Conselheiros do Conselho Municipal de Defesa dos Direitos da Criança e do Adolescente - COMDICA e dos Conselhos Tutelares, com vistas à qualificação como forma de assegurar o pleno funcionamento dos referidos órgãos, que desempenham funções essenciais dentro do Sistema de Garantia de Direitos.

Em 2018 foi criada a Coordenadoria Técnica Municipal do Sistema para Infância e Adolescência, junto ao Ministério de Direitos Humanos, objetivando a implantação e operacionalização do Sistema para a Infância e Adolescência - SIPIA, ferramenta voltada para o acompanhamento dos dados de atendimento dos Conselhos Tutelares, possibilitando a elaboração de propostas de políticas públicas na área da infância e adolescência que impactem diretamente nas demandas registradas pelo sistema.

O investimento nas ações voltadas ao público infanto-adolescente, especialmente àquele que se encontra em situação de risco e violação de direitos, significa cuidado, educação, proteção e promoção da cidadania. Garantir um desenvolvimento sadio e acolhida por meio do fortalecimento dos vínculos familiares e comunitários, amplia as oportunidades das crianças e adolescentes de Fortaleza serem protagonistas de suas histórias, potencializando a construção de uma cultura de paz, de uma cidade saudável e acolhedora.

#### BENS E SERVIÇOS ENTREGUES POR PROGRAMA

**Programa:** Promoção dos Direitos e Prevenção de Violações Contra Crianças e Adolescentes  
**Objetivo:** Promover os direitos de crianças e adolescentes em situação de violação de direitos.

Indicador de Programa	2016	2017	2018*
Encaminhamentos de crianças e adolescentes em situação de violação de direito realizados (%)**	-	45,93	86,00
Taxa de solução de demanda de sub-registro civil (%)	-	62,26	87,34

Fonte: FUNCI / SIOPFOR 2018 - \* Dados sujeitos a alteração - \*\* Referente aos encaminhamentos do Ponte de Encontro

Bens e serviços entregues	2018*	
	Planejado	Realizado
Evento formativo para prevenção à violência sexual contra crianças e adolescentes realizado (un.)	150	95
Profissional capacitado para prevenção contra as violações de direitos de crianças e adolescentes (un.)	500	945
Pessoa sensibilizada para a prevenção contra a violação de direitos de crianças e adolescentes (un.)	50.000	52.324
Projeto financiado por meio de editais (un.)	20	-
Jovem beneficiado por ações de promoção e incentivo à inserção ao mundo do trabalho (un.)	550	856
Criança e adolescente em situação de rua atendido pelo serviço de abordagem social Ponte de Encontro (un.)	400	977
Atendimento multidisciplinar a crianças e adolescentes na Rede Aquarela (un.)	2.550	3.336
Pessoa beneficiada com as ações do Comitê de Subregistro Civil de Nascimento (un.)	180	352
Projeto de promoção dos direitos e prevenção de violações contra crianças e adolescentes financiado por meio de editais	1	1
Conselheiro tutelar e de direitos capacitado (un.)	62	40
Entidade da sociedade civil vinculada ao COMDICA capacitada (un.)	30	-
Centro Integrado de Referência de Crianças e Adolescentes implantado (un.)	1	-
Evento de promoção dos direitos e prevenção de violações contra crianças e adolescentes apoiado / realizado (un.)	4	4

Fonte: FUNCI / SIOPFOR 2018 - \* Dados sujeitos a alteração

Programa: Gestão das Unidades do Sistema de Garantia dos Direitos

Objetivo: Proporcionar atendimento de qualidade e o pleno funcionamento das Unidades do Sistema de Garantia de Direitos com atribuições específicas, dentro da organização municipal.

Indicador de Programa	2016	2017	2018*
Conselho tutelar em funcionamento (un.)	8	8	8
Instituições regularmente registradas no COMDICA (un.)	123	132	97

Fonte: FUNCI/SIOPFOR - \* Dados sujeitos a alteração

Bens e serviços entregues	2018*	
	Planejado	Realizado
Conselho tutelar implantado (un.)	2	0
Evento de formação continuada para Conselheiros tutelares realizado (un.)	6	16
Profissional e operador das unidades do SGD capacitado (un.)	80	0
Equipamento público destinado ao COMDICA em funcionamento (un.)	1	1
Conselho Tutelar mantido (un.)	10	8

Fonte: FUNCI / SIOPFOR 2018 - \* Dados sujeitos a alteração

### PRINCIPAIS REALIZAÇÕES EM 2018

- 5.797 pessoas beneficiadas em 9 campanhas pelo comitê de sub-registro.
- 1.941 pessoas encaminhadas à rede de atendimento com soluções alcançadas em termos de demanda relacionada à situação de violação de direito.
- Campanhas contra violações de direitos de crianças e adolescentes: Pré-Carnaval, Carnaval, 18 de Maio, Fortal, São João, Sub-Registro e Semana do Bebê.
- 2.581 pessoas participantes de 95 eventos destinados à prevenção da violência sexual realizados pelo Rede Aquarela.
- Criação da Coordenadoria Técnica Municipal do Sistema para Infância e Adolescência - SIPIA, junto ao Ministério de Direitos Humanos, para realizar capacitações e acompanhamento dos conselheiros tutelares na operacionalização do sistema.
- Realização da Semana do Bebê.
- 52.324 pessoas sensibilizadas nas campanhas de prevenção às violações contra a criança e adolescente e 24.199 pessoas pela campanha de 18 de maio.
- 352 pessoas beneficiadas com o registro de nascimento.
- Criação da Coordenadoria Técnica Municipal do Sistema para Infância e Adolescência.
- Fortalecimento dos Conselhos Tutelares com destaque para capacitações e entrega de 16 veículos, em convênio firmado pela PMF durante o Seminário: "Fortaleza na Proteção Integral de Crianças e Adolescentes".
- 30.111 denúncias recebidas pelos 8 Conselhos Tutelares das mais variadas violações de direitos, desde abusos e violência sexual ao abandono e negligência.

### PROPOSTAS PARA 2019

- Ampliar e fortalecer as equipes para desenvolvimento do serviço especializado de abordagem social de rua para crianças e adolescentes;
- Ampliar e fortalecer o Atendimento Psicossocial de crianças e adolescentes em situação de violência sexual;
- Eleger os membros dos Conselhos Tutelares por meio do COMDICA;
- Realizar campanha para fortalecimento do Fundo Municipal dos Direitos da Criança e do Adolescente.

Objetivo estratégico 3: Proteção e defesa dos direitos de grupos vulneráveis

Órgãos responsáveis: SDHDS / PROCON

A gestão municipal desenvolve a política de Cidadania e Direitos Humanos por meio da SDHDS e suas coordenadorias (Políticas Públicas para a Pessoa Idosa / Igualdade Racial / Diversidade Sexual / Política para as Mulheres / Políticas Públicas para a Pessoa com Deficiência) e dos Centros de Cidadania e Direitos Humanos (Lei Complementar 234/2017). Busca propiciar condições de participação social e promover o acesso às diversas



políticas públicas, mais especificamente, para os segmentos historicamente discriminados, seja pela sua condição física ou financeira, sexo, raça, cor, gênero ou orientação sexual. Consolida-se como responsabilidade compartilhada por diversos órgãos que buscam construir uma cidade mais pacífica e tolerante.

Ações direcionadas ao atendimento da pessoa idosa buscam a garantia da autonomia, integração e participação do idoso na sociedade, em conjunto com instâncias governamentais, lideranças idosas, conselho do idoso e universidades, e efetivam-se pela gestão do Fundo Municipal dos Direitos da Pessoa Idosa, tanto no que se refere à captação de recursos como a sua aplicação voltada para o desenvolvimento de projetos direcionados ao envelhecimento ativo e saudável.

No ano de 2018 estabeleceu-se um recorde com um aumento de 72,30% na captação de recursos em relação a 2017, de R\$ 5.437.662,91 para R\$ 9.369.078,26, destes tendo sido investidos R\$ 700.000,00 na reforma do parque aquático e R\$ 320.000,00 nas quadras do CSU do Conjunto Ceará.

Destacam-se neste segmento: o Projeto Esporte Amigo do Idoso, que atende esta população mediante a prática esportiva de baixo impacto e de exercícios físicos em espaços públicos da cidade e no Centro de Convivência da Pessoa Idosa, localizado no Conjunto Ceará; a Copa de Futebol Master - Idoso Bom de Bola, realizada nas Areninhas e equipamentos esportivos do município, beneficiando, desde sua primeira edição em 2016 cerca de 1.440 atletas; o Projeto Parque Aquático Intergeracional, que promove a convivência entre jovens, crianças e idosos mediante a prática das atividades de natação e hidroginástica, no parque aquático do CSU do Conjunto Ceará, beneficiando 1.164 pessoas.

O projeto Horta Social objetiva promover a garantia de segurança alimentar por meio do incentivo à agricultura familiar urbana e estimular o convívio social de famílias de idosos em situação de vulnerabilidade social. Conta atualmente com três estufas instaladas nos bairros Conjunto Ceará (2) e Granja Portugal (1), com produção 100% doada às famílias carentes nele inscritas. Durante os três anos de execução realizou 131 colheitas, beneficiando mais de 39 mil famílias com um volume de quase 30 toneladas de hortaliças colhidas.

Incluem-se ainda dentre as ações executadas por meio da aplicação dos recursos do Fundo Municipal do Idoso: “Projeto Entre Gerações - Inclusão digital e mídias Sociais”, que realiza trabalhos intergeracionais de Alfabetização Digital, proporcionando a geração de vínculos por meio de jogos web e estabelecendo pontes entre as gerações; Rádio Web Fortaleza 6.0, com programação 24h, oferta de cursos de radialista e operador de áudio para idosos, adultos e jovens do Conjunto Ceará e bairros vizinhos; Gamoteca, que utiliza o videogame como instrumento para melhorar as funções cognitivas do idoso; e laboratório de informática - com curso de informática para idosos.

A Política Pública de Promoção e Proteção dos Direitos Humanos da População LGBT estabelece articulações intersetoriais e parcerias com a sociedade civil como forma de transversalizar a temática e estreitar as relações com as representatividades dessa população. Centra seus esforços no combate ao preconceito e pauta suas ações na formação e capacitação direcionada ao respeito à diversidade sexual, e na emancipação política de LGBTs, por meio da publicação de material específico, informativo e educativo direcionados à temática.

No que se refere às ações de defesa de seus direitos, destaca-se o serviço de assistência às vítimas de violação aos Direitos Humanos LGBT, realizado pelo Centro de Referência Janaína Dutra, que atende às situações de violência e/ou violação, omissão de direitos motivados pela questão da orientação sexual e/ou identidade de gênero.

O desenvolvimento das Políticas Públicas para as Mulheres intervém na melhoria das relações de gênero, apoiada numa estratégia de articulação com as demais secretarias e áreas de atuação governamental, buscando garantir que os direitos deste público alvo sejam respeitados. As ações são realizadas levando em consideração os seguintes focos: autonomia; igualdade de gênero e inclusão econômica; educação e cultura inclusiva não discriminatória; participação das mulheres na vida sócio-política da cidade, direito das mulheres à saúde; e prevenção e enfrentamento à violência contra as mulheres.

A Casa Abrigo e o Centro de Referência Francisca Clotilde têm um papel importante neste contexto, pois além de cuidar diretamente das vítimas, atua na prevenção e sensibilização da Rede de Atendimento (escolas, comunidades, universidades, serviço de saúde e de colocação profissional, grupos de mulheres, dentre outros). Com a implantação da Casa da Mulher Brasileira - CMB, pelo Governo do Estado, o Centro de Referência Francisca Clotilde passou a funcionar como porta de entrada para o atendimento das mulheres que se encontram em situação de direitos violados. Ressalta-se que a CMB, inaugurada em junho de 2018 pelo governo

do Estado, congrega um complexo de atendimento composto pela Delegacia da Mulher, Defensoria Pública, juizado especializado e Ministério Público.

A Política de Promoção da Igualdade Racial objetiva a redução das desigualdades raciais, com destaque para a divulgação e implementação das Leis 10.639/2003 e 11.645/2008, que tem como indutor o Projeto Erês, realizado nas escolas da rede municipal, desenvolvido em parceria com a Secretaria Municipal de Educação - SME e Universidade Federal do Ceará - UFC, visando à afirmação da identidade afro-brasileira nas escolas por meio do ensino da história e da cultura afro-brasileira e africana, conforme preconizado nas referidas leis.

Os Centros de Cidadania e Direitos Humanos- CCDH objetivam discutir, informar, socializar temáticas relacionadas a: direitos humanos e cidadania; cultura de paz e da não violência; inclusão e afirmação dos diferentes segmentos sociais; relação entre drogas e direitos humanos; consciência ambiental, colaboração e consumo sustentável, por meio do desenvolvimento de ações de esporte, cultura e lazer. Diante das dificuldades enfrentadas com a redução do seu quadro de pessoal vêm mantendo suas atividades com o apoio de parceiros e trabalhadores voluntários, que contribuem de forma efetiva com a realização de formações e oficinas.

A Política de Proteção e Defesa do Consumidor é desenvolvida pelo Procon Fortaleza e tem como objetivo assegurar a efetivação dos direitos que se encontram na lei nº 8078/90 (Código de Proteção e Defesa do Consumidor), assim como nas demais leis/decretos correlatos. Suas ações intentam guarnecer o consumidor desses direitos nas linhas de proteção e defesa, e desenvolver uma política de fiscalização e de educação para o consumo.

No ano de 2018, além dos 22.321 atendimentos presenciais e virtuais e da ação do PROCON móvel, o Departamento Municipal de Proteção e Defesa dos Direitos do Consumidor teve como destaque o Mutirão de Renegociação de Dívidas, que conseguiu fechar 83% de acordos entre fornecedor e consumidor, possibilitando a liquidação de débitos por meio da redução de juros e multas e condições diferenciadas no pagamento.

#### BENS E SERVIÇOS ENTREGUES POR PROGRAMA PRIORITÁRIO

**Programa: Promoção e Defesa da Cidadania e dos Direitos Humanos da População LGBT**

**Objetivo:** Tornar a cidade de Fortaleza um espaço livre de preconceito contra as pessoas LGBT, por meio de ações que promovam os direitos humanos, a cidadania, a proteção e a defesa dessa população.

Indicador de Programa	2016	2017	2018*
Execução das metas do Plano Municipal de Políticas Públicas para LGBT em Fortaleza (%)**	-	-	0
Pessoa LGBT atendida no Centro de Referência LGBT Janaina Dutra (un.)	974	1.092	884
Pessoa sensibilizada para o respeito à população LGBT (un.)	324	2.492	587

Fonte: SDHDS / SIOPFOR 2018 - \*Dados sujeitos à alteração - \*\*Ações acompanhadas a partir do ano de 2018

Bens e serviços entregues	2018*	
	Planejado	Realizado
Profissional capacitado para a defesa e garantia dos direitos LGBT (un.)	300	587
Pessoa LGBT em situação de violência atendida (un.)	300	884
Equipamento Centro de Testagem - CTAS implantado (un.)	2	-
Pessoa beneficiada por ações integradas de políticas públicas voltadas para a população LGBT (un.)	2.000	1.980
Evento com atividades artísticas e culturais LGBT realizado (un.)	3	3
Pesquisa sobre o perfil LGBT realizada (un.)	2	0

Fonte: SDHDS/SIOPFOR - \*Dados sujeitos à alteração

**Programa: Promoção e Defesa dos Direitos das Mulheres**

**Objetivo:** Implementar políticas públicas que contribuam para a melhoria das condições de vida das mulheres.

Indicador de Programa	2016	2017	2018*
Mulher atendida em políticas públicas de promoção e defesa de seus direitos (un.)	1.366	1.663	1.833

Fonte: SDHDS / SIOPFOR - \*Dados sujeitos à alteração

Bens e serviços entregues	2018*	
	Planejado	Realizado
Pessoa capacitada em políticas de promoção e atenção integral a saúde da mulher (un.)	900	1.483
Mulher beneficiada na promoção de trabalho, autonomia e cidadania (un.)	200	365
Evento para o fortalecimento das políticas de defesa dos direitos da mulher realizado (un.)	24	65
Equipamento de atendimento à mulher em situação de violência mantido (un.)	2	2

Fonte: SDHDS / SIOFFOR - \*Dados sujeitos à alteração

#### Programa: Proteção e defesa do consumidor

**Objetivo:** Aperfeiçoar e fortalecer as ações de proteção e defesa do consumidor no âmbito do município de Fortaleza, por meio da ampliação da participação social e do aprofundamento da capacitação e formação cidadã.

Bens e serviços entregues	2018	
	Planejado	Realizado
Balcão de atendimento ao consumidor implantado*	1	1
Pessoa atendida operação férias legal	500	100
Pessoa atendida - Procon móvel	2.000	436
Eventos educativos voltados a defesa do consumidor	1	1

Fonte: PROCON / SIOFFOR - \* Referente à Regional V

### PRINCIPAIS REALIZAÇÕES EM 2018

#### PESSOA IDOSA

- 4.890 idosos em 20 bairros beneficiados com o Projeto Esporte Amigo do Idoso.
- 480 idosos participantes da Copa de Futebol Master - Idoso Bom de Bola.
- 10.036 famílias beneficiadas com 7.594 kg de hortaliças no programa de Hortas sociais.
- 164 crianças, 363 jovens e adultos, e 637 idosos beneficiados com atividades de natação e hidroginástica pelo projeto Aquático intergeracional.
- 120 idosos/crianças beneficiados com a Gamoteca.
- 108 idosos distribuídos em 12 turmas participando de cursos de informática.

#### DIVERSIDADE SEXUAL

- 180 casos de LGBTfobia acompanhados.
- 92 ações educativas desenvolvidas.
- 884 pessoas atendidas por equipe multidisciplinar (Psicóloga, Advogado e Assistente Social) no Centro de Referência Janaína Dutra (CRLGBTJD).

#### DIREITO DAS MULHERES

- 107 mulheres, distribuídas em 14 grupos produtivos, beneficiadas pela ação da Rede Feminista Flor do Mandacaru.
- 23 produtoras individuais beneficiadas por projeto de economia solidária.
- Adesão à 6ª edição do Programa Pró-equidade de Gênero e Raça.
- Campanhas permanentes e informativas de sensibilização e conscientização à prevenção e ao enfrentamento à violência contra a mulher, destacando-se: Campanha “Mulher de Fortaleza não silencia. Denuncia! ”; “Blitz - Ação socioeducativa”, nas Praças de Fortaleza (Praça José de Alencar e Praça Coração de Jesus), trabalho educativo e distribuição de material educativo e informativo, além de outras atividades como oficinas e palestras.
- 32 feiras de mulheres produtoras (praça Mutilo Borges e praça do Ferreira), beneficiando 330 pessoas.
- 9 encontros formativos da Rede Flor de Mandacaru, beneficiando 400 mulheres.
- Seminário Mulher empreendedora com 130 participantes.
- Criação do Projeto Mulher Empreendedora para estimular o empreendedorismo feminino, oferecendo financiamento, capacitação e consultoria gerencial.
- Ato político em alusão ao Dia Internacional da Mulher.

- Participação de 200 mulheres no lançamento da Campanha permanente: Mulher de Fortaleza não Silencia, Denuncia!
- 400 mulheres abordadas na “Blitz - Ação socioeducativa”.
- Implantação do Projeto “Lei Maria da Penha nas Escolas” em 40 escolas da rede municipal.
- Participação na Marcha Mundial da Endometriose na Praça do Ferreira.
- Campanha de vacinação contra a Influenza e exame de Papanicolau e prevenção ao câncer de mama (25 mulheres usuárias da Casa Abrigo Margarida Alves).
- 272 participantes da Campanha Outubro Rosa (Rodas de Conversas e seminário sobre Prevenção ao Câncer de Mama e Colo de Útero).
- Promoção da Campanha dos 16 dias de ativismo pelo fim da violência contra a mulher nos CRAS: Jacarecanga, Granja Portugal, Couto Fernandes, Quintino Cunha, Bairro Dendê, Bom Jardim, Serviluz e Dendê.
- 2.000 mulheres em situação de violência atendidas por equipe multidisciplinar no Centro de Referência Francisca Clotilde.

#### CIDADANIA EM REDE

- 3.852 crianças e adolescentes atendidos nas oficinas de arte nos Centros de Cidadania e Direitos Humanos- CCDH.
- 625 famílias em situação de violação de direitos atendidas.
- 3 eventos alternativos de inclusão cultural.

#### DEFESA DO CONSUMIDOR

- 2.348 pessoas atendidas pelo mutirão de renegociação de dívidas.
- 19.021 atendimentos presenciais.
- 522 denúncias recebidas pelo PROCON Reclamação Virtual.
- 1.990 denúncias recebidas pelo Web / App.
- 205 atendimentos no PROCON Móvel.
- 18 Pesquisas para o consumo.
- Lançamento do Aplicativo “Proconomizar” de preços e produtos dos supermercados.
- Implantação do Serviço “PROCON na Regional”, na SER V, realizando 583 atendimentos.
- 18 pesquisas para o consumo.

#### PROPOSTAS PARA 2019

- Formar profissionais para a defesa e a garantia dos direitos LGBT.
- Publicar material específico, informativo e educativo direcionado à inclusão da população LGBT.
- Realizar edital público para apoio a projetos sociais e fomento à produção científica e literária de pessoas LGBT.
- Realizar eventos específicos com atividades artísticas e culturais LGBT.
- Ampliar o serviço de assistência às vítimas de violação aos Direitos Humanos LGBT.
- Implantar do Centro de Cidadania LGBT.
- Ampliar os Centros de Testagens para IST/HIV/ AIDS.
- Realizar pesquisa qualitativa para traçar o perfil da população LGBT.
- Criar parâmetros para a execução da política pública LGBT, conforme se estabelece o Plano Municipal de Políticas para a População LGBT (Lei Municipal nº 9.995/2012).

## 5.7 - ÁREA TEMÁTICA G: EDUCAÇÃO, CONHECIMENTO E INOVAÇÃO

**Objetivo estratégico 1: Oferta de educação pública de qualidade, reduzindo a evasão e o atraso escolar**  
Órgão responsável: SME

Indicadores temáticos	2016	2017	2018
Taxa de Permanência do Aluno (TPDA) durante o ano (%)	98,00	98,60	99,00*
Taxa de analfabetismo das pessoas de 15 anos ou mais de idade (%)**	6,90	6,90	6,90
Taxa da evasão escolar nas séries do ensino fundamental II (%)	3,40	2,30	2,00*
Alunos matriculados em educação de tempo integral (%)	13,60	27,00	31,50
Taxa de escolarização do Ensino Fundamental (%)	95,50	95,00	96,00*
Índice de desempenho escolar/SPAECE 2º ano (escala: 0 a 10)	8	9	9,2*
Índice de desempenho escolar/SPAECE 5º ano (escala: 0 a 10)	5	5	5,6*
Índice de desempenho escolar/SPAECE 9º ano (escala: 0 a 10)	3	3	2,9*

Fonte: SME / SIOFFOR 2018. - \*Taxas projetadas em dezembro/2018 pela SME, com dados a serem apurados e divulgados em 2019. - \*\*Dado do Censo Demográfico (IBGE 2010).

Ao adotar o conhecimento, a cultura e a inovação como princípios norteadores de gestão da Cidade, o governo municipal rompe com os paradigmas tradicionais de atendimento à população. Assume, portanto, a responsabilidade de promover as intervenções necessárias ao desenvolvimento da educação básica de qualidade para todos, à valorização e preservação do patrimônio cultural e à promoção do acesso às novas tecnologias na construção da Fortaleza do Conhecimento. A integração desses pilares articula a educação e o território, em que políticas, espaços, tempos e atores se constituem elementos fundantes e geradores de uma ampla comunidade de aprendizagem, por meio de ações programáticas desenvolvidas pelos principais órgãos responsáveis vinculados à área temática Educação, Conhecimento e Inovação.

Para além do direito à educação, a política municipal busca a consolidação de uma cidade educadora, de uma escola acolhedora, acessível e de qualidade, com foco prioritário na formação integral dos educandos e para o exercício consciente da cidadania. Nessa direção, a Rede Municipal de Ensino tem sob sua direta responsabilidade, em 2018, o atendimento a 214.099 alunos, desenvolvendo projetos e ações nas áreas de Educação Infantil, Ensino Fundamental e Educação de Jovens e Adultos, nos seus 564 estabelecimentos de ensino.

Merece destaque o aumento progressivo da matrícula no Ensino Fundamental que, em 2014, apresentava 140.493 alunos, e, em 2018, efetivando-se 154.371 matrículas, um acréscimo de 10% nesse período. Houve a redução do abandono nos anos finais do Ensino Fundamental que, em 2014, era 4,9%, sendo projetada em dezembro/2018 uma taxa anual de 2%. Isso demonstra a retomada da confiança e credibilidade da população em relação à Rede Municipal de Ensino, que dispõe de 292 escolas municipais de Ensino Fundamental em pleno funcionamento.

As conquistas abrangem, ainda, a redução da distorção idade-série do 1º ao 5º ano de 25,1% (2014) para 17,7% (2018), assim como da distorção idade-série do 6º ao 9º ano de 43,4% (2014) para 34,2% (2018), sinalizando a preocupação da gestão em promover a regularização do fluxo escolar.

A Taxa de Permanência do Aluno - TPDA apresentou comportamento estável durante o ano de 2018, com percentual de 98,6%, em virtude da Taxa de Abandono Escolar no ano de 2017 ter atingido 2,3%, considerada uma das menores da história da educação de Fortaleza. Mesmo com uma baixa taxa de abandono escolar no ano de 2018, o município aderiu à plataforma Busca Ativa por meio da celebração de um Termo de Cooperação com o Fundo das Nações Unidas para a Infância - Unicef e o Ministério Público MP, visando ao fortalecimento de ações intersetoriais para o combate à taxa de abandono escolar e para o atendimento individualizado e especializado às crianças e adolescentes em situação de vulnerabilidade social.

Os esforços e investimentos na gestão escolar e nas ações pedagógicas destinadas à superação das dificuldades de leitura, escrita e na aplicação do raciocínio lógico-matemático no Ensino Fundamental têm demonstrado uma evolução satisfatória na superação da meta nacional do IDEB. O foco na permanência e no sucesso do aluno também posiciona a Rede Municipal no patamar de bons resultados nas avaliações externas: IDEB e SPAECE. No período de 2013 a 2017, o IDEB Anos Iniciais cresceu, saindo de 4,6 para 6,0. Em relação aos Anos Finais, saiu de 3,8 para 4,9, posicionando Fortaleza na segunda colocação entre as capitais do Nordeste e a sétima entre as capitais do Brasil. Os índices obtidos nos Anos Iniciais e nos Anos Finais já superaram as metas que haviam sido estabelecidas pelo Ministério da Educação para o ano de 2021.

Destaca-se também o êxito alcançado nas avaliações do Sistema Permanente de Avaliação da Educação Básica do Ceará - SPAECE, em que os alunos do 2º ano da Rede Municipal obtiveram o resultado do Índice de Desempenho Escolar IDE de 8,7 em 2017, demonstrando um crescimento de 86,1% em relação ao índice alcançado de 4,7 em 2013. Para 2018, projeta-se o índice foi de 9,2.

No tocante aos resultados do 5º ano, a Rede Municipal apresentou aumento significativo, considerando a evolução do IDEB de 3,7 (2013) para 5,1 (2017), e projetando-se para 2018 o índice de 5,6. O índice do 9º ano coloca-se como o grande desafio para a política da educação municipal que, mesmo com o acréscimo obtido no mesmo período de 26,4%, atingiu em 2017 o IDE equivalente a 2,7, e projetando-se 2,9 para 2018. O esforço concentra-se, portanto, em melhorar consideravelmente este índice para o sucesso do aluno no nível posterior.

A política de Educação Infantil na Rede Municipal tem-se constituída como a mais desafiadora, pois, além de realizar a cobertura da faixa etária de creche, deve assegurar a universalização da pré-escola, enquanto meta constitucional. Nessa perspectiva, o município se reorganiza para a expansão do atendimento às demandas, por meio da construção de novos equipamentos de Educação Infantil e o estabelecimento de parcerias com instituições comunitárias e filantrópicas. A expansão suscitou também a reestruturação administrativa e de gestão, bem como as ações de suporte pedagógico com a implementação de projetos dinamizadores, como o Projeto Atelier, Projeto Cresça com seu Filho (parceria com o Gabinete da Primeira Dama), ação incisiva na formação dos docentes e assistentes de Educação Infantil, assim como a implementação de um Sistema de Monitoramento e Avaliação da Política de Educação Infantil - SAMEI.

É oportuno destacar o conjunto de iniciativas prioritárias, direcionadas à qualificação e expansão do atendimento à primeira infância, essencial para que as crianças tenham acolhimento seguro e adequado à faixa etária de 1 a 5 anos e prosseguimento com sucesso em sua trajetória escolar. Atualmente, 47.432 crianças estão matriculadas em turmas de Educação Infantil, atendidas em 394 equipamentos (creches e pré-escola), sendo 32% em educação em tempo integral e 6.788 mil crianças atendidas em creches conveniadas. Convém ressaltar que o crescimento do atendimento em creche foi de aproximadamente 30% e a expansão da pré-escola foi de 25,7%, no período de 2013 a 2018.

A Política de Educação em Tempo Integral com foco na ampliação dos conceitos de tempo e espaço educativo para além dos muros da escola, viabilizadas também por meio de parcerias intersetoriais, favorecem o enriquecimento da ação curricular e o ato de aprender, uma experiência prazerosa e exitosa no sentido da formação cidadã, prioritariamente em territórios que sinalizam alta vulnerabilidade social.

O resultado alcançado pelas ações de expansão da política de educação em tempo integral obteve no corrente ano uma cobertura de 31,5% do total de matrículas da Rede Municipal. Essa cobertura é resultante do atendimento de 67.417 mil alunos em Escolas de Tempo Integral - ETI, em Centros de Educação Infantil e Creches Conveniadas, e por meio de programas de contraturno escolar, tais como Novo Mais Educação, Pró Técnico e Integração. No contexto dessa política, destaca-se a criação de 23 Escolas de Tempo Integral, no período de 2014 a 2018, com atendimento aproximado de 8 mil alunos beneficiados com ações destinadas à formação interdisciplinar, ao protagonismo infanto-juvenil e à construção do projeto de vida.

No tocante à Educação de Jovens e Adultos, as dificuldades para a permanência e a superação do abandono escolar, característica permanente desta modalidade de ensino, continuam como desafios para o desenvolvimento de ações que contribuam para a aprendizagem, a elevação da escolaridade e a erradicação do analfabetismo. Nessa direção, a SME vem trabalhando no sentido de adequar a proposta curricular de modo a atender às expectativas dos jovens e adultos, em consonância com a Base Nacional Comum Curricular - BNCC e suas regulamentações.

Deste modo, com atendimento prioritário no turno da noite, horário mais propício aos que mantêm alguma ocupação profissional durante o dia, 87 polos de Educação de Jovens e Adultos - EJA garantem as condições de alfabetização e aprendizagem para mais de 12 mil alunos, sendo 384 da política de Educação Inclusiva. Além disso, a Rede Municipal de Ensino disponibiliza 20 turmas no período diurno em 9 escolas municipais para acolhimento das demandas.

A EJA não impõe limites para a idade dos interessados em iniciar os estudos ou retomar suas atividades escolares. No ano de 2018, cerca de 379 alunos do município com mais de 60 anos cursaram a Educação de Jovens e Adultos. Na faixa etária entre 30 e 59 anos, o percentual alcançado foi 34,7, mas o grande atendimento concentra-se na faixa etária de 15 a 29 anos, atingindo 62%.

Para o alcance do desempenho observado nos indicadores anteriormente referenciados, as ações da SME encontram-se alicerçadas em um conjunto de três eixos estratégicos: o fortalecimento da gestão escolar, por meio de seleção pública de diretores, concurso público para ingresso de professores, qualificação dos atores e protagonistas da gestão, organização e funcionamento da rede pública municipal e desenvolvimento de ações articuladas com a comunidade e a sociedade civil organizada; o fortalecimento da ação pedagógica com a adequação e revisão do currículo, monitoramento efetivo dos indicadores de aprendizagem e avaliações externas, investimentos na formação e qualificação dos professores e adequação do material pedagógico e didático; e a valorização do magistério, por meio de ações focadas na modernização e eficiência do atendimento aos servidores, na qualificação e ascensão do Plano de Cargos e Carreiras e Salários (PCCS) e na garantia dos direitos profissionais assegurados. A SME tem como prioridades os seguintes programas, cujo desempenho quantitativo pode ser observado a seguir.

#### BENS E SERVIÇOS ENTREGUES POR PROGRAMA

**Programa: Desenvolvimento da Educação Infantil**

**Objetivo: Contribuir para a expansão e melhoria da qualidade da Educação Infantil em creches e pré-escolas.**

Indicador de Programa	2016	2017	2018
Taxa de atendimento às crianças de 0 a 3 anos na Rede Municipal - Creche (%)	13,50	15,10	17,80
Taxa de atendimento às crianças de 4 a 5 anos na Rede Municipal - Pré-escola (%)	35,40	39,20	43,10
Centro de Educação Infantil (CEI) em funcionamento (un.)	138	152	159
Equipamento de Educação Infantil em funcionamento (un.)	220	238	252
Matrícula realizada de Educação em Tempo Integral na EI (un.)	10.715	12.550	15.018
Matrícula realizada na Creche (un.)	17.277	18.188	21.314
Matrícula realizada no Pré-Escola (un.)	21.932	23.895	26.058
Matrícula realizada na Educação Infantil (un.)	39.388	42.083	47.432

Fonte: SME / SIOPFOR 2018.

Bens e serviços entregues	2018	
	Planejado	Realizado
Centro de Educação Infantil construído (un.)	12	7
Centro de Educação Infantil reformado ou ampliado (un.)	15	38
Aluno na Educação Infantil beneficiado com alimentação (un.)	44.590	47.432
Criança atendida nas creches conveniadas (un.)	6.560	6.788

Fonte: SME / SIOPFOR 2018.

**Programa: Desenvolvimento do Ensino Fundamental**

**Objetivo: Melhorar a permanência com sucesso e a aprendizagem dos alunos do Ensino Fundamental, com reestruturação e melhoria da rede física e inovação na ação curricular.**

Indicador de Programa	2016	2017	2018
Taxa de aprovação do Ensino Fundamental (%)	89,90	94,20	95,01*
Taxa de atendimento no Ensino Fundamental (%)	46,50	49,50	48,90*
Distorção Idade-Série Anos Finais (6º ao 9º ano) (%)	38,00	34,20	32,30*
Distorção Idade-Série Anos Iniciais (1º ao 5º ano) (%)	19,20	17,70	16,10*
Escola com currículo reconceptualizado à luz da Base Nacional Curricular Comum-BNCC (%)	-	-	-
Escola empreendedora, eficaz e embaixadora da paz implantada (un.)	-	-	13
Escola com turmas de 2º ano com padrão de desempenho desejável no SPAECE (un.)	196	202	207*
Matrícula realizada no Ensino Fundamental (un.)	145.145	150.986	154.331
Taxa de Abandono no Ensino Fundamental anos finais (%)	3,40	2,30	2,00*
Taxa de crianças alfabetizadas na idade certa (%)	74,90	79,90	82,30*

Fonte: SME/ SIOPFOR 2018. - \* Taxas e Índices projetados em dezembro/2018.

Bens e serviços entregues	2018	
	Planejado	Realizado
Infraestrutura esportiva construída (un.)	14	2
Unidade escolar reformada e ampliada (un.)	59	162
Aluno beneficiado com alimentação escolar no Ensino Fundamental (un.)	159.631	154.331
Aluno beneficiado com alimentação escolar no “Novo Mais Educação” (un.)	45.518	41.919
Equipamento escolar conservado e mantido (un.)	180	162

Fonte: SME / SIOPFOR 2018.

**Programa: Educação de Jovens a Adultos**

**Objetivo:** Assegurar educação formal aos jovens e adultos que não tiveram acesso ao ensino fundamental ou não lograram concluí-lo na idade própria.

Indicador de Programa	2016	2017	2018
Taxa de abandono na EJA municipal (%)	41,00	39,70	38,50*
Taxa de aprovação na EJA municipal (%)	45,10	50,70	51,50*

Fonte: SME / SIOPFOR 2018. - \* Taxas e Índices projetados em dezembro/2018.

Bens e serviços entregues	2018	
	Planejado	Realizado
Aluno do EJA beneficiado com o atendimento (un.)	15.235	12.716
Aluno do EJA com alimentação escolar garantida (un.)	15.235	12.716

Fonte: SME / SIOPFOR 2018.

**Programa: Desenvolvimento da Política de Educação em Tempo Integral**

**Objetivo:** Garantir educação em tempo integral para os estudantes da Rede Municipal de Ensino.

Indicador de Programa	2016	2017	2018
Taxa de atendimento de alunos nas Escolas de Tempo Integral - ETI (%)	4,20	4,50	5,30
Escolas com Programa de Formação em Valores (%)	-	-	-
Escola Municipal de Tempo Integral em funcionamento (un.)	20	21	23
Escola Municipal de Tempo Integral implantada (un.)	20	1	2
Matrícula realizada na Educação de Tempo Integral (un.)	34.738	56.065	67.417
Matrícula realizada nas Escolas de Tempo Integral - ETI (un.)	6.099	6.844	8.135
Matrícula realizada no Programa Integração (un.)	400	1.100	1.206
Matrícula realizada no Programa Pró Técnico (un.)	1.500	1.600	1.139

Fonte: SME / SIOPFOR2018.

**Programa Melhoria da Qualidade da Educação Básica**

**Objetivo:** Melhorar o desempenho escolar dos alunos elevando os indicadores educacionais.

Indicador de Programa	2016	2017	2018
Aluno atendido por instituições de Educação Especial (un.)	716	861	672
Aluno beneficiado com transporte escolar (un.)	10.099	12.661	11.024
Aluno de Educação Especial matriculado na rede municipal de educação (un.)	4.100	5.797	7.310

Fonte: SME 2018



Bens e serviços entregues	2018	
	Planejado	Realizado
Escola atendida pelo Programa de Segurança Escolar (un.)	1	292
Aluno atendido pelo Transporte Escolar (un.)	10.228	11.024
Escola beneficiada pelo Programa de Manutenção do Ensino - PMDE (un.)	298	292
Aluno beneficiado com alimentação escolar - Atendimento Educacional Especializado - AEE (un.)	4.200	7.310
Escola premiada pelo Programa Escola Municipal com Excelência e Desempenho PMED (un.)	200	135
Fardamento escolar adquirido e distribuído (un.)	219.456	200.000
Criança / adolescente atendido por convênios com instituições de atendimento a criança e adolescente com necessidades especiais (un.)	810	672

Fonte: SME / SIOPFOR 2018.

## PRINCIPAIS REALIZAÇÕES EM 2018

### Educação Infantil

- Inauguração de 7 Centros de Educação Infantil, promovendo a ampliação de vagas em creche e pré-escola.
- 47.432 crianças matriculadas em turmas de Educação Infantil, atendidas em 394 equipamentos (creches e pré-escola).
- 15.018 crianças beneficiadas com ações de tempo integral. A Rede Municipal de Fortaleza permanece em 1º lugar na Região Nordeste quanto ao atendimento a essa Política.
- Celebração de Termos de Colaboração com Organização da Sociedade Civil, sem fins lucrativos, para gerenciamento de 94 creches.
- Criação do Sistema de Avaliação e Monitoramento da Educação Infantil - SAMEI.
- Formação Continuada nos Polos e no contexto escolar para profissionais da Educação Infantil (professores, coordenadores pedagógicos, assistentes da Educação Infantil e pessoal de apoio).
- Ampliação do Projeto Ateliê em 45 CEIs com o objetivo de oportunizar à criança o exercício das suas autonomias e competências, por meio de experimentações que favorecem seus percursos criativos.
- Criação do Programa de Prevenção de Acidentes e Primeiros Socorros no Ambiente Escolar.

### Ensino Fundamental

- Consolidação da Política de Avaliação da Educação Municipal por meio do Sistema de Avaliação do Ensino Fundamental - SAEF.
- Intensificação das práticas de leitura e escrita de 48.482 alunos do primeiro, segundo e terceiro anos do Ensino Fundamental por meio dos Programas Mais Alfabetização e Alfa 3.
- Formação Continuada para 100% dos profissionais do Magistério e de apoio escolar no aperfeiçoamento profissional das atividades curriculares, na consolidação e fortalecimento da política de inclusão e no aprimoramento do uso de novas tecnologias.
- Ampliação do Programa Aprender Mais para alunos da Rede Municipal, visando ao desenvolvimento integral e à melhoria da aprendizagem por meio dos seguintes projetos: Alfa 3, Integração, Pró-Técnico, #EUNOIFCE, #PARTIUENSINOMÉDIO e Caravana Aprender Mais.
- Socialização de experiências exitosas da Rede Municipal por meio dos seminários: PNAIC, Trajetórias de Sucesso na Sala de Aula e Outubro Docente.
- Revitalização da Universidade Aberta do Brasil - Polo Fortaleza com a oferta de cursos à distância ou semipresenciais em nível de graduação, de aperfeiçoamento e especialização para os profissionais do magistério.

### Educação de Jovens e Adultos

- 87 polos de Educação de Jovens e Adultos - EJA, garantindo as condições de alfabetização e aprendizagem de mais de 12 mil alunos, sendo 384 da política de Educação Inclusiva.
- 379 alunos do município com mais de 60 anos cursaram a Educação de Jovens e Adultos.
- Ampliação da oferta da EJA diurna em 9 polos.
- Fortalecimento das ações de melhoria nos resultados de Língua Portuguesa e Matemática em 411 turmas de EJA para a promoção da aprendizagem efetiva.

## Desenvolvimento da Política de Educação em Tempo Integral

- Inauguração de 2 escolas de Tempo Integral.
- Desenvolvimento do Programa Novo Mais Educação em 251 escolas, para um público de 41.919 alunos, envolvendo 5.500 monitores.
- Desenvolvimento dos programas de ampliação da jornada escolar.
- Lançamento do Projeto Integração - Turmas Avançadas - ITAFOR que beneficia 160 alunos de 6º ao 9º ano.

## Melhoria da Qualidade da Educação Básica

- Desenvolvimento eficiente dos programas de alimentação escolar com o fornecimento de 416.000 alimentações/dia e de transporte escolar, responsável pelo deslocamento diário de aproximadamente 11.000 alunos.
  - Implementação do Prêmio Escola com Excelência em Desempenho - PEMED/2018, premiando 135 escolas, 748 alunos com aparelhos celulares e 998 professores com certificados e elogios em Diário Oficial do Município de Fortaleza.
  - Premiação de 467 unidades escolares com o Selo Escola Amiga da Saúde, cujo objetivo é promover ações de mobilização, conscientização e prevenção no combate às arboviroses.
  - Implantação de 62 Grêmios Estudantis, fortalecendo o protagonismo juvenil e o processo de gestão democrática na Rede Escolar Municipal.
  - Lançamento dos Sistemas Busca Ativa e de Infrequência Escolar, com vistas, respectivamente, à inclusão de alunos com status de abandono escolar e de controle da infrequência diária.
  - Assinatura do Termo de Cooperação Técnica entre SME, SMS, SDHDS, Governo do Estado, por meio da SEDUC, e Ministério Público, para que assegurar de forma permanente a Busca Ativa de crianças e jovens fora da escola municipal.
  - Realização do Programa “Agosto+”, envolvendo 19.725 alunos de 474 escolas, com o desenvolvimento de atividades extraclasse - Culturais, Esportivas, de Lazer, de Ciência, de Tecnologia e de acesso a bens culturais como museus, teatros, parques ambientais, Jardins Zoológico, Horto Florestal e pontos turísticos de Fortaleza.

## PROPOSTAS PARA 2019

- Construir 15 CEIs e de 14 Escolas de Tempo Integral.
- Adequar 4 escolas para atendimento de tempo integral.
- Implantar 7 infraestruturas esportivas.
- Lançar Editais de Boas Práticas nas áreas de Matemática e Ciências dos Anos Finais.
- Implementar a Base Nacional Comum Curricular - BNCC em toda rede escolar.
- Ampliar em 100% no quantitativo de escolas envolvidas no Programa de Cultura de Paz.
- Universalizar Grêmios Estudantis nas 136 escolas do 6º ao 9º ano do Ensino Fundamental.
- Criar o Projeto “Papo de Família” com o objetivo de ampliar o fórum de discussão das políticas educacionais no município de Fortaleza.
- Implantar o Selo Escola Sustentável.

**Objetivo estratégico 2:** Fortalecimento de uma ambiência social criativa com ampla manifestação cultural e democratização do acesso.

Órgão responsável: SECULTFOR

Indicadores temáticos	2016	2017	2018
Ação permanente de cultura realizadas (un.)	9	10	10
Orçamento destinado à função cultura (%)	1,21	0,92	1,23
Execução orçamentária na função cultura (%)	51,51	54,45	66,92
Taxa de equipamentos municipais de cultura com manutenção realizada (%)	100,00	100,00	100,00

Fonte: SECULTFOR / SIOPFOR 2018.

O processo cultural é uma conquista que se acumula ao longo do tempo e se expande por todos os espaços, de modo a construir uma relação dinâmica de intercessões, de conjugações, de afetos e sentidos. Assim, as políticas públicas voltadas para a Cultura devem se coadunar com três liames fundamentais: o olhar para o outro, por intermédio do reconhecimento; o olhar para a memória, como forma de preservação de todas as fontes; e o olhar para o futuro, preservando aprioristicamente aquilo que se inova.

No decorrer de 2018, a SECULTFOR administrou a gestão da política cultural do município de forma a contemplar as mais variadas áreas culturais em todas as Regionais e abrangendo mais diretamente 50% dos bairros da cidade, impactando no bom desempenho dos indicadores e metas apresentados.

O Projeto Bom de Fortaleza vem sendo um carro-chefe dessa descentralização e busca de conquista de novos espaços, de reconhecimento de valores e de agregação de anseios ao pleno direito à Cultura. O Projeto Bom de Fortaleza ocorre aos sábados em todas as Regionais, possibilitando a utilização das praças públicas e seu entorno como espaços para manifestações artísticas e culturais.

Da mesma forma, intentou promover o desenvolvimento de todas as linguagens culturais, considerando os diversos segmentos sociais sem hierarquia de valor. Uma ação cultural de base territorial em que todos os atores sociais foram e continuarão a ser convocados a atuarem como sujeitos das transformações coletivamente almejadas e a mergulharem numa "cultura-ação", possibilitando a junção entre coisas da vida cotidiana e os processos culturais.

Essa estratégia continua gerando uma nova dinâmica cultural na cidade, com a inclusão de todos os segmentos da população, revertendo a lógica de uma minoria produzir cultura/arte para uma maioria consumir.

No fomento à cultura e à diversidade da linguagem artística, Fortaleza realizou a 69ª edição do Salão de Abril, em que se comemorou os 75 anos do evento, beneficiando 268 artistas por meio do Edital de Fomento do Salão de Abril, com mostras que ocorreram na Casa Barão de Camocim, na Vila das Artes e na Biblioteca Comunitária Livro Livre Curió.

No âmbito do patrimônio histórico e cultural da capital do estado, com o fim de valorizar as tradições culturais da cidade, o Ciclo Carnavalesco vem-se consolidando, mantendo agregadas as festividades do período de pré-carnaval e dos festejos mominos, resultando em 32 dias de festa. Seguindo a ação positiva do ano anterior, em que foi realizado edital público para o patrocínio dos eventos por entidades privadas, mais uma vez a ação foi realizada e essa experiência inovadora tornou-se base estruturante de tantas outras configurações, além do âmbito cultural.

Outro ponto alto no fortalecimento das tradições são os festejos juninos que estimulam grupos e festivais juninos nos mais diversos bairros da cidade. Durante 40 dias foram mais de 200 apresentações e 21 festivais juninos.

Ademais, a Ciclofaixa Cultural, com o objetivo de fomentar as relações entre os fortalezenses e os visitantes da cidade com seus edifícios de relevante valor histórico e cultural, apresentou desempenho bastante positivo, aliando não apenas as modalidades de exercício físico e passeio como a de mobilidade urbana, em um percurso de 4 km, em torno de bens históricos, possibilitando o reconhecimento e a valorização de nossa história e cultura.

Destaca-se também o projeto Marcos Históricos, realizado na praia do Mucuripe (no mar), em um barco e na Escola Municipal de Ensino Fundamental Maestro Eliazar de Carvalho, vivenciando-se a história e transformação do bairro, de acordo com a rotina e cultura dos pescadores, endossando a sua importância para a construção do imaginário cultural e social da cidade e fortalecendo a educação patrimonial da comunidade. Quanto aos festejos do mar, importa citar: a Festa de São Pedro dos Pescadores, tradicionalmente realizada em junho e sustentada pela tradição e fé da comunidade de pescadores artesanal e seus familiares, e a Festa de Iemanjá, que reafirma a identidade das comunidades de terreiro de matriz afro-brasileira constituída na capital ao longo do tempo, em que seu princípio é a alegria, a música, a dança e a celebração dos participantes.

Diálogo realizado entre a educação e o patrimônio se materializou no I Seminário Educação com Patrimônio Cultural - Novo Mais Educação. Com o objetivo de contribuir com a qualificação dos facilitadores do Novo Mais Educação, além de suscitar discussões e reflexões, e ampliar os conhecimentos deles sobre a educação patrimonial e o patrimônio cultural da cidade, o seminário foi planejado de forma a contribuir com o cotidiano da sala de aula, aliando, portanto, a teoria e a prática. Foram convidados monitores veteranos para relatarem suas experiências aos novatos, viabilizando um diálogo mais próximo da realidade dos formandos.

Em relação à promoção da formação cultural e artística, a Vila das Artes promoveu o curso de Formação Básica em Dança, ministrando mais de 2.100 horas-aulas em vários bairros de Fortaleza. Foi realizado também o curso na área de Audiovisual e como resultado direto da Escola Pública de Audiovisual foram selecionadas 9 produções de alunos em festivais nacionais, além da seleção de 9 alunos para o Cine Ceará 2018, um deles premiado com menção honrosa. Destacam-se também a Escola Pública de Teatro e a Escola Pública de Circo, possibilitando, além do público adulto, a inclusão de crianças e jovens em um universo artístico e cultural, que dificilmente teriam acesso com a ausência dessas ações.

Ligado ao Complexo da Vila das Artes, foi inaugurado o Centro Cultural Casa do Barão de Camocim, um bem tombado como Patrimônio Histórico-Cultural do município e uma das obras arquitetônicas mais antigas da Capital cearense, que se torna mais um equipamento a consolidar a difusão da arte e da cultura de Fortaleza, no âmbito das Artes Visuais.

Outra importante conquista para Fortaleza foi a reinauguração do Teatro São José, no dia 19 de setembro, outro bem histórico tombado pelo município. Com 1.446 m<sup>2</sup> de área construída e capacidade para 346 pessoas, a programação de reinauguração contou com 11 dias de apresentações em vários espaços do teatro, dentre as quais a Orquestra Filarmônica do Ceará, sob a regência do maestro Gladson Carvalho, o cantor Raimundo Fagner e o espetáculo de dança “Lança” das alunas da Vila das Artes. Além disso, ainda recebeu a VI Bienal Internacional de Dança do Ceará e as eliminatórias do 1º Festival da Música de Fortaleza.

O Mercado dos Pinhões e seu anexo Cultural, o Mercado da Aerolândia e o Passeio Público receberam um total de 194 ações entre shows musicais, feiras de artes e de mercado criativo e de gastronomia voltados para todos públicos. Da mesma forma, as Bibliotecas Públicas Dolor Barreira, Infantil Herbênia Gurgel (Conjunto Ceará) e de Cultura Popular Cristina Poeta (Autran Nunes), esta inaugurada em 2018, proporcionaram grande relação com as comunidades em que se inserem, promovendo 170 ações fixas ou de eventos comemorativos.

Adicionalmente, a Prefeitura Municipal de Fortaleza acolheu opiniões e contribuições de agentes culturais e da população, buscando sempre aprimorar as práticas relacionadas à gestão cultural, sempre também atenta às instâncias formais, como o Conselho Municipal de Política Cultural - CMPC, o Conselho Municipal de Proteção ao Patrimônio Histórico Cultural - COMPHIC e o Poder Legislativo. Esse diálogo em prol do desenvolvimento cultural também ocorre por intermédio de fóruns, consultas públicas e o contato direto com a Secretaria. Acrescente-se, ainda, a oferta de apoio institucional a outras atividades que aconteceram paralelamente à programação fixa, a exemplo dos eventos Rio Pandeiro, Cine Ultragás, Um Piano na Estrada e Festival Vida e Arte.

Importa destacar que, em 2018, foi destinado 1,23% do orçamento público para cultura, revelando empenho da gestão em cumprir o compromisso da gestão em destinar o patamar mínimo de 1% do orçamento para referida área. Ademais, outros indicadores revelam esse comportamento, com o crescimento da execução orçamentária em 22,9% e a manutenção dos equipamentos realizada em sua integralidade.

## BENS E SERVIÇOS ENTREGUES POR PROGRAMA

Programa: Promoção da Formação para o Patrimônio, a Cultura e as Artes

Objetivo: Propiciar a Formação em Cultura e Artes e Educação Patrimonial numa perspectiva holística, sem imprimir hegemonias, dicotomias e/ou hierarquias entre criar arte e criar pensamento, e os diversos saberes e fazeres.

Indicador de Programa	2016	2017	2018
Ação realizada pelas escolas de formação cultural patrimonial e artística e equipamentos outros da SECULTFOR (un.)	117	145	32
Hora-aula ministrada nas escolas de formação cultural e artística e equipamentos outros da SECULTFOR (un.)	4.262	4.533	1.526
Pessoa beneficiada pelas escolas de formação e outros equipamentos da SECULTFOR (un.)	1.707	3.118	1.939

Fonte: SECULTFOR / SIOPFOR 2018.

Bens e serviços entregues	2018	
	Planejado	Realizado
Pessoa beneficiada com atividades de formação artística na Vila das Artes (un.)	600	2.785
Criança/adolescente atendido na formação básica em arte, cultura e patrimônio (un.)	25	428
Formação e educação para patrimônio histórico cultural realizada (un.)	4	38
Formação artística e cultural em atividades circenses realizada (un.)	10	35
Pessoa beneficiada com atividades de formação cultural patrimonial e artística em equipamentos da SECULTFOR (un.)	925	2.785

Fonte: SECULTFOR / SIOPFOR 2018.

**Programa: Valorização, Preservação e Recuperação do Patrimônio Histórico e Cultural**

**Objetivo:** Contribuir para assegurar o direito constitucional do cidadão às memórias, identidades e histórias da cidade de Fortaleza por meio de ações de preservação, salvaguarda, restauração, manutenção, divulgação, difusão, educação e revitalização do conjunto de bens materiais, imateriais e naturais do município.

Indicador de Programa	2016	2017	2018*
Grupo beneficiado com projetos de salvaguarda (un.)	-	60	66
Pessoa beneficiada com formação no Seminário do Patrimônio de Fortaleza (un.)	842	851	88
Pessoa beneficiada com o acesso à publicação sobre as memórias e histórias dos bairros de Fortaleza (un.)	-	-	15

Fonte: SECULTFOR / SIOPFOR 2018.

Bens e serviços entregues	2018*	
	Planejado	Realizado
Estudo técnico para tombamento elaborado (un.)	1	1
Patrimônio cultural, histórico e artístico restaurado/ requalificado/conservado (un.)	2	1

Fonte: SECULTFOR / SIOPFOR 2018.

**Programa: Promoção de Políticas do Livro, da Leitura, da Literatura e Biblioteca**

**Objetivo:** Implantar uma política do livro, da leitura, da literatura e biblioteca, de modo a despertar, incentivar, estimular, fomentar a prática da leitura, da formação dos leitores, desenvolvendo de forma efetiva e recorrente um programa educativo direcionado para a pesquisa, a leitura e as ações culturais em Fortaleza.

Indicador de Programa	2016	2017	2018
Pessoa beneficiada por meio da realização de fomento e financiamento (un.)	-	7.000	7.970
Pessoa beneficiada com o acesso à leitura e pesquisa (un.)	-	3.500	4.746
Pessoa beneficiada com ações culturais nas bibliotecas e terminais literários (un.)	-	18.200	26.053

Fonte: SECULTFOR / SIOPFOR 2018.

Bens e serviços entregues	2018	
	Planejado	Realizado
Unidade cultural em funcionamento (un.)	3	3
Pessoa beneficiada na programação em bibliotecas (un.)	8.400	6.650

Fonte: SECULTFOR / SIOPFOR 2018.

**Programa: Apoio a Criação, Difusão e Fomento à Cultura**

**Objetivo:** Fomentar, fortalecer e valorizar as práticas, experiências e pensamentos desenvolvidos pelos diversos agentes culturais nos bairros e territórios do município de Fortaleza.

Indicador de Programa	2016	2017	2018
Artista beneficiado por meio de edital (un.)	96	-	143
Pessoa beneficiada por meio da realização dos eventos culturais permanentes (un.)	68.628	70.610	21.444
Taxa de praças beneficiadas pelas ações de cultura - Bom de Fortaleza (%)	-	7,00	7,00
Pessoa beneficiado por meio do edital de fomento do Salão de Abril (un.)	639	9.181	2.468

Fonte: SECULTFOR / SIOPFOR 2018.

Bens e serviços entregues	2018	
	Planejado	Realizado
Evento realizado nas praças e seus "territórios criativos" - Bom de Fortaleza (un.)	240	131
Pessoa beneficiada por apoio às produções artísticas por meio de edital (un.)	700	524
Criança beneficiada em atividades realizadas para o público infantil - Cultura e Criança (un.)	16.801	11.917 *
Ação cultural permanente realizada (un.)	541	162
Equipamento cultural mantido (un.)	7	16

Fonte: SECULTFOR / SIOPFOR2018. - \* Crianças beneficiadas em todos os programas culturais.

**Programa: Apoio à Economia e Produção Criativa**

**Objetivo:** Fomentar a economia criativa de Fortaleza compreendendo a sua força estratégica para a cultura e as artes, a sua transversalidade e a premente necessidade de fortalecer os territórios criativos nas regionais.

Indicador de Programa	2016	2017	2018
Pessoa beneficiada com ações e eventos de economia e produção criativa (un.)	-	1.000	2.500
Ação realizada em praças e espaços públicos (un.)	-	3	8
Feira de economia criativa realizada (un.)	-	3	8

Fonte: SECULTFOR / SIOPFOR 2018.

Bens e serviços entregues	2018	
	Planejado	Realizado
Evento relacionado com a economia da cultura - Mercado Criativo - realizado (un.)	12	8
Roteiro histórico-cultural implementado (un.)	3	1

Fonte: SECULTFOR / SIOPFOR 2018.

**PRINCIPAIS REALIZAÇÕES EM 2018**

- Entrega da reforma e restauração do Teatro São José.
- Inauguração do Centro Cultural Casa do Barão de Camocim em 30 de setembro, que abrigou o 69º Salão de Abril, recebendo a exposição individual "Nossas Janelas", que reuniu 45 obras do artista Descartes Gadelha e a exposição "Dhamma" do artista Narcélio Grud, com intervenção para a abertura da 5ª edição do Festival Concreto - Festival Internacional de Arte Urbana.
- 7.970 pessoas beneficiadas com formação artística, 2.500 com eventos de economia criativa, 143 artistas apoiados por meio de edital e 524 com apoio e produção artística.
- Realização do projeto "Marcos Históricos", em única edição, com a participação de cerca de 1.000 pessoas.
- Realização da Festa de São Pedro dos Pescadores e Festa de Iemanjá, contando com a participação de mais de 30 mil e 10 mil pessoas, respectivamente.
- Apoio e incentivo ao Ciclo Carnavalesco que contemplou Maracatus, Blocos, Escolas de Samba, Afoxés e Cordões, envolvendo cerca de 100 mil participantes.
- Realização dos Festejos Juninos seguindo a programação de 71 projetos, sendo 35 quadrilhas juninas adultas, 15 quadrilhas juninas infantis e 21 festivais Juninos, com 19 bairros beneficiados diretamente (Conjunto Ceará, Vila Velha, Jardim Guanabara, Parangaba, Antônio Bezerra,

Lagoa Redonda, Jardim das Oliveiras, Rodolfo Teófilo, Pan Americano, Pirambu, Centro, Dionísio Torres, Mondubim, Siqueira, Jardim Iracema, Curió, Demócrito Rocha, Jardim América e Cidade 2000).

- Realização de 13 edições do Projeto “Bom de Fortaleza”, com 260 apresentações e um público de 41 mil pessoas, em praças localizadas nas 7 regionais: SER Centro - Praça dos Leões; SER I - Areninha Sargento Hermínio; SER II - Praça do Mirante; SER III - Praça Rodolfo Teófilo; SER IV - Praça Argentina Castelo Branco; SER V - Praça Padre Cícero; SER VI - Praça Deputado Paulo Benevides.
- Formação em artes (dança) para 238 alunos de 8 a 15 anos, no espaço Vila das Artes.
- 2.279 pessoas beneficiadas - parceiros da dança no tablado, entre bailarinos, profissionais e amadores, estudantes de dança, pesquisadores, professores, profissionais de artes cênicas e interessados por dança de maneira geral.
- Formação de 38 pessoas em curso de audiovisual, com duração de dois anos e uma grade curricular de 1.700 horas-aulas.
- 701 horas-aulas de formação ministradas pela Escola Pública de Circo, contemplando 190 pessoas diretamente, e cerca de 10.000 indiretamente.
- Realização da Ciclofaixa Cultural com 4 edições, alcançando um público médio de 100 pessoas em cada uma.
- Realização do I Seminário Educação com Patrimônio Cultural - Novo Mais Educação, beneficiando 88 formadores do Programa Novo Mais Educação.

#### PROPOSTAS PARA 2019

- Desenvolver o Projeto Cinema nos Terminais, objetivando levar a cultura, por meio da magia do cinema, aos usuários dos terminais de ônibus de Fortaleza como uma alternativa aos momentos de espera.
- Realizar o 70º Salão de Abril.
- Realizar o Ciclo Carnavalesco.
- Promover atividades em arte e cultura para crianças e adolescentes no Passeio Público.
- Realizar o ciclo de festejos juninos, envolvendo lançamento do edital, festival de quadrilhas juninas e o Fortaleza Junina.
- Realizar o Projeto Fortaleza Plural, dando oportunidade aos artistas e grupos locais em espaços para difusão das diversas expressões culturais e formação de plateia.
- Ampliar o Projeto Bom de Fortaleza.
- Realizar o Festival de Fortaleza Cultura e Artes - um espetáculo cultural de fomento à economia criativa da Cidade.
- Promover o VIII Edital das Artes de Fortaleza 2019 e o XIV Festival de Teatro de Fortaleza.

Objetivo estratégico 3: Desenvolvimento tecnológico e acesso à internet com promoção e inovação do mercado e retenção de talentos

Órgão responsável: CITINOVA

Indicadores Temáticos	2016	2017	2018
Espaço com internet para livre acesso da população (un.)	22	22	22
Equipamento voltado à cultura digital gerido pelo município (un.)	10	10	4

Fonte: CITINOVA / SIOPFOR 2018.

Articular a energia criativa, apontando soluções inovadoras, com foco na eficiência da gestão na perspectiva do equacionamento e enfrentamento dos problemas urbanos de Fortaleza se estrutura como a grande vocação da CITINOVA.

A partir de 2015, a CITINOVA vem implementando efetivamente o Programa Fortaleza + Inteligente, que busca, por meio da inteligência, do uso da informação, da inovação e da tecnologia, prover a cidade de ações capazes de garantir um “viver melhor”, dispostas nas vertentes: (1) Inovação e transparência; (2) Acesso universal à informação; (3) Participação popular; (4) Eficiência e eficácia. Assim, em 2018 concentrou esforços nos projetos: Expansão da Plataforma Fortaleza Online, Fortaleza Citilab, Rede Municipal de Qualificação de Fortaleza (SISREMUQ), Vila da Cultura Digital, Projetos Inovadores, Agenda do Executivo, Fiscal da Limpeza, Wi-for, Projeto IoTNet4 (Rede IoT da Cidade de Fortaleza) e aplicativo de comunicação App Olho Vivo.

O projeto Fortaleza Online, em fase de ampliação, tem como objetivo a melhoria da qualidade dos serviços prestados ao cidadão, embasado nas premissas da desburocratização e da digitalização dos serviços,

tornando-os acessíveis de qualquer local e a qualquer hora, reduzindo tempo e custos. Pioneiro no Brasil, iniciado em 2015 pela Secretaria de Urbanismo e Meio Ambiente - SEUMA, ancora-se nos conceitos das cidades digitais e inteligentes e já apresenta resultados de grande impacto para a cidade. O projeto ganha uma perspectiva bem mais ampla, acomodando também a criação do barramento de dados e de serviços da PMF. Esse barramento é o núcleo de vários outros projetos, promovendo a gestão inteligente dos dados, das informações e dos serviços, possibilitando um protagonismo cidadão necessário para uma cidade do porte de Fortaleza.

A Rede Municipal de Qualificação - REMUQ, projeto iniciado em 2017, ganha em 2018 mudanças importantes em sua plataforma SISREMUQ, com destaque para a integração do conceito de EAD à rede. A REMUQ busca integrar de forma sistêmica as formações/qualificações da PMF, vinculadas às potencialidades econômicas e sociais locais e às oportunidades do mercado de trabalho, desenvolvendo ações conjuntas com entidades parceiras, com o objetivo de criar um padrão de qualidade em qualificação profissional em um ambiente integrado, de fácil acesso de divulgação, com apoio e direcionamento aos trabalhadores, com base no perfil vocacional e profissional individualizado em consonância com oferta e demanda da cidade.

O projeto Fortaleza CITILAB visa ao estímulo da participação de cientistas, alunos e especialistas de instituições de ensino, pesquisa e desenvolvimento de renome, mediante proposições de projetos de soluções criativas e inovadoras para a cidade. Em 2018, em sua segunda edição, foram escolhidos 8 projetos por meio de um edital de seleção pública nas áreas temáticas de “Internet das Coisas” e “Cidades Inteligentes”. Os projetos selecionados cujas primeiras fases têm previsão de término em maio de 2019 entregarão protótipos, que serão validados no contexto da cidade, com o apoio da CITINOVA. Todos estes projetos têm como foco a melhoria da qualidade de vida do fortalezense.

O projeto IoTNet4 é um projeto inovador que tem como objetivo implantar uma rede de “Internet das Coisas” em Fortaleza, baseado em modernas tecnologias de comunicação de dados para dispositivos integrados ao patrimônio público. Em parceria com a Fundação Cearense de Apoio ao Desenvolvimento Científico e Tecnológico - FUNCAP, disponibilizam-se bolsas de pesquisas em projetos tecnológicos para o desenvolvimento de aplicações relacionadas à gestão da infraestrutura e serviços da PMF.

A Vila da Cultura Digital é um projeto executado em parceria com o Ministério da Ciência, Tecnologia, Inovação e das Comunicações - MCTI com o objetivo de promover a formação de jovens nos diversos eixos da cultura digital, apoiando nesse contexto o empreendedorismo e a inovação. Neste ano foram realizados 19 cursos, contando com 1.251 participantes, promovidos 7 eventos e encontros e 962 pessoas participaram, além de registradas 830 visitas ao equipamento.

O projeto Olho Vivo, em expansão durante o ano de 2018, tem como objetivo a implantação de um sistema nas Células de Proteção Comunitária, permitindo a população denunciar crimes ocorridos em suas comunidades, propiciando a comunicação e interação entre população e a Guarda Municipal - GMF. Como integrante do Programa Municipal de Proteção Urbana - PMPU, este sistema dará suporte ao Plano de Segurança Cidadã e Cultura de Paz contido no Plano Fortaleza 2040. O projeto, dentre outros objetivos, intenta: encontrar estratégias inovadoras de intervenção nos territórios; padronizar ações de segurança; promover políticas em segurança cidadã; e incentivar o desenvolvimento sistêmico de pesquisas na área de segurança pública, violência e criminalidade.

A CITINOVA fortaleceu o projeto “Wi-Fi gratuito”, contemplando 27 localidades, atendendo mais 10.000 usuários e 50.000 conexões. Em abril, foi entregue o aplicativo “Memorial do Paço” para guiar os visitantes provendo informações (multimídia) acerca do acervo de visitação pública da galeria de arte no Paço Municipal, além de apresentar outros elementos “virtuais” por meio da tecnologia de realidade aumentada.



## BENS E SERVIÇOS ENTREGUES POR PROGRAMA

**Programa:** Fomento da Ciência, Tecnologia e Inovação na Cidade

**Objetivo:** Promover a pesquisa, o acesso da população e o desenvolvimento da ciência, tecnologia e inovação na cidade de Fortaleza, principalmente junto aos bairros que apresentam IDH de até 0,50.

Indicador de Programa	2016	2017	2018*
Banco de dados disponível no Portal de Dados Abertos (un.)	281	281	281
Equipamento voltado à cultura digital gerido pelo município (un.)	10	10	4
Pessoa beneficiada pelos espaços voltados à cultura digital (un.)	144	345	2.500
Taxa de bairros com IDH de até 0,50 que contam com acesso livre à internet (%)	-	-	50,00

Fonte: CITINOVA / SIOPFOR 2018. - \*Dados sujeitos à alteração.

Bens e serviços entregues	2018*	
	Planejado	Realizado
Equipamento público Casa da Cultura Digital implantado (un.)	3	3
Evento da área de desenvolvimento científico e tecnológico realizado (un.)	2	7
Projeto apoiado no CITILAB (un.)	5	13
Projeto inovador para a cidade implantado (un.)	3	4
Ponto de wifi instalado (un.)	10	10

Fonte: CITINOVA / SIOPFOR 2018. - \*Dados sujeitos à alteração.

**Programa:** Promoção da Inovação na Gestão Pública

**Objetivo:** Desenvolver soluções informatizadas para as secretarias, órgãos e parceiros da administração pública municipal para agilizar os serviços e respostas aos cidadãos, bem como aos gestores no processo de tomada de decisão.

Indicador de Programa	2016	2017	2018
Projeto desenvolvido com foco na inovação da gestão pública (un.)	-	-	4

Fonte: CITINOVA / SIOPFOR 2018. - \*Dados sujeitos a alteração.

Bens e serviços entregues	2018*	
	Planejado	Realizado
Bolsa de pesquisa e extensão concedida (un.)	10	42
Desenvolvimento e implantação do Sistema da Rede Municipal de Qualificação - REMUQ (%)	50,00	100,00
Sistema da Rede Municipal de Qualificação - REMUQ mantido (un.)	1	1

Fonte: CITINOVA / SIOPFOR 2018. - \*Dados sujeitos a alteração.

## PRINCIPAIS REALIZAÇÕES EM 2018

- Implementação do Ciarce - Fablab e Incubaworking, em parceria com a Secretaria de Ciência, Tecnologia e Educação Superior do Ceará - SECITECE.
- Workshop sobre Computação Cognitiva para a gestão pública (WATSON - IBM), com a identificação de 3 projetos pilotos.
- Gerenciamento de 37 pontos de internet para livre acesso a população.
- Disponibilização de 281 bancos de dados no Portal Dados Abertos do município.
- Desenvolvimento de Aplicativo de Informações Turísticas da cidade de Fortaleza;
- Realização da Campanha “A Nata do Lixo”, para arrecadação do lixo eletrônico para realização do Projeto Robótica Sustentável.
- Realização da Colônia de Férias da Casa da Cultura Digital Iracema.
- Estruturação da Vila da Cultura Digital, com a implantação de 3 novas Casas da Cultura Digital, com recursos do Ministério da Ciência, Tecnologia, Inovações e Comunicações.
- Desenvolvimento dos projetos:

- “Agenda do Executivo”, propiciando a integração e compartilhamento com todos os órgãos da gestão pública municipal;
- “Fiscal da Limpeza”, com o objetivo de promover a gestão informatizada da qualidade do serviço de manutenção e limpeza dos prédios públicos da PMF.
  - Parcerias firmadas com as seguintes instituições:
    - Ministério Público do Ceará (apoio ao enfrentamento da exploração da criança e do adolescente em situação de vulnerabilidade na cidade de Fortaleza);
    - CEPPJ (plataforma de gestão de dados relativos às Políticas Públicas de Juventude do Município);
    - Empresa MOB Telecom (rede wifi gratuita na Praia de Iracema);
    - UFC, por meio da Seara da Ciência (divulgação científica e tecnológica na cidade);
    - Secretaria de Ciência, Tecnologia e Ensino Superior do Ceará - SECITECE (desenvolvimento de ações voltadas à geração e consolidação de startups, micros, pequenas e médias empresas de bases tecnológicas);
    - SESEC (desenvolvimento de sistemas de suporte ao Programa Municipal de Proteção Urbana - PMPU);
    - SDHDS (desenvolvimento do sistema Doe-Idoso, para web/mobile de captação de recursos para o Fundo Municipal do Idoso);
    - SCSP (desenvolvimento do sistema “Olhos da Cidade”, protótipo com o objetivo de gerar informação de modo mais eficiente na manutenção do sistema viário, com a coleta automática de dados sobre as vias públicas);
    - SEBRAE e o Instituto Cultural Iracema (implantação de uma “Sala do Empreendedor” na Casa da Cultura Digital da Praia de Iracema).

#### PROPOSTAS PARA 2019

- Firmar parcerias com Instituições de Ensino Superior e as diversas secretarias municipais para a elaboração e implantação de Projetos Inovadores.
- Implantar o Centro de Recondicionamento de Computadores (Fortaleza-CRC).
- Implantar o IoTNET4, em parceria com a FUNCAP.
- Elaborar e implantar o Plano Diretor de Tecnologia, Ciência e Inovação.
- Atender 3.000 pessoas nos programas da “Vila da Cultura Digital”.
- Realizar estudo de viabilidade do serviço de implantação de “Cidades Inteligentes”.

#### INICIATIVAS DE DESENVOLVIMENTO DE INFRAESTRUTURA ARTICULADAS COM O EIXO IV - DESENVOLVIMENTO DA CULTURA E DO CONHECIMENTO

A PMF, por meio da Secretaria Municipal da Infraestrutura - SEINF, executou obras de infraestrutura que contribuiram para o alcance dos objetivos do Eixo IV, relacionadas na tabela a seguir.

EDUCAÇÃO e CULTURA	Qtde
Centro de Educação Infantil - CEI	8
Escola de Tempo Integral - ETI	3
Quadras cobertas	3
Teatro São José	1
<b>Subtotal</b>	<b>15</b>

#### Destaques

<b>CENTRO DE EDUCAÇÃO INFANTIL</b>	Dando continuidade à política de desenvolvimento da educação infantil, a PMF ampliou, em 2018, a rede de Centros de Educação infantil em mais 8 unidades. Esses CEIs dispõem de salas de aula com banheiros adaptados, secretaria/coordenação, sala de professores, cozinha, refeitório, despensa, lavanderia, depósito para material de limpeza, fraldário, entre outros espaços.
<b>TEATRO SÃO JOSÉ</b>	Símbolo da cultura cearense, o Teatro São José, tombado como patrimônio do Município em 1988, recebeu obras de restauro e diversas novas estruturas, como a ampliação do espaço em 40%, e a reestruturação completa da tradicional edificação.

## 5.8 - ÁREA TEMÁTICA H: URBANISMO, MEIO AMBIENTE E SEGURANÇA HÍDRICA

**Objetivo estratégico:** Preservação e integração do ambiente natural ao ambiente construído e melhoria do conforto ambiental

**Órgãos responsáveis:** SEUMA / AGEFIS / SCSP / URBFOR

Indicadores temáticos	2016	2017	2018
Índice de controle da poluição de resíduos (pontos de lixo/km <sup>2</sup> )	16,75	11,80	2,56
Taxa de Licenciamento (%)	101,23	91,50	98,73
Corpos Hídricos Monitorados (%)	24,00	38,00	*

Fonte: SEUMA / SIOFFOR 2018 - \*Valor indisponível até novembro/2018 a ser apurado por empresa especializada no monitoramento da qualidade da água de recursos hídricos e ETEs.

Os sistemas ambientais presentes em Fortaleza se apresentam em três grandes regiões naturais: litoral, superfícies pré-litorâneas e planícies de acumulação. O planejamento e a gestão da cidade devem garantir o melhor aproveitamento das potencialidades do território, respeitando as suas limitações naturais e garantindo o desenvolvimento sustentável, bem como fazer um melhor ordenamento da cidade.

A ocupação desordenada do solo da cidade vem ocasionando uma série de problemas urbanísticos, vulnerabilidades e riscos ambientais, tais como: enchentes, inundações, contaminação do lençol freático e do solo pelo despejo de resíduos. De acordo com o conceito instituído pela Política Nacional de Saneamento (Lei nº 11.445, de 5 de janeiro de 2007), o saneamento básico é constituído de quatro serviços essenciais e que impactam diretamente na qualidade de vida, sobretudo na saúde pública, devendo ser geridos de maneira integrada, quais sejam: abastecimento de água potável; esgotamento sanitário; limpeza urbana e manejo de resíduos sólidos; e drenagem e manejo de águas pluviais.

Nesse sentido, a Secretaria Municipal de Urbanismo e Meio Ambiente - SEUMA, com atribuições de planejamento, ordenamento e controle do ambiente natural (envolvendo os recursos naturais presentes na cidade, como corpos hídricos, solo e subsolo, fauna e flora) e do ambiente construído (composto de edificações, saneamento básico, áreas de mobilidade e as de uso comum da população), tem como objetivos centrais: assegurar o efetivo planejamento, controle e ordenamento urbano e ambiental, a função social da propriedade e a qualidade de vida da comunidade; e preservar e conservar o patrimônio natural e cultural.

Com a regulamentação da nova Lei Complementar de Parcelamento, Uso e Ocupação do Solo (Lei nº 236/2017), as 23 Zonas Especiais de Dinamização Urbanística e Socioeconômica - ZEDUS fortaleceram o empreendedorismo urbano da cidade. Em primeiro, destaca-se a abertura legal para reconhecer empreendimentos já instalados na cidade, e por meio da aplicação do seu artigo 279, adequá-los urbanisticamente para oportunizar a respectiva regularização por meio da obtenção de alvará de funcionamento, isenção ou licença ambiental e isenção ou licença sanitária.

As ZEDUS influenciam cerca de 60 bairros da cidade e são destinadas à implementação e/ou intensificação de atividades sociais e econômicas. Estas zonas visam, principalmente, ao aumento da densidade urbana em áreas específicas da cidade, fomentando, por meio da promoção de incentivos fiscais de IPTU, ITBI e ISS, da flexibilização de parâmetros urbanísticos e da possibilidade do setor de comércio e serviços funcionar diuturnamente, o desenvolvimento de novos empreendimentos e investimentos do setor privado nestas áreas.

Mesmo correspondendo a 12% do território, as ZEDUS apresentam resultados expressivos, demonstrando a importância para o incentivo ao desenvolvimento econômico da cidade. Desde a sua implantação, dos mais de 12 mil novos negócios que surgiram em Fortaleza, quase 30% destes se encontram nestas zonas âncoras da cidade. Em relação aos alvarás de construção,

Os instrumentos da Política Urbana proporcionaram incremento na arrecadação municipal, dentre eles: a Outorga Onerosa do Direito de Construir, que no ano de 2018 assegurou o recolhimento de R\$ 3.38 milhões; e a Outorga Onerosa da Alteração de Uso que possibilitou o recolhimento de R\$ 7,81 milhões. Adicionalmente, houve investimento direto pela iniciativa privada em obras de infraestrutura, manutenção de áreas públicas e doação de terrenos ao Município. Ressalta-se que a crise econômica que atingiu o setor da construção civil gerou a redução das receitas componentes do cálculo do indicador de Arrecadação por meio da aplicação de instrumentos urbanísticos provenientes do Estatuto da Cidade.

Ainda no eixo da implementação de instrumentos da política urbana, destaca-se a entrega da Avenida Professor Gerardo Rodrigues de Albuquerque, que interliga os bairros Jardim das Oliveiras e Luciano Cavalcante, em maio de 2018, como concretização das contrapartidas públicas da Operação Urbana Consorciada Sítio Tunga.

Como parte integrante das linhas de ação do Programa Fortaleza Competitiva, foram diagnosticadas outras 6 áreas prioritárias para implantação de novas Operações Urbanas Consorciadas - OUC: o entorno da Praia de Iracema (OUC Litoral Central); parte do trecho do Parque Raquel de Queiroz e seu entorno, bem como a EXPOECE (OUC Parque Raquel de Queiroz); área do entorno da Lagoa da Parangaba (OUC Centro-Oeste); o entorno da Francisco Sá e do Riacho Jacarecanga (OUC Leste-Oeste), o entorno das Avenidas Aguanambi e Eduardo Girão (OUC Aguanambi); e a área que compreende parte do bairro Papicu, incluindo o Riacho Maceió (OUC Maceió-Papicu)

Na perspectiva da desburocratização dos serviços de licenciamento da SEUMA, que proporciona o conhecimento real da cidade, e da qualificação dos processos de licenciamento, planejamento e controle do ambiente natural e construído, esses serviços alcançaram importantes resultados com a implantação do Fortaleza Online. Trata-se de projeto estruturante no município de Fortaleza, como parte do projeto Fortaleza Cidade Competitiva, que, por sua vez, objetiva fomentar a economia e o desenvolvimento local ao ofertar processos administrativos ágeis e eficientes, com foco em uma cidade de oportunidade para todos.

Pioneiro no País, o Fortaleza Online qualifica o ambiente regulatório, simplificando e otimizando o serviço de licenciamento, disponibilizando os serviços de forma online para o cidadão, possibilitando a emissão de licenças apenas com base nos dados prestados ao sistema, sem manipulação ou interferência de servidores.

Nos serviços gratuitos, os documentos são emitidos automaticamente no momento em que são solicitados. Para os serviços que são pagos, os documentos são expedidos após o pagamento da taxa. Em 2018, esses eram emitidos 48 horas após o pagamento, passando, ainda no mesmo ano, para até 30 minutos.

Referido projeto, com cerca de 40 serviços concluídos, consolidou a sua evolução como ferramenta de gestão e planejamento das ações públicas. Desde 2017, a plataforma tecnológica do Fortaleza Online estava integrada com as plataformas da SEFIN (SITFOR e GRPFOR) e da Secretaria de Saúde (Vigilância Sanitária), e, ainda por meio da Rede Simples, com órgãos externos do poder público estadual e federal, como a Junta Comercial e a Receita Federal. Recentemente, as integrações foram ampliadas, a exemplo da integração do Cadastro de Pessoas Físicas e Jurídicas da SEFIN e do parcelamento das taxas de alvará de funcionamento e vigilância sanitária, bem como da disponibilização dos dados de licenciamento que possibilitam o planejamento das ações de fiscalização pela AGEFIS.

Esta modalidade de serviços comprova que o Poder Público pode atuar de modo diferenciado, mais próximo, mais presente na vida do cidadão, estabelecendo um novo paradigma nos procedimentos de órgãos públicos de forma a oportunizar e a incluir socialmente. Eleito primeiro lugar dos projetos inovadores do município de Fortaleza, o sistema é destaque no cenário nacional e internacional, em que a gestão vem recebendo demanda de apresentações para entidades locais, assim como de vários órgãos e cidades para conhecimento de suas funcionalidades.

A adoção desse sistema demonstra o compromisso da gestão de tornar Fortaleza a capital mais desburocratizada do país e com um ambiente inclusivo, empreendedor e favorável aos negócios. Em 2018, houve um crescimento exponencial de licenciamentos em vista da demanda reprimida (45.677 licenças emitidas). Vale destacar que 49% delas são isenções, refletindo a importância do Fortaleza Online para os micro e pequenos empreendimentos.

O número de serviços disponibilizados online é medido pela Taxa de Modernização: 37,25% (2018). No entanto, este dado deve ser associado à quantificação de licenças emitidas online e licenças emitidas via processo físico. Em 2018, 90% do total de licenças foram emitidas via Fortaleza Online, demonstrando a assertividade da escolha dos serviços a serem prioritariamente disponibilizados nesta modalidade, pois atendem a grande parte das demandas.

Corroborando para a ampliação e contínua melhoria do Fortaleza Online o resultado do valor arrecadado pelos serviços prestados online (R\$ 18.390.225,22) quatro vezes superior ao valor investido no período 2015-2018 em tecnologia e implementação do sistema (R\$ 4.510.910,24). Também foi instituído o monitoramento dos procedimentos administrativos que estão em implantação no ambiente de gestão desse sistema, estabelecido por meio da Instrução Normativa 01/2018. Em 2018, a taxa de licenciamento obtida pela relação

entre processos de solicitação de licenças (protocolados) e os processos concluídos (licenças emitidas ou processos indeferidos) gerou o valor de 98,73%, superior ao ano de 2017.

Dentro da proposta das ações de planejamento e gestão dos sistemas naturais, destacam-se os resultados obtidos com o Plano de Arborização, que disponibilizou 34.014 novas mudas plantadas/doadas na própria SEUMA, em parceria com instituições privadas, e em diversos locais da cidade, por meio dos projetos “Árvore na Minha Calçada”, “Reciclando Atitudes nas escolas”, “Uma criança, uma árvore”, “Ciclofaixa de Lazer”.

Ressalta-se também o Programa Adoção de Praças e Áreas Verdes, intentando promover a participação da sociedade civil organizada e das pessoas jurídicas por meio da requalificação, cuidados e manutenção das praças públicas, parques municipais, canteiros ou jardins e outras áreas em conjunto com o Poder Público Municipal. Atualmente, existem 261 espaços públicos adotados, sendo que 145 foram adotados no ano de 2018.

A Plataforma Reciclando Atitudes reúne tanto ações continuadas como projetos específicos, dentre eles: Reciclando Atitudes na Cidade, tendo como ponto focal a requalificação de 100 espaços urbanos deteriorados pelo descarte inadequado de resíduos; Reciclando Atitudes nas Escolas, contabilizando 88 escolas públicas trabalhadas, 284 professores, 1.247 pais e 11.653 alunos sensibilizados em educação ambiental; Reciclando Atitudes, com 5 espaços Coletores PEVs - Pontos de Entrega Voluntária, coletando 11,2 toneladas de material reciclado; Reciclando Atitudes nas Praias, Rios e Lagoas, com 33 ações de limpezas; Reciclando Atitudes nas Áreas Verdes e Unidades de Conservação, com 10 ações; e Reciclando Atitudes, em parceria com instituições públicas e a sociedade civil, perfazendo um total de 198 ações.

Salienta-se, ainda, que a Plataforma Reciclando Atitudes trata de investir na mudança de conduta do cidadão para com a cidade. Propõe-se uma nova maneira de relacionamento do cidadão com Fortaleza, com suas potencialidades e seus desafios, sendo a Educação Ambiental sua principal ferramenta, para a implementação de ações sustentáveis e novas atitudes no processo de construção de uma Fortaleza compartilhada e gentil, em que foram capacitadas 20.198 pessoas em 2018.

Conforme informações constantes no Sistema Coletas Online da Secretaria Municipal de Conservação e Serviços Públicos - SCSP, obtidas por meio da emissão e baixa, via eletrônica, dos manifestos de transporte de resíduos pelos transportadores e destinos finais de resíduos da construção civil devidamente licenciados, no ano de 2018, 6,14% do total de 737.866 m<sup>3</sup> foram destinados às usinas de reciclagem.

Iniciado em 2017, o Plano Municipal de Educação Ambiental de Fortaleza - PMEAFOR tem por objetivo a implantação e implementação de ações e metas voltadas para a educação ambiental no Município. Os princípios, os objetivos e as diretrizes do referido plano foram elaboradas em conformidade com a Política Nacional de Educação Ambiental (Lei nº 9.795/1999), com a Política Municipal de Educação Ambiental (Lei nº 8.639/2002) e com a Política Municipal de Meio Ambiente (Lei nº 10.619/2017).

Como produtos dos trabalhos desenvolvidos pelo Grupo Técnico de Trabalho e Comissão de Elaboração, Monitoramento e Avaliação do PMEAFOR, composto por 67 entidades do Poder Público e Sociedade Civil, foram entregues: versão preliminar do PMEAFOR, Caderno de Subsídios e Fase I do Diagnóstico Estratégico do Plano.

A SEUMA é responsável por incentivar a adesão e acompanhar as instituições municipais a comprometerem-se com a Agenda Ambiental na Administração Pública - A3P, um programa do Ministério do Meio Ambiente que objetiva estimular os órgãos públicos do país a implementarem práticas de sustentabilidade. A adoção da A3P visa à obtenção de aumento da eficiência na atividade pública paralelamente à promoção da preservação do meio ambiente. Neste ano foram capacitados 670 servidores públicos municipais, em 7 órgãos municipais, para contribuírem com suas atitudes rotineiras de trabalho, tornando-as mais sustentáveis e conscientes ambientalmente.

Quanto à revisão da legislação municipal, as delimitações da Zona de Proteção Ambiental foram atualizadas pela Lei Complementar nº 250/2018, cujas modificações abrangem: a revisão dos limites da Zona de Preservação Ambiental de Recursos Hídricos (ZPA 1); e a criação da Zona de Preservação Ambiental Dunas da Praia do Futuro/Cidade 2000 (ZPA 4 - Dunas da Praia do Futuro/Cidade 2000), anteriormente, classificada como trechos da Zona de Interesse Ambiental do Cocó - ZIA 3 e da Zona de Interesse Ambiental da Praia do Futuro - ZIA 2. Faz parte também da proposta a transformação do zoneamento na área incidente no antigo lixão do Jangurussu de Zona de Requalificação Urbana 2 (ZRU-2) em Zona de Recuperação Ambiental Jangurussu (ZRA - Jangurussu).

O Fórum Municipal de Mudanças Climáticas - Forclima, criado no projeto *Urban LEDS* Fase I e instituído por Decreto Municipal, é um instrumento de gestão integrante das ações de fomento ao desenvolvimento sustentável que a gestão municipal realiza, e intenta conscientizar e mobilizar a sociedade para o aprimoramento de estratégias e discussões relacionadas a problemas decorrentes das mudanças do clima. Em 2018, foram realizados 6 encontros públicos.

A cidade de Fortaleza aderiu ao projeto *Urban LEDS* na sua Fase II - Acelerando a Ação Climática por meio da Promoção de Estratégias de Desenvolvimento Urbano de Baixo Carbono. Esta iniciativa, implementada pelo ICLEI - Governos Locais pela Sustentabilidade e ONU-Habitat, financiada pela Comissão Europeia, define o caminho de transição para uma cidade de baixo carbono, economia urbana verde e inclusiva, por meio da sua integração em planos e processos de desenvolvimento da cidade. Nesta segunda etapa, o projeto abrange 8 países: Colômbia, Ruanda, Laos, Bangladesh, Brasil, Índia, Indonésia e África do Sul. Neste ano, foram realizadas as primeiras atividades do projeto, o Seminário “Alternativas de Financiamento para Planejamento Urbano Resiliente e de Baixo Carbono” e o primeiro Workshop do Grupo Técnico.

Em 2018, com propósito de tornar colaborativo o processo de elaboração do Plano Municipal de Caminhabilidade de Fortaleza - PMCFOR, foi criada a Rede Interdisciplinar do PMCFOR que produziu, juntamente com a sociedade civil, o Caderno Técnico de Boas Práticas para calçadas de Fortaleza, produto inicial que irá subsidiar a execução do referido plano em 2019.

Em parceria com o Banco de Desenvolvimento da América Latina - CAF e a Agência Francesa de Desenvolvimento - AFD, foi elaborado o Estudo de Vulnerabilidade às Mudanças Climáticas e o Plano de Adaptação de Fortaleza. O estudo inclui a identificação, priorização e validação de medidas concretas de adaptação frente a mudanças climáticas, que aumentem a resiliência da região a eventos extremos. O objetivo específico vincula-se à caracterização detalhada da vulnerabilidade atual e futura em diferentes áreas da cidade, a partir das perspectivas social, econômica, territorial e ambiental, visando à melhoria da resiliência e das condições de vida da população. Apresentar-se-ão 2 propostas em formato *Concept Note / Project Preparation Facility (PPF)* e em formato de *Green ClimateFund (GCF)*, incluindo as medidas de adaptação identificadas e priorizadas.

Importa registrar o desafio relacionado com iniciativas que intentam fomentar as cidades para debater e desenvolver atividades criativas sobre um futuro sustentável, destacando os bons exemplos e compartilhando as experiências. Reconhecendo as cidades que atuam de forma ambiciosa, transparente e estratégica para o enfrentamento local à mudança do clima, promovida pela *World Wildlife Fund- WWF*, a cidade de Fortaleza ficou entre os três finalistas nacionais dentre os 11 municípios brasileiros participantes, o que a habilitou a participar da campanha do *We Love Cities*, envolvendo 50 cidades de 21 países, ficando como a primeira colocada brasileira na categoria de número de voto virtual popular.

Fortaleza obteve mais uma vez, em 2018, a certificação do Selo Município Verde pela Secretaria do Meio Ambiente do Estado do Ceará - SEMA, é um Programa de Certificação Ambiental pública, instituído por Lei, que identifica os municípios cearenses que desenvolvem ações protetivas do meio ambiente com melhores resultados possíveis na salvaguarda ambiental, atendendo critérios preestabelecidos de conservação e uso sustentável dos recursos naturais, proporcionando melhor qualidade de vida para as presentes e futuras gerações.

Outra premiação estadual conquistada pelo município de Fortaleza foi o certificado Praia Limpa, estabelecido legalmente por meio da SEMA, que avalia as praias dos municípios. O selo atesta as condições de higiene, limpeza, segurança e conservação, e visa promover, sobretudo, o ordenamento territorial do litoral para que os atributos naturais, sociais e culturais possam ser mantidos ou resgatados, avaliando os parâmetros: qualidade ambiental da praia, segurança física dos frequentadores, proteção dos ecossistemas, higiene sanitária e comunicação, educação ambiental e acessibilidade.

O Termo de Adesão da Cessão das Praias Marítimas Urbanas do Município de Fortaleza, cujo extrato foi publicado no Diário Oficial da União de 4/01/2018 e no Diário Oficial do Município de 18/01/2018, tem por finalidade estabelecer condições para uma melhor gestão dos espaços litorâneos, ensejando uma melhoria continuada, orientada para o uso racional e a qualificação ambiental e urbanística desses territórios, transferindo ao Município a gestão das praias marítimas urbanas de seu território, inclusive as áreas de bens de uso comum com exploração econômica.

Em novembro de 2018, a PMF, cumprindo as obrigações estabelecidas no termo de compromisso previamente firmado, realizou a entrega à Superintendência do Patrimônio da União no Ceará - SPU/CE do

primeiro Relatório de Desempenho da Gestão das praias indicadas no referido termo, estabelecendo as estratégias de gestão, monitoramento e controle, assim como a proposta de indicadores municipais a serem acompanhados.

No âmbito de atuação da Autarquia de Urbanismo e Paisagismo de Fortaleza - URBFOR, a cidade consolidou o conjunto de praças, parques e áreas verdes como equipamentos públicos indispensáveis ao lazer urbano, ao convívio comunitário e à pequena economia local. Objetivando manter um ambiente agradável, limpo e urbanizado, além de servir de estímulo à ocupação desses espaços, a PMF promoveu uma série de ações de manutenção, limpeza de praças e paisagismo nesses equipamentos. Em 2018, foram realizadas 436 operações de manutenção nas praças públicas municipais, envolvendo serviços de limpeza, roço e eliminação de mato e ervas daninha, além de paisagismo e arborização. O número é cerca 225% superior em relação às 134 operações realizadas em 2017.

Além de um ambiente saudável, limpo e urbanizado, espaços públicos devem oferecer opções de lazer para toda a família, independente da faixa etária. Nesse contexto, 395 equipamentos parquinhos infantis e academias ao ar livre se destacam como atrativo, em que a URBFOR iniciou em outubro de 2018 a manutenção envolvendo reparos, pintura e substituição de peças em 24 academias. Quanto aos parques infantis, este ano, 56 passaram por manutenção, que incluem 240 brinquedos instalados.

Com base nos objetivos delineados no Plano Fortaleza 2040, mais especificamente relacionados a recursos naturais, resiliência e conforto ambiental, surgiram propostas de projetos e ações voltadas para a ampliação e manejo da arborização urbana. A URBFOR é o órgão responsável por operacionalizar essas ações, sendo a poda de árvores um dos principais mecanismos de manutenção arbórea. Destacam-se as seguintes ações de arborização desenvolvidas no ano: poda de 11.456 árvores entre janeiro e novembro; o monitoramento constante, a partir da avaliação de um técnico qualificado em que são diagnosticados casos que indicam a adoção de medidas mais drásticas, a fim de evitar a queda de árvores mortas ou comprometidas, que resultaram na supressão de 804 árvores; e recolhimento preventivo de 341 árvores caídas, alcançando-se o menor patamar desde 2016.

Neste ano, após uma intensa requalificação, a URBFOR disponibilizou à visitação pública o Horto Municipal Falconete Fialho. Com a revitalização e melhorias nos processos gerenciais e produtivos, foi possível a doação de 36.895 mudas de plantas a cidadãos e diversas entidades. Entre mudas de diferentes categorias, foram plantadas em projetos de arborização, paisagismo e hortas medicinais, 58.170 mudas. Este ano, o Horto também estabeleceu seu recorde de 213.722 mudas produzidas.

O Horto Municipal e o Zoológico Sargento Prata compõem o Parque Zoobotânico de Fortaleza, um dos mais importantes parques urbanos temáticos do município. Neste ano, uma série de eventos educativos e culturais foram promovidos para divulgar o espaço, o que refletiu em um intenso número de visitantes dos mais diversos perfis. Entre janeiro e novembro, mais 230 mil pessoas visitaram o parque, o maior número desde 2016, quando o Zoológico reabriu ao público.

As praças foram georreferenciadas por meio de um Sistema de Informação Geográfica com base em imagens de satélite, consistindo na identificação por meio de endereços obtidos numa compilação de informações da própria prefeitura, e posteriormente na extração de sua geometria principal. Com relação ao georreferenciamento dos Parques, houve a extração das coordenadas definidas em suas respectivas leis de criação. Resultaram desse serviço os totais de 489 praças e 21 parques georreferenciados, distribuídos, respectivamente pelas regionais: SER Centro - 30 praças e 2 parques; SER I - 81 praças e 1 parque; SER II - 106 praças e 4 parques; SER III - 44 praças e 1 parque; SER IV - 68 praças e 4 parques; SER V - 64 praças e 4 parques; SER VI - 96 praças e 5 parques.

Com relação à fiscalização urbana integrada, objetivo central estabelecido pela gestão municipal é o planejamento e a padronização das ações visando à promoção da convivência harmônica e equilibrada entre as pessoas e a cidade de Fortaleza. Uma das mais importantes diretrizes apontadas desde a criação da Agência de Fiscalização de Fortaleza - AGEFIS foi a de manter um diálogo contínuo com a sociedade e seus representantes, tanto com o parlamento municipal como as entidades associativas e o cidadão que denuncia uma irregularidade ou, ainda, quando comete uma infração. Tão importante quanto fiscalizar com rigor o cumprimento das leis é comunicar corretamente a razão de ser da fiscalização, seu propósito e os benefícios coletivos decorrentes de uma cidade mais organizada. Nesse sentido, o princípio norteador é informar para transformar.

Atuando com base nessas diretrizes, a AGEFIS alcançou os resultados relativos aos seguintes indicadores, em 2018: índice de execução das ordens de fiscalização (1,72%); índice de resolutividade das demandas atendidas/demandas recebidas (72,00%); e indicador de inovação institucional estabelecido (100%).

O contínuo investimento em governança, em ferramentas tecnológicas e na capacitação dos servidores nos permitem alcançar crescentes índices de resolutividade nas ações de fiscalização desenvolvidas diariamente pelos fiscais que acompanham os assuntos monitorados pela AGEFIS: obras e posturas urbanas; uso e conservação das vias públicas, passeios e logradouros; funcionamento de atividades; licenças, alvarás, concessões, autorizações e permissões; eventos; ocupação de propriedades e espaços públicos; meio ambiente; limpeza pública; vigilância sanitária; defesa do consumidor e patrimônio histórico-cultural.

Neste ano, ampliou-se o contato com a sociedade, expandindo os canais de recebimento de demandas com a possibilidade de o cidadão registrar sua queixa por meio do canal 156, da internet e dos aplicativos para a plataforma mobile do sistema Fiscalize. Portanto, o elenco atual, constituído, além destes três recém-criados, de mais 4 canais para recebimento de denúncias (sistema Fiscalize, Recepção, Centrais de Acolhimento nas Regionais e Ouvidoria Geral do Município), registra a triagem média de 4.000 demandas mensais, sendo cada uma classificada, acompanhada e despachada visando agilidade, eficiência e transparência.

Deve-se ressaltar, adicionalmente, a realização permanente de visitas institucionais a órgãos públicos, universidades, associações e prefeituras do estado do Ceará, bem como as de outros estados, que desencadeou um processo de diálogo com a sociedade impulsionador do fortalecimento Institucional da Agência.

Ao longo de 2018 obteve-se significativa divulgação de pautas da AGEFIS nos meios de comunicação, com cerca de 500 entrevistas e matérias jornalísticas publicadas. Mesmo com toda essa exposição nos meios de comunicação, muitas vezes, a abordagem fiscal é o primeiro contato do cidadão com as normas legais infringidas, daí a importância de o fiscal municipal ser um canal ativo de comunicação. Como resultado desta concepção educativa, assimilada pelos fiscais, quase a metade de todos os documentos fiscais lavrados de 2018 foram notificações, concedendo prazo para que o autuado regularize a situação sem o pagamento da multa.

Com relação às ações internamente desenvolvidas visando à valorização das atividades fiscalizatórias, destacam-se: concurso de frases sobre fiscalização urbana, promovido entre os servidores da AGEFIS, selecionando-se as melhores para destacá-las em um calendário em homenagem ao Dia do Fiscal; evento AGEFIS Kids voltado para os filhos de servidores da AGEFIS, com intuito de integração das famílias com a Agência; promoção de curso de língua inglesa para os servidores da AGEFIS; execução do Projeto Além de Fiscal, em que o talento de um fiscal municipal é apresentado via intranet e murais, valorizando suas habilidades extra profissionais; implantação do projeto Servidores Internos da AGEFIS em Campo, piloto que propõe a ida de servidores internos e cargos comissionados a campo para acompanhar a ação fiscal, identificar principais dificuldades e problemas de planejamento, roteiro e procedimentos e propor melhorias; e realização de reuniões “Papó de Gestão”, toda sexta-feira, em que um grupo de gestores e articuladores apresentam debates e vídeos sobre assuntos de gestão, liderança, inovação, motivação e ferramentas visando à melhoria de performance das equipes.

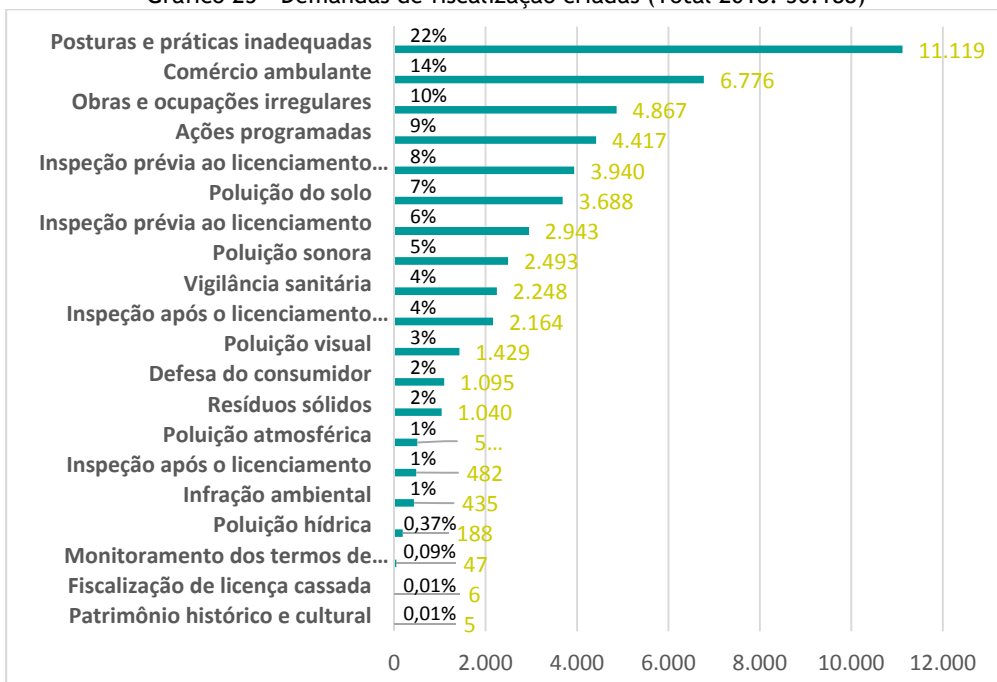
A despeito da existência de muitos desafios permanentes, os investimentos feitos desde a criação da AGEFIS vêm resultando no crescente reconhecimento por parte da população no modelo de fiscalização integrada, e as conquistas obtidas nesses primeiros anos de sua existência conduzem à confiança necessária para cumprir a missão institucional, assegurando o atendimento das normas legais que regem a vida urbana, promovendo a convivência harmônica e equilibrada entre as pessoas e a cidade de Fortaleza.

Apresentam-se as planilhas seguintes, contemplando os principais resultados das demandas recebidas na AGEFIS, das fiscalizações efetuadas, autuações de 2018, por tipo de auto, com dados em percentual, bem como dos autos julgados.



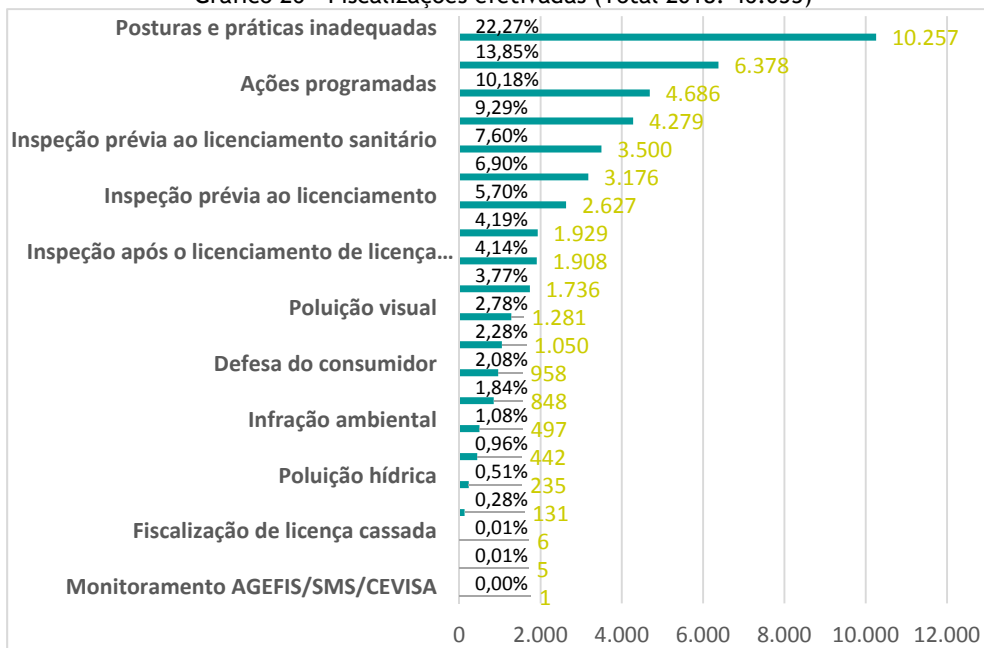


Gráfico 25 - Demandas de fiscalização criadas (Total 2018: 50.188)



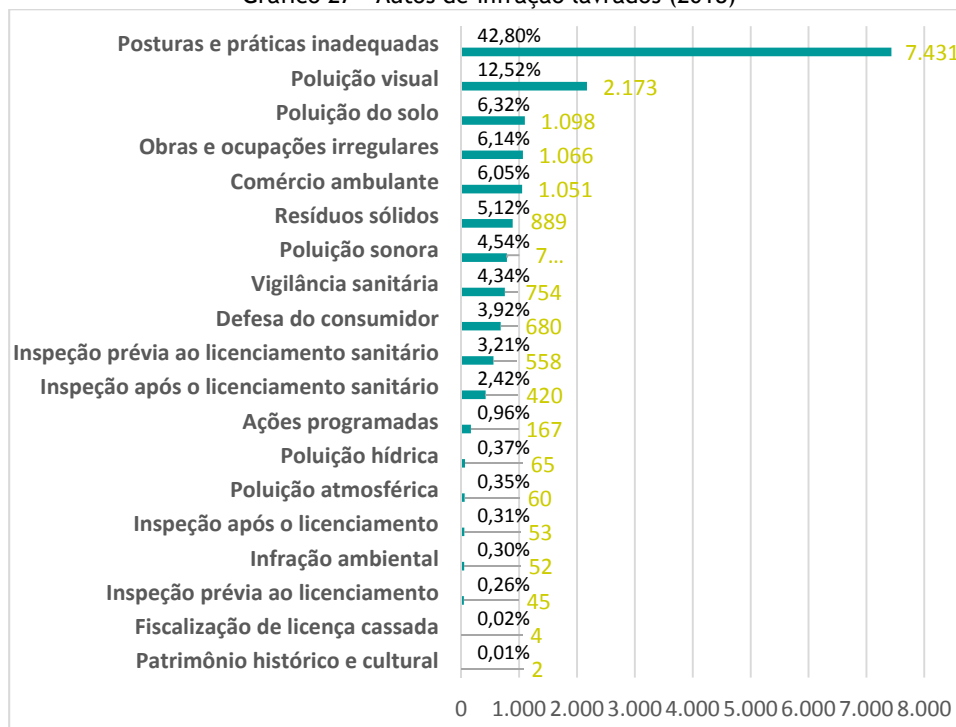
Fonte: AGEFIS / Fiscalize

Gráfico 26 - Fiscalizações efetivadas (Total 2018: 46.053)



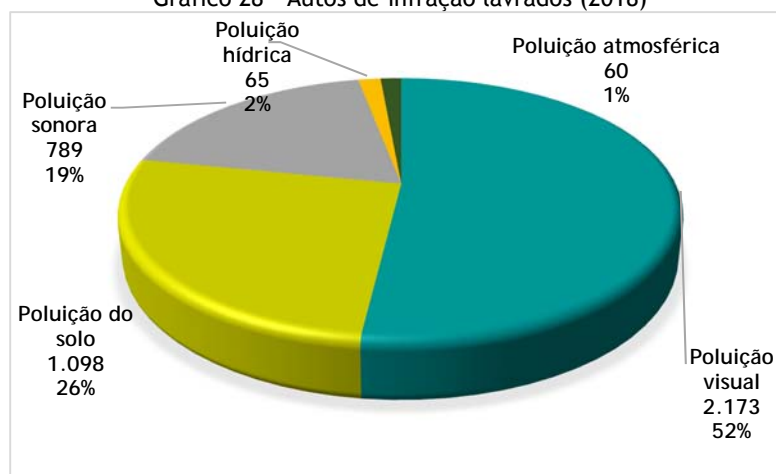
Fonte: AGEFIS / Fiscalize

**Gráfico 27 - Autos de infração lavrados (2018)**



Fonte: AGEFIS / Fiscalize

**Gráfico 28 - Autos de infração lavrados (2018)**



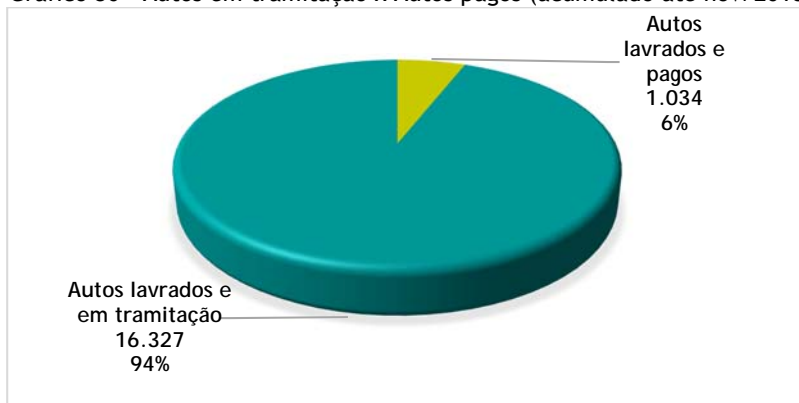
Fonte: AGEFIS / Fiscalize

**Gráfico 29 - Resultados dos Julgamentos dos Autos (acumulado nov/2017- nov/2018)**



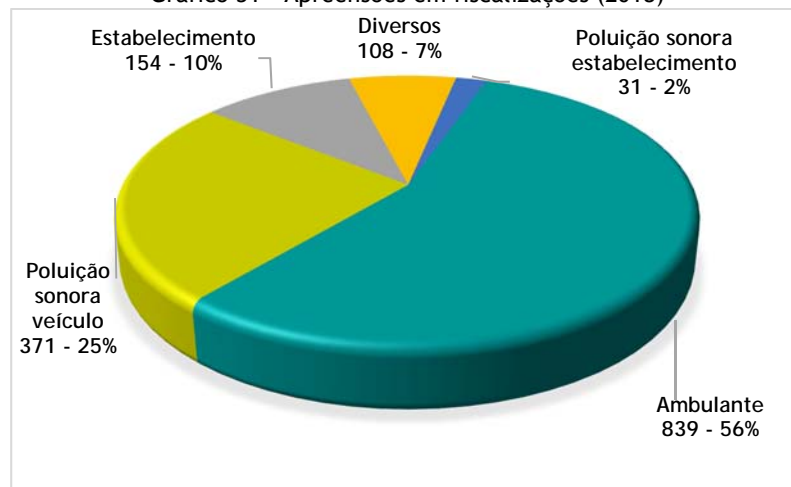
Fonte: AGEFIS / JAP

Gráfico 30 - Autos em tramitação x Autos pagos (acumulado até nov/2018)



Fonte: AGEFIS / Fiscalize 2018

Gráfico 31 - Apreensões em fiscalizações (2018)



Fonte: AGEFIS / Fiscalize

## BENS E SERVIÇOS ENTREGUES POR PROGRAMA PRIORITÁRIO

Programa: Planejamento do Ambiente Natural e do Ambiente Construído

Objetivo: Propor medidas para o cumprimento da função social da cidade por meio do planejamento e gestão dos ambientes natural e construído no município de Fortaleza.

Indicador de Programa	2016	2017	2018
Empreendimento/atividade certificada ambientalmente (un.)	-	3	6
Projeto de lei/decreto/instrução normativa relativa à temática urbana e ambiental elaborado (un.)	77	57	122
Taxa de evolução das Operações Urbanas Consorciadas -OUC (%)	-	60,00	66,00

Fonte: SEUMA / SIOPFOR 2018.

Bens e serviços entregues	2018	
	Planejado	Realizado
Projeto de lei elaborado (un.)	1	2
Termo de compromisso assinado (un.)	200	256

Fonte: SEUMA / SIOPFOR 2018.

**Programa: Controle do Ambiente Natural e do Ambiente Construído**

**Objetivo:** Promover a qualidade urbano - ambiental da cidade, por meio da eficiência dos serviços de licenciamento, vistoria e monitoramento dos ambientes natural e construído, definidos na legislação correspondente.

Indicador de Programa	2016	2017	2018
Taxa de adequabilidade da atividade econômica (%)	*	*	70,79
Taxa de licenciamentos (%)	101,20	91,50	98,73
Taxa de serviços modernizados (%)	*	*	37,25
Área degradada requalificada por meio de Operação Urbana Consorciada - OUC (m <sup>2</sup> )	-	-	4.800
Imóvel interligado à rede de esgoto (un.)	907	197	222
Índice de controle da poluição de resíduos (pontos de lixo/km <sup>2</sup> )	3,733	4,978	2,56
Índice de emissões que produzam aquecimento global e passivo ambiental (t/CO <sup>2</sup> E)	1,90	-	0,86
Óleo e gordura residual coletado (l)	250.900	243.681	84.662
Volume de recicláveis arrecadados (kg)	728.762	492.737	471.728
Praça mantida (un.)	-	134	436

Fonte: SEUMA / URBFOR / SIOPFOR 2018 - \*Indicadores contabilizados a partir do PPA 2018-2021

Bens e serviços entregues	2018	
	Planejado	Realizado
Monitoramento e controle da poluição ambiental (un.)	5	8
Procedimento modernizado de controle urbano e ambiental (un.)	22	11*
Licenciamento urbano e ambiental emitido (un.)	22.000	45.677

Fonte: SEUMA / SIOPFOR 2018 - \*Adicionalmente, foram desenvolvidos 7 novos serviços que aguardam a aprovação do Código da Cidade, além de encontrarem-se em fase de testes os serviços de autorização de eventos e certidão *online* (logradouros, numeração, bairro, confinantes e limites municipais).

**Programa: Sustentabilidade do Ambiente Natural e do Ambiente Construído**

**Objetivo:** Promover a melhoria da qualidade dos ambientes natural e construído do município de Fortaleza, assegurando sua recuperação, preservação, conservação e o monitoramento.

Indicador de Programa	2016	2017	2018
Pessoa Capacitada sem Educação Ambiental (un.)	15.133	17.191	20.198
Taxa de arrecadação por meio da aplicação de instrumentos urbanísticos provenientes do Estatuto da Cidade (%)*	-	-14,47	-35,02
Taxa de espaços públicos adotados (%)	32**	47,05	156,00
Árvore plantada e/ou doada pelo Plano de Arborização (un.)	39.990	20.030	34.014
Árvore podada (un.)	12.493	13.217	11.456
Árvore suprimida (un.)	802	567	804
Praça e/ou Parque Georreferenciado (un.)	-	127	510
Praça mantida (un.)	-	134	436

Fonte: SEUMA / SIOPFOR 2018. - \* Taxa apurada com base nos totais arrecadados: R\$17.784.245,45 (2016), R\$15.210.734,82 (2017), R\$ 11.555.722,33 (2018) - \*\* Unidade de medida utilizada em 2016: un.

Bens e serviços entregues	2018	
	Planejado	Realizado
Projetos de preservação e conservação do ambiente natural implantados (%)	40	100
Vias e logradouros públicos arborizados/revitalizados (%)	75,00	17,00
Corpos hídricos monitorados no ambiente aquático de Fortaleza (%)	60,00	0*
Corpo hídrico monitorado - água doce (un.)	24	0*
Monitoramento e controle da poluição ambiental realizado (un.)	5	8
Instrumento de política urbana proveniente do Estatuto da Cidade implementado (un.)	3	10
Área de risco recuperada (m²)	2.243.316	8107,54
Pessoa capacitada em ações de Educação Ambiental (un.)	10.000	20.198
Projeto urbanístico e ambiental implantado em áreas especiais (un.)	3	5
Rede de drenagem natural do município e irrigação em praças, parques e canteiros mantida (%)	25,00	7,00
Espaço público adotado (un.)	50	145
Ponto de lixo requalificado (un.)	80	100

Fonte: SEUMA / SIOPFOR 2018. - \*Aguardando ordem de serviço

#### Programa: Fortaleza Limpa

Objetivo: Manter a cidade limpa como fonte de saúde pública e de adequadas condições de habitabilidade da população.

Bens e serviços entregues	2018	
	Planejado	Realizado*
Resíduo sólido tratado em seu destino final (t)	5.100	662
Resíduo sólido urbano coletado na limpeza dos recursos hídricos (t)	16.000	1.574
Resíduo sólido urbano coletado/transportado (t)	818.000	423.822
Aterros sanitários construídos (%)	30,00	60,00
Operacionalização de aterros sanitários (%)	100,00	95,00
Varição em vias, praças e logradouros (km)	32.000	21.961
Ecoponto da rede mantido (un.)	60	49
Resíduo sólido urbano coletado na limpeza de vias e espaços públicos (t)	82.000	18.285

Fonte: SCSP / SIOPFOR 2018. - \*Dados referentes ao segundo quadrimestre de 2018.

### PRINCIPAIS REALIZAÇÕES EM 2018

#### URBANISMO E MEIO AMBIENTE

- Projeto de Lei elaborado para atualização da Zona de Proteção Ambiental 1, que resultou na Lei Complementar nº 250/2018.
- 179 capacitações na utilização da plataforma Fortaleza Online para segmentos, universidades, servidores e escritórios, com 3.038 pessoas capacitadas.
- 6 áreas identificadas para o desenvolvimento de novas OUCs, com minutas de lei já finalizadas a serem enviadas à Câmara Municipal de Fortaleza.
- Estudo finalizado e publicado, em setembro de 2018, com o tema "Financiamento da Infraestrutura de Transportes e Transformação Urbana por meio de Mecanismos de Recuperação da Valorização Imobiliária", financiado pelo Banco Mundial, com o apoio da SEUMA, para avaliar a potencialidade de aplicação de mecanismos de Recuperação da Valorização Imobiliária no contexto das cidades brasileiras, especificamente em Fortaleza.
- Construção, urbanização e iluminação da nova avenida Professor Gerardo Rodrigues de Albuquerque, que interliga os bairros Jardim das Oliveiras e Luciano Cavalcante, bem como de 2 vias locais, como contrapartida da OUC Sítio Tunga.
- Projetos executivos e complementares finalizados, pela SEINF, do Equipamento Cultural Osório de Paiva, inserido nas contrapartidas da OUC Osório de Paiva.
- Ilhas de coleta seletiva instalada sem 5 escolas municipais, conhecidas como "Escolas PEV" (pontos de entrega voluntária).
- 33 ações de limpeza de praia, lagoas e rios, com a participação de entidades da sociedade civil e catadores.

- 6 encontros do Fórum Municipal de Mudanças Climáticas - Forclima e 5 encontros do Fórum Agenda 21.
- 7 reuniões ordinárias do Conselho Municipal de Meio Ambiente - COMAM.
- 7 reuniões ordinárias Conselho Gestor da Unidade de Conservação da Sabiaguaba - CGS.
- 12 reuniões da Comissão Permanente de Avaliação do Plano Diretor - CPPD.
- Seminário “Alternativas de Financiamento para Planejamento Urbano Resiliente e de Baixo Carbono” da II Fase do Projeto *Urban Leds* no Paço Municipal e Workshop do Grupo Técnico em parceria com o ICLEI - Governos Locais de pela Sustentabilidade.
- 10 encontros do Fórum da Cidade.
- 11 novos serviços disponibilizados no Fortaleza Online.
- Simplificação dos procedimentos e das exigências documentais para licenciamento.
- Coordenação da Comissão de Meio Ambiente do Fortaleza 2040, integrante da Câmara de Desenvolvimento Urbano, Mobilidade, Acessibilidade e Meio Ambiente, sendo 10 reuniões em 2018.
- Coordenação dos Grupos Técnicos de Logística Reversa de Medicamentos e de Resíduos da Construção Civil, totalizando 7 reuniões realizadas e 169 participantes.
- Criação da Brigada Municipal de Combate a Queimadas e Incêndios em Áreas Verdes e formação da Brigada contra incêndios em edificações.
- 245 técnicos cadastrados na SEUMA capacitados, responsáveis por ETES.
- 600 Agentes Comunitários de Saúde e Agentes de Combate de Endemias do município de Fortaleza capacitados.
- Atualização do Plano de Educação Ambiental e Sanitária.
- Capacitação para a regularização de empresas prestadoras de serviços de limpeza de fossas.
- Monitoramento mensal de 650 ETES, resultando em 262 vitórias em ETES e outras fontes de poluição hídrica.
- Ações de Educação Ambiental e Sanitária no Mercado dos Peixes com palestras e capacitações para 43 permissionários dos boxes, em parceria com a SDE.
- Criação da Brigada Municipal de Combate a Queimadas e Incêndios em Áreas Verdes e Formação da Brigada contra incêndios em edificações.
- Monitoramento de 4.260 Planos de Gerenciamento de Resíduos - PGRS, PGRSS e PGRCC.
- 156 vias e logradouros públicos arborizados e revitalizados.
- 45 vias e praças onde foram realizados serviços de arborização.
- 412.426 m<sup>2</sup> de área de cobertura vegetal tomando como base o número de serviços de manutenção da arborização (11.456 podas) multiplicado pela área de cobertura vegetal média estimada das árvores (36 m<sup>2</sup>).
- 5 atividades de Educação Ambiental/Lazer (Carnaval do Horto, São João na Floresta, Semana da Criança no Parque Zoobotânico e Pôr do Sol no Parque) proporcionadas para a população fortalezense, que contaram com atrações musicais, doação de mudas, conscientização sobre o abandono de animais, aulas de ginástica, apresentações teatrais, ações de conscientização de arboviroses, contando com apoio de outros órgãos como SME, SMS, SDHDS, GMF e grupos de estudo das universidades.
- 16 dos 33 recintos do Zoológico de Fortaleza mantidas/ampliadas quanto à sua estrutura, para adequar as necessidades dos animais à legislação vigente.
- Revezamento das 2 equipes itinerantes com roçador e 5 garis cada, responsáveis pelo roço e limpeza dos Parques Urbanos municipais, que recebem orientação técnica especializada para que sejam mantidas as características ambientais e cumprida a legislação ambiental.

#### FISCALIZAÇÃO URBANA

- Remoção de 18.736 publicidades irregulares.
- Lavratura de 17.361 autos de infração.
- Julgamento de 5.131 processos pela Junta de Análise e Julgamento de Processos.
- Aperfeiçoamento da ação fiscal, com 60 cursos realizados.
- Implementação e execução de metas de programação fiscal.
- Implementação de procedimentos, normas e rotinas de trabalho, com 27 planos de fiscalização elaborados.
- Criação de novos indicadores para o controle interno da performance da Agência.
- Integração das informações de fiscalização urbana aos sistemas e banco de dados de informações da SEFIN e SEUMA.

- Elaboração de estudos e pesquisas sobre a fiscalização municipal.
- Elaboração, edição e publicação de acervo técnico de protocolos de fiscalização.
- Acompanhamento das metas dos Planos de Fiscalização, da adoção de novos instrumentos e procedimentos e da participação nas capacitações pelos fiscais.
- Atuação em mais de 50 eventos de massa, com quantitativo médio de 10 fiscais e 40 auxiliares de fiscalização por evento.
- Implantação da área de Geoinformação, em que são realizados os serviços de geoprocessamento e georreferenciamento, com aplicação de geotecnologias bem como adoção de práticas mais precisas para identificação e análise das demandas com questões territoriais.
- Demais ações desenvolvidas de inovação institucional no âmbito da fiscalização:
  - Portal de denúncias - <https://denuncia.AGEFIS.fortaleza.ce.gov.br>;
  - Ampliação dos canais de comunicação com a sociedade por meio do canal de denúncias na internet, do aplicativo Fiscalize para Android e IOS e da integração com o Canal 156;
  - 1º Encontro AGEFIS - Juntos pela Fiscalização Integrada - evento realizado, com a participação de 320 fiscais e servidores;
  - Operação Bezerra Limpa - fiscalização dos pontos de descarte irregular de resíduos sólidos na Avenida Bezerra de Menezes e proximidades, com plantão fiscal (noturno e diurno), efetivada de modo integrado entre AGEFIS, Inspeção Ambiental da Guarda Municipal de Fortaleza, ECOFOR, SSPDS, SCSP e Secretarias Regionais I e III;
  - Dia D de Combate à Poluição Visual, contando com a atuação das Gerências Regionais de Fiscalização Integrada (Gerefi) em sua respectiva regional para a fiscalização a estabelecimentos com publicidade e propaganda irregular incluindo a retirada de faixas, placas e cavaletes ocupando indevidamente os logradouros públicos;
  - Processo de controle e gerenciamento da frota dos táxis para fiscalização, em que os táxis são utilizados para o atendimento de rotas de menor complexidade ou risco, protocolos de fiscalização específicos ou para atendimento e suporte nas operações diurnas e noturnas;
  - Grupo de trabalho para aprimorar a legislação municipal de vigilância sanitária (odontologia, alimentos, veterinária, eventos de massa), por meio de intercâmbio da Célula de Vigilância Sanitária da SMS.
- Ações voltadas para o desenvolvimento de novas atitudes de convivência urbana e construção de cidadania proativa valorizando os bons exemplos empreendidos pela sociedade:
  - 5 ações de voluntariado corporativo, incluindo a disponibilização de voluntários no II Seminário Internacional de Políticas Públicas Inovadoras para Cidade entre os dias 21 e 24 de março de 2018;
  - 80% de satisfação dos *stakeholders* envolvidos nessas ações;
  - Início do projeto de fiscalização cidadã com o piloto na Rua Nossa Senhora das Graças (bairro Pirambu), envolvendo ações educativas visando ao ordenamento da via.

## PROPOSTAS PARA 2019

### URBANISMO E MEIO AMBIENTE

- Iniciar a execução do Programa Fortaleza Cidade Sustentável, a ser financiado pelo Banco Internacional para Reconstrução e Desenvolvimento - BIRD, promovendo a integração do ambiente natural e do ambiente construído.
- Regulamentar 6 novas OUCs: Litoral Central; Parque Raquel de Queiroz; Centro-Oeste; Leste-Oeste; Aguanambi; Maceió-Papicu.
- Implantar as seguintes etapas de execução das OUCs vigentes: Parque Público Urbano Sítio Tunga (2ª etapa da OUC Sítio Tunga) e o equipamento cultural da Osório de Paiva (OUC Osório de Paiva).
- Criar novos serviços online, totalizando 55 serviços.
- Criar a plataforma *mobile* do Fortaleza Online.
- Criar o serviço de comunicação por meio de *chatbots*.
- Ampliar as ferramentas de gestão do Fortaleza *Online* com a criação de relatórios dinâmicos com gráficos e mapas.
- Criar o serviço de protocolo virtual para a SEUMA.
- Criar a Comissão Especial da Câmara para atualização da base de logradouros de Fortaleza.

- Atualizar e Modernizar o Cadastro Multifinalitário, em parceria com a SEFIN.
- Regulamentar, em parceria com a HABITAFOR, instrumentos no âmbito municipal da Lei Federal nº 13.465/2017, que dispõe sobre a regularização fundiária rural e urbana, a exemplo do direito de laje, condomínio fechado.
- Executar as obras do Projeto Piloto do Plano Municipal de Caminhabilidade de Fortaleza - PMCFOR (Avenida Carlos Amora, Parangaba).
- Ampliar para 7 atividades de Educação Ambiental/Lazer, a serem realizadas no Parque Zoobotânico municipal.
- Construir 2 novos recintos que possam receber novas espécies para o plantel do Zoológico de Fortaleza e manter e ampliar os demais recintos integrantes do Zoológico de Fortaleza.

#### FISCALIZAÇÃO URBANA

- Implantar uma nova estrutura organizacional por meio de proposta de alteração da Lei Complementar 190/2014, com a criação de cargos de articulação para as Diretorias e Assessorias.
- Viabilizar o parcelamento das dívidas oriundas dos autos de infração.
- Inscrever os autos de infração não pagos na Dívida Ativa gerida pela Procuradoria Geral do Município.
- Implantar nova sistemática de apuração da Gefae (Gratificação Especial de Fiscalização de Atividades Específicas).
- Ampliar o quadro de fiscais em campo, para atender as demandas atual e futura, viabilizando a substituição dos fiscais internos por servidores terceirizados, o remanejamento dos fiscais cedidos/à disposição originários de outros órgãos atuando na AGEFIS e o preenchimento de vagas decorrentes de óbitos e aposentadorias.
- Ampliar para as avenidas Aguanambi/Dom Manuel, Fernandes Távora e Raul Barbosa o programa de fiscalização já realizado na av. Bezerra de Menezes.
- Aprimorar as funcionalidades previstas no escopo inicial do projeto Fiscalize.
- Implantar o redesenho dos processos e fluxos internos da AGEFIS.
- Padronizar os procedimentos para as Gerências Regionais de Fiscalização Integrada.
- Realizar eventos com foco na inovação e atitudes cidadãs.
- Implantar as câmaras setoriais por protocolos.
- Implementar novas Ações de Voluntariado Corporativo, por meio de proposta da alteração da legislação vigente, em que algumas penalidades impostas em autos de infração específicos sejam comutadas por serviços comunitários vinculados ao programa de voluntariado da PMF.
- Ampliar a divulgação para a sociedade da atividade fiscalizatória visando ao fortalecimento da Agência.

#### 5.9 - ÁREA TEMÁTICA I: DESENVOLVIMENTO ECONÔMICO

Objetivo estratégico 1: Fomento à exploração das vocações e potencialidades econômicas do município na perspectiva de originar soluções produtivas, criativas e inovadoras

Órgãos responsáveis: SDE / SETFOR

Indicadores temáticos	2016	2017	2018
Evolução de embarques e desembarques (milhões de unidades)	5,71	5,94	6,10*
Taxa de formalização (%)	66,04	66,41	71,50

Fonte: SETFOR / SDE / SIOPFOR 2018. \* Dados referentes a novembro/2018

A busca pela melhoria dos indicadores que norteiam o acompanhamento do desenvolvimento econômico do município demanda esforços da Secretaria Municipal do Desenvolvimento Econômico - SDE e Secretaria Municipal do Turismo de Fortaleza - SETFOR, que, em 2018, priorizaram os programas: Empreendedorismo e Sustentabilidade dos Negócios; Trabalho, Qualificação Profissional, Emprego e Renda; e Desenvolvimento e Promoção do Turismo. Em conjunto buscam contribuir com o crescimento da economia, do emprego e da renda, combinando fortalecimento da capacidade de competir no mercado das atividades já consolidadas e de novos segmentos produtivos.

A estratégia de desenvolvimento econômico pressupõe estabelecer um ambiente propício a novos arranjos produtivos, que estejam conjugados com a capacidade de inovação, percepção das potencialidades locais e atração de investimentos. Diante de uma realidade agravada pela crise econômica que atravessa o



país, Fortaleza deverá enfrentar desafios no tangente à criação de empregos e formalização da força de trabalho.

Dados atuais da Pesquisa Nacional por Amostra de Domicílios - PNAD, elaborada pelo IBGE, mostram que Fortaleza apresentou taxa de desocupação de 10,1% no terceiro trimestre de 2018, o que representa um aumento de 44% em comparação ao mesmo período de 2014, que antecede os efeitos da recessão. Entretanto, no corrente ano, apesar do aumento de pessoas sem ocupação, os dados municipais se mostram mais favoráveis comparados com o cenário nacional (11,7%), cujos valores apontam para uma recuperação mais lenta dos postos de trabalho no país. Além disso, a taxa de desocupação na cidade apresentou queda de 17%, enquanto que o estoque de empregos na cidade experimentou um aumento de 8%, passando a ter 835 mil postos de trabalho, o que equivale a 1,78% de todas as vagas do país.

Ainda neste contexto, em 2017, a Endeavor, em seu relatório anual de Cidades Empreendedoras, abordando diversas dimensões impactantes na vida da empreendedor, colocou Fortaleza em 9º lugar nacional no quesito “Cultura Empreendedora”. Já na dimensão “Ambiente Regulatório”, o município figurou em 2º lugar, subindo 30 posições em relação ao ano de 2016, impulsionado, segundo o relatório, “pela redução no tempo necessário para execução dos processos de abertura de empresa”. Tais conquistas representam os esforços da gestão municipal em promover um ambiente favorável ao crescimento econômico, na medida em que fomenta o potencial criativo local, ao passo que desburocratiza e facilita o processo de instalação de novos negócios, estimulando o desenvolvimento local.

As conquistas mencionadas contribuíram o município para deter, em 2018, 1,4% de todos os microempreendimentos instalados no país. Diversas ações foram direcionadas para o alcance desse resultado, tais como a realização de atendimentos a microempreendedores que, no corrente ano, chegou a marca de 6,5 mil, 52% a mais do que foi planejado. Tais atendimentos foram realizados, em sua maior parte, nas 159 feiras de microempreendimentos individuais, pequenas e médias empresas, e nas 13 Salas do Empreendedor instaladas. As referidas salas intentam disseminar informação aos empreendedores referente às ações de formalização, capacitação e consultoria gerencial, orientações de acesso a microcrédito e ao mercado.

Os dados coletados indicam também que Fortaleza possui uma taxa de formalização na economia de 71,50%, medida por meio do número de empresas e trabalhadores formais em relação à População Economicamente Ativa - PEA na economia da cidade. Ainda, sob a perspectiva de promover uma maior capacidade competitiva, melhoria do ambiente de negócio e de ganhos para a economia local, a política municipal de turismo, operacionalizada pela SETFOR, nos últimos cinco anos, voltou-se para a articulação de investimentos com vistas à consolidação da infraestrutura turística, implantada em conjunto com o Governo do Estado do Ceará e por meio de iniciativas de captação de recursos.

A articulação político-institucional no âmbito das operações de crédito externas contou com a relevante contribuição da Coordenadoria Especial de Programas Integrados - COPIFOR, que tem a missão de promover as interações entre as secretarias, órgãos e entidades municipais no processo de captação e gerenciamento dos programas multissetoriais do município de Fortaleza. Para fortalecer o setor do Turismo, registre-se a celebração do Programa Fortaleza Cidade com Futuro, em 4 de junho de 2018, com a Corporação Andina de Fomento - CAF, (US\$ 166.500.000, sendo US\$ 83.250.000 do BID e US\$ 83.250.000 do PMF), a fim de incrementar o potencial turístico e a competitividade da cidade, desenvolvendo ações integradas com as áreas do meio ambiente e cultura para a valorização do patrimônio natural e cultural. As atividades turísticas têm efeito indutor do crescimento das áreas de emprego, artesanato e manifestações culturais, sendo impulsionadores da capacitação da mão de obra como um requisito para o desenvolvimento com sustentabilidade.

As principais ações financiadas são: regeneração urbana da nova Beira Mar; regeneração urbana do Titanzinho e Serviluz; requalificação dos Corredores Gastronômicos do Polo Varjota; melhoria dos acessos da Praça Portugal; fomento à transformação produtiva local; despoluição da orla; fortalecimento institucional e segurança cidadã: infraestrutura e segurança primária; requalificação dos Corredores Turísticos; promoção e marketing do destino Fortaleza.

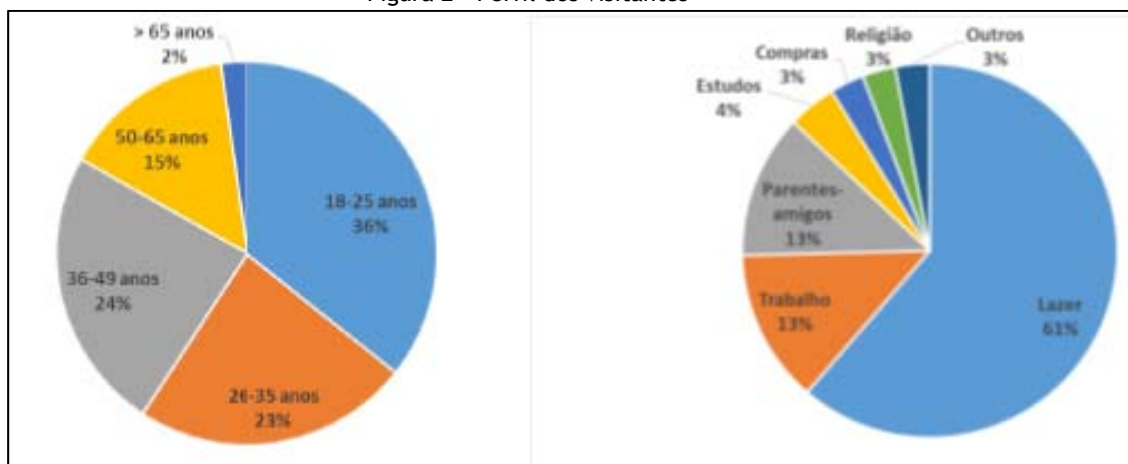
Adicionalmente, a atuação da SETFOR é movida pela convicção de que possui um relevante papel de manter Fortaleza estruturada e reconhecida como destino turístico nacional e internacional nos seus mais diferentes segmentos, reforçando seus atrativos e vocações: sol e praia, negócios e eventos, esporte e lazer, aventura, cultura, dentre outros.

Para enfrentar esses desafios foram implementadas ações pautadas em: realização de pesquisas de demanda turística e de oferta turística; pesquisa de satisfação quantitativa e qualitativa acerca dos equipamentos, serviços e atrativos turísticos; qualificação profissional e técnica na área do turismo;

implantação de um plano de marketing de promoção e comercialização, na perspectiva do incremento do fluxo turístico; promoção de eventos para divulgação do destino Fortaleza; participação e realização de feiras; criação e divulgação de eventos turísticos; incremento do calendário de eventos, divulgação das tradições culturais; e apoio ao fortalecimento da infraestrutura e equipamentos urbanos diretamente relacionados às atividades turísticas e da cadeia produtiva do setor.

Segundo pesquisa realizada pelo Ministério de Turismo e pelo TripAdvisor (principal *site* internacional de pesquisa turística), Fortaleza está entre os destinos mais procurados pelos brasileiros. De acordo com dados de 2018 do Projeto Avalie (“Diga Lá, turista”), o perfil do turista de Fortaleza é formado por 63% homens e 37% mulheres, desses turistas, 62% têm idade entre 26 e 65 anos e 36% entre 18 e 25 anos. Ademais, a pesquisa revelou a presença predominante do turista nacional (87%), o principal motivo de atração dos visitantes a Fortaleza - lazer e entretenimento (61%) -, e a pretensão de 86% do total de retornarem à cidade.

Figura 2 - Perfil dos visitantes



Fonte: Projeto @valie / Diga lá, Turista 2018

Constitui-se fator fundamental para iniciativas da gestão pública municipal informações acerca da satisfação dos serviços disponibilizados ao visitante. Os resultados a seguir dão indicativos de como os visitantes veem a capital cearense e abrem espaço para aprimorar os atrativos existentes, além de planejar outras possibilidades de atrações.

Satisfação dos Turistas acerca dos Serviços Avaliados

Serviços	Avaliação do turista		
	Positivo	Regular	Negativo
Entretenimento	81%	12%	7%
Meios de hospedagem	77%	14%	9%
Gastronomia	77%	14%	10%
Qualidade de atendimento	68%	18%	13%
Mobilidade	64%	22%	15%
Sinalizações turísticas	57%	25%	18%
Transporte	53%	27%	20%
Segurança	46%	24%	30%
Limpeza	41%	26%	32%
Satisfação geral de Fortaleza	78%	12%	11%

Ademais, cabe destacar a importância de iniciativas estratégicas do Governo do Estado articuladas com a atuação do governo municipal, tais como: conquista do Hub Air France-KLM e da GOL, passando o Aeroporto de Fortaleza a receber 26 novos voos, sendo 21 diários da GOL e 5 semanais do Grupo Air France-KLM, resultando em um aumento inicial de 45% de passageiros domésticos e de 30% estrangeiros. O incremento no número de turistas possibilitou mais oportunidades de trabalho e renda, movimentando a economia em pelo menos 54 setores da cadeia produtiva como agências de viagens, alimentação, hospedagem, transportes, cultura e lazer. A meta estipulada pela Fraport (nova administradora do aeroporto) é dobrar o número de passageiros que utilizam o aeroporto durante o período de concessão, para aproximadamente 6 milhões de passageiros por ano.

Importa, ainda, citar outras iniciativas alavancadoras do desenvolvimento do setor, o lançamento oficial de voos da Copa Airlines; assinatura do acordo com a Air Europa visando o lançamento de dois voos semanais entre Madrid e Fortaleza; assinatura do acordo com a Air Europa visando o lançamento de dois voos semanais entre Madrid e Fortaleza. Ainda integrando Fortaleza a uma ação de interiorização do turismo, a realização do Fampress Destination Brèsil, conforme roteiro turístico que contempla visitas à orla e pontos turísticos de Fortaleza e das praias de Aquiraz (Beach Park), Flecheiras, Guajiru, Jericoacoara e Cumbucu.

Por fim, o desafio governamental centra-se em tornar Fortaleza em um destino turístico consolidado, mediante reestruturação econômica, marketing promocional, implantação de infraestrutura urbana e turística e, especialmente, qualificação de mão de obra, captação de negócios e de investimentos turísticos para o Estado. A estruturação dessa área temática se efetiva pela execução de 3 programas finalísticos gerenciados pela SDE e SETFOR, os quais para o período foram alocados recursos da ordem de R\$ 2,5 milhões. A seguir apresentam-se as principais entregas e realizações dos mesmos.

#### BENS E SERVIÇOS ENTREGUES POR PROGRAMA PRIORITÁRIO

**Programa: Empreendedorismo e Sustentabilidade de Negócios**

**Objetivo: Fomentar e apoiar o empreendedorismo na cidade de Fortaleza na perspectiva de melhorar a gestão e os resultados dos empreendimentos formais e informais.**

Bens e serviços entregues	2018	
	Planejado	Realizado
Pessoa - microempreendedor individual, microempresas e empresa de pequeno porte - atendida (un.)	4.300	6.525
Feira de MI e PME realizada (un.)	240	159
Incentivo concedido a negócios locais (un.)	100	81
Pessoas capacitadas por meio do Projeto Mulher Empreendedora(un.)	100	257
Equipamento/mobiliário/veículo adquirido (un.)	1	5
Equipamento de apoio ao desenvolvimento econômico mantido (un.)	2	1

Fonte: SDE / SIOPFOR 2018.

**Programa: Atração de Investimentos e Projetos Estruturantes**

**Objetivo: Realizar ações de atração de investimentos e indução de polos estruturantes.**

Bens e serviços entregues	2018	
	Planejado	Realizado
Equipamento de apoio ao desenvolvimento econômico implantado (un.)	2	5
Projeto elaborado (un.)	5	4
Arranjo Produtivo Local - APL desenvolvida (un.)	1	1
Equipamento de apoio ao desenvolvimento econômico construído (un.)	2	0
Estudo/pesquisa realizado (un.)	2	1

Fonte: SDE / SIOPFOR 2018.

Programa: Desenvolvimento e Promoção do Turismo

Objetivo: Desenvolver e promover o município de Fortaleza no mercado nacional e internacional visando o aumento do PIB da cidade.

Bens e serviços entregues	2018	
	Planejado	Realizado
Unidade de atendimento ao turista implantada (un.)	1	0
Profissional do setor turístico capacitado (un.)	150	79
Passeio do Fortaleza a Pé realizado (un.)	720	208
Turista atendido através da ouvidoria (un.)	100	50
Casa do turista em implantada (un.)	1	0
Campanhas realizadas em eventos para promoção turística de Fortaleza (%)	25,00	12,00
Campanhas realizadas em agências de viagem para promoção turística de Fortaleza (%)	25,00	6,00
Evento de promoção cultural nos equipamentos turísticos realizado (un.)	60	72
Passeio turístico (hop-on, hop-off) realizado (un.)	720	200
Aplicativo de informações turísticas desenvolvido (%)	100,00	80,00
Prédio público mantido (un.)	4	3

Fonte: SETFOR / SIOPFOR 2018.

### PRINCIPAIS REALIZAÇÕES EM 2018

- 87 negócios constituídos em 50 bairros, beneficiando 183 mulheres, na primeira edição do Projeto Mulher Empreendedora.
- Implantação, em parceria SESEC, de 5 unidades do Espaço da Cidadania, integrante do PMPU, direcionado à realização de cadastro para a participação em cursos de empreendedorismo, economia solidária e capacitações.
- Implantação dos serviços de intermediação de mão de obra (captação de vagas de emprego e oferta de profissionais capacitados) nas torres de segurança dos bairros do Jangurussu, Vila Velha e Goiabeiras.
- Início da primeira fase do projeto Meu Bairro Empreendedor, com a realização do Diagnóstico Econômico do Bairro Bom Jardim, que contou com a participação de 493 empreendedores locais.
- 2 unidades das Salas do Empreendedor instaladas nos bairros Cristo Redentor e Conjunto Ceará, totalizando 13 unidades em funcionamento.
- 5.856 atendimentos realizados pelo Projeto Visão nas Mãos, envolvendo 47 massoterapeutas, o que gerou um benefício de cerca de R\$ 98 mil.
- Atualização do Projeto de Mapeamento de Dados Socioeconômicos de Fortaleza.
- Ampliação dos pontos de comercialização da Feira de Pequenos Negócios, com a inclusão do Mercado dos Peixes no calendário mensal de feiras e a ampliação da permanência mensal dos feirantes nos 7 terminais de ônibus, passando de 6 para 12 dias.
- Realização de 159 feiras em pontos itinerantes e fixos, gerando um faturamento aproximado de R\$ 780 mil.

### TURISMO

- Participação de Fortaleza nos eventos nacionais e internacionais: WTM (*World Travel Market Latin America*, feira líder do setor de viagens e turismo no continente latino-americano); IMEX (Encontros de Incentivo da Indústria Turística Mundial); ABAV Associação Brasileira de Agências de Viagens; Feira Internacional de Logística - EXPOLOG; Feira de Produtos Esportivos do Ironman - EXPOIRON; Congresso Nacional de Hotéis - CONOTEL e EQUIPOTEL.
- 72 eventos do Projeto Pôr do Sol, com sua contemplação ao som de piano e acordeons, que aconteceram em todo último domingo do mês na Praia de Iracema, e aos segundos sábados do mês, na praia do late Clube.
- Projeto “Fortaleza a Pé”, com 208 passeios pela cidade, compreendendo caminhadas culturais que conectam o turista com o Centro de Fortaleza, tendo como atrativo praças, igrejas e museus.
- 5ª edição do Ironman Fortaleza.

- Eventos turísticos: Ceará Natal de Luz, 1ª edição do Rally dos Sertões, 1ª edição do CowParade e a 1ª edição do Iracema Classic Car.
- Implantação da linha de ônibus turístico Fortaleza Bus (Hop-on, Hop-off) com 200 viagens já realizadas.
- 30 treinamentos destinados à capacitação profissional voltados ao turismo, incluindo profissionais do Mercado dos Peixes, lojistas da Monsenhor Tabosa e taxistas.
- Implantação do projeto “Diga lá, Turista”, com 14 totens instalados em locais estratégicos: rodoviária, aeroporto, Beira Mar, Casa do Turista, Mercado Central, Centro de Eventos, 10ª Região Militar e Hoteis.
- Apoio nos eventos da Meia Maratona Fortaleza e Corrida Luzes de Natal.
- 14.000 atendimentos a turistas realizados nas 5 Casas do Turista.
- Projeto de Tombamento do Complexo “Albertus” na Barra do Ceará.
- Renovação de Permissão e Qualificação Profissional no Mercado Central, compreendendo a revisão de todos os processos contratuais e legitimidade dos permissionários e ações de formação de permissionários em cooperação com o SEBRAE - CE para treinamento nas áreas de atendimento, comercialização e gestão de Boxes.
- Exposição da Embaixada da Suécia no Brasil por meio de convênio com a Sociedade Consular de Fortaleza.
- Mais de 14.000 atendimentos aos turistas nas 5 casas do Turista implantadas.

#### PROPOSTAS PARA 2019

- Expandir o Projeto Meu Bairro Empreendedor, com implantação dos equipamentos de suporte como o Centro de Referência do Empreendedor e a estruturação de uma rua voltada para o comércio, beneficiando 20 bairros.
- Implantar o projeto Plantar, Colher e Empreender, com entrega de 300 quintais produtivos, formação de 1.200 agricultores e criação de 10 hortas comunitárias.
- Realizar a 2ª edição do Projeto Mulher Empreendedora, selecionando-se mais de 100 projetos que receberão subsídio de até R\$ 15.000,00 cada.
- Atender 5 bairros com base no IDH para implantação do projeto Balcão do Empreendedorismo Comunitário, visando potencializar o empreendedorismo nos bairros.
- Implantar a Roda Gigante e as concessões dos espigões da Beira Mar.
- Revitalizar a Barra do Ceará e a Praia de Iracema.
- Implantar do Observatório do Turismo.
- Elaborar o Plano de Marketing de Fortaleza.
- Elaborar o projeto “Política para o turismo do Idoso para a cidade de Fortaleza”.
- Criar Site e Aplicativo com informações qualificadas para o Turista.
- Realizar parceria com o SEBRAE para capacitação dos profissionais do turismo.
- Ampliar o Projeto Pôr do Sol.
- Interligar o Fortaleza Bus com os principais equipamentos e produtos turísticos.
- Elaborar a Matriz de Insumo-Produto para a economia turística de Fortaleza com vistas à construção e análise das relações intersetoriais.
- Dar continuidade às iniciativas de consolidação, no calendário de eventos, dos seguintes produtos turísticos: pré-carnaval, São João de Fortaleza e Natal de Luz.
- Ampliar o Projeto “Diga lá, Turista”.

**Objetivo estratégico 2: Promoção da inclusão produtiva através de formação profissional e inserção no mercado de trabalho, formal e informal**

**Órgão responsável: SDE**

Indicador temático	2016	2017	2018
Taxa de inserção no mercado de trabalho (%)	-	5,20	5,33

Fonte: SDE / SIOPFOR2018.

O desenvolvimento produtivo local, bem como a inserção formal no mercado de trabalho, baseia-se fortemente em uma economia diversificada que, vinculada ao contexto da globalização, seja capaz absorver a mão-de-obra local e de capacitá-la a se reinventar dentro de um cenário demandante por novas práticas e tecnologias. São as inovações apresentadas pelos empreendimentos que alimentam a competitividade e, assim,

conseguem gerar mais lucro. Para tanto, é necessário que os profissionais, além de deterem conhecimento especializado, sejam capazes de harmonizar suas habilidades com as demandas atuais do mercado.

Desta maneira, a qualificação profissional é fator determinante para se conquistar tais competências e, desta forma, fazer com que o trabalhador consiga se moldar às novas exigências que surgem.

O capital humano é classificado de acordo com os níveis de educação formal e nesse quesito, segundo dados do relatório da Endeavor 2017, Fortaleza posiciona-se na 24ª posição numa lista de 32 cidades analisadas. Diante de tal conjuntura, os desafios que a gestão municipal precisa enfrentar são dinâmicos e as políticas desenvolvidas necessitam a todo momento conexão com a nova realidade que se apresenta.

Apesar do contexto de crise enfrentado por todos os estados que perdura desde meados de 2014, o percentual de sucesso de inserção de pessoas no mercado de trabalho de Fortaleza manteve patamar quase estável em 2018 em comparação com ano de 2017, com aumento no índice de 2,5%. No mesmo período, a quantidade de profissionais encaminhados para o mercado ultrapassou 4,5 mil pessoas por meio do Sistema Nacional de Empregos - SINE. Foram também beneficiadas 3.521 pessoas com capacitação profissional.

Adicionalmente, a gestão municipal já vem idealizando projetos modernos voltados às novas necessidades de mercado e aos meios modernos da nova tecnologia. Para tanto, vários destes projetos estão em vias de implantação para o ano de 2019, como Incubadoras de empresas (PARQFOR), direcionado a fomentar parques tecnológicos, em parceria com instituições de ensino superior. O município também contará, pelos próximos dois anos, com projeto de incentivo à implantação de empresas de base tecnológicas, por meio do projeto Startup Fortaleza. Além disso, outros projetos de capacitações, como Mídias Digitais, Escola do Trabalhador (em parceria com a UnB) e o Qualifica Fortaleza, mostram que a PMF está atenta às novas necessidades e, assim, trabalhando continuamente para pavimentar o caminho que muitos precisam para inclusão qualificada no mercado de trabalho.

#### BENS E SERVIÇOS ENTREGUES POR PROGRAMA PRIORITÁRIO

**Programa:** Trabalho, Qualificação Profissional, Emprego e Renda

**Objetivo:** Desenvolver as competências humanas e profissionais da população de Fortaleza, por meio de ações de qualificação profissional e geração de trabalho, emprego e renda.

Indicador de Programa	2016	2017	2018
Encaminhamento para empregador pelo Sistema Nacional de Emprego - SINE (un.)	8.579	3.934	4.529
Seguro Desemprego concedido (un.)	12.489	14.816	10.528

Fonte: SDE / SIOPFOR 2018.

Bens e serviços entregues	2018	
	Planejado	Realizado
Equipamento de desenvolvimento para o trabalho, emprego e renda implantado (un.)	4	1
Profissional capacitado (un.)	5.602	3.521
Equipamento construído/reformado/ampliado (un.)	2	0
Pessoa beneficiada com inserção/articulação para o mercado de trabalho (un.)	2.400	74.155
Implementação da rede municipal de qualificação (%)	5,00	1,00
Rede municipal de qualificação mantida (un.)	1	0

Fonte: SDE / SIOPFOR 2018.

#### PRINCIPAIS REALIZAÇÕES EM 2018

- 3.521 pessoas qualificadas em diversos cursos profissionalizantes em parceria firmadas com CAGECE, UECE / Pronatec, MTE.
- Implantação do Projeto de Orientação Profissional de Fortaleza (POPFOR), para facilitar o autoconhecimento e a reflexão sobre escolha profissional e inserção/manutenção no Mercado de Trabalho.
- Termo de Cooperação firmado com a CEPS para oferta dos serviços do SINE Municipal para a REDE CUCA nos bairros da Barra do Ceará, Jangurussu e Mondubim, visando ao atendimento de jovens de 15 a 29 anos.

- 1.200 pessoas beneficiadas por meio da implantação do Projeto “Currículo na Mão”, nos Postos de Atendimento do SINE Municipal.
- 60 eventos de atendimento popular em comunidades sem cobertura do SINE, com oferta de serviços de habilitação de seguro desemprego, intermediação de mão de obra, inscrição em cursos de qualificação profissional e recrutamento e seleção.
- Participação e apoio na realização do 7º Congresso RTI Provedores de Internet e no 9º Congresso RTI Datacenters, em Fortaleza, com a presença de 50 empresas expositoras das regiões sul e sudeste, contando com cerca de 900 participantes.
- Mobilização e recrutamento para vagas de emprego em empresas de grande porte como: Madero Steak House, Forever 21, HapVida, Burguer King, Chico do Caranguejo, FortBrasil, LIQ, entre outras, com o encaminhamento, até outubro, de 3.881 candidatos a vagas de emprego.

#### PROPOSTAS PARA 2019

- Iniciar o projeto de implantação até 2021 de 8 Ambientes de Inovação e Empreendedorismo em formato de *coworking*, por meio do Programa - PARQFOR.
- Iniciar o projeto Startup Fortaleza a fim de financiar 75 empreendimentos tecnológicos.
- Capacitar jovens de 14 a 17 anos pelo projeto de capacitação em Mídias Digitais, com carga horária de até 160h.
- Emitir 7.200 Carteiras de Trabalho com ações realizadas por meios dos postos de atendimento do SINE.
- Implantar, nos postos de atendimento do SINE Municipal, a “Escola do Trabalhador”, com oferta cursos de qualificação condensados, a distância, gratuitos, com acompanhamento de tutor local e certificação pela Universidade de Brasília.
- Instalar postos junto ao espaço da cidadania para a oferta de serviços dos SINEs ao cidadão, com atendimentos intermitentes.
- Implantar posto de atendimento do SINE Municipal na SER IV.
- Incluir no sistema “Fortaleza online”, em parceria com a SEUMA, a oferta dos serviços disponibilizados pelos postos de atendimento do SINE.
- Ampliar de 3.200 para 6.000 a oferta de cursos de qualificação profissional executados em parceria com o SINE municipal e o Projeto Qualifica Fortaleza nas áreas de confecção, gastronomia do mar, informática e inovação, baseando-se no mapeamento realizado pelo Fortaleza 2040.
- Implantar a Rede Municipal de Qualificação Profissional - REMUQ.

#### 5.10 - ÁREA TEMÁTICA J: PARTICIPAÇÃO E CONTROLE SOCIAL

**Objetivo estratégico:** Possibilitar uma participação mais qualificada da sociedade, ampliando sua capacidade de interferir nas decisões da gestão, fortalecendo o diálogo direto entre governo e sociedade.

**Órgãos Responsáveis:** SEGOV / CEPS / CGM

Indicadores temáticos	2016	2017	2018
Propostas eleitas no ciclo participativo (%)	153,00	-	32*
Denúncias à ouvidoria solucionadas (%)	-	-	72,20

Fonte: CEPS / CGM / SIOPFOR 2018 - \*Em 2018 foi estabelecido, previamente, o quantitativo de propostas eleitas por regional

O processo de articulação dos cidadãos com o poder público em torno da causa comum vem-se consolidando como espaço legítimo tanto pela participação institucionalizada como pelos diversos meios de organização da sociedade civil, onde ambos têm por objetivos a democratização das ações públicas e o acompanhamento e controle social, de forma que a tomada de decisões para a administração dos bens e recursos públicos promova o desenvolvimento com a participação e o fortalecimento do exercício da cidadania, na busca efetiva para a melhoria da qualidade de vida da população.

A gestão municipal define estratégias de atuação para fortalecer o processo de participação social na cidade, desenvolve atividades para dar maior transparência (divulgação e retorno à população), executa suas ações programáticas contando com controle interno, suporte e assessoramento jurídico, fortalece a integração entre as demandas dos municípios e o Poder Público municipal.

A Secretaria Municipal de Governo - SEGOV tem dentre outras atribuições, planejar e executar as políticas públicas de comunicação e o assessoramento de imprensa governamental. Com o desenvolvimento do programa Comunicação Institucional e Apoio às Políticas Públicas, bem como do programa Gestão de Eventos

Governamentais, esta secretaria contribui com o compromisso da gestão de dar transparência às ações do governo municipal.

Nesse sentido, destaca-se a publicização das ações de governo, importante fator que tem fortalecido o relacionamento com os meios de comunicação, o diálogo com representações da sociedade e as relações com os poderes constituídos. Com o intuito de cumprir o que preceitua a área temática Governo e Sociedade e assumindo o compromisso de dar transparência às ações do governo municipal, em 2018, a gestão da política de comunicação esteve orientada para a promoção da participação e o fortalecimento do exercício da cidadania.

#### REALIZAÇÕES EM 2018

- Democratização e transparência das ações, por meio de constante inovação na utilização de mídia impressa e mídias digitais tais como Twitter, Facebook, Youtube, RádioWeb (Rádio Terra do Sol) e Portal da Prefeitura de Fortaleza.
- Disseminação das informações para facilitar o acesso da sociedade aos programas, serviços e benefícios do Governo Municipal.
- Realização de 140 campanhas publicitárias.
- Contribuição para o crescente desenvolvimento econômico do município, fortalecendo, por exemplo, a área de turismo, por meio do desenvolvimento e da implantação de um crescente política de comunicação e publicidade das ações do Governo Municipal.
- Realização de 300 eventos.
- 246 publicações do Diário Oficial.
- Realização e/ou apoio a 300 eventos (governamentais, institucionais e culturais).

Com o objetivo de integrar os diferentes mecanismos de participação, as ações da Coordenadoria Especial de Participação Social - CEPS são direcionadas ao fortalecimento da governança da cidade, na medida em que amplia o acesso dos cidadãos aos processos de Planejamento e às diversas instâncias, governamentais ou não, de controle social, apoiando os mecanismos da democracia participativa e intensificando as formas de diálogos entre o poder executivo e a sociedade.

Tem na realização do Ciclo de Planejamento Participativo, mecanismo de consulta pública para identificar as prioridades da população para compor a Lei Orçamentária Anual - LOA, a sua ação mais representativa. O ano de 2018 foi marcado pela inovação do processo que, em parceria com a CITINOVA e a SEPOG (COGECT/COPLAM), desenvolveu-se uma ferramenta digital de consulta popular, socialmente relevante, funcionalmente efetiva e politicamente viável, possibilitando ao cidadão de Fortaleza maiores oportunidades e um acesso mais fácil, para a efetiva participação, por meio do acesso ao *site* Fortaleza Participa (<http://participa.fortaleza.ce.gov.br>), além da realização de reuniões presenciais.

Resumo das atividades do Ciclo de Planejamento Participativo para a LOA 2019

ATIVIDADES	QUANTIDADE	PARTICIPANTES
Etapas preparatórias (Reuniões presenciais)	5	137
Reuniões nas comunidades	10	844
Etapas de participação do processo digital	2	3.778
<b>TOTAL</b>	<b>17</b>	<b>4759</b>

Fonte: CEPS

Além da implantação da nova ferramenta digital, ocorreram mudanças na metodologia de priorização das propostas encaminhadas no Ciclo Participativo de 2018, que estabelece como critério da priorização o número dos territórios estabelecidos para a eleição dos Agentes de Cidadania, ou seja, foram priorizadas 32 propostas (Regional I - 4, Regional II - 5, Regional III - 4, Regional IV - 5, Regional V - 5, Regional VI - 8, Regional Centro - 1) das 579 cadastradas, com uma participação de mais de 3.700 votantes por meio do site.

Além das ações referentes a efetivação do ciclo participativo, ressalta-se o acompanhamento dos conselhos municipais de políticas públicas e a participação e realização de eventos voltados para a estruturação da Política Municipal de Participação Social na Câmara de Governança, tais como: Oficina Sobre Acompanhamento do Plano de Participação e Controle Social, reuniões com o IPLANFOR para discutir temas específicos da participação social e o acompanhamento sistemático do Agentes de Cidadania em atuação nos territórios da cidade.



## PRINCIPAIS REALIZAÇÕES EM 2018

- Realização do Ciclo de Planejamento Participativo para a LOA 2019.
- 58 acompanhamentos ou participações em atividades nos Conselhos Municipais de políticas públicas.
  - Realização do III Seminário dos Agentes de Cidadania e Controle Social, dia 14 de abril, no qual foram empossados agentes de cidadania do cadastro de reserva para substituir os desistentes.
  - Participação em 2 reuniões com a Comissão de Orçamento e 2 audiências públicas para análise do projeto da LOA 2019 na Câmara Municipal.
  - Participação em 32 reuniões relacionadas a estruturação da Política Municipal de Participação Social.
  - Participação da CEPS nas reuniões das 10 Zonas Especiais de Interesse Sociais - ZEIS prioritárias, para acompanhamento no processo de votação dos Conselhos Gestores.
  - Parceria com a SDE nos levantamentos para o diagnóstico do Programa Meu Bairro Empreendedor.
- 207 pessoas capacitadas em Promoção da Cidadania.

Relativamente ao processo de governança municipal, o investimento em plataformas de contato com os cidadãos, estimulando os meios de comunicação entre governo e sociedade e o desenvolvimento de auditorias e controles internos, caracteriza-se como outra forma de exercitar a participação e o controle social. Nesse âmbito, é importante mencionar o trabalho da Controladoria Geral do Município - CGM, que, no intuito de promover a transparência e incentivar a participação social, zela pela qualidade e regularidade na aplicação dos recursos públicos, assentando sua base de atuação em quatro áreas de atuação detalhadas a seguir.

A transparência, área que se pauta em ações voltadas para a promoção e a conscientização da importância da ética, da transparência, dos valores morais e legais no exercício da função pública, tem, por meio da manutenção e do aprimoramento do Portal da Transparência, possibilitado ao cidadão o acesso aos dados de execução das receitas e despesas públicas, notadamente o acesso às informações referentes aos contratos e convênios. Ressalta-se o lançamento da nova versão do Sistema Eletrônico de Serviço de Informação ao Cidadão - e-SIC, que permitiu a ampliação em 19% do número de pedidos em 2018 quando comparado com o ano anterior, destes, 69,12% foram respondidos dentro do prazo e em 70,96% não houve pedido de recurso.

O canal de comunicação entre o governo e o cidadão é efetivado pela Ouvidoria, que tem como orientação principal o fortalecimento dos meios de participação da população junto aos serviços públicos municipais, suportadas pelo Sistema de Protocolo Único - SPU e Sistema de Ouvidoria do Município - SOM, consolidando assim o controle social e a gestão participativa. A partir de 2018, o SOM, que passa a receber quase que a totalidade das demandas da Ouvidoria (denúncias, reclamações, solicitação, informações, dentre outros), destacou-se pela resolução de 72% das manifestações reconhecidas como procedentes, um incremento de 9% na taxa de manifestações solucionadas, quando comparado com 2017.

Um dos desafios centrais da CGM é desenvolver ações para manter a nota máxima no Ranking de cumprimento da Lei de Acesso à Informação - LAI, organizado pela Controladoria Geral da União - CGU que avalia o grau de cumprimento de dispositivos da LAI nos Estados e Municípios.

As ações voltadas para o aprimoramento dos mecanismos de controle interno são executadas pelas áreas da Corregedoria e Auditoria, em que se destacam as atividades destinadas a elevar a eficiência e eficácia dos procedimentos gerenciais e das práticas administrativas relacionadas à gestão. Tendo ultrapassado em 66,67% a meta estipulada para 2018 (150 procedimentos de auditorias), obteve-se o resultado de 1.068 recomendações encaminhadas para os diversos órgãos municipais.

## PRINCIPAIS REALIZAÇÕES EM 2018

- 1.057 pedidos recebidos com a nova versão do Sistema eletrônico de Serviço de Informação ao Cidadão - e-SIC.
- 249 procedimentos auditorias, sendo 118 auditorias iniciais, 130 auditorias de monitoramentos e 1 nota de auditoria.
- 4.118 manifestações apresentadas à Ouvidoria (denúncias, reclamações, solicitações, elogios, sugestões e pedidos de informação), sendo 2.725 transformadas em processo.
- Participação da CGM nos eventos: IV Congresso Internacional de Controle e Políticas Públicas, promovido pelo Tribunal de Contas do Estado do Ceará e o Instituto Rui Barbosa; II Fórum de Integridade e Ética promovido pelo BNB, que discutiu as melhores práticas e interpretações da Lei

Anticorrupção e Lei das Estatais; III Reunião Ordinária da Rede Ouvir-CE; Reunião de Alinhamento da Ação Global 2018; IV Encontro de Ouvidorias - Humanização no Serviço Público; e Seminários Regionais de Participação e Controle Social.

- Instauração da Comissão de Apoio para Classificação de Documentos Sigilosos pertencentes à CGM.
- Capacitações para toda a rede de ouvidores de Fortaleza, ministradas por profissionais da CGM, acerca do Sistema de Ouvidoria Municipal.
- 119 auditorias internas em 12 órgãos do Município de Fortaleza, em que realizadas 258 atividades, dentre elas 26 monitoramentos, 105 pareceres de prestação de contas, 7 pareceres de consulta e 1 nota de auditoria.
- 99 auditorias realizadas feitas em Contratos e Convênios, 67 destes foram realizadas na Secretaria Municipal de Educação.
- Lançamento da nova versão do Sistema Eletrônico de Serviço de Informação ao Cidadão - e-SIC.
- Elaboração da Instrução Normativa que regulamenta o ranking Fortaleza Transparente, o qual classifica os órgãos e entidades municipais de acordo com sua efetividade no uso do sistema.
- Evento “Fortaleza Transparente: Os Gestores Municipais em Compromisso com os cidadãos”, que premiou os três órgãos mais efetivos nas respostas a informações solicitadas pelos cidadãos através do e-SIC.
- Reformulação do Portal da Transparência.
- 317 acompanhamentos de sindicâncias instauradas em diversos órgãos municipais, desdobradas em: 81 procedimentos encaminhados à PGM, 139 procedimentos arquivados e 97 procedimentos em tramitação.

#### PROPOSTAS PARA 2019

- Aprovar e publicar o Plano Anual de Auditoria Interna - PAINT 2019, com a aquisição de Sistema de Informações e elaboração do Manual de Auditoria Interna integrantes do programa Controle Interno Preventivo e Auditoria Governamental.
- Criar a rede de controle interno e capacitar seus integrantes.
- Implementar o Sistema de Convênios em parceria com Secretaria de Finanças - SEFIN.
- Implementar o monitoramento e o desenvolvimento das ouvidorias.
- Executar o pactuado no Termo de Cooperação Técnica celebrado entre Governo do Estado do Ceará, Controladoria e Ouvidoria do Estado do Ceará, Controladoria e Ouvidoria Geral do Município de Fortaleza, Ministério Público do Estado do Ceará, Tribunal de Contas do Estado do Ceará e demais componentes da Rede Ouvir.
- Atualizar procedimentos e fluxos de trabalho, com ênfase na adoção e no aperfeiçoamento de ferramentas tecnológicas de gestão dos processos.
- Desenvolver e implantar o aplicativo móvel do Sistema de Ouvidoria Geral do Município.
- Integrar os diversos canais de comunicação entre público externo e Prefeitura Municipal de Fortaleza em uma plataforma única.
- Disponibilizar locais com acesso à internet nos órgãos da PMF para facilitar o acesso do cidadão ao sistema e-Sic.
- Reduzir os processos de sindicância em aberto, com prazo de apuração estendido.
- Elaborar o Manual de Procedimentos Administrativos de Sindicância do Servidor Público Municipal, com o objetivo de padronizar as sindicâncias em todos os órgãos da PMF.

Apresentamos a seguir os Demonstrativos e Nota Explicativa do Balanço Geral da Prefeitura Municipal de Fortaleza do exercício de 2018.

## 6 - DEMONSTRATIVOS CONTÁBEIS E NOTAS EXPLICATIVAS

A Prefeitura Municipal de Fortaleza, inscrita sob o CNPJ nº 07.954.605/0001-60, tem como principal atividade econômica a Administração Pública em Geral, portanto sua natureza jurídica é identificada pelo código e descrição 124-4 - Município e tem como sede o Paço Municipal sito à Rua São José, nº 01 no Centro da Cidade de Fortaleza sob o CEP nº 60.060-170.

A atual gestão municipal inicia o ciclo do período de 2017 a 2020 com o propósito de alcançar as metas que visam o atendimento às exigências das Normas Brasileiras de Contabilidade Aplicada ao Setor Público conforme prazos estabelecidos. Desta forma, para o Exercício de 2018, os trabalhos continuarão intensificados para dar continuidade a implantação das Normas Brasileiras de Contabilidade Pública a fim de preparar Sistemas e dar outras providências constantes no Plano de Implantação dos Procedimentos Contábeis Patrimoniais conforme Portaria STN nº 548, de 24 de setembro de 2015.

As Notas Explicativas são parte integrante das Demonstrações Contábeis e contém informações relevantes, complementares ou suplementares àquelas não suficientemente evidenciadas ou não constantes das demonstrações contábeis. As demonstrações contábeis consolidadas, contidas nesse relatório, foram elaboradas com base nos dados extraídos do Sistema de Gestão de Recursos e Planejamento de Fortaleza Financeiro Contábil - GRPFOR-FC e incluem, além dos Órgãos, Fundos e Entidades do Poder Executivo, a Câmara Municipal de Fortaleza.

Em atendimento à Lei de Responsabilidade Fiscal, as demonstrações contábeis foram apresentadas de forma consolidada, com o objetivo de evidenciar a real situação orçamentária, financeira, patrimonial da Administração Direta, Poder Executivo e Legislativo, Fundos, Autarquias e Fundações do Município de Fortaleza. As demonstrações contábeis consolidadas a seguir foram elaboradas de acordo com as orientações da Parte V - Demonstrações Contábeis Aplicadas ao Setor Público, do Manual de Contabilidade Aplicada ao Setor Público, 7ª edição, aprovado pela Portaria STN nº 840, de 21 de dezembro de 2016, que observa os dispositivos legais que regulam o assunto como a Lei nº 4.320/64, a Lei Complementar nº 101/2000 e Normas Brasileiras de Contabilidade Aplicadas ao Setor Público - NBCT SP.

Os demonstrativos consolidados a seguir podem evidenciar, além dos critérios técnicos, a consolidação do esforço da gestão municipal de Fortaleza em atender às demandas da capital cearense conforme informações constantes no Desempenho das Ações de Governo por Áreas Temáticas.

## 6.1 DEMONSTRATIVO DA RECEITA E DESPESA SEGUNDO AS CATERGORIAS ECONOMICAS - ANEXO 01 DA LEI 4.320/64

### DEMONSTRATIVO DA RECEITA E DESPESA SEGUNDO AS CATERGORIAS ECONOMICAS - ANEXO 01 DA LEI 4.320/64 CONSOLIDADO

EXERCÍCIO: 2018 PERÍODO(ATÉ MÊS): DEZEMBRO

RECEITAS		DESPESAS	
RECEITAS CORRENTES	6.762.093.082,59	DESPESAS CORRENTES	6.356.571.285,65
Receita Tributária	1.830.239.814,24	Pessoal e Encargos Sociais	3.683.162.327,36
Receita de Contribuições	828.772.395,04	Juros e Encargos da Dívida	46.616.213,51
Receita Patrimonial	125.100.053,09	Outras Despesas Correntes	2.626.792.744,78
Receita Agropecuária	-		
Receita Industrial	-		
Receita de Serviços	145.806.933,68		
Transferências Correntes	4.075.241.974,37		
Outras Receitas Correntes	170.733.617,13		
Dedução para Formação do FUNDEB	413.801.704,96		
SUPERÁVIT CORRENTE	405.521.796,94	DÉFICIT CORRENTE	-
RECEITAS DE CAPITAL	239.766.565,33	DESPESAS DE CAPITAL	519.885.544,02
Operações de Crédito	146.314.887,65	Investimento	415.358.064,68
Alienação de Bens	1.842.558,69	Inversões Financeira	550.884,10
Amortizações de Empréstimos	54.838,80	Amortização da Dívida	103.976.595,24
Transferências de Capital	86.722.938,85		
Outras Receitas de Capital	4.831.341,34		
TOTAL DA RECEITA	7.001.859.647,92	TOTAL DA DESPESA	6.876.456.829,67
DÉFICIT	-	SUPERÁVIT	125.402.818,25
TOTAL	7.001.859.647,92	TOTAL	7.001.859.647,92

### RESUMO

RECEITAS		DESPESAS	
RECEITAS CORRENTES	6.762.093.082,59	DESPESAS CORRENTES	6.356.571.285,65
RECEITAS DE CAPITAL	239.766.565,33	DESPESAS DE CAPITAL	519.885.544,02
DÉFICIT	-	SUPERÁVIT	125.402.818,25
TOTAL	7.001.859.647,92	TOTAL	7.001.859.647,92

## 6.2 RECEITA SEGUNDO AS CATEGORIAS ECONÔMICAS - ANEXO 2 DA LEI 4.320/64

PREFEITURA MUNICIPAL DE FORTALEZA  
RECEITA SEGUNDO AS CATEGORIAS ECONÔMICAS - ANEXO 2 DA LEI 4.320/64  
CONSOLIDADO

Exercício 2018

Cód. Receita	Desc. Receita	Desdobramento	Origem	Categoria Econômica
1.0.0.0.0.0.00.00	RECEITAS CORRENTES			6.710.745.422,74
1.1.0.0.0.0.00.00	IMPOSTOS, TAXAS E CONTRIBUIÇÕES DE MELHORIA		1.830.239.814,24	
1.1.1.0.0.0.00.00	IMPOSTOS	1.797.703.902,11		
1.1.1.3.0.0.00.00	IMPOSTOS SOBRE A RENDA E PROVENTOS DE QUALQUER NATUREZA	319.169.519,56		
1.1.1.3.0.3.00.00	IMPOSTO SOBRE A RENDA - RETIDO NA FONTE	319.169.519,56		
1.1.1.3.0.3.10.00	IMPOSTO SOBRE A RENDA - RETIDO NA FONTE - TRABALHO	296.205.392,07		
1.1.1.3.0.3.11.00	IMPOSTO SOBRE A RENDA - RETIDO NA FONTE - TRABALHO - PRINCIPAL	296.205.128,04		
1.1.1.3.0.3.12.00	IMPOSTO SOBRE A RENDA - RETIDO NA FONTE - TRABALHO - MULTAS E JUROS	264,03		
1.1.1.3.0.3.40.00	IMPOSTO SOBRE A RENDA - RETIDO NA FONTE - OUTROS RENDIMENTOS	22.964.127,49		
1.1.1.3.0.3.41.00	IMPOSTO SOBRE A RENDA - RETIDO NA FONTE - OUTROS RENDIMENTOS - PRINCIPAL	22.963.912,71		
1.1.1.3.0.3.42.00	IMPOSTO SOBRE A RENDA - RETIDO NA FONTE - OUTROS RENDIMENTOS - MULTAS E JUROS	214,78		
1.1.1.8.0.0.00.00	IMPOSTOS ESPECÍFICOS DE ESTADOS/DF/MUNICÍPIOS	1.478.534.382,55		
1.1.1.8.0.1.00.00	IMPOSTOS SOBRE O PATRIMÔNIO PARA ESTADOS/DF/MUNICÍPIOS	639.113.111,78		
1.1.1.8.0.1.10.00	IMPOSTO SOBRE A PROPRIEDADE PREDIAL E TERRITORIAL URBANA	510.687.920,73		
1.1.1.8.0.1.11.00	IMPOSTO SOBRE A PROPRIEDADE PREDIAL E TERRITORIAL URBANA - PRINCIPAL	461.516.529,74		
1.1.1.8.0.1.12.00	IMPOSTO SOBRE A PROPRIEDADE PREDIAL E TERRITORIAL URBANA - MULTAS E JUROS	7.071.525,04		
1.1.1.8.0.1.13.00	IMPOSTO SOBRE A PROPRIEDADE PREDIAL E TERRITORIAL URBANA - DIVIDA ATIVA	29.433.173,25		
1.1.1.8.0.1.13.03	IMPOSTO SOBRE A PROPRIEDADE PREDIAL E TERRITORIAL URBANA - DIVIDA ATIVA	29.433.173,25		
1.1.1.8.0.1.14.00	IMPOSTO SOBRE A PROPRIEDADE PREDIAL E TERRITORIAL URBANA - DIVIDA ATIVA - MULTAS E JUROS	12.666.692,70		
1.1.1.8.0.1.40.00	IMPOSTO SOBRE TRANSMISSÃO "INTER VIVOS" DE BENS IMOVEIS E DE DIREITOS REAIS SOBRE IMOVEIS	128.425.191,05		
1.1.1.8.0.1.41.00	IMPOSTO SOBRE TRANSMISSÃO "INTER VIVOS" DE BENS IMOVEIS E DE DIREITOS REAIS SOBRE IMOVEIS - PRINCIPAL	126.720.904,04		
1.1.1.8.0.1.42.00	IMPOSTO SOBRE TRANSMISSÃO "INTER VIVOS" DE BENS IMOVEIS E DE DIREITOS REAIS SOBRE IMOVEIS - MULTAS E JUROS	1.665.275,98		
1.1.1.8.0.1.43.00	IMPOSTO SOBRE TRANSMISSÃO "INTER VIVOS" DE BENS IMOVEIS E DE DIREITOS REAIS SOBRE IMOVEIS - DIVIDA ATIVA	27.934,59		
1.1.1.8.0.1.43.03	IMPOSTO SOBRE TRANSMISSÃO "INTER VIVOS" DE BENS IMOVEIS E DE DIREITOS REAIS SOBRE IMOVEIS - DIVIDA ATIVA	27.934,59		
1.1.1.8.0.1.44.00	IMPOSTO SOBRE TRANSMISSÃO "INTER VIVOS" DE BENS IMOVEIS E DE DIREITOS REAIS SOBRE IMOVEIS - DIVIDA ATIVA -	11.076,44		
1.1.1.8.0.2.00.00	IMPOSTOS SOBRE A PRODUÇÃO, CIRCULAÇÃO DE MERCADORIAS E SERVIÇOS	839.421.270,77		
1.1.1.8.0.2.30.00	IMPOSTO SOBRE SERVIÇOS DE QUALQUER NATUREZA	839.421.270,77		
1.1.1.8.0.2.31.00	IMPOSTO SOBRE SERVIÇOS DE QUALQUER NATUREZA - PRINCIPAL	817.885.657,86		
1.1.1.8.0.2.32.00	IMPOSTO SOBRE SERVIÇOS DE QUALQUER NATUREZA - MULTAS E JUROS	6.459.931,73		
1.1.1.8.0.2.33.00	IMPOSTO SOBRE SERVIÇOS DE QUALQUER NATUREZA - DIVIDA ATIVA	10.647.087,27		
1.1.1.8.0.2.33.03	IMPOSTO SOBRE SERVIÇOS DE QUALQUER NATUREZA - DIVIDA ATIVA	10.647.087,27		
1.1.1.8.0.2.34.00	IMPOSTO SOBRE SERVIÇOS DE QUALQUER NATUREZA - DIVIDA ATIVA - MULTAS E JUROS	4.428.593,91		
1.1.2.0.0.0.00.00	TAXAS	32.535.912,13		
1.1.2.1.0.0.00.00	TAXAS PELO EXERCÍCIO DO PODER DE POLÍCIA	2.325.796,95		
1.1.2.1.0.1.10.00	TAXAS DE INSPEÇÃO, CONTROLE E FISCALIZAÇÃO	1.330.312,22		
1.1.2.1.0.1.11.00	TAXAS DE INSPEÇÃO, CONTROLE E FISCALIZAÇÃO - PRINCIPAL	1.330.312,22		
1.1.2.1.0.1.11.01	TAXAS DE INSPEÇÃO, CONTROLE E FISCALIZAÇÃO - PRINCIPAL - VIGILÂNCIA SANITÁRIA	745.733,51		
1.1.2.1.0.1.11.02	TAXAS DE INSPEÇÃO, CONTROLE E FISCALIZAÇÃO - PRINCIPAL - LICENÇA	424.250,11		
1.1.2.1.0.1.11.04	TAXAS DE INSPEÇÃO, CONTROLE E FISCALIZAÇÃO - PRINCIPAL - ANÚNCIOS	160.328,60		
1.1.2.1.0.4.00.00	TAXA DE CONTROLE E FISCALIZAÇÃO AMBIENTAL	995.484,73		
1.1.2.1.0.4.10.00	TAXA DE CONTROLE E FISCALIZAÇÃO AMBIENTAL	995.484,73		
1.1.2.1.0.4.11.00	TAXA DE CONTROLE E FISCALIZAÇÃO AMBIENTAL - PRINCIPAL	995.484,73		
1.1.2.2.0.0.00.00	TAXAS PELA PRESTAÇÃO DE SERVIÇOS	30.210.115,18		
1.1.2.2.0.1.00.00	TAXAS PELA PRESTAÇÃO DE SERVIÇOS	30.210.115,18		

PREFEITURA MUNICIPAL DE FORTALEZA  
RECEITA SEGUNDO AS CATEGORIAS ECONÔMICAS - ANEXO 2 DA LEI 4.320/64  
CONSOLIDADO

Exercício 2018

Cód. Receita	Desc. Receita	Desdobramento	Origem	Categoria Econômica
1.1.2.2.0.1.10.00	TAXAS PELA PRESTACAO DE SERVICOS	30.210.115,18		
1.1.2.2.0.1.11.00	TAXAS PELA PRESTACAO DE SERVICOS - PRINCIPAL	30.210.115,18		
1.2.0.0.0.0.00.00	CONTRIBUICOES		432.698.751,65	
1.2.1.0.0.0.00.00	CONTRIBUICOES SOCIAIS	212.668.766,52		
1.2.1.0.0.4.00.00	CONTRIBUICAO PARA O REGIME PROPRIO DE PREVIDENCIA SOCIAL - RPPS	212.668.766,52		
1.2.1.0.0.4.20.00	CONTRIBUICAO DO SERVIDOR ATIVO CIVIL PARA O RPPS	212.668.766,52		
1.2.1.0.0.4.21.00	CONTRIBUICAO DO SERVIDOR ATIVO CIVIL PARA O RPPS - PRINCIPAL	212.668.766,52		
1.2.4.0.0.0.00.00	CONTRIBUICAO PARA O CUSTEIO DO SERVICO DE ILUMINACAO PUBLICA	220.029.985,13		
1.2.4.0.0.0.10.00	CONTRIBUICAO PARA O CUSTEIO DO SERVICO DE ILUMINACAO PUBLICA	220.029.985,13		
1.2.4.0.0.0.11.00	CONTRIBUICAO PARA O CUSTEIO DO SERVICO DE ILUMINACAO PUBLICA - PRINCIPAL	220.029.985,13		
1.3.0.0.0.0.00.00	RECEITA PATRIMONIAL		125.100.053,09	
1.3.1.0.0.0.00.00	EXPLORACAO DO PATRIMONIO IMOBILIARIO DO ESTADO	6.192.937,42		
1.3.1.0.0.1.00.00	ALUGUEIS, ARRENDAMENTOS, FOROS, LAUDEMIOS, TARIFAS DE OCUPACAO	689.788,85		
1.3.1.0.0.1.10.00	ALUGUEIS E ARRENDAMENTOS	689.788,85		
1.3.1.0.0.1.11.00	ALUGUEIS E ARRENDAMENTOS - PRINCIPAL	689.788,85		
1.3.1.0.0.2.00.00	CONCESSAO, PERMISSAO, AUTORIZACAO OU CESSAO DO DIREITO DE USO DE BENS IMOVEIS PUBLICOS	5.503.148,57		
1.3.1.0.0.2.10.00	CONCESSAO, PERMISSAO, AUTORIZACAO OU CESSAO DO DIREITO DE USO DE BENS IMOVEIS PUBLICOS	5.503.148,57		
1.3.1.0.0.2.11.00	CONCESSAO, PERMISSAO, AUTORIZACAO OU CESSAO DO DIREITO DE USO DE BENS IMOVEIS PUBLICOS - PRINCIPAL	5.299.097,81		
1.3.1.0.0.2.12.00	CONCESSAO, PERMISSAO, AUTORIZACAO OU CESSAO DO DIREITO DE USO DE BENS IMOVEIS PUBLICOS - MULTAS E JUROS	204.050,76		
1.3.2.0.0.0.00.00	VALORES MOBILIARIOS	85.604.453,73		
1.3.2.1.0.0.00.00	JUROS E CORRECOES MONETARIAS	85.604.453,73		
1.3.2.1.0.0.10.00	REMUNERACAO DE DEPOSITOS BANCARIOS	44.648.550,37		
1.3.2.1.0.0.11.00	REMUNERACAO DE DEPOSITOS BANCARIOS - PRINCIPAL	44.648.550,37		
1.3.2.1.0.0.11.01	REMUNERACAO DE DEPOSITOS BANCARIOS - VINCULADOS - ROYALTIES	648,65		
1.3.2.1.0.0.11.02	REMUNERACAO DE DEPOSITOS BANCARIOS - VINCULADOS - FUNDEB/FUNDEF	1.191.443,45		
1.3.2.1.0.0.11.03	REMUNERACAO DE DEPOSITOS BANCARIOS - VINCULADOS - FUNDO DE SAUDE	4.964.563,21		
1.3.2.1.0.0.11.04	REMUNERACAO DE DEPOSITOS BANCARIOS - VINCULADOS - MANUTENCAO E DESENVOLVIMENTO DO ENSINO (MDE)	296.242,33		
1.3.2.1.0.0.11.05	REMUNERACAO DE DEPOSITOS BANCARIOS - VINCULADOS - ACOES E SERVICOS PUBLICOS DE SAUDE	124.007,79		
1.3.2.1.0.0.11.08	REMUNERACAO DE DEPOSITOS BANCARIOS - VINCULADOS - FUNDO NACIONAL DE ASSISTENCIA SOCIAL (FNAS)	259.900,82		
1.3.2.1.0.0.11.09	REMUNERACAO DE DEPOSITOS BANCARIOS - VINCULADOS - FUNDO ESTADUAL DE ASSISTENCIA SOCIAL (FEAS)	27.206,51		
1.3.2.1.0.0.11.10	REMUNERACAO DE DEPOSITOS BANCARIOS - VINCULADOS - OUTROS	8.791.524,99		
1.3.2.1.0.0.11.11	REMUNERACAO DE DEPOSITOS BANCARIOS - PRINCIPAL - NAO VINCULADOS - DEPOSITOS DE POUPANCA	2.435.062,13		
1.3.2.1.0.0.11.13	REMUNERACAO DE DEPOSITOS BANCARIOS - PRINCIPAL - NAO VINCULADOS - OUTROS	26.557.950,49		
1.3.2.1.0.0.40.00	REMUNERACAO DOS RECURSOS DO REGIME PROPRIO DE PREVIDENCIA SOCIAL - RPPS	8.572.501,42		
1.3.2.1.0.0.41.00	REMUNERACAO DOS RECURSOS DO REGIME PROPRIO DE PREVIDENCIA SOCIAL - RPPS - PRINCIPAL	8.572.501,42		
1.3.2.1.0.0.41.01	REMUNERACAO DOS RECURSOS DO REGIME PROPRIO DE PREVIDENCIA SOCIAL - RPPS - PRINCIPAL - INVESTIMENTO DE RENDA FIXA	8.572.501,42		
1.3.2.1.0.0.50.00	JUROS DE TITULOS DE RENDA	32.383.401,94		
1.3.2.1.0.0.51.00	JUROS DE TITULOS DE RENDA - PRINCIPAL	32.383.401,94		
1.3.3.0.0.0.00.00	DELEGACAO DE SERVICOS PUBLICOS MEDIANTE CONCESSAO, PERMISSAO, AUTORIZACAO OU LICENCA	31.465.705,53		
1.3.3.9.0.0.00.00	DEMAIS DELEGACOES DE SERVICOS PUBLICOS	31.465.705,53		
1.3.3.9.0.1.00.00	DEMAIS DELEGACOES DE SERVICOS PUBLICOS	31.465.705,53		
1.3.3.9.0.1.10.00	DEMAIS DELEGACOES DE SERVICOS PUBLICOS	31.465.705,53		
1.3.3.9.0.1.11.00	DEMAIS DELEGACOES DE SERVICOS PUBLICOS - PRINCIPAL	31.464.839,72		
1.3.3.9.0.1.11.01	DEMAIS DELEGACOES DE SERVICOS PUBLICOS - PRINCIPAL - LIMPEZA PUBLICA	2.453.670,44		
1.3.3.9.0.1.11.02	DEMAIS DELEGACOES DE SERVICOS PUBLICOS - PRINCIPAL - AGUA E ESGOTO	16.314.649,86		
1.3.3.9.0.1.11.03	DEMAIS DELEGACOES DE SERVICOS PUBLICOS - PRINCIPAL - OUTORGA ONEROSA DO DIREITO DE CONSTRUIR	12.434.151,04		

PREFEITURA MUNICIPAL DE FORTALEZA  
RECEITA SEGUNDO AS CATEGORIAS ECONÔMICAS - ANEXO 2 DA LEI 4.320/64  
CONSOLIDADO

Exercício 2018

Cód. Receita	Desc. Receita	Desdobramento	Origem	Categoria Econômica
1.3.3.9.0.1.11.04	DEMAIS DELEGACOES DE SERVICOS PUBLICOS - PRINCIPAL - OUTORGA ONEROSA DE OPERACOES URBANAS CONSORCIADAS	262.368,38		
1.3.3.9.0.1.12.00	DEMAIS DELEGACOES DE SERVICOS PUBLICOS - MULTAS E JUROS	865,81		
1.3.9.0.0.0.00.00	DEMAIS RECEITAS PATRIMONIAIS	1.836.956,41		
1.3.9.0.0.0.10.00	DEMAIS RECEITAS PATRIMONIAIS	1.836.956,41		
1.3.9.0.0.0.11.00	DEMAIS RECEITAS PATRIMONIAIS - PRINCIPAL	1.836.956,41		
1.6.0.0.0.0.00.00	RECEITA DE SERVICOS		80.667.835,83	
1.6.1.0.0.0.00.00	SERVICOS ADMINISTRATIVOS E COMERCIAIS GERAIS	8.012.528,82		
1.6.1.0.0.1.00.00	SERVICOS ADMINISTRATIVOS E COMERCIAIS GERAIS	3.597.169,76		
1.6.1.0.0.1.10.00	SERVICOS ADMINISTRATIVOS E COMERCIAIS GERAIS	3.597.169,76		
1.6.1.0.0.1.11.00	SERVICOS ADMINISTRATIVOS E COMERCIAIS GERAIS - PRINCIPAL	3.597.169,76		
1.6.1.0.0.1.11.01	SERVICOS ADMINISTRATIVOS E COMERCIAIS GERAIS - PRINCIPAL - EDITAIS	606,30		
1.6.1.0.0.1.11.02	SERVICOS ADMINISTRATIVOS E COMERCIAIS GERAIS - PRINCIPAL - COPIAS HELIOGRAFICAS	33.766,97		
1.6.1.0.0.1.11.03	SERVICOS ADMINISTRATIVOS E COMERCIAIS GERAIS - PRINCIPAL - SERVICOS EDUCACIONAIS	759.655,51		
1.6.1.0.0.1.11.04	SERVICOS ADMINISTRATIVOS E COMERCIAIS GERAIS - PRINCIPAL - OUTROS SERVICOS	2.803.140,98		
1.6.1.0.0.2.00.00	INSCRICAO EM CONCURSOS E PROCESSOS SELETIVOS	4.415.359,06		
1.6.1.0.0.2.10.00	INSCRICAO EM CONCURSOS E PROCESSOS SELETIVOS	4.415.359,06		
1.6.1.0.0.2.11.00	INSCRICAO EM CONCURSOS E PROCESSOS SELETIVOS - PRINCIPAL	4.415.359,06		
1.6.3.0.0.0.00.00	SERVICOS E ATIVIDADES REFERENTES A SAUDE	72.214.634,68		
1.6.3.0.0.2.00.00	SERVICOS DE ASSISTENCIA A SAUDE DE SERVIDORES CIVIS E MILITARES	72.214.634,68		
1.6.3.0.0.2.10.00	SERVICOS DE ASSISTENCIA A SAUDE SUPLEMENTAR DO SERVIDOR CIVIL	72.214.634,68		
1.6.3.0.0.2.11.00	SERVICOS DE ASSISTENCIA A SAUDE SUPLEMENTAR DO SERVIDOR CIVIL - PRINCIPAL	72.214.634,68		
1.6.9.0.0.0.00.00	OUTROS SERVICOS	440.672,33		
1.6.9.0.9.9.00.00	OUTROS SERVICOS	440.672,33		
1.6.9.0.9.9.10.00	OUTROS SERVICOS	440.672,33		
1.6.9.0.9.9.11.00	OUTROS SERVICOS - PRINCIPAL	440.672,33		
1.7.0.0.0.0.00.00	TRANSFERENCIAS CORRENTES		4.075.241.974,37	
1.7.1.0.0.0.00.00	TRANSFERENCIAS DA UNIAO E DE SUAS ENTIDADES	1.948.077.597,22		
1.7.1.8.0.0.00.00	TRANSFERENCIAS DA UNIAO - ESPECIFICA E/M	1.948.077.597,22		
1.7.1.8.0.1.00.00	PARTICIPACAO NA RECEITA DA UNIAO	877.205.419,28		
1.7.1.8.0.1.20.00	COTA-PARTE DO FUNDO DE PARTICIPACAO DOS MUNICIPIOS - COTA MENSAL	805.747.520,61		
1.7.1.8.0.1.21.00	COTA-PARTE DO FUNDO DE PARTICIPACAO DOS MUNICIPIOS - COTA MENSAL - PRINCIPAL	805.747.520,61		
1.7.1.8.0.1.30.00	COTA-PARTE DO FUNDO DE PARTICIPACAO DO MUNICIPIOS - 1% COTA ENTREGUE NO MES DE DEZEMBRO	35.786.380,77		
1.7.1.8.0.1.31.00	COTA-PARTE DO FUNDO DE PARTICIPACAO DO MUNICIPIOS - 1% COTA ENTREGUE NO MES DE DEZEMBRO - PRINCIPAL	35.786.380,77		
1.7.1.8.0.1.40.00	COTA-PARTE DO FUNDO DE PARTICIPACAO DOS MUNICIPIOS - 1% COTA ENTREGUE NO MES DE JULHO	34.915.075,38		
1.7.1.8.0.1.41.00	COTA-PARTE DO FUNDO DE PARTICIPACAO DOS MUNICIPIOS - 1% COTA ENTREGUE NO MES DE JULHO - PRINCIPAL	34.915.075,38		
1.7.1.8.0.1.50.00	COTA-PARTE DO IMPOSTO SOBRE A PROPRIEDADE TERRITORIAL RURAL	756.442,52		
1.7.1.8.0.1.51.00	COTA-PARTE DO IMPOSTO SOBRE A PROPRIEDADE TERRITORIAL RURAL - PRINCIPAL	756.442,52		
1.7.1.8.0.2.00.00	TRANSFERENCIA DA COMPENSACAO FINANCEIRA PELA EXPLORACAO DE RECURSOS NATURAIS	20.358.159,08		
1.7.1.8.0.2.20.00	COTA-PARTE DA COMPENSACAO FINANCEIRA DE RECURSOS MINERAIS - CFEM	674.494,49		
1.7.1.8.0.2.21.00	COTA-PARTE DA COMPENSACAO FINANCEIRA DE RECURSOS MINERAIS - CFEM - PRINCIPAL	674.494,49		
1.7.1.8.0.2.30.00	COTA-PARTE ROYALTIES - COMPENSACAO FINANCEIRA PELA PRODUCAO DE PETROLEO - LEI Nº 7.990/89	5.335.224,96		
1.7.1.8.0.2.31.00	COTA-PARTE ROYALTIES - COMPENSACAO FINANCEIRA PELA PRODUCAO DE PETROLEO - LEI Nº 7.990/89 - PRINCIPAL	5.335.224,96		
1.7.1.8.0.2.40.00	COTA-PARTE ROYALTIES PELO EXCEDENTE DA PRODUCAO DO PETROLEO - LEI Nº 9.478/97, ARTIGO 49, I E II	711.068,09		
1.7.1.8.0.2.41.00	COTA-PARTE ROYALTIES PELO EXCEDENTE DA PRODUCAO DO PETROLEO - LEI Nº 9.478/97, ARTIGO 49, I E II - PRINCIPAL	711.068,09		
1.7.1.8.0.2.60.00	COTA-PARTE DO FUNDO ESPECIAL DO PETROLEO - FEP	13.637.371,54		
1.7.1.8.0.2.61.00	COTA-PARTE DO FUNDO ESPECIAL DO PETROLEO - FEP - PRINCIPAL	13.637.371,54		

PREFEITURA MUNICIPAL DE FORTALEZA  
RECEITA SEGUNDO AS CATEGORIAS ECONÔMICAS - ANEXO 2 DA LEI 4.320/64  
CONSOLIDADO

Exercício 2018

Cód. Receita	Desc. Receita	Desdobramento	Origem	Categoria Econômica
1.7.1.8.0.3.00.00	TRANSFERENCIA DE RECURSOS DO SISTEMA UNICO DE SAUDE - SUS - REPASSES FUNDO A FUNDO	926.129.368,70		
1.7.1.8.0.3.10.00	TRANSFERENCIA DE RECURSOS DO SISTEMA UNICO DE SAUDE - SUS - REPASSES FUNDO A FUNDO	926.129.368,70		
1.7.1.8.0.3.11.00	TRANSFERENCIA DE RECURSOS DO SISTEMA UNICO DE SAUDE - SUS - REPASSES FUNDO A FUNDO - PRINCIPAL	926.129.368,70		
1.7.1.8.0.3.11.01	TRANSFERENCIA DE RECURSOS DO SISTEMA UNICO DE SAUDE - SUS - REPASSES FUNDO A FUNDO - PRINCIPAL - ATENCAO BASICA	139.489.495,91		
1.7.1.8.0.3.11.02	TRANSFERENCIA DE RECURSOS DO SISTEMA UNICO DE SAUDE - SUS - REPASSES FUNDO A FUNDO - PRINCIPAL - MEDIA E ALTA	738.456.076,14		
1.7.1.8.0.3.11.03	TRANSFERENCIA DE RECURSOS DO SISTEMA UNICO DE SAUDE - SUS - REPASSES FUNDO A FUNDO - PRINCIPAL - VIGILANCIA EM SAUDE	33.432.581,37		
1.7.1.8.0.3.11.04	TRANSFERENCIA DE RECURSOS DO SISTEMA UNICO DE SAUDE - SUS - REPASSES FUNDO A FUNDO - PRINCIPAL - ASSISTENCIA	14.562.215,28		
1.7.1.8.0.3.11.05	TRANSFERENCIA DE RECURSOS DO SISTEMA UNICO DE SAUDE - SUS - REPASSES FUNDO A FUNDO - PRINCIPAL - GESTAO DO SUS	189.000,00		
1.7.1.8.0.4.00.00	TRANSFERENCIAS DE RECURSOS DO FUNDO NACIONAL DE ASSISTENCIA SOCIAL - FNAS	24.296.804,83		
1.7.1.8.0.4.10.00	TRANSFERENCIAS DE RECURSOS DO FUNDO NACIONAL DE ASSISTENCIA SOCIAL - FNAS	24.296.804,83		
1.7.1.8.0.4.11.00	TRANSFERENCIAS DE RECURSOS DO FUNDO NACIONAL DE ASSISTENCIA SOCIAL - FNAS - PRINCIPAL	24.296.804,83		
1.7.1.8.0.5.00.00	TRANSFERENCIAS DE RECURSOS DO FUNDO NACIONAL DO DESENVOLVIMENTO DA EDUCACAO - FNDE	61.316.280,57		
1.7.1.8.0.5.10.00	TRANSFERENCIAS DO SALARIO-EDUCACAO	36.039.480,37		
1.7.1.8.0.5.11.00	TRANSFERENCIAS DO SALARIO-EDUCACAO - PRINCIPAL	36.039.480,37		
1.7.1.8.0.5.30.00	TRANSFERENCIAS DIRETAS DO FNDE REFERENTES AO PROGRAMA NACIONAL DE ALIMENTACAO ESCOLAR - PNAE	25.271.050,00		
1.7.1.8.0.5.31.00	TRANSFERENCIAS DIRETAS DO FNDE REFERENTES AO PROGRAMA NACIONAL DE ALIMENTACAO ESCOLAR - PNAE -	25.271.050,00		
1.7.1.8.0.5.40.00	TRANSFERENCIAS DIRETAS DO FNDE REFERENTES AO PROGRAMA NACIONAL DE APOIO AO TRANSPORTE DO ESCOLAR -	5.750,20		
1.7.1.8.0.5.41.00	TRANSFERENCIAS DIRETAS DO FNDE REFERENTES AO PROGRAMA NACIONAL DE APOIO AO TRANSPORTE DO ESCOLAR -	5.750,20		
1.7.1.8.0.6.00.00	TRANSFERENCIA FINANCEIRA DO ICMS - DESONERACAO - L.C. Nº 87/96	2.724.269,52		
1.7.1.8.0.6.10.00	TRANSFERENCIA FINANCEIRA DO ICMS - DESONERACAO - L.C. Nº 87/96	2.724.269,52		
1.7.1.8.0.6.11.00	TRANSFERENCIA FINANCEIRA DO ICMS - DESONERACAO - L.C. Nº 87/96 - PRINCIPAL	2.724.269,52		
1.7.1.8.0.8.00.00	TRANSFERENCIAS ADVINDAS DE EMENDAS PARLAMENTARES INDIVIDUAIS	500.000,00		
1.7.1.8.0.8.10.00	TRANSFERENCIAS ADVINDAS DE EMENDAS PARLAMENTARES INDIVIDUAIS	500.000,00		
1.7.1.8.0.8.11.00	TRANSFERENCIAS ADVINDAS DE EMENDAS PARLAMENTARES INDIVIDUAIS - PRINCIPAL	500.000,00		
1.7.1.8.1.0.00.00	TRANSFERENCIAS DE CONVENIOS DA UNIAO E DE SUAS ENTIDADES	24.869.808,29		
1.7.1.8.1.0.90.00	OUTRAS TRANSFERENCIAS DE CONVENIOS DA UNIAO	24.869.808,29		
1.7.1.8.1.0.91.00	OUTRAS TRANSFERENCIAS DE CONVENIOS DA UNIAO - PRINCIPAL	24.869.808,29		
1.7.1.8.9.00.00	OUTRAS TRANSFERENCIAS DA UNIAO	10.677.486,95		
1.7.1.8.9.10.00	OUTRAS TRANSFERENCIAS DA UNIAO	10.677.486,95		
1.7.1.8.9.11.00	OUTRAS TRANSFERENCIAS DA UNIAO - PRINCIPAL	10.677.486,95		
1.7.1.8.9.11.02	OUTRAS TRANSFERENCIAS DA UNIAO - PRINCIPAL - DEMAIS TRANSFERENCIAS DA UNIAO	10.677.486,95		
1.7.2.0.0.0.00.00	TRANSFERENCIAS DOS ESTADOS E DO DISTRITO FEDERAL E DE SUAS ENTIDADES	1.389.540.618,78		
1.7.2.8.0.1.00.00	PARTICIPACAO NA RECEITA DOS ESTADOS	1.262.224.233,58		
1.7.2.8.0.1.10.00	COTA-PARTE DO ICMS	999.601.278,42		
1.7.2.8.0.1.11.00	COTA-PARTE DO ICMS - PRINCIPAL	999.601.278,42		
1.7.2.8.0.1.20.00	COTA-PARTE DO IPVA	255.622.564,61		
1.7.2.8.0.1.21.00	COTA-PARTE DO IPVA - PRINCIPAL	255.622.564,61		
1.7.2.8.0.1.30.00	COTA-PARTE DO IPI - MUNICIPIOS	4.556.452,72		
1.7.2.8.0.1.31.00	COTA-PARTE DO IPI - MUNICIPIOS - PRINCIPAL	4.556.452,72		
1.7.2.8.0.1.40.00	COTA-PARTE DA CONTRIBUICAO DE INTERVENCAO NO DOMINIO ECONOMICO	2.443.937,83		
1.7.2.8.0.1.41.00	COTA-PARTE DA CONTRIBUICAO DE INTERVENCAO NO DOMINIO ECONOMICO - PRINCIPAL	2.443.937,83		
1.7.2.8.0.2.00.00	TRANSFERENCIA DA COTA-PARTE DA COMPENSACAO FINANCEIRA (25%)	3.681.547,61		
1.7.2.8.0.2.30.00	COTA-PARTE ROYALTIES - COMPENSACAO FINANCEIRA PELA PRODUCAO DO PETROLEO - LEI Nº 7.990/89, ARTIGO 9º	3.681.547,61		
1.7.2.8.0.2.31.00	COTA-PARTE ROYALTIES - COMPENSACAO FINANCEIRA PELA PRODUCAO DO PETROLEO - LEI Nº 7.990/89, ARTIGO 9º -	3.681.547,61		
1.7.2.8.0.3.00.00	TRANSFERENCIA DE RECURSOS DO ESTADO PARA PROGRAMAS DE SAUDE - REPASSE FUNDO A FUNDO	119.197.060,92		
1.7.2.8.0.3.10.00	TRANSFERENCIA DE RECURSOS DO ESTADO PARA PROGRAMAS DE SAUDE - REPASSE FUNDO A FUNDO	119.197.060,92		
1.7.2.8.0.3.11.00	TRANSFERENCIA DE RECURSOS DO ESTADO PARA PROGRAMAS DE SAUDE - REPASSE FUNDO A FUNDO - PRINCIPAL	119.197.060,92		



PREFEITURA MUNICIPAL DE FORTALEZA  
RECEITA SEGUNDO AS CATEGORIAS ECONÔMICAS - ANEXO 2 DA LEI 4.320/64  
CONSOLIDADO

Exercício 2018

Cód. Receita	Desc. Receita	Desdobramento	Origem	Categoria Econômica
1.7.2.8.1.0.00.00	TRANSFERENCIA DE CONVENIOS DOS ESTADOS E DO DISTRITO FEDERAL E DE SUAS ENTIDADES	2.901.776,67		
1.7.2.8.1.0.90.00	OUTRAS TRANSFERENCIAS DE CONVENIO DOS ESTADOS	2.901.776,67		
1.7.2.8.1.0.91.00	OUTRAS TRANSFERENCIAS DE CONVENIO DOS ESTADOS - PRINCIPAL	2.901.776,67		
1.7.2.8.9.9.00.00	OUTRAS TRANSFERENCIAS DOS ESTADOS	1.536.000,00		
1.7.2.8.9.9.10.00	OUTRAS TRANSFERENCIAS DOS ESTADOS	1.536.000,00		
1.7.2.8.9.9.11.00	OUTRAS TRANSFERENCIAS DOS ESTADOS - PRINCIPAL	1.536.000,00		
1.7.2.8.9.9.11.01	OUTRAS TRANSFERENCIAS DOS ESTADOS - PRINCIPAL - FEAS	1.536.000,00		
1.7.4.0.0.0.00.00	TRANSFERENCIAS DE INSTITUICOES PRIVADAS	11.466.036,86		
1.7.4.0.0.0.10.00	TRANSFERENCIAS DE INSTITUICOES PRIVADAS	11.466.036,86		
1.7.4.0.0.0.11.00	TRANSFERENCIAS DE INSTITUICOES PRIVADAS - PRINCIPAL	11.466.036,86		
1.7.5.0.0.0.00.00	TRANSFERENCIAS DE OUTRAS INSTITUICOES PUBLICAS	725.442.341,28		
1.7.5.8.0.0.00.00	TRANSFERENCIAS DE OUTRAS INSTITUICOES PUBLICAS - ESPECIFICA E/M	725.442.341,28		
1.7.5.8.0.1.00.00	TRANSFERENCIAS DE RECURSOS DO FUNDO DE MANUTENCAO E DESENVOLVIMENTO DA EDUCACAO BASICA E DE	725.442.341,28		
1.7.5.8.0.1.10.00	TRANSFERENCIAS DE RECURSOS DO FUNDO DE MANUTENCAO E DESENVOLVIMENTO DA EDUCACAO BASICA E DE	562.133.076,71		
1.7.5.8.0.1.11.00	TRANSFERENCIAS DE RECURSOS DO FUNDO DE MANUTENCAO E DESENVOLVIMENTO DA EDUCACAO BASICA E DE	562.133.076,71		
1.7.5.8.0.1.20.00	TRANSFERENCIAS DE RECURSOS DA COMPLEMENTACAO DA UNIAO AO FUNDO DE MANUTENCAO E DESENVOLVIMENTO DA	163.309.264,57		
1.7.5.8.0.1.21.00	TRANSFERENCIAS DE RECURSOS DA COMPLEMENTACAO DA UNIAO AO FUNDO DE MANUTENCAO E DESENVOLVIMENTO DA	163.309.264,57		
1.7.6.0.0.0.00.00	TRANSFERENCIAS DO EXTERIOR	207.054,31		
1.7.6.8.1.0.00.00	TRANSFERENCIA DE CONVENIOS DO EXTERIOR	207.054,31		
1.7.6.8.1.0.10.00	TRANSFERENCIA DE CONVENIOS DO EXTERIOR	207.054,31		
1.7.6.8.1.0.11.00	TRANSFERENCIA DE CONVENIOS DO EXTERIOR - PRINCIPAL	207.054,31		
1.7.7.0.0.0.00.00	TRANSFERENCIAS DE PESSOAS FISICAS	508.325,92		
1.7.7.0.0.0.10.00	TRANSFERENCIAS DE PESSOAS FISICAS	508.325,92		
1.7.7.0.0.0.11.00	TRANSFERENCIAS DE PESSOAS FISICAS - PRINCIPAL	508.325,92		
1.9.0.0.0.0.00.00	OUTRAS RECEITAS CORRENTES		166.796.993,56	
1.9.1.0.0.0.00.00	MULTAS ADMINISTRATIVAS, CONTRATUAIS E JUDICIAIS	138.328.537,92		
1.9.1.0.0.1.00.00	MULTAS PREVISTAS EM LEGISLACAO ESPECIFICA	138.229.217,76		
1.9.1.0.0.1.10.00	MULTAS PREVISTAS EM LEGISLACAO ESPECIFICA	138.229.217,76		
1.9.1.0.0.1.11.00	MULTAS PREVISTAS EM LEGISLACAO ESPECIFICA - PRINCIPAL	138.147.982,04		
1.9.1.0.0.1.11.01	MULTAS PREVISTAS EM LEGISLACAO ESPECIFICA - PRINCIPAL - MULTAS DE TRANSITO	136.151.658,60		
1.9.1.0.0.1.11.02	MULTAS PREVISTAS EM LEGISLACAO ESPECIFICA - PRINCIPAL - PARCELAMENTO DO SOLO	10.658,79		
1.9.1.0.0.1.11.03	MULTAS PREVISTAS EM LEGISLACAO ESPECIFICA - PRINCIPAL - FUNCIONAMENTO DE ESTABELECIMENTOS	38.097,16		
1.9.1.0.0.1.11.04	MULTAS PREVISTAS EM LEGISLACAO ESPECIFICA - PRINCIPAL - OUTROS AUTOS DE INFRACAO	1.947.567,49		
1.9.1.0.0.1.12.00	MULTAS PREVISTAS EM LEGISLACAO ESPECIFICA - MULTAS E JUROS	20.919,07		
1.9.1.0.0.1.13.00	MULTAS PREVISTAS EM LEGISLACAO ESPECIFICA - DIVIDA ATIVA	36.494,70		
1.9.1.0.0.1.14.00	MULTAS PREVISTAS EM LEGISLACAO ESPECIFICA - DIVIDA ATIVA - MULTAS E JUROS	23.821,95		
1.9.1.0.0.9.00.00	MULTAS E JUROS PREVISTOS EM CONTRATOS	99.320,16		
1.9.1.0.0.9.10.00	MULTAS E JUROS PREVISTOS EM CONTRATOS	99.320,16		
1.9.1.0.0.9.11.00	MULTAS E JUROS PREVISTOS EM CONTRATOS - PRINCIPAL	99.320,16		
1.9.2.0.0.0.00.00	INDENIZACOES, RESTITUICOES E RESSARCIMENTOS	22.888.457,95		
1.9.2.1.0.0.00.00	INDENIZACOES	713.357,51		
1.9.2.1.0.3.00.00	INDENIZACAO POR SINISTRO	139.890,73		
1.9.2.1.0.3.10.00	INDENIZACAO POR SINISTRO	139.890,73		
1.9.2.1.0.3.11.00	INDENIZACAO POR SINISTRO - PRINCIPAL	139.890,73		
1.9.2.1.9.9.00.00	INDENIZACOES	573.466,78		
1.9.2.1.9.9.10.00	OUTRAS INDENIZACOES	573.466,78		
1.9.2.1.9.9.11.00	OUTRAS INDENIZACOES - PRINCIPAL	573.466,78		

PREFEITURA MUNICIPAL DE FORTALEZA  
RECEITA SEGUNDO AS CATEGORIAS ECONÔMICAS - ANEXO 2 DA LEI 4.320/64  
CONSOLIDADO

Exercício 2018

Cód. Receita	Desc. Receita	Desdobramento	Origem	Categoria Econômica
1.9.2.1.9.9.11.01	OUTRAS INDENIZACOES - PRINCIPAL - INFRACAO SONORA	46.688,84		
1.9.2.1.9.9.11.02	OUTRAS INDENIZACOES - PRINCIPAL - INFRACAO VISUAL	80.831,00		
1.9.2.1.9.9.11.03	OUTRAS INDENIZACOES - PRINCIPAL - OUTRAS MEDIDAS COMPENSATORIAS	445.946,94		
1.9.2.2.0.0.00.00	RESTITUICOES	22.175.100,44		
1.9.2.2.0.1.00.00	RESTITUICOES DE CONVENIOS	387.696,65		
1.9.2.2.0.1.10.00	RESTITUICAO DE CONVENIOS - PRIMARIAS	387.696,65		
1.9.2.2.0.1.11.00	RESTITUICAO DE CONVENIOS - PRIMARIAS - PRINCIPAL	387.696,65		
1.9.2.2.9.9.00.00	OUTRAS RESTITUICOES	21.787.403,79		
1.9.2.2.9.9.10.00	OUTRAS RESTITUICOES	21.787.403,79		
1.9.2.2.9.9.11.00	OUTRAS RESTITUICOES - PRINCIPAL	20.773.730,31		
1.9.2.2.9.9.11.01	OUTRAS RESTITUICOES - PRINCIPAL - CESSAO SERVIDOR	10.755.850,20		
1.9.2.2.9.9.11.02	OUTRAS RESTITUICOES - PRINCIPAL - SERVIDOR	454.392,31		
1.9.2.2.9.9.11.03	OUTRAS RESTITUICOES - PRINCIPAL - DEMAIS RESTITUICOES	9.563.487,80		
1.9.2.2.9.9.12.00	OUTRAS RESTITUICOES - MULTAS E JUROS	1.013.673,48		
1.9.9.0.0.0.00.00	DEMAIS RECEITAS CORRENTES	5.579.997,69		
1.9.9.0.0.3.00.00	COMPENSACOES FINANCEIRAS ENTRE O REGIME GERAL E OS REGIMES PROPRIOS DE PREVIDENCIA DOS SERVIDORES	2.014.953,62		
1.9.9.0.0.3.10.00	COMPENSACOES FINANCEIRAS ENTRE O REGIME GERAL E OS REGIMES PROPRIOS DE PREVIDENCIA DOS SERVIDORES	2.014.953,62		
1.9.9.0.0.3.11.00	COMPENSACOES FINANCEIRAS ENTRE O REGIME GERAL E OS REGIMES PROPRIOS DE PREVIDENCIA DOS SERVIDORES -	2.014.953,62		
1.9.9.0.1.2.00.00	ENCARGOS LEGAIS PELA INSCRICAO EM DIVIDA ATIVA E RECEITAS DE ONUS DE SUCUMBENCIA	603.104,46		
1.9.9.0.1.2.10.00	ENCARGOS LEGAIS PELA INSCRICAO EM DIVIDA ATIVA	603.104,46		
1.9.9.0.1.2.11.00	ENCARGOS LEGAIS PELA INSCRICAO EM DIVIDA ATIVA - PRINCIPAL	603.104,46		
1.9.9.0.9.9.00.00	OUTRAS RECEITAS	2.961.939,61		
1.9.9.0.9.9.10.00	OUTRAS RECEITAS - PRIMARIAS	2.961.939,61		
1.9.9.0.9.9.11.00	OUTRAS RECEITAS - PRIMARIAS - PRINCIPAL	2.953.665,74		
1.9.9.0.9.9.12.00	OUTRAS RECEITAS - PRIMARIAS - MULTAS E JUROS	383,27		
1.9.9.0.9.9.13.00	OUTRAS RECEITAS - PRIMARIAS - DIVIDA ATIVA	7.890,60		
2.0.0.0.0.0.00.00	RECEITAS DE CAPITAL			239.098.509,31
2.1.0.0.0.0.00.00	OPERACOES DE CREDITO		146.314.887,65	
2.1.1.0.0.0.00.00	OPERACOES DE CREDITO - MERCADO INTERNO	54.552.085,15		
2.1.1.2.0.0.00.00	OPERACOES DE CREDITO CONTRATUAIS - MERCADO INTERNO	54.552.085,15		
2.1.1.2.0.0.10.00	OPERACOES DE CREDITO CONTRATUAIS - MERCADO INTERNO	54.552.085,15		
2.1.1.2.0.0.11.00	OPERACOES DE CREDITO CONTRATUAIS - MERCADO INTERNO - PRINCIPAL	54.552.085,15		
2.1.2.0.0.0.00.00	OPERACOES DE CREDITO - MERCADO EXTERNO	91.762.802,50		
2.1.2.2.0.0.00.00	OPERACOES DE CREDITO CONTRATUAIS - MERCADO EXTERNO	91.762.802,50		
2.1.2.2.0.0.10.00	OPERACOES DE CREDITO CONTRATUAIS - MERCADO EXTERNO	91.762.802,50		
2.1.2.2.0.0.11.00	OPERACOES DE CREDITO CONTRATUAIS - MERCADO EXTERNO - PRINCIPAL	91.762.802,50		
2.2.0.0.0.0.00.00	ALIENACAO DE BENS		1.842.558,69	
2.2.1.0.0.0.00.00	ALIENACAO DE BENS MOVEIS	1.842.558,69		
2.2.1.3.0.0.00.00	ALIENACAO DE BENS MOVEIS E SEMOVENTES	1.842.558,69		
2.2.1.3.0.0.10.00	ALIENACAO DE BENS MOVEIS E SEMOVENTES	1.842.558,69		
2.2.1.3.0.0.11.00	ALIENACAO DE BENS MOVEIS E SEMOVENTES - PRINCIPAL	1.842.558,69		
2.3.0.0.0.0.00.00	AMORTIZACAO DE EMPRESTIMOS		54.838,80	
2.3.0.0.0.6.00.00	AMORTIZACAO DE EMPRESTIMOS CONTRATUAIS	54.838,80		
2.3.0.0.0.6.10.00	AMORTIZACAO DE EMPRESTIMOS CONTRATUAIS	54.838,80		
2.3.0.0.0.6.11.00	AMORTIZACAO DE EMPRESTIMOS CONTRATUAIS - PRINCIPAL	54.838,80		
2.4.0.0.0.0.00.00	TRANSFERENCIAS DE CAPITAL		86.054.882,83	
2.4.1.0.0.0.00.00	TRANSFERENCIAS DA UNIAO E DE SUAS ENTIDADES	65.344.875,98		

PREFEITURA MUNICIPAL DE FORTALEZA  
RECEITA SEGUNDO AS CATEGORIAS ECONÔMICAS - ANEXO 2 DA LEI 4.320/64  
CONSOLIDADO

Exercício 2018

Cód. Receita	Desc. Receita	Desdobramento	Origem	Categoria Econômica
2.4.1.8.0.0.00.00	TRANSFERENCIAS DA UNIAO	65.344.875,98		
2.4.1.8.0.3.00.00	TRANSFERENCIAS DE RECURSOS DO SISTEMA UNICO DE SAUDE - SUS	3.430.189,99		
2.4.1.8.0.3.10.00	TRANSFERENCIAS DE RECURSOS DO SISTEMA UNICO DE SAUDE - SUS	3.430.189,99		
2.4.1.8.0.3.11.00	TRANSFERENCIAS DE RECURSOS DO SISTEMA UNICO DE SAUDE - SUS - PRINCIPAL	3.430.189,99		
2.4.1.8.0.5.00.00	TRANSFERENCIAS DE RECURSOS DESTINADOS A PROGRAMAS DE EDUCACAO	46.621.913,08		
2.4.1.8.0.5.10.00	TRANSFERENCIAS DE RECURSOS DESTINADOS A PROGRAMAS DE EDUCACAO	46.621.913,08		
2.4.1.8.0.5.11.00	TRANSFERENCIAS DE RECURSOS DESTINADOS A PROGRAMAS DE EDUCACAO - PRINCIPAL	46.621.913,08		
2.4.1.8.0.8.00.00	TRANSFERENCIAS ADVINDAS DE EMENDAS PARLAMENTARES INDIVIDUAIS	9.571.586,00		
2.4.1.8.0.8.10.00	TRANSFERENCIAS ADVINDAS DE EMENDAS PARLAMENTARES INDIVIDUAIS	9.571.586,00		
2.4.1.8.0.8.11.00	TRANSFERENCIAS ADVINDAS DE EMENDAS PARLAMENTARES INDIVIDUAIS - PRINCIPAL	9.571.586,00		
2.4.1.8.1.0.00.00	TRANSFERENCIA DE CONVENIOS DA UNIAO E DE SUAS ENTIDADES	5.721.186,91		
2.4.1.8.1.0.90.00	OUTRAS TRANSFERENCIAS DE CONVENIOS DA UNIAO	5.721.186,91		
2.4.1.8.1.0.91.00	OUTRAS TRANSFERENCIAS DE CONVENIOS DA UNIAO - PRINCIPAL	5.721.186,91		
2.4.2.0.0.0.00.00	TRANSFERENCIAS DOS ESTADOS E DO DISTRITO FEDERAL E DE SUAS ENTIDADES	20.710.006,85		
2.4.2.8.0.0.00.00	TRANSFERENCIAS DOS ESTADOS, DISTRITO FEDERAL, E DE SUAS ENTIDADES	20.710.006,85		
2.4.2.8.1.0.00.00	TRANSFERENCIAS DE CONVENIOS DOS ESTADOS E DO DISTRITO FEDERAL E DE SUAS ENTIDADES	20.710.006,85		
2.4.2.8.1.0.10.00	TRANSFERENCIAS DE CONVENIOS DOS ESTADOS PARA O SISTEMA UNICO DE SAUDE - SUS	606.000,00		
2.4.2.8.1.0.11.00	TRANSFERENCIAS DE CONVENIOS DOS ESTADOS PARA O SISTEMA UNICO DE SAUDE - SUS - PRINCIPAL	606.000,00		
2.4.2.8.1.0.90.00	OUTRAS TRANSFERENCIAS DE CONVENIO DOS ESTADOS	20.104.006,85		
2.4.2.8.1.0.91.00	OUTRAS TRANSFERENCIAS DE CONVENIO DOS ESTADOS - PRINCIPAL	20.104.006,85		
2.9.0.0.0.0.00.00	OUTRAS RECEITAS DE CAPITAL		4.831.341,34	
2.9.9.0.0.0.00.00	DEMAIS RECEITAS DE CAPITAL	4.831.341,34		
2.9.9.0.0.0.10.00	DEMAIS RECEITAS DE CAPITAL	4.831.341,34		
2.9.9.0.0.0.11.00	DEMAIS RECEITAS DE CAPITAL - PRINCIPAL	4.831.341,34		
7.0.0.0.0.0.00.00	RECEITAS CORRENTES INTRAORCAMENTARIAS			465.149.364,81
7.2.0.0.0.0.00.00	CONTRIBUICOES INTRAORCAMENTARIAS		396.073.643,39	
7.2.1.0.0.0.00.00	CONTRIBUICOES SOCIAIS			
7.2.1.0.0.4.00.00	CONTRIBUICAO PARA O REGIME PROPRIO DE PREVIDENCIA SOCIAL - RPPS	396.073.643,39		
7.2.1.0.0.4.10.00	CONTRIBUICAO PATRONAL DE SERVIDOR ATIVO CIVIL PARA O RPPS	396.073.643,39		
7.2.1.0.0.4.11.00	CONTRIBUICAO PATRONAL DE SERVIDOR ATIVO CIVIL PARA O RPPS - PRINCIPAL	396.073.643,39		
7.6.0.0.0.0.00.00	RECEITA DE SERVICOS INTRAORCAMENTARIOS		65.139.097,85	
7.6.3.0.0.0.00.00	SERVICOS E ATIVIDADES REFERENTES A SAUDE			
7.6.3.0.0.2.00.00	SERVICOS DE ASSISTENCIA A SAUDE DE SERVIDORES CIVIS E MILITARES	65.139.097,85		
7.6.3.0.0.2.10.00	SERVICOS DE ASSISTENCIA A SAUDE SUPLEMENTAR DO SERVIDOR CIVIL	65.139.097,85		
7.6.3.0.0.2.11.00	SERVICOS DE ASSISTENCIA A SAUDE SUPLEMENTAR DO SERVIDOR CIVIL - PRINCIPAL	65.139.097,85		
7.9.0.0.0.0.00.00	OUTRAS RECEITAS CORRENTES INTRAORCAMENTARIAS		3.936.623,57	
7.9.1.0.0.1.00.00	MULTAS PREVISTAS EM LEGISLACAO ESPECIFICA - INTRA OFSS	301.846,71		
7.9.1.0.0.1.10.00	MULTAS PREVISTAS EM LEGISLACAO ESPECIFICA - INTRA OFSS	301.846,71		
7.9.1.0.0.1.11.00	MULTAS PREVISTAS EM LEGISLACAO ESPECIFICA - PRINCIPAL - INTRA OFSS	301.846,71		
7.9.1.0.0.1.11.04	MULTAS PREVISTAS EM LEGISLACAO ESPECIFICA - PRINCIPAL - OUTROS AUTOS DE INFRACAO	301.846,71		
7.9.2.0.0.0.00.00	INDENIZACOES, RESTITUICOES E RESSARCIMENTOS	3.634.776,86		
7.9.2.2.0.0.00.00	RESTITUICOES	3.634.776,86		
7.9.2.2.0.1.00.00	RESTITUICAO DE CONVENIOS - INTRA OFSS	1.380,99		
7.9.2.2.0.1.10.00	RESTITUICAO DE CONVENIOS - PRIMARIAS - INTRA OFSS	1.380,99		
7.9.2.2.0.1.11.00	RESTITUICAO DE CONVENIOS - PRIMARIAS - PRINCIPAL - INTRA OFSS	1.380,99		
7.9.2.2.9.9.00.00	OUTRAS RESTITUICOES	3.633.395,87		
7.9.2.2.9.9.10.00	OUTRAS RESTITUICOES	3.633.395,87		

PREFEITURA MUNICIPAL DE FORTALEZA  
RECEITA SEGUNDO AS CATEGORIAS ECONÔMICAS - ANEXO 2 DA LEI 4.320/64  
CONSOLIDADO

Exercício 2018

Cód. Receita	Desc. Receita	Desdobramento	Origem	Categoria Econômica
7.9.2.2.9.9.11.00	OUTRAS RESTITUIÇÕES - PRINCIPAL	3.633.395,87		
7.9.2.2.9.9.11.03	OUTRAS RESTITUIÇÕES - PRINCIPAL - DEMAIS RESTITUIÇÕES	3.633.395,87		
8.0.0.0.0.0.00.00	RECEITAS DE CAPITAL INTRAORÇAMENTÁRIAS			668.056,02
8.4.0.0.0.0.00.00	TRANSFERÊNCIAS DE CAPITAL		668.056,02	
8.4.3.0.0.0.00.00	TRANSFERÊNCIAS DOS MUNICÍPIOS E DE SUAS ENTIDADES	668.056,02		
8.4.3.8.0.0.00.00	TRANSFERÊNCIAS DOS MUNICÍPIOS E DE SUAS ENTIDADES	668.056,02		
8.4.3.8.1.0.00.00	TRANSFERÊNCIAS DE CONVENIOS DOS MUNICÍPIOS E DE SUAS ENTIDADES	668.056,02		
8.4.3.8.1.0.90.00	OUTRAS TRANSFERÊNCIAS DE CONVENIOS DOS MUNICÍPIOS	668.056,02		
8.4.3.8.1.0.91.00	OUTRAS TRANSFERÊNCIAS DE CONVENIOS DOS MUNICÍPIOS - PRINCIPAL	668.056,02		
95.1.0.0.0.00.000	DEDUÇÕES DO FUNDEB			-413.801.704,96
95.1.7.1.8.01.210	DEDUÇÕES DA COTA-PARTE DO FUNDO DE PARTICIPAÇÃO DOS MUNICÍPIOS - COTA MENSAL - PRINCIPAL	-161.149.503,81		
95.1.7.1.8.01.510	DEDUÇÕES DO FUNDEB COTA-PARTE DO IMPOSTO SOBRE A PROPRIEDADE TERRITORIAL RURAL - PRINCIPAL	-151.288,46		
95.1.7.1.8.06.110	DEDUÇÕES DO FUNDEB TRANSFERÊNCIA FINANCEIRA DO ICMS - DESONERAÇÃO - L.C. Nº 87/96 - PRINCIPAL	-544.853,88		
95.1.7.2.8.01.110	DEDUÇÕES DO FUNDEB COTA-PARTE DO ICMS - PRINCIPAL	-199.920.255,51		
95.1.7.2.8.01.210	DEDUÇÕES DO FUNDEB COTA-PARTE DO IPVA - PRINCIPAL	-51.124.512,72		
95.1.7.2.8.01.310	DEDUÇÕES DO FUNDEB COTA-PARTE DO IPI - MUNICÍPIOS - PRINCIPAL	-911.290,58		
<b>TOTAL</b>				<b>7.001.859.647,92</b>

6.3 DEMONSTRATIVO DA RECEITA ORÇADA COM A ARRECADADA - ANEXO 10 DA LEI 4.320/64

PREFEITURA MUNICIPAL DE FORTALEZA  
DEMONSTRATIVO DA RECEITA ORÇADA COM A ARRECADADA - ANEXO 10 DA LEI 4.320/64  
CONSOLIDADO

Exercício 2018

Código da Receita	Descrição da Receita	Previsão	Arrecadado	Diferença	
				Para Mais	Para Menos
1.0.0.0.0.0.00.00	RECEITAS CORRENTES	7.041.846.698,00	6.710.745.422,74		331.101.275,26
1.1.0.0.0.0.00.00	IMPOSTOS, TAXAS E CONTRIBUICOES DE MELHORIA	1.847.940.979,00	1.830.239.814,24		17.701.164,76
1.1.1.0.0.0.00.00	IMPOSTOS	1.832.325.251,00	1.797.703.902,11		34.621.348,89
1.1.1.3.0.0.00.00	IMPOSTOS SOBRE A RENDA E PROVENTOS DE QUALQUER NATUREZA	347.694.001,00	319.169.519,56		28.524.481,44
1.1.1.3.0.3.00.00	IMPOSTO SOBRE A RENDA - RETIDO NA FONTE	347.694.001,00	319.169.519,56		28.524.481,44
1.1.1.3.0.3.10.00	IMPOSTO SOBRE A RENDA - RETIDO NA FONTE - TRABALHO	317.683.415,00	296.205.392,07		21.478.022,93
1.1.1.3.0.3.11.00	IMPOSTO SOBRE A RENDA - RETIDO NA FONTE - TRABALHO - PRINCIPAL	317.683.415,00	296.205.128,04		21.478.286,96
1.1.1.3.0.3.12.00	IMPOSTO SOBRE A RENDA - RETIDO NA FONTE - TRABALHO - MULTAS E	-	264,03	264,03	
1.1.1.3.0.3.40.00	IMPOSTO SOBRE A RENDA - RETIDO NA FONTE - OUTROS RENDIMENTOS	30.010.586,00	22.964.127,49		7.046.458,51
1.1.1.3.0.3.41.00	IMPOSTO SOBRE A RENDA - RETIDO NA FONTE - OUTROS RENDIMENTOS -	30.010.586,00	22.963.912,71		7.046.673,29
1.1.1.3.0.3.42.00	IMPOSTO SOBRE A RENDA - RETIDO NA FONTE - OUTROS RENDIMENTOS -	-	214,78	214,78	
1.1.1.8.0.0.00.00	IMPOSTOS ESPECIFICOS DE ESTADOS/DF MUNICIPIOS	1.484.631.250,00	1.478.534.382,55		6.096.867,45
1.1.1.8.0.1.00.00	IMPOSTOS SOBRE O PATRIMONIO PARA ESTADOS/DF/MUNICIPIOS	693.145.004,00	639.113.111,78		54.031.892,22
1.1.1.8.0.1.10.00	IMPOSTO SOBRE A PROPRIEDADE PREDIAL E TERRITORIAL URBANA	579.308.026,00	510.687.920,73		68.620.105,27
1.1.1.8.0.1.11.00	IMPOSTO SOBRE A PROPRIEDADE PREDIAL E TERRITORIAL URBANA -	542.145.550,00	461.516.529,74		80.629.020,26
1.1.1.8.0.1.12.00	IMPOSTO SOBRE A PROPRIEDADE PREDIAL E TERRITORIAL URBANA - MULTAS	7.085.712,00	7.071.525,04		14.186,96
1.1.1.8.0.1.13.00	IMPOSTO SOBRE A PROPRIEDADE PREDIAL E TERRITORIAL URBANA - DIVIDA	29.766.528,00	29.433.173,25		333.354,75
1.1.1.8.0.1.13.01	IMPOSTO SOBRE A PROPRIEDADE PREDIAL E TERRITORIAL URBANA - DIVIDA ATIVA -	-	-		
1.1.1.8.0.1.13.02	IMPOSTO SOBRE A PROPRIEDADE PREDIAL E TERRITORIAL URBANA - DIVIDA ATIVA -	3.538.890,00	-		3.538.890,00
1.1.1.8.0.1.13.03	IMPOSTO SOBRE A PROPRIEDADE PREDIAL E TERRITORIAL URBANA - DIVIDA ATIVA	26.227.638,00	29.433.173,25	3.205.535,25	
1.1.1.8.0.1.14.00	IMPOSTO SOBRE A PROPRIEDADE PREDIAL E TERRITORIAL URBANA - DIVIDA	310.236,00	12.666.692,70	12.356.456,70	
1.1.1.8.0.1.40.00	IMPOSTO SOBRE TRANSMISSAO "INTER VIVOS" DE BENS IMOVEIS E DE	113.836.978,00	128.425.191,05	14.588.213,05	
1.1.1.8.0.1.41.00	IMPOSTO SOBRE TRANSMISSAO "INTER VIVOS" DE BENS IMOVEIS E DE	112.756.551,00	126.720.904,04	13.964.353,04	
1.1.1.8.0.1.42.00	IMPOSTO SOBRE TRANSMISSAO "INTER VIVOS" DE BENS IMOVEIS E DE	1.018.508,00	1.665.275,98	646.767,98	
1.1.1.8.0.1.43.00	IMPOSTO SOBRE TRANSMISSAO "INTER VIVOS" DE BENS IMOVEIS E DE	61.919,00	27.934,59		33.984,41
1.1.1.8.0.1.43.03	IMPOSTO SOBRE TRANSMISSAO "INTER VIVOS" DE BENS IMOVEIS E DE DIREITOS REAIS	61.919,00	27.934,59		33.984,41
1.1.1.8.0.1.44.00	IMPOSTO SOBRE TRANSMISSAO "INTER VIVOS" DE BENS IMOVEIS E DE	-	11.076,44	11.076,44	
1.1.1.8.0.2.00.00	IMPOSTOS SOBRE A PRODUCAO, CIRCULACAO DE MERCADORIAS E SERVICOS	791.486.246,00	839.421.270,77	47.935.024,77	
1.1.1.8.0.2.30.00	IMPOSTO SOBRE SERVICOS DE QUALQUER NATUREZA	791.486.246,00	839.421.270,77	47.935.024,77	
1.1.1.8.0.2.31.00	IMPOSTO SOBRE SERVICOS DE QUALQUER NATUREZA - PRINCIPAL	775.766.866,00	817.885.657,86	42.118.791,86	
1.1.1.8.0.2.32.00	IMPOSTO SOBRE SERVICOS DE QUALQUER NATUREZA - MULTAS E JUROS	6.199.123,00	6.459.931,73	260.808,73	
1.1.1.8.0.2.33.00	IMPOSTO SOBRE SERVICOS DE QUALQUER NATUREZA - DIVIDA ATIVA	9.462.886,00	10.647.087,27	1.184.201,27	
1.1.1.8.0.2.33.01	IMPOSTO SOBRE SERVICOS DE QUALQUER NATUREZA - DIVIDA ATIVA - PARCELAMENTO	3.951.414,00	-		3.951.414,00
1.1.1.8.0.2.33.02	IMPOSTO SOBRE SERVICOS DE QUALQUER NATUREZA - DIVIDA ATIVA - AUTOS	-	-		
1.1.1.8.0.2.33.03	IMPOSTO SOBRE SERVICOS DE QUALQUER NATUREZA - DIVIDA ATIVA	5.511.472,00	10.647.087,27	5.135.615,27	
1.1.1.8.0.2.34.00	IMPOSTO SOBRE SERVICOS DE QUALQUER NATUREZA - DIVIDA ATIVA -	57.371,00	4.428.593,91	4.371.222,91	
1.1.2.0.0.0.00.00	TAXAS	15.615.728,00	32.535.912,13	16.920.184,13	
1.1.2.1.0.0.00.00	TAXAS PELO EXERCICIO DO PODER DE POLICIA	7.763.081,00	2.325.796,95		5.437.284,05
1.1.2.1.0.1.10.00	TAXAS DE INSPECAO, CONTROLE E FISCALIZACAO	5.977.568,00	1.330.312,22		4.647.255,78
1.1.2.1.0.1.11.00	TAXAS DE INSPECAO, CONTROLE E FISCALIZACAO - PRINCIPAL	4.486.131,00	1.330.312,22		3.155.818,78
1.1.2.1.0.1.11.01	TAXAS DE INSPECAO, CONTROLE E FISCALIZACAO - PRINCIPAL - VIGILANCIA SANITARIA	3.955.441,00	745.733,51		3.209.707,49

**PREFEITURA MUNICIPAL DE FORTALEZA**  
**DEMONSTRATIVO DA RECEITA ORÇADA COM A ARRECADADA - ANEXO 10 DA LEI 4.320/64**  
**CONSOLIDADO**

Exercício 2018

Código da Receita	Descrição da Receita	Previsão	Arrecadado	Diferença	
				Para Mais	Para Menos
1.1.2.1.0.1.11.02	TAXAS DE INSPECAO, CONTROLE E FISCALIZACAO - PRINCIPAL - LICENCA	386.493,00	424.250,11	37.757,11	
1.1.2.1.0.1.11.04	TAXAS DE INSPECAO, CONTROLE E FISCALIZACAO - PRINCIPAL - ANUNCIOS	144.197,00	160.328,60	16.131,60	
1.1.2.1.0.1.12.00	TAXAS DE INSPECAO, CONTROLE E FISCALIZACAO - MULTAS E JUROS	1.033.391,00	-		1.033.391,00
1.1.2.1.0.1.13.00	TAXAS DE INSPECAO, CONTROLE E FISCALIZACAO - DIVIDA ATIVA	458.046,00	-		458.046,00
1.1.2.1.0.4.00.00	TAXA DE CONTROLE E FISCALIZACAO AMBIENTAL	1.785.513,00	995.484,73		790.028,27
1.1.2.1.0.4.10.00	TAXA DE CONTROLE E FISCALIZACAO AMBIENTAL	1.785.513,00	995.484,73		790.028,27
1.1.2.1.0.4.11.00	TAXA DE CONTROLE E FISCALIZACAO AMBIENTAL - PRINCIPAL	1.785.513,00	995.484,73		790.028,27
1.1.2.2.0.0.00.00	TAXAS PELA PRESTACAO DE SERVICOS	7.852.647,00	30.210.115,18	22.357.468,18	
1.1.2.2.0.1.00.00	TAXAS PELA PRESTACAO DE SERVICOS	7.852.647,00	30.210.115,18	22.357.468,18	
1.1.2.2.0.1.10.00	TAXAS PELA PRESTACAO DE SERVICOS	7.852.647,00	30.210.115,18	22.357.468,18	
1.1.2.2.0.1.11.00	TAXAS PELA PRESTACAO DE SERVICOS - PRINCIPAL	7.852.647,00	30.210.115,18	22.357.468,18	
1.1.2.2.0.1.14.00	TAXAS PELA PRESTACAO DE SERVICOS - DIVIDA ATIVA - MULTAS E JUROS	-	-		
1.2.0.0.0.0.00.00	CONTRIBUICOES	442.179.297,00	432.698.751,65		9.480.545,35
1.2.1.0.0.0.00.00	CONTRIBUICOES SOCIAIS	216.973.306,00	212.668.766,52		4.304.539,48
1.2.1.0.0.4.00.00	CONTRIBUICAO PARA O REGIME PROPRIO DE PREVIDENCIA SOCIAL - RPPS	216.973.306,00	212.668.766,52		4.304.539,48
1.2.1.0.0.4.20.00	CONTRIBUICAO DO SERVIDOR ATIVO CIVIL PARA O RPPS	216.973.306,00	212.668.766,52		4.304.539,48
1.2.1.0.0.4.21.00	CONTRIBUICAO DO SERVIDOR ATIVO CIVIL PARA O RPPS - PRINCIPAL	216.973.306,00	212.668.766,52		4.304.539,48
1.2.4.0.0.0.00.00	CONTRIBUICAO PARA O CUSTEIO DO SERVICIO DE ILUMINACAO PUBLICA	225.205.991,00	220.029.985,13		5.176.005,87
1.2.4.0.0.0.10.00	CONTRIBUICAO PARA O CUSTEIO DO SERVICIO DE ILUMINACAO PUBLICA	225.205.991,00	220.029.985,13		5.176.005,87
1.2.4.0.0.0.11.00	CONTRIBUICAO PARA O CUSTEIO DO SERVICIO DE ILUMINACAO PUBLICA -	225.205.991,00	220.029.985,13		5.176.005,87
1.3.0.0.0.0.00.00	RECEITA PATRIMONIAL	251.516.695,00	125.100.053,09		126.416.641,91
1.3.1.0.0.0.00.00	EXPLORACAO DO PATRIMONIO IMOBILIARIO DO ESTADO	7.224.415,00	6.192.937,42		1.031.477,58
1.3.1.0.0.1.00.00	ALUGUEIS, ARRENDAMENTOS, FOROS, LAUDEMIOS, TARIFAS DE OCUPACAO	825.566,00	689.788,85		135.777,15
1.3.1.0.0.1.10.00	ALUGUEIS E ARRENDAMENTOS	825.566,00	689.788,85		135.777,15
1.3.1.0.0.1.11.00	ALUGUEIS E ARRENDAMENTOS - PRINCIPAL	825.566,00	689.788,85		135.777,15
1.3.1.0.0.2.00.00	CONCESSAO, PERMISSAO, AUTORIZACAO OU CESSAO DO DIREITO DE USO DE	6.398.849,00	5.503.148,57		895.700,43
1.3.1.0.0.2.10.00	CONCESSAO, PERMISSAO, AUTORIZACAO OU CESSAO DO DIREITO DE USO DE	6.398.849,00	5.503.148,57		895.700,43
1.3.1.0.0.2.11.00	CONCESSAO, PERMISSAO, AUTORIZACAO OU CESSAO DO DIREITO DE USO DE	5.809.078,00	5.299.097,81		509.980,19
1.3.1.0.0.2.12.00	CONCESSAO, PERMISSAO, AUTORIZACAO OU CESSAO DO DIREITO DE USO DE	201.561,00	204.050,76	2.489,76	
1.3.1.0.0.2.13.00	CONCESSAO, PERMISSAO, AUTORIZACAO OU CESSAO DO DIREITO DE USO DE	344.337,00	-		344.337,00
1.3.1.0.0.2.14.00	CONCESSAO, PERMISSAO, AUTORIZACAO OU CESSAO DO DIREITO DE USO DE	43.873,00	-		43.873,00
1.3.2.0.0.0.00.00	VALORES MOBILIARIOS	203.393.173,00	85.604.453,73		117.788.719,27
1.3.2.1.0.0.00.00	JUROS E CORRECOES MONETARIAS	203.393.173,00	85.604.453,73		117.788.719,27
1.3.2.1.0.0.10.00	REMUNERACAO DE DEPOSITOS BANCARIOS	78.765.587,00	44.648.550,37		34.117.036,63
1.3.2.1.0.0.11.00	REMUNERACAO DE DEPOSITOS BANCARIOS - PRINCIPAL	78.765.587,00	44.648.550,37		34.117.036,63
1.3.2.1.0.0.11.01	REMUNERACAO DE DEPOSITOS BANCARIOS - VINCULADOS - ROYALTIES	122.235,00	648,65		121.586,35
1.3.2.1.0.0.11.02	REMUNERACAO DE DEPOSITOS BANCARIOS - VINCULADOS - FUNDEB/FUNDEF	3.520.970,00	1.191.443,45		2.329.526,55
1.3.2.1.0.0.11.03	REMUNERACAO DE DEPOSITOS BANCARIOS - VINCULADOS - FUNDO DE SAUDE	8.524.395,00	4.964.563,21		3.559.831,79
1.3.2.1.0.0.11.04	REMUNERACAO DE DEPOSITOS BANCARIOS - VINCULADOS - MANUTENCAO E	3.593.107,00	296.242,33		3.296.864,67
1.3.2.1.0.0.11.05	REMUNERACAO DE DEPOSITOS BANCARIOS - VINCULADOS - ACOES E SERVICOS PUBLICOS	132.335,00	124.007,79		8.327,21
1.3.2.1.0.0.11.08	REMUNERACAO DE DEPOSITOS BANCARIOS - VINCULADOS - FUNDO NACIONAL DE	295.353,00	259.900,82		35.452,18
1.3.2.1.0.0.11.09	REMUNERACAO DE DEPOSITOS BANCARIOS - VINCULADOS - FUNDO ESTADUAL DE	20.000,00	27.206,51	7.206,51	

**PREFEITURA MUNICIPAL DE FORTALEZA**  
**DEMONSTRATIVO DA RECEITA ORÇADA COM A ARRECADADA - ANEXO 10 DA LEI 4.320/64**  
**CONSOLIDADO**

Exercício 2018

Código da Receita	Descrição da Receita	Previsão	Arrecadado	Diferença	
				Para Mais	Para Menos
1.3.2.1.0.0.11.10	REMUNERACAO DE DEPOSITOS BANCARIOS - VINCULADOS - OUTROS	17.470.064,00	8.791.524,99		8.678.539,01
1.3.2.1.0.0.11.11	REMUNERACAO DE DEPOSITOS BANCARIOS - PRINCIPAL - NAO VINCULADOS - DEPOSITOS	4.628.283,00	2.435.062,13		2.193.220,87
1.3.2.1.0.0.11.13	REMUNERACAO DE DEPOSITOS BANCARIOS - PRINCIPAL - NAO VINCULADOS - OUTROS	40.458.845,00	26.557.950,49		13.900.894,51
1.3.2.1.0.0.40.00	REMUNERACAO DOS RECURSOS DO REGIME PROPRIO DE PREVIDENCIA SOCIAL -	24.478.744,00	8.572.501,42		15.906.242,58
1.3.2.1.0.0.41.00	REMUNERACAO DOS RECURSOS DO REGIME PROPRIO DE PREVIDENCIA SOCIAL	24.478.744,00	8.572.501,42		15.906.242,58
1.3.2.1.0.0.41.01	REMUNERACAO DOS RECURSOS DO REGIME PROPRIO DE PREVIDENCIA SOCIAL - RPPS -	24.097.832,00	8.572.501,42		15.525.330,58
1.3.2.1.0.0.41.02	REMUNERACAO DOS RECURSOS DO REGIME PROPRIO DE PREVIDENCIA SOCIAL - RPPS -	380.912,00	-		380.912,00
1.3.2.1.0.0.50.00	JUROS DE TITULOS DE RENDA	100.148.842,00	32.383.401,94		67.765.440,06
1.3.2.1.0.0.51.00	JUROS DE TITULOS DE RENDA - PRINCIPAL	100.148.842,00	32.383.401,94		67.765.440,06
1.3.3.0.0.0.00.00	DELEGACAO DE SERVICOS PUBLICOS MEDIANTE CONCESSAO, PERMISSAO,	40.868.383,00	31.465.705,53		9.402.677,47
1.3.3.1.0.0.00.00	DELEGACAO PARA A PRESTACAO DOS SERVICOS DE TRANSPORTE	4.815.779,00	-		4.815.779,00
1.3.3.1.0.1.00.00	DELEGACAO PARA A PRESTACAO DOS SERVICOS DE TRANSPORTE RODOVIARIO	4.815.779,00	-		4.815.779,00
1.3.3.1.0.1.10.00	DELEGACAO PARA A PRESTACAO DOS SERVICOS DE TRANSPORTE RODOVIARIO	4.815.779,00	-		4.815.779,00
1.3.3.1.0.1.11.00	DELEGACAO PARA A PRESTACAO DOS SERVICOS DE TRANSPORTE	4.815.779,00	-		4.815.779,00
1.3.3.9.0.0.00.00	DEMAIS DELEGACOES DE SERVICOS PUBLICOS	36.052.604,00	31.465.705,53		4.586.898,47
1.3.3.9.0.1.00.00	DEMAIS DELEGACOES DE SERVICOS PUBLICOS	36.052.604,00	31.465.705,53		4.586.898,47
1.3.3.9.0.1.10.00	DEMAIS DELEGACOES DE SERVICOS PUBLICOS	36.052.604,00	31.465.705,53		4.586.898,47
1.3.3.9.0.1.11.00	DEMAIS DELEGACOES DE SERVICOS PUBLICOS - PRINCIPAL	36.052.604,00	31.464.839,72		4.587.764,28
1.3.3.9.0.1.11.01	DEMAIS DELEGACOES DE SERVICOS PUBLICOS - PRINCIPAL - LIMPEZA PUBLICA	2.096.300,00	2.453.670,44	357.370,44	
1.3.3.9.0.1.11.02	DEMAIS DELEGACOES DE SERVICOS PUBLICOS - PRINCIPAL - AGUA E ESGOTO	14.535.463,00	16.314.649,86	1.779.186,86	
1.3.3.9.0.1.11.03	DEMAIS DELEGACOES DE SERVICOS PUBLICOS - PRINCIPAL - OUTORGA ONEROSA DO	19.420.841,00	12.434.151,04		6.986.689,96
1.3.3.9.0.1.11.04	DEMAIS DELEGACOES DE SERVICOS PUBLICOS - PRINCIPAL - OUTORGA ONEROSA DE	-	262.368,38	262.368,38	
1.3.3.9.0.1.12.00	DEMAIS DELEGACOES DE SERVICOS PUBLICOS - MULTAS E JUROS	-	865,81	865,81	
1.3.9.0.0.0.00.00	DEMAIS RECEITAS PATRIMONIAIS	30.724,00	1.836.956,41	1.806.232,41	
1.3.9.0.0.0.10.00	DEMAIS RECEITAS PATRIMONIAIS	30.724,00	1.836.956,41	1.806.232,41	
1.3.9.0.0.0.11.00	DEMAIS RECEITAS PATRIMONIAIS - PRINCIPAL	30.724,00	1.836.956,41	1.806.232,41	
1.6.0.0.0.0.00.00	RECEITA DE SERVICOS	79.737.881,00	80.667.835,83	929.954,83	
1.6.1.0.0.0.00.00	SERVICOS ADMINISTRATIVOS E COMERCIAIS GERAIS	5.613.993,00	8.012.528,82	2.398.535,82	
1.6.1.0.0.1.00.00	SERVICOS ADMINISTRATIVOS E COMERCIAIS GERAIS	843.976,00	3.597.169,76	2.753.193,76	
1.6.1.0.0.1.10.00	SERVICOS ADMINISTRATIVOS E COMERCIAIS GERAIS	843.976,00	3.597.169,76	2.753.193,76	
1.6.1.0.0.1.11.00	SERVICOS ADMINISTRATIVOS E COMERCIAIS GERAIS - PRINCIPAL	843.976,00	3.597.169,76	2.753.193,76	
1.6.1.0.0.1.11.01	SERVICOS ADMINISTRATIVOS E COMERCIAIS GERAIS - PRINCIPAL - EDITAIS	-	606,30	606,30	
1.6.1.0.0.1.11.02	SERVICOS ADMINISTRATIVOS E COMERCIAIS GERAIS - PRINCIPAL - COPIAS	39.906,00	33.766,97		6.139,03
1.6.1.0.0.1.11.03	SERVICOS ADMINISTRATIVOS E COMERCIAIS GERAIS - PRINCIPAL - SERVICOS	758.380,00	759.655,51	1.275,51	
1.6.1.0.0.1.11.04	SERVICOS ADMINISTRATIVOS E COMERCIAIS GERAIS - PRINCIPAL - OUTROS SERVICOS	45.690,00	2.803.140,98	2.757.450,98	
1.6.1.0.0.2.00.00	INSCRICAO EM CONCURSOS E PROCESSOS SELETIVOS	4.770.017,00	4.415.359,06		354.657,94
1.6.1.0.0.2.10.00	INSCRICAO EM CONCURSOS E PROCESSOS SELETIVOS	4.770.017,00	4.415.359,06		354.657,94
1.6.1.0.0.2.11.00	INSCRICAO EM CONCURSOS E PROCESSOS SELETIVOS - PRINCIPAL	4.770.017,00	4.415.359,06		354.657,94
1.6.3.0.0.0.00.00	SERVICOS E ATIVIDADES REFERENTES A SAUDE	72.143.109,00	72.214.634,68	71.525,68	
1.6.3.0.0.2.00.00	SERVICOS DE ASSISTENCIA A SAUDE DE SERVIDORES CIVIS E MILITARES	72.143.109,00	72.214.634,68	71.525,68	
1.6.3.0.0.2.10.00	SERVICOS DE ASSISTENCIA A SAUDE SUPLEMENTAR DO SERVIDOR CIVIL	72.143.109,00	72.214.634,68	71.525,68	
1.6.3.0.0.2.11.00	SERVICOS DE ASSISTENCIA A SAUDE SUPLEMENTAR DO SERVIDOR CIVIL -	72.143.109,00	72.214.634,68	71.525,68	

**PREFEITURA MUNICIPAL DE FORTALEZA**  
**DEMONSTRATIVO DA RECEITA ORÇADA COM A ARRECADADA - ANEXO 10 DA LEI 4.320/64**  
**CONSOLIDADO**

Exercício 2018

Código da Receita	Descrição da Receita	Previsão	Arrecadado	Diferença	
				Para Mais	Para Menos
1.6.4.0.0.0.00.00	SERVICOS E ATIVIDADES FINANCEIRAS	1.440.884,00	-		1.440.884,00
1.6.4.0.0.1.00.00	RETORNO DE OPERACOES, JUROS E ENCARGOS FINANCEIROS	1.440.884,00	-		1.440.884,00
1.6.4.0.0.1.10.00	RETORNO DE OPERACOES, JUROS E ENCARGOS FINANCEIROS	1.440.884,00	-		1.440.884,00
1.6.4.0.0.1.11.00	RETORNO DE OPERACOES, JUROS E ENCARGOS FINANCEIROS - PRINCIPAL -	1.440.884,00	-		1.440.884,00
1.6.9.0.0.0.00.00	OUTROS SERVICOS	539.895,00	440.672,33		99.222,67
1.6.9.0.9.9.00.00	OUTROS SERVICOS	539.895,00	440.672,33		99.222,67
1.6.9.0.9.9.10.00	OUTROS SERVICOS	539.895,00	440.672,33		99.222,67
1.6.9.0.9.9.11.00	OUTROS SERVICOS - PRINCIPAL	539.895,00	440.672,33		99.222,67
1.7.0.0.0.0.00.00	TRANSFERENCIAS CORRENTES	4.246.765.321,00	4.075.241.974,37		171.523.346,63
1.7.1.0.0.0.00.00	TRANSFERENCIAS DA UNIAO E DE SUAS ENTIDADES	2.034.169.359,00	1.948.077.597,22		86.091.761,78
1.7.1.8.0.0.00.00	TRANSFERENCIAS DA UNIAO - ESPECIFICA E/M	2.034.169.359,00	1.948.077.597,22		86.091.761,78
1.7.1.8.0.1.00.00	PARTICIPACAO NA RECEITA DA UNIAO	972.193.172,00	877.205.419,28		94.987.752,72
1.7.1.8.0.1.20.00	COTA-PARTE DO FUNDO DE PARTICIPACAO DOS MUNICIPIOS - COTA MENSAL	972.188.877,00	805.747.520,61		166.441.356,39
1.7.1.8.0.1.21.00	COTA-PARTE DO FUNDO DE PARTICIPACAO DOS MUNICIPIOS - COTA MENSAL -	972.188.877,00	805.747.520,61		166.441.356,39
1.7.1.8.0.1.30.00	COTA-PARTE DO FUNDO DE PARTICIPACAO DO MUNICIPIOS - 1% COTA	-	35.786.380,77	35.786.380,77	
1.7.1.8.0.1.31.00	COTA-PARTE DO FUNDO DE PARTICIPACAO DO MUNICIPIOS - 1% COTA	-	35.786.380,77	35.786.380,77	
1.7.1.8.0.1.40.00	COTA-PARTE DO FUNDO DE PARTICIPACAO DOS MUNICIPIOS - 1% COTA	-	34.915.075,38	34.915.075,38	
1.7.1.8.0.1.41.00	COTA-PARTE DO FUNDO DE PARTICIPACAO DOS MUNICIPIOS - 1% COTA	-	34.915.075,38	34.915.075,38	
1.7.1.8.0.1.50.00	COTA-PARTE DO IMPOSTO SOBRE A PROPRIEDADE TERRITORIAL RURAL	4.295,00	756.442,52	752.147,52	
1.7.1.8.0.1.51.00	COTA-PARTE DO IMPOSTO SOBRE A PROPRIEDADE TERRITORIAL RURAL -	4.295,00	756.442,52	752.147,52	
1.7.1.8.0.2.00.00	TRANSFERENCIA DA COMPENSACAO FINANCEIRA PELA EXPLORACAO DE	10.917.621,00	20.358.159,08	9.440.538,08	
1.7.1.8.0.2.20.00	COTA-PARTE DA COMPENSACAO FINANCEIRA DE RECURSOS MINERAIS - CFEM	590.694,00	674.494,49	83.800,49	
1.7.1.8.0.2.21.00	COTA-PARTE DA COMPENSACAO FINANCEIRA DE RECURSOS MINERAIS - CFEM -	590.694,00	674.494,49	83.800,49	
1.7.1.8.0.2.30.00	COTA-PARTE ROYALTIES - COMPENSACAO FINANCEIRA PELA PRODUCAO DE	2.082.835,00	5.335.224,96	3.252.389,96	
1.7.1.8.0.2.31.00	COTA-PARTE ROYALTIES - COMPENSACAO FINANCEIRA PELA PRODUCAO DE	2.082.835,00	5.335.224,96	3.252.389,96	
1.7.1.8.0.2.40.00	COTA-PARTE ROYALTIES PELO EXCEDENTE DA PRODUCAO DO PETROLEO - LEI	390.084,00	711.068,09	320.984,09	
1.7.1.8.0.2.41.00	COTA-PARTE ROYALTIES PELO EXCEDENTE DA PRODUCAO DO PETROLEO - LEI	390.084,00	711.068,09	320.984,09	
1.7.1.8.0.2.60.00	COTA-PARTE DO FUNDO ESPECIAL DO PETROLEO - FEP	7.854.008,00	13.637.371,54	5.783.363,54	
1.7.1.8.0.2.61.00	COTA-PARTE DO FUNDO ESPECIAL DO PETROLEO - FEP - PRINCIPAL	7.854.008,00	13.637.371,54	5.783.363,54	
1.7.1.8.0.3.00.00	TRANSFERENCIA DE RECURSOS DO SISTEMA UNICO DE SAUDE - SUS - REPASSES	927.050.804,00	926.129.368,70		921.435,30
1.7.1.8.0.3.10.00	TRANSFERENCIA DE RECURSOS DO SISTEMA UNICO DE SAUDE - SUS - REPASSES	927.050.804,00	926.129.368,70		921.435,30
1.7.1.8.0.3.11.00	TRANSFERENCIA DE RECURSOS DO SISTEMA UNICO DE SAUDE - SUS -	927.050.804,00	926.129.368,70		921.435,30
1.7.1.8.0.3.11.01	TRANSFERENCIA DE RECURSOS DO SISTEMA UNICO DE SAUDE - SUS - REPASSES FUNDO A	147.585.411,00	139.489.495,91		8.095.915,09
1.7.1.8.0.3.11.02	TRANSFERENCIA DE RECURSOS DO SISTEMA UNICO DE SAUDE - SUS - REPASSES FUNDO A	722.309.765,00	738.456.076,14	16.146.311,14	
1.7.1.8.0.3.11.03	TRANSFERENCIA DE RECURSOS DO SISTEMA UNICO DE SAUDE - SUS - REPASSES FUNDO A	37.647.407,00	33.432.581,37		4.214.825,63
1.7.1.8.0.3.11.04	TRANSFERENCIA DE RECURSOS DO SISTEMA UNICO DE SAUDE - SUS - REPASSES FUNDO A	16.707.426,00	14.562.215,28		2.145.210,72
1.7.1.8.0.3.11.05	TRANSFERENCIA DE RECURSOS DO SISTEMA UNICO DE SAUDE - SUS - REPASSES FUNDO A	2.800.795,00	189.000,00		2.611.795,00
1.7.1.8.0.4.00.00	TRANSFERENCIAS DE RECURSOS DO FUNDO NACIONAL DE ASSISTENCIA SOCIAL -	30.814.119,00	24.296.804,83		6.517.314,17
1.7.1.8.0.4.10.00	TRANSFERENCIAS DE RECURSOS DO FUNDO NACIONAL DE ASSISTENCIA SOCIAL	30.814.119,00	24.296.804,83		6.517.314,17
1.7.1.8.0.4.11.00	TRANSFERENCIAS DE RECURSOS DO FUNDO NACIONAL DE ASSISTENCIA	30.814.119,00	24.296.804,83		6.517.314,17
1.7.1.8.0.5.00.00	TRANSFERENCIAS DE RECURSOS DO FUNDO NACIONAL DO DESENVOLVIMENTO DA	63.274.663,00	61.316.280,57		1.958.382,43
1.7.1.8.0.5.10.00	TRANSFERENCIAS DO SALARIO-EDUCACAO	30.340.433,00	36.039.480,37	5.699.047,37	



**PREFEITURA MUNICIPAL DE FORTALEZA**  
**DEMONSTRATIVO DA RECEITA ORÇADA COM A ARRECADADA - ANEXO 10 DA LEI 4.320/64**  
**CONSOLIDADO**

Exercício 2018

Código da Receita	Descrição da Receita	Previsão	Arrecadado	Diferença	
				Para Mais	Para Menos
1.7.1.8.0.5.11.00	TRANSFERENCIAS DO SALARIO-EDUCACAO - PRINCIPAL	30.340.433,00	36.039.480,37	5.699.047,37	
1.7.1.8.0.5.30.00	TRANSFERENCIAS DIRETAS DO FNDE REFERENTES AO PROGRAMA NACIONAL DE	26.771.390,00	25.271.050,00		1.500.340,00
1.7.1.8.0.5.31.00	TRANSFERENCIAS DIRETAS DO FNDE REFERENTES AO PROGRAMA NACIONAL	26.771.390,00	25.271.050,00		1.500.340,00
1.7.1.8.0.5.40.00	TRANSFERENCIAS DIRETAS DO FNDE REFERENTES AO PROGRAMA NACIONAL DE	-	5.750,20	5.750,20	
1.7.1.8.0.5.41.00	TRANSFERENCIAS DIRETAS DO FNDE REFERENTES AO PROGRAMA NACIONAL	-	5.750,20	5.750,20	
1.7.1.8.0.5.90.00	OUTRAS TRANSFERENCIAS DIRETAS DO FUNDO NACIONAL DO	6.162.840,00	-		6.162.840,00
1.7.1.8.0.5.91.00	OUTRAS TRANSFERENCIAS DIRETAS DO FUNDO NACIONAL DO	6.162.840,00	-		6.162.840,00
1.7.1.8.0.6.00.00	TRANSFERENCIA FINANCEIRA DO ICMS - DESONERACAO - L.C. Nº 87/96	3.339.692,00	2.724.269,52		615.422,48
1.7.1.8.0.6.10.00	TRANSFERENCIA FINANCEIRA DO ICMS - DESONERACAO - L.C. Nº 87/96	3.339.692,00	2.724.269,52		615.422,48
1.7.1.8.0.6.11.00	TRANSFERENCIA FINANCEIRA DO ICMS - DESONERACAO - L.C. Nº 87/96 -	3.339.692,00	2.724.269,52		615.422,48
1.7.1.8.0.8.00.00	TRANSFERENCIAS ADVINDAS DE EMENDAS PARLAMENTARES INDIVIDUAIS	1.000,00	500.000,00	499.000,00	
1.7.1.8.0.8.10.00	TRANSFERENCIAS ADVINDAS DE EMENDAS PARLAMENTARES INDIVIDUAIS	1.000,00	500.000,00	499.000,00	
1.7.1.8.0.8.11.00	TRANSFERENCIAS ADVINDAS DE EMENDAS PARLAMENTARES INDIVIDUAIS -	1.000,00	500.000,00	499.000,00	
1.7.1.8.1.0.00.00	TRANSFERENCIAS DE CONVENIOS DA UNIAO E DE SUAS ENTIDADES	26.504.446,00	24.869.808,29		1.634.637,71
1.7.1.8.1.0.10.00	TRANSFERENCIAS DE CONVENIOS DA UNIAO PARA O SISTEMA UNICO DE SAUDE	2.500.000,00	-		2.500.000,00
1.7.1.8.1.0.11.00	TRANSFERENCIAS DE CONVENIOS DA UNIAO PARA O SISTEMA UNICO DE	2.500.000,00	-		2.500.000,00
1.7.1.8.1.0.20.00	TRANSFERENCIAS DE CONVENIOS DA UNIAO DESTINADAS A PROGRAMAS DE	-	-		-
1.7.1.8.1.0.21.00	TRANSFERENCIAS DE CONVENIOS DA UNIAO DESTINADAS A PROGRAMAS DE	-	-		-
1.7.1.8.1.0.30.00	TRANSFERENCIAS DE CONVENIOS DA UNIAO DESTINADAS A PROGRAMAS DE	3.520.046,00	-		3.520.046,00
1.7.1.8.1.0.31.00	TRANSFERENCIAS DE CONVENIOS DA UNIAO DESTINADAS A PROGRAMAS DE	3.520.046,00	-		3.520.046,00
1.7.1.8.1.0.90.00	OUTRAS TRANSFERENCIAS DE CONVENIOS DA UNIAO	20.484.400,00	24.869.808,29	4.385.408,29	
1.7.1.8.1.0.91.00	OUTRAS TRANSFERENCIAS DE CONVENIOS DA UNIAO - PRINCIPAL	20.484.400,00	24.869.808,29	4.385.408,29	
1.7.1.8.9.9.00.00	OUTRAS TRANSFERENCIAS DA UNIAO	73.842,00	10.677.486,95	10.603.644,95	
1.7.1.8.9.9.10.00	OUTRAS TRANSFERENCIAS DA UNIAO	73.842,00	10.677.486,95	10.603.644,95	
1.7.1.8.9.9.11.00	OUTRAS TRANSFERENCIAS DA UNIAO - PRINCIPAL	73.842,00	10.677.486,95	10.603.644,95	
1.7.1.8.9.9.11.01	OUTRAS TRANSFERENCIAS DA UNIAO - PRINCIPAL - AUXILIO FINANCEIRO PARA FOMENTO	73.842,00	-		73.842,00
1.7.1.8.9.9.11.02	OUTRAS TRANSFERENCIAS DA UNIAO - PRINCIPAL - DEMAIS TRANSFERENCIAS DA UNIAO	-	10.677.486,95	10.677.486,95	
1.7.2.0.0.0.00.00	TRANSFERENCIAS DOS ESTADOS E DO DISTRITO FEDERAL E DE SUAS ENTIDADES	1.352.264.078,00	1.389.540.618,78	37.276.540,78	
1.7.2.8.0.1.00.00	PARTICIPACAO NA RECEITA DOS ESTADOS	1.237.054.284,00	1.262.224.233,58	25.169.949,58	
1.7.2.8.0.1.10.00	COTA-PARTE DO ICMS	958.350.199,00	999.601.278,42	41.251.079,42	
1.7.2.8.0.1.11.00	COTA-PARTE DO ICMS - PRINCIPAL	958.350.199,00	999.601.278,42	41.251.079,42	
1.7.2.8.0.1.20.00	COTA-PARTE DO IPVA	271.895.356,00	255.622.564,61		16.272.791,39
1.7.2.8.0.1.21.00	COTA-PARTE DO IPVA - PRINCIPAL	271.895.356,00	255.622.564,61		16.272.791,39
1.7.2.8.0.1.30.00	COTA-PARTE DO IPI - MUNICIPIOS	3.178.726,00	4.556.452,72	1.377.726,72	
1.7.2.8.0.1.31.00	COTA-PARTE DO IPI - MUNICIPIOS - PRINCIPAL	3.178.726,00	4.556.452,72	1.377.726,72	
1.7.2.8.0.1.40.00	COTA-PARTE DA CONTRIBUICAO DE INTERVENCAO NO DOMINIO ECONOMICO	3.630.003,00	2.443.937,83		1.186.065,17
1.7.2.8.0.1.41.00	COTA-PARTE DA CONTRIBUICAO DE INTERVENCAO NO DOMINIO ECONOMICO -	3.630.003,00	2.443.937,83		1.186.065,17
1.7.2.8.0.2.00.00	TRANSFERENCIA DA COTA-PARTE DA COMPENSACAO FINANCEIRA (25%)	3.328.343,00	3.681.547,61	353.204,61	
1.7.2.8.0.2.30.00	COTA-PARTE ROYALTIES - COMPENSACAO FINANCEIRA PELA PRODUCAO DO	3.328.343,00	3.681.547,61	353.204,61	
1.7.2.8.0.2.31.00	COTA-PARTE ROYALTIES - COMPENSACAO FINANCEIRA PELA PRODUCAO DO	3.328.343,00	3.681.547,61	353.204,61	
1.7.2.8.0.3.00.00	TRANSFERENCIA DE RECURSOS DO ESTADO PARA PROGRAMAS DE SAUDE -	103.548.246,00	119.197.060,92	15.648.814,92	
1.7.2.8.0.3.10.00	TRANSFERENCIA DE RECURSOS DO ESTADO PARA PROGRAMAS DE SAUDE -	103.548.246,00	119.197.060,92	15.648.814,92	

**PREFEITURA MUNICIPAL DE FORTALEZA**  
**DEMONSTRATIVO DA RECEITA ORÇADA COM A ARRECADADA - ANEXO 10 DA LEI 4.320/64**  
**CONSOLIDADO**

Exercício 2018

Código da Receita	Descrição da Receita	Previsão	Arrecadado	Diferença	
				Para Mais	Para Menos
1.7.2.8.0.3.11.00	TRANSFERENCIA DE RECURSOS DO ESTADO PARA PROGRAMAS DE SAUDE -	103.548.246,00	119.197.060,92	15.648.814,92	
1.7.2.8.1.0.00.00	TRANSFERENCIA DE CONVENIOS DOS ESTADOS E DO DISTRITO FEDERAL E DE	5.134.617,00	2.901.776,67		2.232.840,33
1.7.2.8.1.0.90.00	OUTRAS TRANSFERENCIAS DE CONVENIO DOS ESTADOS	5.134.617,00	2.901.776,67		2.232.840,33
1.7.2.8.1.0.91.00	OUTRAS TRANSFERENCIAS DE CONVENIO DOS ESTADOS - PRINCIPAL	5.134.617,00	2.901.776,67		2.232.840,33
1.7.2.8.9.9.00.00	OUTRAS TRANSFERENCIAS DOS ESTADOS	3.198.588,00	1.536.000,00		1.662.588,00
1.7.2.8.9.9.10.00	OUTRAS TRANSFERENCIAS DOS ESTADOS	3.198.588,00	1.536.000,00		1.662.588,00
1.7.2.8.9.9.11.00	OUTRAS TRANSFERENCIAS DOS ESTADOS - PRINCIPAL	3.198.588,00	1.536.000,00		1.662.588,00
1.7.2.8.9.9.11.01	OUTRAS TRANSFERENCIAS DOS ESTADOS - PRINCIPAL - FEAS	1.500.000,00	1.536.000,00	36.000,00	
1.7.2.8.9.9.11.02	OUTRAS TRANSFERENCIAS DOS ESTADOS - PRINCIPAL - DEMAIS TRANSFERENCIAS	1.698.588,00	-		1.698.588,00
1.7.4.0.0.0.00.00	TRANSFERENCIAS DE INSTITUICOES PRIVADAS	5.601.880,00	11.466.036,86	5.864.156,86	
1.7.4.0.0.0.10.00	TRANSFERENCIAS DE INSTITUICOES PRIVADAS	5.601.880,00	11.466.036,86	5.864.156,86	
1.7.4.0.0.0.11.00	TRANSFERENCIAS DE INSTITUICOES PRIVADAS - PRINCIPAL	5.601.880,00	11.466.036,86	5.864.156,86	
1.7.5.0.0.0.00.00	TRANSFERENCIAS DE OUTRAS INSTITUICOES PUBLICAS	853.812.653,00	725.442.341,28		128.370.311,72
1.7.5.8.0.0.00.00	TRANSFERENCIAS DE OUTRAS INSTITUICOES PUBLICAS - ESPECIFICA E/M	853.812.653,00	725.442.341,28		128.370.311,72
1.7.5.8.0.1.00.00	TRANSFERENCIAS DE RECURSOS DO FUNDO DE MANUTENCAO E	853.812.653,00	725.442.341,28		128.370.311,72
1.7.5.8.0.1.10.00	TRANSFERENCIAS DE RECURSOS DO FUNDO DE MANUTENCAO E	626.102.995,00	562.133.076,71		63.969.918,29
1.7.5.8.0.1.11.00	TRANSFERENCIAS DE RECURSOS DO FUNDO DE MANUTENCAO E	626.102.995,00	562.133.076,71		63.969.918,29
1.7.5.8.0.1.20.00	TRANSFERENCIAS DE RECURSOS DA COMPLEMENTACAO DA UNIAO AO FUNDO	227.709.658,00	163.309.264,57		64.400.393,43
1.7.5.8.0.1.21.00	TRANSFERENCIAS DE RECURSOS DA COMPLEMENTACAO DA UNIAO AO FUNDO	227.709.658,00	163.309.264,57		64.400.393,43
1.7.6.0.0.0.00.00	TRANSFERENCIAS DO EXTERIOR	554.115,00	207.054,31		347.060,69
1.7.6.0.0.0.10.00	TRANSFERENCIAS DO EXTERIOR	82.940,00	-		82.940,00
1.7.6.0.0.0.11.00	TRANSFERENCIAS DO EXTERIOR - PRINCIPAL	82.940,00	-		82.940,00
1.7.6.8.1.0.00.00	TRANSFERENCIA DE CONVENIOS DO EXTERIOR	471.175,00	207.054,31		264.120,69
1.7.6.8.1.0.10.00	TRANSFERENCIA DE CONVENIOS DO EXTERIOR	471.175,00	207.054,31		264.120,69
1.7.6.8.1.0.11.00	TRANSFERENCIA DE CONVENIOS DO EXTERIOR - PRINCIPAL	471.175,00	207.054,31		264.120,69
1.7.7.0.0.0.00.00	TRANSFERENCIAS DE PESSOAS FISICAS	363.236,00	508.325,92	145.089,92	
1.7.7.0.0.0.10.00	TRANSFERENCIAS DE PESSOAS FISICAS	363.236,00	508.325,92	145.089,92	
1.7.7.0.0.0.11.00	TRANSFERENCIAS DE PESSOAS FISICAS - PRINCIPAL	363.236,00	508.325,92	145.089,92	
1.9.0.0.0.0.00.00	OUTRAS RECEITAS CORRENTES	173.706.525,00	166.796.993,56		6.909.531,44
1.9.1.0.0.0.00.00	MULTAS ADMINISTRATIVAS, CONTRATUAIS E JUDICIAIS	120.686.772,00	138.328.537,92	17.641.765,92	
1.9.1.0.0.1.00.00	MULTAS PREVISTAS EM LEGISLACAO ESPECIFICA	120.406.002,00	138.229.217,76	17.823.215,76	
1.9.1.0.0.1.10.00	MULTAS PREVISTAS EM LEGISLACAO ESPECIFICA	120.406.002,00	138.229.217,76	17.823.215,76	
1.9.1.0.0.1.11.00	MULTAS PREVISTAS EM LEGISLACAO ESPECIFICA - PRINCIPAL	120.346.413,00	138.147.982,04	17.801.569,04	
1.9.1.0.0.1.11.01	MULTAS PREVISTAS EM LEGISLACAO ESPECIFICA - PRINCIPAL - MULTAS DE TRANSITO	115.689.356,00	136.151.658,60	20.462.302,60	
1.9.1.0.0.1.11.02	MULTAS PREVISTAS EM LEGISLACAO ESPECIFICA - PRINCIPAL - PARCELAMENTO DO SOLO	141.907,00	10.658,79		131.248,21
1.9.1.0.0.1.11.03	MULTAS PREVISTAS EM LEGISLACAO ESPECIFICA - PRINCIPAL - FUNCIONAMENTO DE	242.518,00	38.097,16		204.420,84
1.9.1.0.0.1.11.04	MULTAS PREVISTAS EM LEGISLACAO ESPECIFICA - PRINCIPAL - OUTROS AUTOS DE	4.272.632,00	1.947.567,49		2.325.064,51
1.9.1.0.0.1.12.00	MULTAS PREVISTAS EM LEGISLACAO ESPECIFICA - MULTAS E JUROS	44.916,00	20.919,07		23.996,93
1.9.1.0.0.1.13.00	MULTAS PREVISTAS EM LEGISLACAO ESPECIFICA - DIVIDA ATIVA	12.651,00	36.494,70	23.843,70	
1.9.1.0.0.1.14.00	MULTAS PREVISTAS EM LEGISLACAO ESPECIFICA - DIVIDA ATIVA - MULTAS E	2.022,00	23.821,95	21.799,95	
1.9.1.0.0.9.00.00	MULTAS E JUROS PREVISTOS EM CONTRATOS	280.770,00	99.320,16		181.449,84
1.9.1.0.0.9.10.00	MULTAS E JUROS PREVISTOS EM CONTRATOS	280.770,00	99.320,16		181.449,84
1.9.1.0.0.9.11.00	MULTAS E JUROS PREVISTOS EM CONTRATOS - PRINCIPAL	280.770,00	99.320,16		181.449,84

**PREFEITURA MUNICIPAL DE FORTALEZA**  
**DEMONSTRATIVO DA RECEITA ORÇADA COM A ARRECADADA - ANEXO 10 DA LEI 4.320/64**  
**CONSOLIDADO**

Exercício 2018

Código da Receita	Descrição da Receita	Previsão	Arrecadado	Diferença	
				Para Mais	Para Menos
1.9.2.0.0.0.00.00	INDENIZACOES, RESTITUICOES E RESSARCIMENTOS	48.877.872,00	22.888.457,95		25.989.414,05
1.9.2.1.0.0.00.00	INDENIZACOES	2.317.638,00	713.357,51		1.604.280,49
1.9.2.1.0.3.00.00	INDENIZACAO POR SINISTRO	-	139.890,73	139.890,73	
1.9.2.1.0.3.10.00	INDENIZACAO POR SINISTRO	-	139.890,73	139.890,73	
1.9.2.1.0.3.11.00	INDENIZACAO POR SINISTRO - PRINCIPAL	-	139.890,73	139.890,73	
1.9.2.1.9.9.00.00	INDENIZACOES	2.317.638,00	573.466,78		1.744.171,22
1.9.2.1.9.9.10.00	OUTRAS INDENIZACOES	2.317.638,00	573.466,78		1.744.171,22
1.9.2.1.9.9.11.00	OUTRAS INDENIZACOES - PRINCIPAL	2.317.638,00	573.466,78		1.744.171,22
1.9.2.1.9.9.11.01	OUTRAS INDENIZACOES - PRINCIPAL - INFRACAO SONORA	649.506,00	46.688,84		602.817,16
1.9.2.1.9.9.11.02	OUTRAS INDENIZACOES - PRINCIPAL - INFRACAO VISUAL	294.077,00	80.831,00		213.246,00
1.9.2.1.9.9.11.03	OUTRAS INDENIZACOES - PRINCIPAL - OUTRAS MEDIDAS COMPENSATORIAS	1.374.055,00	445.946,94		928.108,06
1.9.2.2.0.0.00.00	RESTITUICOES	46.560.234,00	22.175.100,44		24.385.133,56
1.9.2.2.0.1.00.00	RESTITUICOES DE CONVENIOS	-	387.696,65	387.696,65	
1.9.2.2.0.1.10.00	RESTITUICAO DE CONVENIOS - PRIMARIAS	-	387.696,65	387.696,65	
1.9.2.2.0.1.11.00	RESTITUICAO DE CONVENIOS - PRIMARIAS - PRINCIPAL	-	387.696,65	387.696,65	
1.9.2.2.0.3.00.00	RESTITUICAO DE BENEFICIOS PREVIDENCIARIOS	3.253.034,00	-		3.253.034,00
1.9.2.2.0.3.10.00	RESTITUICAO DE BENEFICIOS PREVIDENCIARIOS	3.253.034,00	-		3.253.034,00
1.9.2.2.0.3.11.00	RESTITUICAO DE BENEFICIOS PREVIDENCIARIOS - PRINCIPAL	3.253.034,00	-		3.253.034,00
1.9.2.2.9.9.00.00	OUTRAS RESTITUICOES	43.307.200,00	21.787.403,79		21.519.796,21
1.9.2.2.9.9.10.00	OUTRAS RESTITUICOES	43.307.200,00	21.787.403,79		21.519.796,21
1.9.2.2.9.9.11.00	OUTRAS RESTITUICOES - PRINCIPAL	43.307.200,00	20.773.730,31		22.533.469,69
1.9.2.2.9.9.11.01	OUTRAS RESTITUICOES - PRINCIPAL - CESSAO SERVIDOR	35.446.057,00	10.755.850,20		24.690.206,80
1.9.2.2.9.9.11.02	OUTRAS RESTITUICOES - PRINCIPAL - SERVIDOR	816.692,00	454.392,31		362.299,69
1.9.2.2.9.9.11.03	OUTRAS RESTITUICOES - PRINCIPAL - DEMAIS RESTITUICOES	7.044.451,00	9.563.487,80	2.519.036,80	
1.9.2.2.9.9.12.00	OUTRAS RESTITUICOES - MULTAS E JUROS	-	1.013.673,48	1.013.673,48	
1.9.9.0.0.0.00.00	DEMAIS RECEITAS CORRENTES	4.141.881,00	5.579.997,69	1.438.116,69	
1.9.9.0.0.3.00.00	COMPENSACOES FINANCEIRAS ENTRE O REGIME GERAL E OS REGIMES PROPRIOS	-	2.014.953,62	2.014.953,62	
1.9.9.0.0.3.10.00	COMPENSACOES FINANCEIRAS ENTRE O REGIME GERAL E OS REGIMES	-	2.014.953,62	2.014.953,62	
1.9.9.0.0.3.11.00	COMPENSACOES FINANCEIRAS ENTRE O REGIME GERAL E OS REGIMES	-	2.014.953,62	2.014.953,62	
1.9.9.0.1.2.00.00	ENCARGOS LEGAIS PELA INSCRICAO EM DIVIDA ATIVA E RECEITAS DE ONUS DE	627.600,00	603.104,46		24.495,54
1.9.9.0.1.2.10.00	ENCARGOS LEGAIS PELA INSCRICAO EM DIVIDA ATIVA	627.600,00	603.104,46		24.495,54
1.9.9.0.1.2.11.00	ENCARGOS LEGAIS PELA INSCRICAO EM DIVIDA ATIVA - PRINCIPAL	627.600,00	603.104,46		24.495,54
1.9.9.0.9.9.00.00	OUTRAS RECEITAS	3.514.281,00	2.961.939,61		552.341,39
1.9.9.0.9.9.10.00	OUTRAS RECEITAS - PRIMARIAS	3.514.281,00	2.961.939,61		552.341,39
1.9.9.0.9.9.11.00	OUTRAS RECEITAS - PRIMARIAS - PRINCIPAL	3.487.560,00	2.953.665,74		533.894,26
1.9.9.0.9.9.12.00	OUTRAS RECEITAS - PRIMARIAS - MULTAS E JUROS	10.357,00	383,27		9.973,73
1.9.9.0.9.9.13.00	OUTRAS RECEITAS - PRIMARIAS - DIVIDA ATIVA	16.364,00	7.890,60		8.473,40
2.0.0.0.0.0.00.00	RECEITAS DE CAPITAL	408.445.503,00	239.098.509,31		169.346.993,69
2.1.0.0.0.0.00.00	OPERACOES DE CREDITO	260.000.000,00	146.314.887,65		113.685.112,35
2.1.1.0.0.0.00.00	OPERACOES DE CREDITO - MERCADO INTERNO	104.319.126,00	54.552.085,15		49.767.040,85
2.1.1.2.0.0.00.00	OPERACOES DE CREDITO CONTRATUAIS - MERCADO INTERNO	104.319.126,00	54.552.085,15		49.767.040,85
2.1.1.2.0.0.10.00	OPERACOES DE CREDITO CONTRATUAIS - MERCADO INTERNO	104.319.126,00	54.552.085,15		49.767.040,85
2.1.1.2.0.0.11.00	OPERACOES DE CREDITO CONTRATUAIS - MERCADO INTERNO - PRINCIPAL	104.319.126,00	54.552.085,15		49.767.040,85

**PREFEITURA MUNICIPAL DE FORTALEZA**  
**DEMONSTRATIVO DA RECEITA ORÇADA COM A ARRECADADA - ANEXO 10 DA LEI 4.320/64**  
**CONSOLIDADO**

Exercício 2018

Código da Receita	Descrição da Receita	Previsão	Arrecadado	Diferença	
				Para Mais	Para Menos
2.1.2.0.0.0.00.00	OPERACOES DE CREDITO - MERCADO EXTERNO	155.680.874,00	91.762.802,50		63.918.071,50
2.1.2.2.0.0.00.00	OPERACOES DE CREDITO CONTRATUAIS - MERCADO EXTERNO	155.680.874,00	91.762.802,50		63.918.071,50
2.1.2.2.0.0.10.00	OPERACOES DE CREDITO CONTRATUAIS - MERCADO EXTERNO	155.680.874,00	91.762.802,50		63.918.071,50
2.1.2.2.0.0.11.00	OPERACOES DE CREDITO CONTRATUAIS - MERCADO EXTERNO - PRINCIPAL	155.680.874,00	91.762.802,50		63.918.071,50
2.2.0.0.0.0.00.00	ALIENACAO DE BENS	705.043,00	1.842.558,69	1.137.515,69	
2.2.1.0.0.0.00.00	ALIENACAO DE BENS MOVEIS	705.043,00	1.842.558,69	1.137.515,69	
2.2.1.1.0.0.00.00	ALIENACAO DE TITULOS MOBILIARIOS	705.043,00	-		705.043,00
2.2.1.1.0.0.10.00	ALIENACAO DE TITULOS MOBILIARIOS	705.043,00	-		705.043,00
2.2.1.1.0.0.11.00	ALIENACAO DE TITULOS MOBILIARIOS - PRINCIPAL	705.043,00	-		705.043,00
2.2.1.3.0.0.00.00	ALIENACAO DE BENS MOVEIS E SEMOVENTES	-	1.842.558,69	1.842.558,69	
2.2.1.3.0.0.10.00	ALIENACAO DE BENS MOVEIS E SEMOVENTES	-	1.842.558,69	1.842.558,69	
2.2.1.3.0.0.11.00	ALIENACAO DE BENS MOVEIS E SEMOVENTES - PRINCIPAL	-	1.842.558,69	1.842.558,69	
2.3.0.0.0.0.00.00	AMORTIZACAO DE EMPRESTIMOS	49.053,00	54.838,80	5.785,80	
2.3.0.0.0.6.00.00	AMORTIZACAO DE EMPRESTIMOS CONTRATUAIS	49.053,00	54.838,80	5.785,80	
2.3.0.0.0.6.10.00	AMORTIZACAO DE EMPRESTIMOS CONTRATUAIS	49.053,00	54.838,80	5.785,80	
2.3.0.0.0.6.11.00	AMORTIZACAO DE EMPRESTIMOS CONTRATUAIS - PRINCIPAL	49.053,00	54.838,80	5.785,80	
2.4.0.0.0.0.00.00	TRANSFERENCIAS DE CAPITAL	147.691.407,00	86.054.882,83		61.636.524,17
2.4.1.0.0.0.00.00	TRANSFERENCIAS DA UNIAO E DE SUAS ENTIDADES	83.037.112,00	65.344.875,98		17.692.236,02
2.4.1.8.0.0.00.00	TRANSFERENCIAS DA UNIAO	83.037.112,00	65.344.875,98		17.692.236,02
2.4.1.8.0.3.00.00	TRANSFERENCIAS DE RECURSOS DO SISTEMA UNICO DE SAUDE - SUS	8.598.036,00	3.430.189,99		5.167.846,01
2.4.1.8.0.3.10.00	TRANSFERENCIAS DE RECURSOS DO SISTEMA UNICO DE SAUDE - SUS	8.598.036,00	3.430.189,99		5.167.846,01
2.4.1.8.0.3.11.00	TRANSFERENCIAS DE RECURSOS DO SISTEMA UNICO DE SAUDE - SUS -	8.598.036,00	3.430.189,99		5.167.846,01
2.4.1.8.0.5.00.00	TRANSFERENCIAS DE RECURSOS DESTINADOS A PROGRAMAS DE EDUCACAO	43.146.878,00	46.621.913,08	3.475.035,08	
2.4.1.8.0.5.10.00	TRANSFERENCIAS DE RECURSOS DESTINADOS A PROGRAMAS DE EDUCACAO	43.146.878,00	46.621.913,08	3.475.035,08	
2.4.1.8.0.5.11.00	TRANSFERENCIAS DE RECURSOS DESTINADOS A PROGRAMAS DE EDUCACAO -	43.146.878,00	46.621.913,08	3.475.035,08	
2.4.1.8.0.8.00.00	TRANSFERENCIAS ADVINDAS DE EMENDAS PARLAMENTARES INDIVIDUAIS	1.000,00	9.571.586,00	9.570.586,00	
2.4.1.8.0.8.10.00	TRANSFERENCIAS ADVINDAS DE EMENDAS PARLAMENTARES INDIVIDUAIS	1.000,00	9.571.586,00	9.570.586,00	
2.4.1.8.0.8.11.00	TRANSFERENCIAS ADVINDAS DE EMENDAS PARLAMENTARES INDIVIDUAIS -	1.000,00	9.571.586,00	9.570.586,00	
2.4.1.8.1.0.00.00	TRANSFERENCIA DE CONVENIOS DA UNIAO E DE SUAS ENTIDADES	31.291.198,00	5.721.186,91		25.570.011,09
2.4.1.8.1.0.10.00	TRANSFERENCIAS DE CONVENIO DA UNIAO PARA O SISTEMA UNICO DE SAUDE -	1.280.200,00	-		1.280.200,00
2.4.1.8.1.0.11.00	TRANSFERENCIAS DE CONVENIO DA UNIAO PARA O SISTEMA UNICO DE SAUDE	1.280.200,00	-		1.280.200,00
2.4.1.8.1.0.20.00	TRANSFERENCIAS DE CONVENIO DA UNIAO DESTINADAS A PROGRAMAS DE	1.354.108,00	-		1.354.108,00
2.4.1.8.1.0.21.00	TRANSFERENCIAS DE CONVENIO DA UNIAO DESTINADAS A PROGRAMAS DE	1.354.108,00	-		1.354.108,00
2.4.1.8.1.0.90.00	OUTRAS TRANSFERENCIAS DE CONVENIOS DA UNIAO	28.656.890,00	5.721.186,91		22.935.703,09
2.4.1.8.1.0.91.00	OUTRAS TRANSFERENCIAS DE CONVENIOS DA UNIAO - PRINCIPAL	28.656.890,00	5.721.186,91		22.935.703,09
2.4.2.0.0.0.00.00	TRANSFERENCIAS DOS ESTADOS E DO DISTRITO FEDERAL E DE SUAS ENTIDADES	64.654.295,00	20.710.006,85		43.944.288,15
2.4.2.8.0.0.00.00	TRANSFERENCIAS DOS ESTADOS, DISTRITO FEDERAL, E DE SUAS ENTIDADES	64.654.295,00	20.710.006,85		43.944.288,15
2.4.2.8.1.0.00.00	TRANSFERENCIAS DE CONVENIOS DOS ESTADOS E DO DISTRITO FEDERAL E DE	64.654.295,00	20.710.006,85		43.944.288,15
2.4.2.8.1.0.10.00	TRANSFERENCIAS DE CONVENIOS DOS ESTADOS PARA O SISTEMA UNICO DE	23.807.363,00	606.000,00		23.201.363,00
2.4.2.8.1.0.11.00	TRANSFERENCIAS DE CONVENIOS DOS ESTADOS PARA O SISTEMA UNICO DE	23.807.363,00	606.000,00		23.201.363,00
2.4.2.8.1.0.20.00	TRANSFERENCIAS DE CONVENIOS DOS ESTADOS DESTINADAS A PROGRAMAS DE	5.135.886,00	-		5.135.886,00
2.4.2.8.1.0.21.00	TRANSFERENCIAS DE CONVENIOS DOS ESTADOS DESTINADAS A PROGRAMAS	5.135.886,00	-		5.135.886,00

**PREFEITURA MUNICIPAL DE FORTALEZA**  
**DEMONSTRATIVO DA RECEITA ORÇADA COM A ARRECADADA - ANEXO 10 DA LEI 4.320/64**  
**CONSOLIDADO**

Exercício 2018

Código da Receita	Descrição da Receita	Previsão	Arrecadado	Diferença	
				Para Mais	Para Menos
2.4.2.8.1.0.90.00	OUTRAS TRANSFERENCIAS DE CONVENIO DOS ESTADOS	35.711.046,00	20.104.006,85		15.607.039,15
2.4.2.8.1.0.91.00	OUTRAS TRANSFERENCIAS DE CONVENIO DOS ESTADOS - PRINCIPAL	35.711.046,00	20.104.006,85		15.607.039,15
2.9.0.0.0.0.00.00	OUTRAS RECEITAS DE CAPITAL	-	4.831.341,34	4.831.341,34	
2.9.9.0.0.0.00.00	DEMAIS RECEITAS DE CAPITAL	-	4.831.341,34	4.831.341,34	
2.9.9.0.0.0.10.00	DEMAIS RECEITAS DE CAPITAL	-	4.831.341,34	4.831.341,34	
2.9.9.0.0.0.11.00	DEMAIS RECEITAS DE CAPITAL - PRINCIPAL	-	4.831.341,34	4.831.341,34	
7.0.0.0.0.0.00.00	RECEITAS CORRENTES INTRAORÇAMENTARIAS	419.460.667,00	465.149.364,81	45.688.697,81	
7.2.0.0.0.0.00.00	CONTRIBUICOES INTRAORÇAMENTARIAS	338.610.159,00	396.073.643,39	57.463.484,39	
7.2.1.0.0.0.00.00	CONTRIBUICOES SOCIAIS	338.610.159,00	396.073.643,39	57.463.484,39	
7.2.1.0.0.4.00.00	CONTRIBUICAO PARA O REGIME PROPRIO DE PREVIDENCIA SOCIAL - RPPS	338.610.159,00	396.073.643,39	57.463.484,39	
7.2.1.0.0.4.10.00	CONTRIBUICAO PATRONAL DE SERVIDOR ATIVO CIVIL PARA O RPPS	338.610.159,00	396.073.643,39	57.463.484,39	
7.2.1.0.0.4.11.00	CONTRIBUICAO PATRONAL DE SERVIDOR ATIVO CIVIL PARA O RPPS -	338.610.159,00	396.073.643,39	57.463.484,39	
7.6.0.0.0.0.00.00	RECEITA DE SERVICOS INTRAORÇAMENTARIOS	74.125.678,00	65.139.097,85		8.986.580,15
7.6.3.0.0.0.00.00	SERVICOS E ATIVIDADES REFERENTES A SAUDE	74.125.678,00	65.139.097,85		8.986.580,15
7.6.3.0.0.2.00.00	SERVICOS DE ASSISTENCIA A SAUDE DE SERVIDORES CIVIS E MILITARES	74.125.678,00	65.139.097,85		8.986.580,15
7.6.3.0.0.2.10.00	SERVICOS DE ASSISTENCIA A SAUDE SUPLEMENTAR DO SERVIDOR CIVIL	74.125.678,00	65.139.097,85		8.986.580,15
7.6.3.0.0.2.11.00	SERVICOS DE ASSISTENCIA A SAUDE SUPLEMENTAR DO SERVIDOR CIVIL -	74.125.678,00	65.139.097,85		8.986.580,15
7.7.0.0.0.0.00.00	TRANSFERENCIAS CORRENTES INTRAORÇAMENTARIAS	4.834.926,00	-		4.834.926,00
7.7.1.0.0.0.00.00	TRANSFERENCIAS DA UNIAO E DE SUAS ENTIDADES	4.301.366,00	-		4.301.366,00
7.7.1.8.0.0.00.00	TRANSFERENCIAS DA UNIAO - ESPECIFICA E/M	4.301.366,00	-		4.301.366,00
7.7.1.8.0.5.00.00	TRANSFERENCIAS DE RECURSOS DO FUNDO NACIONAL DO DESENVOLVIMENTO DA	4.301.366,00	-		4.301.366,00
7.7.1.8.0.5.90.00	OUTRAS TRANSFERENCIAS DIRETAS DO FUNDO NACIONAL DO	4.301.366,00	-		4.301.366,00
7.7.1.8.0.5.91.00	OUTRAS TRANSFERENCIAS DIRETAS DO FUNDO NACIONAL DO	4.301.366,00	-		4.301.366,00
7.7.3.0.0.0.00.00	TRANSFERENCIAS DOS MUNICIPIOS E DE SUAS ENTIDADES	533.560,00	-		533.560,00
7.7.3.8.0.0.00.00	TRANSFERENCIAS DOS MUNICIPIOS - ESPECIFICA E/M	533.560,00	-		533.560,00
7.7.3.8.1.0.00.00	TRANSFERENCIA DE CONVENIOS DOS MUNICIPIOS E DE SUAS ENTIDADES	533.560,00	-		533.560,00
7.7.3.8.1.0.90.00	OUTRAS TRANSFERENCIAS DE CONVENIOS DOS MUNICIPIOS	533.560,00	-		533.560,00
7.7.3.8.1.0.91.00	OUTRAS TRANSFERENCIAS DE CONVENIOS DOS MUNICIPIOS - PRINCIPAL	533.560,00	-		533.560,00
7.9.0.0.0.0.00.00	OUTRAS RECEITAS CORRENTES INTRAORÇAMENTARIAS	1.889.904,00	3.936.623,57	2.046.719,57	
7.9.1.0.0.1.00.00	MULTAS PREVISTAS EM LEGISLACAO ESPECIFICA - INTRA OFSS	-	301.846,71	301.846,71	
7.9.1.0.0.1.10.00	MULTAS PREVISTAS EM LEGISLACAO ESPECIFICA - INTRA OFSS	-	301.846,71	301.846,71	
7.9.1.0.0.1.11.00	MULTAS PREVISTAS EM LEGISLACAO ESPECIFICA - PRINCIPAL - INTRA OFSS	-	301.846,71	301.846,71	
7.9.1.0.0.1.11.04	MULTAS PREVISTAS EM LEGISLACAO ESPECIFICA - PRINCIPAL - OUTROS AUTOS DE	-	301.846,71	301.846,71	
7.9.2.0.0.0.00.00	INDENIZACOES, RESTITUICOES E RESSARCIMENTOS	1.889.904,00	3.634.776,86	1.744.872,86	
7.9.2.2.0.0.00.00	RESTITUICOES	1.889.904,00	3.634.776,86	1.744.872,86	
7.9.2.2.0.1.00.00	RESTITUICAO DE CONVENIOS - INTRA OFSS	-	1.380,99	1.380,99	
7.9.2.2.0.1.10.00	RESTITUICAO DE CONVENIOS - PRIMARIAS - INTRA OFSS	-	1.380,99	1.380,99	
7.9.2.2.0.1.11.00	RESTITUICAO DE CONVENIOS - PRIMARIAS - PRINCIPAL - INTRA OFSS	-	1.380,99	1.380,99	
7.9.2.2.9.9.00.00	OUTRAS RESTITUICOES	1.889.904,00	3.633.395,87	1.743.491,87	
7.9.2.2.9.9.10.00	OUTRAS RESTITUICOES	1.889.904,00	3.633.395,87	1.743.491,87	
7.9.2.2.9.9.11.00	OUTRAS RESTITUICOES - PRINCIPAL	1.889.904,00	3.633.395,87	1.743.491,87	
7.9.2.2.9.9.11.03	OUTRAS RESTITUICOES - PRINCIPAL - DEMAIS RESTITUICOES	1.889.904,00	3.633.395,87	1.743.491,87	

PREFEITURA MUNICIPAL DE FORTALEZA  
DEMONSTRATIVO DA RECEITA ORÇADA COM A ARRECADADA - ANEXO 10 DA LEI 4.320/64  
CONSOLIDADO

Exercício 2018

Código da Receita	Descrição da Receita	Previsão	Arrecadado	Diferença	
				Para Mais	Para Menos
8.0.0.0.0.0.00.00	RECEITAS DE CAPITAL INTRAORÇAMENTARIAS	21.188.278,00	668.056,02		20.520.221,98
8.4.0.0.0.0.00.00	TRANSFERENCIAS DE CAPITAL	21.188.278,00	668.056,02		20.520.221,98
8.4.3.0.0.0.00.00	TRANSFERENCIAS DOS MUNICIPIOS E DE SUAS ENTIDADES	21.188.278,00	668.056,02		20.520.221,98
8.4.3.8.0.0.00.00	TRANSFERENCIAS DOS MUNICIPIOS E DE SUAS ENTIDADES	21.188.278,00	668.056,02		20.520.221,98
8.4.3.8.1.0.00.00	TRANSFERENCIAS DE CONVENIOS DOS MUNICIPIOS E DE SUAS ENTIDADES	21.188.278,00	668.056,02		20.520.221,98
8.4.3.8.1.0.90.00	OUTRAS TRANSFERENCIAS DE CONVENIOS DOS MUNICIPIOS	21.188.278,00	668.056,02		20.520.221,98
8.4.3.8.1.0.91.00	OUTRAS TRANSFERENCIAS DE CONVENIOS DOS MUNICIPIOS - PRINCIPAL	21.188.278,00	668.056,02		20.520.221,98
95.1.0.0.0.00.000	DEDUCOES DO FUNDEB	(439.030.233,00)	(413.801.704,96)	25.228.528,04	
95.1.7.1.8.01.210	DEDUCOES DA COTA-PARTE DO FUNDO DE PARTICIPACAO DOS MUNICIPIOS -	(193.222.539,00)	(161.149.503,81)	32.073.035,19	
95.1.7.1.8.01.510	DEDUCOES DO FUNDEB COTA-PARTE DO IMPOSTO SOBRE A PROPRIEDADE	(854,00)	(151.288,46)		150.434,46
95.1.7.1.8.06.110	DEDUCOES DO FUNDEB TRANSFERENCIA FINANCEIRA DO ICMS -	(663.764,00)	(544.853,88)	118.910,12	
95.1.7.2.8.01.110	DEDUCOES DO FUNDEB COTA-PARTE DO ICMS - PRINCIPAL	(190.472.102,00)	(199.920.255,51)		9.448.153,51
95.1.7.2.8.01.210	DEDUCOES DO FUNDEB COTA-PARTE DO IPVA - PRINCIPAL	(54.039.202,00)	(51.124.512,72)	2.914.689,28	
95.1.7.2.8.01.310	DEDUCOES DO FUNDEB COTA-PARTE DO IPI - MUNICIPIOS - PRINCIPAL	(631.772,00)	(911.290,58)		279.518,58
9.9.9.0.0.0.00.00	RECURSOS ARRECADADOS EM EXERCICIOS ANTERIORES	96.483.590,00	-		96.483.590,00
Total:		7.548.394.503,00	7.001.859.647,92	70.917.225,85	617.452.080,93

## 6.4 CRÉDITOS ORÇAMENTÁRIOS E SUPLEMENTARES, ESPECIAIS E EXTRAORDINÁRIOS E DESPESA EMPENHADA

PREFEITURA MUNICIPAL DE FORTALEZA  
ORÇAMENTO GERAL  
CONSOLIDAÇÃO GERAL DAS DESPESAS

EXERCÍCIO DE 2018

ANEXO 11

NATUREZA DA DESPESA

CÓDIGO	ESPECIFICAÇÃO	CRÉDITOS ORÇAMENTÁRIOS E SUPLEMENTARES	CRÉDITOS ESPECIAIS E EXTRAORDINÁRIOS	TOTAL	REALIZADA EMPENHADA NO ANO	DIFERENÇA SALDO A EMPENHAR
3.0.0.0.00	DESPESAS CORRENTES	6.907.316.367,00	8.254.000,00	6.915.570.367,00	6.356.571.285,65	558.999.081,35
3.1.0.0.00	PESSOAL E ENCARGOS SOCIAIS	3.846.303.300,00	3.557.000,00	3.849.860.300,00	3.683.162.327,36	166.697.972,64
3.2.0.0.00	JUROS E ENCARGOS DA DIVIDA	48.925.000,00		48.925.000,00	46.616.213,51	2.308.786,49
3.3.0.0.00	OUTRAS DESPESAS CORRENTES	3.012.088.067,00	4.697.000,00	3.016.785.067,00	2.626.792.744,78	389.992.322,22
4.0.0.0.00	DESPESAS DE CAPITAL	862.666.666,00	15.138.850,00	877.805.516,00	519.885.544,02	357.919.971,98
4.4.0.0.00	INVESTIMENTOS	756.156.666,00	15.138.850,00	771.295.516,00	415.358.064,68	355.937.451,32
4.5.0.0.00	INVERSOES FINANCEIRAS	1.730.000,00		1.730.000,00	550.884,10	1.179.115,90
4.6.0.0.00	AMORTIZACAO DA DIVIDA	104.780.000,00		104.780.000,00	103.976.595,24	803.404,76
9.0.0.0.00	RESERVA DE CONTINGENCIA	157.883,00		157.883,00		157.883,00
9.9.0.0.00	RESERVA DE CONTINGENCIA	157.883,00		157.883,00		157.883,00
	<b>TOTAL</b>	<b>7.770.140.916,00</b>	<b>23.392.850,00</b>	<b>7.793.533.766,00</b>	<b>6.876.456.829,67</b>	<b>917.076.936,33</b>



## 6.5 - BALANÇO ORÇAMENTÁRIO

RECEITAS ORÇAMENTÁRIAS	PREVISÃO INICIAL (a)	PREVISÃO ATUALIZADA (b)	RECEITAS REALIZADAS (c)	SALDO (d) = (c-b)		
<b>RECEITAS CORRENTES (I)</b>	<b>7.022.277.132,00</b>	<b>7.036.755.639,00</b>	<b>6.762.093.082,59</b>	<b>(274.662.556,41)</b>		
Receita Tributária	1.847.940.979,00	1.850.508.000,00	1.830.239.814,24	(20.268.185,76)		
Receita de Contribuições	780.789.456,00	780.789.456,00	828.772.395,04	47.982.939,04		
Receita Patrimonial	251.516.695,00	251.516.695,00	125.100.053,09	(126.416.641,91)		
Receita Agropecuária	-	-	-	-		
Receita Industrial	-	-	-	-		
Receita de Serviços	153.863.559,00	153.863.559,00	145.806.933,68	(8.056.625,32)		
Transferências Correntes	3.812.570.014,00	3.824.481.500,00	3.661.440.269,41	(163.041.230,59)		
Outras Receitas Correntes	175.596.429,00	175.596.429,00	170.733.617,13	(4.862.811,87)		
<b>RECEITAS DE CAPITAL (II)</b>	<b>429.633.781,00</b>	<b>463.161.957,00</b>	<b>239.766.565,33</b>	<b>(223.395.391,67)</b>		
Operações de Crédito	260.000.000,00	260.000.000,00	146.314.887,65	(113.685.112,35)		
Alienação de Bens	705.043,00	705.043,00	1.842.558,69	1.137.515,69		
Amortização de Empréstimos	49.053,00	49.053,00	54.838,80	5.785,80		
Transferências de Capital	168.879.685,00	202.407.861,00	86.722.938,85	(115.684.922,15)		
Outras Receitas de Capital	-	-	4.831.341,34	4.831.341,34		
<b>RECURSOS ARRECADADOS EM EXERCÍCIOS ANTERIORES (III)</b>	<b>96.483.590,00</b>	<b>96.483.590,00</b>	-	<b>(96.483.590,00)</b>		
<b>SUBTOTAL DAS RECEITAS (IV) = (I + II + III)</b>	<b>7.548.394.503,00</b>	<b>7.596.401.186,00</b>	<b>7.001.859.647,92</b>	<b>(594.541.538,08)</b>		
<b>OPERAÇÕES DE CRÉDITO / REFINANCIAMENTO (V)</b>	-	-	-	-		
<b>SUBTOTAL COM REFINANCIAMENTO (VI) = (IV + V)</b>	<b>7.548.394.503,00</b>	<b>7.596.401.186,00</b>	<b>7.001.859.647,92</b>	<b>(594.541.538,08)</b>		
<b>REPASSES RECEBIDOS (VII)</b>	-	-	-	-		
<b>DÉFICIT (VIII)</b>	-	-	-	-		
<b>TOTAL (IX) = (VI + VII + VIII)</b>	<b>7.548.394.503,00</b>	<b>7.596.401.186,00</b>	<b>7.001.859.647,92</b>	<b>(594.541.538,08)</b>		
<b>SALDOS DE EXERCÍCIOS ANTERIORES</b>	-	<b>197.132.580,00</b>	<b>197.132.580,00</b>	-		
Superávit Financeiro	-	197.132.580,00	197.132.580,00	-		
Reabertura de Créditos Adicionais	-	-	-	-		

DESPESAS ORÇAMENTÁRIAS	DOTAÇÃO INICIAL (e)	DOTAÇÃO ATUALIZADA (f)	DESPESAS EMPENHADAS (g)	DESPESAS LIQUIDADAS (h)	DESPESAS PAGAS (i)	SALDO DA DOTAÇÃO (j) = (f-g)
<b>DESPESAS CORRENTES (X)</b>	<b>6.682.615.885,00</b>	<b>6.915.570.367,00</b>	<b>6.356.571.285,65</b>	<b>6.306.542.883,90</b>	<b>6.279.408.584,39</b>	<b>558.999.081,35</b>
Pessoal e Encargos Sociais	3.864.887.921,00	3.849.860.300,00	3.683.162.327,36	3.680.335.851,30	3.674.380.940,12	166.697.972,64
Juros e Encargos da Dívida	62.000.000,00	48.925.000,00	46.616.213,51	46.298.909,70	45.577.327,14	2.308.786,49
Outras Despesas Correntes	2.755.727.964,00	3.016.785.067,00	2.626.792.744,78	2.579.908.122,90	2.559.450.317,13	389.992.322,22
<b>DESPESAS DE CAPITAL (XI)</b>	<b>865.620.735,00</b>	<b>877.805.516,00</b>	<b>519.885.544,02</b>	<b>465.078.445,30</b>	<b>453.817.572,69</b>	<b>357.919.971,98</b>
Investimentos	751.235.735,00	771.295.516,00	415.358.064,68	362.479.465,96	351.604.291,57	355.937.451,32
Inversões Financeiras	1.385.000,00	1.730.000,00	550.884,10	550.884,10	550.884,10	1.179.115,90
Amortização da Dívida	113.000.000,00	104.780.000,00	103.976.595,24	102.048.095,24	101.662.397,02	803.404,76
<b>RESERVA DE CONTINGÊNCIA (XII)</b>	<b>157.883,00</b>	<b>157.883,00</b>	-	-	-	<b>157.883,00</b>
<b>RESERVA DO RPPS (XIII)</b>	-	-	-	-	-	-
<b>SUBTOTAL DAS DESPESAS (XIV) = (X+XI+XII+XIII)</b>	<b>7.548.394.503,00</b>	<b>7.793.533.766,00</b>	<b>6.876.456.829,67</b>	<b>6.771.621.329,20</b>	<b>6.733.226.157,08</b>	<b>917.076.936,33</b>
<b>AMORTIZAÇÃO DA DÍV. / REFINANCIAMENTO (XV)</b>	-	-	-	-	-	-
<b>SUBTOTAL C/ REFINANCIAMENTO (XVI) = (XIV+XV)</b>	<b>7.548.394.503,00</b>	<b>7.793.533.766,00</b>	<b>6.876.456.829,67</b>	<b>6.771.621.329,20</b>	<b>6.733.226.157,08</b>	<b>917.076.936,33</b>
<b>REPASSES CONCEDIDOS (XVII)</b>	-	-	-	-	-	-
<b>SUPERÁVIT (XVIII)</b>	-	-	<b>125.402.818,25</b>	-	-	<b>(125.402.818,25)</b>
<b>TOTAL (XIX) = (XVI + XVII + XVIII)</b>	<b>7.548.394.503,00</b>	<b>7.793.533.766,00</b>	<b>7.001.859.647,92</b>	<b>6.771.621.329,20</b>	<b>6.733.226.157,08</b>	<b>791.674.118,08</b>

RESTOS A PAGAR PROCESSADOS E NÃO PROCESSADOS LIQUIDADOS						
RESTOS A PAGAR PROCESSADOS	INSCRITOS		PAGOS (c)	CANCELADOS (d)	SALDO (e) = (a + b - c - d)	
	EM EXERCÍCIOS ANTERIORES (a)	EM 31 DEZ. EXER. ANTERIOR (b)				
<b>DESPESAS CORRENTES</b>	<b>2.931.822,81</b>	<b>53.169.238,68</b>	<b>52.842.392,30</b>	<b>793.770,15</b>	<b>2.464.899,04</b>	
Pessoal e Encargos Sociais	696.544,02	31.898.157,32	31.980.566,96	31.821,25	582.313,13	
Juros e Encargos da Dívida	-	-	-	-	-	
Outras Despesas Correntes	2.235.278,79	21.271.081,36	20.861.825,34	761.948,90	1.882.585,91	
<b>DESPESAS DE CAPITAL</b>	<b>4.151.030,20</b>	<b>8.568.855,72</b>	<b>8.196.483,64</b>	<b>1.031.233,78</b>	<b>3.492.168,50</b>	
Investimentos	4.114.911,58	8.568.855,72	8.194.882,72	1.031.233,78	3.457.650,80	
Inversões Financeiras	36.118,62	-	1.600,92	-	34.517,70	
<b>TOTAL</b>	<b>7.082.853,01</b>	<b>61.738.094,40</b>	<b>61.038.875,94</b>	<b>1.825.003,93</b>	<b>5.957.067,54</b>	

RESTOS A PAGAR NÃO PROCESSADOS						
RESTOS A PAGAR NÃO PROCESSADOS	INSCRITOS		LIQUIDADOS (c)	PAGOS (d)	CANCELADOS (e)	SALDO (f) = (a + b - d - e)
	EM EXERCÍCIOS ANTERIORES (a)	EM 31 DEZ. EXER. ANTERIOR (b)				
<b>DESPESAS CORRENTES</b>	<b>3.776.149,86</b>	<b>82.998.931,27</b>	<b>65.961.590,74</b>	<b>65.861.282,58</b>	<b>10.386.622,86</b>	<b>10.527.175,69</b>
Pessoal e Encargos Sociais	744.236,84	2.020.406,25	1.314.083,24	1.314.083,24	932.083,91	518.475,94
Juros e Encargos da Dívida	130,70	1.153.994,00	1.113.499,91	1.113.499,91	40.624,79	-
Outras Despesas Correntes	3.031.782,32	79.824.531,02	63.534.007,59	63.433.699,43	9.413.914,16	10.008.699,75
<b>DESPESAS DE CAPITAL</b>	<b>18.227.988,43</b>	<b>74.776.527,18</b>	<b>52.323.198,55</b>	<b>52.323.198,55</b>	<b>34.589.740,51</b>	<b>6.091.576,55</b>
Investimentos	18.227.988,43	72.813.727,18	50.419.847,44	50.419.847,44	34.530.291,62	6.091.576,55
Amortização da Dívida	-	1.962.800,00	1.903.351,11	1.903.351,11	59.448,89	(0,00)
<b>TOTAL</b>	<b>22.004.138,29</b>	<b>157.775.458,45</b>	<b>118.284.789,29</b>	<b>118.184.481,13</b>	<b>44.976.363,37</b>	<b>16.618.752,24</b>

Fonte: GRPFOR-FC 2018



## NOTA EXPLICATIVA DO BALANÇO ORÇAMENTÁRIO

Observa-se que o Balanço Orçamentário evidencia as receitas e despesas previstas confrontando-as com suas respectivas realizações durante o exercício. As receitas são detalhadas por categoria econômica e origem distinguindo a previsão inicial da previsão atualizada demonstrando sua realização e saldo para identificar a existência de déficit ou excesso de arrecadação. O Balanço Orçamentário discrimina ainda as despesas por categoria econômica e grupo de natureza da despesa identificando a dotação inicial e atualizada, bem como sua execução por empenho, liquidação e pagamento e conseqüentemente o saldo da dotação. No Balanço Orçamentário da Prefeitura Municipal de Fortaleza do exercício de 2018, pode-se perceber que houve uma atualização da previsão da Receita aumentando o valor de previsão em R\$ 48.006.683,00, onde referida atualização da previsão receita foi motivada pela abertura de crédito adicional por excesso de arrecadação nas unidades da Secretaria de

Conservação e Serviços Públicos - SCSP, Autarquia Municipal de Trânsito e Cidadania - AMC, Fundo Municipal de Educação - FME e Secretaria Municipal de Infraestrutura - SEINF conforme quadro a seguir:

CRÉDITO ADICIONAL POR EXCESSO DE ARRECADAÇÃO			
UNIDADE	Nº DECRETO	FUNTE	VALOR
19101 - SCSP	14276	3000	6.000.000,00
19201 - AMC	14302	0102	2.567.021,00
24901 - FME	14284	0800	2.130.736,00
27101 - SEINF	14193	2200	33.528.176,00
27101 - SEINF	14276	3000	3.780.750,00
<b>TOTAL</b>			<b>48.006.683,00</b>

Fonte: GRPFOR-FC 2018

A seguir apresentamos o quadro de créditos especiais e suplementar por superávit detalhados por fonte e execução da despesa:

CRÉDITO ESPECIAL				CRÉDITO POR SUPERÁVIT			
FUNTE	VALOR CRÉDITO	VALOR EMPENHADO	SALDO	FUNTE	VALOR CRÉDITO	VALOR EMPENHADO	SALDO
0101	7.480.850,00	5.600.978,97	1.879.871,03	0101	110.078.237,00	109.145.394,56	932.842,44
0102	186.000,00	71.296,63	114.703,37	0102	9.090.039,00	8.925.545,96	164.493,04
0200	284.000,00	163.363,52	120.636,48	0200			
0300	4.149.000,00	2.912.572,50	1.236.427,50	0300			
0500	51.000,00	0,00	51.000,00	0500	50.400.000,00	50.400.000,00	0,00
0900	4.619.000,00	1.294.855,04	3.324.144,96	0900			
1000	18.000,00	18.000,00	0,00	1000			
1600	22.000,00	0,00	22.000,00	1600	2.000.000,00	1.823.953,82	176.046,18
1800	878.000,00	416.586,26	461.413,74	1800	6.127.140,00	4.671.009,49	1.456.130,51
2200	303.000,00	218.277,95	84.722,05	2200	4.946.302,00	4.870.639,62	75.662,38
2300	723.000,00	642.239,33	80.760,67	2300			
2400	157.000,00	54.694,68	102.305,32	2400			
3102	85.000,00	5.000,00	80.000,00	3102			
3302	3.484.000,00	3.483.484,57	515,43	3302			
3303	640.000,00	540.264,03	99.735,97	3303			
3401				3401	14.490.862,00	732.306,51	13.758.555,49
3500	313.000,00	252.000,00	61.000,00	3500			
<b>TOTAL</b>	<b>23.392.850,00</b>	<b>15.673.613,48</b>	<b>7.719.236,52</b>	<b>TOTAL</b>	<b>197.132.580,00</b>	<b>180.568.849,96</b>	<b>16.563.730,04</b>

FONTE: GRPFOR-FC 2018

O quadro anterior mostra que foram abertos o montante de R\$ 23.392.850,00 em créditos adicionais especiais enquanto que os créditos adicionais suplementares por superávit financeiro abertos em 2018 perfizeram o montante de R\$ 197.132.580,00. Informa-se ainda que não houve reabertura de créditos extraordinários no município de Fortaleza no exercício de 2018.

Conforme nota técnica nº 12/2015 - CCONF/SUCON/STN/MF-DF, o valor de R\$ 96.483.590,00 demonstrado na rubrica "Recursos Arrecadados em Exercícios Anteriores" refere-se as receitas de contribuições previdenciárias do Regime Próprio de Previdência do Município arrecadadas em exercícios anteriores que são incluídas na Lei Orçamentária Anual para fins de equilíbrio do orçamento. Este procedimento deve-se ao fato de que, inicialmente, na fase de

capitalização, os RPPS possuem receitas orçamentárias maiores que as despesas orçamentárias. Posteriormente, na fase de pagamento dos benefícios, há um descompasso entre o que é recebido e o que será pago, gerando um desequilíbrio orçamentário suportado pelas receitas arrecadadas em exercícios anteriores. Dessa forma, fica demonstrado que as despesas de benefícios previdenciários seriam suportadas com o superávit financeiro acumulado em exercícios anteriores.

O quadro a seguir, mostra que, no exercício de 2018, do total das Receitas realizadas, R\$ 465.817.420,83 são de receitas intraorçamentárias, enquanto que do total das despesas empenhadas, R\$ 439.682.595,83 são intraorçamentárias, e vale ressaltar ainda que 85,15% da receita corrente intraorçamentária são pertencentes ao Instituto de Previdência do Município de Fortaleza devido às contribuições do RPPS.

RECEITAS	PREVISAO INICIAL	PREVISAO ATUALIZADA	RECEITA REALIZADA
RECEITAS (INTRAORÇAMENTÁRIAS) (I)	440.648.945,00	440.648.945,00	465.817.420,83
RECEITAS CORRENTES INTRAORÇAMENTARIAS	419.460.667,00	419.460.667,00	465.149.364,81
CONTRIBUICAO PATRONAL DE SERVIDOR ATIVO CIVIL PARA O RPPS	338.610.159,00	338.610.159,00	396.073.643,39
SERVICOS DE ASSISTENCIA A SAUDE SUPLEMENTAR DO SERVIDOR	74.125.678,00	74.125.678,00	65.139.097,85
OUTRAS TRANSFERENCIAS DIRETAS DO FNDE	4.301.366,00	4.301.366,00	-
OUTRAS TRANSFERENCIAS DE CONVENIOS DOS MUNICIPIOS	533.560,00	533.560,00	-
MULTAS PREVISTAS EM LEGISLACAO ESPECIFICA	-	-	301.846,71
RESTITUICAO DE CONVENIOS - PRIMARIAS - PRINCIPAL - INTRA OFSS	-	-	1.380,99
OUTRAS RESTITUICOES	1.889.904,00	1.889.904,00	3.633.395,87
RECEITAS DE CAPITAL INTRAORÇAMENTARIAS	21.188.278,00	21.188.278,00	668.056,02
OUTRAS TRANSFERENCIAS DE CONVENIOS DOS MUNICIPIOS	21.188.278,00	21.188.278,00	668.056,02
DESPESAS	DOTAÇÃO INICIAL	DOTAÇÃO ATUALIZADA	DESPESA EXECUTADA
DESPESAS INTRAORÇAMENTÁRIAS (IX)	481.860.806,00	471.080.579,00	439.682.595,83
DESPESAS CORRENTES (INTRAORÇAMENTÁRIAS)	480.572.773,00	469.409.546,00	439.535.898,63
PESSOAL E ENCARGOS SOCIAIS	477.228.380,00	467.407.153,00	438.625.422,67
CONTRIBUIÇÕES PATRONAIS	468.859.380,00	444.955.153,00	416.284.789,02
DESPESAS DE EXERCÍCIOS ANTERIORES	8.219.000,00	18.898.000,00	18.857.149,08
INDENIZAÇÕES E RESTITUIÇÕES	150.000,00	70.000,00	-
RESSARCIMENTO DE DESPESAS DE PESSOAL REQUISITADO	-	3.484.000,00	3.483.484,57
OUTRAS DESPESAS CORRENTES	3.344.393,00	2.002.393,00	910.475,96
OUTROS SERVIÇOS DE TERCEIROS - PESSOA JURÍDICA	2.897.393,00	593.593,00	2.195,23
OBRIGACOES TRIBUTARIAS CONTRIBUTIVAS	30.000,00	23.800,00	23.759,70
DISTRIBUICAO CONSTITUCIONAL OU LEGAL DE RECEITAS	411.000,00	342.000,00	324.852,65
DESPESAS DE EXERCÍCIOS ANTERIORES	4.000,00	6.000,00	868,94
INDENIZACOES E RESTITUICOES	2.000,00	1.037.000,00	558.799,44
DESPESAS CAPITAL (INTRAORÇAMENTÁRIAS)	1.288.033,00	1.671.033,00	146.697,20
OUTROS SERVIÇOS DE TERCEIROS - PESSOA JURÍDICA	1.002.033,00	796.033,00	-
CONTRIBUICOES	285.000,00	630.000,00	-
INDENIZACOES E RESTITUICOES	1.000,00	245.000,00	146.697,20

Fonte: GRPFOR-FC 2018

Em relação aos Restos a Pagar, o Município de Fortaleza, ao final de cada exercício, transfere os saldos de restos a pagar não processados liquidados para restos a pagar processados. Conforme evidenciado no Balanço Orçamentário, o quadro de restos a pagar não processados mostra que foram liquidados R\$ 118.284.789,29 e pagos R\$ 118.184.481,13 deixando assim, ao final do exercício de 2018, R\$ 100.308,16 de Restos a Pagar Não Processados Liquidados, os quais comporão o saldo de Restos a Pagar Processados a partir de 2019.

UNIDADE	Nº EMP	VALOR
13201 - ACFOR	277/2016	7.045,04
25901 - FMS	6679/2015	6.715,50
25901 - FMS	12258/2015	91,80
25901 - FMS	1357/2016	3.015,00
27101 - SEINF	740-2/2016	19.269,59
45101 - SR VI	382-2/2016	11.931,32
45101 - SR VI	384-1/2016	59.642,30
<b>TOTAL CANCELADO</b>		<b>107.710,55</b>

Fonte: GRPFOR-FC 2018

Em relação aos restos a pagar processados, o quadro ao lado traz os valores de cancelamentos no total de R\$ 107.710,55, que foram cancelados pelos gestores das unidades em que houve tais registros e estes apresentaram justificativas para que os referidos motivos e documentos hábeis apresentados pelos mesmos compusessem os documentos que compõem o Inciso XII da IN nº 02/2013 - TCM, os quais foram enviados na Prestação de Contas de 2018 que se dá através do Portal de Processo Eletrônico do Tribunal de Contas do Estado do Ceará - TCE/CE.

Cabe ainda informar em relação aos restos a pagar processados, que os demais cancelamentos no montante de R\$ 1.717.293,38 foram procedidos por prescrição conforme disposto no art. 70 do Decreto nº 93.872, de 23 de dezembro de 1986. O quadro a seguir traz a relação de empenhos e valores cancelados por unidade orçamentária:

UNIDADE	Nº EMP	VALOR	UNIDADE	Nº EMP	VALOR	UNIDADE	Nº EMP	VALOR
11901 - FMJ	78/2013	104.150,42	25901 - FMS	1038/2013	445,51	25913 - HDGM/JW	1047/2013	682,50
18201 - IMPARH	219/2013	1.595,00	25901 - FMS	1039/2013	8.700,96	25915 - HDGM/ME	375/2013	1.050,36
18201 - IMPARH	425/2013	2.095,00	25901 - FMS	1043/2013	584,89	25915 - HDGM/ME	574/2013	141,00
19201 - AMC	233/2013	33.117,89	25901 - FMS	1053/2013	709,05	25915 - HDGM/ME	575/2013	715,00
19206 - URBFOR	177/2013	6.075,23	25901 - FMS	1054/2013	3.620,44	25915 - HDGM/ME	814/2013	620,00
19206 - URBFOR	287/2013	2.579,40	25901 - FMS	1056/2013	5.874,19	25915 - HDGM/ME	1251/2013	570,00
23101 - SEFIN	1383/2013	575,32	25901 - FMS	1069/2013	8.688,00	25915 - HDGM/ME	1329/2013	4.280,00
23101 - SEFIN	1639/2013	446,88	25901 - FMS	1077/2013	14.118,00	26101 - SDE	410/2013	28.109,27
25201 - IJF	02/2013	21.360,93	25901 - FMS	3178/2013	53,61	27101 - SEINF	72/2013	486.924,44
25201 - IJF	1376/2013	766,00	25901 - FMS	3794/2013	36,82	27101 - SEINF	103/2013	673,11
25201 - IJF	1389/2013	79,25	25901 - FMS	6503/2013	679,12	27101 - SEINF	104/2013	26,92
25901 - FMS	617/2013	40.227,47	25901 - FMS	6572/2013	15.300,00	27101 - SEINF	105/2013	141,35
25901 - FMS	619/2013	11.935,00	25901 - FMS	7220/2013	1,11	27101 - SEINF	113/2013	315,00
25901 - FMS	646/2013	4.140,00	25901 - FMS	7651/2013	414,82	27101 - SEINF	116/2013	102,83
25901 - FMS	683/2013	21.890,48	25901 - FMS	7974/2013	559,72	27101 - SEINF	150/2013	960,00
25901 - FMS	685/2013	2.875,00	25901 - FMS	7975/2013	428,36	29101 - SECEL	326/2013	599,90
25901 - FMS	688/2013	2.185,00	25901 - FMS	7976/2013	216,49	31101 - SMDHDS	234/2013	479,94
25901 - FMS	755/2013	5.788,00	25901 - FMS	7977/2013	711,56	31101 - SMDHDS	235/2013	239,97
25901 - FMS	778/2013	9.133,89	25901 - FMS	7978/2013	137,86	31201 - FUNC1	139/2013	46.019,28
25901 - FMS	907/2013	571,50	25901 - FMS	7979/2013	192,70	40101 - SER I	05/2013	20.406,58
25901 - FMS	912/2013	46.636,51	25901 - FMS	7980/2013	1.568,90	40101 - SER I	710/2013	1.560,88
25901 - FMS	951/2013	1.915,09	25901 - FMS	7981/2013	1.462,22	41101 - SER II	114/2013	33,50
25901 - FMS	953/2013	1.353,75	25901 - FMS	9324/2013	13,96	44101 - SER V	07/2013	5.354,98
25901 - FMS	993/2013	2.444,35	25901 - FMS	13707/2013	170.000,00	44101 - SER V	321/2013	139.626,45
25901 - FMS	1014/2013	6.399,34	25901 - FMS	14280/2013	3.000,00	44101 - SER V	325/2013	168.523,65
25901 - FMS	1026/2013	9.774,00	25901 - FMS	14281/2013	1.000,00	44101 - SER V	327/2013	45.591,24
25901 - FMS	1028/2013	13.032,00	25901 - FMS	15475/2013	366,91	44101 - SER V	714/2013	12.825,92
25901 - FMS	1030/2013	12.489,00	25901 - FMS	15475/2013	366,91	44101 - SER V	741/2013	54.839,68
25901 - FMS	1032/2013	32.016,60	25901 - FMS	44/2013	22.325,24	44101 - SER V	747/2013	21.344,19
25901 - FMS	1034/2013	245,91	25911 - HDMSJB	275/2013	396,00	45101 - SER VI	52/2013	7.700,00
25901 - FMS	1037/2013	907,02	25911 - HDMSJB	1093/2013	6.060,86	<b>TOTAL CANCELADO</b>		<b>1.717.293,38</b>

Fonte: GRPFOR-FC 2018

## 6.6 - BALANÇO FINANCEIRO

INGRESSOS	EXERCÍCIO ATUAL	EXERCÍCIO ANTERIOR
Receita Orçamentária (I)	7.001.859.647,92	6.424.138.511,45
Ordinária	4.072.941.034,46	3.829.452.767,90
Vinculada	3.342.720.318,42	2.981.074.301,58
Recursos Vinculados à Educação	838.667.070,26	711.334.516,42
Recursos Vinculados à Saúde	1.215.155.832,00	1.112.525.783,42
Recursos Vinculados à Previdência Social - RPPS	654.172.797,28	621.578.908,49
Recursos Vinculados à Seguridade Social	26.172.137,89	34.546.874,58
Outras Destinações de Recursos	608.552.480,99	501.088.218,67
(-) Deduções da Receita Orçamentária	413.801.704,96	386.388.558,03
Transferências Financ. Recebidas (II)	-	-
Recebimentos Extraorçamentários (III)	1.352.489.304,95	1.172.884.653,64
Inscrição de Restos a Pagar Não Processados	104.835.500,47	157.775.458,45
Inscrição de Restos a Pagar Processados	38.395.172,12	61.738.094,40
Depósitos Restituíveis e Valores Vinculados	1.202.013.945,80	942.587.799,94
Outros Recebimentos Extra Orçamentários	7.244.686,56	10.783.300,85
Saldo do Ex. Anterior (IV)	1.292.130.442,63	1.246.631.359,14
Caixa e Equivalentes de Caixa	1.228.114.228,31	1.246.631.359,14
Depósitos Restituíveis e Valores Vinculados	64.016.214,32	-
<b>TOTAL (V) = (I+II+III+IV)</b>	<b>9.646.479.395,50</b>	<b>8.843.654.524,23</b>
DISPÊNDIOS	EXERCÍCIO ATUAL	EXERCÍCIO ANTERIOR
Despesa Orçamentária (VI)	6.876.456.829,67	6.525.657.824,35
Ordinária	2.112.928.465,21	1.947.097.020,14
Vinculada	4.763.528.364,46	4.578.560.804,21
Recursos Destinados à Educação	1.414.446.156,21	1.320.441.087,66
Recursos Destinados à Saúde	2.094.577.452,42	2.063.771.147,02
Recursos Destinados à Previdência Social - RPPS	830.106.857,76	734.070.684,93
Recursos Destinados à Seguridade Social	25.328.528,66	21.065.012,31
Outras Destinações de Recursos	399.069.369,41	439.212.872,29
Transferências Financ. Concedidas (VII)	-	-
Pagamentos Extra Orçamentários (VIII)	1.407.495.427,43	1.025.866.257,25
Pagamentos de Restos a Pagar Não Processados	118.184.481,13	69.332.660,24
Pagamentos de Restos a Pagar Processados	61.038.875,94	41.639.018,90
Depósitos Restituíveis e Valores Vinculados	1.217.005.438,04	914.712.091,59
Outros Pagamentos Extra Orçamentários	11.266.632,32	182.486,52
Saldo para o Ex. Seguinte (IX)	1.362.527.138,40	1.292.130.442,63
Caixa e Equivalentes de Caixa	1.336.394.462,09	1.228.114.228,31
Depósitos Restituíveis e Valores Vinculados	26.132.676,31	64.016.214,32
<b>TOTAL (X) = (VI+VII+VIII+IX)</b>	<b>9.646.479.395,50</b>	<b>8.843.654.524,23</b>

Fonte: GRPFOR-FC 2018

O Balanço Financeiro tem por finalidade demonstrar a receita e despesa orçamentária, bem como os recebimentos e pagamentos de natureza extraorçamentária, conjugados aos saldos em espécie provenientes do exercício anterior e os que se transferem para o exercício seguinte. Este permite ainda que se conheça a situação das disponibilidades depois de confrontar o saldo financeiro do exercício anterior com o total das receitas realizadas e as despesas executadas.

Entre as principais diferenças de um exercício para o outro entre a Receita Realizada, pode-se destacar um acréscimo na arrecadação dos recursos ordinários do tesouro municipal no valor de R\$ 243.488.266,26, acréscimo de R\$ 102.630.048,58 nas receitas de recursos destinados à Saúde e R\$ 127.332.553,89 em receitas destinadas à Educação. De decréscimo, houve redução na arrecadação das receitas apenas nos recursos vinculados à seguridade social em torno de R\$ 8.374.736,69.

Em relação às Despesas orçamentária executadas, tem-se como principais diferenças, acompanhando o que ocorreu nos ingressos, um aumento de despesas financiadas com recursos do tesouro, recursos do SUS e recursos de aplicação com a Educação, no valor de R\$ 165.831.445,07, R\$ 30.806.305,40 e R\$ 94.005.068,55, respectivamente. Enquanto que houve decréscimo de R\$ 40.143.502,88 na execução de despesas com recursos de operações de crédito e recursos de contribuições para o custeio dos serviços de iluminação pública, onde tais rubricas estão classificadas no Balanço Financeiro em Outras Destinações de Recursos.

A seguir tem-se o detalhamento das deduções de receita orçamentária por fonte e destinação de recursos, onde todas as deduções ocorridas foram referentes ao FUNDEB na fonte de recursos do tesouro:

(-) Deduções da Receita Orçamentária		Exercício Atual	Exercício Anterior
Fonte	Deduções do FUNDEB	413.801.704,96	386.388.558,03
0101	Janeiro	39.248.142,10	35.150.347,38
0101	Fevereiro	48.503.015,25	37.823.561,33
0101	Março	32.770.292,50	36.235.699,05
0101	Abril	34.345.106,33	32.306.276,70
0101	Maior	38.084.059,20	34.389.199,40
0101	Junho	32.868.123,51	32.793.495,97
0101	Julho	29.484.615,34	29.414.713,01
0101	Agosto	30.235.903,61	29.835.731,60
0101	Setembro	27.977.573,59	26.773.744,19
0101	Outubro	30.698.706,82	28.959.691,06
0101	Novembro	32.259.220,24	28.520.372,89
0101	Dezembro	37.326.946,47	34.185.725,45

Fonte: GRPFOR-FC

Quanto aos Restos a Pagar Processados, foram pagos durante o exercício R\$ 61.038.875,94 e inscritos ao final do exercício R\$ 38.395.172,12. Já em relação aos Restos a Pagar Não Processados, foram pagos em 2018 um montante de R\$ 118.184.481,13 e inscritos ao final do exercício R\$ 104.835.500,47.

O Município de Fortaleza não considera a retenção como paga no momento da liquidação, somente na baixa da obrigação e, portanto, não gera a necessidade de ajuste no saldo em espécie.

Há de notar ainda que na conta de “Outros Recebimentos Extraorçamentários” constam registros que perfazem o montante de R\$ 7.244.686,56, foi motivado em boa parte pelo reconhecimento de valores referentes a RGPS a compensar de exercícios anteriores no montante de R\$ 5.516.479,76 o que corresponde a 76% do total observado.

Já em “Outros Pagamentos Extraorçamentários” constam o registro de R\$ 11.266.632,32, onde 94,35%, ou seja, R\$ 10.631.019,24 é referente a reclassificação desse valor que constava na conta “Bancos Conta Movimento” para a conta “Depósitos Judiciais Recebidos”, pois a Prefeitura Municipal de Fortaleza detém contas bancárias que estão sob sua titularidade, porém o saldo financeiro que nelas constam não ficam à disposição do município para pagamentos de despesas em geral e sequer pode o município movimentá-las. Tais recursos são de controle total do Tribunal Regional do Trabalho - TRT 7ª Região, logo quaisquer movimentações financeiras ocorridas ou que venham a ocorrer são de gerência de referida instituição. A saber, o município de Fortaleza paga a parcela anual de Precatórios ao Tribunal de Justiça do Estado do Ceará - TJCE mediante empenho da despesa e este repassa ao TRT, como forma de rateio, a parte que lhes cabe enquanto pagamento de precatórios aos beneficiários de seu controle. Estes recursos que ingressam nestas contas são para utilização do TRT e estão para livre movimentação quando oportuno e necessário apenas por esta instituição. Porém, por bastante tempo, contabilmente, parte dos recursos que ingressaram nestas contas estavam registrados na conta “Bancos Conta Movimento” o que poderia, sob a ótica contábil, confundir que tais recursos seriam disponibilidade de caixa. Se financeiramente já não era disponibilidade para o município de Fortaleza, contabilmente os registros ou saldo constante na conta “Bancos Conta Movimento” precisariam ser reclassificados para uma outra conta de Ativo denominada “Depósitos Judiciais Recebidos”, desta forma ficariam os movimentos contábeis coerentes com a condição financeira.

Nota-se neste demonstrativo, que o resultado financeiro em 2018 evidencia uma variação do saldo em espécie na ordem de R\$ 70.396.695,77 aumentando o saldo de R\$ 1.292.130.442,63 para R\$ 1.362.527.138,40, onde essa variação demonstra que os recebimentos do exercício foram superiores aos pagamentos realizados quando considerada as movimentações orçamentárias e extraorçamentárias. Contudo, se nessa comparação for considerada apenas a rubrica de Caixa e Equivalentes de Caixa, a variação evidenciaria um aumento ainda maior no total de R\$ 108.280.233,78.

Logo, vale ressaltar que o valor de depósitos restituíveis e valores vinculados que passou a ser evidenciando no Balanço Financeiro desde o exercício 2017, é composto em 2018 pelos valores de depósitos judiciais referentes a Emenda Complementar nº 94/2016, devidamente qualificados, em dinheiro referente a processos judiciais ou administrativos, tributários ou não tributários, nos quais o Município de Fortaleza seja parte; contas de precatórios para utilização do Tribunal Regional do Trabalho - TRT; e Bloqueios Judiciais. Desta forma, vale observar que o Balanço Financeiro contém valores nas contas de Caixa e Equivalentes de Caixa e Depósitos Restituíveis, enquanto que do Demonstrativo de Fluxo de Caixa só há a rubrica para evidenciação dos valores de Caixa e Equivalentes de Caixa.

A seguir tem-se o detalhamento do saldo financeiro por fonte de recursos:

DESTINAÇÃO DE RECURSOS	DISPONIBILIDADE
Recursos Ordinários	316.168.438,86
Receitas de Impostos e de Transferência de Impostos - Educação	5.096.305,71
Transferências do FUNDEB 60%	11.421.794,81
Transferências do FUNDEB 40%	0,00
Outros Recursos Destinados à Educação	63.117.657,04
Receitas de Impostos e de Transferência de Impostos - Saúde	3.537.838,38
Outros Recursos Destinados à Saúde	170.662.282,01
Recursos Destinados à Assistência Social	13.712.703,52
Recursos destinados ao RPPS - Plano Previdenciário	481.549.610,00
Recursos de Operações de Crédito	48.119.552,86
Recursos de Alienação de Bens/Ativos	3.373.178,12
Outras Destinações Vinculadas de Recursos	192.445.852,24
Outros Recursos não Vinculados	27.189.248,54
<b>CAIXA E EQUIVALENTES DE CAIXA</b>	<b>1.336.394.462,09</b>
<b>RECURSOS ORDINÁRIOS</b>	<b>26.132.676,31</b>
<b>DEPÓSITOS RESTITUIVEIS E VALORES VINCULADOS</b>	<b>26.132.676,09</b>
<b>TOTAL DOS RECURSOS POR DESTINAÇÃO</b>	<b>1.362.527.138,18</b>

Fonte: GRPFOR-FC

## 6.7. BALANÇO PATRIMONIAL

ATIVO	EXERCÍCIO ATUAL	EXERCÍCIO ANTERIOR
<b>ATIVO CIRCULANTE</b>	<b>1.712.173.554,67</b>	<b>1.519.277.931,73</b>
Caixa e Equivalentes de Caixa	1.336.394.462,09	1.228.114.228,31
Créditos a Curto Prazo	336.091.424,57	244.848.893,66
Estoques	39.552.103,02	46.165.035,16
VPD Pagas Antecipadamente	135.564,99	149.774,60
<b>ATIVO NÃO-CIRCULANTE</b>	<b>2.255.875.925,41</b>	<b>1.997.578.715,51</b>
Ativo Realizável a Longo Prazo	85.076.198,95	79.243.109,45
Créditos a Longo Prazo	85.076.198,95	79.243.109,45
Investimentos	273.953.748,92	261.712.487,88
Imobilizado	1.896.845.977,54	1.656.623.118,18
<b>TOTAL DO ATIVO</b>	<b>3.968.049.480,08</b>	<b>3.516.856.647,24</b>
PASSIVO	EXERCÍCIO ATUAL	EXERCÍCIO ANTERIOR
<b>PASSIVO CIRCULANTE</b>	<b>568.990.056,44</b>	<b>315.700.117,90</b>
Obrigações Trabalhistas, Prev. e Assist. a Pagar a Curto Prazo	279.249.350,07	113.372.843,61
Empréstimos e Financiamentos a Curto Prazo	189.698.254,36	83.188.384,02
Fornecedores e Contas a Pagar a Curto Prazo	35.667.440,27	38.910.309,53
Obrigações Fiscais a Curto Prazo	2.654.494,28	2.047.933,59
Demais Obrigações a Curto Prazo	61.720.517,46	78.180.647,15
<b>PASSIVO NÃO-CIRCULANTE</b>	<b>13.664.506.899,83</b>	<b>12.866.671.187,59</b>
Obrigações Trabalhistas, Prev. e Assist. a Pagar a Longo Prazo a Pagar	29.445.162,22	43.820.220,88
Empréstimos e Financiamentos a Longo Prazo	960.434.488,34	894.461.022,67
Obrigações Fiscais a Longo Prazo	11.165.456,64	17.536.307,50
Provisões a Longo Prazo	12.588.433.452,85	11.819.098.998,45
Demais Obrigações a Longo Prazo	75.028.339,78	91.754.638,09
<b>TOTAL DO PASSIVO</b>	<b>14.233.496.956,27</b>	<b>13.182.371.305,49</b>
PATRIMÔNIO LÍQUIDO	EXERCÍCIO ATUAL	EXERCÍCIO ANTERIOR
Resultados Acumulados	(10.265.447.476,19)	(9.665.514.658,25)
Resultado do Exercício	(1.757.610.065,67)	(2.065.653.097,67)
Resultado de Exercícios Anteriores	(8.215.722.567,15)	(6.150.069.469,48)
Ajustes de Exercícios Anteriores	(292.114.843,37)	(1.449.792.091,10)
<b>TOTAL DO PATRIMÔNIO LÍQUIDO</b>	<b>(10.265.447.476,19)</b>	<b>(9.665.514.658,25)</b>
<b>TOTAL DO PASSIVO E PATRIMÔNIO LÍQUIDO</b>	<b>3.968.049.480,08</b>	<b>3.516.856.647,24</b>

### QUADRO DOS ATIVOS E PASSIVOS FINANCEIROS E PERMANENTES (LEI 4.320/64)

ATIVO (I)	EXERCÍCIO ATUAL	EXERCÍCIO ANTERIOR
ATIVO FINANCEIRO	1.343.473.272,56	1.228.114.228,31
ATIVO PERMANENTE	2.631.655.017,99	2.288.742.418,93
<b>TOTAL DO ATIVO</b>	<b>3.975.128.290,55</b>	<b>3.516.856.647,24</b>
PASSIVO (II)	EXERCÍCIO ATUAL	EXERCÍCIO ANTERIOR
PASSIVO FINANCEIRO	173.324.330,13	272.787.057,29
PASSIVO PERMANENTE	14.179.913.714,80	13.085.715.864,27
<b>TOTAL DO PASSIVO</b>	<b>14.353.238.044,93</b>	<b>13.358.502.921,56</b>
<b>SALDO PATRIMONIAL</b>	<b>(10.378.109.754,38)</b>	<b>(9.841.646.274,32)</b>

Fonte: GRPFOR-FC

QUADRO DAS CONTAS DE COMPENSAÇÃO (LEI 4.320/64)

ATOS POTENCIAIS ATIVOS	EXERCÍCIO ATUAL	EXERCÍCIO ANTERIOR
Direitos Conveniados e Outros Instrumentos Congêneres	2.964.301.617,23	2.524.918.415,32
<b>TOTAL DOS ATOS POTENCIAIS ATIVOS</b>	<b>2.964.301.617,23</b>	<b>2.524.918.415,32</b>
ATOS POTENCIAIS PASSIVOS	EXERCÍCIO ATUAL	EXERCÍCIO ANTERIOR
Obrigações Conveniadas e Outros Instrumentos Congêneres	535.756.503,27	449.413.716,70
Obrigações Contratuais	11.845.963.284,85	9.383.417.519,18
<b>TOTAL DOS ATOS POTENCIAIS PASSIVOS</b>	<b>12.381.719.788,12</b>	<b>9.832.831.235,88</b>

QUADRO DO SUPERÁVIT / DÉFICIT FINANCEIRO (LEI 4.320/64)

DESTINAÇÃO DE RECURSOS	EXERCÍCIO ATUAL	EXERCÍCIO ANTERIOR
0 Recursos Ordinários	289.828.685,09	184.611.551,45
11 Receitas de Impostos e de Transferência de Impostos - Educação	(7.573.455,51)	(42.303.813,76)
12 Transferências do FUNDEB 60%	8.852.195,20	(12.748.096,67)
13 Transferências do FUNDEB 40%	-	-
14 Transferência de Recursos do FNDE	4.744.880,22	2.995.193,00
15 Transferências de Convênios - Educação	43.723.293,13	36.257.092,48
19 Outros Recursos Destinados à Educação	3.872.686,00	54.692,76
21 Receitas de Impostos e de Transferência de Impostos - Saúde	(2.434.841,08)	(1.305.241,38)
22 Transferência de Recursos do Sistema Único de Saúde - SUS	84.335.020,10	(9.856.639,35)
23 Transferências de Convênios - Saúde	44.225.232,44	32.484.403,37
29 Outros Recursos Destinados à Saúde	6.221.181,48	4.939.836,45
31 Transferência de Recursos do FNAS	9.447.550,20	9.885.518,39
32 Transferências de Convênios - Assistência Social	1.308.505,80	1.277.860,94
39 Outros Recursos Destinados à Assistência Social	1.913.928,68	643.531,10
41 Recursos destinados ao RPPS - Plano Previdenciário	472.857.879,94	635.854.366,17
70 Recursos de Operações de Crédito	31.113.913,37	8.780.943,72
71 Recursos de Alienação de Bens / Ativos	3.290.053,12	1.314.439,85
90 Outras Destinações Vinculadas de Recursos	145.841.554,41	75.575.217,40
<b>Total</b>	<b>1.141.568.262,59</b>	<b>928.460.855,92</b>

Fonte: GRPFOR-FC

**NOTA EXPLICATIVA DO BALANÇO PATRIMONIAL**

O Balanço Patrimonial é a demonstração contábil que evidencia a situação patrimonial da entidade pública, por meio de contas representativas do patrimônio público. A seguir apresenta-se o detalhamento de algumas contas:

**NOTA 1 - Caixa e Equivalente Caixa**

As disponibilidades são mensuradas ou avaliadas pelo valor original e as aplicações financeiras de liquidez imediata possuem o mesmo tratamento enquanto mensuração e são atualizadas até a data do Balanço Patrimonial. É composto por valores de liquidez imediata, em moeda corrente, que estão à disposição da Administração. Este grupo é formado por valores de bancos da Administração Direta, da Administração Indireta e Fundos, de contas com recursos vinculados, da Câmara Municipal de Fortaleza e do Instituto de Previdência do Município, sendo esta última a mais significativa entre as contas, representando, em 2018, 36,03% do Disponível. Segue composição na tabela abaixo:

CONTAS	VALORES EM 2018	VALORES EM 2017
Bancos Conta Movimento / Administração Direta	394.059.317,02	270.014.285,82
Bancos Conta Movimento / Administração Indireta e Fundos	445.834.481,74	314.213.488,53
Bancos Conta Movimento / Instituto de Previdência do Município	481.549.610,00	638.420.394,67
Bancos Conta Movimento / Câmara Municipal de Fortaleza	14.951.053,33	5.466.059,29
<b>TOTAL</b>	<b>1.336.394.462,09</b>	<b>1.228.114.228,31</b>



## NOTA 2 - Créditos a Curto Prazo

CONTAS	VALORES EM 2018	VALORES EM 2017
Créditos Tributários a Receber de IPTU	309.904.437,66	180.748.409,27
Devedores por financiamento concedido	19.813,40	24.591,27
Suprimento de Fundos	26.700,00	14.700,00
Tributos a Recuperar / Compensar	7.797,20	44.978,80
Depósitos Restituíveis e Valores Vinculados	26.132.676,31	64.016.214,32
<b>Total</b>	<b>336.091.424,57</b>	<b>244.848.893,66</b>

A tabela acima apresenta a composição dos valores registrados no grupo créditos a curto prazo. Na rubrica “Créditos Tributários a Receber de IPTU” observa-se o saldo decorrente de receita de IPTU registrada por competência não arrecadada durante o exercício de 2018 e a ser inscrita em Dívida Ativa ainda. Na conta de devedores por financiamento concedido estão evidenciados o financiamento para recuperação de imóveis privados em área tombada e entorno, o qual foi concedido pelo Fundo Municipal de Cultura; os adiantamentos concedidos a título de suprimento de fundos que passaram a ser registrados no Ativo a partir da implantação do PCASP que são baixados com a devida aprovação da prestação de contas. Verifica-se ainda tributos a recuperar ou a compensar e o valor de depósitos restituíveis e valores vinculados que passou a ser enviado no Balanço Financeiro desde o exercício 2017, é composto em 2018 pelos valores de depósitos judiciais referentes a Emenda Complementar nº 94/2016, devidamente qualificados, em dinheiro referente a processos judiciais ou administrativos, tributários ou não tributários, nos quais o Município de Fortaleza seja parte; contas de precatórios para utilização do Tribunal Regional do Trabalho - TRT; e Bloqueios Judiciais.

## NOTA 3 - Estoques

Os estoques são mensurados pelo custo médio ponderado e ao final de 31.12.2018 o saldo da Prefeitura Municipal de Fortaleza foi de R\$ 39.552.103,02, onde 66,73% refere-se ao estoque de material de consumo das unidades orçamentárias de Saúde, 10,57% pertencem ao Fundo Municipal de Assistência Social, 9,92% pertencem ao Fundo Municipal de Educação, 6,74% perfazem o total observado nos Órgãos da Administração Direta, 3,45% é o percentual da Câmara Municipal de Fortaleza, e 2,59% estão representados pelas demais Entidades da Administração Indireta e Fundos conforme pode-se observar no quadro abaixo com o saldo da conta estoque por unidade orçamentária.

UNIDADE	SALDO	UNIDADE	SALDO	UNIDADE	SALDO	UNIDADE	SALDO
25201 - IJF	6.608.703,63	11202 - IPLANFOR	40.827,38	11101 - GP	151.027,80	29101 - SECEL	14.026,41
25901 - FMS	12.244.743,84	11204 - AGEFIS	62.998,38	12101 - GVP	19.799,26	30101 - SETFOR	33.752,44
25908 - HDGM-BC	627.169,83	11205 - CITINOVA	102.946,51	13101 - PGM	61.418,73	31101 - SDHDS	554.757,17
25910 - HDEAM	1.199.271,74	13201 - ACFOR	13.682,88	14101 - CGM	12.017,28	31102 - PROCON	15.661,97
25911 - HDMJBO	551.672,72	18201 - IMPARH	50.371,63	15101 - SEGOV	23.781,55	32101 - SECULTFOR	64.312,23
25912 - HIF	227.378,80	18202 - IPM PREVIFOR	87.007,74	17101 - SESEC	55.169,74	34101 - HABITAFOR	43.242,38
25913 - HDGM-JW	357.203,37	18203 - IPM SAÚDE	146.796,53	17102 - GMF	665.822,43	39101 - SERCE	21.630,99
25914 - HDNSC	782.919,72	19201 - AMC	188.917,48	18101 - SEPOG	44.043,94	40101 - SR I	28.526,09
25915 - HDGM-ME	893.532,74	19206 - URBFOR	152.746,68	18102 - CLFOR	10.807,82	41101 - SR II	26.354,68
25916 - HDEBO	496.651,82	31201 - FUNC1	75.366,95	19101 - SCSP	120.183,47	42101 - SR III	39.522,51
25918 - HDZAN	2.404.824,74	DEMAIS INDERETAS	921.662,16	26101 - SDE	50.208,42	43101 - SR IV	62.701,82
<b>BLOCO SAÚDE</b>	<b>26.394.072,95</b>	23901 - FIDAF	98.527,42	27101 - SEINF	448.326,98	44101 SR V	38.544,75
24901 - FME	3.922.549,23	28901 - FUNDEMA	3.524,40	28101 - SEUMA	48.911,98	45101 SR VI	9.818,39
<b>FUNDO EDUCAÇÃO</b>	<b>3.922.549,23</b>	28902 - FUNDURB	113,72	<b>ESTOQUE ADMINISTRAÇÃO DIRETA</b>		<b>2.664.371,23</b>	
31901 - FMAS	4.180.242,30	31905 - FMDPI	952,53	01101 - CMF	1.366.087,08	<b>SALDO TOTAL</b>	<b>39.552.103,02</b>
<b>FUNDO ASSIST. SOCIAL</b>	<b>4.180.242,30</b>	DEMAIS FUNDOS	103.118,07	LEGISLATIVO	1.366.087,08	<b>ESTOQUE</b>	

Fonte: GRPFOR-FC e SGA

## NOTA 4 - Variações Patrimoniais Diminutivas Pagas Antecipadamente

A rubrica de Variações Patrimoniais Diminutivas Pagas Antecipadamente no valor de R\$ 135.564,99 compreende o registro a título de despesas antecipadas que serão apropriadas nos exercícios subsequentes pelo seu fato gerador, conforme princípio da competência. São de despesas referentes a registros de prêmios de seguros e assinaturas e anuidades a apropriar. Segue detalhamento:

Contas	VALORES EM 2018	VALORES EM 2017
Prêmios de Seguros a Apropriar	57.151,78	66.254,49
Assinaturas e Anuidades a Apropriar	78.413,21	83.520,11
<b>Total</b>	<b>135.564,99</b>	<b>149.774,60</b>

## NOTA 5 - Ativo Realizável a Longo Prazo

CONTAS	VALORES EM 2018	VALORES EM 2017
Empréstimos e Financiamentos concedidos a receber	2.791.240,63	2.510.444,91
Dívida Ativa Tributária	6.094.550.595,25	3.627.495.853,63
Dívida Ativa Não Tributária	23.439.191,04	15.095.723,23
(-) Ajuste de Perdas da Dívida Ativa Tributária	6.032.800.258,12	(3.571.243.646,12)
(-) Ajuste de Perdas da Dívida Ativa Não Tributária	21.122.543,15	(12.928.419,15)
Outros Créditos Administrativos	18.216.286,85	18.216.286,85
Financiamento Casa Própria - IPM Saúde	1.686,45	96.866,10
<b>TOTAL</b>	<b>85.076.198,95</b>	<b>79.243.109,45</b>

Na tabela acima, verifica-se a composição dos valores registrados no grupo Créditos a Longo Prazo, onde o valor de R\$ 2.791.240,63 observado na conta empréstimos e financiamentos concedidos a receber fundamenta-se no Programa Integrado de Políticas Públicas em que a Prefeitura Municipal de Fortaleza, por meio do Fundo de Desenvolvimento Econômico (SDE) desenvolve o Programa Casa Bela e Cozinha Popular e através do Fundo Municipal do Jovem Empreendedor desenvolve o Programa CREDJOVEM em parceria com a Coordenadoria Municipal de Juventude. Esse programa consiste na concessão de créditos a jovens entre 18 e 29 anos como meio de incentivar a geração de trabalho e renda entre os pequenos empreendedores populares.

Em relação a Dívida Ativa Tributária, o montante no valor de R\$ 6.094.550.595,25 refere-se ao saldo da Dívida em 31.12.2018 e esse montante é composto pelo saldo da Dívida Ativa Tributária nas unidades orçamentárias Secretaria Municipal das Finanças e Instituto de Previdência do Município com saldos de R\$ 6.093.308.600,90 e R\$ 1.241.994,35, respectivamente.

Já a Dívida Ativa Não Tributária no valor de R\$ 23.439.191,04 possui registros nas unidades orçamentárias da Autarquia Municipal de Transito e Cidadania e na Secretaria Municipal das Finanças com saldo final de R\$ 1.966.645,40 e R\$ 21.472.545,64, respectivamente.

Pode-se observar ainda uma variação da Dívida Ativa do exercício 2018 para o exercício de 2017 de R\$ 2.467.054.741,62 e R\$ 8.343.467,81 de Dívida Ativa Tributária e Não Tributária, respectivamente, onde referidos valores são decorrentes de novos procedimentos de inscrições, atualização do saldo da dívida, multas e juros, e encargos de honorários advocatícios.

No que se refere a provisão para perdas da dívida ativa, a 7ª edição do Manual de Contabilidade Aplicada ao Setor Público informa que a responsabilidade pelo cálculo e registro contábil do ajuste para perdas é do órgão ou entidade competente para a gestão da dívida ativa e que referido Manual não especifica uma metodologia para o cálculo do ajuste para perdas, tendo em vista a diversidade da origem dos créditos e dos graus de estruturação das atividades de cobrança nos entes da Federação e que cabe a cada ente a escolha da metodologia que melhor retrate a expectativa de recebimento dos créditos inscritos.

Portanto, esta municipalidade, através Procuradoria da Dívida Ativa - PRODAT/PGM, adotou metodologia que leva em consideração o valor arrecadado e administrado ao longo do exercício pela Administração Direta. Realizou-se estudo aplicando o mesmo critério utilizado para o ano de 2018. Foi tomado, então, o valor arrecadado, ainda que não creditado, de R\$ 65.112.654,78, e pormenorizado o montante arrecadado por ano de lançamento, porquanto a arrecadação não é linear para dívidas com prazos de vencimentos diferentes. Tais valores foram cotejados com o montante total da dívida do respectivo exercício, sendo descontado, no entanto, os valores devidos pelo Banco do Nordeste do Brasil, atualmente o maior devedor do Município de Fortaleza, mas cuja validade da dívida é objeto de intensa discussão judicial, em que a probabilidade de êxito do Município é apenas possível, e dependente, como dito, de decisão judicial. Dado o alto valor que poderia gerar distorções R\$ 2.381.140.332,19, a PRODAT/PGM entendeu que sua provisão deveria ser integral.

Desta forma, para obter um percentual estimado de arrecadação, também por faixas de exercício, extraiu-se daí a perspectiva de percentual de retorno em 1,63%, ficando assim um percentual de 98,37% de ajuste para perdas. A tabela a seguir demonstra de onde pode se extrair o devido contingenciamento:

ANO	Valor Arrecadado em 2018	Saldo da Dívida em Dez/2018	Valor da Dívida Sem considerar arrecadação de 2017	%*	Previsão de Arrecadação 2019
1990		R\$ 486,95			
1991		R\$ 2.962,87			
1992		R\$ 44.230,85			
1993		R\$ 372,08			
1994		R\$ 11.036,44			
1995		R\$ 13.581.765,77	R\$ 13.581.765,77	0,00%	R\$ 0,00
1996	R\$ 2.745,61	R\$ 139.472.142,20	R\$ 139.474.887,81	0,00%	R\$ 2.745,56
1997	R\$ 14.343,85	R\$ 155.188.601,61	R\$ 155.202.945,46	0,01%	R\$ 14.342,52
1998	R\$ 71.348,89	R\$ 353.638.928,03	R\$ 353.710.276,92	0,02%	R\$ 71.334,50
1999	R\$ 360.365,42	R\$ 410.612.242,10	R\$ 410.972.607,52	0,09%	R\$ 360.049,43
2000	R\$ 63.790,38	R\$ 374.067.057,96	R\$ 374.130.848,34	0,02%	R\$ 63.779,50
2001	R\$ 277.288,44	R\$ 125.121.002,15	R\$ 125.398.290,59	0,22%	R\$ 276.675,28
2002	R\$ 104.734,72	R\$ 120.468.259,29	R\$ 120.572.994,01	0,09%	R\$ 104.643,74
2003	R\$ 442.739,66	R\$ 164.738.789,65	R\$ 165.181.529,31	0,27%	R\$ 441.552,98
2004	R\$ 523.167,40	R\$ 118.571.325,41	R\$ 119.094.492,81	0,44%	R\$ 520.869,19
2005	R\$ 407.388,86	R\$ 79.461.483,85	R\$ 79.868.872,71	0,51%	R\$ 405.310,88
2006	R\$ 115.611,52	R\$ 107.260.251,21	R\$ 107.375.862,73	0,11%	R\$ 115.487,04
2007	R\$ 1.566.716,04	R\$ 165.626.909,81	R\$ 167.193.625,85	0,94%	R\$ 1.552.034,86
2008	R\$ 160.372,27	R\$ 123.829.863,74	R\$ 123.990.236,01	0,13%	R\$ 160.164,84
2009	R\$ 1.830.584,35	R\$ 106.523.252,26	R\$ 108.353.836,61	1,69%	R\$ 1.799.657,53
2010	R\$ 286.710,92	R\$ 63.625.788,10	R\$ 63.912.499,02	0,45%	R\$ 285.424,74
2011	R\$ 1.053.101,00	R\$ 212.418.701,11	R\$ 213.471.802,11	0,49%	R\$ 1.047.905,83
2012	R\$ 987.191,42	R\$ 82.735.978,98	R\$ 83.723.170,40	1,18%	R\$ 975.551,31
2013	R\$ 2.161.425,77	R\$ 86.511.074,24	R\$ 88.672.500,01	2,44%	R\$ 2.108.740,20
2014	R\$ 6.987.101,82	R\$ 118.250.083,86	R\$ 125.237.185,68	5,58%	R\$ 6.597.284,76
2015	R\$ 8.957.679,51	R\$ 153.725.710,56	R\$ 162.683.390,07	5,51%	R\$ 8.464.451,39
2016	R\$ 19.122.525,67	R\$ 193.827.355,79	R\$ 212.949.881,46	8,98%	R\$ 17.405.356,42
2017	R\$ 18.704.626,65	R\$ 253.578.670,35	R\$ 272.283.297,00	6,87%	R\$ 17.419.703,70
2018	R\$ 911.094,61	R\$ 10.746.487,13	R\$ 11.657.581,74	7,82%	R\$ 839.888,30
-	<b>R\$ 65.112.654,78</b>	<b>R\$ 3.733.640.814,35</b>	<b>R\$ 3.798.694.379,94</b>	-	<b>R\$ 61.032.954,51</b>
<b>Perspectiva de percentual de Retorno</b>					<b>1,63%</b>

Fonte: PRODAT/PGM - \*Percentual Arrecadado em relação ao valor da Dívida do Ano do Débito.

E concluindo a composição dos créditos a longo prazo, observa-se ainda R\$ 18.216.286,85 referentes a registros de bloqueios judiciais ocorridos em exercícios anteriores a 2013 e o valor de R\$ 1.686,45 referente ao Programa de Financiamento da Casa Própria realizado pelo IPM Saúde.

#### NOTA 6 - Investimentos

As participações em empresas sobre as quais o Município possui participação são registradas pelo método do custo de aquisição. Os ajustes apurados são contabilizados em contas de resultado. No grupo investimentos está registrado a participação acionária da Prefeitura Municipal de Fortaleza em empresas estatais e em outras empresas. A seguir evidencia-se a composição atual desta participação:

PARTICIPAÇÕES EM SOCIEDADES	VALORES EM 2018	VALORES EM 2017
COMPANHIA DE ÁGUA E ESGOTO DO CEARÁ - CAGECE	208.394.607,64	196.111.442,32
COMPANHIA DE TRANSPORTE COLETIVO - CTC	64.734.617,89	64.734.617,89
EMPRESA DE TRANSPORTE URBANO DE FORTALEZA - ETUFOR	797.840,00	797.840,00
TELEMAR NORTE LESTE S/A	26.647,24	68.551,52
COMPANHIA DOCAS DO CEARÁ	36,15	36,15
<b>TOTAL</b>	<b>273.953.748,92</b>	<b>261.712.487,88</b>

Pode-se perceber ao final do exercício de 2018 que o total destas participações aumentou em R\$ 12.241.261,04 em comparação ao exercício de 2017 que em 31.12.2017 perfazia o montante de R\$ 261.712.487,88. A diferença é resultante da participação em ações da CAGECE com ágio no valor de R\$ 12.283.165,32 e deságio nas ações da Telemar Norte Leste S/A no valor de R\$ 41.904,28, enquanto que os demais investimentos em ações não apresentaram variações.

#### NOTA 7 - Imobilizado

Segue tabela com a composição do Imobilizado da Prefeitura Municipal de Fortaleza:

CONTAS	VALORES EM 2018	VALORES EM 2017
MÁQUINAS, APARELHOS, EQUIPAMENTOS E FERRAMENTAS	58.125.307,04	58.084.974,05
BENS DE INFORMÁTICA	55.252.087,29	58.182.597,67
MÓVEIS E UTENSÍLIOS	100.870.700,91	113.169.884,71
MATERIAIS CULTURAIS, EDUCACIONAIS E DE COMUNICAÇÃO	10.241.892,72	14.371.814,33
VEÍCULOS	26.542.651,78	28.121.546,74
BENS MÓVEIS EM ALMOXARIFADO	4.989.721,56	754.315,87
ARMAMENTOS	1.387.638,99	673.420,02
DEMAIS BENS MÓVEIS	14.269.065,05	17.608.965,94
BENS IMÓVEIS	1.697.984.832,59	1.421.860.397,67
(-) DEPRECIACÃO AC. DE MÁQ, APARELHOS, EQUIP. E FERRAMENTAS	(12.645.097,50)	(9.961.283,34)
(-) DEPRECIACÃO ACUMULADA DE BENS DE INFORMÁTICA	(26.060.008,48)	(18.289.387,00)
(-) DEPRECIACÃO ACUMULADA DE MÓVEIS E UTENSÍLIOS	(24.276.247,91)	(18.824.705,65)
(-) DEPRECIACÃO AC. DE MATERIAIS CULTURAIS, EDUC. E DE COM.	(2.760.834,67)	(2.090.033,99)
(-) DEPRECIACÃO ACUMULADA DE VEÍCULOS	(5.739.839,02)	(5.906.218,20)
(-) DEPRECIACÃO ACUMULADA DE ARMAMENTOS	(81.019,44)	(54.849,30)
(-) DEPRECIACÃO ACUMULADA DE DEMAIS BENS MÓVEIS	(1.614.873,37)	(1.078.321,35)
<b>TOTAL IMOBILIZADO</b>	<b>1.896.845.977,54</b>	<b>1.656.623.118,18</b>

O ativo imobilizado, incluindo os gastos adicionais ou complementares, é mensurado, inicialmente, com base no custo de aquisição e em se tratando de ativos imobilizados a título gratuito, o valor da mensuração é resultante da avaliação obtida com base no procedimento técnico ou o valor patrimonial definido nos termos de doação. Vale reforçar que a Prefeitura Municipal de Fortaleza já realizou os procedimentos de reconhecimento, de avaliação inicial e de depreciação dos bens móveis ainda no exercício de 2014 a fim de atender às exigências Tribunal de Contas do Estado do Ceará, mesmo que tenha sido publicado, em 24 de setembro de 2015, Portaria STN nº 548 prorrogando e definindo os prazos para implantação dos procedimentos patrimoniais. O trabalho iniciado pelo município continua em andamento para atender aos demais requisitos conforme prazos definidos, principalmente no realizar os procedimentos de reconhecimento, avaliação inicial e depreciação dos bens imóveis dentro do prazo definido para atendimento obrigatório, ou seja, 31/12/2020.

No que se refere ao patrimônio imóvel, a Secretaria de Planejamento, Orçamento e Gestão - SEPOG realizou inúmeras atividades no sentido de possibilitar o desenvolvimento do novo sistema de gestão de bens imóveis, onde foram realizadas reuniões, estabelecimento de fluxogramas e definição de cronograma de atividades, bem como licitação para contratação de empresa especializada para fins de produção de elementos técnicos e levantamento de informações que serão utilizadas na incorporação dos bens imóveis pertencentes a esta municipalidade com início previsto para 2019.

Para o cálculo da depreciação, o método adotado pelo Município de Fortaleza foi o de Cotas Constantes ou Linear, o qual utiliza-se de taxa de depreciação constante conforme vida útil estimada para os bens que passaram por avaliação inicial e conforme vida útil estabelecida na tabela de depreciação para os bens adquiridos após data de corte estabelecida no Decreto nº 13.257, de 25 de novembro de 2013. Através desta tabela, calcula-se também o valor residual de um bem aplicando a taxa definida na mesma. Segue, no Anexo A desta peça de Demonstrações Contábeis Consolidadas e Notas Explicativas, a tabela de depreciação utilizada pelo Município de Fortaleza.

Informa-se ainda que a Prefeitura Municipal de Fortaleza não reconheceu nenhum Ativo Intangível no exercício de 2018.

#### NOTA 8 - Obrigações Trabalhistas, Previdenciárias e Assistenciais a Pagar (Passivo Circulante)

As obrigações são mensuradas pelo valor original, feita a conversão, quando em moeda estrangeira, à taxa de câmbio vigente na data do Balanço. O grupo de Obrigações Trabalhistas, Previdenciárias e Assistenciais a Pagar traz os valores de salários e remunerações a pagar, de férias, de saldo de precatórios a pagar, de Encargos Sociais a Pagar dos salários e remunerações, e débito de INSS de exercícios anteriores parcelados a pagar. A provisão de férias deixou um saldo a pagar para o exercício de 2019 no valor de R\$ 145.991.062,13 e o saldo de precatórios foi atualizado com base nos Ofícios requisitórios recebidos pelo município ao longo do exercício, ajustando o saldo devedor pelo IPCA-E e considerando ainda o valor atualizado da dívida conforme informado pela Assessoria de Precatórios do Tribunal de Justiça do Estado do Ceará através do Ofício nº 2633/2018 - ASPREC, de 03 de dezembro de 2018, por estimativa de 30 de julho de 2018, nos termos da decisão do Comitê Gestor de Precatórios.

Contas	VALORES EM 2018	VALORES EM 2017
Salários, Remunerações e Benefícios	721.209,50	2.097.857,88
Férias	145.991.062,13	0,00
Precatórios	124.292.593,77	105.235.609,66
Encargos Sociais a Pagar	8.244.484,67	6.039.646,07
<b>Total</b>	<b>279.249.350,07</b>	<b>113.372.843,61</b>

#### NOTA 9 - Empréstimos e Financiamentos a Curto Prazo (Passivo Circulante)

O valor registrado de empréstimos e financiamentos no Passivo Circulante refere-se a parcela da dívida interna e externa prevista para pagamentos nos próximos doze meses após o período do Balanço, ou seja, até dezembro de 2018.

CONTAS	VALORES EM 2018	VALORES EM 2017
Empréstimos a Curto Prazo - Interno	72.628.232,01	29.218.585,79
Juros e Encargos a Curto Prazo - Interno	721.582,56	0,00
Empréstimo a Curto Prazo - Externo	116.348.439,79	53.969.798,23
<b>TOTAL</b>	<b>189.698.254,36</b>	<b>83.188.384,02</b>

#### NOTA 10 - Fornecedores e Contas a Pagar a Curto Prazo (Passivo Circulante)

Neste grupo, todo o montante no valor de R\$ 35.667.440,27 refere-se ao saldo de despesas liquidadas ou em liquidação realizadas pelos Órgãos e Entidades da Administração Municipal.

CONTAS	VALORES EM 2018	VALORES EM 2017
Fornecedores e Contas a Pagar Nacionais	35.667.440,27	38.910.309,53
<b>TOTAL</b>	<b>35.667.440,27</b>	<b>38.910.309,53</b>

#### NOTA 11 - Obrigações Fiscais a Curto Prazo (Passivo Circulante)

Nesse grupo consta a evidenciação das obrigações fiscais e tributárias do município com vencimento nos próximos 12 meses após o encerramento do Balanço Geral.

CONTAS	VALORES EM 2018	VALORES EM 2017
PIS/PASEP a recolher	833,32	833,32
Tributos Federais Renegociados	2.467.147,42	1.862.270,06
Outros tributos e contribuições federais a recolher	184.638,15	141.517,64
Outros tributos e contribuições a recolher	1.875,39	43.312,57
<b>TOTAL</b>	<b>2.654.494,28</b>	<b>2.047.933,59</b>

#### NOTA 12 - Demais Obrigações a Curto Prazo (Passivo Circulante)

CONTAS	VALORES EM 2018	VALORES EM 2017
Adiantamento de Clientes	22.429.838,79	25.869.167,60
Valores Restituíveis	36.106.314,80	51.097.807,04
RPPS - Retenções sobre vencimentos e vantagens	518.819,02	13.722.654,59
INSS	5.053.720,97	5.862.405,70
IRRF	3.372.064,43	9.887.770,69
ISS	1.968.716,28	2.022.556,21
Outros Consignatários	14.015.214,00	12.542.287,75
Depósitos e Cauções	11.177.804,10	7.060.132,10
Outras Obrigações a Curto Prazo	3.184.363,87	1.213.672,51
Diárias a Pagar	7.360,00	9.420,00
Convênios a Pagar	225.000,00	0,00
Subvenções a Pagar	203.981,08	0,00
Transferências Orçamentárias a Liberar	1.184.194,82	633.335,80
Indenizações e Restituições Diversas	1.563.827,97	570.916,71
<b>TOTAL</b>	<b>61.720.517,46</b>	<b>78.180.647,15</b>

Nesse grupo de contas estão registrados os valores referentes a parcelas do adiantamento do contrato com o Banco do Brasil que serão amortizados nos próximos doze meses na conta adiantamento de clientes. Trata-se de contrato de exclusividade de serviços bancários junto Banco do Brasil que gera obrigação ao município de Fortaleza, mas não gera

desembolso por parte do Município. Desta forma, realizou-se o registro de referida obrigação nas contas de passivo, uma vez que a afirmação de que referida obrigação não gera desembolso por parte do município se ampara em cláusulas contratuais. No parágrafo segundo da cláusula nona de referido contrato, em qualquer hipótese, o pagamento referido constitui-se mero adiantamento do preço ora ajustado, pelo Banco ao Município de Fortaleza, devendo o Município de Fortaleza restituí-lo ao Banco proporcionalmente ao tempo que faltar para o término do presente contrato, na hipótese de rescisão contratual, sem prejuízo do disposto na Cláusula Décima Terceira. Por esse motivo, realiza-se uma de amortização desse passivo reconhecido a cada mês que será realizado até fim de vigência de contrato.

Além da obrigação reconhecida conforme explicação acima, o grupo das demais obrigações a curto prazo traz também os valores restituíveis e outras obrigações que passaram a ser reconhecidas pelo regime de competência. Verifica-se ainda nas demais obrigações a curto prazo um valor de R\$ 3.184.363,87 na conta "Outras obrigações a Curto Prazo". Esta refere-se a diárias a pagar; transferências orçamentárias a liberar no exercício que se refere a convênios de despesas celebrados entre as unidades orçamentárias do municípios e entidades privadas, convênios e subvenções a pagar e; indenizações e restituições diversas. Vale observar ainda que o valor registrado nas contas de outras obrigações corresponde a apenas 5,10% do total do grupo em análise.

#### NOTA 13 - Obrigações Trabalhistas, Previdenciárias e Assistenciais a Pagar no Longo Prazo.

Este grupo representa a contabilização das Obrigações Trabalhistas, Previdenciárias e Assistenciais a Pagar no Longo Prazo, referem-se a dívida de parcelamento de INSS junto à Receita Federal do Brasil.

CONTA	VALORES EM 2018	VALORES EM 2017
INSS - Débito Parcelado	29.445.162,22	43.820.220,88
<b>TOTAL</b>	<b>29.445.162,22</b>	<b>43.820.220,88</b>

#### NOTA 14 - Empréstimos e Financiamentos a Longo Prazo

Neste grupo observa-se o saldo a pagar referentes a operações de crédito com vencimento a partir de 01.01.2020.

CONTAS	VALORES EM 2018	VALORES EM 2017
Empréstimos a Longo Prazo - Interno	198.716.162,96	223.087.722,80
Empréstimo a Longo Prazo - Externo	761.718.325,38	671.373.299,87
<b>TOTAL</b>	<b>960.434.488,34</b>	<b>894.461.022,67</b>

#### NOTA 15 - Obrigações Fiscais a Longo Prazo

Neste grupo encontra-se registrado a renegociação de Tributos Federais a Longo Prazo. Trata-se de parcelamento de Dívida referente a contribuições de PASEP originadas por autos de infrações emitidos pela Receita Federal do Brasil com prazo para pagamento de até 180 meses.

CONTAS	VALORES EM 2018	VALORES EM 2017
Tributos Federais Renegociados	11.165.456,64	17.536.307,50
<b>TOTAL</b>	<b>11.165.456,64</b>	<b>17.536.307,50</b>

#### NOTA 16 - Provisões a Longo Prazo

Verifica-se no quadro abaixo o registro resultante da Provisão Matemática Atuarial do Regime Próprio de Previdência Social, também conhecido como Passivo Atuarial no valor de R\$ 12.588.433.452,85 conforme cálculo apresentado pela Atuarh Consultoria conforme Anexo B ao final de todos os demonstrativos deste Balanço Geral.

CONTAS	VALORES EM 2018	VALORES EM 2017
Aposentadorias / Pensões / Outros Benefícios Concedidos do RPPS	6.582.261.178,44	4.850.227.754,85
Aposentadorias / Pensões / Outros Benefícios A Conceder do RPPS	6.006.172.274,41	6.968.871.243,60
<b>TOTAL</b>	<b>12.588.433.452,85</b>	<b>11.819.098.998,45</b>

O registro contábil da provisão matemática previdenciária visa prezar pela transparência e oportunidade das informações, onde a Prefeitura Municipal de Fortaleza, através do Instituto de Previdência, mantém o compromisso de arcar com a cobertura dos benefícios concedidos e a conceder de seus servidores civis. Os Lançamentos observados acima nos valores de R\$ 6.582.261.178,44 e de R\$ 6.006.172.274,41 compreendem a provisão a valor presente do Plano Previdenciário do RPPS das prestações futuras dos benefícios já concedidos aos assistidos e dos benefícios a serem concedidos aos integrantes da geração. Foram motivados pelo disposto nas Portarias STN nº 548/2015, MPS nº 209/2013 e MPS nº 403/2008 atendendo assim, conseqüentemente, ao Plano de Implantação dos Procedimentos Contábeis Patrimoniais.

## NOTA 17 - Demais Obrigações a Longo Prazo

Observa-se um valor de R\$ 75.028.339,78 referente a Depósitos Judiciais, o qual foi reconhecido devido ao montante equivalente a 75% dos depósitos judiciais e dos depósitos administrativos, devidamente qualificados, em dinheiro referentes a processos judiciais ou administrativos, tributários ou não tributários, nos quais o município de Fortaleza, ou suas autarquias, fundações e empresas estatais dependentes sejam parte conforme disposto no Inciso I do § 2º do Art. 101 da Emenda Constitucional nº 94, de 15 de dezembro de 2016. Informa-se ainda que a Prefeitura Municipal de Fortaleza se utilizará desse recurso exclusivamente para pagamento de precatórios, conforme consta no extrato do contrato nº 54/2017 firmado com a Caixa Econômica Federal, publicado no Diário Oficial do Município em 29 de novembro de 2017.

CONTAS	VALORES EM 2018	VALORES EM 2017
Adiantamento de Clientes	0,00	21.557.639,65
Depósitos para Recursos Judiciais	75.028.339,78	70.196.998,44
<b>TOTAL</b>	<b>75.028.339,78</b>	<b>91.754.638,09</b>

## NOTA 18 - Ajustes de Exercícios Anteriores

CONTA	VALORES EM 2018	VALORES EM 2017
Ajuste de Exercícios Anteriores	(292.114.843,37)	(1.449.792.091,10)
<b>TOTAL</b>	<b>(292.114.843,37)</b>	<b>(1.449.792.091,10)</b>

Em 2018, foram registrados vários lançamentos contábeis que refletiram na conta de Ajustes de Exercícios Anteriores, os quais ao final do exercício resultou em uma variação de R\$ 1.157.677.247,73 perfazendo um saldo de R\$ 292.114.843,37 de natureza devedora. Com base no MCASP - 7ª Edição, estes valores foram contabilizados na conta de Ajustes de Exercícios Anteriores, pois os fatos geradores dessas despesas ocorreram em exercícios anteriores ao exercício de 2018, logo não poderiam ser reconhecidas no resultado patrimonial do exercício como variações patrimoniais diminutivas ou aumentativas. Desta forma, o reconhecimento de omissões e erros de registros ocorridos em exercícios anteriores deve ser realizado à conta do patrimônio líquido. Além disso, provocaram também lançamentos à conta de ajustes as mudanças de práticas contábeis e a seguir apresentamos de forma detalhada os registros realizados:

### PROCEDIMENTOS COMUNS ÀS UNIDADES ORÇAMENTÁRIAS DA PREFEITURA MUNICIPAL DE FORTALEZA

Procedimentos de Liquidação de Empenhos de Despesas de Exercícios Anteriores e de Sentenças Judiciais não provisionadas que totalizam o montante de R\$ 402.565.315,98 (saldo DEVEDOR). Segue abaixo o montante de despesas de exercícios anteriores e de sentenças judiciais, liquidados no exercício de 2017 por Unidade Orçamentária:

UNIDADE ORÇAMENTÁRIA	VALOR	UNIDADE ORÇAMENTÁRIA	VALOR	UNIDADE ORÇAMENTÁRIA	VALOR
11101 - GP	277.539,55	19206 - URBFOR	2.272.082,69	28101 - SEUMA	152.812,11
11202 - IPLANFOR	4.638,70	19901 - FUNLIMP	58.046.131,35	28901 - FUNDEMA	104,13
11204 - AGEFIS	539.434,63	23101 - SEFIN	200.771,54	29101 - SECEL	25.794,33
11205 - CITINOVA	24.202,60	23901 - FIDAF	3.556.216,01	30101 - SETFOR	10.800,00
12101 - GVP	173.161,08	24901 - FME	58.934.465,08	31101 - SMDHDS	1.554.024,51
13101 - PGM	23.817,74	25201 - IJF	3.809.155,34	31102 - PROCON	3.541,32
13201 - ACFOR	186.174,07	25901 - FEMS	96.785.329,84	31201 - FUNC1	149.451,12
14101 - CGM	8.721,75	25908 - HDGM/BC	227.241,86	31901 - FMAS	1.110.972,80
15101 - SEGOV	11.605.556,05	25909 - CENJAL	132.815,00	32101 - SECULT	29.134,88
17101 - SESEC	30.978,68	25910 - HDEAYRE	489.586,97	34901 - FMHIS	405.491,13
17102 - GMF	215.563,22	25911 - HDMSJB	547.938,97	39101 - SERCE	555.590,56
18101 - SEPOG	31.199.088,41	25913 - HDGM/JW	82.208,51	40101 - SER I	199.010,59
18102 - CLFOR	156.441,69	25914 - HDNSCON	310.289,68	41101 - SER II	78.177,32
18201 - IMPARH	130.610,48	25915 - HDGM/ME	210.462,02	42101 - SER III	60.163,48
18202 - IPM	2.268.616,24	25916 - HEBO	219.009,18	43101 - SER IV	39.198,11
18203 - IPMSAUDE	44.238.061,80	25918 - HMZAN	338.327,46	44101 - SER V	29.745,34
19101 - SCSP	47.496.014,95	26101 - SDE	5.669,36	45101 - SER VI	56.346,07
19201 - AMTS	26.770.886,51	26902 - CREDJOV	425,15	80101 - SEFIN	2.391.457,63
19203 - IPEM	52.540,82	27101 - SEINF	4.143.325,57	<b>TOTAL</b>	<b>402.565.315,98</b>

Regularização de pendência contábil referente a Variações Patrimoniais Diminutivas de despesas com assinaturas de periódicos e seguros, não reconhecidas no exercício de 2017, totalizando o montante de R\$ 1.725,64 (saldo DEVEDOR).

UNIDADE ORÇAMENTÁRIA	VALOR	UNIDADE ORÇAMENTÁRIA	VALOR
11101 - GP	0,02	18203 - IPMSAU	956,64
18101 - SEPOG	199,38	19201 - AMTS	42,90
18202 - IPM	526,63	28101 - SEUMA	0,07
TOTAL		1.725,64	

Regularização de pendência contábil referente a Variações Patrimoniais Diminutivas de despesas com assinaturas de periódicos e seguros, reconhecidas em duplicidade no exercício de 2017, totalizando o montante de R\$ 238,24 (saldo CREDOR).

UNIDADE ORÇAMENTÁRIA	VALOR
18203 - IPMSAUDE	205,20
29101 - SECEL	33,04
TOTAL	238,24

Reconhecimento de créditos a compensar pelo pagamento de contribuições ao RGPS (INSS) pagas a maior em exercícios anteriores, totalizando o montante de exercícios anteriores, totalizando o montante de R\$ 5.516.479,76 (saldo CREDOR).

UNIDADE ORÇAMENTÁRIA	VALOR	UNIDADE ORÇAMENTÁRIA	VALOR
18203 - IPM SAÚDE	1.350.345,22	19201 - AMTS	13.036,58
18203 - IPMSAU - Ofício nº 20/2018 - DIAFI/IPM	240.032,46	19201 - AMTS - Ofício nº 325/2018 - GEFIN-DIAF	13.036,58
18203 - IPMSAU - Ofício nº 27/2018 - DIAFI/IPM	186.261,40	25901 - FEMS	4.153.097,96
18203 - IPMSAU - Ofício nº 37/2018 - DIAFI/IPM	156.809,09	25901 - FEMS - Ofício CECONT-SMS nº 114/2018	1.360.345,47
18203 - IPMSAU - Ofício nº 41/2018 - DIAFI/IPM	164.925,64	25901 - FEMS - Ofício CECONT-SMS nº 151/2018	916.468,48
18203 - IPMSAU - Ofício nº 49/2018 - DIAFI/IPM	155.092,90	25901 - FEMS - Ofício CECONT-SMS nº 195/2018	800.937,90
18203 - IPMSAU - Ofício nº 53/2018 - DIAFI/IPM	165.940,98	25901 - FEMS - Ofício CECONT-SMS nº 216/2018	199.462,73
18203 - IPMSAU - Ofício nº 59/2018 - DIAFI/IPM	162.635,81	25901 - FEMS - Ofício CECONT-SMS nº 293/2018	875.883,38
18203 - IPMSAU - Ofício nº 1/2019 - DIAFI/IPM	118.646,94	TOTAL	5.516.479,76

#### PROCEDIMENTOS ESPECÍFICOS DAS UNIDADES ORÇAMENTÁRIAS DA PREFEITURA MUNICIPAL DE FORTALEZA

##### UNIDADE ORÇAMENTÁRIA - 17101

Regularização de pendência contábil referente ao reconhecimento indevido de Bens Imóveis em exercícios anteriores. Tratavam-se de bens móveis, os quais já estavam reconhecidos corretamente, logo o valor na conta de Bens Imóveis apresenta uma duplicidade desses bens móveis, totalizando o montante de R\$ 333,37 (saldo DEVEDOR).

##### UNIDADE ORÇAMENTÁRIA - 17102

Regularização de pendência contábil referente ao reconhecimento indevido de Bens Imóveis em exercícios anteriores. Tratavam-se de bens móveis, os quais já estavam reconhecidos corretamente, logo o valor na conta de Bens Imóveis apresenta uma duplicidade desses bens móveis, totalizando o montante de R\$ 333,37 (saldo DEVEDOR).

##### UNIDADE ORÇAMENTÁRIA - 18201

Regularização de pendência contábil conforme Ofício 656/2018 referente ao reconhecimento indevido de obrigação com Depósitos e Cauções em exercícios anteriores, totalizando o montante de R\$ 49.016,60 (saldo CREDOR).

##### UNIDADE ORÇAMENTÁRIA - 18203

Regularização de pendência contábil referente a Variações Patrimoniais Aumentativas reconhecidas indevidamente durante os exercícios de 2014 a 2017 referentes aos valores recebidos dos saldos dos contratos da Carteira Habitacional durante os exercícios de 2014 a 2017, conforme Ofício 1/2018, totalizando o montante de R\$ 92.753,58 (saldo DEVEDOR). Os saldos destes contratos já estavam reconhecidos no Ativo da entidade, logo o recebimento desses valores deveria realizar a baixa desses direitos a receber, porém foram reconhecidos como Variações Patrimoniais Aumentativas indevidamente em exercícios anteriores.



Reconhecimento de créditos a receber referentes a inscrição em Dívida Ativa de contratos da Carteira Habitacional do Instituto de Previdência do Município de Fortaleza, conforme Ofício nº 42/2019 - SUP/IPM, totalizando o montante de R\$ 110.525,49 (saldo CREDOR).

#### UNIDADE ORÇAMENTÁRIA - 23101

Regularização contábil de valores devolvidos aos cofres municipais referentes a pagamentos financeiros indevidos de Folha de Pagamento, conforme listagem de documentos abaixo, totalizando o montante de R\$ 114.236,86 (saldo CREDOR). Os valores abaixo são referentes às despesas de Folha de Pagamento reconhecidas e pagas indevidamente em exercícios anteriores. Esses valores constavam como pendências de conciliação bancária, pois também foram devolvidos aos cofres municipais em exercícios anteriores, porém a regularização contábil das Variações Patrimoniais Aumentativas (VPA) somente foi feita no exercício 2018, à conta de Patrimônio Líquido.

UNIDADE ORÇAMENTÁRIA	VALOR
Comunicação Interna 104/2018 - CECOF	16,67
Comunicação Interna 118/2018 - CECOF	968,83
Comunicação Interna 119/2018 - CECOF	3.594,04
Comunicação Interna 124/2018 - CECOF	19.680,03
Comunicação Interna 168/2018 - CECOF	35.850,12
Comunicação Interna 200/2018 - CECOF	15.746,45
Comunicação Interna 220/2018 - CECOF	38.159,06
Comunicação Interna 227/2018 - CECOF	16,67
Comunicação Interna 46/2018 - CECOF	204,99
<b>TOTAL</b>	<b>114.236,86</b>

Regularização de pendência contábil conforme Comunicação Interna 287/2018 - CECOF referente a pagamento de salários em duplicidade no exercício de 2017, totalizando o montante de R\$ 4.436,07 (saldo DEVEDOR). Conforme documento, o valor já foi devolvido aos cofres municipais durante o exercício de 2018, através de descontos em folha de pagamento do servidor (a).

Regularização de pendência contábil conforme Comunicação Interna 357/2018 - CECOF referente a despesa com tarifas bancárias ocorrida no exercício de 2014, totalizando o montante de R\$ 824,51 (saldo DEVEDOR).

Regularização de pendência contábil conforme Comunicação Interna 419/2018 - CECOF referente a pagamento de Imposto de Renda no exercício de 2015, totalizando o montante de R\$ 7.290,21 (saldo DEVEDOR). Conforme documento, o valor já foi devolvido aos cofres municipais durante o exercício de 2018, através de descontos em folha de pagamento do servidor (a).

Reconhecimento de obrigações com pagamento de precatórios conforme Nota de Lançamento Contábil referente aos saldos de contas bancárias sob titularidade da Prefeitura Municipal de Fortaleza, porém gerenciadas pelo Tribunal Regional do Trabalho (TRT) da 7ª Região, totalizando o montante de R\$ 10.631.019,24 (saldo DEVEDOR). Esses saldos são utilizados para o pagamento de precatórios aos beneficiários.

Reconhecimento de créditos de dívida ativa tributária referente a exercícios anteriores, conforme documento de Ofício nº 08/2019 - PRODAT/PGM, totalizando o montante de R\$ 1.767.026.079,83 (saldo CREDOR).

Reconhecimento de créditos de dívida ativa não-tributária referente a exercícios anteriores, conforme documento de Ofício nº 08/2019 - PRODAT/PGM, totalizando o montante de R\$ 3.373.713,98 (saldo CREDOR).

Baixa de créditos de dívida ativa tributária reconhecidos indevidamente em exercícios anteriores, conforme documento de Ofício nº 08/2019 - PRODAT/PGM, totalizando o montante de R\$ 29.370.893,95 (saldo DEVEDOR).

Cancelamento de créditos de dívida ativa tributária inscritos indevidamente em exercícios anteriores, conforme documento de Ofício nº 08/2019 - PRODAT/PGM, totalizando o montante de R\$ 100.757.446,46 (saldo DEVEDOR).

Prescrição de créditos de dívida ativa tributária, conforme documento de Ofício nº 08/2019 - PRODAT/PGM, totalizando o montante de R\$ 25.656.784,68 (saldo DEVEDOR).

Prescrição de créditos de dívida ativa não-tributária, conforme documento de Ofício nº 08/2019 - PRODAT/PGM, totalizando o montante de R\$ 31.402,49 (saldo DEVEDOR).

Remissão de créditos de dívida ativa tributária, conforme documento de Ofício nº 08/2019 - PRODAT/PGM, totalizando o montante de R\$ 13.834.361,08 (saldo DEVEDOR).

Remissão de créditos de dívida ativa não-tributária, conforme documento de Ofício nº 08/2019 - PRODAT/PGM, totalizando o montante de R\$ 10.495,23 (saldo DEVEDOR).

#### UNIDADE ORÇAMENTÁRIA - 25901

Regularização de pendência contábil referente a Variação Patrimonial Aumentativa (VPA), de transferências recebidas de recursos e de rendimentos, não reconhecidos em exercícios anteriores quando ocorridos os fatos geradores, conforme Ofício CECONT-SMS nº 001/2019, totalizando o montante de R\$ 68.716,12 (saldo CREDOR).

Regularização de pendência contábil conforme Ofício COFIN nº 163/2018 referente a pagamento de salários em duplicidade no exercício de 2015, totalizando o montante de R\$ 14.493,57 (saldo DEVEDOR). Conforme documento, o valor já foi devolvido aos cofres municipais durante os exercícios de 2015 e 2016, através de descontos em folha de pagamento do servidor (a).

#### UNIDADE ORÇAMENTÁRIA - 26902

Regularização de pendência contábil referente a juros e multas de mora não reconhecidos em 2017 sobre o saldo a receber do programa CREDJOVEM - edital 2014, o qual configura um direito a receber da entidade, conforme Ofício nº 33/2018, totalizando o montante de R\$ 13,27 (saldo CREDOR).

#### UNIDADE ORÇAMENTÁRIA - 31201

Regularização de pendência contábil referente a uma compensação tributária de ISSQN ocorrida nos exercícios de 2015 e 2016, conforme Ofício nº 267/2018 - DIAFI/FUNCI, totalizando o montante de R\$ 2.867,52 (saldo DEVEDOR).

#### UNIDADE ORÇAMENTÁRIA - 80101

Regularização de pendência contábil referente a bloqueios judiciais ocorridos em exercícios anteriores, conforme Comunicação Interna nº 423/2018, totalizando o montante de R\$ 550.547,76 (saldo DEVEDOR).

Reconhecimento da atualização da dívida de Precatórios referente ao exercício de 2017 pelo IPCA-E (Índice Nacional de Preços ao Consumidor Amplo Especial), conforme Comunicação Interna nº 10/2019, totalizando o montante de R\$ 3.095.288,22 (saldo DEVEDOR).

Reconhecimento da dívida de Precatórios, conforme Comunicação Interna nº 10/2019, totalizando o montante de R\$ 31.953.159,49 (saldo DEVEDOR).

#### NOTA 19 - Quadro dos Ativos e Passivos Financeiros e Permanentes

Vale informar que há uma diferença de R\$ 28.580.679,84 entre os saldos financeiros calculados no Quadro dos Ativos e Passivos Financeiros e Permanentes e no Quadro do Superávit / Déficit Financeiro. Essa diferença é referente aos Ativos e Passivos Financeiros Intra OFSS, os quais estão inclusos no Quadro do Superávit / Déficit Financeiro, porém não estão no Quadro dos Ativos e Passivos Financeiros e Permanentes, ou seja, conforme IPC 04, o Quadro dos Ativos e Passivos Financeiros e Permanentes tem seu método de cálculo sem considerar as contas intraorçamentárias, enquanto que o Quadro do Superávit / Déficit Financeiro é produzido com base na conta de controle 8.2.1.1.1.00.00 (Execução da Disponibilidade por Destinação de Recurso), a qual não segrega os movimentos Intra OFSS dos demais.

#### NOTA 20 - Quadro de Superávit / Déficit Financeiro

Pode-se observar que no Quadro de Superávit / Déficit Financeiro as Receitas de Impostos e de Transferências de Impostos para Educação e Saúde estão apresentando insuficiência, contudo as despesas que utilizam referidas fontes de recursos são custeadas através dos repasses de recursos ordinários, os quais possuem saldo suficientes.

## 6.8. DEMONSTRATIVO DAS VARIAÇÕES PATRIMONIAIS

VARIAÇÕES PATRIMONIAIS QUANTITATIVAS	EXERCÍCIO ATUAL	EXERCÍCIO ANTERIOR
<b>VARIAÇÕES PATRIMONIAIS AUMENTATIVAS</b>	<b>8.579.041.630,26</b>	<b>6.140.086.943,31</b>
IMPOSTOS, TAXAS E CONTRIBUIÇÕES DE MELHORIA	2.089.819.747,82	1.761.751.590,78
IMPOSTOS	2.057.283.835,69	1.746.941.812,19
TAXAS	32.535.912,13	14.809.778,59
CONTRIBUIÇÕES	505.367.622,82	437.100.933,16
CONTRIBUIÇÕES SOCIAIS	285.337.637,69	248.055.805,21
CONTRIBUIÇÃO DE ILUMINAÇÃO PÚBLICA	220.029.985,13	189.045.127,95
EXPLORAÇÃO E VENDA DE BENS, SERVIÇOS E DIREITOS	21.345.583,58	49.092.590,22
EXPLORAÇÃO DE BENS E DIREITOS E PRESTAÇÃO DE SERVIÇOS	21.345.583,58	49.092.590,22
VARIAÇÕES PATRIMONIAIS AUMENTATIVAS FINANCEIRAS	1.122.078.202,81	221.583.006,70
JUROS E ENCARGOS DE MORA	340.215.968,88	-
VARIAÇÕES MONETÁRIAS E CAMBIAIS	693.335.545,22	79.502.530,08
REMUNERAÇÃO DE DEPÓSITOS BANCÁRIOS E APLICAÇÕES FINANCEIRAS	85.604.453,73	142.080.476,62
OUTRAS VARIAÇÕES PATRIMONIAIS AUMENTATIVAS - FINANCEIRAS	2.922.234,98	-
TRANSFERÊNCIAS E DELEGAÇÕES RECEBIDAS	3.759.644.659,18	3.396.803.348,09
TRANSFERÊNCIAS INTERGOVERNAMENTAIS	3.747.463.242,09	3.387.096.659,77
TRANSFERÊNCIAS DAS INSTITUIÇÕES PRIVADAS	11.466.036,86	9.423.992,16
TRANSFERÊNCIAS DO EXTERIOR	207.054,31	-
TRANSFERÊNCIAS DE PESSOAS FÍSICAS	508.325,92	282.696,16
VALORIZAÇÃO E GANHOS COM ATIVOS E DESINCORPORAÇÃO DE PASSIVOS	72.267.497,31	95.002.030,69
REAVALIAÇÃO DE ATIVOS	12.283.165,32	1.015.330,11
GANHOS COM INCORPORAÇÃO DE ATIVOS	15.510.068,58	22.210.089,23
GANHOS COM DESINCORPORAÇÃO DE PASSIVOS	44.474.263,41	71.776.611,35
OUTRAS VARIAÇÕES PATRIMONIAIS AUMENTATIVAS	1.008.518.316,74	178.753.443,67
REVERSÃO DE PROVISÕES E AJUSTES DE PERDAS	962.698.969,19	-
DIVERSAS VARIAÇÕES PATRIMONIAIS AUMENTATIVAS	45.819.347,55	178.753.443,67
<b>VARIAÇÃO PATRIMONIAL DIMINUTIVA</b>	<b>10.336.651.695,93</b>	<b>8.205.740.040,98</b>
PESSOAL E ENCARGOS	2.573.201.771,55	2.288.958.889,74
REMUNERAÇÃO A PESSOAL	2.437.007.817,40	2.237.682.901,28
ENCARGOS PATRONAIS	85.940.056,70	51.275.988,46
BENEFÍCIOS A PESSOAL	26.796.250,07	-
OUTRAS VARIAÇÕES PATRIMONIAIS DIMINUTIVAS - PESSOAL E ENCARGOS	23.457.647,38	-
BENEFÍCIOS PREVIDENCIÁRIOS E ASSISTENCIAIS	808.663.313,74	714.613.334,75
USO DE BENS, SERVIÇOS E CONSUMO DE CAPITAL FIXO	1.822.509.164,40	1.858.542.092,85
USO DE MATERIAL DE CONSUMO	177.831.501,10	133.915.801,55
SERVIÇOS	1.624.577.650,24	1.706.171.910,73
DEPRECIÇÃO, AMORTIZAÇÃO E EXAUSTÃO	20.100.013,06	18.454.380,57
VPD - VARIAÇÕES PATRIMONIAIS DIMINUTIVAS FINANCEIRAS	329.468.397,77	131.285.304,60
JUROS E ENCARGOS DE EMPRÉSTIMOS E FINANCIAMENTOS OBTIDOS	47.412.409,61	35.916.582,07
JUROS E ENCARGOS DE MORA	264,03	-
VARIAÇÕES MONETÁRIAS E CAMBIAIS	280.968.057,02	95.368.722,53
OUTRAS VARIAÇÕES PATRIMONIAIS DIMINUTIVAS - FINANCEIRAS	1.087.667,11	-
TRANSFERÊNCIAS E DELEGAÇÕES CONCEDIDAS	385.915.779,41	281.979.040,10
TRANSFERÊNCIAS INTERGOVERNAMENTAIS	11.589.119,56	16.860.362,41
TRANSFERÊNCIAS A INSTITUIÇÕES PRIVADAS	364.905.453,85	265.118.677,69
OUTRAS TRANSFERÊNCIAS E DELEGAÇÕES CONCEDIDAS	9.421.206,00	-
DESVALORIZAÇÃO E PERDA DE ATIVOS	2.538.942.691,45	157.792.443,04
REDUÇÃO A VALOR RECUPERÁVEL E AJUSTE PARA PERDAS	2.469.792.640,28	81.012.083,67
INCORPORAÇÃO DE PASSIVOS	16.348.812,42	64.220.545,80
DESINCORPORAÇÃO DE ATIVOS	52.801.238,75	12.559.813,57
TRIBUTÁRIAS	51.795.386,05	62.866.356,05
OUTRAS VARIAÇÕES PATRIMONIAIS DIMINUTIVAS	1.826.155.191,56	2.709.702.579,85
<b>RESULTADO PATRIMONIAL DO PERÍODO</b>	<b>(1.757.610.065,67)</b>	<b>(2.065.653.097,67)</b>

Fonte: GRPFOR-FC

VARIAÇÕES PATRIMONIAIS QUALITATIVAS	EXERCÍCIO ATUAL	EXERCÍCIO ANTERIOR
INCORPORAÇÃO DE ATIVOS	413.953.084,05	345.354.792,14
DESINCORPORAÇÃO DE PASSIVOS	102.048.095,24	90.778.404,52
INCORPORAÇÃO DE PASSIVOS	146.314.887,65	98.204.621,34
DESINCORPORAÇÃO DE ATIVOS	1.897.397,49	19.834,51

Fonte: GRPFOR-FC

## NOTA EXPLICATIVA DO DEMONSTRATIVO DAS VARIAÇÕES PATRIMONIAIS

O Demonstrativo das Variações Patrimoniais evidencia as alterações verificadas no patrimônio, as quais podem ser resultantes ou independentes de execução orçamentária, e indica o resultado patrimonial do exercício. Esse resultado patrimonial é apurado pelo confronto entre as variações patrimoniais aumentativas e diminutivas que permite ainda medir o quanto o serviço público ofertado promoveu de alterações quantitativas e qualitativas nos elementos patrimoniais.

É válido destacar as contas “Outras Variações Patrimoniais Aumentativas” e “Outras Variações Patrimoniais Diminutivas”, nestas pode-se verificar os registros no valor de R\$ 1.008.518.316,74 e R\$ 1.826.155.191,56, respectivamente. Boa parte da composição de saldo de ambas as rubricas são decorrentes de constituição de provisões Matemática Previdenciária, onde houve uma reversão de provisão previdenciária dos benefícios a conceder no valor de R\$ 962.698.969,19 e um incremento no registro de VPD de constituição de provisão nos benefícios concedidos no valor de R\$ 1.732.033.423,59.

Informa-se ainda que durante o exercício de 2018 o município de Fortaleza registrou à conta de Redução a Valor Recuperável e Ajuste para Perdas de Ativos o valor de R\$ 2.469.792.640,28, onde R\$ 2.461.556.612,00 são de ajuste para perda em dívida ativa tributária e R\$ 8.194.124,00 referentes ao ajuste para perda em dívida ativa não tributária.

O valor da depreciação referente aos bens móveis em 31/12/2017 e 31/12/2018 foram de R\$ R\$ 18.454.380,57 e de R\$ 20.100.013,06, respectivamente. E assim como informado na Nota 7 do Balanço Patrimonial, para o cálculo da depreciação, o método adotado pelo Município de Fortaleza foi o de Cotas Constantes ou Linear, o qual utiliza-se de taxa de depreciação constante conforme vida útil estimada para os bens que passaram por avaliação inicial e conforme vida útil estabelecida na tabela de depreciação para os bens adquiridos após data de corte estabelecida no Decreto nº 13.257, de 25 de novembro de 2013. Através desta tabela, calcula-se também o valor residual de um bem aplicando a taxa definida na mesma. Segue no Anexo A desta peça de Demonstrações Contábeis Consolidadas e Notas Explicativas a tabela de depreciação utilizada pelo Município de Fortaleza.

E em atendimento ao disposto no art. 50, inciso VI da Lei Complementar nº 101/2000, vale informar ainda que durante o exercício de 2018 houve Leilão Público de nº 01/2018 para alienação de bens. Além do valor de R\$ 1.842.458,99 resultante desta alienação de bens, houve registro de receitas de rendimentos de recursos já recebidos em exercícios anteriores e não utilizados ainda. A totalidade dos recursos não utilizados durante no exercício de 2018 permanece disponível nas contas bancárias pertencentes às unidades orçamentárias que possuem registros das referidas receitas.

A Lei de Responsabilidade Fiscal - LRF, em seu artigo 44, veda a aplicação da receita de capital derivada da alienação de bens e direitos que integram o patrimônio público para o financiamento de despesa corrente, salvo se destinada por lei aos regimes de previdência social, geral e próprio dos servidores

públicos. Portanto, informa-se que em 2018, uma das unidades orçamentárias vinculadas a Prefeitura Municipal de Fortaleza, mais precisamente a unidade da Secretaria de Conservação e Serviços Públicos - SCSP, adquiriu bens patrimoniais no valor total de R\$ 6.190,36 através dos empenhos identificados no quadro a seguir:

Nº EMPENHO	VALOR	TIPO DO EQUIPAMENTO
568/2018	1.114,56	Aparelhos e Utensílios Domésticos
601/2018	532,00	Mobiliários em Geral
704/2018	643,80	Aparelhos e Equipamentos de Comunicação
733/2018	3.900,00	Máquinas e Equipamentos Energéticos
<b>TOTAL</b>	<b>6.190,36</b>	-

Fonte: GRPFOR-FC

## 6.9. DEMONSTRATIVO DA DÍVIDA FUNDADA INTERNA E EXTERNA

### PREFEITURA MUNICIPAL DE FORTALEZA

#### DEMONSTRATIVO DA DÍVIDA FUNDADA INTERNA – ANEXO 16 DA LEI 4.320/64 – CONSOLIDADO Exercício de 2018

DÍVIDA FUNDADA INTERNA – CONTRATOS										
CREDOR	CÓD CONTRATO	DATA ASSINAT.	VALOR CONTRATADO R\$	SALDO DO EXERCÍCIO ANT R\$	REAJUSTE / REPARCELAMENTOS E VARIÁÇÕES MONETÁRIAS R\$	LIBERAÇÃO R\$	AMORTIZAÇÃO R\$	JUROS R\$	OUTROS ENCARGOS R\$	SALDO PARA EXERC SEG R\$
Banco do Brasil	CPAC MCMV I	15/10/2014	57.312.000,00	48.217.967,77	313.394,28	-	7.082.223,66	3.595.495,00	-	41.449.138,39
Banco do Brasil	CPAC MCMV II	15/10/2014	52.360.000,00	-	-	-	-	-	-	-
BNDES	DRENURB BNDES - Rio Maranguapinho - 036C	29/12/2010	33.523.002,65	14.836.761,91	85.094,74	-	4.827.645,79	984.664,36	-	10.094.210,86
BNDES	DRENURB BNDES - Vertente Marítima - 010A	29/12/2010	24.912.798,58	11.333.541,18	65.003,78	-	3.687.367,01	752.088,91	-	7.711.177,95
BNDES	DRENURB BNDES - Rio Cocó - 028B	29/12/2010	29.995.678,77	11.404.837,61	65.411,28	-	3.710.952,34	756.899,46	-	7.759.296,56
Caixa Econômica Federal	PNAFM I	02/07/2004	32.683.333,00	25.840.253,67	3.812.876,95	-	8.033.288,05	1.133.488,21	79.797,55	21.619.842,57
Caixa Econômica Federal	PNAFM II.2	15/11/2016	35.000.000,00	31.965.801,24	-	-	3.193.221,44	1.163.599,85	114.244,58	28.772.579,80
Caixa Econômica Federal	PNAFM III	06/12/2018	35.565.555,68	-	(16.401,04)	7.000.000,00	-	-	-	6.983.598,96
Caixa Econômica Federal	Pró-Sanear CEF - 0123333-07	20/07/2008	5.103.414,00	122.432,35	-	-	104.502,66	3.748,34	1.199,47	17.929,70
Caixa Econômica Federal	CPAC OGU	31/03/2015	48.885.559,47	4.580.649,30	62.922,95	10.563.697,39	1.590.862,62	723.972,45	-	13.616.407,02
Caixa Econômica Federal	BRT AV. DEDÉ BRASIL	29/12/2011	21.600.000,00	-	-	-	-	-	-	-
Caixa Econômica Federal	BRT AV. ALBERTO CRAVEIRO	29/12/2011	23.700.000,00	10.968.022,67	-	-	428.263,63	646.431,36	269.346,38	10.539.759,04
Caixa Econômica Federal	EIXO VIA EXPRESSA/ RAUL BARBOSA	26/06/2012	141.700.000,00	53.236.460,21	-	36.988.387,76	2.636.262,28	3.945.571,35	1.653.472,64	87.588.585,69
Caixa Econômica Federal	BRT AV. PAULINO ROCHA	29/12/2011	19.600.000,00	12.070.899,80	-	-	479.092,86	711.221,31	296.342,22	11.591.806,94
Caixa Econômica Federal	PNAFM II	01/04/2011	35.000.000,00	27.728.680,86	-	-	4.128.619,33	1.504.455,89	147.710,52	23.600.061,53
<b>TOTAL DA DÍVIDA FUNDADA INTERNA - CONTRATOS</b>				<b>SALDO DO EXERCÍCIO ANT R\$</b>	<b>REAJUSTE / REPARCELAMENTOS E VARIÁÇÕES MONETÁRIAS R\$</b>	<b>LIBERAÇÃO R\$</b>	<b>AMORTIZAÇÃO R\$</b>	<b>JUROS R\$</b>	<b>OUTROS ENCARGOS R\$</b>	<b>SALDO PARA EXERC SEG R\$</b>
				252.306.308,58	4.388.302,94	54.552.085,15	39.902.301,67	15.921.636,48	2.562.113,36	271.344.395,01

PREFEITURA MUNICIPAL DE FORTALEZA

DEMONSTRATIVO DA DÍVIDA FUNDADA INTERNA – ANEXO 16 DA LEI 4.320/64 – CONSOLIDADO  
Exercício de 2018

DÍVIDA FUNDADA INTERNA - PARCELAMENTOS										
CREDOR	CÓD CONTRATO	DATA ASSINAT.	VALOR CONTRATADO R\$	SALDO DO EXERCÍCIO ANT R\$	REAJUSTE / REPARCELAMENTOS E VARIAÇÕES MONETÁRIAS R\$	LIBERAÇÃO R\$	AMORTIZAÇÃO R\$	JUROS R\$	OUTROS ENCARGOS R\$	SALDO PARA EXERC SEG R\$
INSS	MP 778/2017 - PREVIDENCIÁRIO	31/07/2017	48.225.001,72	46.709.466,22	(12.027.021,42)	-	2.145.305,88	153.764,80	-	32.537.138,92
PASEP	MP 783/2017 - PASEP	29/09/2017	8.725.441,74	8.071.033,58	(4.254.646,74)	-	316.644,78	17.894,97	-	3.499.742,06
PASEP	PASEP - 11.941/09 - ART 1	20/11/2013	11.295.460,52	4.697.806,22	-	-	433.643,52	218.357,60	-	4.264.162,70
PASEP	PASEP - 11.941/09 - ART 3	20/11/2013	3.824.885,08	2.473.459,81	-	-	228.319,32	114.968,30	-	2.245.140,49
PASEP	PASEP LEI Nº 12.996	25/08/2014	5.144.949,72	3.227.581,61	-	-	466.936,56	199.961,67	-	2.760.645,05
PASEP	MP 766/2017 - PASEP/PGFN	11/05/2017	967.392,00	928.696,33	-	-	65.782,58	5.800,15	-	862.913,75
TOTAL DA DÍVIDA FUNDADA INTERNA - PARCELAMENTOS				SALDO DO EXERCÍCIO ANT R\$	REAJUSTE / REPARCELAMENTOS E VARIAÇÕES MONETÁRIAS R\$	LIBERAÇÃO R\$	AMORTIZAÇÃO R\$	JUROS R\$	OUTROS ENCARGOS R\$	SALDO PARA EXERC SEG R\$
				66.108.043,77	(16.281.668,16)	-	3.656.632,64	710.747,49	-	46.169.742,97
TOTAL DA DÍVIDA INTERNA				SALDO DO EXERCÍCIO ANT R\$	REAJUSTE / REPARCELAMENTOS E VARIAÇÕES MONETÁRIAS R\$	LIBERAÇÃO R\$	AMORTIZAÇÃO R\$	JUROS R\$	OUTROS ENCARGOS R\$	SALDO PARA EXERC SEG R\$
				318.414.352,35	(11.893.365,22)	54.552.085,15	43.558.934,31	16.632.383,98	2.562.113,36	317.514.137,98

**PREFEITURA MUNICIPAL DE FORTALEZA**

**DEMONSTRATIVO DA DÍVIDA FUNDADA EXTERNA – ANEXO 16 DA LEI 4.320/64 – CONSOLIDADO**  
**Exercício de 2018**

DÍVIDA FUNDADA EXTERNA - CONTRATOS										
CREDOR	CÓD CONTRATO	DATA ASSINAT.	VALOR CONTRATADO R\$	SALDO DO EXERCÍCIO ANT R\$	REAJUSTE / REPARCELAMENTOS E VARIAÇÕES MONETÁRIAS R\$	LIBERAÇÃO R\$	AMORTIZAÇÃO R\$	JUROS R\$	OUTROS ENCARGOS R\$	SALDO PARA EXERC SEG R\$
BID	PIPPJ	03/09/2010	59.026.116,60	98.786.446,34	16.484.482,23	-	5.986.680,27	2.963.650,40	-	109.284.248,30
BID	PREURBIS	03/09/2010	106.034.940,00	43.849.460,53	7.317.154,12	-	2.657.375,68	1.315.509,15	-	48.509.238,96
BID	TRANSFOR I	19/12/2006	182.924.400,00	176.405.761,19	29.653.670,99	-	22.386.976,60	6.067.912,90	-	183.672.455,58
BID	TRANSFOR II	24/02/2016	231.052.920,00	131.034.480,04	23.308.891,71	29.671.817,03	-	4.094.789,95	341.116,72	184.015.188,77
BID	PROREDES	28/12/2017	216.591.300,00	-	(1.562.673,08)	49.860.746,98	-	176.053,29	739.042,54	48.298.073,91
CAF	FORTALEZA CIDADE COM FUTURO	04/06/2018	311.554.800,00	-	333.316,15	12.230.238,50	-	-	-	12.563.554,65
CAF	DRENURB-CAF	14/05/2012	89.595.660,00	130.541.949,97	21.545.961,24	-	13.741.406,27	5.595.176,52	-	138.346.504,94
CAF	PRODETUR-CAF	14/05/2012	99.330.000,00	144.725.000,03	23.886.875,01	-	15.234.374,98	6.203.078,12	-	153.377.500,06
TOTAL DA DÍVIDA FUNDADA EXTERNA				SALDO DO EXERCÍCIO ANT R\$	REAJUSTE / REPARCELAMENTOS E VARIAÇÕES MONETÁRIAS R\$	LIBERAÇÃO R\$	AMORTIZAÇÃO R\$	JUROS R\$	OUTROS ENCARGOS R\$	SALDO PARA EXERC SEG R\$
				725.343.098,09	120.967.678,37	91.762.802,51	60.006.813,79	26.416.170,32	1.080.159,25	878.066.765,17

TOTAL GERAL DA DÍVIDA CONSOLIDADA				SALDO DO EXERCÍCIO ANT R\$	REAJUSTE / REPARCELAMENTOS E VARIAÇÕES MONETÁRIAS R\$	LIBERAÇÃO R\$	AMORTIZAÇÃO R\$	JUROS R\$	OUTROS ENCARGOS R\$	SALDO PARA EXERC SEG R\$
				1.043.757.450,43	109.074.313,15	146.314.887,66	103.565.748,11	43.048.554,30	3.642.272,61	1.195.580.903,14

## 6.10. DEMONSTRATIVO DA DÍVIDA FLUTUANTE ANEXO 17 da Lei 4.320/64

Exercício de 2018

DESCRIÇÃO	SALDO ANTERIOR	MOVIMENTAÇÃO DO EXERCÍCIO			SALDO PARA O EXERCÍCIO SEGUINTE
		INSCRIÇÃO / REC. EXTRA-ORÇ.	BAIXA / DESP. EXTRA-ORÇ.	PRESCRIÇÃO / CANCELAMENTO	
<b>EXECUTIVO</b>	<b>297.209.966,04</b>	<b>1.104.370.305,90</b>	<b>1.159.284.859,69</b>	<b>46.801.367,30</b>	<b>195.494.044,95</b>
RESTOS A PAGAR	248.114.886,99	139.989.166,29	178.786.959,69	46.801.367,30	162.515.726,29
RESTOS A PAGAR/2013	1.942.404,26	-	4.625,64	1.937.778,62	-
RESTOS A PAGAR/2014	2.933.049,91	-	153.315,67	1.671,66	2.778.062,58
RESTOS A PAGAR/2015	16.522.368,83	-	270.085,60	11.816.366,79	4.435.916,44
RESTOS A PAGAR/2016	7.689.168,30	-	2.668.962,90	1.513.680,76	3.506.524,64
RESTOS A PAGAR/2017	219.027.895,69	-	175.689.969,88	31.531.869,47	11.806.056,34
RESTOS A PAGAR/2018	-	139.989.166,29	-	-	139.989.166,29
DEPÓSITO DE DIVERSAS ORIGENS	7.060.132,10	32.943.984,29	28.826.336,29	-	11.177.780,10
CONSIGNAÇÕES	42.034.946,95	931.437.155,32	951.671.563,71	-	21.800.538,56
INSS	5.328.876,85	91.316.457,08	91.655.304,76	-	4.990.029,17
ISS	1.747.525,40	61.260.304,57	61.317.759,24	-	1.690.070,73
IRRF	9.071.801,68	267.243.605,56	274.809.019,63	-	1.506.387,61
IPM	13.471.724,15	247.617.025,21	261.071.888,55	-	16.860,81
OUTRAS CONSIGNAÇÕES	12.415.018,87	263.999.762,90	262.817.591,53	-	13.597.190,24
<b>LEGISLATIVO</b>	<b>2.488.385,15</b>	<b>240.874.312,49</b>	<b>236.943.935,42</b>	<b>-</b>	<b>6.418.762,22</b>
RESTOS A PAGAR	485.657,16	3.241.506,30	436.397,38	-	3.290.766,08
RESTOS A PAGAR/2013	-	-	-	-	-
RESTOS A PAGAR/2014	-	-	-	-	-
RESTOS A PAGAR/2015	-	-	-	-	-
RESTOS A PAGAR/2016	-	-	-	-	-
RESTOS A PAGAR/2017	485.657,16	-	436.397,38	-	49.259,78
RESTOS A PAGAR/2018	-	3.241.506,30	-	-	3.241.506,30
DEPÓSITO DE DIVERSAS ORIGENS	-	-	-	-	-
CONSIGNAÇÕES	2.002.727,99	237.632.806,19	236.507.538,04	-	3.127.996,14
INSS	533.528,85	5.318.815,66	5.788.652,71	-	63.691,80
ISS	275.030,81	1.898.222,31	1.894.607,57	-	278.645,55
IRRF	815.969,01	10.013.656,82	8.963.949,01	-	1.865.676,82
IPM	250.930,44	3.970.129,54	3.719.101,77	-	501.958,21
OUTRAS CONSIGNAÇÕES	127.268,88	216.431.981,86	216.141.226,98	-	418.023,76
<b>TOTAL</b>	<b>299.698.351,19</b>	<b>1.345.244.618,39</b>	<b>1.396.228.795,11</b>	<b>46.801.367,30</b>	<b>201.912.807,17</b>



## 6.11. DEMONSTRAÇÃO DE FLUXO DE CAIXA

FLUXOS DE CAIXA DAS ATIVIDADES DAS OPERAÇÕES	EXERCÍCIO ATUAL	EXERCÍCIO ANTERIOR
<b>INGRESSOS</b>	7.998.697.916,25	7.164.012.772,11
<b>RECEITAS DERIVADAS E ORIGINÁRIAS</b>	3.105.484.154,52	2.857.841.763,19
Receita Tributária	1.830.239.814,24	1.581.003.181,51
Receita de Contribuições	828.772.395,04	720.151.432,87
Receita Patrimonial	39.495.599,36	131.695.604,09
Receita de Serviços	145.806.933,68	129.904.531,48
Remuneração das Disponibilidades	85.604.453,73	54.635.225,49
Outras Receitas Derivadas e Originárias	175.564.958,47	240.451.787,75
<b>TRANSFERÊNCIAS CORRENTES RECEBIDAS</b>	3.661.440.269,41	3.354.326.210,73
Intergovernamentais	2.923.816.511,04	2.689.888.170,98
da União	1.786.231.951,07	1.647.758.358,37
de Estados	1.137.584.559,97	1.042.129.812,61
Outras Transferências Correntes	737.623.758,37	664.438.039,75
<b>RECEBIMENTOS EXTRA ORÇAMENTÁRIOS</b>	1.231.773.492,32	951.844.798,19
Depósitos Terceiros Passivos - Recebidos	9.125.323,15	5.570.039,41
Recebimentos de Consignações	1.169.069.961,51	913.489.087,17
Outros recebimentos Extra orçamentários	53.578.207,66	32.785.671,61
<b>DESEMBOLSOS</b>	7.614.621.897,86	6.995.729.857,92
<b>PESSOAL E OUTRAS DESP. CORRENTES</b>	5.523.993.477,43	5.604.203.048,96
<b>JUROS E ENCARGOS DA DÍVIDA</b>	46.690.827,05	35.244.065,25
Juros e Correção Monetária da Dívida Interna	18.433.643,97	14.506.985,70
Juros e Correção Monetária da Dívida Externa	24.614.910,46	18.171.423,82
Outros Encargos da Dívida	3.642.272,62	2.565.655,73
<b>TRANSFERÊNCIAS CONCEDIDAS</b>	831.034.201,07	267.926.574,74
Intergovernamentais	458,99	909,03
a Estados e ao Distrito Federal	458,99	909,03
Intragovernamentais	467.179.482,77	-
Outras Transferências Concedidas	363.854.259,31	267.925.665,71
<b>PAGAMENTOS EXTRA ORÇAMENTÁRIOS</b>	1.212.903.392,31	1.088.356.168,97
Depósitos Terceiros Passivos - Devolução	6.955.696,64	5.731.324,73
Pagamentos de Consignações	1.188.179.101,75	890.582.882,48
Pagamentos de Restos a Pagar	-	110.971.679,14
Processados	-	41.639.018,90
Não Processados	-	69.332.660,24
Outros Pagamentos Extra Orçamentários	17.768.593,92	81.070.282,62
<b>FLUXO DE CAIXA LÍQUIDO DAS ATIVIDADES DAS OPERAÇÕES</b>	384.076.018,39	168.282.914,19
<b>FLUXOS DE CAIXA DAS ATIVIDADES DE INVESTIMENTO</b>	<b>EXERCÍCIO ATUAL</b>	<b>EXERCÍCIO ANTERIOR</b>
<b>INGRESSOS</b>	1.897.397,49	70.216.832,95
Alienações de Bens	1.842.558,69	-
Amortização de Empréstimos e Financiamentos Concedidos	54.838,80	19.834,51
Outras Receitas de Capital	-	70.196.998,44
<b>DESEMBOLSOS</b>	407.165.260,47	307.992.178,03
Aquisição de Ativo não Circulante	283.681.633,38	207.951.243,95
Concessão de Empréstimos e Financiamentos	550.884,10	75.586,99
Outros Desembolsos de Investimentos	122.932.742,99	99.965.347,09
<b>FLUXO DE CAIXA LÍQUIDO DAS ATIVIDADES DE INVESTIMENTO</b>	(405.267.862,98)	(237.775.345,08)

FLUXOS DE CAIXA DAS ATIVIDADES DE FINANCIAMENTO	EXERCÍCIO ATUAL	EXERCÍCIO ANTERIOR
<b>INGRESSOS</b>	233.037.826,50	141.753.704,58
Operações de Crédito	146.314.887,65	98.204.621,34
Transferências de Capital	86.722.938,85	43.549.083,24
<b>DESEMBOLSOS</b>	103.565.748,13	90.778.404,52
Amortização/Refinanciamento da Dívida	-	90.778.404,52
Outros desembolsos de financiamento	103.565.748,13	-
<b>FLUXO DE CAIXA LÍQUIDO DAS ATIVIDADES DE FINANCIAMENTO</b>	129.472.078,37	50.975.300,06
<b>GERAÇÃO LÍQUIDA DE CAIXA E EQUIVALENTE DE CAIXA</b>	108.280.233,78	(18.517.130,83)
CAIXA E EQUIVALENTE DE CAIXA INICIAL	1.228.114.228,31	1.246.631.359,14
CAIXA E EQUIVALENTE DE CAIXA FINAL	1.336.394.462,09	1.228.114.228,31

Fonte: GRPFOR-FC

## NOTA EXPLICATIVA DO DEMONSTRATIVO DE FLUXO DE CAIXA

O Demonstrativo do Fluxo de Caixa indica quais foram as saídas e entradas de recursos no caixa durante o período e indica também o resultado desse fluxo. Este é segmentado em três grandes áreas: atividades operacionais, atividades de investimento e atividades de financiamento.

Assim como informado na Nota explicativa do Balanço Financeiro, o Município de Fortaleza não considera como pagas as retenções no momento da liquidação da despesa, somente na baixa da obrigação e desta forma evita a necessidade de ajuste no saldo da conta caixa e equivalentes de caixa.

Ainda sobre o Fluxo de Caixa, faz-se necessário tecer algumas informações sobre a composição de algumas rubricas:

- A Conta “Outras Receitas Derivadas e Originárias” traz os valores de receitas arrecadadas por indenizações e restituições orçamentárias e intraorçamentárias, receitas de multas e juros de mora, receitas da dívida ativa não tributária, onde cerca de 77,55% foram referentes a multas de trânsito;
- A Conta “Outras Transferências Correntes” é composta por transferências de convênios, transferências intragovernamentais, transferências de instituições privadas e transferências multigovernamentais, onde esta última refere-se às receitas oriundas do Fundo de Manutenção e Desenvolvimento da Educação Básica e de Valorização dos Profissionais da Educação que em 2018 perfez um montante arrecadado de R\$ 725.442.341,28, representando, portanto, cerca de 98,35% do total;
- Na Conta “Outros Recebimentos Extra Orçamentários” constam registros de recursos, onde boa parte é destinada para pagamentos de precatórios, o que corresponde a quase 67% do total observado.
- A Conta “Outros Encargos da Dívida” traz os valores de encargos da Dívida Interna e Externa do município de Fortaleza, as quais foram pagas durante o exercício de 2018;
- A Conta “Outras Transferências Concedidas” possui os registros dos repasses de convênios de despesas correntes e realizados pelo município durante o exercício, onde R\$ 294.598.051,47 são referentes a despesas da Secretaria Municipal de Saúde com Instituições Hospitalares conveniadas.
- A Conta “Outros Desembolsos de Investimentos” traz as despesas de capital efetuadas pelo município referentes a outros serviços de terceiros - pessoa jurídica, indenizações e restituições, material de consumo dentre outras despesas.

Pode-se verificar também no DFC que houve ingresso de Receita de alienação de bens móveis no valor de R\$ 1.842.558,69, valor este que foi resultado financeiro do Leilão Público nº 01/2018 conforme informado anteriormente na Nota do Demonstrativo das Variações Patrimoniais.



ANEXO A

TABELA DE DEPRECIACÃO DO MUNICÍPIO DE FORTALEZA

SUBELEMENTO DA DESPESA	GRUPOS DE BENS	VIDA ÚTIL (ANOS)	TAXA ANUAL DE DEPRECIACÃO (%)	VALOR RESIDUAL (%)
44905201	APARELHOS DE MEDIÇÃO E ORIENTAÇÃO	15	6,66	10
44905202	APARELHOS E EQUIPAMENTOS DE COMUNICAÇÃO	10	10	20
44905203	APARELHOS, EQUIPAMENTOS E UTENSÍLIOS MÉDICOS, ODONTOLÓGICOS, LABORATORIAIS E HOSPITALARES	15	6,66	20
44905204	APARELHOS E EQUIPAMENTOS PARA ESPORTES E DIVERSÕES	10	10	10
44905205	EQUIPAMENTO DE PROTEÇÃO, SEGURANÇA E SOCORRO	10	10	10
44905206	MÁQUINAS E EQUIPAMENTOS INDUSTRIAIS	10	10	10
44905207	MÁQUINAS E EQUIPAMENTOS ENERGÉTICOS	10	10	10
44905208	MÁQUINAS E EQUIPAMENTOS GRÁFICOS	15	6,66	10
44905209	MÁQUINAS, FERRAMENTAS E UTENSÍLIOS DE OFICINA	10	10	10
44905210	EQUIPAMENTOS DE MONTARIA	10	10	10
44905211	EQUIPAMENTOS E MATERIAL SIGILOSO E RESERVADO	10	10	10
44905212	EQUIPAMENTOS, PEÇAS E ACESSÓRIOS PARA AUTOMÓVEIS	5	20	10
44905213	EQUIPAMENTOS, PEÇAS E ACESSÓRIOS MARÍTIMOS	15	6,66	10
44905214	EQUIPAMENTOS, PEÇAS E ACESSÓRIOS AERONÁUTICOS	30	3,33	10
44905215	EQUIPAMENTOS, PEÇAS E ACESSÓRIOS DE PROTEÇÃO AO VOO	30	3,33	10
44905216	EQUIPAMENTOS DE MERGULHO E SALVAMENTO	15	6,66	10
44905217	EQUIPAMENTOS DE MANOBRAS E PATRULHAMENTO	20	5	10
44905218	EQUIPAMENTOS DE PROTEÇÃO E VIGILÂNCIA AMBIENTAL	10	10	10
44905219	MÁQUINAS, EQUIPAMENTOS E UTENSÍLIOS AGROPECUÁRIOS	10	10	10
44905220	MÁQUINAS, EQUIPAMENTOS E UTENSÍLIOS RODOVIÁRIOS	10	10	10
44905221	EQUIPAMENTOS HIDRÁULICOS E ELÉTRICOS	10	10	10
44905229	OUTRAS MÁQUINAS, APARELHOS, EQUIPAMENTOS E FERRAMENTAS	10	10	10
44905231	EQUIPAMENTOS DE PROCESSAMENTO DE DADOS	5	20	10
44905232	EQUIPAMENTOS DE TECNOLOGIA DA INFORMAÇÃO	5	20	10
44905233	SISTEMAS APLICATIVOS SOFTWARES	5	20	10
44905241	APARELHOS E UTENSÍLIOS DOMÉSTICOS	10	10	10
44905242	MÁQUINAS E UTENSÍLIOS DE ESCRITÓRIO	10	10	10
44905243	MOBILIÁRIO EM GERAL	10	10	10
44905244	UTENSÍLIOS EM GERAL	10	10	10
44905251	BANDEIRAS, FLÂMULAS E INSÍGNIAS	10	10	10
44905252	COLEÇÕES E MATERIAIS BIBLIOGRÁFICOS	10	10	10
44905253	DISCOTECAS E FILMOTECAS	5	20	10
44905254	INSTRUMENTOS MUSICAIS E ARTÍSTICOS	20	5	10
44905255	EQUIPAMENTOS PARA ÁUDIO, VÍDEO E FOTO	10	10	10
44905256	OBRAS DE ARTE E PEÇAS PARA EXPOSIÇÃO	-	-	-
44905259	OUTROS MATERIAIS CULTURAIS, EDUCACIONAIS E DE COMUNICAÇÃO	10	10	10
44905261	VEÍCULOS EM GERAL	15	6,66	10
44905262	VEÍCULOS FERROVIÁRIOS	30	3,33	10
44905263	VEÍCULOS DE TRACÇÃO MECÂNICA	15	6,66	10
44905264	CARROS DE COMBATE	20	5	10
44905265	AERONAVES	35	2,86	10
44905266	EMBARCAÇÕES	35	2,86	10
44905270	PEÇAS E CONJUNTOS DE REPOSIÇÃO	10	10	10
44905290	ARMAMENTOS	20	5	15
44905291	SEMOVENTES	10	10	10
44905299	OUTROS BENS MÓVEIS	10	10	10

Fonte: DECRETO MUNICIPAL Nº 13.257, DE 25 DE NOVEMBRO DE 2013.

**Ativo Circulante** Disponibilidades de numerário, recursos a receber, antecipações de despesa, bem como outros bens e direitos pendentes ou em circulação, realizáveis até o término do exercício seguinte.

**Ativo Compensado** Contas com função precípua de controle, relacionadas aos bens, direitos, obrigações e situações não compreendidas no patrimônio, mas que direta ou indiretamente, possam vir a afetá-lo, inclusive os referentes a atos e fatos administrativos da execução orçamentária.

**Ativo Financeiro** Créditos e valores realizáveis independentemente de autorização orçamentária, bem como os valores numerários.

**Ativo Líquido** Diferença positiva entre o ativo e o passivo.

**Ativo Patrimonial** Conjunto de valores e créditos que pertencem a uma entidade.

**Ativo Permanente** Bens, créditos e valores cuja mobilização ou alienação dependa de autorização legislativa.

**Autarquia** Entidade administrativa autônoma, criada por lei com personalidade jurídica de direito público, patrimônio próprio e atribuições estatais específicas para realizar os fins que a lei lhe atribuir.

**Balanço Demonstrativo** contábil que apresenta, num dado momento, a situação do patrimônio da entidade pública.

**Despesas Correntes** As realizadas com a manutenção dos equipamentos e com o funcionamento dos órgãos.

**Despesas de Capital** As realizadas com o propósito de formar e/ou adquirir ativos reais, abrangendo, entre outras ações, o planejamento e a execução de obras, a compra de instalações, equipamentos, material permanente, títulos representativos do capital de empresas ou entidades de qualquer natureza, bem como as amortizações de dívida e concessões de empréstimos.

**Despesa Empenhada** Valor do crédito orçamentário ou adicional utilizado para fazer face a compromisso assumido.

**Dívida Ativa** A constituída pelos créditos do Estado, devido ao não pagamento pelos contribuintes, dos tributos, dentro dos exercícios em que foram lançados. Por isso, só os tributos diretos, sujeitos a lançamento prévio, constituem dívida ativa. Não obstante, tem sido aceito o critério de estender-se o conceito de dívida ativa a outras categorias de receita, como as de natureza patrimonial e industrial, bem como provenientes de operações diversas com a União, os Estados, o Distrito Federal e os Municípios, etc.

**Dívida Pública** Compromissos de entidade pública decorrentes de operações de créditos, com o objetivo de atender às necessidades dos serviços públicos, em virtude de orçamentos deficitários, caso em que o governo emite promissórias, bônus rotativos, etc., a curto prazo, ou para a realização de empreendimentos de vulto, em que se justifica a emissão de um empréstimo a longo prazo, por meio de obrigações e apólices. Os empréstimos que caracterizam a dívida pública são de curto ou longo prazo. A dívida pública pode ser proveniente de outras fontes, tais como: depósitos (fianças, cauções, cofre de órgãos, etc.), e de resíduos passivos (restos a pagar). A dívida pública classifica-se em consolidada ou fundada (interna ou externa) e flutuante ou não consolidada.

**Dotação** Limite de crédito consignado na lei de orçamento ou crédito adicional, para atender determinada despesa.

**Empenho da Despesa** Ato emanado de autoridade competente, que cria para o estado obrigação de pagamento pendente ou não de implemento de condição; a garantia de que existe o crédito necessário para a liquidação de um compromisso assumido; é o primeiro estágio da despesa pública.

**Empresa Pública** Entidade empresarial, com personalidade jurídica de direito privado e participação única do Poder Público no seu capital e direção, na forma da lei, sendo de propriedade única do Estado. É pessoa jurídica de direito privado, sem privilégios estatais, salvo as prerrogativas que a lei especificar em cada caso particular, para a realização das atividades desejadas pelo Poder Público.

**Fundação Pública** Entidade dotada de personalidade jurídica de direito privado, sem fins lucrativos, criada por lei para o desenvolvimento de atividades que não exijam execução por órgãos ou entidades de direito público, com autonomia administrativa, patrimônio próprio, e funcionamento custeado, basicamente, por recursos do Poder Público, ainda que sob forma de prestação de serviços.

**Fundos Especiais** Parcela de recursos do Tesouro Nacional vinculados por lei à realização de determinados objetivos de política econômica, social ou administrativa do governo.

**Gestor:** Quem gere ou administra negócios, bens ou serviços.

**Lei Orçamentária Anual (LOA)** Lei especial que contém a discriminação da receita e da despesa pública, de forma a evidenciar a política econômica financeira e o programa de trabalho do governo, obedecidos os princípios de unidade, universalidade e anualidade.

**Liquidação da Despesa** Verificação do direito adquirido pelo credor, tendo por base os títulos e documentos comprobatórios do respectivo crédito.

**Licitação** Processo pelo qual o poder público adquire bens e/ou serviços destinados à sua manutenção e expansão. São modalidades de licitação: convite, tomada de preços, concorrência pública, leilão e concurso público. (Lei 8.666 de 21 de junho de 1993).

**Orçamento da Seguridade Social** Integra a Lei Orçamentária Anual, e abrange todas as entidades, fundos e fundações de administração direta e indireta, instituídos e mantidos pelo Poder público, vinculados à Seguridade Social.

**Orçamento Fiscal** Integra a Lei Orçamentária Anual e refere-se ao orçamento dos Poderes da União, seus fundos, órgãos e entidades da administração direta e indireta, inclusive fundações instituídas e mantidas pelo Poder Público.

**Ordenador de Despesa** Qualquer autoridade de cujos atos resultem emissão de empenho, autorização de pagamento, suprimento ou dispêndio de recursos da União ou pelos quais responda.

**Órgão** Ministério, Secretaria ou Entidade desse mesmo grau, aos quais estão vinculadas as respectivas Unidades Orçamentárias.

**Pagamento** Último estágio da despesa pública. Caracteriza-se pela emissão do cheque ou ordem bancária em favor do credor.

**Passivo** Contas relativas às obrigações, que uma pessoa física ou jurídica deve satisfazer. Evidencia as origens dos recursos aplicados no ativo, dividindo-se em passivo circulante, exigível de curto e longo prazos, resultados de exercícios futuros, patrimônio líquido e passivo compensado.

**Passivo Circulante** Depósitos, restos a pagar, antecipações de receita, bem como outras obrigações pendentes ou em circulação, exigíveis até o término do exercício seguinte.

**Passivo Compensado** Contas com função precípua de controle, relacionadas aos bens, direitos, obrigações e situações não compreendidas no patrimônio, mas que direta ou indiretamente, possam vir a afetá-lo, inclusive as referentes a atos e fatos relacionados com a execução orçamentária e financeira.

**Patrimônio:** Conjunto de bens, direitos e obrigações de uma entidade.

**Patrimônio Líquido** Capital autorizado, as reservas de capital e outras que forem definidas, bem como o resultado acumulado e não destinado.

**Patrimônio Público** Conjunto de bens à disposição da coletividade.

**Receitas Correntes** Receitas que apenas aumentam o patrimônio não duradouro do Estado, isto é, que se esgotam dentro do período anual. São os casos, por exemplo, das receitas dos impostos que, por se extinguirem no decurso da execução orçamentária, têm, por isso, de ser elaboradas todos os anos. Compreendem as receitas tributárias, patrimoniais, industriais e outras de natureza semelhante, bem como as provenientes de transferências correntes.

**Receitas de Capital** Receitas que alteram o patrimônio duradouro do estado, como, por exemplo, aquelas provenientes da observância de um período ou do produto de um empréstimo contraído pelo estado a longo prazo. Compreendem, assim, a constituição de dívidas, a conversão em espécie de bens e direitos, reservas, bem como as transferências de capital.

**Receita Extra Orçamentária** Valores provenientes de toda e qualquer arrecadação que não figure no orçamento e, conseqüentemente, toda arrecadação que não constitui renda do Estado. O seu caráter é de extemporaneidade ou de transitoriedade nos orçamentos.

**Reserva de Contingência** Dotação global não especificamente destinada a determinado órgão, unidade orçamentária, programa ou categoria econômica, cujos recursos serão utilizados para abertura de créditos adicionais.

**Restos a Pagar** Despesas empenhadas, mas não pagas, até 31 de dezembro, distinguindo-se as processadas das não processadas.

**Regime Misto** Modalidade conceitual estabelecida pela Lei nº 4.320/64, que dispõe sobre as finanças públicas da federação, Art. 35 do Título IV - Do Exercício Financeiro, e que determina para a execução orçamentária, a combinação do Regime de Caixa para as receitas, ou seja, a realização dessas se dará após o efetivo impacto nas disponibilidades financeiras e o Regime de Competência para a despesa, reconhecendo-a em momentos diferentes, quais sejam:

- 1- A obrigação em potencial ocorre no primeiro estágio, denominado empenho da despesa e que resulta em potencialidade passiva, e
- 2- A obrigação real que ocorre no segundo estágio consiste na verificação do direito adquirido pelo credor, tendo por base os documentos hábeis que sustentam a efetiva realização da despesa correspondente. Considera-se, também, como despesa realizada, em cumprimento à determinação legal, os saldos dos empenhos inscritos em restos a pagar não processados, independente de serem liquidados ou cancelados em exercícios subsequentes.

**Sistema de Contas de Compensação** Registra os valores que direta ou indiretamente possam vir a afetar o patrimônio.

**Sistema de Contas Financeiro** Registra a arrecadação da receita e o pagamento da despesa orçamentária e extraorçamentária. A fonte alimentadora do sistema financeiro é o caixa, que movimenta a entrada e a saída de numerário.

**Sistema de Contas Orçamentário** Registra a receita prevista e as autorizações legais de despesa constantes da Lei Orçamentária Anual e dos créditos adicionais, demonstrando a despesa fixada e a realizada no exercício, bem como compara a receita prevista com a arrecadada. As fontes alimentadoras do sistema orçamentário são: os orçamentos e suas alterações, o caixa e atos administrativos.

**Sistema Patrimonial** Sistema de contas que registra os bens patrimoniais do Estado, os créditos e os débitos suscetíveis de serem classificados como permanentes ou que sejam resultados do movimento financeiro, as variações patrimoniais provocadas pela execução do orçamento ou que tenham outras origens, o resultado econômico do exercício.

**Superávit Financeiro** Diferença positiva entre o ativo financeiro e o passivo financeiro, conjugando-se, ainda, os saldos dos créditos adicionais e as operações de créditos a eles vinculados.

**Superávit Orçamentário** Quando a soma das receitas estimadas é maior que às das despesas orçamentárias previstas.

**Transferências Correntes** Dotações destinados a terceiros sem a correspondente prestação de serviços incluindo as subvenções sociais, os juros da dívida a contribuição de previdência social, etc.

**Transferências de Capital** Dotações para investimentos ou inversões financeiras que outras pessoas de direito público ou privado devam realizar, independente de contraprestação direta em bens ou serviços, constituindo essas transferências auxílios ou contribuições, segundo derivem da lei de orçamento ou de lei especial anterior, bem como as dotações para amortização da dívida pública.

**Unidade Gestora** Unidade orçamentária ou administrativa investida do poder de gerir recursos orçamentários e financeiros, próprios ou sob descentralização.

Fonte: Secretaria do Tesouro Nacional - STN

**SIGLAS DE UNIDADES ORÇAMENTÁRIAS VINCULADAS AO MUNICÍPIO DE FORTALEZA**

UNIDADE	DESCRIÇÃO	SIGLA
01.101	Câmara Municipal De Fortaleza	CMF
01.901	Fundo Especial da Câmara Municipal de Fortaleza	FECAMFOR
11101	Gabinete do Prefeito	GP
11202	Instituto de Planejamento de Fortaleza	IPLANFOR
11204	Agência de Fiscalização de Fortaleza	AGEFIS
11205	Fundação de Ciência Tecnologia e Inovação de Fortaleza	CITINOVA
11901	Fundo Municipal de Juventude de Fortaleza	FMJ
11902	Fundo Municipal de Políticas sobre Drogas	FMPSD
12101	Gabinete do Vice-Prefeito	GVP
13101	Procuradoria Geral do Município	PGM
13201	Autorquia de Regulação, Fiscalização e Controle	ACFOR
13901	Fundo de Aperfeiçoamento da Procuradoria Geral do Município	FAPGM
14101	Controladoria e Ouvidoria Geral do Município	CGM
15101	Secretaria Municipal de Governo	SEGOV
17101	Secretaria Municipal da Segurança Cidadã	SESEC
17102	Guarda Municipal de Fortaleza	GMF
18101	Secretaria Municipal de Planejamento, Orçamento e Gestão	SEPOG
18102	Central de Licitações da Prefeitura de Fortaleza	CLFOR
18201	Instituto Municipal de Desenvolvimento de Recursos Humanos	IMPARH
18202	Instituto de Previdência do Município - PREVFOR	IPM PREVFOR
18203	Instituto de Previdência do Município - IPM SAÚDE	IPM SAÚDE
19101	Secretaria Municipal de Conservação e Serviços Públicos	SCSP
19201	Autorquia Municipal de Trânsito e Cidadania	AMC
19203	Instituto de Pesos e Medidas	IPEM
19206	Autorquia de Urbanismo e Paisagismo de Fortaleza	URBFOR
19901	Fundo Municipal de Limpeza Urbana	FUNLIMP
23101	Secretaria Municipal das Finanças	SEFIN
23901	Fundo de Investimento e Desenvolvimento de Atividades da Adm. Fazendária	FIDAF
24901	Fundo Municipal de Educação	FME
25201	Instituto Dr. José Frota	IJF
25901	Fundo Municipal de Saúde	FMS
25908	Hospital Distrital Gonzaga Mota/Barra do Ceará	HDGM-BC
25909	Centro de Especializações Médicas José de Alencar	CEMJA
25910	Hospital Distrital Evandro Ayres de Moura	HDEAM
25911	Hospital Distrital Maria José Barroso Oliveira	HMJBO
25912	Hospital Distrital Lúcia de Fátima - CROA	CROA
25913	Hospital Distrital Gonzaga Mota/José Walter	HDGM-JW
25914	Hospital Distrital Nossa Senhora da Conceição	HDNSC
25915	Hospital Distrital Gonzaga Mota/Messejana	HDGM-ME
25916	Hospital Distrital Edmilson Barros de Oliveira	HDEBO
25918	Hospital Distrital Zilda Arns Neuman	HDZAN
26101	Secretaria Municipal do Desenvolvimento Econômico	SDE
26901	Fundo de Desenvolvimento Econômico	FMDE
26902	Fundo Municipal do Jovem Empreendedor	CREDJOVEM



UNIDADE	DESCRIÇÃO	SIGLA
27101	Secretaria Municipal da Infraestrutura	SEINF
28101	Secretaria Municipal do Urbanismo e Meio Ambiente	SEUMA
28901	Fundo de Defesa do Meio Ambiente	FUNDEMA
28902	Fundo Municipal de Desenvolvimento Urbano	FUNDURB
29101	Secretaria Municipal de Esporte e Lazer	SECEL
30101	Secretaria Municipal de Turismo de Fortaleza	SETFOR
31101	Secretaria Municipal de Trabalho, Desenvolvimento Social e Combate à Fome	SMDHDS
31201	Fundação da Criança e da Família Cidadã	FUNCI
31901	Fundo Municipal de Assistência Social	FMAS
31902	Fundo Municipal de Defesa dos Direitos da Criança e do Adolescente	FMDCA
32101	Secretaria Municipal da Cultura de Fortaleza	SECULTFOR
32901	Fundo Municipal de Cultura	FMC
34101	Secretaria Municipal do Desenvolvimento Habitacional de Fortaleza	HABITAFOR
34901	Fundo Municipal de Habitação de Interesse Social	FMHIS
35102	Departamento Municipal de Proteção e Defesa dos Direitos Humanos	PROCON
35901	Fundo Municipal de Defesa dos Direitos Difusos	FMDD
35903	Fundo Municipal dos Direitos da Pessoa Idosa	FMDPI
35904	Fundo Municipal para Promoção dos Direitos da Pessoa com Deficiência	FMPDPD
39101	Secretaria Regional do Centro	SERCEFOR
40101	Secretaria Regional I	SER I
41101	Secretaria Regional II	SER II
42101	Secretaria Regional III	SER III
43101	Secretaria Regional IV	SER IV
44101	Secretaria Regional V	SER V
45101	Secretaria Regional VI	SER VI
80101	Recursos sob a Supervisão da Secretaria Municipal das Finanças	ENCARGOS SEFIN
80102	Recursos sob a Supervisão da Secretaria de Planejamento, Orçamento e Gestão	ENCARGOS SEPOG







Prefeitura de  
**Fortaleza**

# BALANÇO FISCAL



Prefeitura de  
**Fortaleza**

**CÂMARA MUNICIPAL DE FORTALEZA**

ORÇAMENTO FISCAL

01101 - CAMARA MUNICIPAL DE FORTALEZA

CÓDIGO	ESPECIFICAÇÃO	NATUREZA DA DESPESA		CATEGORIA / GRUPO
		ELEMENTO	MODALIDADE	
3.0.0.0.00	DESPESAS CORRENTES			161.913.763,20
3.1.0.0.00	PESSOAL E ENCARGOS SOCIAIS			100.495.326,24
3.1.9.0.00	APLICACOES DIRETAS		94.862.332,48	
3.1.9.0.11	VENCIMENTOS E VANTAGENS FIXAS - PESSOAL CIVIL	84.148.254,47		
3.1.9.0.13	CONTRIBUICOES PATRONAIS	10.492.844,37		
3.1.9.0.96	RESSARCIMENTO DE DESPESAS DE PESSOAL REQUISITADO	221.233,64		
3.1.9.1.00	APLICACAO DIRETA DECORRENTE DE OPERACAO ENTRE ORGAOS, FUNDOS E ENTIDADES INTEGRANTES DOS ORCAMENTOS FISCAL E DA SEGURIDADE SOCIAL		5.632.993,76	
3.1.9.1.13	CONTRIBUICOES PATRONAIS	5.632.993,76		
3.3.0.0.00	OUTRAS DESPESAS CORRENTES			61.418.436,96
3.3.5.0.00	TRANSFERENCIAS DE INSTITUICOES PRIVADAS		790.000,00	
3.3.5.0.41	CONTRIBUICOES	790.000,00		
3.3.9.0.00	APLICACOES DIRETAS		60.628.436,96	
3.3.9.0.30	MATERIAL DE CONSUMO	733.674,01		
3.3.9.0.33	PASSAGENS E DESPESAS COM LOCOMOCAO	5.327.610,43		
3.3.9.0.34	OUTRAS DESPESAS DE PESSOAL DECORRENTES DE CONTRATOS DE TERCEIRIZACAO	15.835.862,31		
3.3.9.0.39	OUTROS SERVICOS DE TERCEIROS - PESSOA JURIDICA	38.729.714,85		
3.3.9.0.47	OBRIGACOES TRIBUTARIAS CONTRIBUTIVAS	1.575,36		
4.0.0.0.00	DESPESAS DE CAPITAL			1.532.076,60
4.4.0.0.00	INVESTIMENTOS			1.532.076,60
4.4.9.0.00	APLICACOES DIRETAS		1.532.076,60	
4.4.9.0.52	EQUIPAMENTOS E MATERIAL PERMANENTE	1.532.076,60		
<b>TOTAL</b>				<b>163.445.839,80</b>

PREFEITURA MUNICIPAL DE FORTALEZA

EXERCÍCIO DE 2018

ANEXO 6

ORÇAMENTO FISCAL

01101 - CAMARA MUNICIPAL DE FORTALEZA

PROGRAMA DE TRABALHO

CÓDIGO	ESPECIFICAÇÃO	PROJETO	ATIVIDADE	TOTAL
01.000.0000.0000.0000	LEGISLATIVA		163.445.839,80	163.445.839,80
01.031.0000.0000.0000	ACAO LEGISLATIVA		163.445.839,80	163.445.839,80
01.031.0002.0000.0000	ATUACAO LEGISLATIVA DA CAMARA MUNICIPAL		163.445.839,80	163.445.839,80
01.031.0002.2195.0000	REMUNERACAO DE PESSOAL ATIVO DO MUNICIPIO E ENCARGOS SOCIAIS		100.495.326,24	100.495.326,24
01.031.0002.2195.0001	REMUNERACAO DE PESSOAL ATIVO DO MUNICIPIO E ENCARGOS SOCIAIS		100.495.326,24	100.495.326,24
01.031.0002.2783.0000	MANUTENCAO DAS ATIVIDADES DO PODER LEGISLATIVO		62.950.513,56	62.950.513,56
01.031.0002.2783.0001	MANUTENCAO DAS ATIVIDADES DO PODER LEGISLATIVO		35.869.148,08	35.869.148,08
01.031.0002.2783.0002	MANUTENCAO DOS SERVICOS ADMINISTRATIVOS		27.081.365,48	27.081.365,48
<b>TOTAL</b>			<b>163.445.839,80</b>	<b>163.445.839,80</b>

PREFEITURA MUNICIPAL DE FORTALEZA

EXERCÍCIO DE 2018

ANEXO 8

ORÇAMENTO FISCAL

01101 - CAMARA MUNICIPAL DE FORTALEZA

PROGRAMA DE TRABALHO

CÓDIGO	ESPECIFICAÇÃO	ORDINÁRIO	VINCULADO	TOTAL
01.000.0000.0000.0000	LEGISLATIVA	163.445.839,80		163.445.839,80
01.031.0000.0000.0000	ACAO LEGISLATIVA	163.445.839,80		163.445.839,80
01.031.0002.0000.0000	ATUACAO LEGISLATIVA DA CAMARA MUNICIPAL	163.445.839,80		163.445.839,80
01.031.0002.2195.0000	REMUNERACAO DE PESSOAL ATIVO DO MUNICIPIO E ENCARGOS SOCIAIS	100.495.326,24		100.495.326,24
01.031.0002.2195.0001	REMUNERACAO DE PESSOAL ATIVO DO MUNICIPIO E ENCARGOS SOCIAIS	100.495.326,24		100.495.326,24
01.031.0002.2783.0000	MANUTENCAO DAS ATIVIDADES DO PODER LEGISLATIVO	62.950.513,56		62.950.513,56
01.031.0002.2783.0001	MANUTENCAO DAS ATIVIDADES DO PODER LEGISLATIVO	35.869.148,08		35.869.148,08
01.031.0002.2783.0002	MANUTENCAO DOS SERVICOS ADMINISTRATIVOS	27.081.365,48		27.081.365,48
<b>TOTAL</b>		<b>163.445.839,80</b>		<b>163.445.839,80</b>

PREFEITURA MUNICIPAL DE FORTALEZA

01101 - CAMARA MUNICIPAL DE FORTALEZA

EXERCÍCIO DE 2018

ANEXO 9

ORÇAMENTO FISCAL

DEMONSTRATIVO DAS DESPESAS POR ÓRGÃO E FUNÇÃO

	LEGISLATIVA	JUDICIARIA	ESSENCIAL A JUSTICA	ADMINISTRACAO
CAMARA MUNICIPAL DE FORTALEZA	163.445.839,80	-	-	-
<b>TOTAL</b>				<b>163.445.839,80</b>

PREFEITURA MUNICIPAL DE FORTALEZA

EXERCÍCIO DE 2018

ANEXO 11

ORÇAMENTO FISCAL

01101 - CAMARA MUNICIPAL DE FORTALEZA

NATUREZA DA DESPESA

CÓDIGO	ESPECIFICAÇÃO	CRÉDITOS ORÇAMENTÁRIOS E SUPLEMENTARES	CRÉDITOS ESPECIAIS E EXTRAORDINÁRIOS	TOTAL	REALIZADA EMPENHADA NO ANO	DIFERENÇA SALDO A EMPENHAR
3.0.0.0.00	DESPESAS CORRENTES	184.994.828,00		184.994.828,00	161.913.763,20	23.081.064,80
3.1.0.0.00	PESSOAL E ENCARGOS SOCIAIS	109.114.828,00		109.114.828,00	100.495.326,24	8.619.501,76
3.3.0.0.00	OUTRAS DESPESAS CORRENTES	75.880.000,00		75.880.000,00	61.418.436,96	14.461.563,04
4.0.0.0.00	DESPESAS DE CAPITAL	2.908.847,00		2.908.847,00	1.532.076,60	1.376.770,40
4.4.0.0.00	INVESTIMENTOS	2.908.847,00		2.908.847,00	1.532.076,60	1.376.770,40
	<b>TOTAL</b>	<b>187.903.675,00</b>		<b>187.903.675,00</b>	<b>163.445.839,80</b>	<b>24.457.835,20</b>

PREFEITURA MUNICIPAL DE FORTALEZA

EXERCÍCIO DE 2018

ANEXO 2

ORÇAMENTO FISCAL

01901 - FUNDO ESPECIAL DA CAMARA MUNICIPAL DE FORTALEZA

NATUREZA DA DESPESA

CÓDIGO	ESPECIFICAÇÃO	ELEMENTO	MODALIDADE	CATEGORIA / GRUPO
TOTAL				0,00

PREFEITURA MUNICIPAL DE FORTALEZA

EXERCÍCIO DE 2018

ANEXO 6

ORÇAMENTO FISCAL

01901 - FUNDO ESPECIAL DA CAMARA MUNICIPAL DE FORTALEZA

PROGRAMA DE TRABALHO

CÓDIGO	ESPECIFICAÇÃO	PROJETO	ATIVIDADE	TOTAL
TOTAL				

PREFEITURA MUNICIPAL DE FORTALEZA

EXERCÍCIO DE 2018

ANEXO 8

ORÇAMENTO FISCAL

01901 - FUNDO ESPECIAL DA CAMARA MUNICIPAL DE FORTALEZA

PROGRAMA DE TRABALHO

CÓDIGO	ESPECIFICAÇÃO	ORDINÁRIO	VINCULADO	TOTAL
TOTAL				

PREFEITURA MUNICIPAL DE FORTALEZA

01901 - FUNDO ESPECIAL DA CAMARA MUNICIPAL DE FORTALEZA

EXERCÍCIO DE 2018

ANEXO 9

ORÇAMENTO FISCAL

DEMONSTRATIVO DAS DESPESAS POR ÓRGÃO E FUNÇÃO

TOTAL				-
-------	--	--	--	---

PREFEITURA MUNICIPAL DE FORTALEZA

EXERCÍCIO DE 2018

ANEXO 11

ORÇAMENTO FISCAL

01901 - FUNDO ESPECIAL DA CAMARA MUNICIPAL DE FORTALEZA

NATUREZA DA DESPESA

CÓDIGO	ESPECIFICAÇÃO	CRÉDITOS ORÇAMENTÁRIOS E SUPLEMENTARES	CRÉDITOS ESPECIAIS E EXTRAORDINÁRIOS	TOTAL	REALIZADA EM PENHADA NO ANO	DIFERENÇA SALDO A EM PENHAR
3.0.0.0.00	DESPESAS CORRENTES	128.000,00		128.000,00		128.000,00
3.3.0.0.00	OUTRAS DESPESAS CORRENTES	128.000,00		128.000,00		128.000,00
4.0.0.0.00	DESPESAS DE CAPITAL	180.074,00		180.074,00		180.074,00
4.4.0.0.00	INVESTIMENTOS	180.074,00		180.074,00		180.074,00
TOTAL		308.074,00		308.074,00		308.074,00

ORÇAMENTO FISCAL

01000 - CAMARA MUNICIPAL DE FORTALEZA

CÓDIGO	ESPECIFICAÇÃO	NATUREZA DA DESPESA		CATEGORIA / GRUPO
		ELEMENTO	MODALIDADE	
3.0.0.0.00	DESPESAS CORRENTES			161.913.763,20
3.1.0.0.00	PESSOAL E ENCARGOS SOCIAIS			100.495.326,24
3.1.9.0.00	APLICACOES DIRETAS		94.862.332,48	
3.1.9.0.11	VENCIMENTOS E VANTAGENS FIXAS - PESSOAL CIVIL	84.148.254,47		
3.1.9.0.13	CONTRIBUICOES PATRONAIS	10.492.844,37		
3.1.9.0.96	RESSARCIMENTO DE DESPESAS DE PESSOAL REQUISITADO	221.233,64		
3.1.9.1.00	APLICACAO DIRETA DECORRENTE DE OPERACAO ENTRE ORGAOS, FUNDOS E ENTIDADES INTEGRANTES DOS ORCAMENTOS FISCAL E DA SEGURIDADE SOCIAL		5.632.993,76	
3.1.9.1.13	CONTRIBUICOES PATRONAIS	5.632.993,76		
3.3.0.0.00	OUTRAS DESPESAS CORRENTES			61.418.436,96
3.3.5.0.00	TRANSFERENCIAS DE INSTITUICOES PRIVADAS		790.000,00	
3.3.5.0.41	CONTRIBUICOES	790.000,00		
3.3.9.0.00	APLICACOES DIRETAS		60.628.436,96	
3.3.9.0.30	MATERIAL DE CONSUMO	733.674,01		
3.3.9.0.33	PASSAGENS E DESPESAS COM LOCOMOCAO	5.327.610,43		
3.3.9.0.34	OUTRAS DESPESAS DE PESSOAL DECORRENTES DE CONTRATOS DE TERCEIRIZACAO	15.835.862,31		
3.3.9.0.39	OUTROS SERVICOS DE TERCEIROS - PESSOA JURIDICA	38.729.714,85		
3.3.9.0.47	OBRIGACOES TRIBUTARIAS CONTRIBUTIVAS	1.575,36		
4.0.0.0.00	DESPESAS DE CAPITAL			1.532.076,60
4.4.0.0.00	INVESTIMENTOS			1.532.076,60
4.4.9.0.00	APLICACOES DIRETAS		1.532.076,60	
4.4.9.0.52	EQUIPAMENTOS E MATERIAL PERMANENTE	1.532.076,60		
<b>TOTAL</b>				<b>163.445.839,80</b>



PREFEITURA MUNICIPAL DE FORTALEZA

01000 - CAMARA MUNICIPAL DE FORTALEZA

EXERCÍCIO DE 2018

ANEXO 7

ORÇAMENTO FISCAL

CONSOLIDAÇÃO DAS DESPESAS POR ÓRGÃO

PROGRAMA DE TRABALHO

CÓDIGO	ESPECIFICAÇÃO	PROJETO	ATIVIDADE	TOTAL
01.000.0000.0000.0000	LEGISLATIVA		163.445.839,80	163.445.839,80
01.031.0000.0000.0000	ACAO LEGISLATIVA		163.445.839,80	163.445.839,80
01.031.0002.0000.0000	ATUACAO LEGISLATIVA DA CAMARA MUNICIPAL		163.445.839,80	163.445.839,80
01.031.0002.2195.0000	REMUNERACAO DE PESSOAL ATIVO DO MUNICIPIO E ENCARGOS SOCIAIS		100.495.326,24	100.495.326,24
01.031.0002.2195.0001	REMUNERACAO DE PESSOAL ATIVO DO MUNICIPIO E ENCARGOS SOCIAIS		100.495.326,24	100.495.326,24
01.031.0002.2783.0000	MANUTENCAO DAS ATIVIDADES DO PODER LEGISLATIVO		62.950.513,56	62.950.513,56
01.031.0002.2783.0001	MANUTENCAO DAS ATIVIDADES DO PODER LEGISLATIVO		35.869.148,08	35.869.148,08
01.031.0002.2783.0002	MANUTENCAO DOS SERVICOS ADMINISTRATIVOS		27.081.365,48	27.081.365,48
<b>TOTAL</b>			<b>163.445.839,80</b>	<b>163.445.839,80</b>



Prefeitura de  
**Fortaleza**

# GABINETE DO PREFEITO

ORÇAMENTO FISCAL

11101 - GABINETE DO PREFEITO

CÓDIGO	ESPECIFICAÇÃO	NATUREZA DA DESPESA		CATEGORIA / GRUPO
		ELEMENTO	MODALIDADE	
3.0.0.0.00	DESPESAS CORRENTES			26.016.004,41
3.1.0.0.00	PESSOAL E ENCARGOS SOCIAIS			22.250.155,86
3.1.9.0.00	APLICACOES DIRETAS		20.602.491,16	
3.1.9.0.05	OUTROS BENEFICIOS PREVIDENCIARIOS	1.398,36		
3.1.9.0.11	VENCIMENTOS E VANTAGENS FIXAS - PESSOAL CIVIL	17.598.299,05		
3.1.9.0.13	CONTRIBUICOES PATRONAIS	2.344.202,20		
3.1.9.0.92	DESPESAS DE EXERCICIOS ANTERIORES	268.339,55		
3.1.9.0.94	INDENIZACOES RESTITUICOES TRABALHISTAS	200.413,33		
3.1.9.0.96	RESSARCIMENTO DE DESPESAS DE PESSOAL REQUISITADO	189.838,67		
3.1.9.1.00	APLICACAO DIRETA DECORRENTE DE OPERACAO ENTRE ORGAOS, FUNDOS E ENTIDADES INTEGRANTES DOS ORCAMENTOS FISCAL E DA SEGURIDADE SOCIAL		1.647.664,70	
3.1.9.1.13	CONTRIBUICOES PATRONAIS	1.647.664,70		
3.3.0.0.00	OUTRAS DESPESAS CORRENTES			3.765.848,55
3.3.5.0.00	TRANSFERENCIAS DE INSTITUICOES PRIVADAS		140.916,20	
3.3.5.0.41	CONTRIBUICOES	140.916,20		
3.3.9.0.00	APLICACOES DIRETAS		3.624.932,35	
3.3.9.0.14	DIARIAS - CIVIL	139.601,50		
3.3.9.0.30	MATERIAL DE CONSUMO	190.801,90		
3.3.9.0.36	OUTROS SERVICOS DE TERCEIROS - PESSOA FISICA	264.154,01		
3.3.9.0.39	OUTROS SERVICOS DE TERCEIROS - PESSOA JURIDICA	2.557.904,50		
3.3.9.0.46	AUXILIO-ALIMENTACAO	461.333,00		
3.3.9.0.92	DESPESAS DE EXERCICIOS ANTERIORES	9.200,00		
3.3.9.0.93	INDENIZACOES E RESTITUICOES	1.937,44		
4.0.0.0.00	DESPESAS DE CAPITAL			44.186,85
4.4.0.0.00	INVESTIMENTOS			44.186,85
4.4.9.0.00	APLICACOES DIRETAS		44.186,85	
4.4.9.0.52	EQUIPAMENTOS E MATERIAL PERMANENTE	44.186,85		
<b>TOTAL</b>				<b>26.060.191,26</b>

ORÇAMENTO FISCAL

11101 - GABINETE DO PREFEITO

PROGRAMA DE TRABALHO

CÓDIGO	ESPECIFICAÇÃO	PROJETO	ATIVIDADE	TOTAL
04.000.0000.0000.0000	ADMINISTRACAO	491.796,85	25.568.394,41	26.060.191,26
04.121.0000.0000.0000	PLANEJAMENTO E ORCAMENTO	447.610,00		447.610,00
04.121.0098.0000.0000	GESTAO PARTICIPATIVA E SOCIAL	447.610,00		447.610,00
04.121.0098.1496.0000	FORMACAO PARA PROMOCAO DA CIDADANIA	447.610,00		447.610,00
04.121.0098.1496.0001	FORMACAO PARA PROMOCAO DA CIDADANIA	447.610,00		447.610,00
04.122.0000.0000.0000	ADMINISTRACAO GERAL	44.186,85	25.568.394,41	25.612.581,26
04.122.0001.0000.0000	GESTAO E MANUTENCAO	44.186,85	25.568.394,41	25.612.581,26
04.122.0001.1796.0000	AQUISICAO DE EQUIPAMENTOS, MOBILIARIOS E VEICULOS	44.186,85		44.186,85
04.122.0001.1796.0001	AQUISICAO DE EQUIPAMENTOS, MOBILIARIOS E VEICULOS	44.186,85		44.186,85
04.122.0001.2016.0000	MANUTENCAO E FUNCIONAMENTO ADMINISTRATIVO		3.318.238,55	3.318.238,55
04.122.0001.2016.0001	MANUTENCAO E FUNCIONAMENTO ADMINISTRATIVO		3.318.238,55	3.318.238,55
04.122.0001.2195.0000	REMUNERACAO DE PESSOAL ATIVO DO MUNICIPIO E ENCARGOS SOCIAIS		22.250.155,86	22.250.155,86
04.122.0001.2195.0002	REMUNERACAO DE PESSOAL ATIVO DO MUNICIPIO E ENCARGOS SOCIAIS		22.250.155,86	22.250.155,86
	<b>TOTAL</b>	<b>491.796,85</b>	<b>25.568.394,41</b>	<b>26.060.191,26</b>

PREFEITURA MUNICIPAL DE FORTALEZA

EXERCÍCIO DE 2018

ANEXO 8

ORÇAMENTO FISCAL

11101 - GABINETE DO PREFEITO

CÓDIGO	ESPECIFICAÇÃO	PROGRAMA DE TRABALHO		
		ORDINÁRIO	VINCULADO	TOTAL
04.000.0000.0000.0000	ADMINISTRACAO	26.060.191,26		26.060.191,26
04.121.0000.0000.0000	PLANEJAMENTO E ORCAMENTO	447.610,00		447.610,00
04.121.0098.0000.0000	GESTAO PARTICIPATIVA E SOCIAL	447.610,00		447.610,00
04.121.0098.1496.0000	FORMACAO PARA PROMOCAO DA CIDADANIA	447.610,00		447.610,00
04.121.0098.1496.0001	FORMACAO PARA PROMOCAO DA CIDADANIA	447.610,00		447.610,00
04.122.0000.0000.0000	ADMINISTRACAO GERAL	25.612.581,26		25.612.581,26
04.122.0001.0000.0000	GESTAO E MANUTENCAO	25.612.581,26		25.612.581,26
04.122.0001.1796.0000	AQUISICAO DE EQUIPAMENTOS, MOBILIARIOS E VEICULOS	44.186,85		44.186,85
04.122.0001.1796.0001	AQUISICAO DE EQUIPAMENTOS, MOBILIARIOS E VEICULOS	44.186,85		44.186,85
04.122.0001.2016.0000	MANUTENCAO E FUNCIONAMENTO ADMINISTRATIVO	3.318.238,55		3.318.238,55
04.122.0001.2016.0001	MANUTENCAO E FUNCIONAMENTO ADMINISTRATIVO	3.318.238,55		3.318.238,55
04.122.0001.2195.0000	REMUNERACAO DE PESSOAL ATIVO DO MUNICIPIO E ENCARGOS SOCIAIS	22.250.155,86		22.250.155,86
04.122.0001.2195.0002	REMUNERACAO DE PESSOAL ATIVO DO MUNICIPIO E ENCARGOS SOCIAIS	22.250.155,86		22.250.155,86
<b>TOTAL</b>		<b>26.060.191,26</b>		<b>26.060.191,26</b>

PREFEITURA MUNICIPAL DE FORTALEZA

11101 - GABINETE DO PREFEITO

EXERCÍCIO DE 2018

ANEXO 9

ORÇAMENTO FISCAL

DEMONSTRATIVO DAS DESPESAS POR ÓRGÃO E FUNÇÃO

	LEGISLATIVA	JUDICIARIA	ESSENCIAL A JUSTICA	ADMINISTRACAO
GABINETE DO PREFEITO	-	-	-	26.060.191,26
<b>TOTAL</b>				<b>26.060.191,26</b>

ORÇAMENTO FISCAL

11101 - GABINETE DO PREFEITO

NATUREZA DA DESPESA

CÓDIGO	ESPECIFICAÇÃO	CRÉDITOS ORÇAMENTÁRIOS E SUPLEMENTARES	CRÉDITOS ESPECIAIS E EXTRAORDINÁRI OS	TOTAL	REALIZADA EMPENHADA NO ANO	DIFERENÇA SALDO A EMPENHAR
3.0.0.0.00	DESPESAS CORRENTES	26.047.268,00		26.047.268,00	26.016.004,41	31.263,59
3.1.0.0.00	PESSOAL E ENCARGOS SOCIAIS	22.250.468,00		22.250.468,00	22.250.155,86	312,14
3.3.0.0.00	OUTRAS DESPESAS CORRENTES	3.796.800,00		3.796.800,00	3.765.848,55	30.951,45
4.0.0.0.00	DESPESAS DE CAPITAL	44.200,00		44.200,00	44.186,85	13,15
4.4.0.0.00	INVESTIMENTOS	44.200,00		44.200,00	44.186,85	13,15
	<b>TOTAL</b>	<b>26.091.468,00</b>		<b>26.091.468,00</b>	<b>26.060.191,26</b>	<b>31.276,74</b>

ORÇAMENTO FISCAL

11202 - INSTITUTO DE PLANEJAMENTO DE FORTALEZA

CÓDIGO	ESPECIFICAÇÃO	NATUREZA DA DESPESA		CATEGORIA / GRUPO
		ELEMENTO	MODALIDADE	
3.0.0.0.00	DESPESAS CORRENTES			11.923.101,19
3.1.0.0.00	PESSOAL E ENCARGOS SOCIAIS			6.796.248,51
3.1.9.0.00	APLICACOES DIRETAS		6.230.311,13	
3.1.9.0.05	OUTROS BENEFICIOS PREVIDENCIARIOS	796,74		
3.1.9.0.11	VENCIMENTOS E VANTAGENS FIXAS - PESSOAL CIVIL	4.352.675,90		
3.1.9.0.13	CONTRIBUICOES PATRONAIS	389.857,30		
3.1.9.0.92	DESPESAS DE EXERCICIOS ANTERIORES	4.638,70		
3.1.9.0.94	INDENIZACOES RESTITUICOES TRABALHISTAS	7.424,50		
3.1.9.0.96	RESSARCIMENTO DE DESPESAS DE PESSOAL REQUISITADO	1.474.917,99		
3.1.9.1.00	APLICACAO DIRETA DECORRENTE DE OPERACAO ENTRE ORGAOS, FUNDOS E ENTIDADES INTEGRANTES DOS ORCAMENTOS FISCAL E DA SEGURIDADE SOCIAL		565.937,38	
3.1.9.1.13	CONTRIBUICOES PATRONAIS	565.937,38		
3.3.0.0.00	OUTRAS DESPESAS CORRENTES			5.126.852,68
3.3.5.0.00	TRANSFERENCIAS DE INSTITUICOES PRIVADAS		122.500,00	
3.3.5.0.43	SUBVENCOES SOCIAIS	122.500,00		
3.3.9.0.00	APLICACOES DIRETAS		5.004.352,68	
3.3.9.0.14	DIARIAS - CIVIL	9.496,00		
3.3.9.0.30	MATERIAL DE CONSUMO	24.663,94		
3.3.9.0.35	SERVICOS DE CONSULTORIA	4.050.032,99		
3.3.9.0.36	OUTROS SERVICOS DE TERCEIROS - PESSOA FISICA	238.146,92		
3.3.9.0.39	OUTROS SERVICOS DE TERCEIROS - PESSOA JURIDICA	636.784,33		
3.3.9.0.46	AUXILIO-ALIMENTACAO	45.137,00		
3.3.9.0.47	OBRIGACOES TRIBUTARIAS CONTRIBUTIVAS	91,50		
4.0.0.0.00	DESPESAS DE CAPITAL			44.379,55
4.4.0.0.00	INVESTIMENTOS			44.379,55
4.4.9.0.00	APLICACOES DIRETAS		44.379,55	
4.4.9.0.52	EQUIPAMENTOS E MATERIAL PERMANENTE	44.379,55		
<b>TOTAL</b>				<b>11.967.480,74</b>

ORÇAMENTO FISCAL

11202 - INSTITUTO DE PLANEJAMENTO DE FORTALEZA

PROGRAMA DE TRABALHO

CÓDIGO	ESPECIFICAÇÃO	PROJETO	ATIVIDADE	TOTAL
04.000.0000.0000.0000	ADMINISTRACAO	4.094.412,54	7.750.568,20	11.844.980,74
04.122.0000.0000.0000	ADMINISTRACAO GERAL	4.094.412,54	7.750.568,20	11.844.980,74
04.122.0001.0000.0000	GESTAO E MANUTENCAO	44.379,55	7.750.568,20	7.794.947,75
04.122.0001.1796.0000	AQUISICAO DE EQUIPAMENTOS, MOBILIARIOS E VEICULOS	44.379,55		44.379,55
04.122.0001.1796.0002	AQUISICAO DE EQUIPAMENTOS, MOBILIARIOS E VEICULOS	44.379,55		44.379,55
04.122.0001.2016.0000	MANUTENCAO E FUNCIONAMENTO ADMINISTRATIVO		954.319,69	954.319,69
04.122.0001.2016.0002	MANUTENCAO E FUNCIONAMENTO ADMINISTRATIVO		954.319,69	954.319,69
04.122.0001.2195.0000	REMUNERACAO DE PESSOAL ATIVO DO MUNICIPIO E ENCARGOS SOCIAIS		6.796.248,51	6.796.248,51
04.122.0001.2195.0003	REMUNERACAO DE PESSOAL ATIVO DO MUNICIPIO E ENCARGOS SOCIAIS		6.796.248,51	6.796.248,51
04.122.0098.0000.0000	GESTAO PARTICIPATIVA E SOCIAL	966.695,78		966.695,78
04.122.0098.1527.0000	IMPLANTACAO E GESTAO DA GOVERNANCA	966.695,78		966.695,78
04.122.0098.1527.0002	IMPLANTACAO E GESTAO DA GOVERNANCA	966.695,78		966.695,78
04.122.0164.0000.0000	DESENVOLVIMENTO DO PLANEJAMENTO MUNICIPAL	3.083.337,21		3.083.337,21
04.122.0164.1719.0000	ELABORACAO DOS PLANOS ESTRATEGICOS E PROJETOS REGIONAIS E SETORIAIS DO MUNICIPIO	3.083.337,21		3.083.337,21
04.122.0164.1719.0001	ELABORACAO DOS PLANOS ESTRATEGICOS E PROJETOS REGIONAIS E SETORIAIS DO MUNICIPIO	3.083.337,21		3.083.337,21
15.000.0000.0000.0000	URBANISMO		122.500,00	122.500,00
15.451.0000.0000.0000	INFRA-ESTRUTURA URBANA		122.500,00	122.500,00
15.451.0164.0000.0000	DESENVOLVIMENTO DO PLANEJAMENTO MUNICIPAL		122.500,00	122.500,00
15.451.0164.2050.0000	DESENVOLVIMENTO DOS PLANOS INTEGRADOS DE REGULARIZACAO FUNDIARIAS DAS ZEIS		122.500,00	122.500,00
15.451.0164.2050.0001	DESENVOLVIMENTO DOS PLANOS INTEGRADOS DE REGULARIZACAO FUNDIARIAS DAS ZEIS		122.500,00	122.500,00
	<b>TOTAL</b>	<b>4.094.412,54</b>	<b>7.873.068,20</b>	<b>11.967.480,74</b>



ORÇAMENTO FISCAL

11202 - INSTITUTO DE PLANEJAMENTO DE FORTALEZA

PROGRAMA DE TRABALHO

CÓDIGO	ESPECIFICAÇÃO	ORDINÁRIO	VINCULADO	TOTAL
04.000.0000.0000.0000	ADMINISTRACAO	9.502.791,47	2.342.189,27	11.844.980,74
04.122.0000.0000.0000	ADMINISTRACAO GERAL	9.502.791,47	2.342.189,27	11.844.980,74
04.122.0001.0000.0000	GESTAO E MANUTENCAO	7.794.947,75		7.794.947,75
04.122.0001.1796.0000	AQUISICAO DE EQUIPAMENTOS, MOBILIARIOS E VEICULOS	44.379,55		44.379,55
04.122.0001.1796.0002	AQUISICAO DE EQUIPAMENTOS, MOBILIARIOS E VEICULOS	44.379,55		44.379,55
04.122.0001.2016.0000	MANUTENCAO E FUNCIONAMENTO ADMINISTRATIVO	954.319,69		954.319,69
04.122.0001.2016.0002	MANUTENCAO E FUNCIONAMENTO ADMINISTRATIVO	954.319,69		954.319,69
04.122.0001.2195.0000	REMUNERACAO DE PESSOAL ATIVO DO MUNICIPIO E ENCARGOS SOCIAIS	6.796.248,51		6.796.248,51
04.122.0001.2195.0003	REMUNERACAO DE PESSOAL ATIVO DO MUNICIPIO E ENCARGOS SOCIAIS	6.796.248,51		6.796.248,51
04.122.0098.0000.0000	GESTAO PARTICIPATIVA E SOCIAL	193.339,16	773.356,62	966.695,78
04.122.0098.1527.0000	IMPLANTACAO E GESTAO DA GOVERNANCA	193.339,16	773.356,62	966.695,78
04.122.0098.1527.0002	IMPLANTACAO E GESTAO DA GOVERNANCA	193.339,16	773.356,62	966.695,78
04.122.0164.0000.0000	DESENVOLVIMENTO DO PLANEJAMENTO MUNICIPAL	1.514.504,56	1.568.832,65	3.083.337,21
04.122.0164.1719.0000	ELABORACAO DOS PLANOS ESTRATEGICOS E PROJETOS REGIONAIS E SETORIAIS DO MUNICIPIO	1.514.504,56	1.568.832,65	3.083.337,21
04.122.0164.1719.0001	ELABORACAO DOS PLANOS ESTRATEGICOS E PROJETOS REGIONAIS E SETORIAIS DO MUNICIPIO	1.514.504,56	1.568.832,65	3.083.337,21
15.000.0000.0000.0000	URBANISMO	122.500,00		122.500,00
15.451.0000.0000.0000	INFRA-ESTRUTURA URBANA	122.500,00		122.500,00
15.451.0164.0000.0000	DESENVOLVIMENTO DO PLANEJAMENTO MUNICIPAL	122.500,00		122.500,00
15.451.0164.2050.0000	DESENVOLVIMENTO DOS PLANOS INTEGRADOS DE REGULARIZACAO FUNDIARIAS DAS ZEIS	122.500,00		122.500,00
15.451.0164.2050.0001	DESENVOLVIMENTO DOS PLANOS INTEGRADOS DE REGULARIZACAO FUNDIARIAS DAS ZEIS	122.500,00		122.500,00
	<b>TOTAL</b>	<b>9.625.291,47</b>	<b>2.342.189,27</b>	<b>11.967.480,74</b>

PREFEITURA MUNICIPAL DE FORTALEZA

11202 - INSTITUTO DE PLANEJAMENTO DE FORTALEZA

EXERCÍCIO DE 2018

ANEXO 9

ORÇAMENTO FISCAL

DEMONSTRATIVO DAS DESPESAS POR ÓRGÃO E FUNÇÃO

	LEGISLATIVA	JUDICIARIA	ESSENCIAL A JUSTICA	ADMINISTRACAO
INSTITUTO DE PLANEJAMENTO DE FORTALEZA	-	-	-	11.844.980,74
	URBANISMO	HABITACAO	SANEAMENTO	GESTAO AMBIENTAL
INSTITUTO DE PLANEJAMENTO DE FORTALEZA	122.500,00	-	-	-
<b>TOTAL</b>				<b>11.967.480,74</b>

PREFEITURA MUNICIPAL DE FORTALEZA

EXERCÍCIO DE 2018

ANEXO 11

ORÇAMENTO FISCAL

11202 - INSTITUTO DE PLANEJAMENTO DE FORTALEZA

NATUREZA DA DESPESA

CÓDIGO	ESPECIFICAÇÃO	CRÉDITOS ORÇAMENTÁRIOS E SUPLEMENTARES	CRÉDITOS ESPECIAIS E EXTRAORDINÁRIOS	TOTAL	REALIZADA EMPENHADA NO ANO	DIFERENÇA SALDO A EMPENHAR
3.0.0.0.00	DESPESAS CORRENTES	13.430.449,00	262.000,00	13.692.449,00	11.923.101,19	1.769.347,81
3.1.0.0.00	PESSOAL E ENCARGOS SOCIAIS	7.071.653,00		7.071.653,00	6.796.248,51	275.404,49
3.3.0.0.00	OUTRAS DESPESAS CORRENTES	6.358.796,00	262.000,00	6.620.796,00	5.126.852,68	1.493.943,32
4.0.0.0.00	DESPESAS DE CAPITAL	270.000,00	3.000,00	273.000,00	44.379,55	228.620,45
4.4.0.0.00	INVESTIMENTOS	270.000,00	3.000,00	273.000,00	44.379,55	228.620,45
<b>TOTAL</b>		<b>13.700.449,00</b>	<b>265.000,00</b>	<b>13.965.449,00</b>	<b>11.967.480,74</b>	<b>1.997.968,26</b>

ORÇAMENTO FISCAL

11204 - AGENCIA DE FISCALIZACAO DE FORTALEZA

CÓDIGO	ESPECIFICAÇÃO	NATUREZA DA DESPESA		CATEGORIA / GRUPO
		ELEMENTO	MODALIDADE	
3.0.0.0.00	DESPESAS CORRENTES			67.746.166,85
3.1.0.0.00	PESSOAL E ENCARGOS SOCIAIS			66.388.958,32
3.1.9.0.00	APLICACOES DIRETAS		55.030.330,45	
3.1.9.0.05	OUTROS BENEFICIOS PREVIDENCIARIOS	19.869,72		
3.1.9.0.11	VENCIMENTOS E VANTAGENS FIXAS - PESSOAL CIVIL	54.157.418,54		
3.1.9.0.13	CONTRIBUICOES PATRONAIS	265.815,55		
3.1.9.0.16	OUTRAS DESPESAS VARIAVEIS - PESSOAL CIVIL	23.196,17		
3.1.9.0.92	DESPESAS DE EXERCICIOS ANTERIORES	494.730,32		
3.1.9.0.94	INDENIZACOES RESTITUICOES TRABALHISTAS	17.301,45		
3.1.9.0.96	RESSARCIMENTO DE DESPESAS DE PESSOAL REQUISITADO	51.998,70		
3.1.9.1.00	APLICACAO DIRETA DECORRENTE DE OPERACAO ENTRE ORGAOS, FUNDOS E ENTIDADES INTEGRANTES DOS ORCAMENTOS FISCAL E DA SEGURIDADE SOCIAL		11.358.627,87	
3.1.9.1.13	CONTRIBUICOES PATRONAIS	11.358.627,87		
3.3.0.0.00	OUTRAS DESPESAS CORRENTES			1.357.208,53
3.3.9.0.00	APLICACOES DIRETAS		1.031.968,49	
3.3.9.0.14	DIARIAS - CIVIL	17.440,00		
3.3.9.0.30	MATERIAL DE CONSUMO	140.442,28		
3.3.9.0.36	OUTROS SERVICOS DE TERCEIROS - PESSOA FISICA	64.162,02		
3.3.9.0.39	OUTROS SERVICOS DE TERCEIROS - PESSOA JURIDICA	756.517,64		
3.3.9.0.46	AUXILIO-ALIMENTACAO	3.737,00		
3.3.9.0.92	DESPESAS DE EXERCICIOS ANTERIORES	44.704,31		
3.3.9.0.93	INDENIZACOES E RESTITUICOES	4.965,24		
3.3.9.1.00	APLICACAO DIRETA DECORRENTE DE OPERACAO ENTRE ORGAOS, FUNDOS E ENTIDADES INTEGRANTES DOS ORCAMENTOS FISCAL E DA SEGURIDADE SOCIAL		325.240,04	
3.3.9.1.81	DISTRIBUICAO CONSTITUCIONAL OU LEGAL DE RECEITAS	324.852,65		
3.3.9.1.93	INDENIZACOES E RESTITUICOES	387,39		
4.0.0.0.00	DESPESAS DE CAPITAL			319.567,51
4.4.0.0.00	INVESTIMENTOS			319.567,51
4.4.9.0.00	APLICACOES DIRETAS		319.567,51	
4.4.9.0.52	EQUIPAMENTOS E MATERIAL PERMANENTE	319.567,51		
<b>TOTAL</b>				<b>68.065.734,36</b>

PREFEITURA MUNICIPAL DE FORTALEZA

EXERCÍCIO DE 2018

ANEXO 6

ORÇAMENTO FISCAL

11204 - AGENCIA DE FISCALIZACAO DE FORTALEZA

PROGRAMA DE TRABALHO

CÓDIGO	ESPECIFICAÇÃO	PROJETO	ATIVIDADE	TOTAL
04.000.0000.0000.0000	ADMINISTRACAO	102.921,00	67.421.314,20	67.524.235,20
04.122.0000.0000.0000	ADMINISTRACAO GERAL	102.921,00	67.421.314,20	67.524.235,20
04.122.0001.0000.0000	GESTAO E MANUTENCAO	102.921,00	67.421.314,20	67.524.235,20
04.122.0001.1796.0000	AQUISICAO DE EQUIPAMENTOS, MOBILIARIOS E VEICULOS	102.921,00		102.921,00
04.122.0001.1796.0003	AQUISICAO DE EQUIPAMENTOS, MOBILIARIOS E VEICULOS	102.921,00		102.921,00
04.122.0001.2016.0000	MANUTENCAO E FUNCIONAMENTO ADMINISTRATIVO		1.032.355,88	1.032.355,88
04.122.0001.2016.0003	MANUTENCAO E FUNCIONAMENTO ADMINISTRATIVO		1.032.355,88	1.032.355,88
04.122.0001.2195.0000	REMUNERACAO DE PESSOAL ATIVO DO MUNICIPIO E ENCARGOS SOCIAIS		66.388.958,32	66.388.958,32
04.122.0001.2195.0004	REMUNERACAO DE PESSOAL ATIVO DO MUNICIPIO E ENCARGOS SOCIAIS		66.388.958,32	66.388.958,32
18.000.0000.0000.0000	GESTAO AMBIENTAL		324.852,65	324.852,65
18.125.0000.0000.0000	NORMALIZACAO E FISCALIZACAO		324.852,65	324.852,65
18.125.0203.0000.0000	FISCALIZACAO INTEGRADA		324.852,65	324.852,65
18.125.0203.2191.0000	GESTAO DA FISCALIZACAO INTEGRADA		324.852,65	324.852,65
18.125.0203.2191.0001	GESTAO DA FISCALIZACAO INTEGRADA		324.852,65	324.852,65
19.000.0000.0000.0000	CIENCIA E TECNOLOGIA	216.646,51		216.646,51
19.126.0000.0000.0000	TECNOLOGIA DA INFORMACAO	216.646,51		216.646,51
19.126.0001.0000.0000	GESTAO E MANUTENCAO	216.646,51		216.646,51
19.126.0001.1005.0000	AQUISICAO E IMPLANTACAO DE PRODUTOS E SERVICOS DE TI	216.646,51		216.646,51
19.126.0001.1005.0003	AQUISICAO E IMPLANTACAO DE PRODUTOS E SERVICOS DE TI	216.646,51		216.646,51
	<b>TOTAL</b>	<b>319.567,51</b>	<b>67.746.166,85</b>	<b>68.065.734,36</b>

ORÇAMENTO FISCAL

11204 - AGENCIA DE FISCALIZACAO DE FORTALEZA

PROGRAMA DE TRABALHO

CÓDIGO	ESPECIFICAÇÃO	ORDINÁRIO	VINCULADO	TOTAL
04.000.0000.0000.0000	ADMINISTRACAO	67.524.235,20		67.524.235,20
04.122.0000.0000.0000	ADMINISTRACAO GERAL	67.524.235,20		67.524.235,20
04.122.0001.0000.0000	GESTAO E MANUTENCAO	67.524.235,20		67.524.235,20
04.122.0001.1796.0000	AQUISICAO DE EQUIPAMENTOS, MOBILIARIOS E VEICULOS	102.921,00		102.921,00
04.122.0001.1796.0003	AQUISICAO DE EQUIPAMENTOS, MOBILIARIOS E VEICULOS	102.921,00		102.921,00
04.122.0001.2016.0000	MANUTENCAO E FUNCIONAMENTO ADMINISTRATIVO	1.032.355,88		1.032.355,88
04.122.0001.2016.0003	MANUTENCAO E FUNCIONAMENTO ADMINISTRATIVO	1.032.355,88		1.032.355,88
04.122.0001.2195.0000	REMUNERACAO DE PESSOAL ATIVO DO MUNICIPIO E ENCARGOS SOCIAIS	66.388.958,32		66.388.958,32
04.122.0001.2195.0004	REMUNERACAO DE PESSOAL ATIVO DO MUNICIPIO E ENCARGOS SOCIAIS	66.388.958,32		66.388.958,32
18.000.0000.0000.0000	GESTAO AMBIENTAL	324.852,65		324.852,65
18.125.0000.0000.0000	NORMALIZACAO E FISCALIZACAO	324.852,65		324.852,65
18.125.0203.0000.0000	FISCALIZACAO INTEGRADA	324.852,65		324.852,65
18.125.0203.2191.0000	GESTAO DA FISCALIZACAO INTEGRADA	324.852,65		324.852,65
18.125.0203.2191.0001	GESTAO DA FISCALIZACAO INTEGRADA	324.852,65		324.852,65
19.000.0000.0000.0000	CIENCIA E TECNOLOGIA	216.646,51		216.646,51
19.126.0000.0000.0000	TECNOLOGIA DA INFORMACAO	216.646,51		216.646,51
19.126.0001.0000.0000	GESTAO E MANUTENCAO	216.646,51		216.646,51
19.126.0001.1005.0000	AQUISICAO E IMPLANTACAO DE PRODUTOS E SERVICOS DE TI	216.646,51		216.646,51
19.126.0001.1005.0003	AQUISICAO E IMPLANTACAO DE PRODUTOS E SERVICOS DE TI	216.646,51		216.646,51
	<b>TOTAL</b>	<b>68.065.734,36</b>		<b>68.065.734,36</b>

PREFEITURA MUNICIPAL DE FORTALEZA

11204 - AGENCIA DE FISCALIZACAO DE FORTALEZA

EXERCÍCIO DE 2018

ANEXO 9

ORÇAMENTO FISCAL

DEMONSTRATIVO DAS DESPESAS POR ÓRGÃO E FUNÇÃO

	LEGISLATIVA	JUDICIARIA	ESSENCIAL A JUSTICA	ADMINISTRACAO
AGENCIA DE FISCALIZACAO DE FORTALEZA	-	-	-	67.524.235,20
	URBANISMO	HABITACAO	SANEAMENTO	GESTAO AMBIENTAL
AGENCIA DE FISCALIZACAO DE FORTALEZA	-	-	-	324.852,65
	CIENCIA E TECNOLOGIA	AGRICULTURA	COMERCIO E SERVICOS	COMUNICACOES
AGENCIA DE FISCALIZACAO DE FORTALEZA	216.646,51	-	-	-
<b>TOTAL</b>				<b>68.065.734,36</b>

PREFEITURA MUNICIPAL DE FORTALEZA

EXERCÍCIO DE 2018

ANEXO 11

ORÇAMENTO FISCAL

11204 - AGENCIA DE FISCALIZACAO DE FORTALEZA

NATUREZA DA DESPESA

CÓDIGO	ESPECIFICAÇÃO	CRÉDITOS ORÇAMENTÁRIOS E SUPLEMENTARES	CRÉDITOS ESPECIAIS E EXTRAORDINÁRIOS	TOTAL	REALIZADA EMPENHADA NO ANO	DIFERENÇA SALDO A EMPENHAR
3.0.0.0.00	DESPESAS CORRENTES	68.574.239,00	7.000,00	68.581.239,00	67.746.166,85	835.072,15
3.1.0.0.00	PESSOAL E ENCARGOS SOCIAIS	66.503.078,00		66.503.078,00	66.388.958,32	114.119,68
3.3.0.0.00	OUTRAS DESPESAS CORRENTES	2.071.161,00	7.000,00	2.078.161,00	1.357.208,53	720.952,47
4.0.0.0.00	DESPESAS DE CAPITAL	1.080.640,00		1.080.640,00	319.567,51	761.072,49
4.4.0.0.00	INVESTIMENTOS	1.080.640,00		1.080.640,00	319.567,51	761.072,49
<b>TOTAL</b>		<b>69.654.879,00</b>	<b>7.000,00</b>	<b>69.661.879,00</b>	<b>68.065.734,36</b>	<b>1.596.144,64</b>

ORÇAMENTO FISCAL

11205 - FUNDAÇÃO DE CIENCIA, TECNOLOGIA E INOVAÇÃO DE FORTALEZA

CÓDIGO	ESPECIFICAÇÃO	NATUREZA DA DESPESA		
		ELEMENTO	MODALIDADE	CATEGORIA / GRUPO
3.0.0.0.00	DESPESAS CORRENTES			3.505.723,65
3.1.0.0.00	PESSOAL E ENCARGOS SOCIAIS			2.608.865,56
3.1.9.0.00	APLICACOES DIRETAS		2.537.466,14	
3.1.9.0.11	VENCIMENTOS E VANTAGENS FIXAS - PESSOAL CIVIL	1.752.533,96		
3.1.9.0.13	CONTRIBUIÇÕES PATRONAIS	306.975,50		
3.1.9.0.92	DESPESAS DE EXERCÍCIOS ANTERIORES	24.202,60		
3.1.9.0.94	INDENIZAÇÕES RESTITUIÇÕES TRABALHISTAS	23.678,34		
3.1.9.0.96	RESSARCIMENTO DE DESPESAS DE PESSOAL REQUISITADO	430.075,74		
3.1.9.1.00	APLICAÇÃO DIRETA DECORRENTE DE OPERAÇÃO ENTRE ÓRGÃOS, FUNDOS E ENTIDADES INTEGRANTES DOS ORÇAMENTOS FISCAL E DA SEGURIDADE SOCIAL		71.399,42	
3.1.9.1.13	CONTRIBUIÇÕES PATRONAIS	71.399,42		
3.3.0.0.00	OUTRAS DESPESAS CORRENTES			896.858,09
3.3.9.0.00	APLICACOES DIRETAS		896.858,09	
3.3.9.0.14	DIARIAS - CIVIL	21.702,00		
3.3.9.0.20	AUXÍLIO FINANCEIRO A PESQUISADORES	164.753,20		
3.3.9.0.30	MATERIAL DE CONSUMO	111.723,39		
3.3.9.0.33	PASSAGENS E DESPESAS COM LOCOMOÇÃO	6.585,38		
3.3.9.0.36	OUTROS SERVIÇOS DE TERCEIROS - PESSOA FÍSICA	187.903,25		
3.3.9.0.39	OUTROS SERVIÇOS DE TERCEIROS - PESSOA JURÍDICA	350.332,87		
3.3.9.0.46	AUXÍLIO-ALIMENTAÇÃO	53.858,00		
4.0.0.0.00	DESPESAS DE CAPITAL			610.707,82
4.4.0.0.00	INVESTIMENTOS			610.707,82
4.4.9.0.00	APLICACOES DIRETAS		610.707,82	
4.4.9.0.14	DIARIAS - CIVIL	2.992,00		
4.4.9.0.52	EQUIPAMENTOS E MATERIAL PERMANENTE	607.715,82		
<b>TOTAL</b>				<b>4.116.431,47</b>

ORÇAMENTO FISCAL

11205 - FUNDAÇÃO DE CIENCIA, TECNOLOGIA E INOVACAO DE FORTALEZA

PROGRAMA DE TRABALHO

CÓDIGO	ESPECIFICAÇÃO	PROJETO	ATIVIDADE	TOTAL
19.000.0000.0000.0000	CIENCIA E TECNOLOGIA	1.261.837,66	2.854.593,81	4.116.431,47
19.122.0000.0000.0000	ADMINISTRACAO GERAL		2.854.593,81	2.854.593,81
19.122.0001.0000.0000	GESTAO E MANUTENCAO		2.854.593,81	2.854.593,81
19.122.0001.2016.0000	MANUTENCAO E FUNCIONAMENTO ADMINISTRATIVO		245.728,25	245.728,25
19.122.0001.2016.0004	MANUTENCAO E FUNCIONAMENTO ADMINISTRATIVO		245.728,25	245.728,25
19.122.0001.2195.0000	REMUNERACAO DE PESSOAL ATIVO DO MUNICIPIO E ENCARGOS SOCIAIS		2.608.865,56	2.608.865,56
19.122.0001.2195.0005	REMUNERACAO DE PESSOAL ATIVO DO MUNICIPIO E ENCARGOS SOCIAIS		2.608.865,56	2.608.865,56
19.126.0000.0000.0000	TECNOLOGIA DA INFORMACAO	475.147,33		475.147,33
19.126.0182.0000.0000	FOMENTO DA CIENCIA, TECNOLOGIA E INOVACAO NA CIDADE	277.944,92		277.944,92
19.126.0182.1044.0000	DESENVOLVIMENTO E IMPLEMENTACAO DE PROJETOS INOVADORES PARA A CIDADE	277.944,92		277.944,92
19.126.0182.1044.0001	DESENVOLVIMENTO E IMPLEMENTACAO DE PROJETOS INOVADORES PARA A CIDADE	277.944,92		277.944,92
19.126.0183.0000.0000	PROMOCAO DA INOVACAO NA GESTAO PUBLICA	197.202,41		197.202,41
19.126.0183.1057.0000	DESENVOLVIMENTO E IMPLANTACAO DE PROJETOS INOVADORES PARA OS ORGAOS DA PMF	197.202,41		197.202,41
19.126.0183.1057.0001	DESENVOLVIMENTO E IMPLANTACAO DE PROJETOS INOVADORES PARA OS ORGAOS DA PMF	197.202,41		197.202,41
19.333.0000.0000.0000	EMPREGABILIDADE	95.189,32		95.189,32
19.333.0183.0000.0000	PROMOCAO DA INOVACAO NA GESTAO PUBLICA	95.189,32		95.189,32
19.333.0183.1065.0000	DESENVOLVIMENTO E IMPLANTACAO DO SISTEMA DA REDE MUNICIPAL DE QUALIFICACAO - REMUQ	95.189,32		95.189,32
19.333.0183.1065.0001	DESENVOLVIMENTO E IMPLANTACAO DO SISTEMA DA REDE MUNICIPAL DE QUALIFICACAO - REMUQ	95.189,32		95.189,32
19.571.0000.0000.0000	DESENVOLVIMENTO CIENTIFICO	59.392,00		59.392,00
19.571.0182.0000.0000	FOMENTO DA CIENCIA, TECNOLOGIA E INOVACAO NA CIDADE	59.392,00		59.392,00
19.571.0182.1037.0000	EVENTOS NA AREA DE DESENVOLVIMENTO CIENTIFICO E TECNOLOGICO	59.392,00		59.392,00
19.571.0182.1037.0001	EVENTOS NA AREA DE DESENVOLVIMENTO CIENTIFICO E TECNOLOGICO	59.392,00		59.392,00
19.573.0000.0000.0000	DIFUSAO DO CONHECIMENTO CIENTIFICO E TECNOLOGICO	632.109,01		632.109,01
19.573.0182.0000.0000	FOMENTO DA CIENCIA, TECNOLOGIA E INOVACAO NA CIDADE	632.109,01		632.109,01
19.573.0182.1029.0000	IMPLANTACAO DE CASA DA CULTURA DIGITAL - VILA DA CULTURA DIGITAL	632.109,01		632.109,01
19.573.0182.1029.0001	IMPLANTACAO DE CASA DA CULTURA DIGITAL - VILA DA CULTURA DIGITAL	632.109,01		632.109,01
<b>TOTAL</b>		<b>1.261.837,66</b>	<b>2.854.593,81</b>	<b>4.116.431,47</b>



ORÇAMENTO FISCAL

11205 - FUNDAÇÃO DE CIENCIA, TECNOLOGIA E INOVACAO DE FORTALEZA

PROGRAMA DE TRABALHO

CÓDIGO	ESPECIFICAÇÃO	ORDINÁRIO	VINCULADO	TOTAL
19.000.0000.0000.0000	CIENCIA E TECNOLOGIA	3.476.437,42	639.994,05	4.116.431,47
19.122.0000.0000.0000	ADMINISTRACAO GERAL	2.854.593,81		2.854.593,81
19.122.0001.0000.0000	GESTAO E MANUTENCAO	2.854.593,81		2.854.593,81
19.122.0001.2016.0000	MANUTENCAO E FUNCIONAMENTO ADMINISTRATIVO	245.728,25		245.728,25
19.122.0001.2016.0004	MANUTENCAO E FUNCIONAMENTO ADMINISTRATIVO	245.728,25		245.728,25
19.122.0001.2195.0000	REMUNERACAO DE PESSOAL ATIVO DO MUNICIPIO E ENCARGOS SOCIAIS	2.608.865,56		2.608.865,56
19.122.0001.2195.0005	REMUNERACAO DE PESSOAL ATIVO DO MUNICIPIO E ENCARGOS SOCIAIS	2.608.865,56		2.608.865,56
19.126.0000.0000.0000	TECNOLOGIA DA INFORMACAO	468.561,95	6.585,38	475.147,33
19.126.0182.0000.0000	FOMENTO DA CIENCIA, TECNOLOGIA E INOVACAO NA CIDADE	271.359,54	6.585,38	277.944,92
19.126.0182.1044.0000	DESENVOLVIMENTO E IMPLEMENTACAO DE PROJETOS INOVADORES PARA A CIDADE	271.359,54	6.585,38	277.944,92
19.126.0182.1044.0001	DESENVOLVIMENTO E IMPLEMENTACAO DE PROJETOS INOVADORES PARA A CIDADE	271.359,54	6.585,38	277.944,92
19.126.0183.0000.0000	PROMOCAO DA INOVACAO NA GESTAO PUBLICA	197.202,41		197.202,41
19.126.0183.1057.0000	DESENVOLVIMENTO E IMPLANTACAO DE PROJETOS INOVADORES PARA OS ORGAOS DA PMF	197.202,41		197.202,41
19.126.0183.1057.0001	DESENVOLVIMENTO E IMPLANTACAO DE PROJETOS INOVADORES PARA OS ORGAOS DA PMF	197.202,41		197.202,41
19.333.0000.0000.0000	EMPREGABILIDADE	95.189,32		95.189,32
19.333.0183.0000.0000	PROMOCAO DA INOVACAO NA GESTAO PUBLICA	95.189,32		95.189,32
19.333.0183.1065.0000	DESENVOLVIMENTO E IMPLANTACAO DO SISTEMA DA REDE MUNICIPAL DE QUALIFICACAO - REMUQ	95.189,32		95.189,32
19.333.0183.1065.0001	DESENVOLVIMENTO E IMPLANTACAO DO SISTEMA DA REDE MUNICIPAL DE QUALIFICACAO - REMUQ	95.189,32		95.189,32
19.571.0000.0000.0000	DESENVOLVIMENTO CIENTIFICO		59.392,00	59.392,00
19.571.0182.0000.0000	FOMENTO DA CIENCIA, TECNOLOGIA E INOVACAO NA CIDADE		59.392,00	59.392,00
19.571.0182.1037.0000	EVENTOS NA AREA DE DESENVOLVIMENTO CIENTIFICO E TECNOLOGICO		59.392,00	59.392,00
19.571.0182.1037.0001	EVENTOS NA AREA DE DESENVOLVIMENTO CIENTIFICO E TECNOLOGICO		59.392,00	59.392,00
19.573.0000.0000.0000	DIFUSAO DO CONHECIMENTO CIENTIFICO E TECNOLOGICO	58.092,34	574.016,67	632.109,01
19.573.0182.0000.0000	FOMENTO DA CIENCIA, TECNOLOGIA E INOVACAO NA CIDADE	58.092,34	574.016,67	632.109,01
19.573.0182.1029.0000	IMPLANTACAO DE CASA DA CULTURA DIGITAL - VILA DA CULTURA DIGITAL	58.092,34	574.016,67	632.109,01
19.573.0182.1029.0001	IMPLANTACAO DE CASA DA CULTURA DIGITAL - VILA DA CULTURA DIGITAL	58.092,34	574.016,67	632.109,01
<b>TOTAL</b>		<b>3.476.437,42</b>	<b>639.994,05</b>	<b>4.116.431,47</b>

PREFEITURA MUNICIPAL DE FORTALEZA

11205 - FUNDACAO DE CIENCIA, TECNOLOGIA E INOVACAO DE FORTALEZA

EXERCÍCIO DE 2018

ANEXO 9

ORÇAMENTO FISCAL

DEMONSTRATIVO DAS DESPESAS POR ÓRGÃO E FUNÇÃO

	CIENCIA E TECNOLOGIA	AGRICULTURA	COMERCIO E SERVICOS	COMUNICACOES
FUNDACAO DE CIENCIA, TECNOLOGIA E INOVACAO DE FORTALEZA	4.116.431,47	-	-	-
<b>TOTAL</b>				<b>4.116.431,47</b>

PREFEITURA MUNICIPAL DE FORTALEZA

EXERCÍCIO DE 2018

ANEXO 11

ORÇAMENTO FISCAL

11205 - FUNDACAO DE CIENCIA, TECNOLOGIA E INOVACAO DE FORTALEZA

NATUREZA DA DESPESA

CÓDIGO	ESPECIFICAÇÃO	CRÉDITOS ORÇAMENTÁRIOS E SUPLEMENTARES	CRÉDITOS ESPECIAIS E EXTRAORDINÁRIOS	TOTAL	REALIZADA EMPENHADA NO ANO	DIFERENÇA SALDO A EMPENHAR
3.0.0.0.00	DESPESAS CORRENTES	5.954.798,00	42.000,00	5.996.798,00	3.505.723,65	2.491.074,35
3.1.0.0.00	PESSOAL E ENCARGOS SOCIAIS	2.854.747,00		2.854.747,00	2.608.865,56	245.881,44
3.3.0.0.00	OUTRAS DESPESAS CORRENTES	3.100.051,00	42.000,00	3.142.051,00	896.858,09	2.245.192,91
4.0.0.0.00	DESPESAS DE CAPITAL	1.320.240,00	10.000,00	1.330.240,00	610.707,82	719.532,18
4.4.0.0.00	INVESTIMENTOS	1.320.240,00	10.000,00	1.330.240,00	610.707,82	719.532,18
	<b>TOTAL</b>	<b>7.275.038,00</b>	<b>52.000,00</b>	<b>7.327.038,00</b>	<b>4.116.431,47</b>	<b>3.210.606,53</b>

ORÇAMENTO FISCAL

11901 - FUNDO MUNICIPAL DE JUVENTUDE DE FORTALEZA

CÓDIGO	ESPECIFICAÇÃO	NATUREZA DA DESPESA		CATEGORIA / GRUPO
		ELEMENTO	MODALIDADE	
3.0.0.0.00	DESPESAS CORRENTES			29.205.293,02
3.3.0.0.00	OUTRAS DESPESAS CORRENTES			29.205.293,02
3.3.9.0.00	APLICACOES DIRETAS		28.651.965,96	
3.3.9.0.18	AUXILIO FINANCEIRO A ESTUDANTES	225.000,00		
3.3.9.0.20	AUXILIO FINANCEIRO A PESQUISADORES	12.000,00		
3.3.9.0.39	OUTROS SERVICOS DE TERCEIROS - PESSOA JURIDICA	28.414.965,96		
3.3.9.1.00	APLICACAO DIRETA DECORRENTE DE OPERACAO ENTRE ORGAOS, FUNDOS E ENTIDADES INTEGRANTES DOS ORCAMENTOS FISCAL E DA SEGURIDADE SOCIAL		553.327,06	
3.3.9.1.93	INDENIZACOES E RESTITUICOES	553.327,06		
<b>TOTAL</b>				<b>29.205.293,02</b>

ORÇAMENTO FISCAL

11901 - FUNDO MUNICIPAL DE JUVENTUDE DE FORTALEZA

PROGRAMA DE TRABALHO

CÓDIGO	ESPECIFICAÇÃO	PROJETO	ATIVIDADE	TOTAL
04.000.0000.0000.0000	ADMINISTRACAO	12.000,00		12.000,00
04.126.0000.0000.0000	TECNOLOGIA DA INFORMACAO	12.000,00		12.000,00
04.126.0001.0000.0000	GESTAO E MANUTENCAO	12.000,00		12.000,00
04.126.0001.1005.0000	AQUISICAO E IMPLANTACAO DE PRODUTOS E SERVICOS DE TI	12.000,00		12.000,00
04.126.0001.1005.0004	AQUISICAO E IMPLANTACAO DE PRODUTOS E SERVICOS DE TI	12.000,00		12.000,00
13.000.0000.0000.0000	CULTURA		23.064.722,86	23.064.722,86
13.422.0000.0000.0000	DIREITOS INDIVIDUAIS, COLETIVOS E DIFUSOS		23.064.722,86	23.064.722,86
13.422.0064.0000.0000	FORTALEZA INCLUSIVA		23.064.722,86	23.064.722,86
13.422.0064.2480.0000	GESTAO E MANUTENCAO DOS CUCAS		23.064.722,86	23.064.722,86
13.422.0064.2480.0003	GESTAO E MANUTENCAO DO CUCA BARRA		7.661.907,84	7.661.907,84
13.422.0064.2480.0004	GESTAO E MANUTENCAO DOS CUCAS		7.696.913,29	7.696.913,29
13.422.0064.2480.0005	GESTAO E MANUTENCAO DOS CUCAS		7.705.901,73	7.705.901,73
14.000.0000.0000.0000	DIREITOS DA CIDADANIA	5.948.295,16	180.275,00	6.128.570,16
14.422.0000.0000.0000	DIREITOS INDIVIDUAIS, COLETIVOS E DIFUSOS	5.948.295,16	180.275,00	6.128.570,16
14.422.0064.0000.0000	FORTALEZA INCLUSIVA	553.327,06	180.275,00	733.602,06
14.422.0064.1367.0000	FORMACAO E QUALIFICACAO DE JOVENS	553.327,06		553.327,06
14.422.0064.1367.0001	FORMACAO E QUALIFICACAO DE JOVENS	553.327,06		553.327,06
14.422.0064.2155.0000	FORTALECIMENTO DAS POLITICAS DE JUVENTUDE POR MEIO DE CONVENIOS, CHAMADAS PUBLICAS E EDITAIS		180.275,00	180.275,00
14.422.0064.2155.0001	FORTALECIMENTO DAS POLITICAS DE JUVENTUDE POR MEIO DE CONVENIOS, CHAMADAS PUBLICAS E EDITAIS		180.275,00	180.275,00
14.422.0206.0000.0000	PROGRAMA DE FORTALECIMENTO DE INCLUSAO SOCIAL E REDES DE ATENCAO - PROREDES	5.394.968,10		5.394.968,10
14.422.0206.1506.0000	DESENVOLVIMENTO DE PROJETOS INOVADORES PARA A JUVENTUDE	5.394.968,10		5.394.968,10
14.422.0206.1506.0001	ACADEMIA ENEM	2.859.756,90		2.859.756,90
14.422.0206.1506.0002	JUVENTUDE SEM FRONTEIRAS	2.535.211,20		2.535.211,20
	<b>TOTAL</b>	<b>5.960.295,16</b>	<b>23.244.997,86</b>	<b>29.205.293,02</b>

ORÇAMENTO FISCAL

11901 - FUNDO MUNICIPAL DE JUVENTUDE DE FORTALEZA

PROGRAMA DE TRABALHO

CÓDIGO	ESPECIFICAÇÃO	ORDINÁRIO	VINCULADO	TOTAL
04.000.0000.0000.0000	ADMINISTRACAO	12.000,00		12.000,00
04.126.0000.0000.0000	TECNOLOGIA DA INFORMACAO	12.000,00		12.000,00
04.126.0001.0000.0000	GESTAO E MANUTENCAO	12.000,00		12.000,00
04.126.0001.1005.0000	AQUISICAO E IMPLANTACAO DE PRODUTOS E SERVICOS DE TI	12.000,00		12.000,00
04.126.0001.1005.0004	AQUISICAO E IMPLANTACAO DE PRODUTOS E SERVICOS DE TI	12.000,00		12.000,00
13.000.0000.0000.0000	CULTURA	21.264.722,86	1.800.000,00	23.064.722,86
13.422.0000.0000.0000	DIREITOS INDIVIDUAIS, COLETIVOS E DIFUSOS	21.264.722,86	1.800.000,00	23.064.722,86
13.422.0064.0000.0000	FORTALEZA INCLUSIVA	21.264.722,86	1.800.000,00	23.064.722,86
13.422.0064.2480.0000	GESTAO E MANUTENCAO DOS CUCAS	21.264.722,86	1.800.000,00	23.064.722,86
13.422.0064.2480.0003	GESTAO E MANUTENCAO DO CUCA BARRA	7.061.907,84	600.000,00	7.661.907,84
13.422.0064.2480.0004	GESTAO E MANUTENCAO DOS CUCAS	7.096.913,29	600.000,00	7.696.913,29
13.422.0064.2480.0005	GESTAO E MANUTENCAO DOS CUCAS	7.105.901,73	600.000,00	7.705.901,73
14.000.0000.0000.0000	DIREITOS DA CIDADANIA	2.859.756,90	3.268.813,26	6.128.570,16
14.422.0000.0000.0000	DIREITOS INDIVIDUAIS, COLETIVOS E DIFUSOS	2.859.756,90	3.268.813,26	6.128.570,16
14.422.0064.0000.0000	FORTALEZA INCLUSIVA		733.602,06	733.602,06
14.422.0064.1367.0000	FORMACAO E QUALIFICACAO DE JOVENS		553.327,06	553.327,06
14.422.0064.1367.0001	FORMACAO E QUALIFICACAO DE JOVENS		553.327,06	553.327,06
14.422.0064.2155.0000	FORTALECIMENTO DAS POLITICAS DE JUVENTUDE POR MEIO DE CONVENIOS, CHAMADAS PUBLICAS E EDITAIS		180.275,00	180.275,00
14.422.0064.2155.0001	FORTALECIMENTO DAS POLITICAS DE JUVENTUDE POR MEIO DE CONVENIOS, CHAMADAS PUBLICAS E EDITAIS		180.275,00	180.275,00
14.422.0206.0000.0000	PROGRAMA DE FORTALECIMENTO DE INCLUSAO SOCIAL E REDES DE ATENCAO - PROREDES	2.859.756,90	2.535.211,20	5.394.968,10
14.422.0206.1506.0000	DESENVOLVIMENTO DE PROJETOS INOVADORES PARA A JUVENTUDE	2.859.756,90	2.535.211,20	5.394.968,10
14.422.0206.1506.0001	ACADEMIA ENEM	2.859.756,90		2.859.756,90
14.422.0206.1506.0002	JUVENTUDE SEM FRONTEIRAS		2.535.211,20	2.535.211,20
	<b>TOTAL</b>	<b>24.136.479,76</b>	<b>5.068.813,26</b>	<b>29.205.293,02</b>

PREFEITURA MUNICIPAL DE FORTALEZA

11901 - FUNDO MUNICIPAL DE JUVENTUDE DE FORTALEZA

EXERCÍCIO DE 2018

ANEXO 9

ORÇAMENTO FISCAL

DEMONSTRATIVO DAS DESPESAS POR ÓRGÃO E FUNÇÃO

	LEGISLATIVA	JUDICIARIA	ESSENCIAL A JUSTICA	ADMINISTRACAO
FUNDO MUNICIPAL DE JUVENTUDE DE FORTALEZA	-	-	-	12.000,00
	TRABALHO	EDUCACAO	CULTURA	DIREITOS DA CIDADANIA
FUNDO MUNICIPAL DE JUVENTUDE DE FORTALEZA	-	-	23.064.722,86	6.128.570,16
<b>TOTAL</b>				<b>29.205.293,02</b>

PREFEITURA MUNICIPAL DE FORTALEZA

EXERCÍCIO DE 2018

ANEXO 11

ORÇAMENTO FISCAL

11901 - FUNDO MUNICIPAL DE JUVENTUDE DE FORTALEZA

NATUREZA DA DESPESA

CÓDIGO	ESPECIFICAÇÃO	CRÉDITOS ORÇAMENTÁRIOS E SUPLEMENTARES	CRÉDITOS ESPECIAIS E EXTRAORDINÁRIOS	TOTAL	REALIZADA EMPENHADA NO ANO	DIFERENÇA SALDO A EMPENHAR
3.0.0.0.00	DESPESAS CORRENTES	42.132.948,00	369.000,00	42.501.948,00	29.205.293,02	13.296.654,98
3.3.0.0.00	OUTRAS DESPESAS CORRENTES	42.132.948,00	369.000,00	42.501.948,00	29.205.293,02	13.296.654,98
4.0.0.0.00	DESPESAS DE CAPITAL	1.713.000,00		1.713.000,00		1.713.000,00
4.4.0.0.00	INVESTIMENTOS	1.712.000,00		1.712.000,00		1.712.000,00
4.5.0.0.00	INVERSOES FINANCEIRAS	1.000,00		1.000,00		1.000,00
<b>TOTAL</b>		<b>43.845.948,00</b>	<b>369.000,00</b>	<b>44.214.948,00</b>	<b>29.205.293,02</b>	<b>15.009.654,98</b>

PREFEITURA MUNICIPAL DE FORTALEZA

EXERCÍCIO DE 2018

ANEXO 2

ORÇAMENTO FISCAL

11902 - FUNDO MUNICIPAL DE POLITICAS SOBRE DROGAS

NATUREZA DA DESPESA

CÓDIGO	ESPECIFICAÇÃO	ELEMENTO	MODALIDADE	CATEGORIA / GRUPO
TOTAL				0,00

PREFEITURA MUNICIPAL DE FORTALEZA

EXERCÍCIO DE 2018

ANEXO 6

ORÇAMENTO FISCAL

11902 - FUNDO MUNICIPAL DE POLITICAS SOBRE DROGAS

PROGRAMA DE TRABALHO

CÓDIGO	ESPECIFICAÇÃO	PROJETO	ATIVIDADE	TOTAL
TOTAL				

PREFEITURA MUNICIPAL DE FORTALEZA

EXERCÍCIO DE 2018

ANEXO 8

ORÇAMENTO FISCAL

11902 - FUNDO MUNICIPAL DE POLITICAS SOBRE DROGAS

PROGRAMA DE TRABALHO

CÓDIGO	ESPECIFICAÇÃO	ORDINÁRIO	VINCULADO	TOTAL
TOTAL				

PREFEITURA MUNICIPAL DE FORTALEZA

EXERCÍCIO DE 2018

ANEXO 9

11902 - FUNDO MUNICIPAL DE POLITICAS SOBRE DROGAS

ORÇAMENTO FISCAL

DEMONSTRATIVO DAS DESPESAS POR ÓRGÃO E FUNÇÃO

TOTAL				-
-------	--	--	--	---

PREFEITURA MUNICIPAL DE FORTALEZA

EXERCÍCIO DE 2018

ANEXO 11

ORÇAMENTO FISCAL

11902 - FUNDO MUNICIPAL DE POLITICAS SOBRE DROGAS

NATUREZA DA DESPESA

CÓDIGO	ESPECIFICAÇÃO	CRÉDITOS ORÇAMENTÁRIOS E SUPLEMENTARES	CRÉDITOS ESPECIAIS E EXTRAORDINÁRIOS	TOTAL	REALIZADA EM PENHADA NO ANO	DIFERENÇA SALDO A EMPENHAR
3.0.0.0.00	DESPESAS CORRENTES	113.750,00		113.750,00		113.750,00
3.3.0.0.00	OUTRAS DESPESAS CORRENTES	113.750,00		113.750,00		113.750,00
TOTAL		113.750,00		113.750,00		113.750,00

ORÇAMENTO FISCAL

11000 - GABINETE DO PREFEITO

CÓDIGO	ESPECIFICAÇÃO	NATUREZA DA DESPESA		CATEGORIA / GRUPO
		ELEMENTO	MODALIDADE	
3.0.0.0.00	DESPESAS CORRENTES			138.396.289,12
3.1.0.0.00	PESSOAL E ENCARGOS SOCIAIS			98.044.228,25
3.1.9.0.00	APLICACOES DIRETAS		84.400.598,88	
3.1.9.0.05	OUTROS BENEFICIOS PREVIDENCIARIOS	22.064,82		
3.1.9.0.11	VENCIMENTOS E VANTAGENS FIXAS - PESSOAL CIVIL	77.860.927,45		
3.1.9.0.13	CONTRIBUICOES PATRONAIS	3.306.850,55		
3.1.9.0.16	OUTRAS DESPESAS VARIAVEIS - PESSOAL CIVIL	23.196,17		
3.1.9.0.92	DESPESAS DE EXERCICIOS ANTERIORES	791.911,17		
3.1.9.0.94	INDENIZACOES RESTITUICOES TRABALHISTAS	248.817,62		
3.1.9.0.96	RESSARCIMENTO DE DESPESAS DE PESSOAL REQUISITADO	2.146.831,10		
3.1.9.1.00	APLICACAO DIRETA DECORRENTE DE OPERACAO ENTRE ORGAOS, FUNDOS E ENTIDADES INTEGRANTES DOS ORCAMENTOS FISCAL E DA SEGURIDADE SOCIAL		13.643.629,37	
3.1.9.1.13	CONTRIBUICOES PATRONAIS	13.643.629,37		
3.3.0.0.00	OUTRAS DESPESAS CORRENTES			40.352.060,87
3.3.5.0.00	TRANSFERENCIAS DE INSTITUICOES PRIVADAS		263.416,20	
3.3.5.0.41	CONTRIBUICOES	140.916,20		
3.3.5.0.43	SUBVENCOES SOCIAIS	122.500,00		
3.3.9.0.00	APLICACOES DIRETAS		39.210.077,57	
3.3.9.0.14	DIARIAS - CIVIL	188.239,50		
3.3.9.0.18	AUXILIO FINANCEIRO A ESTUDANTES	225.000,00		
3.3.9.0.20	AUXILIO FINANCEIRO A PESQUISADORES	176.753,20		
3.3.9.0.30	MATERIAL DE CONSUMO	467.631,51		
3.3.9.0.33	PASSAGENS E DESPESAS COM LOCOMOCAO	6.585,38		
3.3.9.0.35	SERVICOS DE CONSULTORIA	4.050.032,99		
3.3.9.0.36	OUTROS SERVICOS DE TERCEIROS - PESSOA FISICA	754.366,20		
3.3.9.0.39	OUTROS SERVICOS DE TERCEIROS - PESSOA JURIDICA	32.716.505,30		
3.3.9.0.46	AUXILIO-ALIMENTACAO	564.065,00		



ORÇAMENTO FISCAL

11000 - GABINETE DO PREFEITO

CÓDIGO	ESPECIFICAÇÃO	NATUREZA DA DESPESA		CATEGORIA / GRUPO
		ELEMENTO	MODALIDADE	
3.3.9.0.47	OBRIGACOES TRIBUTARIAS CONTRIBUTIVAS	91,50		
3.3.9.0.92	DESPESAS DE EXERCICIOS ANTERIORES	53.904,31		
3.3.9.0.93	INDENIZACOES E RESTITUICOES	6.902,68		
3.3.9.1.00	APLICACAO DIRETA DECORRENTE DE OPERACAO ENTRE ORGAOS, FUNDOS E ENTIDADES INTEGRANTES DOS ORCAMENTOS		878.567,10	
3.3.9.1.81	DISTRIBUICAO CONSTITUCIONAL OU LEGAL DE RECEITAS	324.852,65		
3.3.9.1.93	INDENIZACOES E RESTITUICOES	553.714,45		
4.0.0.0.00	DESPESAS DE CAPITAL			1.018.841,73
4.4.0.0.00	INVESTIMENTOS			1.018.841,73
4.4.9.0.00	APLICACOES DIRETAS		1.018.841,73	
4.4.9.0.14	DIARIAS - CIVIL	2.992,00		
4.4.9.0.52	EQUIPAMENTOS E MATERIAL PERMANENTE	1.015.849,73		
<b>TOTAL</b>				<b>139.415.130,85</b>

PREFEITURA MUNICIPAL DE FORTALEZA

11000 - GABINETE DO PREFEITO

EXERCÍCIO DE 2018

ANEXO 7

ORÇAMENTO FISCAL

CONSOLIDAÇÃO DAS DESPESAS POR ÓRGÃO

PROGRAMA DE TRABALHO

CÓDIGO	ESPECIFICAÇÃO	PROJETO	ATIVIDADE	TOTAL
04.000.0000.0000.0000	ADMINISTRACAO	4.701.130,39	100.740.276,81	105.441.407,20
04.121.0000.0000.0000	PLANEJAMENTO E ORCAMENTO	447.610,00		447.610,00
04.121.0098.0000.0000	GESTAO PARTICIPATIVA E SOCIAL	447.610,00		447.610,00
04.121.0098.1496.0000	FORMACAO PARA PROMOCAO DA CIDADANIA	447.610,00		447.610,00
04.121.0098.1496.0001	FORMACAO PARA PROMOCAO DA CIDADANIA	447.610,00		447.610,00
04.122.0000.0000.0000	ADMINISTRACAO GERAL	4.241.520,39	100.740.276,81	104.981.797,20
04.122.0001.0000.0000	GESTAO E MANUTENCAO	191.487,40	100.740.276,81	100.931.764,21
04.122.0001.1796.0000	AQUISICAO DE EQUIPAMENTOS, MOBILIARIOS E VEICULOS	191.487,40		191.487,40
04.122.0001.1796.0001	AQUISICAO DE EQUIPAMENTOS, MOBILIARIOS E VEICULOS	44.186,85		44.186,85
04.122.0001.1796.0002	AQUISICAO DE EQUIPAMENTOS, MOBILIARIOS E VEICULOS	44.379,55		44.379,55
04.122.0001.1796.0003	AQUISICAO DE EQUIPAMENTOS, MOBILIARIOS E VEICULOS	102.921,00		102.921,00
04.122.0001.2016.0000	MANUTENCAO E FUNCIONAMENTO ADMINISTRATIVO		5.304.914,12	5.304.914,12
04.122.0001.2016.0001	MANUTENCAO E FUNCIONAMENTO ADMINISTRATIVO		3.318.238,55	3.318.238,55
04.122.0001.2016.0002	MANUTENCAO E FUNCIONAMENTO ADMINISTRATIVO		954.319,69	954.319,69
04.122.0001.2016.0003	MANUTENCAO E FUNCIONAMENTO ADMINISTRATIVO		1.032.355,88	1.032.355,88
04.122.0001.2195.0000	REMUNERACAO DE PESSOAL ATIVO DO MUNICIPIO E ENCARGOS SOCIAIS		95.435.362,69	95.435.362,69
04.122.0001.2195.0002	REMUNERACAO DE PESSOAL ATIVO DO MUNICIPIO E ENCARGOS SOCIAIS		22.250.155,86	22.250.155,86
04.122.0001.2195.0003	REMUNERACAO DE PESSOAL ATIVO DO MUNICIPIO E ENCARGOS SOCIAIS		6.796.248,51	6.796.248,51
04.122.0001.2195.0004	REMUNERACAO DE PESSOAL ATIVO DO MUNICIPIO E ENCARGOS SOCIAIS		66.388.958,32	66.388.958,32
04.122.0098.0000.0000	GESTAO PARTICIPATIVA E SOCIAL	966.695,78		966.695,78
04.122.0098.1527.0000	IMPLANTACAO E GESTAO DA GOVERNANCA	966.695,78		966.695,78
04.122.0098.1527.0002	IMPLANTACAO E GESTAO DA GOVERNANCA	966.695,78		966.695,78
04.122.0164.0000.0000	DESENVOLVIMENTO DO PLANEJAMENTO MUNICIPAL	3.083.337,21		3.083.337,21
04.122.0164.1719.0000	ELABORACAO DOS PLANOS ESTRATEGICOS E PROJETOS REGIONAIS E SETORIAIS DO MUNICIPIO	3.083.337,21		3.083.337,21
04.122.0164.1719.0001	ELABORACAO DOS PLANOS ESTRATEGICOS E PROJETOS REGIONAIS E SETORIAIS DO MUNICIPIO	3.083.337,21		3.083.337,21

PREFEITURA MUNICIPAL DE FORTALEZA

11000 - GABINETE DO PREFEITO

EXERCÍCIO DE 2018

ANEXO 7

ORÇAMENTO FISCAL

CONSOLIDAÇÃO DAS DESPESAS POR ÓRGÃO

PROGRAMA DE TRABALHO

CÓDIGO	ESPECIFICAÇÃO	PROJETO	ATIVIDADE	TOTAL
04.126.0000.0000.0000	TECNOLOGIA DA INFORMACAO	12.000,00		12.000,00
04.126.0001.0000.0000	GESTAO E MANUTENCAO	12.000,00		12.000,00
04.126.0001.1005.0000	AQUISICAO E IMPLANTACAO DE PRODUTOS E SERVICOS DE TI	12.000,00		12.000,00
04.126.0001.1005.0004	AQUISICAO E IMPLANTACAO DE PRODUTOS E SERVICOS DE TI	12.000,00		12.000,00
13.000.0000.0000.0000	CULTURA		23.064.722,86	23.064.722,86
13.422.0000.0000.0000	DIREITOS INDIVIDUAIS, COLETIVOS E DIFUSOS		23.064.722,86	23.064.722,86
13.422.0064.0000.0000	FORTALEZA INCLUSIVA		23.064.722,86	23.064.722,86
13.422.0064.2480.0000	GESTAO E MANUTENCAO DOS CUCAS		23.064.722,86	23.064.722,86
13.422.0064.2480.0003	GESTAO E MANUTENCAO DO CUCA BARRA		7.661.907,84	7.661.907,84
13.422.0064.2480.0004	GESTAO E MANUTENCAO DOS CUCAS		7.696.913,29	7.696.913,29
13.422.0064.2480.0005	GESTAO E MANUTENCAO DOS CUCAS		7.705.901,73	7.705.901,73
14.000.0000.0000.0000	DIREITOS DA CIDADANIA	5.948.295,16	180.275,00	6.128.570,16
14.422.0000.0000.0000	DIREITOS INDIVIDUAIS, COLETIVOS E DIFUSOS	5.948.295,16	180.275,00	6.128.570,16
14.422.0064.0000.0000	FORTALEZA INCLUSIVA	553.327,06	180.275,00	733.602,06
14.422.0064.1367.0000	FORMACAO E QUALIFICACAO DE JOVENS	553.327,06		553.327,06
14.422.0064.1367.0001	FORMACAO E QUALIFICACAO DE JOVENS	553.327,06		553.327,06
14.422.0064.2155.0000	FORTALECIMENTO DAS POLITICAS DE JUVENTUDE POR MEIO DE CONVENIOS, CHAMADAS PUBLICAS E EDITAIS		180.275,00	180.275,00
14.422.0064.2155.0001	FORTALECIMENTO DAS POLITICAS DE JUVENTUDE POR MEIO DE CONVENIOS, CHAMADAS PUBLICAS E EDITAIS		180.275,00	180.275,00
14.422.0206.0000.0000	PROGRAMA DE FORTALECIMENTO DE INCLUSAO SOCIAL E REDES DE ATENCAO - PROREDES	5.394.968,10		5.394.968,10
14.422.0206.1506.0000	DESENVOLVIMENTO DE PROJETOS INOVADORES PARA A JUVENTUDE	5.394.968,10		5.394.968,10
14.422.0206.1506.0001	ACADEMIA ENEM	2.859.756,90		2.859.756,90
14.422.0206.1506.0002	JUVENTUDE SEM FRONTEIRAS	2.535.211,20		2.535.211,20
15.000.0000.0000.0000	URBANISMO		122.500,00	122.500,00
15.451.0000.0000.0000	INFRA-ESTRUTURA URBANA		122.500,00	122.500,00
15.451.0164.0000.0000	DESENVOLVIMENTO DO PLANEJAMENTO MUNICIPAL		122.500,00	122.500,00

PREFEITURA MUNICIPAL DE FORTALEZA

11000 - GABINETE DO PREFEITO

EXERCÍCIO DE 2018

ANEXO 7

ORÇAMENTO FISCAL

CONSOLIDAÇÃO DAS DESPESAS POR ÓRGÃO

PROGRAMA DE TRABALHO

CÓDIGO	ESPECIFICAÇÃO	PROJETO	ATIVIDADE	TOTAL
15.451.0164.2050.0000	DESENVOLVIMENTO DOS PLANOS INTEGRADOS DE REGULARIZACAO FUNDIARIAS DAS ZEIS		122.500,00	122.500,00
15.451.0164.2050.0001	DESENVOLVIMENTO DOS PLANOS INTEGRADOS DE REGULARIZACAO FUNDIARIAS DAS ZEIS		122.500,00	122.500,00
18.000.0000.0000.0000	GESTAO AMBIENTAL		324.852,65	324.852,65
18.125.0000.0000.0000	NORMALIZACAO E FISCALIZACAO		324.852,65	324.852,65
18.125.0203.0000.0000	FISCALIZACAO INTEGRADA		324.852,65	324.852,65
18.125.0203.2191.0000	GESTAO DA FISCALIZACAO INTEGRADA		324.852,65	324.852,65
18.125.0203.2191.0001	GESTAO DA FISCALIZACAO INTEGRADA		324.852,65	324.852,65
19.000.0000.0000.0000	CIENCIA E TECNOLOGIA	1.478.484,17	2.854.593,81	4.333.077,98
19.122.0000.0000.0000	ADMINISTRACAO GERAL		2.854.593,81	2.854.593,81
19.122.0001.0000.0000	GESTAO E MANUTENCAO		2.854.593,81	2.854.593,81
19.122.0001.2016.0000	MANUTENCAO E FUNCIONAMENTO ADMINISTRATIVO		245.728,25	245.728,25
19.122.0001.2016.0004	MANUTENCAO E FUNCIONAMENTO ADMINISTRATIVO		245.728,25	245.728,25
19.122.0001.2195.0000	REMUNERACAO DE PESSOAL ATIVO DO MUNICIPIO E ENCARGOS SOCIAIS		2.608.865,56	2.608.865,56
19.122.0001.2195.0005	REMUNERACAO DE PESSOAL ATIVO DO MUNICIPIO E ENCARGOS SOCIAIS		2.608.865,56	2.608.865,56
19.126.0000.0000.0000	TECNOLOGIA DA INFORMACAO	691.793,84		691.793,84
19.126.0001.0000.0000	GESTAO E MANUTENCAO	216.646,51		216.646,51
19.126.0001.1005.0000	AQUISICAO E IMPLANTACAO DE PRODUTOS E SERVICOS DE TI	216.646,51		216.646,51
19.126.0001.1005.0003	AQUISICAO E IMPLANTACAO DE PRODUTOS E SERVICOS DE TI	216.646,51		216.646,51
19.126.0182.0000.0000	FOMENTO DA CIENCIA, TECNOLOGIA E INOVACAO NA CIDADE	277.944,92		277.944,92
19.126.0182.1044.0000	DESENVOLVIMENTO E IMPLEMENTACAO DE PROJETOS INOVADORES PARA A CIDADE	277.944,92		277.944,92
19.126.0182.1044.0001	DESENVOLVIMENTO E IMPLEMENTACAO DE PROJETOS INOVADORES PARA A CIDADE	277.944,92		277.944,92
19.126.0183.0000.0000	PROMOCAO DA INOVACAO NA GESTAO PUBLICA	197.202,41		197.202,41
19.126.0183.1057.0000	DESENVOLVIMENTO E IMPLANTACAO DE PROJETOS INOVADORES PARA OS ORGAOS DA PMF	197.202,41		197.202,41
19.126.0183.1057.0001	DESENVOLVIMENTO E IMPLANTACAO DE PROJETOS INOVADORES PARA OS ORGAOS DA PMF	197.202,41		197.202,41
19.333.0000.0000.0000	EMPREGABILIDADE	95.189,32		95.189,32
19.333.0183.0000.0000	PROMOCAO DA INOVACAO NA GESTAO PUBLICA	95.189,32		95.189,32

PREFEITURA MUNICIPAL DE FORTALEZA

11000 - GABINETE DO PREFEITO

EXERCÍCIO DE 2018

ANEXO 7

ORÇAMENTO FISCAL

CONSOLIDAÇÃO DAS DESPESAS POR ÓRGÃO

PROGRAMA DE TRABALHO

CÓDIGO	ESPECIFICAÇÃO	PROJETO	ATIVIDADE	TOTAL
19.333.0183.1065.0000	DESENVOLVIMENTO E IMPLANTACAO DO SISTEMA DA REDE MUNICIPAL DE QUALIFICACAO - REMUQ	95.189,32		95.189,32
19.333.0183.1065.0001	DESENVOLVIMENTO E IMPLANTACAO DO SISTEMA DA REDE MUNICIPAL DE QUALIFICACAO - REMUQ	95.189,32		95.189,32
19.571.0000.0000.0000	DESENVOLVIMENTO CIENTIFICO	59.392,00		59.392,00
19.571.0182.0000.0000	FOMENTO DA CIENCIA, TECNOLOGIA E INOVACAO NA CIDADE	59.392,00		59.392,00
19.571.0182.1037.0000	EVENTOS NA AREA DE DESENVOLVIMENTO CIENTIFICO E TECNOLOGICO	59.392,00		59.392,00
19.571.0182.1037.0001	EVENTOS NA AREA DE DESENVOLVIMENTO CIENTIFICO E TECNOLOGICO	59.392,00		59.392,00
19.573.0000.0000.0000	DIFUSAO DO CONHECIMENTO CIENTIFICO E TECNOLOGICO	632.109,01		632.109,01
19.573.0182.0000.0000	FOMENTO DA CIENCIA, TECNOLOGIA E INOVACAO NA CIDADE	632.109,01		632.109,01
19.573.0182.1029.0000	IMPLANTACAO DE CASA DA CULTURA DIGITAL - VILA DA CULTURA DIGITAL	632.109,01		632.109,01
19.573.0182.1029.0001	IMPLANTACAO DE CASA DA CULTURA DIGITAL - VILA DA CULTURA DIGITAL	632.109,01		632.109,01
	<b>TOTAL</b>	<b>12.127.909,72</b>	<b>127.287.221,13</b>	<b>139.415.130,85</b>



Prefeitura de  
**Fortaleza**

# GABINETE DO VICE-PREFEITO

ORÇAMENTO FISCAL

12101 - GABINETE DO VICE-PREFEITO

CÓDIGO	ESPECIFICAÇÃO	NATUREZA DA DESPESA		CATEGORIA / GRUPO
		ELEMENTO	MODALIDADE	
3.0.0.0.00	DESPESAS CORRENTES			4.736.955,46
3.1.0.0.00	PESSOAL E ENCARGOS SOCIAIS			4.484.953,40
3.1.9.0.00	APLICACOES DIRETAS		4.374.500,70	
3.1.9.0.11	VENCIMENTOS E VANTAGENS FIXAS - PESSOAL CIVIL	3.072.704,48		
3.1.9.0.13	CONTRIBUICOES PATRONAIS	631.517,36		
3.1.9.0.92	DESPESAS DE EXERCICIOS ANTERIORES	172.011,23		
3.1.9.0.96	RESSARCIMENTO DE DESPESAS DE PESSOAL REQUISITADO	498.267,63		
3.1.9.1.00	APLICACAO DIRETA DECORRENTE DE OPERACAO ENTRE ORGAOS, FUNDOS E ENTIDADES INTEGRANTES DOS ORCAMENTOS FISCAL E DA SEGURIDADE SOCIAL		110.452,70	
3.1.9.1.13	CONTRIBUICOES PATRONAIS	110.452,70		
3.3.0.0.00	OUTRAS DESPESAS CORRENTES			252.002,06
3.3.9.0.00	APLICACOES DIRETAS		252.002,06	
3.3.9.0.14	DIARIAS - CIVIL	45.065,00		
3.3.9.0.30	MATERIAL DE CONSUMO	25.827,35		
3.3.9.0.39	OUTROS SERVICOS DE TERCEIROS - PESSOA JURIDICA	122.653,86		
3.3.9.0.46	AUXILIO-ALIMENTACAO	57.306,00		
3.3.9.0.92	DESPESAS DE EXERCICIOS ANTERIORES	1.149,85		
4.0.0.0.00	DESPESAS DE CAPITAL			111.854,75
4.4.0.0.00	INVESTIMENTOS			111.854,75
4.4.9.0.00	APLICACOES DIRETAS		111.854,75	
4.4.9.0.52	EQUIPAMENTOS E MATERIAL PERMANENTE	111.854,75		
<b>TOTAL</b>				<b>4.848.810,21</b>

ORÇAMENTO FISCAL

12101 - GABINETE DO VICE-PREFEITO

PROGRAMA DE TRABALHO

CÓDIGO	ESPECIFICAÇÃO	PROJETO	ATIVIDADE	TOTAL
04.000.0000.0000.0000	ADMINISTRACAO	111.854,75	4.736.955,46	4.848.810,21
04.122.0000.0000.0000	ADMINISTRACAO GERAL		4.736.955,46	4.736.955,46
04.122.0001.0000.0000	GESTAO E MANUTENCAO		4.736.955,46	4.736.955,46
04.122.0001.2016.0000	MANUTENCAO E FUNCIONAMENTO ADMINISTRATIVO		252.002,06	252.002,06
04.122.0001.2016.0005	MANUTENCAO E FUNCIONAMENTO ADMINISTRATIVO		252.002,06	252.002,06
04.122.0001.2195.0000	REMUNERACAO DE PESSOAL ATIVO DO MUNICIPIO E ENCARGOS SOCIAIS		4.484.953,40	4.484.953,40
04.122.0001.2195.0006	REMUNERACAO DE PESSOAL ATIVO DO MUNICIPIO E ENCARGOS SOCIAIS		4.484.953,40	4.484.953,40
04.126.0000.0000.0000	TECNOLOGIA DA INFORMACAO	111.854,75		111.854,75
04.126.0001.0000.0000	GESTAO E MANUTENCAO	111.854,75		111.854,75
04.126.0001.1005.0000	AQUISICAO E IMPLANTACAO DE PRODUTOS E SERVICOS DE TI	111.854,75		111.854,75
04.126.0001.1005.0005	AQUISICAO E IMPLANTACAO DE PRODUTOS E SERVICOS DE TI	111.854,75		111.854,75
<b>TOTAL</b>		<b>111.854,75</b>	<b>4.736.955,46</b>	<b>4.848.810,21</b>

ORÇAMENTO FISCAL

12101 - GABINETE DO VICE-PREFEITO

PROGRAMA DE TRABALHO

CÓDIGO	ESPECIFICAÇÃO	ORDINÁRIO	VINCULADO	TOTAL
04.000.0000.0000.0000	ADMINISTRACAO	4.848.810,21		4.848.810,21
04.122.0000.0000.0000	ADMINISTRACAO GERAL	4.736.955,46		4.736.955,46
04.122.0001.0000.0000	GESTAO E MANUTENCAO	4.736.955,46		4.736.955,46
04.122.0001.2016.0000	MANUTENCAO E FUNCIONAMENTO ADMINISTRATIVO	252.002,06		252.002,06
04.122.0001.2016.0005	MANUTENCAO E FUNCIONAMENTO ADMINISTRATIVO	252.002,06		252.002,06
04.122.0001.2195.0000	REMUNERACAO DE PESSOAL ATIVO DO MUNICIPIO E ENCARGOS SOCIAIS	4.484.953,40		4.484.953,40
04.122.0001.2195.0006	REMUNERACAO DE PESSOAL ATIVO DO MUNICIPIO E ENCARGOS SOCIAIS	4.484.953,40		4.484.953,40
04.126.0000.0000.0000	TECNOLOGIA DA INFORMACAO	111.854,75		111.854,75
04.126.0001.0000.0000	GESTAO E MANUTENCAO	111.854,75		111.854,75
04.126.0001.1005.0000	AQUISICAO E IMPLANTACAO DE PRODUTOS E SERVICOS DE TI	111.854,75		111.854,75
04.126.0001.1005.0005	AQUISICAO E IMPLANTACAO DE PRODUTOS E SERVICOS DE TI	111.854,75		111.854,75
<b>TOTAL</b>		<b>4.848.810,21</b>		<b>4.848.810,21</b>



PREFEITURA MUNICIPAL DE FORTALEZA

12101 - GABINETE DO VICE-PREFEITO

EXERCÍCIO DE 2018

ANEXO 9

ORÇAMENTO FISCAL

DEMONSTRATIVO DAS DESPESAS POR ÓRGÃO E FUNÇÃO

	LEGISLATIVA	JUDICIARIA	ESSENCIAL A JUSTICA	ADMINISTRACAO
GABINETE DO VICE-PREFEITO	-	-	-	4.848.810,21
<b>TOTAL</b>				<b>4.848.810,21</b>

PREFEITURA MUNICIPAL DE FORTALEZA

EXERCÍCIO DE 2018

ANEXO 11

ORÇAMENTO FISCAL

12101 - GABINETE DO VICE-PREFEITO

NATUREZA DA DESPESA

CÓDIGO	ESPECIFICAÇÃO	CRÉDITOS ORÇAMENTÁRIOS E SUPLEMENTARES	CRÉDITOS ESPECIAIS E EXTRAORDINÁRIOS	TOTAL	REALIZADA EM PENHADA NO ANO	DIFERENÇA SALDO A EMPENHAR
3.0.0.0.00	DESPESAS CORRENTES	4.992.710,00		4.992.710,00	4.736.955,46	255.754,54
3.1.0.0.00	PESSOAL E ENCARGOS SOCIAIS	4.722.338,00		4.722.338,00	4.484.953,40	237.384,60
3.3.0.0.00	OUTRAS DESPESAS CORRENTES	270.372,00		270.372,00	252.002,06	18.369,94
4.0.0.0.00	DESPESAS DE CAPITAL	112.000,00		112.000,00	111.854,75	145,25
4.4.0.0.00	INVESTIMENTOS	112.000,00		112.000,00	111.854,75	145,25
	<b>TOTAL</b>	<b>5.104.710,00</b>		<b>5.104.710,00</b>	<b>4.848.810,21</b>	<b>255.899,79</b>

ORÇAMENTO FISCAL

12000 - GABINETE DO VICE-PREFEITO

CÓDIGO	ESPECIFICAÇÃO	NATUREZA DA DESPESA		CATEGORIA / GRUPO
		ELEMENTO	MODALIDADE	
3.0.0.0.00	DESPESAS CORRENTES			4.736.955,46
3.1.0.0.00	PESSOAL E ENCARGOS SOCIAIS			4.484.953,40
3.1.9.0.00	APLICACOES DIRETAS		4.374.500,70	
3.1.9.0.11	VENCIMENTOS E VANTAGENS FIXAS - PESSOAL CIVIL	3.072.704,48		
3.1.9.0.13	CONTRIBUICOES PATRONAIS	631.517,36		
3.1.9.0.92	DESPESAS DE EXERCICIOS ANTERIORES	172.011,23		
3.1.9.0.96	RESSARCIMENTO DE DESPESAS DE PESSOAL REQUISITADO	498.267,63		
3.1.9.1.00	APLICACAO DIRETA DECORRENTE DE OPERACAO ENTRE ORGAOS, FUNDOS E ENTIDADES INTEGRANTES DOS ORCAMENTOS FISCAL E DA SEGURIDADE SOCIAL		110.452,70	
3.1.9.1.13	CONTRIBUICOES PATRONAIS	110.452,70		
3.3.0.0.00	OUTRAS DESPESAS CORRENTES			252.002,06
3.3.9.0.00	APLICACOES DIRETAS		252.002,06	
3.3.9.0.14	DIARIAS - CIVIL	45.065,00		
3.3.9.0.30	MATERIAL DE CONSUMO	25.827,35		
3.3.9.0.39	OUTROS SERVICOS DE TERCEIROS - PESSOA JURIDICA	122.653,86		
3.3.9.0.46	AUXILIO-ALIMENTACAO	57.306,00		
3.3.9.0.92	DESPESAS DE EXERCICIOS ANTERIORES	1.149,85		
4.0.0.0.00	DESPESAS DE CAPITAL			111.854,75
4.4.0.0.00	INVESTIMENTOS			111.854,75
4.4.9.0.00	APLICACOES DIRETAS		111.854,75	
4.4.9.0.52	EQUIPAMENTOS E MATERIAL PERMANENTE	111.854,75		
<b>TOTAL</b>				<b>4.848.810,21</b>

PREFEITURA MUNICIPAL DE FORTALEZA

12000 - GABINETE DO VICE-PREFEITO

EXERCÍCIO DE 2018

ANEXO 7

ORÇAMENTO FISCAL

CONSOLIDAÇÃO DAS DESPESAS POR ÓRGÃO

PROGRAMA DE TRABALHO

CÓDIGO	ESPECIFICAÇÃO	PROJETO	ATIVIDADE	TOTAL
04.000.0000.0000.0000	ADMINISTRACAO	111.854,75	4.736.955,46	4.848.810,21
04.122.0000.0000.0000	ADMINISTRACAO GERAL		4.736.955,46	4.736.955,46
04.122.0001.0000.0000	GESTAO E MANUTENCAO		4.736.955,46	4.736.955,46
04.122.0001.2016.0000	MANUTENCAO E FUNCIONAMENTO ADMINISTRATIVO		252.002,06	252.002,06
04.122.0001.2016.0005	MANUTENCAO E FUNCIONAMENTO ADMINISTRATIVO		252.002,06	252.002,06
04.122.0001.2195.0000	REMUNERACAO DE PESSOAL ATIVO DO MUNICIPIO E ENCARGOS SOCIAIS		4.484.953,40	4.484.953,40
04.122.0001.2195.0006	REMUNERACAO DE PESSOAL ATIVO DO MUNICIPIO E ENCARGOS SOCIAIS		4.484.953,40	4.484.953,40
04.126.0000.0000.0000	TECNOLOGIA DA INFORMACAO	111.854,75		111.854,75
04.126.0001.0000.0000	GESTAO E MANUTENCAO	111.854,75		111.854,75
04.126.0001.1005.0000	AQUISICAO E IMPLANTACAO DE PRODUTOS E SERVICOS DE TI	111.854,75		111.854,75
04.126.0001.1005.0005	AQUISICAO E IMPLANTACAO DE PRODUTOS E SERVICOS DE TI	111.854,75		111.854,75
	<b>TOTAL</b>	<b>111.854,75</b>	<b>4.736.955,46</b>	<b>4.848.810,21</b>



Prefeitura de  
**Fortaleza**

**PROCURADORIA GERAL DO MUNICÍPIO**

ORÇAMENTO FISCAL

13101 - PROCURADORIA GERAL DO MUNICÍPIO

CÓDIGO	ESPECIFICAÇÃO	NATUREZA DA DESPESA		CATEGORIA / GRUPO
		ELEMENTO	MODALIDADE	
3.0.0.0.00	DESPESAS CORRENTES			39.810.068,17
3.1.0.0.00	PESSOAL E ENCARGOS SOCIAIS			38.291.993,93
3.1.9.0.00	APLICACOES DIRETAS		31.886.421,41	
3.1.9.0.03	PENSOES	669.798,87		
3.1.9.0.05	OUTROS BENEFICIOS PREVIDENCIARIOS	3.040,62		
3.1.9.0.11	VENCIMENTOS E VANTAGENS FIXAS - PESSOAL CIVIL	30.639.756,72		
3.1.9.0.13	CONTRIBUICOES PATRONAIS	419.428,34		
3.1.9.0.92	DESPESAS DE EXERCICIOS ANTERIORES	22.396,74		
3.1.9.0.94	INDENIZACOES RESTITUICOES TRABALHISTAS	1.277,55		
3.1.9.0.96	RESSARCIMENTO DE DESPESAS DE PESSOAL REQUISITADO	130.722,57		
3.1.9.1.00	APLICACAO DIRETA DECORRENTE DE OPERACAO ENTRE ORGAOS, FUNDOS E ENTIDADES INTEGRANTES DOS ORCAMENTOS FISCAL E DA SEGURIDADE SOCIAL		6.405.572,52	
3.1.9.1.13	CONTRIBUICOES PATRONAIS	6.405.572,52		
3.3.0.0.00	OUTRAS DESPESAS CORRENTES			1.518.074,24
3.3.9.0.00	APLICACOES DIRETAS		1.518.074,24	
3.3.9.0.14	DIARIAS - CIVIL	17.500,00		
3.3.9.0.30	MATERIAL DE CONSUMO	78.548,83		
3.3.9.0.35	SERVICOS DE CONSULTORIA	330.000,00		
3.3.9.0.36	OUTROS SERVICOS DE TERCEIROS - PESSOA FISICA	420.129,36		
3.3.9.0.39	OUTROS SERVICOS DE TERCEIROS - PESSOA JURIDICA	568.431,05		
3.3.9.0.46	AUXILIO-ALIMENTACAO	102.044,00		
3.3.9.0.92	DESPESAS DE EXERCICIOS ANTERIORES	1.421,00		
4.0.0.0.00	DESPESAS DE CAPITAL			232,00
4.4.0.0.00	INVESTIMENTOS			232,00
4.4.9.0.00	APLICACOES DIRETAS		232,00	
4.4.9.0.39	OUTROS SERVICOS DE TERCEIROS - PESSOA JURIDICA	232,00		
<b>TOTAL</b>				<b>39.810.300,17</b>

ORÇAMENTO FISCAL

13101 - PROCURADORIA GERAL DO MUNICIPIO

PROGRAMA DE TRABALHO

CÓDIGO	ESPECIFICAÇÃO	PROJETO	ATIVIDADE	TOTAL
02.000.0000.0000.0000	JUDICIARIA	330.232,00	39.480.068,17	39.810.300,17
02.092.0000.0000.0000	REPRESENTACAO JUDICIAL E EXTRAJUDICIAL	330.000,00		330.000,00
02.092.0180.0000.0000	GESTAO E MODERNIZACAO DA DIVIDA ATIVA	330.000,00		330.000,00
02.092.0180.1006.0000	MODERNIZACAO DA GESTAO ADMINISTRATIVA E FISCAL DA DIVIDA ATIVA	330.000,00		330.000,00
02.092.0180.1006.0001	MODERNIZACAO DA GESTAO ADMINISTRATIVA E FISCAL DA DIVIDA ATIVA	330.000,00		330.000,00
02.122.0000.0000.0000	ADMINISTRACAO GERAL		39.480.068,17	39.480.068,17
02.122.0001.0000.0000	GESTAO E MANUTENCAO		39.480.068,17	39.480.068,17
02.122.0001.2016.0000	MANUTENCAO E FUNCIONAMENTO ADMINISTRATIVO		1.188.074,24	1.188.074,24
02.122.0001.2016.0006	MANUTENCAO E FUNCIONAMENTO ADMINISTRATIVO		1.188.074,24	1.188.074,24
02.122.0001.2195.0000	REMUNERACAO DE PESSOAL ATIVO DO MUNICIPIO E ENCARGOS SOCIAIS		38.291.993,93	38.291.993,93
02.122.0001.2195.0007	REMUNERACAO DE PESSOAL ATIVO DO MUNICIPIO E ENCARGOS SOCIAIS		38.291.993,93	38.291.993,93
02.126.0000.0000.0000	TECNOLOGIA DA INFORMACAO	232,00		232,00
02.126.0001.0000.0000	GESTAO E MANUTENCAO	232,00		232,00
02.126.0001.1005.0000	AQUISICAO E IMPLANTACAO DE PRODUTOS E SERVICOS DE TI	232,00		232,00
02.126.0001.1005.0006	AQUISICAO E IMPLANTACAO DE PRODUTOS E SERVICOS DE TI	232,00		232,00
	<b>TOTAL</b>	<b>330.232,00</b>	<b>39.480.068,17</b>	<b>39.810.300,17</b>

ORÇAMENTO FISCAL

13101 - PROCURADORIA GERAL DO MUNICIPIO

PROGRAMA DE TRABALHO

CÓDIGO	ESPECIFICAÇÃO	ORDINÁRIO	VINCULADO	TOTAL
02.000.0000.0000.0000	JUDICIARIA	39.810.300,17		39.810.300,17
02.092.0000.0000.0000	REPRESENTACAO JUDICIAL E EXTRAJUDICIAL	330.000,00		330.000,00
02.092.0180.0000.0000	GESTAO E MODERNIZACAO DA DIVIDA ATIVA	330.000,00		330.000,00
02.092.0180.1006.0000	MODERNIZACAO DA GESTAO ADMINISTRATIVA E FISCAL DA DIVIDA ATIVA	330.000,00		330.000,00
02.092.0180.1006.0001	MODERNIZACAO DA GESTAO ADMINISTRATIVA E FISCAL DA DIVIDA ATIVA	330.000,00		330.000,00
02.122.0000.0000.0000	ADMINISTRACAO GERAL	39.480.068,17		39.480.068,17
02.122.0001.0000.0000	GESTAO E MANUTENCAO	39.480.068,17		39.480.068,17
02.122.0001.2016.0000	MANUTENCAO E FUNCIONAMENTO ADMINISTRATIVO	1.188.074,24		1.188.074,24
02.122.0001.2016.0006	MANUTENCAO E FUNCIONAMENTO ADMINISTRATIVO	1.188.074,24		1.188.074,24
02.122.0001.2195.0000	REMUNERACAO DE PESSOAL ATIVO DO MUNICIPIO E ENCARGOS SOCIAIS	38.291.993,93		38.291.993,93
02.122.0001.2195.0007	REMUNERACAO DE PESSOAL ATIVO DO MUNICIPIO E ENCARGOS SOCIAIS	38.291.993,93		38.291.993,93
02.126.0000.0000.0000	TECNOLOGIA DA INFORMACAO	232,00		232,00
02.126.0001.0000.0000	GESTAO E MANUTENCAO	232,00		232,00
02.126.0001.1005.0000	AQUISICAO E IMPLANTACAO DE PRODUTOS E SERVICOS DE TI	232,00		232,00
02.126.0001.1005.0006	AQUISICAO E IMPLANTACAO DE PRODUTOS E SERVICOS DE TI	232,00		232,00
	<b>TOTAL</b>	<b>39.810.300,17</b>		<b>39.810.300,17</b>

PREFEITURA MUNICIPAL DE FORTALEZA

13101 - PROCURADORIA GERAL DO MUNICIPIO

EXERCÍCIO DE 2018

ANEXO 9

ORÇAMENTO FISCAL

DEMONSTRATIVO DAS DESPESAS POR ÓRGÃO E FUNÇÃO

	LEGISLATIVA	JUDICIARIA	ESSENCIAL A JUSTICA	ADMINISTRACAO
PROCURADORIA GERAL DO MUNICIPIO	-	39.810.300,17	-	-
<b>TOTAL</b>				<b>39.810.300,17</b>

PREFEITURA MUNICIPAL DE FORTALEZA

EXERCÍCIO DE 2018

ANEXO 11

ORÇAMENTO FISCAL

13101 - PROCURADORIA GERAL DO MUNICIPIO

NATUREZA DA DESPESA

CÓDIGO	ESPECIFICAÇÃO	CRÉDITOS ORÇAMENTÁRIOS E SUPLEMENTARES	CRÉDITOS ESPECIAIS E EXTRAORDINÁRIOS	TOTAL	REALIZADA EMPENHADA NO ANO	DIFERENÇA SALDO A EMPENHAR
3.0.0.0.00	DESPESAS CORRENTES	40.012.652,00	207.000,00	40.219.652,00	39.810.068,17	409.583,83
3.1.0.0.00	PESSOAL E ENCARGOS SOCIAIS	38.556.610,00		38.556.610,00	38.291.993,93	264.616,07
3.3.0.0.00	OUTRAS DESPESAS CORRENTES	1.456.042,00	207.000,00	1.663.042,00	1.518.074,24	144.967,76
4.0.0.0.00	DESPESAS DE CAPITAL	1.003.000,00		1.003.000,00	232,00	1.002.768,00
4.4.0.0.00	INVESTIMENTOS	1.003.000,00		1.003.000,00	232,00	1.002.768,00
<b>TOTAL</b>		<b>41.015.652,00</b>	<b>207.000,00</b>	<b>41.222.652,00</b>	<b>39.810.300,17</b>	<b>1.412.351,83</b>



ORÇAMENTO FISCAL

13201 - AUTARQUIA DE REGULACAO, FISCALIZACAO E CONTROLE DOS SERVICOS PUBLICOS DE SANEAMENTO AMBIENTAL

CÓDIGO	ESPECIFICAÇÃO	NATUREZA DA DESPESA		CATEGORIA / GRUPO
		ELEMENTO	MODALIDADE	
3.0.0.0.00	DESPESAS CORRENTES			6.232.345,99
3.1.0.0.00	PESSOAL E ENCARGOS SOCIAIS			1.516.451,92
3.1.9.0.00	APLICACOES DIRETAS		1.444.088,34	
3.1.9.0.11	VENCIMENTOS E VANTAGENS FIXAS - PESSOAL CIVIL	1.224.672,03		
3.1.9.0.13	CONTRIBUICOES PATRONAIS	208.157,14		
3.1.9.0.94	INDENIZACOES RESTITUICOES TRABALHISTAS	11.259,17		
3.1.9.1.00	APLICACAO DIRETA DECORRENTE DE OPERACAO ENTRE ORGAOS, FUNDOS E ENTIDADES INTEGRANTES DOS ORCAMENTOS FISCAL E DA SEGURIDADE SOCIAL		72.363,58	
3.1.9.1.13	CONTRIBUICOES PATRONAIS	72.363,58		
3.3.0.0.00	OUTRAS DESPESAS CORRENTES			4.715.894,07
3.3.9.0.00	APLICACOES DIRETAS		4.715.894,07	
3.3.9.0.30	MATERIAL DE CONSUMO	35.121,99		
3.3.9.0.36	OUTROS SERVICOS DE TERCEIROS - PESSOA FISICA	61.631,95		
3.3.9.0.37	LOCACAO DE MAO-DE-OBRA	2.492.428,25		
3.3.9.0.39	OUTROS SERVICOS DE TERCEIROS - PESSOA JURIDICA	1.821.734,91		
3.3.9.0.46	AUXILIO-ALIMENTACAO	33.923,00		
3.3.9.0.47	OBRIGACOES TRIBUTARIAS CONTRIBUTIVAS	84.879,90		
3.3.9.0.91	SENTENCAS JUDICIAIS	60.944,00		
3.3.9.0.92	DESPESAS DE EXERCICIOS ANTERIORES	125.230,07		
4.0.0.0.00	DESPESAS DE CAPITAL			257.002,50
4.4.0.0.00	INVESTIMENTOS			257.002,50
4.4.9.0.00	APLICACOES DIRETAS		257.002,50	
4.4.9.0.52	EQUIPAMENTOS E MATERIAL PERMANENTE	257.002,50		
<b>TOTAL</b>				<b>6.489.348,49</b>

ORÇAMENTO FISCAL

13201 - AUTARQUIA DE REGULACAO, FISCALIZACAO E CONTROLE DOS SERVICOS PUBLICOS DE SANEAMENTO AMBIENTAL

PROGRAMA DE TRABALHO

CÓDIGO	ESPECIFICAÇÃO	PROJETO	ATIVIDADE	TOTAL
02.000.0000.0000.0000	JUDICIARIA		1.516.451,92	1.516.451,92
02.122.0000.0000.0000	ADMINISTRACAO GERAL		1.516.451,92	1.516.451,92
02.122.0001.0000.0000	GESTAO E MANUTENCAO		1.516.451,92	1.516.451,92
02.122.0001.2195.0000	REMUNERACAO DE PESSOAL ATIVO DO MUNICIPIO E ENCARGOS SOCIAIS		1.516.451,92	1.516.451,92
02.122.0001.2195.0008	REMUNERACAO DE PESSOAL ATIVO DO MUNICIPIO E ENCARGOS SOCIAIS		1.516.451,92	1.516.451,92
04.000.0000.0000.0000	ADMINISTRACAO	281.002,50	1.372.224,31	1.653.226,81
04.122.0000.0000.0000	ADMINISTRACAO GERAL	9.091,40	174.428,96	183.520,36
04.122.0001.0000.0000	GESTAO E MANUTENCAO	9.091,40	174.428,96	183.520,36
04.122.0001.1796.0000	AQUISICAO DE EQUIPAMENTOS, MOBILIARIOS E VEICULOS	9.091,40		9.091,40
04.122.0001.1796.0007	AQUISICAO DE EQUIPAMENTOS, MOBILIARIOS E VEICULOS	9.091,40		9.091,40
04.122.0001.2016.0000	MANUTENCAO E FUNCIONAMENTO ADMINISTRATIVO		174.428,96	174.428,96
04.122.0001.2016.0007	MANUTENCAO E FUNCIONAMENTO ADMINISTRATIVO		174.428,96	174.428,96
04.125.0000.0000.0000	NORMALIZACAO E FISCALIZACAO		1.197.795,35	1.197.795,35
04.125.0138.0000.0000	REGULACAO, FISCALIZACAO E CONTROLE DOS SERVICOS PUBLICOS PELA ACFOR		1.197.795,35	1.197.795,35
04.125.0138.2559.0000	MANUTENCAO DO PROGRAMA DE FISCALIZACAO INTEGRADA		1.197.795,35	1.197.795,35
04.125.0138.2559.0001	MANUTENCAO DO PROGRAMA DE FISCALIZACAO INTEGRADA		1.197.795,35	1.197.795,35
04.126.0000.0000.0000	TECNOLOGIA DA INFORMACAO	271.911,10		271.911,10
04.126.0001.0000.0000	GESTAO E MANUTENCAO	271.911,10		271.911,10
04.126.0001.1005.0000	AQUISICAO E IMPLANTACAO DE PRODUTOS E SERVICOS DE TI	271.911,10		271.911,10
04.126.0001.1005.0007	AQUISICAO E IMPLANTACAO DE PRODUTOS E SERVICOS DE TI	271.911,10		271.911,10
18.000.0000.0000.0000	GESTAO AMBIENTAL		3.319.669,76	3.319.669,76
18.125.0000.0000.0000	NORMALIZACAO E FISCALIZACAO		3.319.669,76	3.319.669,76
18.125.0138.0000.0000	REGULACAO, FISCALIZACAO E CONTROLE DOS SERVICOS PUBLICOS PELA ACFOR		3.319.669,76	3.319.669,76
18.125.0138.2554.0000	REGULAMENTACAO E FISCALIZACAO DOS SERVICOS PUBLICOS		3.319.669,76	3.319.669,76
18.125.0138.2554.0001	REGULAMENTACAO E FISCALIZACAO DOS SERVICOS PUBLICOS		3.319.669,76	3.319.669,76
	<b>TOTAL</b>	<b>281.002,50</b>	<b>6.208.345,99</b>	<b>6.489.348,49</b>

ORÇAMENTO FISCAL

13201 - AUTARQUIA DE REGULACAO, FISCALIZACAO E CONTROLE DOS SERVICOS PUBLICOS DE SANEAMENTO AMBIENTAL

PROGRAMA DE TRABALHO

CÓDIGO	ESPECIFICAÇÃO	ORDINÁRIO	VINCULADO	TOTAL
02.000.0000.0000.0000	JUDICIARIA	1.516.451,92		1.516.451,92
02.122.0000.0000.0000	ADMINISTRACAO GERAL	1.516.451,92		1.516.451,92
02.122.0001.0000.0000	GESTAO E MANUTENCAO	1.516.451,92		1.516.451,92
02.122.0001.2195.0000	REMUNERACAO DE PESSOAL ATIVO DO MUNICIPIO E ENCARGOS SOCIAIS	1.516.451,92		1.516.451,92
02.122.0001.2195.0008	REMUNERACAO DE PESSOAL ATIVO DO MUNICIPIO E ENCARGOS SOCIAIS	1.516.451,92		1.516.451,92
04.000.0000.0000.0000	ADMINISTRACAO	1.653.226,81		1.653.226,81
04.122.0000.0000.0000	ADMINISTRACAO GERAL	183.520,36		183.520,36
04.122.0001.0000.0000	GESTAO E MANUTENCAO	183.520,36		183.520,36
04.122.0001.1796.0000	AQUISICAO DE EQUIPAMENTOS, MOBILIARIOS E VEICULOS	9.091,40		9.091,40
04.122.0001.1796.0007	AQUISICAO DE EQUIPAMENTOS, MOBILIARIOS E VEICULOS	9.091,40		9.091,40
04.122.0001.2016.0000	MANUTENCAO E FUNCIONAMENTO ADMINISTRATIVO	174.428,96		174.428,96
04.122.0001.2016.0007	MANUTENCAO E FUNCIONAMENTO ADMINISTRATIVO	174.428,96		174.428,96
04.125.0000.0000.0000	NORMALIZACAO E FISCALIZACAO	1.197.795,35		1.197.795,35
04.125.0138.0000.0000	REGULACAO, FISCALIZACAO E CONTROLE DOS SERVICOS PUBLICOS PELA ACFOR	1.197.795,35		1.197.795,35
04.125.0138.2559.0000	MANUTENCAO DO PROGRAMA DE FISCALIZACAO INTEGRADA	1.197.795,35		1.197.795,35
04.125.0138.2559.0001	MANUTENCAO DO PROGRAMA DE FISCALIZACAO INTEGRADA	1.197.795,35		1.197.795,35
04.126.0000.0000.0000	TECNOLOGIA DA INFORMACAO	271.911,10		271.911,10
04.126.0001.0000.0000	GESTAO E MANUTENCAO	271.911,10		271.911,10
04.126.0001.1005.0000	AQUISICAO E IMPLANTACAO DE PRODUTOS E SERVICOS DE TI	271.911,10		271.911,10
04.126.0001.1005.0007	AQUISICAO E IMPLANTACAO DE PRODUTOS E SERVICOS DE TI	271.911,10		271.911,10
18.000.0000.0000.0000	GESTAO AMBIENTAL	3.319.669,76		3.319.669,76
18.125.0000.0000.0000	NORMALIZACAO E FISCALIZACAO	3.319.669,76		3.319.669,76
18.125.0138.0000.0000	REGULACAO, FISCALIZACAO E CONTROLE DOS SERVICOS PUBLICOS PELA ACFOR	3.319.669,76		3.319.669,76
18.125.0138.2554.0000	REGULAMENTACAO E FISCALIZACAO DOS SERVICOS PUBLICOS	3.319.669,76		3.319.669,76
18.125.0138.2554.0001	REGULAMENTACAO E FISCALIZACAO DOS SERVICOS PUBLICOS	3.319.669,76		3.319.669,76
	<b>TOTAL</b>	<b>6.489.348,49</b>		<b>6.489.348,49</b>

PREFEITURA MUNICIPAL DE FORTALEZA

13201 - AUTARQUIA DE REGULACAO, FISCALIZACAO E CONTROLE DOS SERVICOS PUBLICOS DE SANEAMENTO AMBIENTAL

EXERCÍCIO DE 2018

ANEXO 9

ORÇAMENTO FISCAL

DEMONSTRATIVO DAS DESPESAS POR ÓRGÃO E FUNÇÃO

	LEGISLATIVA	JUDICIARIA	ESSENCIAL A JUSTICA	ADMINISTRACAO
AUTARQUIA DE REGULACAO, FISCALIZACAO E CONTROLE DOS SERVICOS PUBLICOS DE	-	1.516.451,92	-	1.653.226,81
	URBANISMO	HABITACAO	SANEAMENTO	GESTAO AMBIENTAL
AUTARQUIA DE REGULACAO, FISCALIZACAO E CONTROLE DOS SERVICOS PUBLICOS DE	-	-	-	3.319.669,76
<b>TOTAL</b>				<b>6.489.348,49</b>

PREFEITURA MUNICIPAL DE FORTALEZA

EXERCÍCIO DE 2018

ANEXO 11

ORÇAMENTO FISCAL

13201 - AUTARQUIA DE REGULACAO, FISCALIZACAO E CONTROLE DOS SERVICOS PUBLICOS DE SANEAMENTO AMBIENTAL

NATUREZA DA DESPESA

CÓDIGO	ESPECIFICAÇÃO	CRÉDITOS ORÇAMENTÁRIOS E SUPLEMENTARES	CRÉDITOS ESPECIAIS E EXTRAORDINÁRIOS	TOTAL	REALIZADA EM PENHADA NO ANO	DIFERENÇA SALDO A EMPENHAR
3.0.0.0.00	DESPESAS CORRENTES	8.565.757,00	67.000,00	8.632.757,00	6.232.345,99	2.400.411,01
3.1.0.0.00	PESSOAL E ENCARGOS SOCIAIS	1.880.904,00		1.880.904,00	1.516.451,92	364.452,08
3.3.0.0.00	OUTRAS DESPESAS CORRENTES	6.684.853,00	67.000,00	6.751.853,00	4.715.894,07	2.035.958,93
4.0.0.0.00	DESPESAS DE CAPITAL	436.000,00		436.000,00	257.002,50	178.997,50
4.4.0.0.00	INVESTIMENTOS	436.000,00		436.000,00	257.002,50	178.997,50
	<b>TOTAL</b>	<b>9.001.757,00</b>	<b>67.000,00</b>	<b>9.068.757,00</b>	<b>6.489.348,49</b>	<b>2.579.408,51</b>

PREFEITURA MUNICIPAL DE FORTALEZA

EXERCÍCIO DE 2018

ANEXO 2

ORÇAMENTO FISCAL

13901 - FUNDO DE APERFEICOAMENTO DA PROCURADORIA GERAL DO MUNICIPIO

CÓDIGO	ESPECIFICAÇÃO	NATUREZA DA DESPESA		
		ELEMENTO	MODALIDADE	CATEGORIA / GRUPO
3.0.0.0.00	DESPESAS CORRENTES			244.025,91
3.3.0.0.00	OUTRAS DESPESAS CORRENTES			244.025,91
3.3.9.0.00	APLICACOES DIRETAS		244.025,91	
3.3.9.0.14	DIARIAS - CIVIL	58.600,00		
3.3.9.0.33	PASSAGENS E DESPESAS COM LOCOMOCAO	39.884,86		
3.3.9.0.36	OUTROS SERVICOS DE TERCEIROS - PESSOA FISICA	1.080,00		
3.3.9.0.39	OUTROS SERVICOS DE TERCEIROS - PESSOA JURIDICA	119.810,29		
3.3.9.0.93	INDENIZACOES E RESTITUICOES	24.650,76		
<b>TOTAL</b>				<b>244.025,91</b>

PREFEITURA MUNICIPAL DE FORTALEZA

EXERCÍCIO DE 2018

ANEXO 6

ORÇAMENTO FISCAL

13901 - FUNDO DE APERFEICOAMENTO DA PROCURADORIA GERAL DO MUNICIPIO

CÓDIGO	ESPECIFICAÇÃO	PROGRAMA DE TRABALHO		
		PROJETO	ATIVIDADE	TOTAL
03.000.0000.0000.0000	ESSENCIAL A JUSTICA		244.025,91	244.025,91
03.128.0000.0000.0000	FORMACAO DE RECURSOS HUMANOS		244.025,91	244.025,91
03.128.0082.0000.0000	GESTAO DE PESSOAS E VALORIZACAO DOS SERVIDORES		244.025,91	244.025,91
03.128.0082.2457.0000	FORMACAO E CAPACITACAO DOS PROCURADORES MUNICIPAIS		244.025,91	244.025,91
03.128.0082.2457.0001	FORMACAO E CAPACITACAO DOS PROCURADORES MUNICIPAIS		244.025,91	244.025,91
<b>TOTAL</b>			<b>244.025,91</b>	<b>244.025,91</b>

PREFEITURA MUNICIPAL DE FORTALEZA

EXERCÍCIO DE 2018

ANEXO 8

ORÇAMENTO FISCAL

13901 - FUNDO DE APERFEICOAMENTO DA PROCURADORIA GERAL DO MUNICIPIO

PROGRAMA DE TRABALHO

CÓDIGO	ESPECIFICAÇÃO	ORDINÁRIO	VINCULADO	TOTAL
03.000.0000.0000.0000	ESSENCIAL A JUSTICA	244.025,91		244.025,91
03.128.0000.0000.0000	FORMACAO DE RECURSOS HUMANOS	244.025,91		244.025,91
03.128.0082.0000.0000	GESTAO DE PESSOAS E VALORIZACAO DOS SERVIDORES	244.025,91		244.025,91
03.128.0082.2457.0000	FORMACAO E CAPACITACAO DOS PROCURADORES MUNICIPAIS	244.025,91		244.025,91
03.128.0082.2457.0001	FORMACAO E CAPACITACAO DOS PROCURADORES MUNICIPAIS	244.025,91		244.025,91
<b>TOTAL</b>		<b>244.025,91</b>		<b>244.025,91</b>

PREFEITURA MUNICIPAL DE FORTALEZA

13901 - FUNDO DE APERFEICOAMENTO DA PROCURADORIA GERAL DO MUNICIPIO

EXERCÍCIO DE 2018

ANEXO 9

ORÇAMENTO FISCAL

DEMONSTRATIVO DAS DESPESAS POR ÓRGÃO E FUNÇÃO

	LEGISLATIVA	JUDICIARIA	ESSENCIAL A JUSTICA	ADMINISTRACAO
FUNDO DE APERFEICOAMENTO DA PROCURADORIA GERAL DO MUNICIPIO	-	-	244.025,91	-
<b>TOTAL</b>				<b>244.025,91</b>

PREFEITURA MUNICIPAL DE FORTALEZA

EXERCÍCIO DE 2018

ANEXO 11

ORÇAMENTO FISCAL

13901 - FUNDO DE APERFEICOAMENTO DA PROCURADORIA GERAL DO MUNICIPIO

NATUREZA DA DESPESA

CÓDIGO	ESPECIFICAÇÃO	CRÉDITOS ORÇAMENTÁRIOS E SUPLEMENTARES	CRÉDITOS ESPECIAIS E EXTRAORDINÁRIOS	TOTAL	REALIZADA EM PENHADA NO ANO	DIFERENÇA SALDO A EM PENHAR
3.0.0.0.00	DESPESAS CORRENTES	493.000,00		493.000,00	244.025,91	248.974,09
3.3.0.0.00	OUTRAS DESPESAS CORRENTES	493.000,00		493.000,00	244.025,91	248.974,09
4.0.0.0.00	DESPESAS DE CAPITAL	150.000,00		150.000,00		150.000,00
4.4.0.0.00	INVESTIMENTOS	150.000,00		150.000,00		150.000,00
<b>TOTAL</b>		<b>643.000,00</b>		<b>643.000,00</b>	<b>244.025,91</b>	<b>398.974,09</b>

ORÇAMENTO FISCAL

13000 - PROCURADORIA GERAL DO MUNICIPIO

CÓDIGO	ESPECIFICAÇÃO	NATUREZA DA DESPESA		CATEGORIA / GRUPO
		ELEMENTO	MODALIDADE	
3.0.0.0.00	DESPESAS CORRENTES			46.286.440,07
3.1.0.0.00	PESSOAL E ENCARGOS SOCIAIS			39.808.445,85
3.1.9.0.00	APLICACOES DIRETAS		33.330.509,75	
3.1.9.0.03	PENSOES	669.798,87		
3.1.9.0.05	OUTROS BENEFICIOS PREVIDENCIARIOS	3.040,62		
3.1.9.0.11	VENCIMENTOS E VANTAGENS FIXAS - PESSOAL CIVIL	31.864.428,75		
3.1.9.0.13	CONTRIBUICOES PATRONAIS	627.585,48		
3.1.9.0.92	DESPESAS DE EXERCICIOS ANTERIORES	22.396,74		
3.1.9.0.94	INDENIZACOES RESTITUICOES TRABALHISTAS	12.536,72		
3.1.9.0.96	RESSARCIMENTO DE DESPESAS DE PESSOAL REQUISITADO	130.722,57		
3.1.9.1.00	APLICACAO DIRETA DECORRENTE DE OPERACAO ENTRE ORGAOS, FUNDOS E ENTIDADES INTEGRANTES DOS ORCAMENTOS FISCAL E DA SEGURIDADE SOCIAL		6.477.936,10	
3.1.9.1.13	CONTRIBUICOES PATRONAIS	6.477.936,10		
3.3.0.0.00	OUTRAS DESPESAS CORRENTES			6.477.994,22
3.3.9.0.00	APLICACOES DIRETAS		6.477.994,22	
3.3.9.0.14	DIARIAS - CIVIL	76.100,00		
3.3.9.0.30	MATERIAL DE CONSUMO	113.670,82		
3.3.9.0.33	PASSAGENS E DESPESAS COM LOCOMOCAO	39.884,86		
3.3.9.0.35	SERVICOS DE CONSULTORIA	330.000,00		
3.3.9.0.36	OUTROS SERVICOS DE TERCEIROS - PESSOA FISICA	482.841,31		
3.3.9.0.37	LOCACAO DE MAO-DE-OBRA	2.492.428,25		
3.3.9.0.39	OUTROS SERVICOS DE TERCEIROS - PESSOA JURIDICA	2.509.976,25		
3.3.9.0.46	AUXILIO-ALIMENTACAO	135.967,00		
3.3.9.0.47	OBRIGACOES TRIBUTARIAS CONTRIBUTIVAS	84.879,90		
3.3.9.0.91	SENTENCAS JUDICIAIS	60.944,00		
3.3.9.0.92	DESPESAS DE EXERCICIOS ANTERIORES	126.651,07		
3.3.9.0.93	INDENIZACOES E RESTITUICOES	24.650,76		
4.0.0.0.00	DESPESAS DE CAPITAL			257.234,50
4.4.0.0.00	INVESTIMENTOS			257.234,50
4.4.9.0.00	APLICACOES DIRETAS		257.234,50	
4.4.9.0.39	OUTROS SERVICOS DE TERCEIROS - PESSOA JURIDICA	232,00		
4.4.9.0.52	EQUIPAMENTOS E MATERIAL PERMANENTE	257.002,50		
<b>TOTAL</b>				<b>46.543.674,57</b>

PREFEITURA MUNICIPAL DE FORTALEZA

13000 - PROCURADORIA GERAL DO MUNICIPIO

EXERCÍCIO DE 2018

ANEXO 7

ORÇAMENTO FISCAL

CONSOLIDAÇÃO DAS DESPESAS POR ÓRGÃO

PROGRAMA DE TRABALHO

CÓDIGO	ESPECIFICAÇÃO	PROJETO	ATIVIDADE	TOTAL
02.000.0000.0000.0000	JUDICIARIA	330.232,00	40.996.520,09	41.326.752,09
02.092.0000.0000.0000	REPRESENTACAO JUDICIAL E EXTRAJUDICIAL	330.000,00		330.000,00
02.092.0180.0000.0000	GESTAO E MODERNIZACAO DA DIVIDA ATIVA	330.000,00		330.000,00
02.092.0180.1006.0000	MODERNIZACAO DA GESTAO ADMINISTRATIVA E FISCAL DA DIVIDA ATIVA	330.000,00		330.000,00
02.092.0180.1006.0001	MODERNIZACAO DA GESTAO ADMINISTRATIVA E FISCAL DA DIVIDA ATIVA	330.000,00		330.000,00
02.122.0000.0000.0000	ADMINISTRACAO GERAL		40.996.520,09	40.996.520,09
02.122.0001.0000.0000	GESTAO E MANUTENCAO		40.996.520,09	40.996.520,09
02.122.0001.2016.0000	MANUTENCAO E FUNCIONAMENTO ADMINISTRATIVO		1.188.074,24	1.188.074,24
02.122.0001.2016.0006	MANUTENCAO E FUNCIONAMENTO ADMINISTRATIVO		1.188.074,24	1.188.074,24
02.122.0001.2195.0000	REMUNERACAO DE PESSOAL ATIVO DO MUNICIPIO E ENCARGOS SOCIAIS		39.808.445,85	39.808.445,85
02.122.0001.2195.0007	REMUNERACAO DE PESSOAL ATIVO DO MUNICIPIO E ENCARGOS SOCIAIS		38.291.993,93	38.291.993,93
02.122.0001.2195.0008	REMUNERACAO DE PESSOAL ATIVO DO MUNICIPIO E ENCARGOS SOCIAIS		1.516.451,92	1.516.451,92
02.126.0000.0000.0000	TECNOLOGIA DA INFORMACAO	232,00		232,00
02.126.0001.0000.0000	GESTAO E MANUTENCAO	232,00		232,00
02.126.0001.1005.0000	AQUISICAO E IMPLANTACAO DE PRODUTOS E SERVICOS DE TI	232,00		232,00
02.126.0001.1005.0006	AQUISICAO E IMPLANTACAO DE PRODUTOS E SERVICOS DE TI	232,00		232,00
03.000.0000.0000.0000	ESSENCIAL A JUSTICA		244.025,91	244.025,91
03.128.0000.0000.0000	FORMACAO DE RECURSOS HUMANOS		244.025,91	244.025,91
03.128.0082.0000.0000	GESTAO DE PESSOAS E VALORIZACAO DOS SERVIDORES		244.025,91	244.025,91
03.128.0082.2457.0000	FORMACAO E CAPACITACAO DOS PROCURADORES MUNICIPAIS		244.025,91	244.025,91
03.128.0082.2457.0001	FORMACAO E CAPACITACAO DOS PROCURADORES MUNICIPAIS		244.025,91	244.025,91
04.000.0000.0000.0000	ADMINISTRACAO	281.002,50	1.372.224,31	1.653.226,81
04.122.0000.0000.0000	ADMINISTRACAO GERAL	9.091,40	174.428,96	183.520,36
04.122.0001.0000.0000	GESTAO E MANUTENCAO	9.091,40	174.428,96	183.520,36
04.122.0001.1796.0000	AQUISICAO DE EQUIPAMENTOS, MOBILIARIOS E VEICULOS	9.091,40		9.091,40



PREFEITURA MUNICIPAL DE FORTALEZA

13000 - PROCURADORIA GERAL DO MUNICIPIO

EXERCÍCIO DE 2018

ANEXO 7

ORÇAMENTO FISCAL

CONSOLIDAÇÃO DAS DESPESAS POR ÓRGÃO

PROGRAMA DE TRABALHO

CÓDIGO	ESPECIFICAÇÃO	PROJETO	ATIVIDADE	TOTAL
04.122.0001.1796.0007	AQUISICAO DE EQUIPAMENTOS, MOBILIARIOS E VEICULOS	9.091,40		9.091,40
04.122.0001.2016.0000	MANUTENCAO E FUNCIONAMENTO ADMINISTRATIVO		174.428,96	174.428,96
04.122.0001.2016.0007	MANUTENCAO E FUNCIONAMENTO ADMINISTRATIVO		174.428,96	174.428,96
04.125.0000.0000.0000	NORMALIZACAO E FISCALIZACAO		1.197.795,35	1.197.795,35
04.125.0138.0000.0000	REGULACAO, FISCALIZACAO E CONTROLE DOS SERVICOS PUBLICOS PELA ACFOR		1.197.795,35	1.197.795,35
04.125.0138.2559.0000	MANUTENCAO DO PROGRAMA DE FISCALIZACAO INTEGRADA		1.197.795,35	1.197.795,35
04.125.0138.2559.0001	MANUTENCAO DO PROGRAMA DE FISCALIZACAO INTEGRADA		1.197.795,35	1.197.795,35
04.126.0000.0000.0000	TECNOLOGIA DA INFORMACAO	271.911,10		271.911,10
04.126.0001.0000.0000	GESTAO E MANUTENCAO	271.911,10		271.911,10
04.126.0001.1005.0000	AQUISICAO E IMPLANTACAO DE PRODUTOS E SERVICOS DE TI	271.911,10		271.911,10
04.126.0001.1005.0007	AQUISICAO E IMPLANTACAO DE PRODUTOS E SERVICOS DE TI	271.911,10		271.911,10
18.000.0000.0000.0000	GESTAO AMBIENTAL		3.319.669,76	3.319.669,76
18.125.0000.0000.0000	NORMALIZACAO E FISCALIZACAO		3.319.669,76	3.319.669,76
18.125.0138.0000.0000	REGULACAO, FISCALIZACAO E CONTROLE DOS SERVICOS PUBLICOS PELA ACFOR		3.319.669,76	3.319.669,76
18.125.0138.2554.0000	REGULAMENTACAO E FISCALIZACAO DOS SERVICOS PUBLICOS		3.319.669,76	3.319.669,76
18.125.0138.2554.0001	REGULAMENTACAO E FISCALIZACAO DOS SERVICOS PUBLICOS		3.319.669,76	3.319.669,76
	<b>TOTAL</b>	<b>611.234,50</b>	<b>45.932.440,07</b>	<b>46.543.674,57</b>



Prefeitura de  
**Fortaleza**

# **CONTROLADORIA E OUVIDORIA GERAL DO MUNICÍPIO**

ORÇAMENTO FISCAL

14101 - CONTROLADORIA E OUVIDORIA GERAL DO MUNICIPIO

CÓDIGO	ESPECIFICAÇÃO	NATUREZA DA DESPESA		CATEGORIA / GRUPO
		ELEMENTO	MODALIDADE	
3.0.0.0.00	DESPESAS CORRENTES			3.944.604,81
3.1.0.0.00	PESSOAL E ENCARGOS SOCIAIS			3.612.833,71
3.1.9.0.00	APLICACOES DIRETAS		3.481.250,27	
3.1.9.0.05	OUTROS BENEFICIOS PREVIDENCIARIOS	32,52		
3.1.9.0.11	VENCIMENTOS E VANTAGENS FIXAS - PESSOAL CIVIL	2.777.672,63		
3.1.9.0.13	CONTRIBUICOES PATRONAIS	487.818,98		
3.1.9.0.92	DESPESAS DE EXERCICIOS ANTERIORES	8.721,75		
3.1.9.0.94	INDENIZACOES RESTITUICOES TRABALHISTAS	134.809,24		
3.1.9.0.96	RESSARCIMENTO DE DESPESAS DE PESSOAL REQUISITADO	72.195,15		
3.1.9.1.00	APLICACAO DIRETA DECORRENTE DE OPERACAO ENTRE ORGAOS, FUNDOS E ENTIDADES INTEGRANTES DOS ORCAMENTOS FISCAL E DA SEGURIDADE SOCIAL		131.583,44	
3.1.9.1.13	CONTRIBUICOES PATRONAIS	131.583,44		
3.3.0.0.00	OUTRAS DESPESAS CORRENTES			331.771,10
3.3.9.0.00	APLICACOES DIRETAS		331.771,10	
3.3.9.0.14	DIARIAS - CIVIL	1.350,00		
3.3.9.0.30	MATERIAL DE CONSUMO	19.413,18		
3.3.9.0.36	OUTROS SERVICOS DE TERCEIROS - PESSOA FISICA	34.004,82		
3.3.9.0.39	OUTROS SERVICOS DE TERCEIROS - PESSOA JURIDICA	151.317,10		
3.3.9.0.46	AUXILIO-ALIMENTACAO	125.686,00		
4.0.0.0.00	DESPESAS DE CAPITAL			7.811,10
4.4.0.0.00	INVESTIMENTOS			7.811,10
4.4.9.0.00	APLICACOES DIRETAS		7.811,10	
4.4.9.0.52	EQUIPAMENTOS E MATERIAL PERMANENTE	7.811,10		
<b>TOTAL</b>				<b>3.952.415,91</b>

PREFEITURA MUNICIPAL DE FORTALEZA

EXERCÍCIO DE 2018

ANEXO 6

ORÇAMENTO FISCAL

14101 - CONTROLADORIA E OUVIDORIA GERAL DO MUNICIPIO

PROGRAMA DE TRABALHO

CÓDIGO	ESPECIFICAÇÃO	PROJETO	ATIVIDADE	TOTAL
04.000.0000.0000.0000	ADMINISTRACAO	7.811,10	3.944.604,81	3.952.415,91
04.122.0000.0000.0000	ADMINISTRACAO GERAL	7.811,10	3.944.604,81	3.952.415,91
04.122.0001.0000.0000	GESTAO E MANUTENCAO	7.811,10	3.944.604,81	3.952.415,91
04.122.0001.1796.0000	AQUISICAO DE EQUIPAMENTOS, MOBILIARIOS E VEICULOS	7.811,10		7.811,10
04.122.0001.1796.0008	AQUISICAO DE EQUIPAMENTOS, MOBILIARIOS E VEICULOS	7.811,10		7.811,10
04.122.0001.2016.0000	MANUTENCAO E FUNCIONAMENTO ADMINISTRATIVO		331.771,10	331.771,10
04.122.0001.2016.0008	MANUTENCAO E FUNCIONAMENTO ADMINISTRATIVO		331.771,10	331.771,10
04.122.0001.2195.0000	REMUNERACAO DE PESSOAL ATIVO DO MUNICIPIO E ENCARGOS SOCIAIS		3.612.833,71	3.612.833,71
04.122.0001.2195.0009	REMUNERACAO DE PESSOAL ATIVO DO MUNICIPIO E ENCARGOS SOCIAIS		3.612.833,71	3.612.833,71
<b>TOTAL</b>		<b>7.811,10</b>	<b>3.944.604,81</b>	<b>3.952.415,91</b>

PREFEITURA MUNICIPAL DE FORTALEZA

EXERCÍCIO DE 2018

ANEXO 8

ORÇAMENTO FISCAL

14101 - CONTROLADORIA E OUVIDORIA GERAL DO MUNICIPIO

PROGRAMA DE TRABALHO

CÓDIGO	ESPECIFICAÇÃO	ORDINÁRIO	VINCULADO	TOTAL
04.000.0000.0000.0000	ADMINISTRACAO	3.952.415,91		3.952.415,91
04.122.0000.0000.0000	ADMINISTRACAO GERAL	3.952.415,91		3.952.415,91
04.122.0001.0000.0000	GESTAO E MANUTENCAO	3.952.415,91		3.952.415,91
04.122.0001.1796.0000	AQUISICAO DE EQUIPAMENTOS, MOBILIARIOS E VEICULOS	7.811,10		7.811,10
04.122.0001.1796.0008	AQUISICAO DE EQUIPAMENTOS, MOBILIARIOS E VEICULOS	7.811,10		7.811,10
04.122.0001.2016.0000	MANUTENCAO E FUNCIONAMENTO ADMINISTRATIVO	331.771,10		331.771,10
04.122.0001.2016.0008	MANUTENCAO E FUNCIONAMENTO ADMINISTRATIVO	331.771,10		331.771,10
04.122.0001.2195.0000	REMUNERACAO DE PESSOAL ATIVO DO MUNICIPIO E ENCARGOS SOCIAIS	3.612.833,71		3.612.833,71
04.122.0001.2195.0009	REMUNERACAO DE PESSOAL ATIVO DO MUNICIPIO E ENCARGOS SOCIAIS	3.612.833,71		3.612.833,71
<b>TOTAL</b>		<b>3.952.415,91</b>		<b>3.952.415,91</b>

PREFEITURA MUNICIPAL DE FORTALEZA

14101 - CONTROLADORIA E OUVIDORIA GERAL DO MUNICIPIO

EXERCÍCIO DE 2018

ANEXO 9

ORÇAMENTO FISCAL

DEMONSTRATIVO DAS DESPESAS POR ÓRGÃO E FUNÇÃO

	LEGISLATIVA	JUDICIARIA	ESSENCIAL A JUSTICA	ADMINISTRACAO
CONTROLADORIA E OUVIDORIA GERAL DO MUNICIPIO	-	-	-	3.952.415,91
<b>TOTAL</b>				<b>3.952.415,91</b>

PREFEITURA MUNICIPAL DE FORTALEZA

EXERCÍCIO DE 2018

ANEXO 11

ORÇAMENTO FISCAL

14101 - CONTROLADORIA E OUVIDORIA GERAL DO MUNICIPIO

NATUREZA DA DESPESA

CÓDIGO	ESPECIFICAÇÃO	CRÉDITOS ORÇAMENTÁRIOS E SUPLEMENTARES	CRÉDITOS ESPECIAIS E EXTRAORDINÁRIOS	TOTAL	REALIZADA EM PENHADA NO ANO	DIFERENÇA SALDO A EMPENHAR
3.0.0.0.00	DESPESAS CORRENTES	3.969.834,00		3.969.834,00	3.944.604,81	25.229,19
3.1.0.0.00	PESSOAL E ENCARGOS SOCIAIS	3.613.210,00		3.613.210,00	3.612.833,71	376,29
3.3.0.0.00	OUTRAS DESPESAS CORRENTES	356.624,00		356.624,00	331.771,10	24.852,90
4.0.0.0.00	DESPESAS DE CAPITAL	9.000,00		9.000,00	7.811,10	1.188,90
4.4.0.0.00	INVESTIMENTOS	9.000,00		9.000,00	7.811,10	1.188,90
<b>TOTAL</b>		<b>3.978.834,00</b>		<b>3.978.834,00</b>	<b>3.952.415,91</b>	<b>26.418,09</b>

ORÇAMENTO FISCAL

14000 - CONTROLADORIA E OUVIDORIA GERAL DO MUNICIPIO

CÓDIGO	ESPECIFICAÇÃO	NATUREZA DA DESPESA		CATEGORIA / GRUPO
		ELEMENTO	MODALIDADE	
3.0.0.0.00	DESPESAS CORRENTES			3.944.604,81
3.1.0.0.00	PESSOAL E ENCARGOS SOCIAIS			3.612.833,71
3.1.9.0.00	APLICACOES DIRETAS		3.481.250,27	
3.1.9.0.05	OUTROS BENEFICIOS PREVIDENCIARIOS	32,52		
3.1.9.0.11	VENCIMENTOS E VANTAGENS FIXAS - PESSOAL CIVIL	2.777.672,63		
3.1.9.0.13	CONTRIBUICOES PATRONAIS	487.818,98		
3.1.9.0.92	DESPESAS DE EXERCICIOS ANTERIORES	8.721,75		
3.1.9.0.94	INDENIZACOES RESTITUICOES TRABALHISTAS	134.809,24		
3.1.9.0.96	RESSARCIMENTO DE DESPESAS DE PESSOAL REQUISITADO	72.195,15		
3.1.9.1.00	APLICACAO DIRETA DECORRENTE DE OPERACAO ENTRE ORGAOS, FUNDOS E ENTIDADES INTEGRANTES DOS ORCAMENTOS FISCAL E DA SEGURIDADE SOCIAL		131.583,44	
3.1.9.1.13	CONTRIBUICOES PATRONAIS	131.583,44		
3.3.0.0.00	OUTRAS DESPESAS CORRENTES			331.771,10
3.3.9.0.00	APLICACOES DIRETAS		331.771,10	
3.3.9.0.14	DIARIAS - CIVIL	1.350,00		
3.3.9.0.30	MATERIAL DE CONSUMO	19.413,18		
3.3.9.0.36	OUTROS SERVICOS DE TERCEIROS - PESSOA FISICA	34.004,82		
3.3.9.0.39	OUTROS SERVICOS DE TERCEIROS - PESSOA JURIDICA	151.317,10		
3.3.9.0.46	AUXILIO-ALIMENTACAO	125.686,00		
4.0.0.0.00	DESPESAS DE CAPITAL			7.811,10
4.4.0.0.00	INVESTIMENTOS			7.811,10
4.4.9.0.00	APLICACOES DIRETAS		7.811,10	
4.4.9.0.52	EQUIPAMENTOS E MATERIAL PERMANENTE	7.811,10		
<b>TOTAL</b>				<b>3.952.415,91</b>

PREFEITURA MUNICIPAL DE FORTALEZA

14000 - CONTROLADORIA E OUVIDORIA GERAL DO MUNICIPIO

EXERCÍCIO DE 2018

ANEXO 7

ORÇAMENTO FISCAL

CONSOLIDAÇÃO DAS DESPESAS POR ÓRGÃO

PROGRAMA DE TRABALHO

CÓDIGO	ESPECIFICAÇÃO	PROJETO	ATIVIDADE	TOTAL
04.000.0000.0000.0000	ADMINISTRACAO	7.811,10	3.944.604,81	3.952.415,91
04.122.0000.0000.0000	ADMINISTRACAO GERAL	7.811,10	3.944.604,81	3.952.415,91
04.122.0001.0000.0000	GESTAO E MANUTENCAO	7.811,10	3.944.604,81	3.952.415,91
04.122.0001.1796.0000	AQUISICAO DE EQUIPAMENTOS, MOBILIARIOS E VEICULOS	7.811,10		7.811,10
04.122.0001.1796.0008	AQUISICAO DE EQUIPAMENTOS, MOBILIARIOS E VEICULOS	7.811,10		7.811,10
04.122.0001.2016.0000	MANUTENCAO E FUNCIONAMENTO ADMINISTRATIVO		331.771,10	331.771,10
04.122.0001.2016.0008	MANUTENCAO E FUNCIONAMENTO ADMINISTRATIVO		331.771,10	331.771,10
04.122.0001.2195.0000	REMUNERACAO DE PESSOAL ATIVO DO MUNICIPIO E ENCARGOS SOCIAIS		3.612.833,71	3.612.833,71
04.122.0001.2195.0009	REMUNERACAO DE PESSOAL ATIVO DO MUNICIPIO E ENCARGOS SOCIAIS		3.612.833,71	3.612.833,71
	<b>TOTAL</b>	<b>7.811,10</b>	<b>3.944.604,81</b>	<b>3.952.415,91</b>



Prefeitura de  
**Fortaleza**

**SECRETARIA MUNICIPAL DE GOVERNO**



ORÇAMENTO FISCAL

15101 - SECRETARIA MUNICIPAL DE GOVERNO

CÓDIGO	ESPECIFICAÇÃO	NATUREZA DA DESPESA		
		ELEMENTO	MODALIDADE	CATEGORIA / GRUPO
3.0.0.0.00	DESPESAS CORRENTES			94.480.939,95
3.1.0.0.00	PESSOAL E ENCARGOS SOCIAIS			10.211.980,28
3.1.9.0.00	APLICACOES DIRETAS		9.913.318,86	
3.1.9.0.11	VENCIMENTOS E VANTAGENS FIXAS - PESSOAL CIVIL	7.177.094,37		
3.1.9.0.13	CONTRIBUICOES PATRONAIS	1.291.104,40		
3.1.9.0.92	DESPESAS DE EXERCICIOS ANTERIORES	152.347,35		
3.1.9.0.94	INDENIZACOES RESTITUICOES TRABALHISTAS	2.949,18		
3.1.9.0.96	RESSARCIMENTO DE DESPESAS DE PESSOAL REQUISITADO	1.289.823,56		
3.1.9.1.00	APLICACAO DIRETA DECORRENTE DE OPERACAO ENTRE ORGAOS, FUNDOS E ENTIDADES INTEGRANTES DOS ORCAMENTOS FISCAL E DA SEGURIDADE SOCIAL		298.661,42	
3.1.9.1.13	CONTRIBUICOES PATRONAIS	298.661,42		
3.3.0.0.00	OUTRAS DESPESAS CORRENTES			84.268.959,67
3.3.5.0.00	TRANSFERENCIAS DE INSTITUICOES PRIVADAS		4.259.093,63	
3.3.5.0.39	OUTROS SERVICOS DE TERCEIROS - PESSOA JURIDICA	1.952.283,63		
3.3.5.0.41	CONTRIBUICOES	2.306.810,00		
3.3.9.0.00	APLICACOES DIRETAS		80.009.866,04	
3.3.9.0.14	DIARIAS - CIVIL	81.579,00		
3.3.9.0.30	MATERIAL DE CONSUMO	2.125.833,61		
3.3.9.0.31	PREMIACOES CULTURAIS, ARTISTICAS, CIENTIFICAS, DESPORTIVAS E OUTRAS	105.908,76		
3.3.9.0.33	PASSAGENS E DESPESAS COM LOCOMOCAO	1.428.996,82		
3.3.9.0.36	OUTROS SERVICOS DE TERCEIROS - PESSOA FISICA	108.933,88		
3.3.9.0.39	OUTROS SERVICOS DE TERCEIROS - PESSOA JURIDICA	64.398.850,88		
3.3.9.0.46	AUXILIO-ALIMENTACAO	295.013,00		
3.3.9.0.47	OBRIGACOES TRIBUTARIAS CONTRIBUTIVAS	3.169,19		
3.3.9.0.92	DESPESAS DE EXERCICIOS ANTERIORES	11.453.208,70		
3.3.9.0.93	INDENIZACOES E RESTITUICOES	8.372,20		
4.0.0.0.00	DESPESAS DE CAPITAL			279.089,32
4.4.0.0.00	INVESTIMENTOS			279.089,32
4.4.9.0.00	APLICACOES DIRETAS		279.089,32	
4.4.9.0.52	EQUIPAMENTOS E MATERIAL PERMANENTE	279.089,32		
<b>TOTAL</b>				<b>94.760.029,27</b>

ORÇAMENTO FISCAL

15101 - SECRETARIA MUNICIPAL DE GOVERNO

PROGRAMA DE TRABALHO

CÓDIGO	ESPECIFICAÇÃO	PROJETO	ATIVIDADE	TOTAL
04.000.0000.0000.0000	ADMINISTRACAO	465.920,83	89.996.744,32	90.462.665,15
04.122.0000.0000.0000	ADMINISTRACAO GERAL	413.463,89	89.996.744,32	90.410.208,21
04.122.0001.0000.0000	GESTAO E MANUTENCAO	121.344,38	15.016.620,38	15.137.964,76
04.122.0001.1796.0000	AQUISICAO DE EQUIPAMENTOS, MOBILIARIOS E VEICULOS	121.344,38		121.344,38
04.122.0001.1796.0009	AQUISICAO DE EQUIPAMENTOS, MOBILIARIOS E VEICULOS	121.344,38		121.344,38
04.122.0001.2016.0000	MANUTENCAO E FUNCIONAMENTO ADMINISTRATIVO		4.804.640,10	4.804.640,10
04.122.0001.2016.0009	MANUTENCAO E FUNCIONAMENTO ADMINISTRATIVO		3.570.575,72	3.570.575,72
04.122.0001.2016.0047	MANUTENCAO PREDIAL DO PACO MUNICIPAL		1.234.064,38	1.234.064,38
04.122.0001.2195.0000	REMUNERACAO DE PESSOAL ATIVO DO MUNICIPIO E ENCARGOS SOCIAIS		10.211.980,28	10.211.980,28
04.122.0001.2195.0010	REMUNERACAO DE PESSOAL ATIVO DO MUNICIPIO E ENCARGOS SOCIAIS		10.211.980,28	10.211.980,28
04.122.0176.0000.0000	COMUNICACAO INSTITUCIONAL E APOIO AS POLITICAS PUBLICAS	292.119,51	51.512.501,86	51.804.621,37
04.122.0176.1423.0000	REALIZACAO DE ESTUDOS E PESQUISAS PARA AVALIACAO DAS ACOES DO MUNICIPIO	292.119,51		292.119,51
04.122.0176.1423.0001	REALIZACAO DE ESTUDOS E PESQUISAS PARA AVALIACAO DAS ACOES DO MUNICIPIO	292.119,51		292.119,51
04.122.0176.2059.0000	ACAO DE INTEGRACAO DE MONITORAMENTO E POLITICAS PUBLICAS		3.213.974,18	3.213.974,18
04.122.0176.2059.0001	ACAO DE INTEGRACAO DE MONITORAMENTO E POLITICAS PUBLICAS		3.213.974,18	3.213.974,18
04.122.0176.2123.0000	APOIO A GESTAO DE PROGRAMAS E PROJETOS		1.952.283,63	1.952.283,63
04.122.0176.2123.0001	APOIO A GESTAO DE PROGRAMAS E PROJETOS		1.952.283,63	1.952.283,63
04.122.0176.2475.0000	CRIACAO, PRODUCAO E VEICULACAO DAS ACOES DO GOVERNO MUNICIPAL		44.030.896,70	44.030.896,70
04.122.0176.2475.0001	PUBLICIDADE INSTITUCIONAL E INFORMATIVA		44.030.896,70	44.030.896,70
04.122.0176.2822.0000	MONITORAMENTO DE CONTEUDOS INFORMATIVOS		552.096,74	552.096,74
04.122.0176.2822.0001	MONITORAMENTO DE CONTEUDOS INFORMATIVOS		552.096,74	552.096,74
04.122.0176.2824.0000	PUBLICACAO E DIVULGACAO DE ATOS OFICIAIS E LEGAIS		591.578,91	591.578,91
04.122.0176.2824.0001	PUBLICACAO E DIVULGACAO DE ATOS OFICIAIS E LEGAIS		591.578,91	591.578,91
04.122.0176.2826.0000	ASSESSORAMENTO DE IMPRENSA E RELACOES PUBLICAS PARA O GOVERNO MUNICIPAL		1.171.671,70	1.171.671,70
04.122.0176.2826.0001	ASSESSORAMENTO DE IMPRENSA E RELACOES PUBLICAS PARA O GOVERNO MUNICIPAL		1.171.671,70	1.171.671,70
04.122.0177.0000.0000	GESTAO DE EVENTOS GOVERNAMENTAIS		23.362.334,08	23.362.334,08

ORÇAMENTO FISCAL

15101 - SECRETARIA MUNICIPAL DE GOVERNO

PROGRAMA DE TRABALHO

CÓDIGO	ESPECIFICAÇÃO	PROJETO	ATIVIDADE	TOTAL
04.122.0177.2995.0000	REALIZACAO, COORDENACAO E MOBILIZACAO DE EVENTOS GOVERNAMENTAIS		19.271.853,49	19.271.853,49
04.122.0177.2995.0001	REALIZACAO, COORDENACAO E MOBILIZACAO DE EVENTOS GOVERNAMENTAIS		4.576.071,65	4.576.071,65
04.122.0177.2995.0002	EVENTOS COMEMORATIVOS E CULTURAI		14.695.781,84	14.695.781,84
04.122.0177.2996.0000	REALIZACAO DE EVENTOS INSTITUCIONAIS		4.090.480,59	4.090.480,59
04.122.0177.2996.0001	REALIZACAO DE EVENTOS INSTITUCIONAIS		4.090.480,59	4.090.480,59
04.122.0206.0000.0000	PROGRAMA DE FORTALECIMENTO DE INCLUSAO SOCIAL E REDES DE ATENCAO - PROREDES		105.288,00	105.288,00
04.122.0206.2007.0000	GESTAO E SUPERVISAO DO PROREDES		105.288,00	105.288,00
04.122.0206.2007.0001	GESTAO E SUPERVISAO DO PROREDES		105.288,00	105.288,00
04.126.0000.0000.0000	TECNOLOGIA DA INFORMACAO	52.456,94		52.456,94
04.126.0001.0000.0000	GESTAO E MANUTENCAO	52.456,94		52.456,94
04.126.0001.1005.0000	AQUISICAO E IMPLANTACAO DE PRODUTOS E SERVICOS DE TI	52.456,94		52.456,94
04.126.0001.1005.0009	AQUISICAO E IMPLANTACAO DE PRODUTOS E SERVICOS DE TI	52.456,94		52.456,94
13.000.0000.0000.0000	CULTURA		4.297.364,12	4.297.364,12
13.122.0000.0000.0000	ADMINISTRACAO GERAL		4.297.364,12	4.297.364,12
13.122.0177.0000.0000	GESTAO DE EVENTOS GOVERNAMENTAIS		4.297.364,12	4.297.364,12
13.122.0177.2997.0000	APOIAR EVENTOS CULTURAI		4.297.364,12	4.297.364,12
13.122.0177.2997.0001	APOIAR EVENTOS CULTURAI		4.297.364,12	4.297.364,12
	<b>TOTAL</b>	<b>465.920,83</b>	<b>94.294.108,44</b>	<b>94.760.029,27</b>

ORÇAMENTO FISCAL

15101 - SECRETARIA MUNICIPAL DE GOVERNO

PROGRAMA DE TRABALHO

CÓDIGO	ESPECIFICAÇÃO	ORDINÁRIO	VINCULADO	TOTAL
04.000.0000.0000.0000	ADMINISTRACAO	89.352.455,80	1.110.209,35	90.462.665,15
04.122.0000.0000.0000	ADMINISTRACAO GERAL	89.299.998,86	1.110.209,35	90.410.208,21
04.122.0001.0000.0000	GESTAO E MANUTENCAO	15.137.964,76		15.137.964,76
04.122.0001.1796.0000	AQUISICAO DE EQUIPAMENTOS, MOBILIARIOS E VEICULOS	121.344,38		121.344,38
04.122.0001.1796.0009	AQUISICAO DE EQUIPAMENTOS, MOBILIARIOS E VEICULOS	121.344,38		121.344,38
04.122.0001.2016.0000	MANUTENCAO E FUNCIONAMENTO ADMINISTRATIVO	4.804.640,10		4.804.640,10
04.122.0001.2016.0009	MANUTENCAO E FUNCIONAMENTO ADMINISTRATIVO	3.570.575,72		3.570.575,72
04.122.0001.2016.0047	MANUTENCAO PREDIAL DO PACO MUNICIPAL	1.234.064,38		1.234.064,38
04.122.0001.2195.0000	REMUNERACAO DE PESSOAL ATIVO DO MUNICIPIO E ENCARGOS SOCIAIS	10.211.980,28		10.211.980,28
04.122.0001.2195.0010	REMUNERACAO DE PESSOAL ATIVO DO MUNICIPIO E ENCARGOS SOCIAIS	10.211.980,28		10.211.980,28
04.122.0176.0000.0000	COMUNICACAO INSTITUCIONAL E APOIO AS POLITICAS PUBLICAS	51.804.621,37		51.804.621,37
04.122.0176.1423.0000	REALIZACAO DE ESTUDOS E PESQUISAS PARA AVALIACAO DAS ACOES DO MUNICIPIO	292.119,51		292.119,51
04.122.0176.1423.0001	REALIZACAO DE ESTUDOS E PESQUISAS PARA AVALIACAO DAS ACOES DO MUNICIPIO	292.119,51		292.119,51
04.122.0176.2059.0000	ACAO DE INTEGRACAO DE MONITORAMENTO E POLITICAS PUBLICAS	3.213.974,18		3.213.974,18
04.122.0176.2059.0001	ACAO DE INTEGRACAO DE MONITORAMENTO E POLITICAS PUBLICAS	3.213.974,18		3.213.974,18
04.122.0176.2123.0000	APOIO A GESTAO DE PROGRAMAS E PROJETOS	1.952.283,63		1.952.283,63
04.122.0176.2123.0001	APOIO A GESTAO DE PROGRAMAS E PROJETOS	1.952.283,63		1.952.283,63
04.122.0176.2475.0000	CRIACAO, PRODUCAO E VEICULACAO DAS ACOES DO GOVERNO MUNICIPAL	44.030.896,70		44.030.896,70
04.122.0176.2475.0001	PUBLICIDADE INSTITUCIONAL E INFORMATIVA	44.030.896,70		44.030.896,70
04.122.0176.2822.0000	MONITORAMENTO DE CONTEUDOS INFORMATIVOS	552.096,74		552.096,74
04.122.0176.2822.0001	MONITORAMENTO DE CONTEUDOS INFORMATIVOS	552.096,74		552.096,74
04.122.0176.2824.0000	PUBLICACAO E DIVULGACAO DE ATOS OFICIAIS E LEGAIS	591.578,91		591.578,91
04.122.0176.2824.0001	PUBLICACAO E DIVULGACAO DE ATOS OFICIAIS E LEGAIS	591.578,91		591.578,91
04.122.0176.2826.0000	ASSESSORAMENTO DE IMPRENSA E RELACOES PUBLICAS PARA O GOVERNO MUNICIPAL	1.171.671,70		1.171.671,70
04.122.0176.2826.0001	ASSESSORAMENTO DE IMPRENSA E RELACOES PUBLICAS PARA O GOVERNO MUNICIPAL	1.171.671,70		1.171.671,70

ORÇAMENTO FISCAL

15101 - SECRETARIA MUNICIPAL DE GOVERNO

PROGRAMA DE TRABALHO

CÓDIGO	ESPECIFICAÇÃO	ORDINÁRIO	VINCULADO	TOTAL
04.122.0177.0000.0000	GESTAO DE EVENTOS GOVERNAMENTAIS	22.357.412,73	1.004.921,35	23.362.334,08
04.122.0177.2995.0000	REALIZACAO, COORDENACAO E MOBILIZACAO DE EVENTOS GOVERNAMENTAIS	18.266.932,14	1.004.921,35	19.271.853,49
04.122.0177.2995.0001	REALIZACAO, COORDENACAO E MOBILIZACAO DE EVENTOS GOVERNAMENTAIS	4.576.071,65		4.576.071,65
04.122.0177.2995.0002	EVENTOS COMEMORATIVOS E CULTURAIS	13.690.860,49	1.004.921,35	14.695.781,84
04.122.0177.2996.0000	REALIZACAO DE EVENTOS INSTITUCIONAIS	4.090.480,59		4.090.480,59
04.122.0177.2996.0001	REALIZACAO DE EVENTOS INSTITUCIONAIS	4.090.480,59		4.090.480,59
04.122.0206.0000.0000	PROGRAMA DE FORTALECIMENTO DE INCLUSAO SOCIAL E REDES DE ATENCAO - PROREDES		105.288,00	105.288,00
04.122.0206.2007.0000	GESTAO E SUPERVISAO DO PROREDES		105.288,00	105.288,00
04.122.0206.2007.0001	GESTAO E SUPERVISAO DO PROREDES		105.288,00	105.288,00
04.126.0000.0000.0000	TECNOLOGIA DA INFORMACAO	52.456,94		52.456,94
04.126.0001.0000.0000	GESTAO E MANUTENCAO	52.456,94		52.456,94
04.126.0001.1005.0000	AQUISICAO E IMPLANTACAO DE PRODUTOS E SERVICOS DE TI	52.456,94		52.456,94
04.126.0001.1005.0009	AQUISICAO E IMPLANTACAO DE PRODUTOS E SERVICOS DE TI	52.456,94		52.456,94
13.000.0000.0000.0000	CULTURA	4.297.364,12		4.297.364,12
13.122.0000.0000.0000	ADMINISTRACAO GERAL	4.297.364,12		4.297.364,12
13.122.0177.0000.0000	GESTAO DE EVENTOS GOVERNAMENTAIS	4.297.364,12		4.297.364,12
13.122.0177.2997.0000	APOIAR EVENTOS CULTURAIS DIVERSOS	4.297.364,12		4.297.364,12
13.122.0177.2997.0001	APOIAR EVENTOS CULTURAIS DIVERSOS	4.297.364,12		4.297.364,12
	<b>TOTAL</b>	<b>93.649.819,92</b>	<b>1.110.209,35</b>	<b>94.760.029,27</b>

PREFEITURA MUNICIPAL DE FORTALEZA

15101 - SECRETARIA MUNICIPAL DE GOVERNO

EXERCÍCIO DE 2018

ANEXO 9

ORÇAMENTO FISCAL

DEMONSTRATIVO DAS DESPESAS POR ÓRGÃO E FUNÇÃO

	LEGISLATIVA	JUDICIARIA	ESSENCIAL A JUSTICA	ADMINISTRACAO
SECRETARIA MUNICIPAL DE GOVERNO	-	-	-	90.462.665,15
	TRABALHO	EDUCACAO	CULTURA	DIREITOS DA CIDADANIA
SECRETARIA MUNICIPAL DE GOVERNO	-	-	4.297.364,12	-
<b>TOTAL</b>				<b>94.760.029,27</b>

PREFEITURA MUNICIPAL DE FORTALEZA

EXERCÍCIO DE 2018

ANEXO 11

ORÇAMENTO FISCAL

15101 - SECRETARIA MUNICIPAL DE GOVERNO

NATUREZA DA DESPESA

CÓDIGO	ESPECIFICAÇÃO	CRÉDITOS ORÇAMENTÁRIOS E SUPLEMENTARES	CRÉDITOS ESPECIAIS E EXTRAORDINÁRIOS	TOTAL	REALIZADA EMPENHADA NO ANO	DIFERENÇA SALDO A EMPENHAR
3.0.0.0.00	DESPESAS CORRENTES	107.821.155,00	27.000,00	107.848.155,00	94.480.939,95	13.367.215,05
3.1.0.0.00	PESSOAL E ENCARGOS SOCIAIS	10.348.160,00		10.348.160,00	10.211.980,28	136.179,72
3.3.0.0.00	OUTRAS DESPESAS CORRENTES	97.472.995,00	27.000,00	97.499.995,00	84.268.959,67	13.231.035,33
4.0.0.0.00	DESPESAS DE CAPITAL	2.632.000,00		2.632.000,00	279.089,32	2.352.910,68
4.4.0.0.00	INVESTIMENTOS	2.632.000,00		2.632.000,00	279.089,32	2.352.910,68
<b>TOTAL</b>		<b>110.453.155,00</b>	<b>27.000,00</b>	<b>110.480.155,00</b>	<b>94.760.029,27</b>	<b>15.720.125,73</b>

ORÇAMENTO FISCAL

15000 - SECRETARIA MUNICIPAL DE GOVERNO

CÓDIGO	ESPECIFICAÇÃO	NATUREZA DA DESPESA		
		ELEMENTO	MODALIDADE	CATEGORIA / GRUPO
3.0.0.0.00	DESPESAS CORRENTES			94.480.939,95
3.1.0.0.00	PESSOAL E ENCARGOS SOCIAIS			10.211.980,28
3.1.9.0.00	APLICACOES DIRETAS		9.913.318,86	
3.1.9.0.11	VENCIMENTOS E VANTAGENS FIXAS - PESSOAL CIVIL	7.177.094,37		
3.1.9.0.13	CONTRIBUICOES PATRONAIS	1.291.104,40		
3.1.9.0.92	DESPESAS DE EXERCICIOS ANTERIORES	152.347,35		
3.1.9.0.94	INDENIZACOES RESTITUICOES TRABALHISTAS	2.949,18		
3.1.9.0.96	RESSARCIMENTO DE DESPESAS DE PESSOAL REQUISITADO	1.289.823,56		
3.1.9.1.00	APLICACAO DIRETA DECORRENTE DE OPERACAO ENTRE ORGAOS, FUNDOS E ENTIDADES INTEGRANTES DOS ORCAMENTOS FISCAL E DA SEGURIDADE SOCIAL		298.661,42	
3.1.9.1.13	CONTRIBUICOES PATRONAIS	298.661,42		
3.3.0.0.00	OUTRAS DESPESAS CORRENTES			84.268.959,67
3.3.5.0.00	TRANSFERENCIAS DE INSTITUICOES PRIVADAS		4.259.093,63	
3.3.5.0.39	OUTROS SERVICOS DE TERCEIROS - PESSOA JURIDICA	1.952.283,63		
3.3.5.0.41	CONTRIBUICOES	2.306.810,00		
3.3.9.0.00	APLICACOES DIRETAS		80.009.866,04	
3.3.9.0.14	DIARIAS - CIVIL	81.579,00		
3.3.9.0.30	MATERIAL DE CONSUMO	2.125.833,61		
3.3.9.0.31	PREMIACOES CULTURAIS, ARTISTICAS, CIENTIFICAS, DESPORTIVAS E OUTRAS	105.908,76		
3.3.9.0.33	PASSAGENS E DESPESAS COM LOCOMOCAO	1.428.996,82		
3.3.9.0.36	OUTROS SERVICOS DE TERCEIROS - PESSOA FISICA	108.933,88		
3.3.9.0.39	OUTROS SERVICOS DE TERCEIROS - PESSOA JURIDICA	64.398.850,88		
3.3.9.0.46	AUXILIO-ALIMENTACAO	295.013,00		
3.3.9.0.47	OBRIGACOES TRIBUTARIAS CONTRIBUTIVAS	3.169,19		
3.3.9.0.92	DESPESAS DE EXERCICIOS ANTERIORES	11.453.208,70		
3.3.9.0.93	INDENIZACOES E RESTITUICOES	8.372,20		
4.0.0.0.00	DESPESAS DE CAPITAL			279.089,32
4.4.0.0.00	INVESTIMENTOS			279.089,32
4.4.9.0.00	APLICACOES DIRETAS		279.089,32	
4.4.9.0.52	EQUIPAMENTOS E MATERIAL PERMANENTE	279.089,32		
<b>TOTAL</b>				<b>94.760.029,27</b>

PREFEITURA MUNICIPAL DE FORTALEZA

15000 - SECRETARIA MUNICIPAL DE GOVERNO

EXERCÍCIO DE 2018

ANEXO 7

ORÇAMENTO FISCAL

CONSOLIDAÇÃO DAS DESPESAS POR ÓRGÃO

PROGRAMA DE TRABALHO

CÓDIGO	ESPECIFICAÇÃO	PROJETO	ATIVIDADE	TOTAL
04.000.0000.0000.0000	ADMINISTRACAO	465.920,83	89.996.744,32	90.462.665,15
04.122.0000.0000.0000	ADMINISTRACAO GERAL	413.463,89	89.996.744,32	90.410.208,21
04.122.0001.0000.0000	GESTAO E MANUTENCAO	121.344,38	15.016.620,38	15.137.964,76
04.122.0001.1796.0000	AQUISICAO DE EQUIPAMENTOS, MOBILIARIOS E VEICULOS	121.344,38		121.344,38
04.122.0001.1796.0009	AQUISICAO DE EQUIPAMENTOS, MOBILIARIOS E VEICULOS	121.344,38		121.344,38
04.122.0001.2016.0000	MANUTENCAO E FUNCIONAMENTO ADMINISTRATIVO		4.804.640,10	4.804.640,10
04.122.0001.2016.0009	MANUTENCAO E FUNCIONAMENTO ADMINISTRATIVO		3.570.575,72	3.570.575,72
04.122.0001.2016.0047	MANUTENCAO PREDIAL DO PACO MUNICIPAL		1.234.064,38	1.234.064,38
04.122.0001.2195.0000	REMUNERACAO DE PESSOAL ATIVO DO MUNICIPIO E ENCARGOS SOCIAIS		10.211.980,28	10.211.980,28
04.122.0001.2195.0010	REMUNERACAO DE PESSOAL ATIVO DO MUNICIPIO E ENCARGOS SOCIAIS		10.211.980,28	10.211.980,28
04.122.0176.0000.0000	COMUNICACAO INSTITUCIONAL E APOIO AS POLITICAS PUBLICAS	292.119,51	51.512.501,86	51.804.621,37
04.122.0176.1423.0000	REALIZACAO DE ESTUDOS E PESQUISAS PARA AVALIACAO DAS ACOES DO MUNICIPIO	292.119,51		292.119,51
04.122.0176.1423.0001	REALIZACAO DE ESTUDOS E PESQUISAS PARA AVALIACAO DAS ACOES DO MUNICIPIO	292.119,51		292.119,51
04.122.0176.2059.0000	ACAO DE INTEGRACAO DE MONITORAMENTO E POLITICAS PUBLICAS		3.213.974,18	3.213.974,18
04.122.0176.2059.0001	ACAO DE INTEGRACAO DE MONITORAMENTO E POLITICAS PUBLICAS		3.213.974,18	3.213.974,18
04.122.0176.2123.0000	APOIO A GESTAO DE PROGRAMAS E PROJETOS		1.952.283,63	1.952.283,63
04.122.0176.2123.0001	APOIO A GESTAO DE PROGRAMAS E PROJETOS		1.952.283,63	1.952.283,63
04.122.0176.2475.0000	CRIACAO, PRODUCAO E VEICULACAO DAS ACOES DO GOVERNO MUNICIPAL		44.030.896,70	44.030.896,70
04.122.0176.2475.0001	PUBLICIDADE INSTITUCIONAL E INFORMATIVA		44.030.896,70	44.030.896,70
04.122.0176.2822.0000	MONITORAMENTO DE CONTEUDOS INFORMATIVOS		552.096,74	552.096,74
04.122.0176.2822.0001	MONITORAMENTO DE CONTEUDOS INFORMATIVOS		552.096,74	552.096,74
04.122.0176.2824.0000	PUBLICACAO E DIVULGACAO DE ATOS OFICIAIS E LEGAIS		591.578,91	591.578,91
04.122.0176.2824.0001	PUBLICACAO E DIVULGACAO DE ATOS OFICIAIS E LEGAIS		591.578,91	591.578,91
04.122.0176.2826.0000	ASSESSORAMENTO DE IMPRENSA E RELACOES PUBLICAS PARA O GOVERNO MUNICIPAL		1.171.671,70	1.171.671,70
04.122.0176.2826.0001	ASSESSORAMENTO DE IMPRENSA E RELACOES PUBLICAS PARA O GOVERNO MUNICIPAL		1.171.671,70	1.171.671,70



PREFEITURA MUNICIPAL DE FORTALEZA

15000 - SECRETARIA MUNICIPAL DE GOVERNO

EXERCÍCIO DE 2018

ANEXO 7

ORÇAMENTO FISCAL

CONSOLIDAÇÃO DAS DESPESAS POR ÓRGÃO

PROGRAMA DE TRABALHO

CÓDIGO	ESPECIFICAÇÃO	PROJETO	ATIVIDADE	TOTAL
04.122.0177.0000.0000	GESTAO DE EVENTOS GOVERNAMENTAIS		23.362.334,08	23.362.334,08
04.122.0177.2995.0000	REALIZACAO, COORDENACAO E MOBILIZACAO DE EVENTOS GOVERNAMENTAIS		19.271.853,49	19.271.853,49
04.122.0177.2995.0001	REALIZACAO, COORDENACAO E MOBILIZACAO DE EVENTOS GOVERNAMENTAIS		4.576.071,65	4.576.071,65
04.122.0177.2995.0002	EVENTOS COMEMORATIVOS E CULTURAI		14.695.781,84	14.695.781,84
04.122.0177.2996.0000	REALIZACAO DE EVENTOS INSTITUCIONAIS		4.090.480,59	4.090.480,59
04.122.0177.2996.0001	REALIZACAO DE EVENTOS INSTITUCIONAIS		4.090.480,59	4.090.480,59
04.122.0206.0000.0000	PROGRAMA DE FORTALECIMENTO DE INCLUSAO SOCIAL E REDES DE ATENCAO - PROREDES		105.288,00	105.288,00
04.122.0206.2007.0000	GESTAO E SUPERVISAO DO PROREDES		105.288,00	105.288,00
04.122.0206.2007.0001	GESTAO E SUPERVISAO DO PROREDES		105.288,00	105.288,00
04.126.0000.0000.0000	TECNOLOGIA DA INFORMACAO	52.456,94		52.456,94
04.126.0001.0000.0000	GESTAO E MANUTENCAO	52.456,94		52.456,94
04.126.0001.1005.0000	AQUISICAO E IMPLANTACAO DE PRODUTOS E SERVICOS DE TI	52.456,94		52.456,94
04.126.0001.1005.0009	AQUISICAO E IMPLANTACAO DE PRODUTOS E SERVICOS DE TI	52.456,94		52.456,94
13.000.0000.0000.0000	CULTURA		4.297.364,12	4.297.364,12
13.122.0000.0000.0000	ADMINISTRACAO GERAL		4.297.364,12	4.297.364,12
13.122.0177.0000.0000	GESTAO DE EVENTOS GOVERNAMENTAIS		4.297.364,12	4.297.364,12
13.122.0177.2997.0000	APOIAR EVENTOS CULTURAI		4.297.364,12	4.297.364,12
13.122.0177.2997.0001	APOIAR EVENTOS CULTURAI		4.297.364,12	4.297.364,12
	<b>TOTAL</b>	<b>465.920,83</b>	<b>94.294.108,44</b>	<b>94.760.029,27</b>



Prefeitura de  
**Fortaleza**

**SECRETARIA MUNICIPAL DE  
SEGURANÇA CIDADÃ**

ORÇAMENTO FISCAL

17101 - SECRETARIA MUNICIPAL DA SEGURANCA CIDADA

CÓDIGO	ESPECIFICAÇÃO	ELEMENTO	NATUREZA DA DESPESA	
			MODALIDADE	CATEGORIA / GRUPO
3.0.0.0.00	DESPESAS CORRENTES			15.823.738,51
3.1.0.0.00	PESSOAL E ENCARGOS SOCIAIS			12.546.459,22
3.1.9.0.00	APLICACOES DIRETAS		10.481.443,84	
3.1.9.0.05	OUTROS BENEFICIOS PREVIDENCIARIOS	5.195,07		
3.1.9.0.11	VENCIMENTOS E VANTAGENS FIXAS - PESSOAL CIVIL	10.106.519,56		
3.1.9.0.13	CONTRIBUICOES PATRONAIS	298.152,18		
3.1.9.0.16	OUTRAS DESPESAS VARIAVEIS - PESSOAL CIVIL	7.219,29		
3.1.9.0.92	DESPESAS DE EXERCICIOS ANTERIORES	606,64		
3.1.9.0.94	INDENIZACOES RESTITUICOES TRABALHISTAS	36.700,96		
3.1.9.0.96	RESSARCIMENTO DE DESPESAS DE PESSOAL REQUISITADO	27.050,14		
3.1.9.1.00	APLICACAO DIRETA DECORRENTE DE OPERACAO ENTRE ORGAOS, FUNDOS E ENTIDADES INTEGRANTES DOS ORCAMENTOS FISCAL E DA SEGURIDADE SOCIAL		2.065.015,38	
3.1.9.1.13	CONTRIBUICOES PATRONAIS	2.065.015,38		
3.3.0.0.00	OUTRAS DESPESAS CORRENTES			3.277.279,29
3.3.9.0.00	APLICACOES DIRETAS		3.277.279,29	
3.3.9.0.14	DIARIAS - CIVIL	9.980,00		
3.3.9.0.30	MATERIAL DE CONSUMO	764.730,74		
3.3.9.0.32	MATERIAL DE DISTRIBUICAO GRATUITA	239.959,24		
3.3.9.0.36	OUTROS SERVICOS DE TERCEIROS - PESSOA FISICA	75.466,77		
3.3.9.0.39	OUTROS SERVICOS DE TERCEIROS - PESSOA JURIDICA	1.546.302,10		
3.3.9.0.46	AUXILIO-ALIMENTACAO	369.697,80		
3.3.9.0.47	OBRIGACOES TRIBUTARIAS CONTRIBUTIVAS	5.535,00		
3.3.9.0.48	OUTROS AUXILIOS FINANCEIROS A PESSOAS FISICAS	235.200,00		
3.3.9.0.92	DESPESAS DE EXERCICIOS ANTERIORES	30.372,04		
3.3.9.0.93	INDENIZACOES E RESTITUICOES	35,60		
4.0.0.0.00	DESPESAS DE CAPITAL			2.383.926,95
4.4.0.0.00	INVESTIMENTOS			2.383.926,95
4.4.9.0.00	APLICACOES DIRETAS		2.383.926,95	
4.4.9.0.52	EQUIPAMENTOS E MATERIAL PERMANENTE	1.449.214,55		
4.4.9.0.93	INDENIZACOES E RESTITUICOES	934.712,40		
<b>TOTAL</b>				<b>18.207.665,46</b>

ORÇAMENTO FISCAL

17101 - SECRETARIA MUNICIPAL DA SEGURANCA CIDADA

PROGRAMA DE TRABALHO

CÓDIGO	ESPECIFICAÇÃO	PROJETO	ATIVIDADE	TOTAL
06.000.0000.0000.0000	SEGURANCA PUBLICA	3.593.402,41	14.614.263,05	18.207.665,46
06.122.0000.0000.0000	ADMINISTRACAO GERAL	46.536,32	14.084.246,12	14.130.782,44
06.122.0001.0000.0000	GESTAO E MANUTENCAO	46.536,32	14.084.246,12	14.130.782,44
06.122.0001.1796.0000	AQUISICAO DE EQUIPAMENTOS, MOBILIARIOS E VEICULOS	46.536,32		46.536,32
06.122.0001.1796.0010	AQUISICAO DE EQUIPAMENTOS, MOBILIARIOS E VEICULOS	46.536,32		46.536,32
06.122.0001.2016.0000	MANUTENCAO E FUNCIONAMENTO ADMINISTRATIVO		1.537.786,90	1.537.786,90
06.122.0001.2016.0010	MANUTENCAO E FUNCIONAMENTO ADMINISTRATIVO		1.537.786,90	1.537.786,90
06.122.0001.2195.0000	REMUNERACAO DE PESSOAL ATIVO DO MUNICIPIO E ENCARGOS SOCIAIS		12.546.459,22	12.546.459,22
06.122.0001.2195.0011	REMUNERACAO DE PESSOAL ATIVO DO MUNICIPIO E ENCARGOS SOCIAIS		12.546.459,22	12.546.459,22
06.126.0000.0000.0000	TECNOLOGIA DA INFORMACAO	67.049,70		67.049,70
06.126.0001.0000.0000	GESTAO E MANUTENCAO	67.049,70		67.049,70
06.126.0001.1005.0000	AQUISICAO E IMPLANTACAO DE PRODUTOS E SERVICOS DE TI	67.049,70		67.049,70
06.126.0001.1005.0010	AQUISICAO E IMPLANTACAO DE PRODUTOS E SERVICOS DE TI	67.049,70		67.049,70
06.181.0000.0000.0000	POLICIAMENTO	3.479.816,39		3.479.816,39
06.181.0189.0000.0000	SEGURANCA CIDADA EM FORTALEZA	3.479.816,39		3.479.816,39
06.181.0189.1108.0000	REESTRUTURACAO INSTITUCIONAL DA SESEC E SUBORDINADAS	934.712,40		934.712,40
06.181.0189.1108.0001	REESTRUTURACAO INSTITUCIONAL DA SESEC E SUBORDINADAS	934.712,40		934.712,40
06.181.0189.1489.0000	IMPLEMENTACAO DO PLANO MUNICIPAL DE PROTECAO URBANA	2.545.103,99		2.545.103,99
06.181.0189.1489.0002	IMPLEMENTACAO DO PLANO MUNICIPAL DE PROTECAO URBANA	2.545.103,99		2.545.103,99
06.182.0000.0000.0000	DEFESA CIVIL		530.016,93	530.016,93
06.182.0185.0000.0000	PROTECAO E DEFESA CIVIL		530.016,93	530.016,93
06.182.0185.2074.0000	ATENDIMENTO A EMERGENCIAS EM CASOS DE DESASTRES		46.457,69	46.457,69
06.182.0185.2074.0001	ATENDIMENTO A EMERGENCIAS EM CASOS DE DESASTRES		46.457,69	46.457,69
06.182.0185.2075.0000	ASSISTENCIA A PESSOAS EM SITUACAO DE ABRIGAMENTO		239.959,24	239.959,24
06.182.0185.2075.0001	ASSISTENCIA A PESSOAS EM SITUACAO DE ABRIGAMENTO		239.959,24	239.959,24
06.182.0185.2076.0000	ASSISTENCIA A DESABRIGADOS OU DESALOJADOS POR MEIO DE LOCACAO SOCIAL		243.600,00	243.600,00
06.182.0185.2076.0001	ASSISTENCIA A DESABRIGADOS OU DESALOJADOS POR MEIO DE LOCACAO SOCIAL		243.600,00	243.600,00
<b>TOTAL</b>		<b>3.593.402,41</b>	<b>14.614.263,05</b>	<b>18.207.665,46</b>

ORÇAMENTO FISCAL

17101 - SECRETARIA MUNICIPAL DA SEGURANCA CIDADA

PROGRAMA DE TRABALHO

CÓDIGO	ESPECIFICAÇÃO	ORDINÁRIO	VINCULADO	TOTAL
06.000.0000.0000.0000	SEGURANCA PUBLICA	17.264.953,06	942.712,40	18.207.665,46
06.122.0000.0000.0000	ADMINISTRACAO GERAL	14.130.782,44		14.130.782,44
06.122.0001.0000.0000	GESTAO E MANUTENCAO	14.130.782,44		14.130.782,44
06.122.0001.1796.0000	AQUISICAO DE EQUIPAMENTOS, MOBILIARIOS E VEICULOS	46.536,32		46.536,32
06.122.0001.1796.0010	AQUISICAO DE EQUIPAMENTOS, MOBILIARIOS E VEICULOS	46.536,32		46.536,32
06.122.0001.2016.0000	MANUTENCAO E FUNCIONAMENTO ADMINISTRATIVO	1.537.786,90		1.537.786,90
06.122.0001.2016.0010	MANUTENCAO E FUNCIONAMENTO ADMINISTRATIVO	1.537.786,90		1.537.786,90
06.122.0001.2195.0000	REMUNERACAO DE PESSOAL ATIVO DO MUNICIPIO E ENCARGOS SOCIAIS	12.546.459,22		12.546.459,22
06.122.0001.2195.0011	REMUNERACAO DE PESSOAL ATIVO DO MUNICIPIO E ENCARGOS SOCIAIS	12.546.459,22		12.546.459,22
06.126.0000.0000.0000	TECNOLOGIA DA INFORMACAO	67.049,70		67.049,70
06.126.0001.0000.0000	GESTAO E MANUTENCAO	67.049,70		67.049,70
06.126.0001.1005.0000	AQUISICAO E IMPLANTACAO DE PRODUTOS E SERVICOS DE TI	67.049,70		67.049,70
06.126.0001.1005.0010	AQUISICAO E IMPLANTACAO DE PRODUTOS E SERVICOS DE TI	67.049,70		67.049,70
06.181.0000.0000.0000	POLICIAMENTO	2.537.103,99	942.712,40	3.479.816,39
06.181.0189.0000.0000	SEGURANCA CIDADA EM FORTALEZA	2.537.103,99	942.712,40	3.479.816,39
06.181.0189.1108.0000	REESTRUTURACAO INSTITUCIONAL DA SESEC E SUBORDINADAS		934.712,40	934.712,40
06.181.0189.1108.0001	REESTRUTURACAO INSTITUCIONAL DA SESEC E SUBORDINADAS		934.712,40	934.712,40
06.181.0189.1489.0000	IMPLEMENTACAO DO PLANO MUNICIPAL DE PROTECAO URBANA	2.537.103,99	8.000,00	2.545.103,99
06.181.0189.1489.0002	IMPLEMENTACAO DO PLANO MUNICIPAL DE PROTECAO URBANA	2.537.103,99	8.000,00	2.545.103,99
06.182.0000.0000.0000	DEFESA CIVIL	530.016,93		530.016,93
06.182.0185.0000.0000	PROTECAO E DEFESA CIVIL	530.016,93		530.016,93
06.182.0185.2074.0000	ATENDIMENTO A EMERGENCIAS EM CASOS DE DESASTRES	46.457,69		46.457,69
06.182.0185.2074.0001	ATENDIMENTO A EMERGENCIAS EM CASOS DE DESASTRES	46.457,69		46.457,69
06.182.0185.2075.0000	ASSISTENCIA A PESSOAS EM SITUACAO DE ABRIGAMENTO	239.959,24		239.959,24
06.182.0185.2075.0001	ASSISTENCIA A PESSOAS EM SITUACAO DE ABRIGAMENTO	239.959,24		239.959,24
06.182.0185.2076.0000	ASSISTENCIA A DESABRIGADOS OU DESALOJADOS POR MEIO DE LOCACAO SOCIAL	243.600,00		243.600,00
06.182.0185.2076.0001	ASSISTENCIA A DESABRIGADOS OU DESALOJADOS POR MEIO DE LOCACAO SOCIAL	243.600,00		243.600,00
<b>TOTAL</b>		<b>17.264.953,06</b>	<b>942.712,40</b>	<b>18.207.665,46</b>

PREFEITURA MUNICIPAL DE FORTALEZA

17101 - SECRETARIA MUNICIPAL DA SEGURANCA CIDADA

EXERCÍCIO DE 2018

ANEXO 9

ORÇAMENTO FISCAL

DEMONSTRATIVO DAS DESPESAS POR ÓRGÃO E FUNÇÃO

	SEGURANCA PUBLICA	ASSISTENCIA SOCIAL	PREVIDENCIA SOCIAL	SAUDE
SECRETARIA MUNICIPAL DA SEGURANCA CIDADA	18.207.665,46	-	-	-
<b>TOTAL</b>				<b>18.207.665,46</b>

PREFEITURA MUNICIPAL DE FORTALEZA

EXERCÍCIO DE 2018

ANEXO 11

ORÇAMENTO FISCAL

17101 - SECRETARIA MUNICIPAL DA SEGURANCA CIDADA

NATUREZA DA DESPESA

CÓDIGO	ESPECIFICAÇÃO	CRÉDITOS ORÇAMENTÁRIOS E SUPLEMENTARES	CRÉDITOS ESPECIAIS E EXTRAORDINÁRIOS	TOTAL	REALIZADA EM PENHADA NO ANO	DIFERENÇA SALDO A EM PENHAR
3.0.0.0.00	DESPESAS CORRENTES	18.548.166,00	46.000,00	18.594.166,00	15.823.738,51	2.770.427,49
3.1.0.0.00	PESSOAL E ENCARGOS SOCIAIS	12.786.541,00		12.786.541,00	12.546.459,22	240.081,78
3.3.0.0.00	OUTRAS DESPESAS CORRENTES	5.761.625,00	46.000,00	5.807.625,00	3.277.279,29	2.530.345,71
4.0.0.0.00	DESPESAS DE CAPITAL	7.497.800,00	2.000,00	7.499.800,00	2.383.926,95	5.115.873,05
4.4.0.0.00	INVESTIMENTOS	7.497.800,00	2.000,00	7.499.800,00	2.383.926,95	5.115.873,05
<b>TOTAL</b>		<b>26.045.966,00</b>	<b>48.000,00</b>	<b>26.093.966,00</b>	<b>18.207.665,46</b>	<b>7.886.300,54</b>

ORÇAMENTO FISCAL

17102 - GUARDA MUNICIPAL DE FORTALEZA

CÓDIGO	ESPECIFICAÇÃO	NATUREZA DA DESPESA		CATEGORIA / GRUPO
		ELEMENTO	MODALIDADE	
3.0.0.0.00	DESPESAS CORRENTES			136.592.702,37
3.1.0.0.00	PESSOAL E ENCARGOS SOCIAIS			129.076.327,68
3.1.9.0.00	APLICACOES DIRETAS		104.679.793,66	
3.1.9.0.05	OUTROS BENEFICIOS PREVIDENCIARIOS	90.478,77		
3.1.9.0.11	VENCIMENTOS E VANTAGENS FIXAS - PESSOAL CIVIL	104.001.269,94		
3.1.9.0.13	CONTRIBUICOES PATRONAIS	23.053,28		
3.1.9.0.16	OUTRAS DESPESAS VARIAVEIS - PESSOAL CIVIL	323.655,73		
3.1.9.0.92	DESPESAS DE EXERCICIOS ANTERIORES	213.995,22		
3.1.9.0.94	INDENIZACOES RESTITUICOES TRABALHISTAS	27.340,72		
3.1.9.1.00	APLICACAO DIRETA DECORRENTE DE OPERACAO ENTRE ORGAOS, FUNDOS E ENTIDADES INTEGRANTES DOS ORCAMENTOS FISCAL E DA SEGURIDADE SOCIAL		24.396.534,02	
3.1.9.1.13	CONTRIBUICOES PATRONAIS	24.396.534,02		
3.3.0.0.00	OUTRAS DESPESAS CORRENTES			7.516.374,69
3.3.9.0.00	APLICACOES DIRETAS		7.516.374,69	
3.3.9.0.14	DIARIAS - CIVIL	330,00		
3.3.9.0.30	MATERIAL DE CONSUMO	358.913,03		
3.3.9.0.36	OUTROS SERVICOS DE TERCEIROS - PESSOA FISICA	78.356,83		
3.3.9.0.39	OUTROS SERVICOS DE TERCEIROS - PESSOA JURIDICA	2.859.731,60		
3.3.9.0.46	AUXILIO-ALIMENTACAO	4.217.384,00		
3.3.9.0.92	DESPESAS DE EXERCICIOS ANTERIORES	1.568,00		
3.3.9.0.93	INDENIZACOES E RESTITUICOES	91,23		
4.0.0.0.00	DESPESAS DE CAPITAL			256.090,95
4.4.0.0.00	INVESTIMENTOS			256.090,95
4.4.9.0.00	APLICACOES DIRETAS		256.090,95	
4.4.9.0.52	EQUIPAMENTOS E MATERIAL PERMANENTE	256.090,95		
<b>TOTAL</b>				<b>136.848.793,32</b>

ORÇAMENTO FISCAL

17102 - GUARDA MUNICIPAL DE FORTALEZA

CÓDIGO	ESPECIFICAÇÃO	PROGRAMA DE TRABALHO		
		PROJETO	ATIVIDADE	TOTAL
04.000.0000.0000.0000	ADMINISTRACAO	231,00		231,00
04.126.0000.0000.0000	TECNOLOGIA DA INFORMACAO	231,00		231,00
04.126.0001.0000.0000	GESTAO E MANUTENCAO	231,00		231,00
04.126.0001.1005.0000	AQUISICAO E IMPLANTACAO DE PRODUTOS E SERVICOS DE TI	231,00		231,00
04.126.0001.1005.0037	AQUISICAO E IMPLANTACAO DE PRODUTOS E SERVICOS DE TI	231,00		231,00
06.000.0000.0000.0000	SEGURANCA PUBLICA	454.127,93	136.394.434,39	136.848.562,32
06.122.0000.0000.0000	ADMINISTRACAO GERAL	26.238,95	136.378.747,39	136.404.986,34
06.122.0001.0000.0000	GESTAO E MANUTENCAO	26.238,95	136.378.747,39	136.404.986,34
06.122.0001.1796.0000	AQUISICAO DE EQUIPAMENTOS, MOBILIARIOS E VEICULOS	26.238,95		26.238,95
06.122.0001.1796.0042	AQUISICAO DE EQUIPAMENTOS, MOBILIARIOS E VEICULOS	26.238,95		26.238,95
06.122.0001.2016.0000	MANUTENCAO E FUNCIONAMENTO ADMINISTRATIVO		7.302.419,71	7.302.419,71
06.122.0001.2016.0011	MANUTENCAO E FUNCIONAMENTO ADMINISTRATIVO		7.302.419,71	7.302.419,71
06.122.0001.2195.0000	REMUNERACAO DE PESSOAL ATIVO DO MUNICIPIO E ENCARGOS SOCIAIS		129.076.327,68	129.076.327,68
06.122.0001.2195.0012	REMUNERACAO DE PESSOAL ATIVO DO MUNICIPIO E ENCARGOS SOCIAIS		129.076.327,68	129.076.327,68
06.181.0000.0000.0000	POLICIAMENTO		15.687,00	15.687,00
06.181.0189.0000.0000	SEGURANCA CIDADADA EM FORTALEZA		15.687,00	15.687,00
06.181.0189.2100.0000	PATRULHAMENTO PREVENTIVO		15.687,00	15.687,00
06.181.0189.2100.0001	PATRULHAMENTO PREVENTIVO		15.687,00	15.687,00
06.422.0000.0000.0000	DIREITOS INDIVIDUAIS, COLETIVOS E DIFUSOS	427.888,98		427.888,98
06.422.0189.0000.0000	SEGURANCA CIDADADA EM FORTALEZA	427.888,98		427.888,98
06.422.0189.1809.0000	REAPARELHAMENTO DA GUARDA MUNICIPAL	427.888,98		427.888,98
06.422.0189.1809.0001	REAPARELHAMENTO DA GUARDA MUNICIPAL	427.888,98		427.888,98
	<b>TOTAL</b>	<b>454.358,93</b>	<b>136.394.434,39</b>	<b>136.848.793,32</b>



ORÇAMENTO FISCAL

17102 - GUARDA MUNICIPAL DE FORTALEZA

CÓDIGO	ESPECIFICAÇÃO	PROGRAMA DE TRABALHO		
		ORDINÁRIO	VINCULADO	TOTAL
04.000.0000.0000.0000	ADMINISTRACAO	231,00		231,00
04.126.0000.0000.0000	TECNOLOGIA DA INFORMACAO	231,00		231,00
04.126.0001.0000.0000	GESTAO E MANUTENCAO	231,00		231,00
04.126.0001.1005.0000	AQUISICAO E IMPLANTACAO DE PRODUTOS E SERVICOS DE TI	231,00		231,00
04.126.0001.1005.0037	AQUISICAO E IMPLANTACAO DE PRODUTOS E SERVICOS DE TI	231,00		231,00
06.000.0000.0000.0000	SEGURANCA PUBLICA	136.848.562,32		136.848.562,32
06.122.0000.0000.0000	ADMINISTRACAO GERAL	136.404.986,34		136.404.986,34
06.122.0001.0000.0000	GESTAO E MANUTENCAO	136.404.986,34		136.404.986,34
06.122.0001.1796.0000	AQUISICAO DE EQUIPAMENTOS, MOBILIARIOS E VEICULOS	26.238,95		26.238,95
06.122.0001.1796.0042	AQUISICAO DE EQUIPAMENTOS, MOBILIARIOS E VEICULOS	26.238,95		26.238,95
06.122.0001.2016.0000	MANUTENCAO E FUNCIONAMENTO ADMINISTRATIVO	7.302.419,71		7.302.419,71
06.122.0001.2016.0011	MANUTENCAO E FUNCIONAMENTO ADMINISTRATIVO	7.302.419,71		7.302.419,71
06.122.0001.2195.0000	REMUNERACAO DE PESSOAL ATIVO DO MUNICIPIO E ENCARGOS SOCIAIS	129.076.327,68		129.076.327,68
06.122.0001.2195.0012	REMUNERACAO DE PESSOAL ATIVO DO MUNICIPIO E ENCARGOS SOCIAIS	129.076.327,68		129.076.327,68
06.181.0000.0000.0000	POLICIAMENTO	15.687,00		15.687,00
06.181.0189.0000.0000	SEGURANCA CIDADADA EM FORTALEZA	15.687,00		15.687,00
06.181.0189.2100.0000	PATRULHAMENTO PREVENTIVO	15.687,00		15.687,00
06.181.0189.2100.0001	PATRULHAMENTO PREVENTIVO	15.687,00		15.687,00
06.422.0000.0000.0000	DIREITOS INDIVIDUAIS, COLETIVOS E DIFUSOS	427.888,98		427.888,98
06.422.0189.0000.0000	SEGURANCA CIDADADA EM FORTALEZA	427.888,98		427.888,98
06.422.0189.1809.0000	REAPARELHAMENTO DA GUARDA MUNICIPAL	427.888,98		427.888,98
06.422.0189.1809.0001	REAPARELHAMENTO DA GUARDA MUNICIPAL	427.888,98		427.888,98
	<b>TOTAL</b>	<b>136.848.793,32</b>		<b>136.848.793,32</b>

PREFEITURA MUNICIPAL DE FORTALEZA

17102 - GUARDA MUNICIPAL DE FORTALEZA

EXERCÍCIO DE 2018

ANEXO 9

ORÇAMENTO FISCAL

DEMONSTRATIVO DAS DESPESAS POR ÓRGÃO E FUNÇÃO

	LEGISLATIVA	JUDICIARIA	ESSENCIAL A JUSTICA	ADMINISTRACAO
GUARDA MUNICIPAL DE FORTALEZA	-	-	-	231,00
	SEGURANCA PUBLICA	ASSISTENCIA SOCIAL	PREVIDENCIA SOCIAL	SAUDE
GUARDA MUNICIPAL DE FORTALEZA	136.848.562,32	-	-	-
<b>TOTAL</b>				<b>136.848.793,32</b>

PREFEITURA MUNICIPAL DE FORTALEZA

EXERCÍCIO DE 2018

ANEXO 11

ORÇAMENTO FISCAL

17102 - GUARDA MUNICIPAL DE FORTALEZA

NATUREZA DA DESPESA

CÓDIGO	ESPECIFICAÇÃO	CRÉDITOS ORÇAMENTÁRIOS E SUPLEMENTARES	CRÉDITOS ESPECIAIS E EXTRAORDINÁRIOS	TOTAL	REALIZADA EMPENHADA NO ANO	DIFERENÇA SALDO A EMPENHAR
3.0.0.0.00	DESPESAS CORRENTES	137.448.341,00	7.000,00	137.455.341,00	136.592.702,37	862.638,63
3.1.0.0.00	PESSOAL E ENCARGOS SOCIAIS	129.164.002,00		129.164.002,00	129.076.327,68	87.674,32
3.3.0.0.00	OUTRAS DESPESAS CORRENTES	8.284.339,00	7.000,00	8.291.339,00	7.516.374,69	774.964,31
4.0.0.0.00	DESPESAS DE CAPITAL	420.000,00		420.000,00	256.090,95	163.909,05
4.4.0.0.00	INVESTIMENTOS	420.000,00		420.000,00	256.090,95	163.909,05
<b>TOTAL</b>		<b>137.868.341,00</b>	<b>7.000,00</b>	<b>137.875.341,00</b>	<b>136.848.793,32</b>	<b>1.026.547,68</b>

ORÇAMENTO FISCAL

17000 - SECRETARIA MUNICIPAL DA SEGURANCA CIDADADA

CÓDIGO	ESPECIFICAÇÃO	NATUREZA DA DESPESA		
		ELEMENTO	MODALIDADE	CATEGORIA / GRUPO
3.0.0.0.00	DESPESAS CORRENTES			152.416.440,88
3.1.0.0.00	PESSOAL E ENCARGOS SOCIAIS			141.622.786,90
3.1.9.0.00	APLICACOES DIRETAS		115.161.237,50	
3.1.9.0.05	OUTROS BENEFICIOS PREVIDENCIARIOS	95.673,84		
3.1.9.0.11	VENCIMENTOS E VANTAGENS FIXAS - PESSOAL CIVIL	114.107.789,50		
3.1.9.0.13	CONTRIBUICOES PATRONAIS	321.205,46		
3.1.9.0.16	OUTRAS DESPESAS VARIAVEIS - PESSOAL CIVIL	330.875,02		
3.1.9.0.92	DESPESAS DE EXERCICIOS ANTERIORES	214.601,86		
3.1.9.0.94	INDENIZACOES RESTITUICOES TRABALHISTAS	64.041,68		
3.1.9.0.96	RESSARCIMENTO DE DESPESAS DE PESSOAL REQUISITADO	27.050,14		
3.1.9.1.00	APLICACAO DIRETA DECORRENTE DE OPERACAO ENTRE ORGAOS, FUNDOS E ENTIDADES INTEGRANTES DOS ORCAMENTOS FISCAL E DA SEGURIDADE SOCIAL		26.461.549,40	
3.1.9.1.13	CONTRIBUICOES PATRONAIS	26.461.549,40		
3.3.0.0.00	OUTRAS DESPESAS CORRENTES			10.793.653,98
3.3.9.0.00	APLICACOES DIRETAS		10.793.653,98	
3.3.9.0.14	DIARIAS - CIVIL	10.310,00		
3.3.9.0.30	MATERIAL DE CONSUMO	1.123.643,77		
3.3.9.0.32	MATERIAL DE DISTRIBUICAO GRATUITA	239.959,24		
3.3.9.0.36	OUTROS SERVICOS DE TERCEIROS - PESSOA FISICA	153.823,60		
3.3.9.0.39	OUTROS SERVICOS DE TERCEIROS - PESSOA JURIDICA	4.406.033,70		
3.3.9.0.46	AUXILIO-ALIMENTACAO	4.587.081,80		
3.3.9.0.47	OBRIGACOES TRIBUTARIAS CONTRIBUTIVAS	5.535,00		
3.3.9.0.48	OUTROS AUXILIOS FINANCEIROS A PESSOAS FISICAS	235.200,00		
3.3.9.0.92	DESPESAS DE EXERCICIOS ANTERIORES	31.940,04		
3.3.9.0.93	INDENIZACOES E RESTITUICOES	126,83		
4.0.0.0.00	DESPESAS DE CAPITAL			2.640.017,90
4.4.0.0.00	INVESTIMENTOS			2.640.017,90
4.4.9.0.00	APLICACOES DIRETAS		2.640.017,90	
4.4.9.0.52	EQUIPAMENTOS E MATERIAL PERMANENTE	1.705.305,50		
4.4.9.0.93	INDENIZACOES E RESTITUICOES	934.712,40		
<b>TOTAL</b>				<b>155.056.458,78</b>

PREFEITURA MUNICIPAL DE FORTALEZA

17000 - SECRETARIA MUNICIPAL DA SEGURANCA CIDADA

EXERCÍCIO DE 2018

ANEXO 7

ORÇAMENTO FISCAL

CONSOLIDAÇÃO DAS DESPESAS POR ÓRGÃO

PROGRAMA DE TRABALHO

CÓDIGO	ESPECIFICAÇÃO	PROJETO	ATIVIDADE	TOTAL
04.000.0000.0000.0000	ADMINISTRACAO	231,00		231,00
04.126.0000.0000.0000	TECNOLOGIA DA INFORMACAO	231,00		231,00
04.126.0001.0000.0000	GESTAO E MANUTENCAO	231,00		231,00
04.126.0001.1005.0000	AQUISICAO E IMPLANTACAO DE PRODUTOS E SERVICOS DE TI	231,00		231,00
04.126.0001.1005.0037	AQUISICAO E IMPLANTACAO DE PRODUTOS E SERVICOS DE TI	231,00		231,00
06.000.0000.0000.0000	SEGURANCA PUBLICA	4.047.530,34	151.008.697,44	155.056.227,78
06.122.0000.0000.0000	ADMINISTRACAO GERAL	72.775,27	150.462.993,51	150.535.768,78
06.122.0001.0000.0000	GESTAO E MANUTENCAO	72.775,27	150.462.993,51	150.535.768,78
06.122.0001.1796.0000	AQUISICAO DE EQUIPAMENTOS, MOBILIARIOS E VEICULOS	72.775,27		72.775,27
06.122.0001.1796.0010	AQUISICAO DE EQUIPAMENTOS, MOBILIARIOS E VEICULOS	46.536,32		46.536,32
06.122.0001.1796.0042	AQUISICAO DE EQUIPAMENTOS, MOBILIARIOS E VEICULOS	26.238,95		26.238,95
06.122.0001.2016.0000	MANUTENCAO E FUNCIONAMENTO ADMINISTRATIVO		8.840.206,61	8.840.206,61
06.122.0001.2016.0010	MANUTENCAO E FUNCIONAMENTO ADMINISTRATIVO		1.537.786,90	1.537.786,90
06.122.0001.2016.0011	MANUTENCAO E FUNCIONAMENTO ADMINISTRATIVO		7.302.419,71	7.302.419,71
06.122.0001.2195.0000	REMUNERACAO DE PESSOAL ATIVO DO MUNICIPIO E ENCARGOS SOCIAIS		141.622.786,90	141.622.786,90
06.122.0001.2195.0011	REMUNERACAO DE PESSOAL ATIVO DO MUNICIPIO E ENCARGOS SOCIAIS		12.546.459,22	12.546.459,22
06.122.0001.2195.0012	REMUNERACAO DE PESSOAL ATIVO DO MUNICIPIO E ENCARGOS SOCIAIS		129.076.327,68	129.076.327,68
06.126.0000.0000.0000	TECNOLOGIA DA INFORMACAO	67.049,70		67.049,70
06.126.0001.0000.0000	GESTAO E MANUTENCAO	67.049,70		67.049,70
06.126.0001.1005.0000	AQUISICAO E IMPLANTACAO DE PRODUTOS E SERVICOS DE TI	67.049,70		67.049,70
06.126.0001.1005.0010	AQUISICAO E IMPLANTACAO DE PRODUTOS E SERVICOS DE TI	67.049,70		67.049,70
06.181.0000.0000.0000	POLICIAMENTO	3.479.816,39	15.687,00	3.495.503,39
06.181.0189.0000.0000	SEGURANCA CIDADA EM FORTALEZA	3.479.816,39	15.687,00	3.495.503,39
06.181.0189.1108.0000	REESTRUTURACAO INSTITUCIONAL DA SESEC E SUBORDINADAS	934.712,40		934.712,40
06.181.0189.1108.0001	REESTRUTURACAO INSTITUCIONAL DA SESEC E SUBORDINADAS	934.712,40		934.712,40

PREFEITURA MUNICIPAL DE FORTALEZA

17000 - SECRETARIA MUNICIPAL DA SEGURANCA CIDADA

EXERCÍCIO DE 2018

ANEXO 7

ORÇAMENTO FISCAL

CONSOLIDAÇÃO DAS DESPESAS POR ÓRGÃO

PROGRAMA DE TRABALHO

CÓDIGO	ESPECIFICAÇÃO	PROJETO	ATIVIDADE	TOTAL
06.181.0189.1489.0000	IMPLEMENTACAO DO PLANO MUNICIPAL DE PROTECAO URBANA	2.545.103,99		2.545.103,99
06.181.0189.1489.0002	IMPLEMENTACAO DO PLANO MUNICIPAL DE PROTECAO URBANA	2.545.103,99		2.545.103,99
06.181.0189.2100.0000	PATRULHAMENTO PREVENTIVO		15.687,00	15.687,00
06.181.0189.2100.0001	PATRULHAMENTO PREVENTIVO		15.687,00	15.687,00
06.182.0000.0000.0000	DEFESA CIVIL		530.016,93	530.016,93
06.182.0185.0000.0000	PROTECAO E DEFESA CIVIL		530.016,93	530.016,93
06.182.0185.2074.0000	ATENDIMENTO A EMERGENCIAS EM CASOS DE DESASTRES		46.457,69	46.457,69
06.182.0185.2074.0001	ATENDIMENTO A EMERGENCIAS EM CASOS DE DESASTRES		46.457,69	46.457,69
06.182.0185.2075.0000	ASSISTENCIA A PESSOAS EM SITUACAO DE ABRIGAMENTO		239.959,24	239.959,24
06.182.0185.2075.0001	ASSISTENCIA A PESSOAS EM SITUACAO DE ABRIGAMENTO		239.959,24	239.959,24
06.182.0185.2076.0000	ASSISTENCIA A DESABRIGADOS OU DESALOJADOS POR MEIO DE LOCACAO SOCIAL		243.600,00	243.600,00
06.182.0185.2076.0001	ASSISTENCIA A DESABRIGADOS OU DESALOJADOS POR MEIO DE LOCACAO SOCIAL		243.600,00	243.600,00
06.422.0000.0000.0000	DIREITOS INDIVIDUAIS, COLETIVOS E DIFUSOS	427.888,98		427.888,98
06.422.0189.0000.0000	SEGURANCA CIDADA EM FORTALEZA	427.888,98		427.888,98
06.422.0189.1809.0000	REAPARELHAMENTO DA GUARDA MUNICIPAL	427.888,98		427.888,98
06.422.0189.1809.0001	REAPARELHAMENTO DA GUARDA MUNICIPAL	427.888,98		427.888,98
	<b>TOTAL</b>	<b>4.047.761,34</b>	<b>151.008.697,44</b>	<b>155.056.458,78</b>



Prefeitura de  
**Fortaleza**

# **SECRETARIA MUNICIPAL DE PLANEJAMENTO, ORÇAMENTO E GESTÃO**

ORÇAMENTO FISCAL

18101 - SECRETARIA MUNICIPAL DO PLANEJAMENTO, ORÇAMENTO E GESTÃO

CÓDIGO	ESPECIFICAÇÃO	NATUREZA DA DESPESA		CATEGORIA / GRUPO
		ELEMENTO	MODALIDADE	
3.0.0.0.00	DESPESAS CORRENTES			171.436.054,99
3.1.0.0.00	PESSOAL E ENCARGOS SOCIAIS			18.474.711,18
3.1.9.0.00	APLICACOES DIRETAS		16.196.756,50	
3.1.9.0.05	OUTROS BENEFICIOS PREVIDENCIARIOS	1.788,60		
3.1.9.0.11	VENCIMENTOS E VANTAGENS FIXAS - PESSOAL CIVIL	13.648.257,13		
3.1.9.0.13	CONTRIBUICOES PATRONAIS	587.026,00		
3.1.9.0.16	OUTRAS DESPESAS VARIAVEIS - PESSOAL CIVIL	203,63		
3.1.9.0.92	DESPESAS DE EXERCICIOS ANTERIORES	114.961,82		
3.1.9.0.94	INDENIZACOES RESTITUICOES TRABALHISTAS	90.660,87		
3.1.9.0.96	RESSARCIMENTO DE DESPESAS DE PESSOAL REQUISITADO	1.753.858,45		
3.1.9.1.00	APLICACAO DIRETA DECORRENTE DE OPERACAO ENTRE ORGAOS, FUNDOS E ENTIDADES INTEGRANTES DOS ORÇAMENTOS FISCAL E DA SEGURIDADE SOCIAL		2.277.954,68	
3.1.9.1.13	CONTRIBUICOES PATRONAIS	2.277.954,68		
3.3.0.0.00	OUTRAS DESPESAS CORRENTES			152.961.343,81
3.3.9.0.00	APLICACOES DIRETAS		152.961.343,81	
3.3.9.0.14	DIARIAS - CIVIL	13.680,00		
3.3.9.0.30	MATERIAL DE CONSUMO	4.349.030,84		
3.3.9.0.36	OUTROS SERVICOS DE TERCEIROS - PESSOA FISICA	520.999,14		
3.3.9.0.37	LOCACAO DE MAO-DE-OBRA	89.851.383,74		
3.3.9.0.39	OUTROS SERVICOS DE TERCEIROS - PESSOA JURIDICA	26.828.705,26		
3.3.9.0.46	AUXILIO-ALIMENTACAO	168.179,00		
3.3.9.0.47	OBRIGACOES TRIBUTARIAS CONTRIBUTIVAS	183,15		
3.3.9.0.92	DESPESAS DE EXERCICIOS ANTERIORES	30.249.397,82		
3.3.9.0.93	INDENIZACOES E RESTITUICOES	979.784,86		

ORÇAMENTO FISCAL

18101 - SECRETARIA MUNICIPAL DO PLANEJAMENTO, ORÇAMENTO E GESTÃO

CÓDIGO	ESPECIFICAÇÃO	NATUREZA DA DESPESA		CATEGORIA / GRUPO
		ELEMENTO	MODALIDADE	
4.0.0.0.00	DESPESAS DE CAPITAL			1.974.447,43
4.4.0.0.00	INVESTIMENTOS			1.974.447,43
4.4.9.0.00	APLICACOES DIRETAS		1.974.447,43	
4.4.9.0.30	MATERIAL DE CONSUMO	239.333,84		
4.4.9.0.39	OUTROS SERVICOS DE TERCEIROS - PESSOA JURIDICA	473.471,42		
4.4.9.0.52	EQUIPAMENTOS E MATERIAL PERMANENTE	1.178.061,58		
4.4.9.0.92	DESPESAS DE EXERCICIOS ANTERIORES	83.580,59		
<b>TOTAL</b>				<b>173.410.502,42</b>



ORÇAMENTO FISCAL

18101 - SECRETARIA MUNICIPAL DO PLANEJAMENTO, ORÇAMENTO E GESTÃO

PROGRAMA DE TRABALHO

CÓDIGO	ESPECIFICAÇÃO	PROJETO	ATIVIDADE	TOTAL
04.000.0000.0000.0000	ADMINISTRACAO	2.608.938,68	165.756.749,70	168.365.688,38
04.122.0000.0000.0000	ADMINISTRACAO GERAL	877.447,95	160.424.815,71	161.302.263,66
04.122.0001.0000.0000	GESTAO E MANUTENCAO	141.055,51	21.673.975,08	21.815.030,59
04.122.0001.1796.0000	AQUISICAO DE EQUIPAMENTOS, MOBILIARIOS E VEICULOS	141.055,51		141.055,51
04.122.0001.1796.0011	AQUISICAO DE EQUIPAMENTOS, MOBILIARIOS E VEICULOS	141.055,51		141.055,51
04.122.0001.2016.0000	MANUTENCAO E FUNCIONAMENTO ADMINISTRATIVO		3.199.263,90	3.199.263,90
04.122.0001.2016.0012	MANUTENCAO E FUNCIONAMENTO ADMINISTRATIVO		3.199.263,90	3.199.263,90
04.122.0001.2195.0000	REMUNERACAO DE PESSOAL ATIVO DO MUNICIPIO E ENCARGOS SOCIAIS		18.474.711,18	18.474.711,18
04.122.0001.2195.0013	REMUNERACAO DE PESSOAL ATIVO DO MUNICIPIO E ENCARGOS SOCIAIS		18.474.711,18	18.474.711,18
04.122.0082.0000.0000	GESTAO DE PESSOAS E VALORIZACAO DOS SERVIDORES	479.600,00	55.690,00	535.290,00
04.122.0082.1390.0000	DESENVOLVIMENTO E IMPLANTACAO DA AVALIACAO DE DESEMPENHO INDIVIDUAL E INSTITUCIONAL	479.600,00		479.600,00
04.122.0082.1390.0001	DESENVOLVIMENTO E IMPLANTACAO DA AVALIACAO DE DESEMPENHO INDIVIDUAL E INSTITUCIONAL	479.600,00		479.600,00
04.122.0082.2057.0000	EMISSAO DE LAUDOS DAS CONDICAOES DE AMBIENTES DE TRABALHO		55.690,00	55.690,00
04.122.0082.2057.0001	EMISSAO DE LAUDOS DAS CONDICAOES DE AMBIENTES DE TRABALHO		55.690,00	55.690,00
04.122.0093.0000.0000	MODERNIZACAO ADMINISTRATIVA E FISCAL DO MUNICIPIO	21.600,00		21.600,00
04.122.0093.1554.0000	DESENVOLVIMENTO DE PROJETOS DE OTIMIZACAO DO GASTO PUBLICO	21.600,00		21.600,00
04.122.0093.1554.0001	DESENVOLVIMENTO DE PROJETOS DE OTIMIZACAO DO GASTO PUBLICO	21.600,00		21.600,00
04.122.0153.0000.0000	MODERNIZACAO DA GESTAO DE RECURSOS LOGISTICOS E SERVICOS COMPARTILHADOS	197.476,41	135.065.711,12	135.263.187,53
04.122.0153.1378.0000	AMPLIACAO DO ARQUIVO CENTRAL DA PMF	197.476,41		197.476,41
04.122.0153.1378.0001	AMPLIACAO DO ARQUIVO CENTRAL DA PMF	197.476,41		197.476,41
04.122.0153.2039.0000	SUPRIMENTO E GESTAO DE TRANSPORTE DA PMF		4.200.400,00	4.200.400,00
04.122.0153.2039.0001	SUPRIMENTO E GESTAO DE TRANSPORTE DA PMF		4.200.400,00	4.200.400,00
04.122.0153.2163.0000	GESTAO DA TERCEIRIZACAO CORPORATIVA DA PMF		103.402.189,05	103.402.189,05
04.122.0153.2163.0001	GESTAO DA TERCEIRIZACAO CORPORATIVA DA PMF - ADMINISTRACAO		103.402.189,05	103.402.189,05

ORÇAMENTO FISCAL

18101 - SECRETARIA MUNICIPAL DO PLANEJAMENTO, ORÇAMENTO E GESTÃO

PROGRAMA DE TRABALHO

CÓDIGO	ESPECIFICAÇÃO	PROJETO	ATIVIDADE	TOTAL
04.122.0153.2164.0000	LOCACAO DE VEICULOS AUTOMOTIVOS		27.463.122,07	27.463.122,07
04.122.0153.2164.0001	LOCACAO DE VEICULOS AUTOMOTIVOS		27.463.122,07	27.463.122,07
04.122.0155.0000.0000	GESTAO DE PATRIMONIO	37.716,03	3.629.439,51	3.667.155,54
04.122.0155.1379.0000	GESTAO DA REGULARIZACAO DOS BENS IMOVEIS MUNICIPAIS	37.716,03		37.716,03
04.122.0155.1379.0001	GESTAO DA REGULARIZACAO DOS BENS IMOVEIS MUNICIPAIS	37.716,03		37.716,03
04.122.0155.2594.0000	LOCACAO DE IMOVEIS E CORRELATOS DA GESTAO		3.629.439,51	3.629.439,51
04.122.0155.2594.0001	LOCACAO DE IMOVEIS E CORRELATOS DA GESTAO		3.629.439,51	3.629.439,51
04.126.0000.0000.0000	TECNOLOGIA DA INFORMACAO	1.148.903,64	5.331.933,99	6.480.837,63
04.126.0093.0000.0000	MODERNIZACAO ADMINISTRATIVA E FISCAL DO MUNICIPIO	1.065.323,05		1.065.323,05
04.126.0093.1062.0000	IMPLANTACAO E AMPLIACAO DA INFRAESTRUTURA DA REDE DE TIC DA PMF - FIBRAFOR	419.198,05		419.198,05
04.126.0093.1062.0001	IMPLANTACAO E AMPLIACAO DA INFRAESTRUTURA DA REDE DE TIC DA PMF - FIBRAFOR	419.198,05		419.198,05
04.126.0093.1156.0000	AQUISICAO E IMPLANTACAO DE EQUIPAMENTOS, PRODUTOS E SERVICOS DE TIC	646.125,00		646.125,00
04.126.0093.1156.0001	AQUISICAO E IMPLANTACAO DE EQUIPAMENTOS, PRODUTOS E SERVICOS DE TIC	646.125,00		646.125,00
04.126.0106.0000.0000	GESTAO CORPORATIVA DE TECNOLOGIA DA INFORMACAO	83.580,59	5.331.933,99	5.415.514,58
04.126.0106.1066.0000	DESENVOLVIMENTO DE SISTEMAS DE TIC	83.580,59		83.580,59
04.126.0106.1066.0003	DESENVOLVIMENTO DE SISTEMAS DE TIC	83.580,59		83.580,59
04.126.0106.2031.0000	MANUTENCAO DA REDE CORPORATIVA MULTI-SERVICOS		81.933,99	81.933,99
04.126.0106.2031.0001	MANUTENCAO DA REDE CORPORATIVA MULTI-SERVICOS		81.933,99	81.933,99
04.126.0106.2032.0000	OPERACAO E MANUTENCAO DA REDE FIBRAFOR		5.250.000,00	5.250.000,00
04.126.0106.2032.0001	OPERACAO E MANUTENCAO DA REDE FRIBAFOR		5.250.000,00	5.250.000,00
04.128.0000.0000.0000	FORMACAO DE RECURSOS HUMANOS	582.587,09		582.587,09
04.128.0082.0000.0000	GESTAO DE PESSOAS E VALORIZACAO DOS SERVIDORES	582.587,09		582.587,09
04.128.0082.1391.0000	DESENVOLVIMENTO DO PLANO DE CAPACITACAO DOS SERVIDORES	582.587,09		582.587,09

ORÇAMENTO FISCAL

18101 - SECRETARIA MUNICIPAL DO PLANEJAMENTO, ORÇAMENTO E GESTÃO

PROGRAMA DE TRABALHO

CÓDIGO	ESPECIFICAÇÃO	PROJETO	ATIVIDADE	TOTAL
04.128.0082.1391.0001	DESENVOLVIMENTO DO PLANO DE CAPACITACAO DOS SERVIDORES	582.587,09		582.587,09
13.000.0000.0000.0000	CULTURA		5.044.814,04	5.044.814,04
13.122.0000.0000.0000	ADMINISTRACAO GERAL		5.044.814,04	5.044.814,04
13.122.0153.0000.0000	MODERNIZACAO DA GESTAO DE RECURSOS LOGISTICOS E SERVICOS COMPARTILHADOS		5.044.814,04	5.044.814,04
13.122.0153.2163.0000	GESTAO DA TERCEIRIZACAO CORPORATIVA DA PMF		5.044.814,04	5.044.814,04
13.122.0153.2163.0003	GESTAO DA TERCEIRIZACAO CORPORATIVA DA PMF - CULTURA		5.044.814,04	5.044.814,04
	<b>TOTAL</b>	<b>2.608.938,68</b>	<b>170.801.563,74</b>	<b>173.410.502,42</b>

ORÇAMENTO FISCAL

18101 - SECRETARIA MUNICIPAL DO PLANEJAMENTO, ORÇAMENTO E GESTÃO

PROGRAMA DE TRABALHO

CÓDIGO	ESPECIFICAÇÃO	ORDINÁRIO	VINCULADO	TOTAL
04.000.0000.0000.0000	ADMINISTRACAO	168.191.690,19	173.998,19	168.365.688,38
04.122.0000.0000.0000	ADMINISTRACAO GERAL	161.302.263,66		161.302.263,66
04.122.0001.0000.0000	GESTAO E MANUTENCAO	21.815.030,59		21.815.030,59
04.122.0001.1796.0000	AQUISICAO DE EQUIPAMENTOS, MOBILIARIOS E VEICULOS	141.055,51		141.055,51
04.122.0001.1796.0011	AQUISICAO DE EQUIPAMENTOS, MOBILIARIOS E VEICULOS	141.055,51		141.055,51
04.122.0001.2016.0000	MANUTENCAO E FUNCIONAMENTO ADMINISTRATIVO	3.199.263,90		3.199.263,90
04.122.0001.2016.0012	MANUTENCAO E FUNCIONAMENTO ADMINISTRATIVO	3.199.263,90		3.199.263,90
04.122.0001.2195.0000	REMUNERACAO DE PESSOAL ATIVO DO MUNICIPIO E ENCARGOS SOCIAIS	18.474.711,18		18.474.711,18
04.122.0001.2195.0013	REMUNERACAO DE PESSOAL ATIVO DO MUNICIPIO E ENCARGOS SOCIAIS	18.474.711,18		18.474.711,18
04.122.0082.0000.0000	GESTAO DE PESSOAS E VALORIZACAO DOS SERVIDORES	535.290,00		535.290,00
04.122.0082.1390.0000	DESENVOLVIMENTO E IMPLANTACAO DA AVALIACAO DE DESEMPENHO INDIVIDUAL E INSTITUCIONAL	479.600,00		479.600,00
04.122.0082.1390.0001	DESENVOLVIMENTO E IMPLANTACAO DA AVALIACAO DE DESEMPENHO INDIVIDUAL E INSTITUCIONAL	479.600,00		479.600,00
04.122.0082.2057.0000	EMISSAO DE LAUDOS DAS CONDICÕES DE AMBIENTES DE TRABALHO	55.690,00		55.690,00
04.122.0082.2057.0001	EMISSAO DE LAUDOS DAS CONDICÕES DE AMBIENTES DE TRABALHO	55.690,00		55.690,00
04.122.0093.0000.0000	MODERNIZACAO ADMINISTRATIVA E FISCAL DO MUNICIPIO	21.600,00		21.600,00
04.122.0093.1554.0000	DESENVOLVIMENTO DE PROJETOS DE OTIMIZACAO DO GASTO PUBLICO	21.600,00		21.600,00
04.122.0093.1554.0001	DESENVOLVIMENTO DE PROJETOS DE OTIMIZACAO DO GASTO PUBLICO	21.600,00		21.600,00
04.122.0153.0000.0000	MODERNIZACAO DA GESTAO DE RECURSOS LOGISTICOS E SERVICOS COMPARTILHADOS	135.263.187,53		135.263.187,53
04.122.0153.1378.0000	AMPLIACAO DO ARQUIVO CENTRAL DA PMF	197.476,41		197.476,41
04.122.0153.1378.0001	AMPLIACAO DO ARQUIVO CENTRAL DA PMF	197.476,41		197.476,41
04.122.0153.2039.0000	SUPRIMENTO E GESTAO DE TRANSPORTE DA PMF	4.200.400,00		4.200.400,00
04.122.0153.2039.0001	SUPRIMENTO E GESTAO DE TRANSPORTE DA PMF	4.200.400,00		4.200.400,00
04.122.0153.2163.0000	GESTAO DA TERCEIRIZACAO CORPORATIVA DA PMF	103.402.189,05		103.402.189,05
04.122.0153.2163.0001	GESTAO DA TERCEIRIZACAO CORPORATIVA DA PMF - ADMINISTRACAO	103.402.189,05		103.402.189,05
04.122.0153.2164.0000	LOCACAO DE VEICULOS AUTOMOTIVOS	27.463.122,07		27.463.122,07
04.122.0153.2164.0001	LOCACAO DE VEICULOS AUTOMOTIVOS	27.463.122,07		27.463.122,07

ORÇAMENTO FISCAL

18101 - SECRETARIA MUNICIPAL DO PLANEJAMENTO, ORÇAMENTO E GESTÃO

PROGRAMA DE TRABALHO

CÓDIGO	ESPECIFICAÇÃO	ORDINÁRIO	VINCULADO	TOTAL
04.122.0155.0000.0000	GESTAO DE PATRIMONIO	3.667.155,54		3.667.155,54
04.122.0155.1379.0000	GESTAO DA REGULARIZACAO DOS BENS IMOVEIS MUNICIPAIS	37.716,03		37.716,03
04.122.0155.1379.0001	GESTAO DA REGULARIZACAO DOS BENS IMOVEIS MUNICIPAIS	37.716,03		37.716,03
04.122.0155.2594.0000	LOCACAO DE IMOVEIS E CORRELATOS DA GESTAO	3.629.439,51		3.629.439,51
04.122.0155.2594.0001	LOCACAO DE IMOVEIS E CORRELATOS DA GESTAO	3.629.439,51		3.629.439,51
04.126.0000.0000.0000	TECNOLOGIA DA INFORMACAO	6.397.257,04	83.580,59	6.480.837,63
04.126.0093.0000.0000	MODERNIZACAO ADMINISTRATIVA E FISCAL DO MUNICIPIO	1.065.323,05		1.065.323,05
04.126.0093.1062.0000	IMPLANTACAO E AMPLIACAO DA INFRAESTRUTURA DA REDE DE TIC DA PMF - FIBRAFOR	419.198,05		419.198,05
04.126.0093.1062.0001	IMPLANTACAO E AMPLIACAO DA INFRAESTRUTURA DA REDE DE TIC DA PMF - FIBRAFOR	419.198,05		419.198,05
04.126.0093.1156.0000	AQUISICAO E IMPLANTACAO DE EQUIPAMENTOS, PRODUTOS E SERVICOS DE TIC	646.125,00		646.125,00
04.126.0093.1156.0001	AQUISICAO E IMPLANTACAO DE EQUIPAMENTOS, PRODUTOS E SERVICOS DE TIC	646.125,00		646.125,00
04.126.0106.0000.0000	GESTAO CORPORATIVA DE TECNOLOGIA DA INFORMACAO	5.331.933,99	83.580,59	5.415.514,58
04.126.0106.1066.0000	DESENVOLVIMENTO DE SISTEMAS DE TIC		83.580,59	83.580,59
04.126.0106.1066.0003	DESENVOLVIMENTO DE SISTEMAS DE TIC		83.580,59	83.580,59
04.126.0106.2031.0000	MANUTENCAO DA REDE CORPORATIVA MULTI-SERVICOS	81.933,99		81.933,99
04.126.0106.2031.0001	MANUTENCAO DA REDE CORPORATIVA MULTI-SERVICOS	81.933,99		81.933,99
04.126.0106.2032.0000	OPERACAO E MANUTENCAO DA REDE FIBRAFOR	5.250.000,00		5.250.000,00
04.126.0106.2032.0001	OPERACAO E MANUTENCAO DA REDE FRIBAFOR	5.250.000,00		5.250.000,00
04.128.0000.0000.0000	FORMACAO DE RECURSOS HUMANOS	492.169,49	90.417,60	582.587,09
04.128.0082.0000.0000	GESTAO DE PESSOAS E VALORIZACAO DOS SERVIDORES	492.169,49	90.417,60	582.587,09
04.128.0082.1391.0000	DESENVOLVIMENTO DO PLANO DE CAPACITACAO DOS SERVIDORES	492.169,49	90.417,60	582.587,09
04.128.0082.1391.0001	DESENVOLVIMENTO DO PLANO DE CAPACITACAO DOS SERVIDORES	492.169,49	90.417,60	582.587,09

ORÇAMENTO FISCAL

18101 - SECRETARIA MUNICIPAL DO PLANEJAMENTO, ORÇAMENTO E GESTÃO

PROGRAMA DE TRABALHO

CÓDIGO	ESPECIFICAÇÃO	ORDINÁRIO	VINCULADO	TOTAL
13.000.0000.0000.0000	CULTURA	5.044.814,04		5.044.814,04
13.122.0000.0000.0000	ADMINISTRACAO GERAL	5.044.814,04		5.044.814,04
13.122.0153.0000.0000	MODERNIZACAO DA GESTAO DE RECURSOS LOGISTICOS E SERVICOS COMPARTILHADOS	5.044.814,04		5.044.814,04
13.122.0153.2163.0000	GESTAO DA TERCEIRIZACAO CORPORATIVA DA PMF	5.044.814,04		5.044.814,04
13.122.0153.2163.0003	GESTAO DA TERCEIRIZACAO CORPORATIVA DA PMF - CULTURA	5.044.814,04		5.044.814,04
	<b>TOTAL</b>	<b>173.236.504,23</b>	<b>173.998,19</b>	<b>173.410.502,42</b>

PREFEITURA MUNICIPAL DE FORTALEZA

18101 - SECRETARIA MUNICIPAL DO PLANEJAMENTO, ORÇAMENTO E GESTÃO

EXERCÍCIO DE 2018

ANEXO 9

ORÇAMENTO FISCAL

DEMONSTRATIVO DAS DESPESAS POR ÓRGÃO E FUNÇÃO

	LEGISLATIVA	JUDICIARIA	ESSENCIAL A JUSTICA	ADMINISTRACAO
SECRETARIA MUNICIPAL DO PLANEJAMENTO, ORÇAMENTO E GESTÃO	-	-	-	168.365.688,38
	TRABALHO	EDUCACAO	CULTURA	DIREITOS DA CIDADANIA
SECRETARIA MUNICIPAL DO PLANEJAMENTO, ORÇAMENTO E GESTÃO	-	-	5.044.814,04	-
<b>TOTAL</b>				<b>173.410.502,42</b>

PREFEITURA MUNICIPAL DE FORTALEZA

EXERCÍCIO DE 2018

ANEXO 11

ORÇAMENTO FISCAL

18101 - SECRETARIA MUNICIPAL DO PLANEJAMENTO, ORÇAMENTO E GESTÃO

NATUREZA DA DESPESA

CÓDIGO	ESPECIFICAÇÃO	CRÉDITOS ORÇAMENTÁRIOS E SUPLEMENTARES	CRÉDITOS ESPECIAIS E EXTRAORDINÁRIOS	TOTAL	REALIZADA EM PENHADA NO ANO	DIFERENÇA SALDO A EM PENHAR
3.0.0.0.00	DESPESAS CORRENTES	174.114.982,00		174.114.982,00	171.436.054,99	2.678.927,01
3.1.0.0.00	PESSOAL E ENCARGOS SOCIAIS	18.487.861,00		18.487.861,00	18.474.711,18	13.149,82
3.3.0.0.00	OUTRAS DESPESAS CORRENTES	155.627.121,00		155.627.121,00	152.961.343,81	2.665.777,19
4.0.0.0.00	DESPESAS DE CAPITAL	15.547.985,00	429.000,00	15.976.985,00	1.974.447,43	14.002.537,57
4.4.0.0.00	INVESTIMENTOS	15.547.985,00	429.000,00	15.976.985,00	1.974.447,43	14.002.537,57
	<b>TOTAL</b>	<b>189.662.967,00</b>	<b>429.000,00</b>	<b>190.091.967,00</b>	<b>173.410.502,42</b>	<b>16.681.464,58</b>

ORÇAMENTO FISCAL

18102 - CENTRAL DE LICITACOES DA PREFEITURA DE FORTALEZA

CÓDIGO	ESPECIFICAÇÃO	NATUREZA DA DESPESA		CATEGORIA / GRUPO
		ELEMENTO	MODALIDADE	
3.0.0.0.00	DESPESAS CORRENTES			8.611.601,14
3.1.0.0.00	PESSOAL E ENCARGOS SOCIAIS			7.144.274,39
3.1.9.0.00	APLICACOES DIRETAS		6.922.836,39	
3.1.9.0.11	VENCIMENTOS E VANTAGENS FIXAS - PESSOAL CIVIL	5.713.128,06		
3.1.9.0.13	CONTRIBUICOES PATRONAIS	1.127.136,32		
3.1.9.0.94	INDENIZACOES RESTITUICOES TRABALHISTAS	82.572,01		
3.1.9.1.00	APLICACAO DIRETA DECORRENTE DE OPERACAO ENTRE ORGAOS, FUNDOS E ENTIDADES INTEGRANTES DOS ORCAMENTOS FISCAL E DA SEGURIDADE SOCIAL		221.438,00	
3.1.9.1.13	CONTRIBUICOES PATRONAIS	221.438,00		
3.3.0.0.00	OUTRAS DESPESAS CORRENTES			1.467.326,75
3.3.9.0.00	APLICACOES DIRETAS		1.467.326,75	
3.3.9.0.14	DIARIAS - CIVIL	11.000,00		
3.3.9.0.30	MATERIAL DE CONSUMO	16.935,62		
3.3.9.0.39	OUTROS SERVICOS DE TERCEIROS - PESSOA JURIDICA	1.019.719,44		
3.3.9.0.46	AUXILIO-ALIMENTACAO	263.230,00		
3.3.9.0.92	DESPESAS DE EXERCICIOS ANTERIORES	156.441,69		
4.0.0.0.00	DESPESAS DE CAPITAL			27.510,00
4.4.0.0.00	INVESTIMENTOS			27.510,00
4.4.9.0.00	APLICACOES DIRETAS		27.510,00	
4.4.9.0.52	EQUIPAMENTOS E MATERIAL PERMANENTE	27.510,00		
<b>TOTAL</b>				<b>8.639.111,14</b>



ORÇAMENTO FISCAL

18102 - CENTRAL DE LICITAÇÕES DA PREFEITURA DE FORTALEZA

PROGRAMA DE TRABALHO

CÓDIGO	ESPECIFICAÇÃO	PROJETO	ATIVIDADE	TOTAL
04.000.0000.0000.0000	ADMINISTRACAO	27.510,00	8.611.601,14	8.639.111,14
04.122.0000.0000.0000	ADMINISTRACAO GERAL	27.510,00	8.611.601,14	8.639.111,14
04.122.0001.0000.0000	GESTAO E MANUTENCAO	27.510,00	8.611.601,14	8.639.111,14
04.122.0001.1796.0000	AQUISICAO DE EQUIPAMENTOS, MOBILIARIOS E VEICULOS	27.510,00		27.510,00
04.122.0001.1796.0012	AQUISICAO DE EQUIPAMENTOS, MOBILIARIOS E VEICULOS	27.510,00		27.510,00
04.122.0001.2016.0000	MANUTENCAO E FUNCIONAMENTO ADMINISTRATIVO		439.909,21	439.909,21
04.122.0001.2016.0013	MANUTENCAO E FUNCIONAMENTO ADMINISTRATIVO		439.909,21	439.909,21
04.122.0001.2048.0000	PUBLICACOES LEGAIS REFERENTES A PROCEDIMENTOS LICITATORIOS, CONTRATOS, CONVENIOS E ADITIVOS DOS ORGAOS E ENTIDADES DO PODER EXECUTIVO.		1.027.417,54	1.027.417,54
04.122.0001.2048.0001	PUBLICACOES LEGAIS REFERENTES A PROCEDIMENTOS LICITATORIOS, CONTRATOS, CONVENIOS E ADITIVOS DOS ORGAOS E ENTIDADES DO PODER EXECUTIVO.		1.027.417,54	1.027.417,54
04.122.0001.2195.0000	REMUNERACAO DE PESSOAL ATIVO DO MUNICIPIO E ENCARGOS SOCIAIS		7.144.274,39	7.144.274,39
04.122.0001.2195.0014	REMUNERACAO DE PESSOAL ATIVO DO MUNICIPIO E ENCARGOS SOCIAIS		7.144.274,39	7.144.274,39
<b>TOTAL</b>		<b>27.510,00</b>	<b>8.611.601,14</b>	<b>8.639.111,14</b>

ORÇAMENTO FISCAL

18102 - CENTRAL DE LICITAÇÕES DA PREFEITURA DE FORTALEZA

PROGRAMA DE TRABALHO

CÓDIGO	ESPECIFICAÇÃO	ORDINÁRIO	VINCULADO	TOTAL
04.000.0000.0000.0000	ADMINISTRACAO	8.639.111,14		8.639.111,14
04.122.0000.0000.0000	ADMINISTRACAO GERAL	8.639.111,14		8.639.111,14
04.122.0001.0000.0000	GESTAO E MANUTENCAO	8.639.111,14		8.639.111,14
04.122.0001.1796.0000	AQUISICAO DE EQUIPAMENTOS, MOBILIARIOS E VEICULOS	27.510,00		27.510,00
04.122.0001.1796.0012	AQUISICAO DE EQUIPAMENTOS, MOBILIARIOS E VEICULOS	27.510,00		27.510,00
04.122.0001.2016.0000	MANUTENCAO E FUNCIONAMENTO ADMINISTRATIVO	439.909,21		439.909,21
04.122.0001.2016.0013	MANUTENCAO E FUNCIONAMENTO ADMINISTRATIVO	439.909,21		439.909,21
04.122.0001.2048.0000	PUBLICACOES LEGAIS REFERENTES A PROCEDIMENTOS LICITATORIOS, CONTRATOS, CONVENIOS E ADITIVOS DOS ORGAOS E ENTIDADES DO PODER EXECUTIVO.	1.027.417,54		1.027.417,54
04.122.0001.2048.0001	PUBLICACOES LEGAIS REFERENTES A PROCEDIMENTOS LICITATORIOS, CONTRATOS, CONVENIOS E ADITIVOS DOS ORGAOS E ENTIDADES DO PODER EXECUTIVO.	1.027.417,54		1.027.417,54
04.122.0001.2195.0000	REMUNERACAO DE PESSOAL ATIVO DO MUNICIPIO E ENCARGOS SOCIAIS	7.144.274,39		7.144.274,39
04.122.0001.2195.0014	REMUNERACAO DE PESSOAL ATIVO DO MUNICIPIO E ENCARGOS SOCIAIS	7.144.274,39		7.144.274,39
<b>TOTAL</b>		<b>8.639.111,14</b>		<b>8.639.111,14</b>

PREFEITURA MUNICIPAL DE FORTALEZA

18102 - CENTRAL DE LICITACOES DA PREFEITURA DE FORTALEZA

EXERCÍCIO DE 2018

ANEXO 9

ORÇAMENTO FISCAL

DEMONSTRATIVO DAS DESPESAS POR ÓRGÃO E FUNÇÃO

	LEGISLATIVA	JUDICIARIA	ESSENCIAL A JUSTICA	ADMINISTRACAO
CENTRAL DE LICITACOES DA PREFEITURA DE FORTALEZA	-	-	-	8.639.111,14
<b>TOTAL</b>				<b>8.639.111,14</b>

PREFEITURA MUNICIPAL DE FORTALEZA

EXERCÍCIO DE 2018

ANEXO 11

ORÇAMENTO FISCAL

18102 - CENTRAL DE LICITACOES DA PREFEITURA DE FORTALEZA

NATUREZA DA DESPESA

CÓDIGO	ESPECIFICAÇÃO	CRÉDITOS ORÇAMENTÁRIOS E SUPLEMENTARES	CRÉDITOS ESPECIAIS E EXTRAORDINÁRIOS	TOTAL	REALIZADA EM PENHADA NO ANO	DIFERENÇA SALDO A EMPENHAR
3.0.0.0.00	DESPESAS CORRENTES	9.733.552,00	147.000,00	9.880.552,00	8.611.601,14	1.268.950,86
3.1.0.0.00	PESSOAL E ENCARGOS SOCIAIS	7.419.832,00		7.419.832,00	7.144.274,39	275.557,61
3.3.0.0.00	OUTRAS DESPESAS CORRENTES	2.313.720,00	147.000,00	2.460.720,00	1.467.326,75	993.393,25
4.0.0.0.00	DESPESAS DE CAPITAL	52.000,00		52.000,00	27.510,00	24.490,00
4.4.0.0.00	INVESTIMENTOS	52.000,00		52.000,00	27.510,00	24.490,00
<b>TOTAL</b>		<b>9.785.552,00</b>	<b>147.000,00</b>	<b>9.932.552,00</b>	<b>8.639.111,14</b>	<b>1.293.440,86</b>

ORÇAMENTO FISCAL

18201 - INSTITUTO MUNICIPAL DE DESENVOLVIMENTO DE RECURSOS HUMANOS

CÓDIGO	ESPECIFICAÇÃO	NATUREZA DA DESPESA		CATEGORIA / GRUPO
		ELEMENTO	MODALIDADE	
3.0.0.0.00	DESPESAS CORRENTES			11.891.424,03
3.1.0.0.00	PESSOAL E ENCARGOS SOCIAIS			7.696.073,37
3.1.9.0.00	APLICACOES DIRETAS		6.786.436,41	
3.1.9.0.04	CONTRATACAO POR TEMPO DETERMINADO	792.887,29		
3.1.9.0.05	OUTROS BENEFICIOS PREVIDENCIARIOS	951,21		
3.1.9.0.11	VENCIMENTOS E VANTAGENS FIXAS - PESSOAL CIVIL	5.563.650,31		
3.1.9.0.13	CONTRIBUICOES PATRONAIS	257.893,74		
3.1.9.0.92	DESPESAS DE EXERCICIOS ANTERIORES	36.541,63		
3.1.9.0.94	INDENIZACOES RESTITUICOES TRABALHISTAS	40.130,28		
3.1.9.0.96	RESSARCIMENTO DE DESPESAS DE PESSOAL REQUISITADO	94.381,95		
3.1.9.1.00	APLICACAO DIRETA DECORRENTE DE OPERACAO ENTRE ORGAOS, FUNDOS E ENTIDADES INTEGRANTES DOS ORCAMENTOS FISCAL F DA SFGURIDADE SOCIAL		909.636,96	
3.1.9.1.13	CONTRIBUICOES PATRONAIS	909.636,96		
3.3.0.0.00	OUTRAS DESPESAS CORRENTES			4.195.350,66
3.3.9.0.00	APLICACOES DIRETAS		4.191.142,96	
3.3.9.0.30	MATERIAL DE CONSUMO	119.279,30		
3.3.9.0.36	OUTROS SERVICOS DE TERCEIROS - PESSOA FISICA	2.297.510,44		
3.3.9.0.37	LOCACAO DE MAO-DE-OBRA	488.483,00		
3.3.9.0.39	OUTROS SERVICOS DE TERCEIROS - PESSOA JURIDICA	683.556,76		
3.3.9.0.46	AUXILIO-ALIMENTACAO	54.408,67		
3.3.9.0.47	OBRIGACOES TRIBUTARIAS CONTRIBUTIVAS	429.391,94		
3.3.9.0.91	SENTENCAS JUDICIAIS	518,93		
3.3.9.0.92	DESPESAS DE EXERCICIOS ANTERIORES	117.993,92		
3.3.9.1.00	APLICACAO DIRETA DECORRENTE DE OPERACAO ENTRE ORGAOS, FUNDOS E ENTIDADES INTEGRANTES DOS ORCAMENTOS FISCAL F DA SFGURIDADE SOCIAL		4.207,70	
3.3.9.1.93	INDENIZACOES E RESTITUICOES	4.207,70		
4.0.0.0.00	DESPESAS DE CAPITAL			364.185,70
4.4.0.0.00	INVESTIMENTOS			364.185,70
4.4.9.0.00	APLICACOES DIRETAS		364.185,70	
4.4.9.0.52	EQUIPAMENTOS E MATERIAL PERMANENTE	364.185,70		
<b>TOTAL</b>				<b>12.255.609,73</b>

ORÇAMENTO FISCAL

18201 - INSTITUTO MUNICIPAL DE DESENVOLVIMENTO DE RECURSOS HUMANOS

PROGRAMA DE TRABALHO

CÓDIGO	ESPECIFICAÇÃO	PROJETO	ATIVIDADE	TOTAL
04.000.0000.0000.0000	ADMINISTRACAO	2.554.458,30	9.297.334,66	11.851.792,96
04.122.0000.0000.0000	ADMINISTRACAO GERAL	2.513.581,60	7.696.073,37	10.209.654,97
04.122.0001.0000.0000	GESTAO E MANUTENCAO	323.309,00	7.696.073,37	8.019.382,37
04.122.0001.1796.0000	AQUISICAO DE EQUIPAMENTOS, MOBILIARIOS E VEICULOS	323.309,00		323.309,00
04.122.0001.1796.0013	AQUISICAO DE EQUIPAMENTOS, MOBILIARIOS E VEICULOS	323.309,00		323.309,00
04.122.0001.2195.0000	REMUNERACAO DE PESSOAL ATIVO DO MUNICIPIO E ENCARGOS SOCIAIS		7.696.073,37	7.696.073,37
04.122.0001.2195.0015	REMUNERACAO DE PESSOAL ATIVO DO MUNICIPIO E ENCARGOS SOCIAIS		7.696.073,37	7.696.073,37
04.122.0082.0000.0000	GESTAO DE PESSOAS E VALORIZACAO DOS SERVIDORES	2.190.272,60		2.190.272,60
04.122.0082.1125.0000	REALIZACAO DE CONCURSO PUBLICO E SELECAO DE PESSOAL	2.190.272,60		2.190.272,60
04.122.0082.1125.0006	REALIZACAO DE CONCURSO PUBLICO E SELECAO DE PESSOAL	2.190.272,60		2.190.272,60
04.126.0000.0000.0000	TECNOLOGIA DA INFORMACAO	40.876,70		40.876,70
04.126.0001.0000.0000	GESTAO E MANUTENCAO	40.876,70		40.876,70
04.126.0001.1005.0000	AQUISICAO E IMPLANTACAO DE PRODUTOS E SERVICOS DE TI	40.876,70		40.876,70
04.126.0001.1005.0012	AQUISICAO E IMPLANTACAO DE PRODUTOS E SERVICOS DE TI	40.876,70		40.876,70
04.128.0000.0000.0000	FORMACAO DE RECURSOS HUMANOS		150.856,00	150.856,00
04.128.0082.0000.0000	GESTAO DE PESSOAS E VALORIZACAO DOS SERVIDORES		150.856,00	150.856,00
04.128.0082.2019.0000	CAPACITACAO DE SERVIDORES		150.856,00	150.856,00
04.128.0082.2019.0006	CAPACITACAO DE SERVIDORES		150.856,00	150.856,00
04.333.0000.0000.0000	EMPREGABILIDADE		1.450.405,29	1.450.405,29
04.333.0001.0000.0000	GESTAO E MANUTENCAO		1.450.405,29	1.450.405,29
04.333.0001.2016.0000	MANUTENCAO E FUNCIONAMENTO ADMINISTRATIVO		1.450.405,29	1.450.405,29
04.333.0001.2016.0014	MANUTENCAO E FUNCIONAMENTO ADMINISTRATIVO		1.450.405,29	1.450.405,29
12.000.0000.0000.0000	EDUCACAO	325.260,00		325.260,00
12.362.0000.0000.0000	ENSINO MEDIO	314.220,00		314.220,00
12.362.0064.0000.0000	FORTALEZA INCLUSIVA	314.220,00		314.220,00
12.362.0064.1820.0000	REALIZACAO DE SELECAO DE NOVOS ESTUDANTES PARA O CENTRO DE LINGUAS	314.220,00		314.220,00
12.362.0064.1820.0001	REALIZACAO DE SELECAO DE NOVOS ESTUDANTES PARA O CENTRO DE LINGUAS	314.220,00		314.220,00

ORÇAMENTO FISCAL

18201 - INSTITUTO MUNICIPAL DE DESENVOLVIMENTO DE RECURSOS HUMANOS

PROGRAMA DE TRABALHO

CÓDIGO	ESPECIFICAÇÃO	PROJETO	ATIVIDADE	TOTAL
12.363.0000.0000.0000	ENSINO PROFISSIONAL	11.040,00		11.040,00
12.363.0064.0000.0000	FORTALEZA INCLUSIVA	11.040,00		11.040,00
12.363.0064.1482.0000	REALIZACAO DE CURSOS E EXTENSOES EM LINGUAS	11.040,00		11.040,00
12.363.0064.1482.0001	REALIZACAO DE CURSOS E EXTENSOES EM LINGUAS	11.040,00		11.040,00
28.000.0000.0000.0000	ENCARGOS ESPECIAIS		78.556,77	78.556,77
28.846.0000.0000.0000	OUTROS ENCARGOS ESPECIAIS		78.556,77	78.556,77
28.846.0012.0000.0000	ENCARGOS GERAIS DO MUNICIPIO		78.556,77	78.556,77
28.846.0012.0017.0000	CONTRIBUICAO PARA FORMACAO DO PASEP		78.037,84	78.037,84
28.846.0012.0017.0001	CONTRIBUICAO PARA FORMACAO DO PASEP		78.037,84	78.037,84
28.846.0012.0024.0000	CUMPRIMENTO DE SENTENCA JUDICIAL		518,93	518,93
28.846.0012.0024.0001	CUMPRIMENTO DE SENTENCA JUDICIAL		518,93	518,93
	<b>TOTAL</b>	<b>2.879.718,30</b>	<b>9.375.891,43</b>	<b>12.255.609,73</b>

ORÇAMENTO FISCAL

18201 - INSTITUTO MUNICIPAL DE DESENVOLVIMENTO DE RECURSOS HUMANOS

PROGRAMA DE TRABALHO

CÓDIGO	ESPECIFICAÇÃO	ORDINÁRIO	VINCULADO	TOTAL
04.000.0000.0000.0000	ADMINISTRACAO	11.851.792,96		11.851.792,96
04.122.0000.0000.0000	ADMINISTRACAO GERAL	10.209.654,97		10.209.654,97
04.122.0001.0000.0000	GESTAO E MANUTENCAO	8.019.382,37		8.019.382,37
04.122.0001.1796.0000	AQUISICAO DE EQUIPAMENTOS, MOBILIARIOS E VEICULOS	323.309,00		323.309,00
04.122.0001.1796.0013	AQUISICAO DE EQUIPAMENTOS, MOBILIARIOS E VEICULOS	323.309,00		323.309,00
04.122.0001.2195.0000	REMUNERACAO DE PESSOAL ATIVO DO MUNICIPIO E ENCARGOS SOCIAIS	7.696.073,37		7.696.073,37
04.122.0001.2195.0015	REMUNERACAO DE PESSOAL ATIVO DO MUNICIPIO E ENCARGOS SOCIAIS	7.696.073,37		7.696.073,37
04.122.0082.0000.0000	GESTAO DE PESSOAS E VALORIZACAO DOS SERVIDORES	2.190.272,60		2.190.272,60
04.122.0082.1125.0000	REALIZACAO DE CONCURSO PUBLICO E SELECAO DE PESSOAL	2.190.272,60		2.190.272,60
04.122.0082.1125.0006	REALIZACAO DE CONCURSO PUBLICO E SELECAO DE PESSOAL	2.190.272,60		2.190.272,60
04.126.0000.0000.0000	TECNOLOGIA DA INFORMACAO	40.876,70		40.876,70
04.126.0001.0000.0000	GESTAO E MANUTENCAO	40.876,70		40.876,70
04.126.0001.1005.0000	AQUISICAO E IMPLANTACAO DE PRODUTOS E SERVICOS DE TI	40.876,70		40.876,70
04.126.0001.1005.0012	AQUISICAO E IMPLANTACAO DE PRODUTOS E SERVICOS DE TI	40.876,70		40.876,70
04.128.0000.0000.0000	FORMACAO DE RECURSOS HUMANOS	150.856,00		150.856,00
04.128.0082.0000.0000	GESTAO DE PESSOAS E VALORIZACAO DOS SERVIDORES	150.856,00		150.856,00
04.128.0082.2019.0000	CAPACITACAO DE SERVIDORES	150.856,00		150.856,00
04.128.0082.2019.0006	CAPACITACAO DE SERVIDORES	150.856,00		150.856,00
04.333.0000.0000.0000	EMPREGABILIDADE	1.450.405,29		1.450.405,29
04.333.0001.0000.0000	GESTAO E MANUTENCAO	1.450.405,29		1.450.405,29
04.333.0001.2016.0000	MANUTENCAO E FUNCIONAMENTO ADMINISTRATIVO	1.450.405,29		1.450.405,29
04.333.0001.2016.0014	MANUTENCAO E FUNCIONAMENTO ADMINISTRATIVO	1.450.405,29		1.450.405,29
12.000.0000.0000.0000	EDUCACAO	325.260,00		325.260,00
12.362.0000.0000.0000	ENSINO MEDIO	314.220,00		314.220,00

ORÇAMENTO FISCAL

18201 - INSTITUTO MUNICIPAL DE DESENVOLVIMENTO DE RECURSOS HUMANOS

PROGRAMA DE TRABALHO

CÓDIGO	ESPECIFICAÇÃO	ORDINÁRIO	VINCULADO	TOTAL
12.362.0064.0000.0000	FORTALEZA INCLUSIVA	314.220,00		314.220,00
12.362.0064.1820.0000	REALIZACAO DE SELECAO DE NOVOS ESTUDANTES PARA O CENTRO DE LINGUAS	314.220,00		314.220,00
12.362.0064.1820.0001	REALIZACAO DE SELECAO DE NOVOS ESTUDANTES PARA O CENTRO DE LINGUAS	314.220,00		314.220,00
12.363.0000.0000.0000	ENSINO PROFISSIONAL	11.040,00		11.040,00
12.363.0064.0000.0000	FORTALEZA INCLUSIVA	11.040,00		11.040,00
12.363.0064.1482.0000	REALIZACAO DE CURSOS E EXTENSOES EM LINGUAS	11.040,00		11.040,00
12.363.0064.1482.0001	REALIZACAO DE CURSOS E EXTENSOES EM LINGUAS	11.040,00		11.040,00
28.000.0000.0000.0000	ENCARGOS ESPECIAIS	78.556,77		78.556,77
28.846.0000.0000.0000	OUTROS ENCARGOS ESPECIAIS	78.556,77		78.556,77
28.846.0012.0000.0000	ENCARGOS GERAIS DO MUNICIPIO	78.556,77		78.556,77
28.846.0012.0017.0000	CONTRIBUICAO PARA FORMACAO DO PASEP	78.037,84		78.037,84
28.846.0012.0017.0001	CONTRIBUICAO PARA FORMACAO DO PASEP	78.037,84		78.037,84
28.846.0012.0024.0000	CUMPRIMENTO DE SENTENCA JUDICIAL	518,93		518,93
28.846.0012.0024.0001	CUMPRIMENTO DE SENTENCA JUDICIAL	518,93		518,93
<b>TOTAL</b>		<b>12.255.609,73</b>		<b>12.255.609,73</b>

PREFEITURA MUNICIPAL DE FORTALEZA

18201 - INSTITUTO MUNICIPAL DE DESENVOLVIMENTO DE RECURSOS HUMANOS

EXERCÍCIO DE 2018

ANEXO 9

ORÇAMENTO FISCAL

DEMONSTRATIVO DAS DESPESAS POR ÓRGÃO E FUNÇÃO

	LEGISLATIVA	JUDICIARIA	ESSENCIAL A JUSTICA	ADMINISTRACAO
INSTITUTO MUNICIPAL DE DESENVOLVIMENTO DE RECURSOS HUMANOS	-	-	-	11.851.792,96
	TRABALHO	EDUCACAO	CULTURA	DIREITOS DA CIDADANIA
INSTITUTO MUNICIPAL DE DESENVOLVIMENTO DE RECURSOS HUMANOS	-	325.260,00	-	-
	ENERGIA	DESPORTO E LAZER	ENCARGOS ESPECIAIS	RESERVA DE CONTINGENCIA
INSTITUTO MUNICIPAL DE DESENVOLVIMENTO DE RECURSOS HUMANOS	-	-	78.556,77	-
<b>TOTAL</b>				<b>12.255.609,73</b>

PREFEITURA MUNICIPAL DE FORTALEZA

EXERCÍCIO DE 2018

ANEXO 11

ORÇAMENTO FISCAL

18201 - INSTITUTO MUNICIPAL DE DESENVOLVIMENTO DE RECURSOS HUMANOS

NATUREZA DA DESPESA

CÓDIGO	ESPECIFICAÇÃO	CRÉDITOS ORÇAMENTÁRIOS E SUPLEMENTARES	CRÉDITOS ESPECIAIS E EXTRAORDINÁRIOS	TOTAL	REALIZADA EM PENHADA NO ANO	DIFERENÇA SALDO A EM PENHAR
3.0.0.0.00	DESPESAS CORRENTES	13.219.319,00	18.000,00	13.237.319,00	11.891.424,03	1.345.894,97
3.1.0.0.00	PESSOAL E ENCARGOS SOCIAIS	7.895.878,00		7.895.878,00	7.696.073,37	199.804,63
3.3.0.0.00	OUTRAS DESPESAS CORRENTES	5.323.441,00	18.000,00	5.341.441,00	4.195.350,66	1.146.090,34
4.0.0.0.00	DESPESAS DE CAPITAL	546.567,00		546.567,00	364.185,70	182.381,30
4.4.0.0.00	INVESTIMENTOS	546.567,00		546.567,00	364.185,70	182.381,30
<b>TOTAL</b>		<b>13.765.886,00</b>	<b>18.000,00</b>	<b>13.783.886,00</b>	<b>12.255.609,73</b>	<b>1.528.276,27</b>



PREFEITURA MUNICIPAL DE FORTALEZA

EXERCÍCIO DE 2018

ANEXO 2

ORÇAMENTO FISCAL

18202 - INSTITUTO DE PREVIDENCIA DO MUNICIPIO - PREVFOR

CÓDIGO	ESPECIFICAÇÃO	NATUREZA DA DESPESA		
		ELEMENTO	MODALIDADE	CATEGORIA / GRUPO
3.0.0.0.00	DESPESAS CORRENTES			728.832,20
3.1.0.0.00	PESSOAL E ENCARGOS SOCIAIS			411.869,36
3.1.9.0.00	APLICACOES DIRETAS		411.869,36	
3.1.9.0.91	SENTENCAS JUDICIAIS	411.869,36		
3.3.0.0.00	OUTRAS DESPESAS CORRENTES			316.962,84
3.3.9.0.00	APLICACOES DIRETAS		316.962,84	
3.3.9.0.91	SENTENCAS JUDICIAIS	316.962,84		
<b>TOTAL</b>				<b>728.832,20</b>

PREFEITURA MUNICIPAL DE FORTALEZA

EXERCÍCIO DE 2018

ANEXO 6

ORÇAMENTO FISCAL

18202 - INSTITUTO DE PREVIDENCIA DO MUNICIPIO - PREVFOR

CÓDIGO	ESPECIFICAÇÃO	PROGRAMA DE TRABALHO		
		PROJETO	ATIVIDADE	TOTAL
28.000.0000.0000.0000	ENCARGOS ESPECIAIS		728.832,20	728.832,20
28.846.0000.0000.0000	OUTROS ENCARGOS ESPECIAIS		728.832,20	728.832,20
28.846.0012.0000.0000	ENCARGOS GERAIS DO MUNICIPIO		728.832,20	728.832,20
28.846.0012.0024.0000	CUMPRIMENTO DE SENTENCA JUDICIAL		728.832,20	728.832,20
28.846.0012.0024.0002	CUMPRIMENTO DE SENTENCA JUDICIAL		728.832,20	728.832,20
<b>TOTAL</b>			<b>728.832,20</b>	<b>728.832,20</b>

PREFEITURA MUNICIPAL DE FORTALEZA

EXERCÍCIO DE 2018

ANEXO 8

ORÇAMENTO FISCAL

18202 - INSTITUTO DE PREVIDENCIA DO MUNICIPIO - PREVFOR

PROGRAMA DE TRABALHO

CÓDIGO	ESPECIFICAÇÃO	ORDINÁRIO	VINCULADO	TOTAL
28.000.0000.0000.0000	ENCARGOS ESPECIAIS		728.832,20	728.832,20
28.846.0000.0000.0000	OUTROS ENCARGOS ESPECIAIS		728.832,20	728.832,20
28.846.0012.0000.0000	ENCARGOS GERAIS DO MUNICIPIO		728.832,20	728.832,20
28.846.0012.0024.0000	CUMPRIMENTO DE SENTENCA JUDICIAL		728.832,20	728.832,20
28.846.0012.0024.0002	CUMPRIMENTO DE SENTENCA JUDICIAL		728.832,20	728.832,20
<b>TOTAL</b>			<b>728.832,20</b>	<b>728.832,20</b>

PREFEITURA MUNICIPAL DE FORTALEZA

18202 - INSTITUTO DE PREVIDENCIA DO MUNICIPIO - PREVFOR

EXERCÍCIO DE 2018

ANEXO 9

ORÇAMENTO FISCAL

DEMONSTRATIVO DAS DESPESAS POR ÓRGÃO E FUNÇÃO

	ENERGIA	DESPORTO E LAZER	ENCARGOS ESPECIAIS	RESERVA DE CONTINGENCIA
INSTITUTO DE PREVIDENCIA DO MUNICIPIO - PREVFOR	-	-	728.832,20	-
<b>TOTAL</b>				<b>728.832,20</b>

PREFEITURA MUNICIPAL DE FORTALEZA

EXERCÍCIO DE 2018

ANEXO 11

ORÇAMENTO FISCAL

18202 - INSTITUTO DE PREVIDENCIA DO MUNICIPIO - PREVFOR

NATUREZA DA DESPESA

CÓDIGO	ESPECIFICAÇÃO	CRÉDITOS ORÇAMENTÁRIOS E SUPLEMENTARES	CRÉDITOS ESPECIAIS E EXTRAORDINÁRIOS	TOTAL	REALIZADA EMPENHADA NO ANO	DIFERENÇA SALDO A EMPENHAR
3.0.0.0.00	DESPESAS CORRENTES	580.000,00	171.000,00	751.000,00	728.832,20	22.167,80
3.1.0.0.00	PESSOAL E ENCARGOS SOCIAIS	410.000,00	11.000,00	421.000,00	411.869,36	9.130,64
3.3.0.0.00	OUTRAS DESPESAS CORRENTES	170.000,00	160.000,00	330.000,00	316.962,84	13.037,16
4.0.0.0.00	DESPESAS DE CAPITAL	409.000,00		409.000,00		409.000,00
4.4.0.0.00	INVESTIMENTOS	409.000,00		409.000,00		409.000,00
<b>TOTAL</b>		<b>989.000,00</b>	<b>171.000,00</b>	<b>1.160.000,00</b>	<b>728.832,20</b>	<b>431.167,80</b>

PREFEITURA MUNICIPAL DE FORTALEZA

EXERCÍCIO DE 2018

ANEXO 2

ORÇAMENTO FISCAL

18203 - INSTITUTO DE PREVIDENCIA DO MUNICIPIO - ASSISTENCIA A SAUDE DOS SERVIDORES DO MUNICIPIO DE FORTALEZA

NATUREZA DA DESPESA

CÓDIGO	ESPECIFICAÇÃO	ELEMENTO	MODALIDADE	CATEGORIA / GRUPO
3.0.0.0.00	DESPESAS CORRENTES			1.750.779,09
3.1.0.0.00	PESSOAL E ENCARGOS SOCIAIS			1.719.134,30
3.1.9.0.00	APLICACOES DIRETAS		1.719.134,30	
3.1.9.0.91	SENTENCAS JUDICIAIS	1.719.134,30		
3.3.0.0.00	OUTRAS DESPESAS CORRENTES			31.644,79
3.3.9.0.00	APLICACOES DIRETAS		31.644,79	
3.3.9.0.91	SENTENCAS JUDICIAIS	31.644,79		
<b>TOTAL</b>				<b>1.750.779,09</b>

PREFEITURA MUNICIPAL DE FORTALEZA

EXERCÍCIO DE 2018

ANEXO 6

ORÇAMENTO FISCAL

18203 - INSTITUTO DE PREVIDENCIA DO MUNICIPIO - ASSISTENCIA A SAUDE DOS SERVIDORES DO MUNICIPIO DE FORTALEZA

PROGRAMA DE TRABALHO

CÓDIGO	ESPECIFICAÇÃO	PROJETO	ATIVIDADE	TOTAL
28.000.0000.0000.0000	ENCARGOS ESPECIAIS		1.750.779,09	1.750.779,09
28.846.0000.0000.0000	OUTROS ENCARGOS ESPECIAIS		1.750.779,09	1.750.779,09
28.846.0012.0000.0000	ENCARGOS GERAIS DO MUNICIPIO		1.750.779,09	1.750.779,09
28.846.0012.0024.0000	CUMPRIMENTO DE SENTENCA JUDICIAL		1.750.779,09	1.750.779,09
28.846.0012.0024.0003	CUMPRIMENTO DE SENTENCA JUDICIAL		1.750.779,09	1.750.779,09
<b>TOTAL</b>			<b>1.750.779,09</b>	<b>1.750.779,09</b>

PREFEITURA MUNICIPAL DE FORTALEZA

EXERCÍCIO DE 2018

ANEXO 8

ORÇAMENTO FISCAL

18203 - INSTITUTO DE PREVIDENCIA DO MUNICIPIO - ASSISTENCIA A SAUDE DOS SERVIDORES DO MUNICIPIO DE FORTALEZA

PROGRAMA DE TRABALHO

CÓDIGO	ESPECIFICAÇÃO	ORDINÁRIO	VINCULADO	TOTAL
28.000.0000.0000.0000	ENCARGOS ESPECIAIS		1.750.779,09	1.750.779,09
28.846.0000.0000.0000	OUTROS ENCARGOS ESPECIAIS		1.750.779,09	1.750.779,09
28.846.0012.0000.0000	ENCARGOS GERAIS DO MUNICIPIO		1.750.779,09	1.750.779,09
28.846.0012.0024.0000	CUMPRIMENTO DE SENTENCA JUDICIAL		1.750.779,09	1.750.779,09
28.846.0012.0024.0003	CUMPRIMENTO DE SENTENCA JUDICIAL		1.750.779,09	1.750.779,09
<b>TOTAL</b>			<b>1.750.779,09</b>	<b>1.750.779,09</b>

PREFEITURA MUNICIPAL DE FORTALEZA

18203 - INSTITUTO DE PREVIDENCIA DO MUNICIPIO - ASSISTENCIA A SAUDE DOS SERVIDORES DO MUNICIPIO DE FORTALEZA

EXERCÍCIO DE 2018

ANEXO 9

ORÇAMENTO FISCAL

DEMONSTRATIVO DAS DESPESAS POR ÓRGÃO E FUNÇÃO

	ENERGIA	DESPORTO E LAZER	ENCARGOS ESPECIAIS	RESERVA DE CONTINGENCIA
INSTITUTO DE PREVIDENCIA DO MUNICIPIO - ASSISTENCIA A SAUDE DOS SERVIDORES DO	-	-	1.750.779,09	-
<b>TOTAL</b>				<b>1.750.779,09</b>

PREFEITURA MUNICIPAL DE FORTALEZA

EXERCÍCIO DE 2018

ANEXO 11

ORÇAMENTO FISCAL

18203 - INSTITUTO DE PREVIDENCIA DO MUNICIPIO - ASSISTENCIA A SAUDE DOS SERVIDORES DO MUNICIPIO DE FORTALEZA

NATUREZA DA DESPESA

CÓDIGO	ESPECIFICAÇÃO	CRÉDITOS ORÇAMENTÁRIOS E SUPLEMENTARES	CRÉDITOS ESPECIAIS E EXTRAORDINÁRIOS	TOTAL	REALIZADA EM PENHADA NO ANO	DIFERENÇA SALDO A EM PENHAR
3.0.0.0.00	DESPESAS CORRENTES	1.875.000,00	10.000,00	1.885.000,00	1.750.779,09	134.220,91
3.1.0.0.00	PESSOAL E ENCARGOS SOCIAIS	1.820.000,00	10.000,00	1.830.000,00	1.719.134,30	110.865,70
3.3.0.0.00	OUTRAS DESPESAS CORRENTES	55.000,00		55.000,00	31.644,79	23.355,21
<b>TOTAL</b>		<b>1.875.000,00</b>	<b>10.000,00</b>	<b>1.885.000,00</b>	<b>1.750.779,09</b>	<b>134.220,91</b>

ORÇAMENTO FISCAL

18000 - SECRETARIA MUNICIPAL DO PLANEJAMENTO, ORÇAMENTO E GESTÃO

CÓDIGO	ESPECIFICAÇÃO	NATUREZA DA DESPESA		CATEGORIA / GRUPO
		ELEMENTO	MODALIDADE	
3.0.0.0.00	DESPESAS CORRENTES			194.418.691,45
3.1.0.0.00	PESSOAL E ENCARGOS SOCIAIS			35.446.062,60
3.1.9.0.00	APLICACOES DIRETAS		32.037.032,96	
3.1.9.0.04	CONTRATAÇÃO POR TEMPO DETERMINADO	792.887,29		
3.1.9.0.05	OUTROS BENEFÍCIOS PREVIDENCIÁRIOS	2.739,81		
3.1.9.0.11	VENCIMENTOS E VANTAGENS FIXAS - PESSOAL CIVIL	24.925.035,50		
3.1.9.0.13	CONTRIBUIÇÕES PATRONAIS	1.972.056,06		
3.1.9.0.16	OUTRAS DESPESAS VARIÁVEIS - PESSOAL CIVIL	203,63		
3.1.9.0.91	SENTENÇAS JUDICIAIS	2.131.003,66		
3.1.9.0.92	DESPESAS DE EXERCÍCIOS ANTERIORES	151.503,45		
3.1.9.0.94	INDENIZAÇÕES RESTITUIÇÕES TRABALHISTAS	213.363,16		
3.1.9.0.96	RESSARCIMENTO DE DESPESAS DE PESSOAL REQUISITADO	1.848.240,40		
3.1.9.1.00	APLICAÇÃO DIRETA DECORRENTE DE OPERAÇÃO ENTRE ÓRGÃOS, FUNDOS E ENTIDADES INTEGRANTES DOS ORÇAMENTOS FISCAL E DA SEGURIDADE SOCIAL		3.409.029,64	
3.1.9.1.13	CONTRIBUIÇÕES PATRONAIS	3.409.029,64		
3.3.0.0.00	OUTRAS DESPESAS CORRENTES			158.972.628,85
3.3.9.0.00	APLICACOES DIRETAS		158.968.421,15	
3.3.9.0.14	DIARIAS - CIVIL	24.680,00		
3.3.9.0.30	MATERIAL DE CONSUMO	4.485.245,76		
3.3.9.0.36	OUTROS SERVIÇOS DE TERCEIROS - PESSOA FÍSICA	2.818.509,58		
3.3.9.0.37	LOCAÇÃO DE MÃO-DE-OBRA	90.339.866,74		
3.3.9.0.39	OUTROS SERVIÇOS DE TERCEIROS - PESSOA JURÍDICA	28.531.981,46		
3.3.9.0.46	AUXÍLIO-ALIMENTAÇÃO	485.817,67		
3.3.9.0.47	OBRIGAÇÕES TRIBUTÁRIAS CONTRIBUTIVAS	429.575,09		
3.3.9.0.91	SENTENÇAS JUDICIAIS	349.126,56		
3.3.9.0.92	DESPESAS DE EXERCÍCIOS ANTERIORES	30.523.833,43		
3.3.9.0.93	INDENIZAÇÕES E RESTITUIÇÕES	979.784,86		
3.3.9.1.00	APLICAÇÃO DIRETA DECORRENTE DE OPERAÇÃO ENTRE ÓRGÃOS, FUNDOS E ENTIDADES INTEGRANTES DOS ORÇAMENTOS FISCAL E DA SEGURIDADE SOCIAL		4.207,70	
3.3.9.1.93	INDENIZAÇÕES E RESTITUIÇÕES	4.207,70		

**ORÇAMENTO FISCAL**
**18000 - SECRETARIA MUNICIPAL DO PLANEJAMENTO, ORÇAMENTO E GESTÃO**

CÓDIGO	ESPECIFICAÇÃO	NATUREZA DA DESPESA		CATEGORIA / GRUPO
		ELEMENTO	MODALIDADE	
4.0.0.0.00	DESPESAS DE CAPITAL			2.366.143,13
4.4.0.0.00	INVESTIMENTOS			2.366.143,13
4.4.9.0.00	APLICACOES DIRETAS		2.366.143,13	
4.4.9.0.30	MATERIAL DE CONSUMO	239.333,84		
4.4.9.0.39	OUTROS SERVICOS DE TERCEIROS - PESSOA JURIDICA	473.471,42		
4.4.9.0.52	EQUIPAMENTOS E MATERIAL PERMANENTE	1.569.757,28		
4.4.9.0.92	DESPESAS DE EXERCICIOS ANTERIORES	83.580,59		
<b>TOTAL</b>				<b>196.784.834,58</b>

PREFEITURA MUNICIPAL DE FORTALEZA

18000 - SECRETARIA MUNICIPAL DO PLANEJAMENTO, ORÇAMENTO E GESTÃO

EXERCÍCIO DE 2018

ANEXO 7

ORÇAMENTO FISCAL

CONSOLIDAÇÃO DAS DESPESAS POR ÓRGÃO

PROGRAMA DE TRABALHO

CÓDIGO	ESPECIFICAÇÃO	PROJETO	ATIVIDADE	TOTAL
04.000.0000.0000.0000	ADMINISTRACAO	5.190.906,98	183.665.685,50	188.856.592,48
04.122.0000.0000.0000	ADMINISTRACAO GERAL	3.418.539,55	176.732.490,22	180.151.029,77
04.122.0001.0000.0000	GESTAO E MANUTENCAO	491.874,51	37.981.649,59	38.473.524,10
04.122.0001.1796.0000	AQUISICAO DE EQUIPAMENTOS, MOBILIARIOS E VEICULOS	491.874,51		491.874,51
04.122.0001.1796.0011	AQUISICAO DE EQUIPAMENTOS, MOBILIARIOS E VEICULOS	141.055,51		141.055,51
04.122.0001.1796.0012	AQUISICAO DE EQUIPAMENTOS, MOBILIARIOS E VEICULOS	27.510,00		27.510,00
04.122.0001.1796.0013	AQUISICAO DE EQUIPAMENTOS, MOBILIARIOS E VEICULOS	323.309,00		323.309,00
04.122.0001.2016.0000	MANUTENCAO E FUNCIONAMENTO ADMINISTRATIVO		3.639.173,11	3.639.173,11
04.122.0001.2016.0012	MANUTENCAO E FUNCIONAMENTO ADMINISTRATIVO		3.199.263,90	3.199.263,90
04.122.0001.2016.0013	MANUTENCAO E FUNCIONAMENTO ADMINISTRATIVO		439.909,21	439.909,21
04.122.0001.2048.0000	PUBLICACOES LEGAIS REFERENTES A PROCEDIMENTOS LICITATORIOS, CONTRATOS, CONVENIOS E ADITIVOS DOS ORGAOS E ENTIDADES DO PODER EXECUTIVO.		1.027.417,54	1.027.417,54
04.122.0001.2048.0001	PUBLICACOES LEGAIS REFERENTES A PROCEDIMENTOS LICITATORIOS, CONTRATOS, CONVENIOS E ADITIVOS DOS ORGAOS E ENTIDADES DO PODER EXECUTIVO.		1.027.417,54	1.027.417,54
04.122.0001.2195.0000	REMUNERACAO DE PESSOAL ATIVO DO MUNICIPIO E ENCARGOS SOCIAIS		33.315.058,94	33.315.058,94
04.122.0001.2195.0013	REMUNERACAO DE PESSOAL ATIVO DO MUNICIPIO E ENCARGOS SOCIAIS		18.474.711,18	18.474.711,18
04.122.0001.2195.0014	REMUNERACAO DE PESSOAL ATIVO DO MUNICIPIO E ENCARGOS SOCIAIS		7.144.274,39	7.144.274,39
04.122.0001.2195.0015	REMUNERACAO DE PESSOAL ATIVO DO MUNICIPIO E ENCARGOS SOCIAIS		7.696.073,37	7.696.073,37
04.122.0082.0000.0000	GESTAO DE PESSOAS E VALORIZACAO DOS SERVIDORES	2.669.872,60	55.690,00	2.725.562,60
04.122.0082.1125.0000	REALIZACAO DE CONCURSO PUBLICO E SELECAO DE PESSOAL	2.190.272,60		2.190.272,60
04.122.0082.1125.0006	REALIZACAO DE CONCURSO PUBLICO E SELECAO DE PESSOAL	2.190.272,60		2.190.272,60
04.122.0082.1390.0000	DESENVOLVIMENTO E IMPLANTACAO DA AVALIACAO DE DESEMPENHO INDIVIDUAL E INSTITUCIONAL	479.600,00		479.600,00
04.122.0082.1390.0001	DESENVOLVIMENTO E IMPLANTACAO DA AVALIACAO DE DESEMPENHO INDIVIDUAL E INSTITUCIONAL	479.600,00		479.600,00
04.122.0082.2057.0000	EMISSAO DE LAUDOS DAS CONDICAOES DE AMBIENTES DE TRABALHO		55.690,00	55.690,00
04.122.0082.2057.0001	EMISSAO DE LAUDOS DAS CONDICAOES DE AMBIENTES DE TRABALHO		55.690,00	55.690,00

PREFEITURA MUNICIPAL DE FORTALEZA

18000 - SECRETARIA MUNICIPAL DO PLANEJAMENTO, ORÇAMENTO E GESTÃO

EXERCÍCIO DE 2018

ANEXO 7

ORÇAMENTO FISCAL

CONSOLIDAÇÃO DAS DESPESAS POR ÓRGÃO

PROGRAMA DE TRABALHO

CÓDIGO	ESPECIFICAÇÃO	PROJETO	ATIVIDADE	TOTAL
04.122.0093.0000.0000	MODERNIZACAO ADMINISTRATIVA E FISCAL DO MUNICIPIO	21.600,00		21.600,00
04.122.0093.1554.0000	DESENVOLVIMENTO DE PROJETOS DE OTIMIZACAO DO GASTO PUBLICO	21.600,00		21.600,00
04.122.0093.1554.0001	DESENVOLVIMENTO DE PROJETOS DE OTIMIZACAO DO GASTO PUBLICO	21.600,00		21.600,00
04.122.0153.0000.0000	MODERNIZACAO DA GESTAO DE RECURSOS LOGISTICOS E SERVICOS COMPARTILHADOS	197.476,41	135.065.711,12	135.263.187,53
04.122.0153.1378.0000	AMPLIACAO DO ARQUIVO CENTRAL DA PMF	197.476,41		197.476,41
04.122.0153.1378.0001	AMPLIACAO DO ARQUIVO CENTRAL DA PMF	197.476,41		197.476,41
04.122.0153.2039.0000	SUPRIMENTO E GESTAO DE TRANSPORTE DA PMF		4.200.400,00	4.200.400,00
04.122.0153.2039.0001	SUPRIMENTO E GESTAO DE TRANSPORTE DA PMF		4.200.400,00	4.200.400,00
04.122.0153.2163.0000	GESTAO DA TERCEIRIZACAO CORPORATIVA DA PMF		103.402.189,05	103.402.189,05
04.122.0153.2163.0001	GESTAO DA TERCEIRIZACAO CORPORATIVA DA PMF - ADMINISTRACAO		103.402.189,05	103.402.189,05
04.122.0153.2164.0000	LOCACAO DE VEICULOS AUTOMOTIVOS		27.463.122,07	27.463.122,07
04.122.0153.2164.0001	LOCACAO DE VEICULOS AUTOMOTIVOS		27.463.122,07	27.463.122,07
04.122.0155.0000.0000	GESTAO DE PATRIMONIO	37.716,03	3.629.439,51	3.667.155,54
04.122.0155.1379.0000	GESTAO DA REGULARIZACAO DOS BENS IMOVEIS MUNICIPAIS	37.716,03		37.716,03
04.122.0155.1379.0001	GESTAO DA REGULARIZACAO DOS BENS IMOVEIS MUNICIPAIS	37.716,03		37.716,03
04.122.0155.2594.0000	LOCACAO DE IMOVEIS E CORRELATOS DA GESTAO		3.629.439,51	3.629.439,51
04.122.0155.2594.0001	LOCACAO DE IMOVEIS E CORRELATOS DA GESTAO		3.629.439,51	3.629.439,51
04.126.0000.0000.0000	TECNOLOGIA DA INFORMACAO	1.189.780,34	5.331.933,99	6.521.714,33
04.126.0001.0000.0000	GESTAO E MANUTENCAO	40.876,70		40.876,70
04.126.0001.1005.0000	AQUISICAO E IMPLANTACAO DE PRODUTOS E SERVICOS DE TI	40.876,70		40.876,70
04.126.0001.1005.0012	AQUISICAO E IMPLANTACAO DE PRODUTOS E SERVICOS DE TI	40.876,70		40.876,70
04.126.0093.0000.0000	MODERNIZACAO ADMINISTRATIVA E FISCAL DO MUNICIPIO	1.065.323,05		1.065.323,05
04.126.0093.1062.0000	IMPLANTACAO E AMPLIACAO DA INFRAESTRUTURA DA REDE DE TIC DA PMF - FIBRAFOR	419.198,05		419.198,05
04.126.0093.1062.0001	IMPLANTACAO E AMPLIACAO DA INFRAESTRUTURA DA REDE DE TIC DA PMF - FIBRAFOR	419.198,05		419.198,05
04.126.0093.1156.0000	AQUISICAO E IMPLANTACAO DE EQUIPAMENTOS, PRODUTOS E SERVICOS DE TIC	646.125,00		646.125,00



PREFEITURA MUNICIPAL DE FORTALEZA

18000 - SECRETARIA MUNICIPAL DO PLANEJAMENTO, ORÇAMENTO E GESTÃO

EXERCÍCIO DE 2018

ANEXO 7

ORÇAMENTO FISCAL

CONSOLIDAÇÃO DAS DESPESAS POR ÓRGÃO

PROGRAMA DE TRABALHO

CÓDIGO	ESPECIFICAÇÃO	PROJETO	ATIVIDADE	TOTAL
04.126.0093.1156.0001	AQUISICAO E IMPLANTACAO DE EQUIPAMENTOS, PRODUTOS E SERVICOS DE TIC	646.125,00		646.125,00
04.126.0106.0000.0000	GESTAO CORPORATIVA DE TECNOLOGIA DA INFORMACAO	83.580,59	5.331.933,99	5.415.514,58
04.126.0106.1066.0000	DESENVOLVIMENTO DE SISTEMAS DE TIC	83.580,59		83.580,59
04.126.0106.1066.0003	DESENVOLVIMENTO DE SISTEMAS DE TIC	83.580,59		83.580,59
04.126.0106.2031.0000	MANUTENCAO DA REDE CORPORATIVA MULTI-SERVICOS		81.933,99	81.933,99
04.126.0106.2031.0001	MANUTENCAO DA REDE CORPORATIVA MULTI-SERVICOS		81.933,99	81.933,99
04.126.0106.2032.0000	OPERACAO E MANUTENCAO DA REDE FIBRAFOR		5.250.000,00	5.250.000,00
04.126.0106.2032.0001	OPERACAO E MANUTENCAO DA REDE FRIBAFOR		5.250.000,00	5.250.000,00
04.128.0000.0000.0000	FORMACAO DE RECURSOS HUMANOS	582.587,09	150.856,00	733.443,09
04.128.0082.0000.0000	GESTAO DE PESSOAS E VALORIZACAO DOS SERVIDORES	582.587,09	150.856,00	733.443,09
04.128.0082.1391.0000	DESENVOLVIMENTO DO PLANO DE CAPACITACAO DOS SERVIDORES	582.587,09		582.587,09
04.128.0082.1391.0001	DESENVOLVIMENTO DO PLANO DE CAPACITACAO DOS SERVIDORES	582.587,09		582.587,09
04.128.0082.2019.0000	CAPACITACAO DE SERVIDORES		150.856,00	150.856,00
04.128.0082.2019.0006	CAPACITACAO DE SERVIDORES		150.856,00	150.856,00
04.333.0000.0000.0000	EMPREGABILIDADE		1.450.405,29	1.450.405,29
04.333.0001.0000.0000	GESTAO E MANUTENCAO		1.450.405,29	1.450.405,29
04.333.0001.2016.0000	MANUTENCAO E FUNCIONAMENTO ADMINISTRATIVO		1.450.405,29	1.450.405,29
04.333.0001.2016.0014	MANUTENCAO E FUNCIONAMENTO ADMINISTRATIVO		1.450.405,29	1.450.405,29
12.000.0000.0000.0000	EDUCACAO	325.260,00		325.260,00
12.362.0000.0000.0000	ENSINO MEDIO	314.220,00		314.220,00
12.362.0064.0000.0000	FORTALEZA INCLUSIVA	314.220,00		314.220,00
12.362.0064.1820.0000	REALIZACAO DE SELECAO DE NOVOS ESTUDANTES PARA O CENTRO DE LINGUAS	314.220,00		314.220,00
12.362.0064.1820.0001	REALIZACAO DE SELECAO DE NOVOS ESTUDANTES PARA O CENTRO DE LINGUAS	314.220,00		314.220,00
12.363.0000.0000.0000	ENSINO PROFISSIONAL	11.040,00		11.040,00
12.363.0064.0000.0000	FORTALEZA INCLUSIVA	11.040,00		11.040,00

PREFEITURA MUNICIPAL DE FORTALEZA

18000 - SECRETARIA MUNICIPAL DO PLANEJAMENTO, ORÇAMENTO E GESTÃO

EXERCÍCIO DE 2018

ANEXO 7

ORÇAMENTO FISCAL

CONSOLIDAÇÃO DAS DESPESAS POR ÓRGÃO

PROGRAMA DE TRABALHO

CÓDIGO	ESPECIFICAÇÃO	PROJETO	ATIVIDADE	TOTAL
12.363.0064.1482.0000	REALIZACAO DE CURSOS E EXTENSÕES EM LINGUAS	11.040,00		11.040,00
12.363.0064.1482.0001	REALIZACAO DE CURSOS E EXTENSÕES EM LINGUAS	11.040,00		11.040,00
13.000.0000.0000.0000	CULTURA		5.044.814,04	5.044.814,04
13.122.0000.0000.0000	ADMINISTRACAO GERAL		5.044.814,04	5.044.814,04
13.122.0153.0000.0000	MODERNIZACAO DA GESTAO DE RECURSOS LOGISTICOS E SERVICOS COMPARTILHADOS		5.044.814,04	5.044.814,04
13.122.0153.2163.0000	GESTAO DA TERCEIRIZACAO CORPORATIVA DA PMF		5.044.814,04	5.044.814,04
13.122.0153.2163.0003	GESTAO DA TERCEIRIZACAO CORPORATIVA DA PMF - CULTURA		5.044.814,04	5.044.814,04
28.000.0000.0000.0000	ENCARGOS ESPECIAIS		2.558.168,06	2.558.168,06
28.846.0000.0000.0000	OUTROS ENCARGOS ESPECIAIS		2.558.168,06	2.558.168,06
28.846.0012.0000.0000	ENCARGOS GERAIS DO MUNICIPIO		2.558.168,06	2.558.168,06
28.846.0012.0017.0000	CONTRIBUICAO PARA FORMACAO DO PASEP		78.037,84	78.037,84
28.846.0012.0017.0001	CONTRIBUICAO PARA FORMACAO DO PASEP		78.037,84	78.037,84
28.846.0012.0024.0000	CUMPRIMENTO DE SENTENCA JUDICIAL		2.480.130,22	2.480.130,22
28.846.0012.0024.0001	CUMPRIMENTO DE SENTENCA JUDICIAL		518,93	518,93
28.846.0012.0024.0002	CUMPRIMENTO DE SENTENCA JUDICIAL		728.832,20	728.832,20
28.846.0012.0024.0003	CUMPRIMENTO DE SENTENCA JUDICIAL		1.750.779,09	1.750.779,09
<b>TOTAL</b>		<b>5.516.166,98</b>	<b>191.268.667,60</b>	<b>196.784.834,58</b>



Prefeitura de  
**Fortaleza**

# **SECRETARIA MUNICIPAL DE CONSERVAÇÃO E SERVIÇOS PÚBLICOS**

ORÇAMENTO FISCAL

19101 - SECRETARIA MUNICIPAL DA CONSERVACAO E SERVICOS PUBLICOS

CÓDIGO	ESPECIFICAÇÃO	NATUREZA DA DESPESA		CATEGORIA / GRUPO
		ELEMENTO	MODALIDADE	
3.0.0.0.00	DESPESAS CORRENTES			326.354.034,60
3.1.0.0.00	PESSOAL E ENCARGOS SOCIAIS			34.826.365,03
3.1.9.0.00	APLICACOES DIRETAS		29.158.322,15	
3.1.9.0.05	OUTROS BENEFICIOS PREVIDENCIARIOS	9.121,86		
3.1.9.0.11	VENCIMENTOS E VANTAGENS FIXAS - PESSOAL CIVIL	27.842.739,21		
3.1.9.0.13	CONTRIBUICOES PATRONAIS	903.286,58		
3.1.9.0.16	OUTRAS DESPESAS VARIAVEIS - PESSOAL CIVIL	16.520,07		
3.1.9.0.92	DESPESAS DE EXERCICIOS ANTERIORES	91.284,04		
3.1.9.0.94	INDENIZACOES RESTITUICOES TRABALHISTAS	23.076,59		
3.1.9.0.96	RESSARCIMENTO DE DESPESAS DE PESSOAL REQUISITADO	272.293,80		
3.1.9.1.00	APLICACAO DIRETA DECORRENTE DE OPERACAO ENTRE ORGAOS, FUNDOS E ENTIDADES INTEGRANTES DOS ORCAMENTOS FISCAL E DA SEGURIDADE SOCIAL		5.668.042,88	
3.1.9.1.13	CONTRIBUICOES PATRONAIS	5.668.042,88		
3.3.0.0.00	OUTRAS DESPESAS CORRENTES			291.527.669,57
3.3.9.0.00	APLICACOES DIRETAS		291.502.718,35	
3.3.9.0.14	DIARIAS - CIVIL	47.755,00		
3.3.9.0.30	MATERIAL DE CONSUMO	1.184.647,65		
3.3.9.0.35	SERVICOS DE CONSULTORIA	5.000.000,00		
3.3.9.0.36	OUTROS SERVICOS DE TERCEIROS - PESSOA FISICA	39.564,50		
3.3.9.0.37	LOCACAO DE MAO-DE-OBRA	1.803.598,00		
3.3.9.0.39	OUTROS SERVICOS DE TERCEIROS - PESSOA JURIDICA	234.528.938,77		
3.3.9.0.46	AUXILIO-ALIMENTACAO	719.219,00		
3.3.9.0.47	OBRIGACOES TRIBUTARIAS CONTRIBUTIVAS	474.024,54		
3.3.9.0.92	DESPESAS DE EXERCICIOS ANTERIORES	47.404.730,91		
3.3.9.0.93	INDENIZACOES E RESTITUICOES	300.239,98		
3.3.9.1.00	APLICACAO DIRETA DECORRENTE DE OPERACAO ENTRE ORGAOS, FUNDOS E ENTIDADES INTEGRANTES DOS ORCAMENTOS FISCAL E DA SEGURIDADE SOCIAL		24.951,22	
3.3.9.1.39	OUTROS SERVICOS DE TERCEIROS - PESSOA JURIDICA	1.191,52		
3.3.9.1.47	OBRIGACOES TRIBUTARIAS CONTRIBUTIVAS	23.759,70		

ORÇAMENTO FISCAL

19101 - SECRETARIA MUNICIPAL DA CONSERVACAO E SERVICOS PUBLICOS

CÓDIGO	ESPECIFICAÇÃO	NATUREZA DA DESPESA		CATEGORIA / GRUPO
		ELEMENTO	MODALIDADE	
4.0.0.0.00	DESPESAS DE CAPITAL			24.063.398,51
4.4.0.0.00	INVESTIMENTOS			24.063.398,51
4.4.9.0.00	APLICACOES DIRETAS		24.063.398,51	
4.4.9.0.51	OBRAS E INSTALACOES	23.968.395,13		
4.4.9.0.52	EQUIPAMENTOS E MATERIAL PERMANENTE	95.003,38		
<b>TOTAL</b>				<b>350.417.433,11</b>

ORÇAMENTO FISCAL

19101 - SECRETARIA MUNICIPAL DA CONSERVACAO E SERVICOS PUBLICOS

PROGRAMA DE TRABALHO

CÓDIGO	ESPECIFICAÇÃO	PROJETO	ATIVIDADE	TOTAL
04.000.0000.0000.0000	ADMINISTRACAO	2.313.780,38	46.427.127,61	48.740.907,99
04.122.0000.0000.0000	ADMINISTRACAO GERAL	2.290,36	46.427.127,61	46.429.417,97
04.122.0001.0000.0000	GESTAO E MANUTENCAO	2.290,36	46.427.127,61	46.429.417,97
04.122.0001.1796.0000	AQUISICAO DE EQUIPAMENTOS, MOBILIARIOS E VEICULOS	2.290,36		2.290,36
04.122.0001.1796.0041	AQUISICAO DE EQUIPAMENTOS, MOBILIARIOS E VEICULOS	2.290,36		2.290,36
04.122.0001.2016.0000	MANUTENCAO E FUNCIONAMENTO ADMINISTRATIVO		11.600.762,58	11.600.762,58
04.122.0001.2016.0017	MANUTENCAO E FUNCIONAMENTO ADMINISTRATIVO		11.600.762,58	11.600.762,58
04.122.0001.2195.0000	REMUNERACAO DE PESSOAL ATIVO DO MUNICIPIO E ENCARGOS SOCIAIS		34.826.365,03	34.826.365,03
04.122.0001.2195.0018	REMUNERACAO DE PESSOAL ATIVO DO MUNICIPIO E ENCARGOS SOCIAIS		34.826.365,03	34.826.365,03
04.126.0000.0000.0000	TECNOLOGIA DA INFORMACAO	2.311.490,02		2.311.490,02
04.126.0001.0000.0000	GESTAO E MANUTENCAO	2.311.490,02		2.311.490,02
04.126.0001.1005.0000	AQUISICAO E IMPLANTACAO DE PRODUTOS E SERVICOS DE TI	2.311.490,02		2.311.490,02
04.126.0001.1005.0015	AQUISICAO E IMPLANTACAO DE PRODUTOS E SERVICOS DE TI	2.311.490,02		2.311.490,02
15.000.0000.0000.0000	URBANISMO	116.556.402,89	114.982.186,87	231.538.589,76
15.451.0000.0000.0000	INFRA-ESTRUTURA URBANA		62.971.013,16	62.971.013,16
15.451.0101.0000.0000	INFRAESTRUTURA URBANA E VIARIA		62.971.013,16	62.971.013,16
15.451.0101.2385.0000	RECAPEAMENTO DE VIAS E LOGRADOUROS PUBLICOS - OPERACAO TAPA BURACO		62.971.013,16	62.971.013,16
15.451.0101.2385.0001	RECAPEAMENTO DE VIAS E LOGRADOUROS PUBLICOS - OPERACAO TAPA BURACO		62.971.013,16	62.971.013,16
15.452.0000.0000.0000	SERVICOS URBANOS	53.489.285,26	44.322.609,56	97.811.894,82
15.452.0014.0000.0000	FORTALEZA LIMPA		34.080.797,73	34.080.797,73
15.452.0014.2101.0000	MANUTENCAO DA REDE DE ECOPONTOS DE FORTALEZA		253.757,46	253.757,46
15.452.0014.2101.0001	MANUTENCAO DA REDE DE ECOPONTOS DE FORTALEZA		253.757,46	253.757,46
15.452.0014.2185.0000	TRATAMENTO E DESTINACAO FINAL DOS RESIDUOS SOLIDOS		1.631.880,92	1.631.880,92
15.452.0014.2185.0001	TRATAMENTO E DESTINACAO FINAL DOS RESIDUOS SOLIDOS		1.631.880,92	1.631.880,92
15.452.0014.2386.0000	MANUTENCAO DA LIMPEZA DE VIAS E ESPACOS URBANOS		32.195.159,35	32.195.159,35
15.452.0014.2386.0001	MANUTENCAO DA LIMPEZA DE VIAS E ESPACOS URBANOS		32.195.159,35	32.195.159,35

ORÇAMENTO FISCAL

19101 - SECRETARIA MUNICIPAL DA CONSERVACAO E SERVICOS PUBLICOS

PROGRAMA DE TRABALHO

CÓDIGO	ESPECIFICAÇÃO	PROJETO	ATIVIDADE	TOTAL
15.452.0102.0000.0000	TRANSPORTE URBANO E MOBILIDADE DE FORTALEZA		10.241.811,83	10.241.811,83
15.452.0102.2084.0000	IMPLEMENTACAO DE ACOES DE TRANSITO E TRANSPORTE PUBLICO		10.241.811,83	10.241.811,83
15.452.0102.2084.0001	IMPLEMENTACAO DE ACOES DE TRANSITO E TRANSPORTE PUBLICO		10.241.811,83	10.241.811,83
15.452.0132.0000.0000	FORTALEZA ILUMINADA	53.489.285,26		53.489.285,26
15.452.0132.1046.0000	REALIZACAO DE OBRAS DE MANUTENCAO DO PARQUE DE ILUMINACAO PUBLICA	23.968.395,13		23.968.395,13
15.452.0132.1046.0001	REALIZACAO DE OBRAS DE MANUTENCAO DO PARQUE DE ILUMINACAO PUBLICA	23.968.395,13		23.968.395,13
15.452.0132.1387.0000	CONSERVACAO DO PARQUE DE ILUMINACAO PUBLICA	29.520.890,13		29.520.890,13
15.452.0132.1387.0001	CONSERVACAO DO PARQUE DE ILUMINACAO PUBLICA	29.520.890,13		29.520.890,13
15.453.0000.0000.0000	TRANSPORTES COLETIVOS URBANOS	63.067.117,63		63.067.117,63
15.453.0102.0000.0000	TRANSPORTE URBANO E MOBILIDADE DE FORTALEZA	63.067.117,63		63.067.117,63
15.453.0102.1047.0000	VISTORIA E CONTROLE OPERACIONAL DO TRANSPORTE COLETIVO	63.067.117,63		63.067.117,63
15.453.0102.1047.0001	VISTORIA E CONTROLE OPERACIONAL DO TRANSPORTE COLETIVO	63.067.117,63		63.067.117,63
15.544.0000.0000.0000	RECURSOS HIDRICOS		7.688.564,15	7.688.564,15
15.544.0014.0000.0000	FORTALEZA LIMPA		7.688.564,15	7.688.564,15
15.544.0014.2088.0000	LIMPEZA DOS RECURSOS HIDRICOS		7.688.564,15	7.688.564,15
15.544.0014.2088.0001	LIMPEZA DOS RECURSOS HIDRICOS		7.688.564,15	7.688.564,15
24.000.0000.0000.0000	COMUNICACOES		8.672.250,00	8.672.250,00
24.131.0000.0000.0000	COMUNICACAO SOCIAL		8.672.250,00	8.672.250,00
24.131.0001.0000.0000	GESTAO E MANUTENCAO		8.672.250,00	8.672.250,00
24.131.0001.2006.0000	MANUTENCAO DA CENTRAL DE ATENDIMENTO		8.672.250,00	8.672.250,00
24.131.0001.2006.0001	MANUTENCAO DA CENTRAL DE ATENDIMENTO		8.672.250,00	8.672.250,00
25.000.0000.0000.0000	ENERGIA		61.465.685,36	61.465.685,36
25.752.0000.0000.0000	ENERGIA ELETRICA		61.465.685,36	61.465.685,36
25.752.0132.0000.0000	FORTALEZA ILUMINADA		61.465.685,36	61.465.685,36
25.752.0132.2863.0000	GESTAO DE ENERGIA ELETRICA E RENOVAVEL		61.465.685,36	61.465.685,36
25.752.0132.2863.0001	GESTAO DO CONSUMO DE ENERGIA ELETRICA DO MUNICIPIO		61.465.685,36	61.465.685,36
<b>TOTAL</b>		<b>118.870.183,27</b>	<b>231.547.249,84</b>	<b>350.417.433,11</b>

ORÇAMENTO FISCAL

19101 - SECRETARIA MUNICIPAL DA CONSERVACAO E SERVICOS PUBLICOS

PROGRAMA DE TRABALHO

CÓDIGO	ESPECIFICAÇÃO	ORDINÁRIO	VINCULADO	TOTAL
04.000.0000.0000.0000	ADMINISTRACAO	44.629.217,63	4.111.690,36	48.740.907,99
04.122.0000.0000.0000	ADMINISTRACAO GERAL	44.623.529,61	1.805.888,36	46.429.417,97
04.122.0001.0000.0000	GESTAO E MANUTENCAO	44.623.529,61	1.805.888,36	46.429.417,97
04.122.0001.1796.0000	AQUISICAO DE EQUIPAMENTOS, MOBILIARIOS E VEICULOS		2.290,36	2.290,36
04.122.0001.1796.0041	AQUISICAO DE EQUIPAMENTOS, MOBILIARIOS E VEICULOS		2.290,36	2.290,36
04.122.0001.2016.0000	MANUTENCAO E FUNCIONAMENTO ADMINISTRATIVO	9.797.164,58	1.803.598,00	11.600.762,58
04.122.0001.2016.0017	MANUTENCAO E FUNCIONAMENTO ADMINISTRATIVO	9.797.164,58	1.803.598,00	11.600.762,58
04.122.0001.2195.0000	REMUNERACAO DE PESSOAL ATIVO DO MUNICIPIO E ENCARGOS SOCIAIS	34.826.365,03		34.826.365,03
04.122.0001.2195.0018	REMUNERACAO DE PESSOAL ATIVO DO MUNICIPIO E ENCARGOS SOCIAIS	34.826.365,03		34.826.365,03
04.126.0000.0000.0000	TECNOLOGIA DA INFORMACAO	5.688,02	2.305.802,00	2.311.490,02
04.126.0001.0000.0000	GESTAO E MANUTENCAO	5.688,02	2.305.802,00	2.311.490,02
04.126.0001.1005.0000	AQUISICAO E IMPLANTACAO DE PRODUTOS E SERVICOS DE TI	5.688,02	2.305.802,00	2.311.490,02
04.126.0001.1005.0015	AQUISICAO E IMPLANTACAO DE PRODUTOS E SERVICOS DE TI	5.688,02	2.305.802,00	2.311.490,02
15.000.0000.0000.0000	URBANISMO	164.771.515,32	66.767.074,44	231.538.589,76
15.451.0000.0000.0000	INFRA-ESTRUTURA URBANA	49.834.206,58	13.136.806,58	62.971.013,16
15.451.0101.0000.0000	INFRAESTRUTURA URBANA E VIARIA	49.834.206,58	13.136.806,58	62.971.013,16
15.451.0101.2385.0000	RECAPEAMENTO DE VIAS E LOGRADOUROS PUBLICOS - OPERACAO TAPA BURACO	49.834.206,58	13.136.806,58	62.971.013,16
15.451.0101.2385.0001	RECAPEAMENTO DE VIAS E LOGRADOUROS PUBLICOS - OPERACAO TAPA BURACO	49.834.206,58	13.136.806,58	62.971.013,16
15.452.0000.0000.0000	SERVICOS URBANOS	44.181.626,96	53.630.267,86	97.811.894,82
15.452.0014.0000.0000	FORTALEZA LIMPA	34.080.797,73		34.080.797,73
15.452.0014.2101.0000	MANUTENCAO DA REDE DE ECOPONTOS DE FORTALEZA	253.757,46		253.757,46
15.452.0014.2101.0001	MANUTENCAO DA REDE DE ECOPONTOS DE FORTALEZA	253.757,46		253.757,46
15.452.0014.2185.0000	TRATAMENTO E DESTINACAO FINAL DOS RESIDUOS SOLIDOS	1.631.880,92		1.631.880,92
15.452.0014.2185.0001	TRATAMENTO E DESTINACAO FINAL DOS RESIDUOS SOLIDOS	1.631.880,92		1.631.880,92
15.452.0014.2386.0000	MANUTENCAO DA LIMPEZA DE VIAS E ESPACOS URBANOS	32.195.159,35		32.195.159,35
15.452.0014.2386.0001	MANUTENCAO DA LIMPEZA DE VIAS E ESPACOS URBANOS	32.195.159,35		32.195.159,35
15.452.0102.0000.0000	TRANSPORTE URBANO E MOBILIDADE DE FORTALEZA	10.100.829,23	140.982,60	10.241.811,83
15.452.0102.2084.0000	IMPLEMENTACAO DE ACOES DE TRANSITO E TRANSPORTE PUBLICO	10.100.829,23	140.982,60	10.241.811,83
15.452.0102.2084.0001	IMPLEMENTACAO DE ACOES DE TRANSITO E TRANSPORTE PUBLICO	10.100.829,23	140.982,60	10.241.811,83



ORÇAMENTO FISCAL

19101 - SECRETARIA MUNICIPAL DA CONSERVACAO E SERVICOS PUBLICOS

PROGRAMA DE TRABALHO

CÓDIGO	ESPECIFICAÇÃO	ORDINÁRIO	VINCULADO	TOTAL
15.452.0132.0000.0000	FORTALEZA ILUMINADA		53.489.285,26	53.489.285,26
15.452.0132.1046.0000	REALIZACAO DE OBRAS DE MANUTENCAO DO PARQUE DE ILUMINACAO PUBLICA		23.968.395,13	23.968.395,13
15.452.0132.1046.0001	REALIZACAO DE OBRAS DE MANUTENCAO DO PARQUE DE ILUMINACAO PUBLICA		23.968.395,13	23.968.395,13
15.452.0132.1387.0000	CONSERVACAO DO PARQUE DE ILUMINACAO PUBLICA		29.520.890,13	29.520.890,13
15.452.0132.1387.0001	CONSERVACAO DO PARQUE DE ILUMINACAO PUBLICA		29.520.890,13	29.520.890,13
15.453.0000.0000.0000	TRANSPORTES COLETIVOS URBANOS	63.067.117,63		63.067.117,63
15.453.0102.0000.0000	TRANSPORTE URBANO E MOBILIDADE DE FORTALEZA	63.067.117,63		63.067.117,63
15.453.0102.1047.0000	VISTORIA E CONTROLE OPERACIONAL DO TRANSPORTE COLETIVO	63.067.117,63		63.067.117,63
15.453.0102.1047.0001	VISTORIA E CONTROLE OPERACIONAL DO TRANSPORTE COLETIVO	63.067.117,63		63.067.117,63
15.544.0000.0000.0000	RECURSOS HIDRICOS	7.688.564,15		7.688.564,15
15.544.0014.0000.0000	FORTALEZA LIMPA	7.688.564,15		7.688.564,15
15.544.0014.2088.0000	LIMPEZA DOS RECURSOS HIDRICOS	7.688.564,15		7.688.564,15
15.544.0014.2088.0001	LIMPEZA DOS RECURSOS HIDRICOS	7.688.564,15		7.688.564,15
24.000.0000.0000.0000	COMUNICACOES	8.672.250,00		8.672.250,00
24.131.0000.0000.0000	COMUNICACAO SOCIAL	8.672.250,00		8.672.250,00
24.131.0001.0000.0000	GESTAO E MANUTENCAO	8.672.250,00		8.672.250,00
24.131.0001.2006.0000	MANUTENCAO DA CENTRAL DE ATENDIMENTO	8.672.250,00		8.672.250,00
24.131.0001.2006.0001	MANUTENCAO DA CENTRAL DE ATENDIMENTO	8.672.250,00		8.672.250,00
25.000.0000.0000.0000	ENERGIA		61.465.685,36	61.465.685,36
25.752.0000.0000.0000	ENERGIA ELETRICA		61.465.685,36	61.465.685,36
25.752.0132.0000.0000	FORTALEZA ILUMINADA		61.465.685,36	61.465.685,36
25.752.0132.2863.0000	GESTAO DE ENERGIA ELETRICA E RENOVAVEL		61.465.685,36	61.465.685,36
25.752.0132.2863.0001	GESTAO DO CONSUMO DE ENERGIA ELETRICA DO MUNICIPIO		61.465.685,36	61.465.685,36
	<b>TOTAL</b>	<b>218.072.982,95</b>	<b>132.344.450,16</b>	<b>350.417.433,11</b>

PREFEITURA MUNICIPAL DE FORTALEZA

19101 - SECRETARIA MUNICIPAL DA CONSERVACAO E SERVICOS PUBLICOS

EXERCÍCIO DE 2018

ANEXO 9

ORÇAMENTO FISCAL

DEMONSTRATIVO DAS DESPESAS POR ÓRGÃO E FUNÇÃO

	LEGISLATIVA	JUDICIARIA	ESSENCIAL A JUSTICA	ADMINISTRACAO
SECRETARIA MUNICIPAL DA CONSERVACAO E SERVICOS PUBLICOS	-	-	-	48.740.907,99
	URBANISMO	HABITACAO	SANEAMENTO	GESTAO AMBIENTAL
SECRETARIA MUNICIPAL DA CONSERVACAO E SERVICOS PUBLICOS	231.538.589,76	-	-	-
	CIENCIA E TECNOLOGIA	AGRICULTURA	COMERCIO E SERVICOS	COMUNICACOES
SECRETARIA MUNICIPAL DA CONSERVACAO E SERVICOS PUBLICOS	-	-	-	8.672.250,00
	ENERGIA	DESPORTO E LAZER	ENCARGOS ESPECIAIS	RESERVA DE CONTINGENCIA
SECRETARIA MUNICIPAL DA CONSERVACAO E SERVICOS PUBLICOS	61.465.685,36	-	-	-
<b>TOTAL</b>				<b>350.417.433,11</b>

PREFEITURA MUNICIPAL DE FORTALEZA

EXERCÍCIO DE 2018

ANEXO 11

ORÇAMENTO FISCAL

19101 - SECRETARIA MUNICIPAL DA CONSERVACAO E SERVICOS PUBLICOS

NATUREZA DA DESPESA

CÓDIGO	ESPECIFICAÇÃO	CRÉDITOS ORÇAMENTÁRIOS E SUPLEMENTARES	CRÉDITOS ESPECIAIS E EXTRAORDINÁRIOS	TOTAL	REALIZADA EM PENHADA NO ANO	DIFERENÇA SALDO A EM PENHAR
3.0.0.0.00	DESPESAS CORRENTES	379.743.287,00		379.743.287,00	326.354.034,60	53.389.252,40
3.1.0.0.00	PESSOAL E ENCARGOS SOCIAIS	34.953.535,00		34.953.535,00	34.826.365,03	127.169,97
3.3.0.0.00	OUTRAS DESPESAS CORRENTES	344.789.752,00		344.789.752,00	291.527.669,57	53.262.082,43
4.0.0.0.00	DESPESAS DE CAPITAL	83.283.503,00		83.283.503,00	24.063.398,51	59.220.104,49
4.4.0.0.00	INVESTIMENTOS	83.283.503,00		83.283.503,00	24.063.398,51	59.220.104,49
	<b>TOTAL</b>	<b>463.026.790,00</b>		<b>463.026.790,00</b>	<b>350.417.433,11</b>	<b>112.609.356,89</b>

ORÇAMENTO FISCAL

19201 - AUTARQUIA MUNICIPAL DE TRANSITO E CIDADANIA

CÓDIGO	ESPECIFICAÇÃO	NATUREZA DA DESPESA		
		ELEMENTO	MODALIDADE	CATEGORIA / GRUPO
3.0.0.0.00	DESPESAS CORRENTES			114.578.442,20
3.1.0.0.00	PESSOAL E ENCARGOS SOCIAIS			35.403.067,66
3.1.9.0.00	APLICACOES DIRETAS		29.418.660,56	
3.1.9.0.05	OUTROS BENEFICIOS PREVIDENCIARIOS	23.211,15		
3.1.9.0.11	VENCIMENTOS E VANTAGENS FIXAS - PESSOAL CIVIL	28.732.880,80		
3.1.9.0.13	CONTRIBUICOES PATRONAIS	350.228,48		
3.1.9.0.16	OUTRAS DESPESAS VARIÁVEIS - PESSOAL CIVIL	90.133,92		
3.1.9.0.92	DESPESAS DE EXERCICIOS ANTERIORES	25.698,92		
3.1.9.0.94	INDENIZACOES RESTITUICOES TRABALHISTAS	27.563,14		
3.1.9.0.96	RESSARCIMENTO DE DESPESAS DE PESSOAL REQUISITADO	168.944,15		
3.1.9.1.00	APLICACAO DIRETA DECORRENTE DE OPERACAO ENTRE ORGAOS, FUNDOS E ENTIDADES INTEGRANTES DOS ORCAMENTOS FISCAL F DA SFGURIDADE SOCIAL		5.984.407,10	
3.1.9.1.13	CONTRIBUICOES PATRONAIS	5.984.407,10		
3.3.0.0.00	OUTRAS DESPESAS CORRENTES			79.175.374,54
3.3.3.0.00	TRANSFERENCIAS A ESTADOS E AO DISTRITO FEDERAL		4.015,90	
3.3.3.0.81	DISTRIBUICAO CONSTITUCIONAL OU LEGAL DE RECEITAS	4.015,90		
3.3.9.0.00	APLICACOES DIRETAS		79.171.358,64	
3.3.9.0.14	DIARIAS - CIVIL	18.536,00		
3.3.9.0.30	MATERIAL DE CONSUMO	709.070,05		
3.3.9.0.36	OUTROS SERVICOS DE TERCEIROS - PESSOA FISICA	871.197,93		
3.3.9.0.39	OUTROS SERVICOS DE TERCEIROS - PESSOA JURIDICA	51.589.049,56		
3.3.9.0.46	AUXILIO-ALIMENTACAO	485.335,00		
3.3.9.0.47	OBRIGACOES TRIBUTARIAS CONTRIBUTIVAS	1.423.324,24		
3.3.9.0.91	SENTENCAS JUDICIAIS	1.610.772,65		
3.3.9.0.92	DESPESAS DE EXERCICIOS ANTERIORES	22.463.673,21		
3.3.9.0.93	INDENIZACOES E RESTITUICOES	400,00		
4.0.0.0.00	DESPESAS DE CAPITAL			19.290.165,76
4.4.0.0.00	INVESTIMENTOS			19.290.165,76
4.4.9.0.00	APLICACOES DIRETAS		19.290.165,76	
4.4.9.0.51	OBRAS E INSTALACOES	15.331.597,51		
4.4.9.0.52	EQUIPAMENTOS E MATERIAL PERMANENTE	1.257.615,85		
4.4.9.0.92	DESPESAS DE EXERCICIOS ANTERIORES	2.700.952,40		
<b>TOTAL</b>				<b>133.868.607,96</b>

ORÇAMENTO FISCAL

19201 - AUTARQUIA MUNICIPAL DE TRANSITO E CIDADANIA

PROGRAMA DE TRABALHO

CÓDIGO	ESPECIFICAÇÃO	PROJETO	ATIVIDADE	TOTAL
04.000.0000.0000.0000	ADMINISTRACAO	319.987,03	39.587.972,42	39.907.959,45
04.122.0000.0000.0000	ADMINISTRACAO GERAL	78.814,50	39.587.972,42	39.666.786,92
04.122.0001.0000.0000	GESTAO E MANUTENCAO	78.814,50	39.587.972,42	39.666.786,92
04.122.0001.1796.0000	AQUISICAO DE EQUIPAMENTOS, MOBILIARIOS E VEICULOS	78.814,50		78.814,50
04.122.0001.1796.0047	AQUISICAO DE EQUIPAMENTOS, MOBILIARIOS E VEICULOS	78.814,50		78.814,50
04.122.0001.2016.0000	MANUTENCAO E FUNCIONAMENTO ADMINISTRATIVO		4.184.904,76	4.184.904,76
04.122.0001.2016.0018	MANUTENCAO E FUNCIONAMENTO ADMINISTRATIVO		4.184.904,76	4.184.904,76
04.122.0001.2195.0000	REMUNERACAO DE PESSOAL ATIVO DO MUNICIPIO E ENCARGOS SOCIAIS		35.403.067,66	35.403.067,66
04.122.0001.2195.0019	REMUNERACAO DE PESSOAL ATIVO DO MUNICIPIO E ENCARGOS SOCIAIS		35.403.067,66	35.403.067,66
04.126.0000.0000.0000	TECNOLOGIA DA INFORMACAO	241.172,53		241.172,53
04.126.0001.0000.0000	GESTAO E MANUTENCAO	241.172,53		241.172,53
04.126.0001.1005.0000	AQUISICAO E IMPLANTACAO DE PRODUTOS E SERVICOS DE TI	241.172,53		241.172,53
04.126.0001.1005.0016	AQUISICAO E IMPLANTACAO DE PRODUTOS E SERVICOS DE TI	241.172,53		241.172,53
06.000.0000.0000.0000	SEGURANCA PUBLICA	26.770.343,06	64.156.208,56	90.926.551,62
06.181.0000.0000.0000	POLICIAMENTO	26.770.343,06	64.156.208,56	90.926.551,62
06.181.0053.0000.0000	EDUCACAO E SEGURANCA DO TRANSITO	26.770.343,06	64.156.208,56	90.926.551,62
06.181.0053.1175.0000	IMPLANTACAO DE EQUIPAMENTOS PARA O CONTROLE DE TRAFEGO EM AREA DE FORTALEZA (GCTAFOR)	26.770.343,06		26.770.343,06
06.181.0053.1175.0001	IMPLANTACAO DE EQUIPAMENTOS PARA O CONTROLE DE TRAFEGO EM AREA DE FORTALEZA (GCTAFOR)	26.770.343,06		26.770.343,06
06.181.0053.2169.0000	REALIZACAO E APOIO DAS ATIVIDADES EDUCATIVAS DE TRANSITO		42.130,12	42.130,12
06.181.0053.2169.0001	REALIZACAO E APOIO DAS ATIVIDADES EDUCATIVAS DE TRANSITO		42.130,12	42.130,12
06.181.0053.2940.0000	MANUTENCAO DE OPERACAO DE TRANSITO E DE SINALIZACAO VIARIA		64.114.078,44	64.114.078,44
06.181.0053.2940.0001	MANUTENCAO DE OPERACAO DE TRANSITO E DE SINALIZACAO VIARIA		64.114.078,44	64.114.078,44
28.000.0000.0000.0000	ENCARGOS ESPECIAIS		3.034.096,89	3.034.096,89
28.846.0000.0000.0000	OUTROS ENCARGOS ESPECIAIS		3.034.096,89	3.034.096,89
28.846.0012.0000.0000	ENCARGOS GERAIS DO MUNICIPIO		3.034.096,89	3.034.096,89
28.846.0012.0017.0000	CONTRIBUICAO PARA FORMACAO DO PASEP		1.423.324,24	1.423.324,24
28.846.0012.0017.0002	CONTRIBUICAO PARA FORMACAO DO PASEP		1.423.324,24	1.423.324,24
28.846.0012.0024.0000	CUMPRIMENTO DE SENTENCA JUDICIAL		1.610.772,65	1.610.772,65
28.846.0012.0024.0004	CUMPRIMENTO DE SENTENCA JUDICIAL		1.610.772,65	1.610.772,65
<b>TOTAL</b>		<b>27.090.330,09</b>	<b>106.778.277,87</b>	<b>133.868.607,96</b>

ORÇAMENTO FISCAL

19201 - AUTARQUIA MUNICIPAL DE TRANSITO E CIDADANIA

PROGRAMA DE TRABALHO

CÓDIGO	ESPECIFICAÇÃO	ORDINÁRIO	VINCULADO	TOTAL
04.000.0000.0000.0000	ADMINISTRACAO	37.329.188,27	2.578.771,18	39.907.959,45
04.122.0000.0000.0000	ADMINISTRACAO GERAL	37.329.188,27	2.337.598,65	39.666.786,92
04.122.0001.0000.0000	GESTAO E MANUTENCAO	37.329.188,27	2.337.598,65	39.666.786,92
04.122.0001.1796.0000	AQUISICAO DE EQUIPAMENTOS, MOBILIARIOS E VEICULOS		78.814,50	78.814,50
04.122.0001.1796.0047	AQUISICAO DE EQUIPAMENTOS, MOBILIARIOS E VEICULOS		78.814,50	78.814,50
04.122.0001.2016.0000	MANUTENCAO E FUNCIONAMENTO ADMINISTRATIVO	2.065.651,21	2.119.253,55	4.184.904,76
04.122.0001.2016.0018	MANUTENCAO E FUNCIONAMENTO ADMINISTRATIVO	2.065.651,21	2.119.253,55	4.184.904,76
04.122.0001.2195.0000	REMUNERACAO DE PESSOAL ATIVO DO MUNICIPIO E ENCARGOS SOCIAIS	35.263.537,06	139.530,60	35.403.067,66
04.122.0001.2195.0019	REMUNERACAO DE PESSOAL ATIVO DO MUNICIPIO E ENCARGOS SOCIAIS	35.263.537,06	139.530,60	35.403.067,66
04.126.0000.0000.0000	TECNOLOGIA DA INFORMACAO		241.172,53	241.172,53
04.126.0001.0000.0000	GESTAO E MANUTENCAO		241.172,53	241.172,53
04.126.0001.1005.0000	AQUISICAO E IMPLANTACAO DE PRODUTOS E SERVICOS DE TI		241.172,53	241.172,53
04.126.0001.1005.0016	AQUISICAO E IMPLANTACAO DE PRODUTOS E SERVICOS DE TI		241.172,53	241.172,53
06.000.0000.0000.0000	SEGURANCA PUBLICA	1.726.668,05	89.199.883,57	90.926.551,62
06.181.0000.0000.0000	POLICIAMENTO	1.726.668,05	89.199.883,57	90.926.551,62
06.181.0053.0000.0000	EDUCACAO E SEGURANCA DO TRANSITO	1.726.668,05	89.199.883,57	90.926.551,62
06.181.0053.1175.0000	IMPLANTACAO DE EQUIPAMENTOS PARA O CONTROLE DE TRAFEGO EM AREA DE FORTALEZA (GCTAFOR)		26.770.343,06	26.770.343,06
06.181.0053.1175.0001	IMPLANTACAO DE EQUIPAMENTOS PARA O CONTROLE DE TRAFEGO EM AREA DE FORTALEZA (GCTAFOR)		26.770.343,06	26.770.343,06
06.181.0053.2169.0000	REALIZACAO E APOIO DAS ATIVIDADES EDUCATIVAS DE TRANSITO		42.130,12	42.130,12
06.181.0053.2169.0001	REALIZACAO E APOIO DAS ATIVIDADES EDUCATIVAS DE TRANSITO		42.130,12	42.130,12
06.181.0053.2940.0000	MANUTENCAO DE OPERACAO DE TRANSITO E DE SINALIZACAO VIARIA	1.726.668,05	62.387.410,39	64.114.078,44
06.181.0053.2940.0001	MANUTENCAO DE OPERACAO DE TRANSITO E DE SINALIZACAO VIARIA	1.726.668,05	62.387.410,39	64.114.078,44
28.000.0000.0000.0000	ENCARGOS ESPECIAIS	77.841,26	2.956.255,63	3.034.096,89
28.846.0000.0000.0000	OUTROS ENCARGOS ESPECIAIS	77.841,26	2.956.255,63	3.034.096,89
28.846.0012.0000.0000	ENCARGOS GERAIS DO MUNICIPIO	77.841,26	2.956.255,63	3.034.096,89
28.846.0012.0017.0000	CONTRIBUICAO PARA FORMACAO DO PASEP	60.000,00	1.363.324,24	1.423.324,24
28.846.0012.0017.0002	CONTRIBUICAO PARA FORMACAO DO PASEP	60.000,00	1.363.324,24	1.423.324,24
28.846.0012.0024.0000	CUMPRIMENTO DE SENTENCA JUDICIAL	17.841,26	1.592.931,39	1.610.772,65
28.846.0012.0024.0004	CUMPRIMENTO DE SENTENCA JUDICIAL	17.841,26	1.592.931,39	1.610.772,65
<b>TOTAL</b>		<b>39.133.697,58</b>	<b>94.734.910,38</b>	<b>133.868.607,96</b>

PREFEITURA MUNICIPAL DE FORTALEZA

19201 - AUTARQUIA MUNICIPAL DE TRANSITO E CIDADANIA

EXERCÍCIO DE 2018

ANEXO 9

ORÇAMENTO FISCAL

DEMONSTRATIVO DAS DESPESAS POR ÓRGÃO E FUNÇÃO

	LEGISLATIVA	JUDICIARIA	ESSENCIAL A JUSTICA	ADMINISTRACAO
AUTARQUIA MUNICIPAL DE TRANSITO E CIDADANIA	-	-	-	39.907.959,45
	SEGURANCA PUBLICA	ASSISTENCIA SOCIAL	PREVIDENCIA SOCIAL	SAUDE
AUTARQUIA MUNICIPAL DE TRANSITO E CIDADANIA	90.926.551,62	-	-	-
	ENERGIA	DESPORTO E LAZER	ENCARGOS ESPECIAIS	RESERVA DE CONTINGENCIA
AUTARQUIA MUNICIPAL DE TRANSITO E CIDADANIA	-	-	3.034.096,89	-
<b>TOTAL</b>				<b>133.868.607,96</b>

PREFEITURA MUNICIPAL DE FORTALEZA

EXERCÍCIO DE 2018

ANEXO 11

ORÇAMENTO FISCAL

19201 - AUTARQUIA MUNICIPAL DE TRANSITO E CIDADANIA

NATUREZA DA DESPESA

CÓDIGO	ESPECIFICAÇÃO	CRÉDITOS ORÇAMENTÁRIOS E SUPLEMENTARES	CRÉDITOS ESPECIAIS E EXTRAORDINÁRIOS	TOTAL	REALIZADA EMPENHADA NO ANO	DIFERENÇA SALDO A EMPENHAR
3.0.0.0.00	DESPESAS CORRENTES	135.643.227,00		135.643.227,00	114.578.442,20	21.064.784,80
3.1.0.0.00	PESSOAL E ENCARGOS SOCIAIS	35.822.082,00		35.822.082,00	35.403.067,66	419.014,34
3.3.0.0.00	OUTRAS DESPESAS CORRENTES	99.821.145,00		99.821.145,00	79.175.374,54	20.645.770,46
4.0.0.0.00	DESPESAS DE CAPITAL	20.473.374,00		20.473.374,00	19.290.165,76	1.183.208,24
4.4.0.0.00	INVESTIMENTOS	20.473.374,00		20.473.374,00	19.290.165,76	1.183.208,24
<b>TOTAL</b>		<b>156.116.601,00</b>		<b>156.116.601,00</b>	<b>133.868.607,96</b>	<b>22.247.993,04</b>

ORÇAMENTO FISCAL

19203 - INSTITUTO DE PESOS E MEDIDAS

CÓDIGO	ESPECIFICAÇÃO	NATUREZA DA DESPESA		CATEGORIA / GRUPO
		ELEMENTO	MODALIDADE	
3.0.0.0.00	DESPESAS CORRENTES			18.490.588,81
3.1.0.0.00	PESSOAL E ENCARGOS SOCIAIS			12.906.810,76
3.1.9.0.00	APLICACOES DIRETAS		7.939.462,05	
3.1.9.0.05	OUTROS BENEFICIOS PREVIDENCIARIOS	1.048,77		
3.1.9.0.11	VENCIMENTOS E VANTAGENS FIXAS - PESSOAL CIVIL	7.775.880,28		
3.1.9.0.13	CONTRIBUICOES PATRONAIS	89.037,89		
3.1.9.0.92	DESPESAS DE EXERCICIOS ANTERIORES	8.042,08		
3.1.9.0.94	INDENIZACOES RESTITUICOES TRABALHISTAS	6.459,04		
3.1.9.0.96	RESSARCIMENTO DE DESPESAS DE PESSOAL REQUISITADO	58.993,99		
3.1.9.1.00	APLICACAO DIRETA DECORRENTE DE OPERACAO ENTRE ORGAOS, FUNDOS E ENTIDADES INTEGRANTES DOS ORCAMENTOS FISCAL E DA SEGURIDADE SOCIAL		4.967.348,71	
3.1.9.1.13	CONTRIBUICOES PATRONAIS	1.483.864,14		
3.1.9.1.96	RESSARCIMENTO DE DESPESAS DE PESSOAL REQUISITADO	3.483.484,57		
3.3.0.0.00	OUTRAS DESPESAS CORRENTES			5.583.778,05
3.3.9.0.00	APLICACOES DIRETAS		5.583.778,05	
3.3.9.0.14	DIARIAS - CIVIL	1.154.386,67		
3.3.9.0.30	MATERIAL DE CONSUMO	288.846,15		
3.3.9.0.33	PASSAGENS E DESPESAS COM LOCOMOCAO	29.576,45		
3.3.9.0.36	OUTROS SERVICOS DE TERCEIROS - PESSOA FISICA	73.683,53		
3.3.9.0.37	LOCACAO DE MAO-DE-OBRA	2.794.871,30		
3.3.9.0.39	OUTROS SERVICOS DE TERCEIROS - PESSOA JURIDICA	1.178.352,48		
3.3.9.0.46	AUXILIO-ALIMENTACAO	16.931,00		
3.3.9.0.47	OBRIGACOES TRIBUTARIAS CONTRIBUTIVAS	2.631,73		
3.3.9.0.92	DESPESAS DE EXERCICIOS ANTERIORES	44.498,74		
4.0.0.0.00	DESPESAS DE CAPITAL			529.863,16
4.4.0.0.00	INVESTIMENTOS			529.863,16
4.4.9.0.00	APLICACOES DIRETAS		529.863,16	
4.4.9.0.52	EQUIPAMENTOS E MATERIAL PERMANENTE	529.863,16		
<b>TOTAL</b>				<b>19.020.451,97</b>

PREFEITURA MUNICIPAL DE FORTALEZA

EXERCÍCIO DE 2018

ANEXO 6

ORÇAMENTO FISCAL

19203 - INSTITUTO DE PESOS E MEDIDAS

PROGRAMA DE TRABALHO

CÓDIGO	ESPECIFICAÇÃO	PROJETO	ATIVIDADE	TOTAL
14.000.0000.0000.0000	DIREITOS DA CIDADANIA	529.863,16	18.490.588,81	19.020.451,97
14.125.0000.0000.0000	NORMALIZACAO E FISCALIZACAO	529.863,16	18.490.588,81	19.020.451,97
14.125.0016.0000.0000	METROLOGIA, QUALIDADE E AVALIACAO DA CONFORMIDADE	529.863,16	18.490.588,81	19.020.451,97
14.125.0016.1796.0000	AQUISICAO DE EQUIPAMENTOS, MOBILIARIOS E VEICULOS	529.863,16		529.863,16
14.125.0016.1796.0045	AQUISICAO DE EQUIPAMENTOS, MOBILIARIOS E VEICULOS	529.863,16		529.863,16
14.125.0016.2016.0000	MANUTENCAO E FUNCIONAMENTO ADMINISTRATIVO		4.338.787,45	4.338.787,45
14.125.0016.2016.0019	MANUTENCAO E FUNCIONAMENTO ADMINISTRATIVO		4.338.787,45	4.338.787,45
14.125.0016.2092.0000	VERIFICACAO E FISCALIZACAO DO CONTROLE DA QUALIDADE		1.244.990,60	1.244.990,60
14.125.0016.2092.0001	VERIFICACAO E FISCALIZACAO DO CONTROLE DA QUALIDADE		1.244.990,60	1.244.990,60
14.125.0016.2195.0000	REMUNERACAO DE PESSOAL ATIVO DO MUNICIPIO E ENCARGOS SOCIAIS		12.906.810,76	12.906.810,76
14.125.0016.2195.0020	REMUNERACAO DE PESSOAL ATIVO DO MUNICIPIO E ENCARGOS SOCIAIS		12.906.810,76	12.906.810,76
<b>TOTAL</b>		<b>529.863,16</b>	<b>18.490.588,81</b>	<b>19.020.451,97</b>

PREFEITURA MUNICIPAL DE FORTALEZA

EXERCÍCIO DE 2018

ANEXO 8

ORÇAMENTO FISCAL

19203 - INSTITUTO DE PESOS E MEDIDAS

PROGRAMA DE TRABALHO

CÓDIGO	ESPECIFICAÇÃO	ORDINÁRIO	VINCULADO	TOTAL
14.000.0000.0000.0000	DIREITOS DA CIDADANIA	721.924,19	18.298.527,78	19.020.451,97
14.125.0000.0000.0000	NORMALIZACAO E FISCALIZACAO	721.924,19	18.298.527,78	19.020.451,97
14.125.0016.0000.0000	METROLOGIA, QUALIDADE E AVALIACAO DA CONFORMIDADE	721.924,19	18.298.527,78	19.020.451,97
14.125.0016.1796.0000	AQUISICAO DE EQUIPAMENTOS, MOBILIARIOS E VEICULOS		529.863,16	529.863,16
14.125.0016.1796.0045	AQUISICAO DE EQUIPAMENTOS, MOBILIARIOS E VEICULOS		529.863,16	529.863,16
14.125.0016.2016.0000	MANUTENCAO E FUNCIONAMENTO ADMINISTRATIVO		4.338.787,45	4.338.787,45
14.125.0016.2016.0019	MANUTENCAO E FUNCIONAMENTO ADMINISTRATIVO		4.338.787,45	4.338.787,45
14.125.0016.2092.0000	VERIFICACAO E FISCALIZACAO DO CONTROLE DA QUALIDADE		1.244.990,60	1.244.990,60
14.125.0016.2092.0001	VERIFICACAO E FISCALIZACAO DO CONTROLE DA QUALIDADE		1.244.990,60	1.244.990,60
14.125.0016.2195.0000	REMUNERACAO DE PESSOAL ATIVO DO MUNICIPIO E ENCARGOS SOCIAIS	721.924,19	12.184.886,57	12.906.810,76
14.125.0016.2195.0020	REMUNERACAO DE PESSOAL ATIVO DO MUNICIPIO E ENCARGOS SOCIAIS	721.924,19	12.184.886,57	12.906.810,76
<b>TOTAL</b>		<b>721.924,19</b>	<b>18.298.527,78</b>	<b>19.020.451,97</b>



PREFEITURA MUNICIPAL DE FORTALEZA

19203 - INSTITUTO DE PESOS E MEDIDAS

EXERCÍCIO DE 2018

ANEXO 9

ORÇAMENTO FISCAL

DEMONSTRATIVO DAS DESPESAS POR ÓRGÃO E FUNÇÃO

	TRABALHO	EDUCACAO	CULTURA	DIREITOS DA CIDADANIA
INSTITUTO DE PESOS E MEDIDAS	-	-	-	19.020.451,97
<b>TOTAL</b>				<b>19.020.451,97</b>

PREFEITURA MUNICIPAL DE FORTALEZA

EXERCÍCIO DE 2018

ANEXO 11

ORÇAMENTO FISCAL

19203 - INSTITUTO DE PESOS E MEDIDAS

NATUREZA DA DESPESA

CÓDIGO	ESPECIFICAÇÃO	CRÉDITOS ORÇAMENTÁRIOS E SUPLEMENTARES	CRÉDITOS ESPECIAIS E EXTRAORDINÁRIOS	TOTAL	REALIZADA EM PENHADA NO ANO	DIFERENÇA SALDO A EMPENHAR
3.0.0.0.00	DESPESAS CORRENTES	16.988.186,00	3.484.000,00	20.472.186,00	18.490.588,81	1.981.597,19
3.1.0.0.00	PESSOAL E ENCARGOS SOCIAIS	9.534.270,00	3.484.000,00	13.018.270,00	12.906.810,76	111.459,24
3.3.0.0.00	OUTRAS DESPESAS CORRENTES	7.453.916,00		7.453.916,00	5.583.778,05	1.870.137,95
4.0.0.0.00	DESPESAS DE CAPITAL	1.348.370,00		1.348.370,00	529.863,16	818.506,84
4.4.0.0.00	INVESTIMENTOS	1.348.370,00		1.348.370,00	529.863,16	818.506,84
<b>TOTAL</b>		<b>18.336.556,00</b>	<b>3.484.000,00</b>	<b>21.820.556,00</b>	<b>19.020.451,97</b>	<b>2.800.104,03</b>

ORÇAMENTO FISCAL

19206 - AUTARQUIA DE URBANISMO E PAISAGISMO DE FORTALEZA

CÓDIGO	ESPECIFICAÇÃO	NATUREZA DA DESPESA		CATEGORIA / GRUPO
		ELEMENTO	MODALIDADE	
3.0.0.0.00	DESPESAS CORRENTES			53.610.553,14
3.1.0.0.00	PESSOAL E ENCARGOS SOCIAIS			46.254.458,44
3.1.9.0.00	APLICACOES DIRETAS		39.191.662,88	
3.1.9.0.05	OUTROS BENEFICIOS PREVIDENCIARIOS	6.674,73		
3.1.9.0.11	VENCIMENTOS E VANTAGENS FIXAS - PESSOAL CIVIL	37.548.814,77		
3.1.9.0.13	CONTRIBUICOES PATRONAIS	313.079,51		
3.1.9.0.16	OUTRAS DESPESAS VARIAVEIS - PESSOAL CIVIL	6.407,51		
3.1.9.0.91	SENTENCAS JUDICIAIS	7.670,53		
3.1.9.0.92	DESPESAS DE EXERCICIOS ANTERIORES	1.191.557,68		
3.1.9.0.94	INDENIZACOES RESTITUICOES TRABALHISTAS	117.458,15		
3.1.9.1.00	APLICACAO DIRETA DECORRENTE DE OPERACAO ENTRE ORGAOS, FUNDOS E ENTIDADES INTEGRANTES DOS ORCAMENTOS FISCAL E DA SEGURIDADE SOCIAL		7.062.795,56	
3.1.9.1.13	CONTRIBUICOES PATRONAIS	7.062.795,56		
3.3.0.0.00	OUTRAS DESPESAS CORRENTES			7.356.094,70
3.3.9.0.00	APLICACOES DIRETAS		7.356.094,70	
3.3.9.0.14	DIARIAS - CIVIL	1.800,00		
3.3.9.0.30	MATERIAL DE CONSUMO	459.361,23		
3.3.9.0.36	OUTROS SERVICOS DE TERCEIROS - PESSOA FISICA	105.387,12		
3.3.9.0.39	OUTROS SERVICOS DE TERCEIROS - PESSOA JURIDICA	5.352.487,34		
3.3.9.0.46	AUXILIO-ALIMENTACAO	356.534,00		
3.3.9.0.92	DESPESAS DE EXERCICIOS ANTERIORES	1.080.525,01		
4.0.0.0.00	DESPESAS DE CAPITAL			238.314,38
4.4.0.0.00	INVESTIMENTOS			238.314,38
4.4.9.0.00	APLICACOES DIRETAS		238.314,38	
4.4.9.0.52	EQUIPAMENTOS E MATERIAL PERMANENTE	238.314,38		
<b>TOTAL</b>				<b>53.848.867,52</b>

ORÇAMENTO FISCAL

19206 - AUTARQUIA DE URBANISMO E PAISAGISMO DE FORTALEZA

PROGRAMA DE TRABALHO

CÓDIGO	ESPECIFICAÇÃO	PROJETO	ATIVIDADE	TOTAL
15.000.0000.0000.0000	URBANISMO		5.604.432,38	5.604.432,38
15.452.0000.0000.0000	SERVICOS URBANOS		5.604.432,38	5.604.432,38
15.452.0015.0000.0000	PARQUES URBANOS TEMATICOS		344.515,86	344.515,86
15.452.0015.2132.0000	MANUTENCAO DE PARQUES URBANOS TEMATICOS		344.515,86	344.515,86
15.452.0015.2132.0001	MANUTENCAO DE PARQUES URBANOS TEMATICOS		204.244,49	204.244,49
15.452.0015.2132.0002	MANUTENCAO DO ZOOLOGICO MUNICIPAL		93.429,17	93.429,17
15.452.0015.2132.0003	MANUTENCAO DO HORTO MUNICIPAL		46.842,20	46.842,20
15.452.0087.0000.0000	SUSTENTABILIDADE DO AMBIENTE NATURAL E DO AMBIENTE CONSTRUIDO		5.259.916,52	5.259.916,52
15.452.0087.2001.0000	REVITALIZACAO, ARBORIZACAO E PAISAGISMO DE VIAS E LOGRADOUROS PUBLICOS		5.259.916,52	5.259.916,52
15.452.0087.2001.0001	REVITALIZACAO, ARBORIZACAO E PAISAGISMO DE VIAS E LOGRADOUROS PUBLICOS		5.110.670,88	5.110.670,88
15.452.0087.2001.0002	MANUTENCAO DE PARQUINHOS INFANTIS E ACADEMIAS AO AR LIVRE		149.245,64	149.245,64
18.000.0000.0000.0000	GESTAO AMBIENTAL	194.716,88	48.042.047,73	48.236.764,61
18.122.0000.0000.0000	ADMINISTRACAO GERAL	47.560,76	47.903.810,70	47.951.371,46
18.122.0001.0000.0000	GESTAO E MANUTENCAO	47.560,76	47.903.810,70	47.951.371,46
18.122.0001.1796.0000	AQUISICAO DE EQUIPAMENTOS, MOBILIARIOS E VEICULOS	47.560,76		47.560,76
18.122.0001.1796.0043	AQUISICAO DE EQUIPAMENTOS, MOBILIARIOS E VEICULOS	47.560,76		47.560,76
18.122.0001.2016.0000	MANUTENCAO E FUNCIONAMENTO ADMINISTRATIVO		1.657.022,79	1.657.022,79
18.122.0001.2016.0020	MANUTENCAO E FUNCIONAMENTO ADMINISTRATIVO		1.657.022,79	1.657.022,79
18.122.0001.2195.0000	REMUNERACAO DE PESSOAL ATIVO DO MUNICIPIO E ENCARGOS SOCIAIS		46.246.787,91	46.246.787,91
18.122.0001.2195.0021	REMUNERACAO DE PESSOAL ATIVO DO MUNICIPIO E ENCARGOS SOCIAIS		46.246.787,91	46.246.787,91
18.126.0000.0000.0000	TECNOLOGIA DA INFORMACAO	147.156,12		147.156,12
18.126.0001.0000.0000	GESTAO E MANUTENCAO	147.156,12		147.156,12
18.126.0001.1005.0000	AQUISICAO E IMPLANTACAO DE PRODUTOS E SERVICOS DE TI	147.156,12		147.156,12
18.126.0001.1005.0017	AQUISICAO E IMPLANTACAO DE PRODUTOS E SERVICOS DE TI	147.156,12		147.156,12
18.541.0000.0000.0000	PRESERVACAO E CONSERVACAO AMBIENTAL		138.237,03	138.237,03
18.541.0087.0000.0000	SUSTENTABILIDADE DO AMBIENTE NATURAL E DO AMBIENTE CONSTRUIDO		138.237,03	138.237,03

ORÇAMENTO FISCAL

19206 - AUTARQUIA DE URBANISMO E PAISAGISMO DE FORTALEZA

PROGRAMA DE TRABALHO

CÓDIGO	ESPECIFICAÇÃO	PROJETO	ATIVIDADE	TOTAL
18.541.0087.2049.0000	MANUTENCAO DOS ESPELHOS D' AGUA, DA REDE DE DRENAGEM NATURAL DO MUNICIPIO E IRRIGACAO EM PRACAS, PARQUES E CANTEIROS		138.237,03	138.237,03
18.541.0087.2049.0001	MANUTENCAO DOS ESPELHOS D' AGUA, DA REDE DE DRENAGEM NATURAL DO MUNICIPIO E IRRIGACAO EM PRACAS, PARQUES E CANTEIROS		138.237,03	138.237,03
28.000.0000.0000.0000	ENCARGOS ESPECIAIS		7.670,53	7.670,53
28.846.0000.0000.0000	OUTROS ENCARGOS ESPECIAIS		7.670,53	7.670,53
28.846.0012.0000.0000	ENCARGOS GERAIS DO MUNICIPIO		7.670,53	7.670,53
28.846.0012.0024.0000	CUMPRIMENTO DE SENTENCA JUDICIAL		7.670,53	7.670,53
28.846.0012.0024.0007	CUMPRIMENTO DE SENTENCA JUDICIAL		7.670,53	7.670,53
	<b>TOTAL</b>	<b>194.716,88</b>	<b>53.654.150,64</b>	<b>53.848.867,52</b>

ORÇAMENTO FISCAL

19206 - AUTARQUIA DE URBANISMO E PAISAGISMO DE FORTALEZA

PROGRAMA DE TRABALHO

CÓDIGO	ESPECIFICAÇÃO	ORDINÁRIO	VINCULADO	TOTAL
15.000.0000.0000.0000	URBANISMO	5.604.432,38		5.604.432,38
15.452.0000.0000.0000	SERVICOS URBANOS	5.604.432,38		5.604.432,38
15.452.0015.0000.0000	PARQUES URBANOS TEMATICOS	344.515,86		344.515,86
15.452.0015.2132.0000	MANUTENCAO DE PARQUES URBANOS TEMATICOS	344.515,86		344.515,86
15.452.0015.2132.0001	MANUTENCAO DE PARQUES URBANOS TEMATICOS	204.244,49		204.244,49
15.452.0015.2132.0002	MANUTENCAO DO ZOOLOGICO MUNICIPAL	93.429,17		93.429,17
15.452.0015.2132.0003	MANUTENCAO DO HORTO MUNICIPAL	46.842,20		46.842,20
15.452.0087.0000.0000	SUSTENTABILIDADE DO AMBIENTE NATURAL E DO AMBIENTE CONSTRUIDO	5.259.916,52		5.259.916,52
15.452.0087.2001.0000	REVITALIZACAO, ARBORIZACAO E PAISAGISMO DE VIAS E LOGRADOUROS PUBLICOS	5.259.916,52		5.259.916,52
15.452.0087.2001.0001	REVITALIZACAO, ARBORIZACAO E PAISAGISMO DE VIAS E LOGRADOUROS PUBLICOS	5.110.670,88		5.110.670,88
15.452.0087.2001.0002	MANUTENCAO DE PARQUINHOS INFANTIS E ACADEMIAS AO AR LIVRE	149.245,64		149.245,64
18.000.0000.0000.0000	GESTAO AMBIENTAL	48.236.764,61		48.236.764,61
18.122.0000.0000.0000	ADMINISTRACAO GERAL	47.951.371,46		47.951.371,46
18.122.0001.0000.0000	GESTAO E MANUTENCAO	47.951.371,46		47.951.371,46
18.122.0001.1796.0000	AQUISICAO DE EQUIPAMENTOS, MOBILIARIOS E VEICULOS	47.560,76		47.560,76
18.122.0001.1796.0043	AQUISICAO DE EQUIPAMENTOS, MOBILIARIOS E VEICULOS	47.560,76		47.560,76
18.122.0001.2016.0000	MANUTENCAO E FUNCIONAMENTO ADMINISTRATIVO	1.657.022,79		1.657.022,79
18.122.0001.2016.0020	MANUTENCAO E FUNCIONAMENTO ADMINISTRATIVO	1.657.022,79		1.657.022,79
18.122.0001.2195.0000	REMUNERACAO DE PESSOAL ATIVO DO MUNICIPIO E ENCARGOS SOCIAIS	46.246.787,91		46.246.787,91
18.122.0001.2195.0021	REMUNERACAO DE PESSOAL ATIVO DO MUNICIPIO E ENCARGOS SOCIAIS	46.246.787,91		46.246.787,91
18.126.0000.0000.0000	TECNOLOGIA DA INFORMACAO	147.156,12		147.156,12
18.126.0001.0000.0000	GESTAO E MANUTENCAO	147.156,12		147.156,12
18.126.0001.1005.0000	AQUISICAO E IMPLANTACAO DE PRODUTOS E SERVICOS DE TI	147.156,12		147.156,12
18.126.0001.1005.0017	AQUISICAO E IMPLANTACAO DE PRODUTOS E SERVICOS DE TI	147.156,12		147.156,12
18.541.0000.0000.0000	PRESERVACAO E CONSERVACAO AMBIENTAL	138.237,03		138.237,03
18.541.0087.0000.0000	SUSTENTABILIDADE DO AMBIENTE NATURAL E DO AMBIENTE CONSTRUIDO	138.237,03		138.237,03

ORÇAMENTO FISCAL

19206 - AUTARQUIA DE URBANISMO E PAISAGISMO DE FORTALEZA

CÓDIGO	ESPECIFICAÇÃO	PROGRAMA DE TRABALHO		
		ORDINÁRIO	VINCULADO	TOTAL
18.541.0087.2049.0000	MANUTENCAO DOS ESPELHOS D' AGUA, DA REDE DE DRENAGEM NATURAL DO MUNICIPIO E IRRIGACAO EM PRACAS, PARQUES E CANTEIROS	138.237,03		138.237,03
18.541.0087.2049.0001	MANUTENCAO DOS ESPELHOS D' AGUA, DA REDE DE DRENAGEM NATURAL DO MUNICIPIO E IRRIGACAO EM PRACAS, PARQUES E CANTEIROS	138.237,03		138.237,03
28.000.0000.0000.0000	ENCARGOS ESPECIAIS	7.670,53		7.670,53
28.846.0000.0000.0000	OUTROS ENCARGOS ESPECIAIS	7.670,53		7.670,53
28.846.0012.0000.0000	ENCARGOS GERAIS DO MUNICIPIO	7.670,53		7.670,53
28.846.0012.0024.0000	CUMPRIMENTO DE SENTENCA JUDICIAL	7.670,53		7.670,53
28.846.0012.0024.0007	CUMPRIMENTO DE SENTENCA JUDICIAL	7.670,53		7.670,53
	<b>TOTAL</b>	<b>53.848.867,52</b>		<b>53.848.867,52</b>

PREFEITURA MUNICIPAL DE FORTALEZA

19206 - AUTARQUIA DE URBANISMO E PAISAGISMO DE FORTALEZA

EXERCÍCIO DE 2018

ANEXO 9

ORÇAMENTO FISCAL

DEMONSTRATIVO DAS DESPESAS POR ÓRGÃO E FUNÇÃO

	URBANISMO	HABITACAO	SANEAMENTO	GESTAO AMBIENTAL
AUTARQUIA DE URBANISMO E PAISAGISMO DE FORTALEZA	5.604.432,38	-	-	48.236.764,61
	ENERGIA	DESPORTO E LAZER	ENCARGOS ESPECIAIS	RESERVA DE CONTINGENCIA
AUTARQUIA DE URBANISMO E PAISAGISMO DE FORTALEZA	-	-	7.670,53	-
<b>TOTAL</b>				<b>53.848.867,52</b>

PREFEITURA MUNICIPAL DE FORTALEZA

EXERCÍCIO DE 2018

ANEXO 11

ORÇAMENTO FISCAL

19206 - AUTARQUIA DE URBANISMO E PAISAGISMO DE FORTALEZA

NATUREZA DA DESPESA

CÓDIGO	ESPECIFICAÇÃO	CRÉDITOS ORÇAMENTÁRIOS E SUPLEMENTARES	CRÉDITOS ESPECIAIS E EXTRAORDINÁRIOS	TOTAL	REALIZADA EM PENHADA NO ANO	DIFERENÇA SALDO A EM PENHAR
3.0.0.0.00	DESPESAS CORRENTES	55.469.585,00		55.469.585,00	53.610.553,14	1.859.031,86
3.1.0.0.00	PESSOAL E ENCARGOS SOCIAIS	46.587.805,00		46.587.805,00	46.254.458,44	333.346,56
3.3.0.0.00	OUTRAS DESPESAS CORRENTES	8.881.780,00		8.881.780,00	7.356.094,70	1.525.685,30
4.0.0.0.00	DESPESAS DE CAPITAL	379.413,00		379.413,00	238.314,38	141.098,62
4.4.0.0.00	INVESTIMENTOS	379.413,00		379.413,00	238.314,38	141.098,62
	<b>TOTAL</b>	<b>55.848.998,00</b>		<b>55.848.998,00</b>	<b>53.848.867,52</b>	<b>2.000.130,48</b>

PREFEITURA MUNICIPAL DE FORTALEZA

EXERCÍCIO DE 2018

ANEXO 2

ORÇAMENTO FISCAL

19901 - FUNDO MUNICIPAL DE LIMPEZA URBANA

NATUREZA DA DESPESA

CÓDIGO	ESPECIFICAÇÃO	ELEMENTO	MODALIDADE	CATEGORIA / GRUPO
3.0.0.0.00	DESPESAS CORRENTES			237.013.732,59
3.3.0.0.00	OUTRAS DESPESAS CORRENTES			237.013.732,59
3.3.9.0.00	APLICACOES DIRETAS		237.013.732,59	
3.3.9.0.39	OUTROS SERVICOS DE TERCEIROS - PESSOA JURIDICA	178.967.601,24		
3.3.9.0.92	DESPESAS DE EXERCICIOS ANTERIORES	58.046.131,35		
<b>TOTAL</b>				<b>237.013.732,59</b>

PREFEITURA MUNICIPAL DE FORTALEZA

EXERCÍCIO DE 2018

ANEXO 6

ORÇAMENTO FISCAL

19901 - FUNDO MUNICIPAL DE LIMPEZA URBANA

PROGRAMA DE TRABALHO

CÓDIGO	ESPECIFICAÇÃO	PROJETO	ATIVIDADE	TOTAL
04.000.0000.0000.0000	ADMINISTRACAO		443,38	443,38
04.122.0000.0000.0000	ADMINISTRACAO GERAL		443,38	443,38
04.122.0001.0000.0000	GESTAO E MANUTENCAO		443,38	443,38
04.122.0001.2016.0000	MANUTENCAO E FUNCIONAMENTO ADMINISTRATIVO		443,38	443,38
04.122.0001.2016.0021	MANUTENCAO E FUNCIONAMENTO ADMINISTRATIVO		443,38	443,38
15.000.0000.0000.0000	URBANISMO	3.089.687,41	233.923.601,80	237.013.289,21
15.304.0000.0000.0000	VIGILANCIA SANITARIA		39.408.420,47	39.408.420,47
15.304.0014.0000.0000	FORTALEZA LIMPA		39.408.420,47	39.408.420,47
15.304.0014.2187.0000	OPERACIONALIZACAO DE ATERRO SANITARIO		39.408.420,47	39.408.420,47
15.304.0014.2187.0001	OPERACIONALIZACAO DE ATERRO SANITARIO		39.408.420,47	39.408.420,47
15.452.0000.0000.0000	SERVICOS URBANOS	3.089.687,41	194.515.181,33	197.604.868,74
15.452.0014.0000.0000	FORTALEZA LIMPA	3.089.687,41	194.515.181,33	197.604.868,74
15.452.0014.0001.0000	COLETA E TRANSPORTE DE RESIDUOS SOLIDOS URBANOS		184.537.278,28	184.537.278,28
15.452.0014.0001.0001	COLETA E TRANSPORTE DE RESIDUOS SOLIDOS URBANOS		184.537.278,28	184.537.278,28
15.452.0014.1213.0000	IMPLANTACAO DE ATERRO SANITARIO	3.089.687,41		3.089.687,41
15.452.0014.1213.0001	IMPLANTACAO DO NOVO ATERRO SANITARIO	3.089.687,41		3.089.687,41
15.452.0014.2083.0000	MANUTENCAO DA LIMPEZA PUBLICA DE VIAS, PRACAS E LOGRADOUROS.		9.977.903,05	9.977.903,05
15.452.0014.2083.0001	MANUTENCAO DA LIMPEZA PUBLICA DE VIAS, PRACAS E LOGRADOUROS.		9.977.903,05	9.977.903,05
<b>TOTAL</b>		<b>3.089.687,41</b>	<b>233.924.045,18</b>	<b>237.013.732,59</b>



ORÇAMENTO FISCAL

19901 - FUNDO MUNICIPAL DE LIMPEZA URBANA

CÓDIGO	ESPECIFICAÇÃO	PROGRAMA DE TRABALHO		
		ORDINÁRIO	VINCULADO	TOTAL
04.000.0000.0000.0000	ADMINISTRACAO	443,38		443,38
04.122.0000.0000.0000	ADMINISTRACAO GERAL	443,38		443,38
04.122.0001.0000.0000	GESTAO E MANUTENCAO	443,38		443,38
04.122.0001.2016.0000	MANUTENCAO E FUNCIONAMENTO ADMINISTRATIVO	443,38		443,38
04.122.0001.2016.0021	MANUTENCAO E FUNCIONAMENTO ADMINISTRATIVO	443,38		443,38
15.000.0000.0000.0000	URBANISMO	237.013.289,21		237.013.289,21
15.304.0000.0000.0000	VIGILANCIA SANITARIA	39.408.420,47		39.408.420,47
15.304.0014.0000.0000	FORTALEZA LIMPA	39.408.420,47		39.408.420,47
15.304.0014.2187.0000	OPERACIONALIZACAO DE ATERRO SANITARIO	39.408.420,47		39.408.420,47
15.304.0014.2187.0001	OPERACIONALIZACAO DE ATERRO SANITARIO	39.408.420,47		39.408.420,47
15.452.0000.0000.0000	SERVICOS URBANOS	197.604.868,74		197.604.868,74
15.452.0014.0000.0000	FORTALEZA LIMPA	197.604.868,74		197.604.868,74
15.452.0014.0001.0000	COLETA E TRANSPORTE DE RESIDUOS SOLIDOS URBANOS	184.537.278,28		184.537.278,28
15.452.0014.0001.0001	COLETA E TRANSPORTE DE RESIDUOS SOLIDOS URBANOS	184.537.278,28		184.537.278,28
15.452.0014.1213.0000	IMPLANTACAO DE ATERRO SANITARIO	3.089.687,41		3.089.687,41
15.452.0014.1213.0001	IMPLANTACAO DO NOVO ATERRO SANITARIO	3.089.687,41		3.089.687,41
15.452.0014.2083.0000	MANUTENCAO DA LIMPEZA PUBLICA DE VIAS, PRACAS E LOGRADOUROS.	9.977.903,05		9.977.903,05
15.452.0014.2083.0001	MANUTENCAO DA LIMPEZA PUBLICA DE VIAS, PRACAS E LOGRADOUROS.	9.977.903,05		9.977.903,05
	<b>TOTAL</b>	<b>237.013.732,59</b>		<b>237.013.732,59</b>

PREFEITURA MUNICIPAL DE FORTALEZA

19901 - FUNDO MUNICIPAL DE LIMPEZA URBANA

EXERCÍCIO DE 2018

ANEXO 9

ORÇAMENTO FISCAL

DEMONSTRATIVO DAS DESPESAS POR ÓRGÃO E FUNÇÃO

	LEGISLATIVA	JUDICIARIA	ESSENCIAL A JUSTICA	ADMINISTRACAO
FUNDO MUNICIPAL DE LIMPEZA URBANA	-	-	-	443,38
	URBANISMO	HABITACAO	SANEAMENTO	GESTAO AMBIENTAL
FUNDO MUNICIPAL DE LIMPEZA URBANA	237.013.289,21	-	-	-
<b>TOTAL</b>				<b>237.013.732,59</b>

PREFEITURA MUNICIPAL DE FORTALEZA

EXERCÍCIO DE 2018

ANEXO 11

ORÇAMENTO FISCAL

19901 - FUNDO MUNICIPAL DE LIMPEZA URBANA

NATUREZA DA DESPESA

CÓDIGO	ESPECIFICAÇÃO	CRÉDITOS ORÇAMENTÁRIOS E SUPLEMENTARES	CRÉDITOS ESPECIAIS E EXTRAORDINÁRIOS	TOTAL	REALIZADA EM PENHADA NO ANO	DIFERENÇA SALDO A EM PENHAR
3.0.0.0.00	DESPESAS CORRENTES	237.028.900,00		237.028.900,00	237.013.732,59	15.167,41
3.3.0.0.00	OUTRAS DESPESAS CORRENTES	237.028.900,00		237.028.900,00	237.013.732,59	15.167,41
4.0.0.0.00	DESPESAS DE CAPITAL	5.273,00		5.273,00		5.273,00
4.4.0.0.00	INVESTIMENTOS	5.273,00		5.273,00		5.273,00
	<b>TOTAL</b>	<b>237.034.173,00</b>		<b>237.034.173,00</b>	<b>237.013.732,59</b>	<b>20.440,41</b>

ORÇAMENTO FISCAL

19000 - SECRETARIA MUNICIPAL DA CONSERVACAO E SERVICOS PUBLICOS

CÓDIGO	ESPECIFICAÇÃO	NATUREZA DA DESPESA		CATEGORIA / GRUPO
		ELEMENTO	MODALIDADE	
3.0.0.0.00	DESPESAS CORRENTES			750.047.351,34
3.1.0.0.00	PESSOAL E ENCARGOS SOCIAIS			129.390.701,89
3.1.9.0.00	APLICACOES DIRETAS		105.708.107,64	
3.1.9.0.05	OUTROS BENEFICIOS PREVIDENCIARIOS	40.056,51		
3.1.9.0.11	VENCIMENTOS E VANTAGENS FIXAS - PESSOAL CIVIL	101.900.315,06		
3.1.9.0.13	CONTRIBUICOES PATRONAIS	1.655.632,46		
3.1.9.0.16	OUTRAS DESPESAS VARIAVEIS - PESSOAL CIVIL	113.061,50		
3.1.9.0.91	SENTENCAS JUDICIAIS	7.670,53		
3.1.9.0.92	DESPESAS DE EXERCICIOS ANTERIORES	1.316.582,72		
3.1.9.0.94	INDENIZACOES RESTITUICOES TRABALHISTAS	174.556,92		
3.1.9.0.96	RESSARCIMENTO DE DESPESAS DE PESSOAL REQUISITADO	500.231,94		
3.1.9.1.00	APLICACAO DIRETA DECORRENTE DE OPERACAO ENTRE ORGAOS, FUNDOS E ENTIDADES INTEGRANTES DOS ORCAMENTOS FISCAL E DA SEGURIDADE SOCIAL		23.682.594,25	
3.1.9.1.13	CONTRIBUICOES PATRONAIS	20.199.109,68		
3.1.9.1.96	RESSARCIMENTO DE DESPESAS DE PESSOAL REQUISITADO	3.483.484,57		
3.3.0.0.00	OUTRAS DESPESAS CORRENTES			620.656.649,45
3.3.3.0.00	TRANSFERENCIAS A ESTADOS E AO DISTRITO FEDERAL		4.015,90	
3.3.3.0.81	DISTRIBUICAO CONSTITUCIONAL OU LEGAL DE RECEITAS	4.015,90		
3.3.9.0.00	APLICACOES DIRETAS		620.627.682,33	
3.3.9.0.14	DIARIAS - CIVIL	1.222.477,67		
3.3.9.0.30	MATERIAL DE CONSUMO	2.641.925,08		
3.3.9.0.33	PASSAGENS E DESPESAS COM LOCOMOCAO	29.576,45		
3.3.9.0.35	SERVICOS DE CONSULTORIA	5.000.000,00		
3.3.9.0.36	OUTROS SERVICOS DE TERCEIROS - PESSOA FISICA	1.089.833,08		
3.3.9.0.37	LOCACAO DE MAO-DE-OBRA	4.598.469,30		
3.3.9.0.39	OUTROS SERVICOS DE TERCEIROS - PESSOA JURIDICA	471.616.429,39		
3.3.9.0.46	AUXILIO-ALIMENTACAO	1.578.019,00		
3.3.9.0.47	OBRIGACOES TRIBUTARIAS CONTRIBUTIVAS	1.899.980,51		

PREFEITURA MUNICIPAL DE FORTALEZA

EXERCÍCIO DE 2018

ANEXO 2

ORÇAMENTO FISCAL

19000 - SECRETARIA MUNICIPAL DA CONSERVACAO E SERVICOS PUBLICOS

CÓDIGO	ESPECIFICAÇÃO	NATUREZA DA DESPESA		CATEGORIA / GRUPO
		ELEMENTO	MODALIDADE	
3.3.9.0.91	SENTENCAS JUDICIAIS	1.610.772,65		
3.3.9.0.92	DESPESAS DE EXERCICIOS ANTERIORES	129.039.559,22		
3.3.9.0.93	INDENIZACOES E RESTITUICOES	300.639,98		
3.3.9.1.00	APLICACAO DIRETA DECORRENTE DE OPERACAO ENTRE ORGAOS, FUNDOS E ENTIDADES INTEGRANTES DOS ORCAMENTOS FISCAL E DA SFGURIDADE SOCIAL		24.951,22	
3.3.9.1.39	OUTROS SERVICOS DE TERCEIROS - PESSOA JURIDICA	1.191,52		
3.3.9.1.47	OBRIGACOES TRIBUTARIAS CONTRIBUTIVAS	23.759,70		
4.0.0.0.00	DESPESAS DE CAPITAL			44.121.741,81
4.4.0.0.00	INVESTIMENTOS			44.121.741,81
4.4.9.0.00	APLICACOES DIRETAS		44.121.741,81	
4.4.9.0.51	OBRAS E INSTALACOES	39.299.992,64		
4.4.9.0.52	EQUIPAMENTOS E MATERIAL PERMANENTE	2.120.796,77		
4.4.9.0.92	DESPESAS DE EXERCICIOS ANTERIORES	2.700.952,40		
<b>TOTAL</b>				<b>794.169.093,15</b>

PREFEITURA MUNICIPAL DE FORTALEZA

19000 - SECRETARIA MUNICIPAL DA CONSERVACAO E SERVICOS PUBLICOS

EXERCÍCIO DE 2018

ANEXO 7

ORÇAMENTO FISCAL

CONSOLIDAÇÃO DAS DESPESAS POR ÓRGÃO

PROGRAMA DE TRABALHO

CÓDIGO	ESPECIFICAÇÃO	PROJETO	ATIVIDADE	TOTAL
04.000.0000.0000.0000	ADMINISTRACAO	2.633.767,41	86.015.543,41	88.649.310,82
04.122.0000.0000.0000	ADMINISTRACAO GERAL	81.104,86	86.015.543,41	86.096.648,27
04.122.0001.0000.0000	GESTAO E MANUTENCAO	81.104,86	86.015.543,41	86.096.648,27
04.122.0001.1796.0000	AQUISICAO DE EQUIPAMENTOS, MOBILIARIOS E VEICULOS	81.104,86		81.104,86
04.122.0001.1796.0041	AQUISICAO DE EQUIPAMENTOS, MOBILIARIOS E VEICULOS	2.290,36		2.290,36
04.122.0001.1796.0047	AQUISICAO DE EQUIPAMENTOS, MOBILIARIOS E VEICULOS	78.814,50		78.814,50
04.122.0001.2016.0000	MANUTENCAO E FUNCIONAMENTO ADMINISTRATIVO		15.786.110,72	15.786.110,72
04.122.0001.2016.0017	MANUTENCAO E FUNCIONAMENTO ADMINISTRATIVO		11.600.762,58	11.600.762,58
04.122.0001.2016.0018	MANUTENCAO E FUNCIONAMENTO ADMINISTRATIVO		4.184.904,76	4.184.904,76
04.122.0001.2016.0021	MANUTENCAO E FUNCIONAMENTO ADMINISTRATIVO		443,38	443,38
04.122.0001.2195.0000	REMUNERACAO DE PESSOAL ATIVO DO MUNICIPIO E ENCARGOS SOCIAIS		70.229.432,69	70.229.432,69
04.122.0001.2195.0018	REMUNERACAO DE PESSOAL ATIVO DO MUNICIPIO E ENCARGOS SOCIAIS		34.826.365,03	34.826.365,03
04.122.0001.2195.0019	REMUNERACAO DE PESSOAL ATIVO DO MUNICIPIO E ENCARGOS SOCIAIS		35.403.067,66	35.403.067,66
04.126.0000.0000.0000	TECNOLOGIA DA INFORMACAO	2.552.662,55		2.552.662,55
04.126.0001.0000.0000	GESTAO E MANUTENCAO	2.552.662,55		2.552.662,55
04.126.0001.1005.0000	AQUISICAO E IMPLANTACAO DE PRODUTOS E SERVICOS DE TI	2.552.662,55		2.552.662,55
04.126.0001.1005.0015	AQUISICAO E IMPLANTACAO DE PRODUTOS E SERVICOS DE TI	2.311.490,02		2.311.490,02
04.126.0001.1005.0016	AQUISICAO E IMPLANTACAO DE PRODUTOS E SERVICOS DE TI	241.172,53		241.172,53
06.000.0000.0000.0000	SEGURANCA PUBLICA	26.770.343,06	64.156.208,56	90.926.551,62
06.181.0000.0000.0000	POLICIAMENTO	26.770.343,06	64.156.208,56	90.926.551,62
06.181.0053.0000.0000	EDUCACAO E SEGURANCA DO TRANSITO	26.770.343,06	64.156.208,56	90.926.551,62
06.181.0053.1175.0000	IMPLANTACAO DE EQUIPAMENTOS PARA O CONTROLE DE TRAFEGO EM AREA DE FORTALEZA (GCTAFOR)	26.770.343,06		26.770.343,06
06.181.0053.1175.0001	IMPLANTACAO DE EQUIPAMENTOS PARA O CONTROLE DE TRAFEGO EM AREA DE FORTALEZA (GCTAFOR)	26.770.343,06		26.770.343,06
06.181.0053.2169.0000	REALIZACAO E APOIO DAS ATIVIDADES EDUCATIVAS DE TRANSITO		42.130,12	42.130,12
06.181.0053.2169.0001	REALIZACAO E APOIO DAS ATIVIDADES EDUCATIVAS DE TRANSITO		42.130,12	42.130,12
06.181.0053.2940.0000	MANUTENCAO DE OPERACAO DE TRANSITO E DE SINALIZACAO VIARIA		64.114.078,44	64.114.078,44

PREFEITURA MUNICIPAL DE FORTALEZA

19000 - SECRETARIA MUNICIPAL DA CONSERVACAO E SERVICOS PUBLICOS

EXERCÍCIO DE 2018

ANEXO 7

ORÇAMENTO FISCAL

CONSOLIDAÇÃO DAS DESPESAS POR ÓRGÃO

PROGRAMA DE TRABALHO

CÓDIGO	ESPECIFICAÇÃO	PROJETO	ATIVIDADE	TOTAL
06.181.0053.2940.0001	MANUTENCAO DE OPERACAO DE TRANSITO E DE SINALIZACAO VIARIA		64.114.078,44	64.114.078,44
14.000.0000.0000.0000	DIREITOS DA CIDADANIA	529.863,16	18.490.588,81	19.020.451,97
14.125.0000.0000.0000	NORMALIZACAO E FISCALIZACAO	529.863,16	18.490.588,81	19.020.451,97
14.125.0016.0000.0000	METROLOGIA, QUALIDADE E AVALIACAO DA CONFORMIDADE	529.863,16	18.490.588,81	19.020.451,97
14.125.0016.1796.0000	AQUISICAO DE EQUIPAMENTOS, MOBILIARIOS E VEICULOS	529.863,16		529.863,16
14.125.0016.1796.0045	AQUISICAO DE EQUIPAMENTOS, MOBILIARIOS E VEICULOS	529.863,16		529.863,16
14.125.0016.2016.0000	MANUTENCAO E FUNCIONAMENTO ADMINISTRATIVO		4.338.787,45	4.338.787,45
14.125.0016.2016.0019	MANUTENCAO E FUNCIONAMENTO ADMINISTRATIVO		4.338.787,45	4.338.787,45
14.125.0016.2092.0000	VERIFICACAO E FISCALIZACAO DO CONTROLE DA QUALIDADE		1.244.990,60	1.244.990,60
14.125.0016.2092.0001	VERIFICACAO E FISCALIZACAO DO CONTROLE DA QUALIDADE		1.244.990,60	1.244.990,60
14.125.0016.2195.0000	REMUNERACAO DE PESSOAL ATIVO DO MUNICIPIO E ENCARGOS SOCIAIS		12.906.810,76	12.906.810,76
14.125.0016.2195.0020	REMUNERACAO DE PESSOAL ATIVO DO MUNICIPIO E ENCARGOS SOCIAIS		12.906.810,76	12.906.810,76
15.000.0000.0000.0000	URBANISMO	119.646.090,30	354.510.221,05	474.156.311,35
15.304.0000.0000.0000	VIGILANCIA SANITARIA		39.408.420,47	39.408.420,47
15.304.0014.0000.0000	FORTALEZA LIMPA		39.408.420,47	39.408.420,47
15.304.0014.2187.0000	OPERACIONALIZACAO DE ATERRO SANITARIO		39.408.420,47	39.408.420,47
15.304.0014.2187.0001	OPERACIONALIZACAO DE ATERRO SANITARIO		39.408.420,47	39.408.420,47
15.451.0000.0000.0000	INFRA-ESTRUTURA URBANA		62.971.013,16	62.971.013,16
15.451.0101.0000.0000	INFRAESTRUTURA URBANA E VIARIA		62.971.013,16	62.971.013,16
15.451.0101.2385.0000	RECAPEAMENTO DE VIAS E LOGRADOUROS PUBLICOS - OPERACAO TAPA BURACO		62.971.013,16	62.971.013,16
15.451.0101.2385.0001	RECAPEAMENTO DE VIAS E LOGRADOUROS PUBLICOS - OPERACAO TAPA BURACO		62.971.013,16	62.971.013,16
15.452.0000.0000.0000	SERVICOS URBANOS	56.578.972,67	244.442.223,27	301.021.195,94
15.452.0014.0000.0000	FORTALEZA LIMPA	3.089.687,41	228.595.979,06	231.685.666,47

PREFEITURA MUNICIPAL DE FORTALEZA

19000 - SECRETARIA MUNICIPAL DA CONSERVACAO E SERVICOS PUBLICOS

EXERCÍCIO DE 2018

ANEXO 7

ORÇAMENTO FISCAL

CONSOLIDAÇÃO DAS DESPESAS POR ÓRGÃO

PROGRAMA DE TRABALHO

CÓDIGO	ESPECIFICAÇÃO	PROJETO	ATIVIDADE	TOTAL
15.452.0014.0001.0000	COLETA E TRANSPORTE DE RESIDUOS SOLIDOS URBANOS		184.537.278,28	184.537.278,28
15.452.0014.0001.0001	COLETA E TRANSPORTE DE RESIDUOS SOLIDOS URBANOS		184.537.278,28	184.537.278,28
15.452.0014.1213.0000	IMPLANTACAO DE ATERRO SANITARIO	3.089.687,41		3.089.687,41
15.452.0014.1213.0001	IMPLANTACAO DO NOVO ATERRO SANITARIO	3.089.687,41		3.089.687,41
15.452.0014.2083.0000	MANUTENCAO DA LIMPEZA PUBLICA DE VIAS, PRACAS E LOGRADOUROS.		9.977.903,05	9.977.903,05
15.452.0014.2083.0001	MANUTENCAO DA LIMPEZA PUBLICA DE VIAS, PRACAS E LOGRADOUROS.		9.977.903,05	9.977.903,05
15.452.0014.2101.0000	MANUTENCAO DA REDE DE ECOPONTOS DE FORTALEZA		253.757,46	253.757,46
15.452.0014.2101.0001	MANUTENCAO DA REDE DE ECOPONTOS DE FORTALEZA		253.757,46	253.757,46
15.452.0014.2185.0000	TRATAMENTO E DESTINACAO FINAL DOS RESIDUOS SOLIDOS		1.631.880,92	1.631.880,92
15.452.0014.2185.0001	TRATAMENTO E DESTINACAO FINAL DOS RESIDUOS SOLIDOS		1.631.880,92	1.631.880,92
15.452.0014.2386.0000	MANUTENCAO DA LIMPEZA DE VIAS E ESPACOS URBANOS		32.195.159,35	32.195.159,35
15.452.0014.2386.0001	MANUTENCAO DA LIMPEZA DE VIAS E ESPACOS URBANOS		32.195.159,35	32.195.159,35
15.452.0015.0000.0000	PARQUES URBANOS TEMATICOS		344.515,86	344.515,86
15.452.0015.2132.0000	MANUTENCAO DE PARQUES URBANOS TEMATICOS		344.515,86	344.515,86
15.452.0015.2132.0001	MANUTENCAO DE PARQUES URBANOS TEMATICOS		204.244,49	204.244,49
15.452.0015.2132.0002	MANUTENCAO DO ZOOLOGICO MUNICIPAL		93.429,17	93.429,17
15.452.0015.2132.0003	MANUTENCAO DO HORTO MUNICIPAL		46.842,20	46.842,20
15.452.0087.0000.0000	SUSTENTABILIDADE DO AMBIENTE NATURAL E DO AMBIENTE CONSTRUIDO		5.259.916,52	5.259.916,52
15.452.0087.2001.0000	REVITALIZACAO, ARBORIZACAO E PAISAGISMO DE VIAS E LOGRADOUROS PUBLICOS		5.259.916,52	5.259.916,52
15.452.0087.2001.0001	REVITALIZACAO, ARBORIZACAO E PAISAGISMO DE VIAS E LOGRADOUROS PUBLICOS		5.110.670,88	5.110.670,88
15.452.0087.2001.0002	MANUTENCAO DE PARQUINHOS INFANTIS E ACADEMIAS AO AR LIVRE		149.245,64	149.245,64
15.452.0102.0000.0000	TRANSPORTE URBANO E MOBILIDADE DE FORTALEZA		10.241.811,83	10.241.811,83
15.452.0102.2084.0000	IMPLEMENTACAO DE ACOES DE TRANSITO E TRANSPORTE PUBLICO		10.241.811,83	10.241.811,83
15.452.0102.2084.0001	IMPLEMENTACAO DE ACOES DE TRANSITO E TRANSPORTE PUBLICO		10.241.811,83	10.241.811,83
15.452.0132.0000.0000	FORTALEZA ILUMINADA	53.489.285,26		53.489.285,26

PREFEITURA MUNICIPAL DE FORTALEZA

19000 - SECRETARIA MUNICIPAL DA CONSERVACAO E SERVICOS PUBLICOS

EXERCÍCIO DE 2018

ANEXO 7

ORÇAMENTO FISCAL

CONSOLIDAÇÃO DAS DESPESAS POR ÓRGÃO

PROGRAMA DE TRABALHO

CÓDIGO	ESPECIFICAÇÃO	PROJETO	ATIVIDADE	TOTAL
15.452.0132.1046.0000	REALIZACAO DE OBRAS DE MANUTENCAO DO PARQUE DE ILUMINACAO PUBLICA	23.968.395,13		23.968.395,13
15.452.0132.1046.0001	REALIZACAO DE OBRAS DE MANUTENCAO DO PARQUE DE ILUMINACAO PUBLICA	23.968.395,13		23.968.395,13
15.452.0132.1387.0000	CONSERVACAO DO PARQUE DE ILUMINACAO PUBLICA	29.520.890,13		29.520.890,13
15.452.0132.1387.0001	CONSERVACAO DO PARQUE DE ILUMINACAO PUBLICA	29.520.890,13		29.520.890,13
15.453.0000.0000.0000	TRANSPORTES COLETIVOS URBANOS	63.067.117,63		63.067.117,63
15.453.0102.0000.0000	TRANSPORTE URBANO E MOBILIDADE DE FORTALEZA	63.067.117,63		63.067.117,63
15.453.0102.1047.0000	VISTORIA E CONTROLE OPERACIONAL DO TRANSPORTE COLETIVO	63.067.117,63		63.067.117,63
15.453.0102.1047.0001	VISTORIA E CONTROLE OPERACIONAL DO TRANSPORTE COLETIVO	63.067.117,63		63.067.117,63
15.544.0000.0000.0000	RECURSOS HIDRICOS		7.688.564,15	7.688.564,15
15.544.0014.0000.0000	FORTALEZA LIMPA		7.688.564,15	7.688.564,15
15.544.0014.2088.0000	LIMPEZA DOS RECURSOS HIDRICOS		7.688.564,15	7.688.564,15
15.544.0014.2088.0001	LIMPEZA DOS RECURSOS HIDRICOS		7.688.564,15	7.688.564,15
18.000.0000.0000.0000	GESTAO AMBIENTAL	194.716,88	48.042.047,73	48.236.764,61
18.122.0000.0000.0000	ADMINISTRACAO GERAL	47.560,76	47.903.810,70	47.951.371,46
18.122.0001.0000.0000	GESTAO E MANUTENCAO	47.560,76	47.903.810,70	47.951.371,46
18.122.0001.1796.0000	AQUISICAO DE EQUIPAMENTOS, MOBILIARIOS E VEICULOS	47.560,76		47.560,76
18.122.0001.1796.0043	AQUISICAO DE EQUIPAMENTOS, MOBILIARIOS E VEICULOS	47.560,76		47.560,76
18.122.0001.2016.0000	MANUTENCAO E FUNCIONAMENTO ADMINISTRATIVO		1.657.022,79	1.657.022,79
18.122.0001.2016.0020	MANUTENCAO E FUNCIONAMENTO ADMINISTRATIVO		1.657.022,79	1.657.022,79
18.122.0001.2195.0000	REMUNERACAO DE PESSOAL ATIVO DO MUNICIPIO E ENCARGOS SOCIAIS		46.246.787,91	46.246.787,91
18.122.0001.2195.0021	REMUNERACAO DE PESSOAL ATIVO DO MUNICIPIO E ENCARGOS SOCIAIS		46.246.787,91	46.246.787,91
18.126.0000.0000.0000	TECNOLOGIA DA INFORMACAO	147.156,12		147.156,12
18.126.0001.0000.0000	GESTAO E MANUTENCAO	147.156,12		147.156,12
18.126.0001.1005.0000	AQUISICAO E IMPLANTACAO DE PRODUTOS E SERVICOS DE TI	147.156,12		147.156,12
18.126.0001.1005.0017	AQUISICAO E IMPLANTACAO DE PRODUTOS E SERVICOS DE TI	147.156,12		147.156,12
18.541.0000.0000.0000	PRESERVACAO E CONSERVACAO AMBIENTAL		138.237,03	138.237,03
18.541.0087.0000.0000	SUSTENTABILIDADE DO AMBIENTE NATURAL E DO AMBIENTE CONSTRUIDO		138.237,03	138.237,03



PREFEITURA MUNICIPAL DE FORTALEZA

19000 - SECRETARIA MUNICIPAL DA CONSERVACAO E SERVICOS PUBLICOS

EXERCÍCIO DE 2018

ANEXO 7

ORÇAMENTO FISCAL

CONSOLIDAÇÃO DAS DESPESAS POR ÓRGÃO

PROGRAMA DE TRABALHO

CÓDIGO	ESPECIFICAÇÃO	PROJETO	ATIVIDADE	TOTAL
18.541.0087.2049.0000	MANUTENCAO DOS ESPELHOS D' AGUA, DA REDE DE DRENAGEM NATURAL DO MUNICIPIO E IRRIGACAO EM PRACAS, PARQUES E CANTEIROS		138.237,03	138.237,03
18.541.0087.2049.0001	MANUTENCAO DOS ESPELHOS D' AGUA, DA REDE DE DRENAGEM NATURAL DO MUNICIPIO E IRRIGACAO EM PRACAS, PARQUES E CANTEIROS		138.237,03	138.237,03
24.000.0000.0000.0000	COMUNICACOES		8.672.250,00	8.672.250,00
24.131.0000.0000.0000	COMUNICACAO SOCIAL		8.672.250,00	8.672.250,00
24.131.0001.0000.0000	GESTAO E MANUTENCAO		8.672.250,00	8.672.250,00
24.131.0001.2006.0000	MANUTENCAO DA CENTRAL DE ATENDIMENTO		8.672.250,00	8.672.250,00
24.131.0001.2006.0001	MANUTENCAO DA CENTRAL DE ATENDIMENTO		8.672.250,00	8.672.250,00
25.000.0000.0000.0000	ENERGIA		61.465.685,36	61.465.685,36
25.752.0000.0000.0000	ENERGIA ELETRICA		61.465.685,36	61.465.685,36
25.752.0132.0000.0000	FORTALEZA ILUMINADA		61.465.685,36	61.465.685,36
25.752.0132.2863.0000	GESTAO DE ENERGIA ELETRICA E RENOVAVEL		61.465.685,36	61.465.685,36
25.752.0132.2863.0001	GESTAO DO CONSUMO DE ENERGIA ELETRICA DO MUNICIPIO		61.465.685,36	61.465.685,36
28.000.0000.0000.0000	ENCARGOS ESPECIAIS		3.041.767,42	3.041.767,42
28.846.0000.0000.0000	OUTROS ENCARGOS ESPECIAIS		3.041.767,42	3.041.767,42
28.846.0012.0000.0000	ENCARGOS GERAIS DO MUNICIPIO		3.041.767,42	3.041.767,42
28.846.0012.0017.0000	CONTRIBUICAO PARA FORMACAO DO PASEP		1.423.324,24	1.423.324,24
28.846.0012.0017.0002	CONTRIBUICAO PARA FORMACAO DO PASEP		1.423.324,24	1.423.324,24
28.846.0012.0024.0000	CUMPRIMENTO DE SENTENCA JUDICIAL		1.618.443,18	1.618.443,18
28.846.0012.0024.0004	CUMPRIMENTO DE SENTENCA JUDICIAL		1.610.772,65	1.610.772,65
28.846.0012.0024.0007	CUMPRIMENTO DE SENTENCA JUDICIAL		7.670,53	7.670,53
<b>TOTAL</b>		<b>149.774.780,81</b>	<b>644.394.312,34</b>	<b>794.169.093,15</b>



Prefeitura de  
**Fortaleza**

# SECRETARIA MUNICIPAL DAS FINANÇAS

PREFEITURA MUNICIPAL DE FORTALEZA

EXERCÍCIO DE 2018

ANEXO 2

ORÇAMENTO FISCAL

23101 - SECRETARIA MUNICIPAL DAS FINANÇAS

CÓDIGO	ESPECIFICAÇÃO	ELEMENTO	NATUREZA DA DESPESA	
			MODALIDADE	CATEGORIA / GRUPO
3.0.0.0.00	DESPESAS CORRENTES			95.688.673,11
3.1.0.0.00	PESSOAL E ENCARGOS SOCIAIS			94.504.132,56
3.1.9.0.00	APLICACOES DIRETAS		82.855.981,58	
3.1.9.0.05	OUTROS BENEFICIOS PREVIDENCIARIOS	6.650,34		
3.1.9.0.11	VENCIMENTOS E VANTAGENS FIXAS - PESSOAL CIVIL	75.574.738,72		
3.1.9.0.13	CONTRIBUICOES PATRONAIS	4.247.718,71		
3.1.9.0.92	DESPESAS DE EXERCICIOS ANTERIORES	200.771,54		
3.1.9.0.94	INDENIZACOES RESTITUICOES TRABALHISTAS	186.113,07		
3.1.9.0.96	RESSARCIMENTO DE DESPESAS DE PESSOAL REQUISITADO	2.639.989,20		
3.1.9.1.00	APLICACAO DIRETA DECORRENTE DE OPERACAO ENTRE ORGAOS, FUNDOS E ENTIDADES INTEGRANTES DOS ORCAMENTOS FISCAL E DA SFGURIDADF SOCIAL		11.648.150,98	
3.1.9.1.13	CONTRIBUICOES PATRONAIS	11.648.150,98		
3.3.0.0.00	OUTRAS DESPESAS CORRENTES			1.184.540,55
3.3.9.0.00	APLICACOES DIRETAS		1.184.540,55	
3.3.9.0.35	SERVICOS DE CONSULTORIA	1.184.540,55		
<b>TOTAL</b>				<b>95.688.673,11</b>

PREFEITURA MUNICIPAL DE FORTALEZA

EXERCÍCIO DE 2018

ANEXO 6

ORÇAMENTO FISCAL

23101 - SECRETARIA MUNICIPAL DAS FINANÇAS

CÓDIGO	ESPECIFICAÇÃO	PROGRAMA DE TRABALHO		
		PROJETO	ATIVIDADE	TOTAL
04.000.0000.0000.0000	ADMINISTRACAO	1.184.540,55	94.504.132,56	95.688.673,11
04.122.0000.0000.0000	ADMINISTRACAO GERAL		94.504.132,56	94.504.132,56
04.122.0001.0000.0000	GESTAO E MANUTENCAO		94.504.132,56	94.504.132,56
04.122.0001.2195.0000	REMUNERACAO DE PESSOAL ATIVO DO MUNICIPIO E ENCARGOS SOCIAIS		94.504.132,56	94.504.132,56
04.122.0001.2195.0022	REMUNERACAO DE PESSOAL ATIVO DO MUNICIPIO E ENCARGOS SOCIAIS		94.504.132,56	94.504.132,56
04.129.0000.0000.0000	ADMINISTRACAO DE RECEITAS	1.184.540,55		1.184.540,55
04.129.0093.0000.0000	MODERNIZACAO ADMINISTRATIVA E FISCAL DO MUNICIPIO	1.184.540,55		1.184.540,55
04.129.0093.1231.0000	MODERNIZACAO TRIBUTARIA E FISCAL	1.184.540,55		1.184.540,55
04.129.0093.1231.0001	MODERNIZACAO TRIBUTARIA E FISCAL	1.184.540,55		1.184.540,55
<b>TOTAL</b>		<b>1.184.540,55</b>	<b>94.504.132,56</b>	<b>95.688.673,11</b>

PREFEITURA MUNICIPAL DE FORTALEZA

EXERCÍCIO DE 2018

ANEXO 8

ORÇAMENTO FISCAL

23101 - SECRETARIA MUNICIPAL DAS FINANÇAS

PROGRAMA DE TRABALHO

CÓDIGO	ESPECIFICAÇÃO	ORDINÁRIO	VINCULADO	TOTAL
04.000.0000.0000.0000	ADMINISTRACAO	95.688.673,11		95.688.673,11
04.122.0000.0000.0000	ADMINISTRACAO GERAL	94.504.132,56		94.504.132,56
04.122.0001.0000.0000	GESTAO E MANUTENCAO	94.504.132,56		94.504.132,56
04.122.0001.2195.0000	REMUNERACAO DE PESSOAL ATIVO DO MUNICIPIO E ENCARGOS SOCIAIS	94.504.132,56		94.504.132,56
04.122.0001.2195.0022	REMUNERACAO DE PESSOAL ATIVO DO MUNICIPIO E ENCARGOS SOCIAIS	94.504.132,56		94.504.132,56
04.129.0000.0000.0000	ADMINISTRACAO DE RECEITAS	1.184.540,55		1.184.540,55
04.129.0093.0000.0000	MODERNIZACAO ADMINISTRATIVA E FISCAL DO MUNICIPIO	1.184.540,55		1.184.540,55
04.129.0093.1231.0000	MODERNIZACAO TRIBUTARIA E FISCAL	1.184.540,55		1.184.540,55
04.129.0093.1231.0001	MODERNIZACAO TRIBUTARIA E FISCAL	1.184.540,55		1.184.540,55
<b>TOTAL</b>		<b>95.688.673,11</b>		<b>95.688.673,11</b>

PREFEITURA MUNICIPAL DE FORTALEZA

23101 - SECRETARIA MUNICIPAL DAS FINANÇAS

EXERCÍCIO DE 2018

ANEXO 9

ORÇAMENTO FISCAL

DEMONSTRATIVO DAS DESPESAS POR ÓRGÃO E FUNÇÃO

	LEGISLATIVA	JUDICIARIA	ESSENCIAL A JUSTICA	ADMINISTRACAO
SECRETARIA MUNICIPAL DAS FINANÇAS	-	-	-	95.688.673,11
<b>TOTAL</b>				<b>95.688.673,11</b>

PREFEITURA MUNICIPAL DE FORTALEZA

EXERCÍCIO DE 2018

ANEXO 11

ORÇAMENTO FISCAL

23101 - SECRETARIA MUNICIPAL DAS FINANÇAS

NATUREZA DA DESPESA

CÓDIGO	ESPECIFICAÇÃO	CRÉDITOS ORÇAMENTÁRIOS E SUPLEMENTARES	CRÉDITOS ESPECIAIS E EXTRAORDINÁRIOS	TOTAL	REALIZADA EM PENHADA NO ANO	DIFERENÇA SALDO A EM PENHAR
3.0.0.0.00	DESPESAS CORRENTES	95.505.298,00	700.000,00	96.205.298,00	95.688.673,11	516.624,89
3.1.0.0.00	PESSOAL E ENCARGOS SOCIAIS	94.505.298,00		94.505.298,00	94.504.132,56	1.165,44
3.3.0.0.00	OUTRAS DESPESAS CORRENTES	1.000.000,00	700.000,00	1.700.000,00	1.184.540,55	515.459,45
4.0.0.0.00	DESPESAS DE CAPITAL	2.004.000,00		2.004.000,00		2.004.000,00
4.4.0.0.00	INVESTIMENTOS	2.004.000,00		2.004.000,00		2.004.000,00
<b>TOTAL</b>		<b>97.509.298,00</b>	<b>700.000,00</b>	<b>98.209.298,00</b>	<b>95.688.673,11</b>	<b>2.520.624,89</b>

ORÇAMENTO FISCAL

23901 - FUNDO DE INVESTIMENTO E DESENVOLVIMENTO DE ATIVIDADES DA ADMINISTRACAO FAZENDARIA

CÓDIGO	ESPECIFICAÇÃO	NATUREZA DA DESPESA		CATEGORIA / GRUPO
		ELEMENTO	MODALIDADE	
3.0.0.0.00	DESPESAS CORRENTES			32.318.761,16
3.3.0.0.00	OUTRAS DESPESAS CORRENTES			32.318.761,16
3.3.5.0.00	TRANSFERENCIAS DE INSTITUICOES PRIVADAS		56.274,62	
3.3.5.0.41	CONTRIBUICOES	56.274,62		
3.3.9.0.00	APLICACOES DIRETAS		32.262.486,54	
3.3.9.0.14	DIARIAS - CIVIL	128.990,00		
3.3.9.0.30	MATERIAL DE CONSUMO	161.324,83		
3.3.9.0.31	PREMIACOES CULTURAIS, ARTISTICAS, CIENTIFICAS, DESPORTIVAS E OUTRAS	11.271.225,83		
3.3.9.0.34	OUTRAS DESPESAS DE PESSOAL DECORRENTES DE CONTRATOS DE TERCEIRIZACAO	14.807.216,25		
3.3.9.0.35	SERVICOS DE CONSULTORIA	91.849,50		
3.3.9.0.36	OUTROS SERVICOS DE TERCEIROS - PESSOA FISICA	625.186,90		
3.3.9.0.37	LOCACAO DE MAO-DE-OBRA	677.920,65		
3.3.9.0.39	OUTROS SERVICOS DE TERCEIROS - PESSOA JURIDICA	3.840.906,43		
3.3.9.0.46	AUXILIO-ALIMENTACAO	330,00		
3.3.9.0.47	OBRIGACOES TRIBUTARIAS CONTRIBUTIVAS	8.623,40		
3.3.9.0.92	DESPESAS DE EXERCICIOS ANTERIORES	15.737,77		
3.3.9.0.93	INDENIZACOES E RESTITUICOES	633.174,98		
4.0.0.0.00	DESPESAS DE CAPITAL			4.599.138,56
4.4.0.0.00	INVESTIMENTOS			4.599.138,56
4.4.9.0.00	APLICACOES DIRETAS		4.599.138,56	
4.4.9.0.39	OUTROS SERVICOS DE TERCEIROS - PESSOA JURIDICA	806.408,79		
4.4.9.0.52	EQUIPAMENTOS E MATERIAL PERMANENTE	252.251,53		
4.4.9.0.92	DESPESAS DE EXERCICIOS ANTERIORES	3.540.478,24		
<b>TOTAL</b>				<b>36.917.899,72</b>

ORÇAMENTO FISCAL

23901 - FUNDO DE INVESTIMENTO E DESENVOLVIMENTO DE ATIVIDADES DA ADMINISTRACAO FAZENDARIA

PROGRAMA DE TRABALHO

CÓDIGO	ESPECIFICAÇÃO	PROJETO	ATIVIDADE	TOTAL
04.000.0000.0000.0000	ADMINISTRACAO	4.918.172,14	31.999.727,58	36.917.899,72
04.122.0000.0000.0000	ADMINISTRACAO GERAL	4.555.259,36	31.776.042,58	36.331.301,94
04.122.0001.0000.0000	GESTAO E MANUTENCAO		31.776.042,58	31.776.042,58
04.122.0001.2016.0000	MANUTENCAO E FUNCIONAMENTO ADMINISTRATIVO		31.638.968,18	31.638.968,18
04.122.0001.2016.0022	MANUTENCAO E FUNCIONAMENTO ADMINISTRATIVO		31.638.968,18	31.638.968,18
04.122.0001.2321.0000	MANUTENCAO DO CONTENCIOSO ADMINISTRATIVO E TRIBUTARIO		137.074,40	137.074,40
04.122.0001.2321.0001	MANUTENCAO DO CONTENCIOSO ADMINISTRATIVO E TRIBUTARIO		137.074,40	137.074,40
04.122.0214.0000.0000	FORTALECIMENTO DO FISCO	4.555.259,36		4.555.259,36
04.122.0214.1091.0000	MODERNIZACAO DA GESTAO FAZENDARIA	4.555.259,36		4.555.259,36
04.122.0214.1091.0001	MODERNIZACAO DA GESTAO FAZENDARIA	4.555.259,36		4.555.259,36
04.126.0000.0000.0000	TECNOLOGIA DA INFORMACAO	149.763,52		149.763,52
04.126.0214.0000.0000	FORTALECIMENTO DO FISCO	149.763,52		149.763,52
04.126.0214.1156.0000	AQUISICAO E IMPLANTACAO DE EQUIPAMENTOS, PRODUTOS E SERVICOS DE TIC	149.763,52		149.763,52
04.126.0214.1156.0003	AQUISICAO E IMPLANTACAO DE EQUIPAMENTOS, PRODUTOS E SERVICOS DE TIC	149.763,52		149.763,52
04.128.0000.0000.0000	FORMACAO DE RECURSOS HUMANOS		223.685,00	223.685,00
04.128.0214.0000.0000	FORTALECIMENTO DO FISCO		223.685,00	223.685,00
04.128.0214.2233.0000	CAPACITACAO E DESENVOLVIMENTO PROFISSIONAL DOS SERVIDORES FAZENDARIOS		223.685,00	223.685,00
04.128.0214.2233.0001	CAPACITACAO E DESENVOLVIMENTO PROFISSIONAL DOS SERVIDORES FAZENDARIOS		223.685,00	223.685,00
04.129.0000.0000.0000	ADMINISTRACAO DE RECEITAS	213.149,26		213.149,26
04.129.0214.0000.0000	FORTALECIMENTO DO FISCO	213.149,26		213.149,26
04.129.0214.1330.0000	REALIZACAO DE ACOES DE EDUCACAO FISCAL	213.149,26		213.149,26
04.129.0214.1330.0001	REALIZACAO DE ACOES DE EDUCACAO FISCAL	213.149,26		213.149,26
	<b>TOTAL</b>	<b>4.918.172,14</b>	<b>31.999.727,58</b>	<b>36.917.899,72</b>

ORÇAMENTO FISCAL

23901 - FUNDO DE INVESTIMENTO E DESENVOLVIMENTO DE ATIVIDADES DA ADMINISTRACAO FAZENDARIA

PROGRAMA DE TRABALHO

CÓDIGO	ESPECIFICAÇÃO	ORDINÁRIO	VINCULADO	TOTAL
04.000.0000.0000.0000	ADMINISTRACAO	36.917.899,72		36.917.899,72
04.122.0000.0000.0000	ADMINISTRACAO GERAL	36.331.301,94		36.331.301,94
04.122.0001.0000.0000	GESTAO E MANUTENCAO	31.776.042,58		31.776.042,58
04.122.0001.2016.0000	MANUTENCAO E FUNCIONAMENTO ADMINISTRATIVO	31.638.968,18		31.638.968,18
04.122.0001.2016.0022	MANUTENCAO E FUNCIONAMENTO ADMINISTRATIVO	31.638.968,18		31.638.968,18
04.122.0001.2321.0000	MANUTENCAO DO CONTENCIOSO ADMINISTRATIVO E TRIBUTARIO	137.074,40		137.074,40
04.122.0001.2321.0001	MANUTENCAO DO CONTENCIOSO ADMINISTRATIVO E TRIBUTARIO	137.074,40		137.074,40
04.122.0214.0000.0000	FORTALECIMENTO DO FISCO	4.555.259,36		4.555.259,36
04.122.0214.1091.0000	MODERNIZACAO DA GESTAO FAZENDARIA	4.555.259,36		4.555.259,36
04.122.0214.1091.0001	MODERNIZACAO DA GESTAO FAZENDARIA	4.555.259,36		4.555.259,36
04.126.0000.0000.0000	TECNOLOGIA DA INFORMACAO	149.763,52		149.763,52
04.126.0214.0000.0000	FORTALECIMENTO DO FISCO	149.763,52		149.763,52
04.126.0214.1156.0000	AQUISICAO E IMPLANTACAO DE EQUIPAMENTOS, PRODUTOS E SERVICOS DE TIC	149.763,52		149.763,52
04.126.0214.1156.0003	AQUISICAO E IMPLANTACAO DE EQUIPAMENTOS, PRODUTOS E SERVICOS DE TIC	149.763,52		149.763,52
04.128.0000.0000.0000	FORMACAO DE RECURSOS HUMANOS	223.685,00		223.685,00
04.128.0214.0000.0000	FORTALECIMENTO DO FISCO	223.685,00		223.685,00
04.128.0214.2233.0000	CAPACITACAO E DESENVOLVIMENTO PROFISSIONAL DOS SERVIDORES FAZENDARIOS	223.685,00		223.685,00
04.128.0214.2233.0001	CAPACITACAO E DESENVOLVIMENTO PROFISSIONAL DOS SERVIDORES FAZENDARIOS	223.685,00		223.685,00
04.129.0000.0000.0000	ADMINISTRACAO DE RECEITAS	213.149,26		213.149,26
04.129.0214.0000.0000	FORTALECIMENTO DO FISCO	213.149,26		213.149,26
04.129.0214.1330.0000	REALIZACAO DE ACOES DE EDUCACAO FISCAL	213.149,26		213.149,26
04.129.0214.1330.0001	REALIZACAO DE ACOES DE EDUCACAO FISCAL	213.149,26		213.149,26
	<b>TOTAL</b>	<b>36.917.899,72</b>		<b>36.917.899,72</b>

PREFEITURA MUNICIPAL DE FORTALEZA

23901 - FUNDO DE INVESTIMENTO E DESENVOLVIMENTO DE ATIVIDADES DA ADMINISTRACAO FAZENDARIA

EXERCÍCIO DE 2018

ANEXO 9

ORÇAMENTO FISCAL

DEMONSTRATIVO DAS DESPESAS POR ÓRGÃO E FUNÇÃO

	LEGISLATIVA	JUDICIARIA	ESSENCIAL A JUSTICA	ADMINISTRACAO
FUNDO DE INVESTIMENTO E DESENVOLVIMENTO DE ATIVIDADES DA	-	-	-	36.917.899,72
<b>TOTAL</b>				<b>36.917.899,72</b>

PREFEITURA MUNICIPAL DE FORTALEZA

EXERCÍCIO DE 2018

ANEXO 11

ORÇAMENTO FISCAL

23901 - FUNDO DE INVESTIMENTO E DESENVOLVIMENTO DE ATIVIDADES DA ADMINISTRACAO FAZENDARIA

NATUREZA DA DESPESA

CÓDIGO	ESPECIFICAÇÃO	CRÉDITOS ORÇAMENTÁRIOS E SUPLEMENTARES	CRÉDITOS ESPECIAIS E EXTRAORDINÁRIOS	TOTAL	REALIZADA EMPENHADA NO ANO	DIFERENÇA SALDO A EMPENHAR
3.0.0.0.00	DESPESAS CORRENTES	38.636.939,00	196.000,00	38.832.939,00	32.318.761,16	6.514.177,84
3.3.0.0.00	OUTRAS DESPESAS CORRENTES	38.636.939,00	196.000,00	38.832.939,00	32.318.761,16	6.514.177,84
4.0.0.0.00	DESPESAS DE CAPITAL	3.707.549,00	3.871.000,00	7.578.549,00	4.599.138,56	2.979.410,44
4.4.0.0.00	INVESTIMENTOS	3.707.549,00	3.871.000,00	7.578.549,00	4.599.138,56	2.979.410,44
	<b>TOTAL</b>	<b>42.344.488,00</b>	<b>4.067.000,00</b>	<b>46.411.488,00</b>	<b>36.917.899,72</b>	<b>9.493.588,28</b>



ORÇAMENTO FISCAL

23000 - SECRETARIA MUNICIPAL DAS FINANÇAS

CÓDIGO	ESPECIFICAÇÃO	NATUREZA DA DESPESA		CATEGORIA / GRUPO
		ELEMENTO	MODALIDADE	
3.0.0.0.00	DESPESAS CORRENTES			128.007.434,27
3.1.0.0.00	PESSOAL E ENCARGOS SOCIAIS			94.504.132,56
3.1.9.0.00	APLICACOES DIRETAS		82.855.981,58	
3.1.9.0.05	OUTROS BENEFICIOS PREVIDENCIARIOS	6.650,34		
3.1.9.0.11	VENCIMENTOS E VANTAGENS FIXAS - PESSOAL CIVIL	75.574.738,72		
3.1.9.0.13	CONTRIBUICOES PATRONAIS	4.247.718,71		
3.1.9.0.92	DESPESAS DE EXERCICIOS ANTERIORES	200.771,54		
3.1.9.0.94	INDENIZACOES RESTITUICOES TRABALHISTAS	186.113,07		
3.1.9.0.96	RESSARCIMENTO DE DESPESAS DE PESSOAL REQUISITADO	2.639.989,20		
3.1.9.1.00	APLICACAO DIRETA DECORRENTE DE OPERACAO ENTRE ORGAOS, FUNDOS E ENTIDADES INTEGRANTES DOS ORCAMENTOS FISCAL E DA SEGURIDADE SOCIAL		11.648.150,98	
3.1.9.1.13	CONTRIBUICOES PATRONAIS	11.648.150,98		
3.3.0.0.00	OUTRAS DESPESAS CORRENTES			33.503.301,71
3.3.5.0.00	TRANSFERENCIAS DE INSTITUICOES PRIVADAS		56.274,62	
3.3.5.0.41	CONTRIBUICOES	56.274,62		
3.3.9.0.00	APLICACOES DIRETAS		33.447.027,09	
3.3.9.0.14	DIARIAS - CIVIL	128.990,00		
3.3.9.0.30	MATERIAL DE CONSUMO	161.324,83		
3.3.9.0.31	PREMIACOES CULTURAIS, ARTISTICAS, CIENTIFICAS, DESPORTIVAS E OUTRAS	11.271.225,83		
3.3.9.0.34	OUTRAS DESPESAS DE PESSOAL DECORRENTES DE CONTRATOS DE TERCEIRIZACAO	14.807.216,25		
3.3.9.0.35	SERVICOS DE CONSULTORIA	1.276.390,05		
3.3.9.0.36	OUTROS SERVICOS DE TERCEIROS - PESSOA FISICA	625.186,90		
3.3.9.0.37	LOCACAO DE MAO-DE-OBRA	677.920,65		
3.3.9.0.39	OUTROS SERVICOS DE TERCEIROS - PESSOA JURIDICA	3.840.906,43		
3.3.9.0.46	AUXILIO-ALIMENTACAO	330,00		
3.3.9.0.47	OBRIGACOES TRIBUTARIAS CONTRIBUTIVAS	8.623,40		
3.3.9.0.92	DESPESAS DE EXERCICIOS ANTERIORES	15.737,77		
3.3.9.0.93	INDENIZACOES E RESTITUICOES	633.174,98		

**ORÇAMENTO FISCAL**
**23000 - SECRETARIA MUNICIPAL DAS FINANÇAS**

CÓDIGO	ESPECIFICAÇÃO	NATUREZA DA DESPESA		CATEGORIA / GRUPO
		ELEMENTO	MODALIDADE	
4.0.0.0.00	DESPESAS DE CAPITAL			4.599.138,56
4.4.0.0.00	INVESTIMENTOS			4.599.138,56
4.4.9.0.00	APLICACOES DIRETAS		4.599.138,56	
4.4.9.0.39	OUTROS SERVICOS DE TERCEIROS - PESSOA JURIDICA	806.408,79		
4.4.9.0.52	EQUIPAMENTOS E MATERIAL PERMANENTE	252.251,53		
4.4.9.0.92	DESPESAS DE EXERCICIOS ANTERIORES	3.540.478,24		
<b>TOTAL</b>				<b>132.606.572,83</b>

PREFEITURA MUNICIPAL DE FORTALEZA

23000 - SECRETARIA MUNICIPAL DAS FINANÇAS

EXERCÍCIO DE 2018

ANEXO 7

ORÇAMENTO FISCAL

CONSOLIDAÇÃO DAS DESPESAS POR ÓRGÃO

CÓDIGO	ESPECIFICAÇÃO	PROGRAMA DE TRABALHO		
		PROJETO	ATIVIDADE	TOTAL
04.000.0000.0000.0000	ADMINISTRACAO	6.102.712,69	126.503.860,14	132.606.572,83
04.122.0000.0000.0000	ADMINISTRACAO GERAL	4.555.259,36	126.280.175,14	130.835.434,50
04.122.0001.0000.0000	GESTAO E MANUTENCAO		126.280.175,14	126.280.175,14
04.122.0001.2016.0000	MANUTENCAO E FUNCIONAMENTO ADMINISTRATIVO		31.638.968,18	31.638.968,18
04.122.0001.2016.0022	MANUTENCAO E FUNCIONAMENTO ADMINISTRATIVO		31.638.968,18	31.638.968,18
04.122.0001.2195.0000	REMUNERACAO DE PESSOAL ATIVO DO MUNICIPIO E ENCARGOS SOCIAIS		94.504.132,56	94.504.132,56
04.122.0001.2195.0022	REMUNERACAO DE PESSOAL ATIVO DO MUNICIPIO E ENCARGOS SOCIAIS		94.504.132,56	94.504.132,56
04.122.0001.2321.0000	MANUTENCAO DO CONTENCIOSO ADMINISTRATIVO E TRIBUTARIO		137.074,40	137.074,40
04.122.0001.2321.0001	MANUTENCAO DO CONTENCIOSO ADMINISTRATIVO E TRIBUTARIO		137.074,40	137.074,40
04.122.0214.0000.0000	FORTALECIMENTO DO FISCO	4.555.259,36		4.555.259,36
04.122.0214.1091.0000	MODERNIZACAO DA GESTAO FAZENDARIA	4.555.259,36		4.555.259,36
04.122.0214.1091.0001	MODERNIZACAO DA GESTAO FAZENDARIA	4.555.259,36		4.555.259,36
04.126.0000.0000.0000	TECNOLOGIA DA INFORMACAO	149.763,52		149.763,52
04.126.0214.0000.0000	FORTALECIMENTO DO FISCO	149.763,52		149.763,52
04.126.0214.1156.0000	AQUISICAO E IMPLANTACAO DE EQUIPAMENTOS, PRODUTOS E SERVICOS DE TIC	149.763,52		149.763,52
04.126.0214.1156.0003	AQUISICAO E IMPLANTACAO DE EQUIPAMENTOS, PRODUTOS E SERVICOS DE TIC	149.763,52		149.763,52
04.128.0000.0000.0000	FORMACAO DE RECURSOS HUMANOS		223.685,00	223.685,00
04.128.0214.0000.0000	FORTALECIMENTO DO FISCO		223.685,00	223.685,00
04.128.0214.2233.0000	CAPACITACAO E DESENVOLVIMENTO PROFISSIONAL DOS SERVIDORES FAZENDARIOS		223.685,00	223.685,00
04.128.0214.2233.0001	CAPACITACAO E DESENVOLVIMENTO PROFISSIONAL DOS SERVIDORES FAZENDARIOS		223.685,00	223.685,00
04.129.0000.0000.0000	ADMINISTRACAO DE RECEITAS	1.397.689,81		1.397.689,81
04.129.0093.0000.0000	MODERNIZACAO ADMINISTRATIVA E FISCAL DO MUNICIPIO	1.184.540,55		1.184.540,55
04.129.0093.1231.0000	MODERNIZACAO TRIBUTARIA E FISCAL	1.184.540,55		1.184.540,55
04.129.0093.1231.0001	MODERNIZACAO TRIBUTARIA E FISCAL	1.184.540,55		1.184.540,55
04.129.0214.0000.0000	FORTALECIMENTO DO FISCO	213.149,26		213.149,26
04.129.0214.1330.0000	REALIZACAO DE ACOES DE EDUCACAO FISCAL	213.149,26		213.149,26
04.129.0214.1330.0001	REALIZACAO DE ACOES DE EDUCACAO FISCAL	213.149,26		213.149,26
<b>TOTAL</b>		<b>6.102.712,69</b>	<b>126.503.860,14</b>	<b>132.606.572,83</b>



Prefeitura de  
**Fortaleza**

**SECRETARIA MUNICIPAL DE EDUCAÇÃO**

ORÇAMENTO FISCAL

24901 - FUNDO MUNICIPAL DE EDUCACAO

CÓDIGO	ESPECIFICAÇÃO	NATUREZA DA DESPESA		
		ELEMENTO	MODALIDADE	CATEGORIA / GRUPO
3.0.0.0.00	DESPESAS CORRENTES			1.381.826.170,57
3.1.0.0.00	PESSOAL E ENCARGOS SOCIAIS			1.065.991.488,31
3.1.9.0.00	APLICACOES DIRETAS		881.341.685,09	
3.1.9.0.04	CONTRATAÇÃO POR TEMPO DETERMINADO	143.087.330,11		
3.1.9.0.05	OUTROS BENEFÍCIOS PREVIDENCIÁRIOS	259.900,92		
3.1.9.0.11	VENCIMENTOS E VANTAGENS FIXAS - PESSOAL CIVIL	723.479.382,13		
3.1.9.0.13	CONTRIBUIÇÕES PATRONAIS	2.441.211,99		
3.1.9.0.16	OUTRAS DESPESAS VARIÁVEIS - PESSOAL CIVIL	227,81		
3.1.9.0.92	DESPESAS DE EXERCÍCIOS ANTERIORES	310.723,51		
3.1.9.0.94	INDENIZAÇÕES RESTITUIÇÕES TRABALHISTAS	580.093,16		
3.1.9.0.96	RESSARCIMENTO DE DESPESAS DE PESSOAL REQUISITADO	11.182.815,46		
3.1.9.1.00	APLICAÇÃO DIRETA DECORRENTE DE OPERAÇÃO ENTRE ÓRGÃOS, FUNDOS E ENTIDADES INTEGRANTES DOS ORÇAMENTOS FISCAL E DA SEGURIDADE SOCIAL		184.649.803,22	
3.1.9.1.13	CONTRIBUIÇÕES PATRONAIS	165.792.654,14		
3.1.9.1.92	DESPESAS DE EXERCÍCIOS ANTERIORES	18.857.149,08		
3.3.0.0.00	OUTRAS DESPESAS CORRENTES			315.834.682,26
3.3.5.0.00	TRANSFERÊNCIAS DE INSTITUIÇÕES PRIVADAS		38.664.619,62	
3.3.5.0.41	CONTRIBUIÇÕES	8.389.519,59		
3.3.5.0.43	SUBVENÇÕES SOCIAIS	30.275.100,03		
3.3.9.0.00	APLICACOES DIRETAS		277.169.185,35	
3.3.9.0.14	DIÁRIAS - CIVIL	47.650,00		
3.3.9.0.30	MATERIAL DE CONSUMO	30.058.038,68		
3.3.9.0.31	PREMIOS CULTURAIS, ARTÍSTICAS, CIENTÍFICAS, DESPORTIVAS E OUTRAS	547.192,00		
3.3.9.0.32	MATERIAL DE DISTRIBUIÇÃO GRATUITA	9.935.935,63		
3.3.9.0.34	OUTRAS DESPESAS DE PESSOAL DECORRENTES DE CONTRATOS DE TERCEIRIZAÇÃO	160.367,75		
3.3.9.0.36	OUTROS SERVIÇOS DE TERCEIROS - PESSOA FÍSICA	5.464.148,90		
3.3.9.0.37	LOCAÇÃO DE MÃO-DE-OBRA	124.952.445,35		

ORÇAMENTO FISCAL

24901 - FUNDO MUNICIPAL DE EDUCACAO

CÓDIGO	ESPECIFICAÇÃO	ELEMENTO	NATUREZA DA DESPESA	
			MODALIDADE	CATEGORIA / GRUPO
3.3.9.0.39	OUTROS SERVICOS DE TERCEIROS - PESSOA JURIDICA	44.290.476,17		
3.3.9.0.46	AUXILIO-ALIMENTACAO	2.974.669,00		
3.3.9.0.47	OBRIGACOES TRIBUTARIAS CONTRIBUTIVAS	53.597,27		
3.3.9.0.91	SENTENCAS JUDICIAIS	6.683,80		
3.3.9.0.92	DESPESAS DE EXERCICIOS ANTERIORES	58.638.695,08		
3.3.9.0.93	INDENIZACOES E RESTITUICOES	39.285,72		
3.3.9.1.00	APLICACAO DIRETA DECORRENTE DE OPERACAO ENTRE ORGAOS, FUNDOS E ENTIDADES INTEGRANTES DOS ORCAMENTOS FISCAL E DA SEGURIDADE SOCIAL		877,29	
3.3.9.1.93	INDENIZACOES E RESTITUICOES	877,29		
4.0.0.0.00	DESPESAS DE CAPITAL			59.526.420,65
4.4.0.0.00	INVESTIMENTOS			59.526.420,65
4.4.5.0.00	TRANSFERENCIAS DE INSTITUICOES PRIVADAS		2.526.664,41	
4.4.5.0.42	AUXILIOS	2.526.664,41		
4.4.9.0.00	APLICACOES DIRETAS		56.999.756,24	
4.4.9.0.39	OUTROS SERVICOS DE TERCEIROS - PESSOA JURIDICA	3.234.134,39		
4.4.9.0.51	OBRAS E INSTALACOES	36.774.691,78		
4.4.9.0.52	EQUIPAMENTOS E MATERIAL PERMANENTE	6.551.691,72		
4.4.9.0.92	DESPESAS DE EXERCICIOS ANTERIORES	8.700.106,41		
4.4.9.0.93	INDENIZACOES E RESTITUICOES	1.739.131,94		
<b>TOTAL</b>				<b>1.441.352.591,22</b>

ORÇAMENTO FISCAL

24901 - FUNDO MUNICIPAL DE EDUCACAO

PROGRAMA DE TRABALHO

CÓDIGO	ESPECIFICAÇÃO	PROJETO	ATIVIDADE	TOTAL
12.000.0000.0000.0000	EDUCACAO	49.728.597,78	1.391.623.993,44	1.441.352.591,22
12.122.0000.0000.0000	ADMINISTRACAO GERAL		90.572.673,22	90.572.673,22
12.122.0001.0000.0000	GESTAO E MANUTENCAO		90.572.673,22	90.572.673,22
12.122.0001.2120.0000	MANUTENCAO DO CONSELHO MUNICIPAL DE EDUCACAO BASICA		6.210,00	6.210,00
12.122.0001.2120.0001	MANUTENCAO DO CONSELHO MUNICIPAL DE EDUCACAO BASICA		6.210,00	6.210,00
12.122.0001.2195.0000	REMUNERACAO DE PESSOAL ATIVO DO MUNICIPIO E ENCARGOS SOCIAIS		88.724.327,10	88.724.327,10
12.122.0001.2195.0023	REMUNERACAO DE PESSOAL ATIVO DO MUNICIPIO E ENCARGOS SOCIAIS		88.724.327,10	88.724.327,10
12.122.0001.2786.0000	COMUNICACAO DE GOVERNO		1.842.136,12	1.842.136,12
12.122.0001.2786.0001	COMUNICACAO DE GOVERNO		1.842.136,12	1.842.136,12
12.126.0000.0000.0000	TECNOLOGIA DA INFORMACAO	136.060,00		136.060,00
12.126.0001.0000.0000	GESTAO E MANUTENCAO	136.060,00		136.060,00
12.126.0001.1005.0000	AQUISICAO E IMPLANTACAO DE PRODUTOS E SERVICOS DE TI	136.060,00		136.060,00
12.126.0001.1005.0018	AQUISICAO E IMPLANTACAO DE PRODUTOS E SERVICOS DE TI	136.060,00		136.060,00
12.361.0000.0000.0000	ENSINO FUNDAMENTAL	28.632.176,13	1.027.802.994,22	1.056.435.170,35
12.361.0042.0000.0000	DESENVOLVIMENTO DO ENSINO FUNDAMENTAL		1.020.857.043,92	1.020.857.043,92
12.361.0042.2124.0000	MANUTENCAO E QUALIFICACAO DO ENSINO FUNDAMENTAL		135.077.610,73	135.077.610,73
12.361.0042.2124.0001	MANUTENCAO E QUALIFICACAO DO ENSINO FUNDAMENTAL		135.077.610,73	135.077.610,73
12.361.0042.2195.0000	REMUNERACAO DE PESSOAL ATIVO DO MUNICIPIO E ENCARGOS SOCIAIS		881.803.015,95	881.803.015,95
12.361.0042.2195.0024	REMUNERACAO DE PESSOAL ATIVO DO MUNICIPIO E ENCARGOS SOCIAIS		881.803.015,95	881.803.015,95
12.361.0042.2792.0000	MANUTENCAO E REPAROS DE EQUIPAMENTOS ESCOLARES		3.976.417,24	3.976.417,24
12.361.0042.2792.0001	MANUTENCAO E REPAROS DE EQUIPAMENTOS ESCOLARES		3.976.417,24	3.976.417,24
12.361.0193.0000.0000	DESENVOLVIMENTO DA POLITICA DE EDUCACAO EM TEMPO INTEGRAL	28.632.176,13	6.945.950,30	35.578.126,43
12.361.0193.1255.0000	CONSTRUCAO DE ESCOLAS EM TEMPO INTEGRAL	24.882.234,18		24.882.234,18
12.361.0193.1255.0001	CONSTRUCAO DE ESCOLAS EM TEMPO INTEGRAL - SR I	2.515.523,43		2.515.523,43
12.361.0193.1255.0003	CONSTRUCAO DE ESCOLAS EM TEMPO INTEGRAL - SR III	328.000,00		328.000,00
12.361.0193.1255.0004	CONSTRUCAO DE ESCOLAS EM TEMPO INTEGRAL - SR IV	515.279,53		515.279,53
12.361.0193.1255.0005	CONSTRUCAO DE ESCOLAS EM TEMPO INTEGRAL - SR V	13.983.658,60		13.983.658,60
12.361.0193.1255.0006	CONSTRUCAO DE ESCOLAS EM TEMPO INTEGRAL - SR VI	7.539.772,62		7.539.772,62

ORÇAMENTO FISCAL

24901 - FUNDO MUNICIPAL DE EDUCACAO

PROGRAMA DE TRABALHO

CÓDIGO	ESPECIFICAÇÃO	PROJETO	ATIVIDADE	TOTAL
12.361.0193.1256.0000	ADEQUACAO DE ESCOLAS PARA TEMPO INTEGRAL	3.749.941,95		3.749.941,95
12.361.0193.1256.0001	ADEQUACAO DE ESCOLAS PARA TEMPO INTEGRAL - SR I	877.679,66		877.679,66
12.361.0193.1256.0002	ADEQUACAO DE ESCOLAS PARA TEMPO INTEGRAL - SR III	1.090.867,80		1.090.867,80
12.361.0193.1256.0003	ADEQUACAO DE ESCOLAS PARA TEMPO INTEGRAL - SR V	412.167,12		412.167,12
12.361.0193.1256.0004	ADEQUACAO DE ESCOLAS PARA TEMPO INTEGRAL - MUNICIPIO	1.369.227,37		1.369.227,37
12.361.0193.2109.0000	MANUTENCAO DA POLITICA DE EDUCACAO INTEGRAL, EM TEMPO INTEGRAL		5.352.188,42	5.352.188,42
12.361.0193.2109.0001	MANUTENCAO DA POLITICA DE EDUCACAO INTEGRAL, EM TEMPO INTEGRAL		5.352.188,42	5.352.188,42
12.361.0193.2127.0000	DESENVOLVIMENTO DO PROGRAMA NOVO MAIS EDUCACAO		1.593.761,88	1.593.761,88
12.361.0193.2127.0001	DESENVOLVIMENTO DO PROGRAMA NOVO MAIS EDUCACAO		1.593.761,88	1.593.761,88
12.365.0000.0000.0000	EDUCACAO INFANTIL	14.505.335,35	147.704.285,23	162.209.620,58
12.365.0052.0000.0000	DESENVOLVIMENTO DA EDUCACAO INFANTIL	14.505.335,35	147.704.285,23	162.209.620,58
12.365.0052.1229.0000	CONSTRUCAO DE CENTROS DE EDUCACAO INFANTIL	14.268.661,80		14.268.661,80
12.365.0052.1229.0001	CONSTRUCAO DE CENTROS DE EDUCACAO INFANTIL - SR II	22.817,18		22.817,18
12.365.0052.1229.0002	CONSTRUCAO DE CENTROS DE EDUCACAO INFANTIL - SR V	4.652.170,10		4.652.170,10
12.365.0052.1229.0003	CONSTRUCAO DE CENTROS DE EDUCACAO INFANTIL - SR VI	5.609.999,58		5.609.999,58
12.365.0052.1229.0004	CONSTRUCAO DE CENTROS DE EDUCACAO INFANTIL - MUNICIPIO	3.983.674,94		3.983.674,94
12.365.0052.1252.0000	REFORMA E AMPLIACAO DE CENTROS DE EDUCACAO INFANTIL	236.673,55		236.673,55
12.365.0052.1252.0004	REFORMA E AMPLIACAO DE CENTROS DE EDUCACAO INFANTIL - SR V	145.912,16		145.912,16
12.365.0052.1252.0005	REFORMA E AMPLIACAO DE CENTROS DE EDUCACAO INFANTIL - SR VI	90.761,39		90.761,39
12.365.0052.2113.0000	GERENCIAMENTO E MANUTENCAO DAS POLITICAS DE EDUCACAO INFANTIL		13.914.028,06	13.914.028,06
12.365.0052.2113.0001	GERENCIAMENTO E MANUTENCAO DAS POLITICAS DE EDUCACAO INFANTIL		13.914.028,06	13.914.028,06
12.365.0052.2134.0000	GARANTIA DE ALIMENTACAO ESCOLAR - PRE-ESCOLAR - PNAEP		2.706.070,94	2.706.070,94
12.365.0052.2134.0001	GARANTIA DE ALIMENTACAO ESCOLAR - PRE-ESCOLAR - PNAEP		2.706.070,94	2.706.070,94
12.365.0052.2137.0000	GARANTIA DE ALIMENTACAO ESCOLAR CRECHE - PNAEC		4.547.462,53	4.547.462,53
12.365.0052.2137.0001	GARANTIA DE ALIMENTACAO ESCOLAR CRECHE - PNAEC		4.547.462,53	4.547.462,53



ORÇAMENTO FISCAL

24901 - FUNDO MUNICIPAL DE EDUCACAO

PROGRAMA DE TRABALHO

CÓDIGO	ESPECIFICAÇÃO	PROJETO	ATIVIDADE	TOTAL
12.365.0052.2195.0000	REMUNERACAO DE PESSOAL ATIVO DO MUNICIPIO E ENCARGOS SOCIAIS		95.464.145,26	95.464.145,26
12.365.0052.2195.0025	REMUNERACAO DE PESSOAL ATIVO DO MUNICIPIO E ENCARGOS SOCIAIS		95.464.145,26	95.464.145,26
12.365.0052.2794.0000	MANUTENCAO E REPAROS DE CENTROS DE EDUCACAO INFANTIL		873.379,31	873.379,31
12.365.0052.2794.0001	MANUTENCAO E REPAROS DE CENTROS DE EDUCACAO INFANTIL		873.379,31	873.379,31
12.365.0052.2795.0000	APOIO A INSTITUICOES CONVENIADAS DE ATENDIMENTO A CRIANCAS DE 1 A 3 ANOS - CRECHES		30.199.199,13	30.199.199,13
12.365.0052.2795.0001	APOIO A INSTITUICOES CONVENIADAS DE ATENDIMENTO A CRIANCAS DE 1 A 3 ANOS - CRECHES - SR I		3.253.802,90	3.253.802,90
12.365.0052.2795.0002	APOIO A INSTITUICOES CONVENIADAS DE ATENDIMENTO A CRIANCAS DE 1 A 3 ANOS - CRECHES - SR II		4.591.649,55	4.591.649,55
12.365.0052.2795.0003	APOIO A INSTITUICOES CONVENIADAS DE ATENDIMENTO A CRIANCAS DE 1 A 3 ANOS - CRECHES - SR III		5.913.526,05	5.913.526,05
12.365.0052.2795.0004	APOIO A INSTITUICOES CONVENIADAS DE ATENDIMENTO A CRIANCAS DE 1 A 3 ANOS - CRECHES - SR IV		3.802.642,12	3.802.642,12
12.365.0052.2795.0005	APOIO A INSTITUICOES CONVENIADAS DE ATENDIMENTO A CRIANCAS DE 1 A 3 ANOS - CRECHES - SR V		6.698.171,52	6.698.171,52
12.365.0052.2795.0006	APOIO A INSTITUICOES CONVENIADAS DE ATENDIMENTO A CRIANCAS DE 1 A 3 ANOS - CRECHES - SR VI		5.939.406,99	5.939.406,99
12.366.0000.0000.0000	EDUCACAO DE JOVENS E ADULTOS		1.062.716,06	1.062.716,06
12.366.0043.0000.0000	EDUCACAO DE JOVENS E ADULTOS		1.062.716,06	1.062.716,06
12.366.0043.2138.0000	GARANTIA DE ALIMENTACAO ESCOLAR - EJA		1.062.716,06	1.062.716,06
12.366.0043.2138.0001	GARANTIA DE ALIMENTACAO ESCOLAR - EJA		1.062.716,06	1.062.716,06
12.367.0000.0000.0000	EDUCACAO ESPECIAL		75.900,90	75.900,90
12.367.0105.0000.0000	MELHORIA DA QUALIDADE DA EDUCACAO BASICA		75.900,90	75.900,90
12.367.0105.2973.0000	CONVENIO COM INSTITUICOES DE ATENDIMENTO A CRIANCA E ADOLESCENTE COM NECESSIDADES ESPECIAIS		75.900,90	75.900,90
12.367.0105.2973.0001	CONVENIO COM INSTITUICOES DE ATENDIMENTO A CRIANCA E ADOLESCENTE COM NECESSIDADES ESPECIAIS		75.900,90	75.900,90
12.368.0000.0000.0000	EDUCACAO BASICA	6.455.026,30	124.345.142,74	130.800.169,04
12.368.0042.0000.0000	DESENVOLVIMENTO DO ENSINO FUNDAMENTAL	6.103.026,30	18.697.531,64	24.800.557,94
12.368.0042.1129.0000	IMPLANTACAO DE INFRAESTRUTURA ESPORTIVA NAS ESCOLAS	1.705.441,63		1.705.441,63
12.368.0042.1129.0001	IMPLANTACAO DE INFRAESTRUTURA ESPORTIVA NAS ESCOLAS - SR I	56.969,64		56.969,64
12.368.0042.1129.0005	IMPLANTACAO DE INFRAESTRUTURA ESPORTIVA NAS ESCOLAS	933.238,80		933.238,80
12.368.0042.1129.0006	IMPLANTACAO DE INFRAESTRUTURA ESPORTIVA NAS ESCOLAS - SR VI	715.233,19		715.233,19
12.368.0042.1226.0000	REFORMA E AMPLIACAO DE UNIDADES ESCOLARES - ENSINO FUNDAMENTAL	4.397.584,67		4.397.584,67
12.368.0042.1226.0001	REFORMA E AMPLIACAO DE UNIDADES ESCOLARES - ENSINO FUNDAMENTAL - SR I	356.207,01		356.207,01
12.368.0042.1226.0002	REFORMA E AMPLIACAO DE UNIDADES ESCOLARES - ENSINO FUNDAMENTAL - SR II	382.896,63		382.896,63

ORÇAMENTO FISCAL

24901 - FUNDO MUNICIPAL DE EDUCACAO

PROGRAMA DE TRABALHO

CÓDIGO	ESPECIFICAÇÃO	PROJETO	ATIVIDADE	TOTAL
12.368.0042.1226.0004	REFORMA E AMPLIACAO DE UNIDADES ESCOLARES - ENSINO FUNDAMENTAL - SR IV	470.639,63		470.639,63
12.368.0042.1226.0005	REFORMA E AMPLIACAO DE UNIDADES ESCOLARES - ENSINO FUNDAMENTAL - SR V	1.826.150,30		1.826.150,30
12.368.0042.1226.0006	REFORMA E AMPLIACAO DE UNIDADES ESCOLARES - ENSINO FUNDAMENTAL - SR VI	1.361.691,10		1.361.691,10
12.368.0042.2135.0000	GARANTIA DE ALIMENTACAO ESCOLAR - ENSINO FUNDAMENTAL - PNAEF		18.444.835,04	18.444.835,04
12.368.0042.2135.0001	GARANTIA DE ALIMENTACAO ESCOLAR - ENSINO FUNDAMENTAL - PNAEF		18.444.835,04	18.444.835,04
12.368.0042.2136.0000	GARANTIA DE ALIMENTACAO ESCOLAR ENSINO FUNDAMENTAL - MAIS EDUCACAO		252.696,60	252.696,60
12.368.0042.2136.0001	GARANTIA DE ALIMENTACAO ESCOLAR ENSINO FUNDAMENTAL - MAIS EDUCACAO		252.696,60	252.696,60
12.368.0105.0000.0000	MELHORIA DA QUALIDADE DA EDUCACAO BASICA	352.000,00	105.647.611,10	105.999.611,10
12.368.0105.1130.0000	AQUISICAO DE IMOVEIS PARA IMPLANTACAO DE UNIDADES ESCOLARES	352.000,00		352.000,00
12.368.0105.1130.0001	AQUISICAO DE IMOVEIS PARA IMPLANTACAO DE UNIDADES ESCOLARES	352.000,00		352.000,00
12.368.0105.2122.0000	TRANSPORTE ESCOLAR		6.525.403,57	6.525.403,57
12.368.0105.2122.0001	TRANSPORTE ESCOLAR		6.525.403,57	6.525.403,57
12.368.0105.2131.0000	MANUTENCAO DAS ESCOLAS PELO PROGRAMA DE MANUTENCAO E DESENVOLVIMENTO DO ENSINO - PMDE		8.941.184,00	8.941.184,00
12.368.0105.2131.0001	MANUTENCAO DAS ESCOLAS PELO PROGRAMA DE MANUTENCAO E DESENVOLVIMENTO DO ENSINO - PMDE		8.941.184,00	8.941.184,00
12.368.0105.2139.0000	GARANTIA DE ALIMENTACAO ESCOLAR - AEE		362.496,32	362.496,32
12.368.0105.2139.0001	GARANTIA DE ALIMENTACAO ESCOLAR - AEE		362.496,32	362.496,32
12.368.0105.2160.0000	DESENVOLVIMENTO E AMPLIACAO DO PROGRAMA ESCOLA MUNICIPAL COM EXCELENCIA E DESEMPENHO -PMED		1.975.000,00	1.975.000,00
12.368.0105.2160.0001	DESENVOLVIMENTO E AMPLIACAO DO PROGRAMA ESCOLA MUNICIPAL COM EXCELENCIA E DESEMPENHO -PMED		1.975.000,00	1.975.000,00
12.368.0105.2161.0000	AQUISICAO E DISTRIBUICAO DO FARDAMENTO ESCOLAR		3.054.885,50	3.054.885,50
12.368.0105.2161.0001	AQUISICAO E DISTRIBUICAO DO FARDAMENTO ESCOLAR		3.054.885,50	3.054.885,50
12.368.0105.2162.0000	AQUISICAO E DISTRIBUICAO DE CARTEIRA DE ESTUDANTE PARA ALUNOS DA REDE MUNICIPAL		2.301.774,82	2.301.774,82
12.368.0105.2162.0001	AQUISICAO E DISTRIBUICAO DE CARTEIRA DE ESTUDANTE PARA ALUNOS DA REDE MUNICIPAL		2.301.774,82	2.301.774,82
12.368.0105.2881.0000	DESENVOLVIMENTO DA GESTAO ESCOLAR		82.486.866,89	82.486.866,89
12.368.0105.2881.0001	DESENVOLVIMENTO DA GESTAO ESCOLAR		82.486.866,89	82.486.866,89
12.846.0000.0000.0000	OUTROS ENCARGOS ESPECIAIS		60.281,07	60.281,07
12.846.0012.0000.0000	ENCARGOS GERAIS DO MUNICIPIO		60.281,07	60.281,07
12.846.0012.0017.0000	CONTRIBUICAO PARA FORMACAO DO PASEP		53.597,27	53.597,27
12.846.0012.0017.0003	CONTRIBUICAO PARA FORMACAO DO PASEP		53.597,27	53.597,27
12.846.0012.2348.0000	CUMPRIMENTO DE SENTENCAS JUDICIAIS		6.683,80	6.683,80
12.846.0012.2348.0001	CUMPRIMENTO DE SENTENCAS JUDICIAIS		6.683,80	6.683,80
<b>TOTAL</b>		<b>49.728.597,78</b>	<b>1.391.623.993,44</b>	<b>1.441.352.591,22</b>

ORÇAMENTO FISCAL

24901 - FUNDO MUNICIPAL DE EDUCACAO

PROGRAMA DE TRABALHO

CÓDIGO	ESPECIFICAÇÃO	ORDINÁRIO	VINCULADO	TOTAL
12.000.0000.0000.0000	EDUCACAO	27.459.762,07	1.413.892.829,15	1.441.352.591,22
12.122.0000.0000.0000	ADMINISTRACAO GERAL	23.311.077,65	67.261.595,57	90.572.673,22
12.122.0001.0000.0000	GESTAO E MANUTENCAO	23.311.077,65	67.261.595,57	90.572.673,22
12.122.0001.2120.0000	MANUTENCAO DO CONSELHO MUNICIPAL DE EDUCACAO BASICA		6.210,00	6.210,00
12.122.0001.2120.0001	MANUTENCAO DO CONSELHO MUNICIPAL DE EDUCACAO BASICA		6.210,00	6.210,00
12.122.0001.2195.0000	REMUNERACAO DE PESSOAL ATIVO DO MUNICIPIO E ENCARGOS SOCIAIS	23.311.077,65	65.413.249,45	88.724.327,10
12.122.0001.2195.0023	REMUNERACAO DE PESSOAL ATIVO DO MUNICIPIO E ENCARGOS SOCIAIS	23.311.077,65	65.413.249,45	88.724.327,10
12.122.0001.2786.0000	COMUNICACAO DE GOVERNO		1.842.136,12	1.842.136,12
12.122.0001.2786.0001	COMUNICACAO DE GOVERNO		1.842.136,12	1.842.136,12
12.126.0000.0000.0000	TECNOLOGIA DA INFORMACAO		136.060,00	136.060,00
12.126.0001.0000.0000	GESTAO E MANUTENCAO		136.060,00	136.060,00
12.126.0001.1005.0000	AQUISICAO E IMPLANTACAO DE PRODUTOS E SERVICOS DE TI		136.060,00	136.060,00
12.126.0001.1005.0018	AQUISICAO E IMPLANTACAO DE PRODUTOS E SERVICOS DE TI		136.060,00	136.060,00
12.361.0000.0000.0000	ENSINO FUNDAMENTAL	8.300,00	1.056.426.870,35	1.056.435.170,35
12.361.0042.0000.0000	DESENVOLVIMENTO DO ENSINO FUNDAMENTAL	8.300,00	1.020.848.743,92	1.020.857.043,92
12.361.0042.2124.0000	MANUTENCAO E QUALIFICACAO DO ENSINO FUNDAMENTAL	8.300,00	135.069.310,73	135.077.610,73
12.361.0042.2124.0001	MANUTENCAO E QUALIFICACAO DO ENSINO FUNDAMENTAL	8.300,00	135.069.310,73	135.077.610,73
12.361.0042.2195.0000	REMUNERACAO DE PESSOAL ATIVO DO MUNICIPIO E ENCARGOS SOCIAIS		881.803.015,95	881.803.015,95
12.361.0042.2195.0024	REMUNERACAO DE PESSOAL ATIVO DO MUNICIPIO E ENCARGOS SOCIAIS		881.803.015,95	881.803.015,95
12.361.0042.2792.0000	MANUTENCAO E REPAROS DE EQUIPAMENTOS ESCOLARES		3.976.417,24	3.976.417,24
12.361.0042.2792.0001	MANUTENCAO E REPAROS DE EQUIPAMENTOS ESCOLARES		3.976.417,24	3.976.417,24
12.361.0193.0000.0000	DESENVOLVIMENTO DA POLITICA DE EDUCACAO EM TEMPO INTEGRAL		35.578.126,43	35.578.126,43
12.361.0193.1255.0000	CONSTRUCAO DE ESCOLAS EM TEMPO INTEGRAL		24.882.234,18	24.882.234,18
12.361.0193.1255.0001	CONSTRUCAO DE ESCOLAS EM TEMPO INTEGRAL - SR I		2.515.523,43	2.515.523,43
12.361.0193.1255.0003	CONSTRUCAO DE ESCOLAS EM TEMPO INTEGRAL - SR III		328.000,00	328.000,00
12.361.0193.1255.0004	CONSTRUCAO DE ESCOLAS EM TEMPO INTEGRAL - SR IV		515.279,53	515.279,53

ORÇAMENTO FISCAL

24901 - FUNDO MUNICIPAL DE EDUCACAO

PROGRAMA DE TRABALHO

CÓDIGO	ESPECIFICAÇÃO	ORDINÁRIO	VINCULADO	TOTAL
12.361.0193.1255.0005	CONSTRUCAO DE ESCOLAS EM TEMPO INTEGRAL - SR V		13.983.658,60	13.983.658,60
12.361.0193.1255.0006	CONSTRUCAO DE ESCOLAS EM TEMPO INTEGRAL - SR VI		7.539.772,62	7.539.772,62
12.361.0193.1256.0000	ADEQUACAO DE ESCOLAS PARA TEMPO INTEGRAL		3.749.941,95	3.749.941,95
12.361.0193.1256.0001	ADEQUACAO DE ESCOLAS PARA TEMPO INTEGRAL - SR I		877.679,66	877.679,66
12.361.0193.1256.0002	ADEQUACAO DE ESCOLAS PARA TEMPO INTEGRAL - SR III		1.090.867,80	1.090.867,80
12.361.0193.1256.0003	ADEQUACAO DE ESCOLAS PARA TEMPO INTEGRAL - SR V		412.167,12	412.167,12
12.361.0193.1256.0004	ADEQUACAO DE ESCOLAS PARA TEMPO INTEGRAL - MUNICIPIO		1.369.227,37	1.369.227,37
12.361.0193.2109.0000	MANUTENCAO DA POLITICA DE EDUCACAO INTEGRAL, EM TEMPO INTEGRAL		5.352.188,42	5.352.188,42
12.361.0193.2109.0001	MANUTENCAO DA POLITICA DE EDUCACAO INTEGRAL, EM TEMPO INTEGRAL		5.352.188,42	5.352.188,42
12.361.0193.2127.0000	DESENVOLVIMENTO DO PROGRAMA NOVO MAIS EDUCACAO		1.593.761,88	1.593.761,88
12.361.0193.2127.0001	DESENVOLVIMENTO DO PROGRAMA NOVO MAIS EDUCACAO		1.593.761,88	1.593.761,88
12.365.0000.0000.0000	EDUCACAO INFANTIL	652.519,18	161.557.101,40	162.209.620,58
12.365.0052.0000.0000	DESENVOLVIMENTO DA EDUCACAO INFANTIL	652.519,18	161.557.101,40	162.209.620,58
12.365.0052.1229.0000	CONSTRUCAO DE CENTROS DE EDUCACAO INFANTIL		14.268.661,80	14.268.661,80
12.365.0052.1229.0001	CONSTRUCAO DE CENTROS DE EDUCACAO INFANTIL - SR II		22.817,18	22.817,18
12.365.0052.1229.0002	CONSTRUCAO DE CENTROS DE EDUCACAO INFANTIL - SR V		4.652.170,10	4.652.170,10
12.365.0052.1229.0003	CONSTRUCAO DE CENTROS DE EDUCACAO INFANTIL - SR VI		5.609.999,58	5.609.999,58
12.365.0052.1229.0004	CONSTRUCAO DE CENTROS DE EDUCACAO INFANTIL - MUNICIPIO		3.983.674,94	3.983.674,94
12.365.0052.1252.0000	REFORMA E AMPLIACAO DE CENTROS DE EDUCACAO INFANTIL		236.673,55	236.673,55
12.365.0052.1252.0004	REFORMA E AMPLIACAO DE CENTROS DE EDUCACAO INFANTIL - SR V		145.912,16	145.912,16
12.365.0052.1252.0005	REFORMA E AMPLIACAO DE CENTROS DE EDUCACAO INFANTIL - SR VI		90.761,39	90.761,39
12.365.0052.2113.0000	GERENCIAMENTO E MANUTENCAO DAS POLITICAS DE EDUCACAO INFANTIL		13.914.028,06	13.914.028,06
12.365.0052.2113.0001	GERENCIAMENTO E MANUTENCAO DAS POLITICAS DE EDUCACAO INFANTIL		13.914.028,06	13.914.028,06
12.365.0052.2134.0000	GARANTIA DE ALIMENTACAO ESCOLAR - PRE-ESCOLAR - PNAEP	89.998,33	2.616.072,61	2.706.070,94
12.365.0052.2134.0001	GARANTIA DE ALIMENTACAO ESCOLAR - PRE-ESCOLAR - PNAEP	89.998,33	2.616.072,61	2.706.070,94
12.365.0052.2137.0000	GARANTIA DE ALIMENTACAO ESCOLAR CRECHE - PNAEC	562.520,85	3.984.941,68	4.547.462,53

ORÇAMENTO FISCAL

24901 - FUNDO MUNICIPAL DE EDUCACAO

PROGRAMA DE TRABALHO

CÓDIGO	ESPECIFICAÇÃO	ORDINÁRIO	VINCULADO	TOTAL
12.365.0052.2137.0001	GARANTIA DE ALIMENTACAO ESCOLAR CRECHE - PNAEC	562.520,85	3.984.941,68	4.547.462,53
12.365.0052.2195.0000	REMUNERACAO DE PESSOAL ATIVO DO MUNICIPIO E ENCARGOS SOCIAIS		95.464.145,26	95.464.145,26
12.365.0052.2195.0025	REMUNERACAO DE PESSOAL ATIVO DO MUNICIPIO E ENCARGOS SOCIAIS		95.464.145,26	95.464.145,26
12.365.0052.2794.0000	MANUTENCAO E REPAROS DE CENTROS DE EDUCACAO INFANTIL		873.379,31	873.379,31
12.365.0052.2794.0001	MANUTENCAO E REPAROS DE CENTROS DE EDUCACAO INFANTIL		873.379,31	873.379,31
12.365.0052.2795.0000	APOIO A INSTITUICOES CONVENIADAS DE ATENDIMENTO A CRIANCAS DE 1 A 3 ANOS - CRECHES		30.199.199,13	30.199.199,13
12.365.0052.2795.0001	APOIO A INSTITUICOES CONVENIADAS DE ATENDIMENTO A CRIANCAS DE 1 A 3 ANOS - CRECHES - SR I		3.253.802,90	3.253.802,90
12.365.0052.2795.0002	APOIO A INSTITUICOES CONVENIADAS DE ATENDIMENTO A CRIANCAS DE 1 A 3 ANOS - CRECHES - SR II		4.591.649,55	4.591.649,55
12.365.0052.2795.0003	APOIO A INSTITUICOES CONVENIADAS DE ATENDIMENTO A CRIANCAS DE 1 A 3 ANOS - CRECHES - SR III		5.913.526,05	5.913.526,05
12.365.0052.2795.0004	APOIO A INSTITUICOES CONVENIADAS DE ATENDIMENTO A CRIANCAS DE 1 A 3 ANOS - CRECHES - SR IV		3.802.642,12	3.802.642,12
12.365.0052.2795.0005	APOIO A INSTITUICOES CONVENIADAS DE ATENDIMENTO A CRIANCAS DE 1 A 3 ANOS - CRECHES - SR V		6.698.171,52	6.698.171,52
12.365.0052.2795.0006	APOIO A INSTITUICOES CONVENIADAS DE ATENDIMENTO A CRIANCAS DE 1 A 3 ANOS - CRECHES - SR VI		5.939.406,99	5.939.406,99
12.366.0000.0000.0000	EDUCACAO DE JOVENS E ADULTOS	151.999,14	910.716,92	1.062.716,06
12.366.0043.0000.0000	EDUCACAO DE JOVENS E ADULTOS	151.999,14	910.716,92	1.062.716,06
12.366.0043.2138.0000	GARANTIA DE ALIMENTACAO ESCOLAR - EJA	151.999,14	910.716,92	1.062.716,06
12.366.0043.2138.0001	GARANTIA DE ALIMENTACAO ESCOLAR - EJA	151.999,14	910.716,92	1.062.716,06
12.367.0000.0000.0000	EDUCACAO ESPECIAL		75.900,90	75.900,90
12.367.0105.0000.0000	MELHORIA DA QUALIDADE DA EDUCACAO BASICA		75.900,90	75.900,90
12.367.0105.2973.0000	CONVENIO COM INSTITUICOES DE ATENDIMENTO A CRIANCA E ADOLESCENTE COM NECESSIDADES ESPECIAIS		75.900,90	75.900,90
12.367.0105.2973.0001	CONVENIO COM INSTITUICOES DE ATENDIMENTO A CRIANCA E ADOLESCENTE COM NECESSIDADES ESPECIAIS		75.900,90	75.900,90
12.368.0000.0000.0000	EDUCACAO BASICA	3.335.866,10	127.464.302,94	130.800.169,04
12.368.0042.0000.0000	DESENVOLVIMENTO DO ENSINO FUNDAMENTAL	1.796.747,79	23.003.810,15	24.800.557,94
12.368.0042.1129.0000	IMPLANTACAO DE INFRAESTRUTURA ESPORTIVA NAS ESCOLAS		1.705.441,63	1.705.441,63
12.368.0042.1129.0001	IMPLANTACAO DE INFRAESTRUTURA ESPORTIVA NAS ESCOLAS - SR I		56.969,64	56.969,64
12.368.0042.1129.0005	IMPLANTACAO DE INFRAESTRUTURA ESPORTIVA NAS ESCOLAS		933.238,80	933.238,80
12.368.0042.1129.0006	IMPLANTACAO DE INFRAESTRUTURA ESPORTIVA NAS ESCOLAS - SR VI		715.233,19	715.233,19

ORÇAMENTO FISCAL

24901 - FUNDO MUNICIPAL DE EDUCACAO

PROGRAMA DE TRABALHO

CÓDIGO	ESPECIFICAÇÃO	ORDINÁRIO	VINCULADO	TOTAL
12.368.0042.1226.0000	REFORMA E AMPLIACAO DE UNIDADES ESCOLARES - ENSINO FUNDAMENTAL		4.397.584,67	4.397.584,67
12.368.0042.1226.0001	REFORMA E AMPLIACAO DE UNIDADES ESCOLARES - ENSINO FUNDAMENTAL - SR I		356.207,01	356.207,01
12.368.0042.1226.0002	REFORMA E AMPLIACAO DE UNIDADES ESCOLARES - ENSINO FUNDAMENTAL - SR II		382.896,63	382.896,63
12.368.0042.1226.0004	REFORMA E AMPLIACAO DE UNIDADES ESCOLARES - ENSINO FUNDAMENTAL - SR IV		470.639,63	470.639,63
12.368.0042.1226.0005	REFORMA E AMPLIACAO DE UNIDADES ESCOLARES - ENSINO FUNDAMENTAL - SR V		1.826.150,30	1.826.150,30
12.368.0042.1226.0006	REFORMA E AMPLIACAO DE UNIDADES ESCOLARES - ENSINO FUNDAMENTAL - SR VI		1.361.691,10	1.361.691,10
12.368.0042.2135.0000	GARANTIA DE ALIMENTACAO ESCOLAR - ENSINO FUNDAMENTAL - PNAEF	1.608.748,04	16.836.087,00	18.444.835,04
12.368.0042.2135.0001	GARANTIA DE ALIMENTACAO ESCOLAR - ENSINO FUNDAMENTAL - PNAEF	1.608.748,04	16.836.087,00	18.444.835,04
12.368.0042.2136.0000	GARANTIA DE ALIMENTACAO ESCOLAR ENSINO FUNDAMENTAL - MAIS EDUCACAO	187.999,75	64.696,85	252.696,60
12.368.0042.2136.0001	GARANTIA DE ALIMENTACAO ESCOLAR ENSINO FUNDAMENTAL - MAIS EDUCACAO	187.999,75	64.696,85	252.696,60
12.368.0105.0000.0000	MELHORIA DA QUALIDADE DA EDUCACAO BASICA	1.539.118,31	104.460.492,79	105.999.611,10
12.368.0105.1130.0000	AQUISICAO DE IMOVEIS PARA IMPLANTACAO DE UNIDADES ESCOLARES		352.000,00	352.000,00
12.368.0105.1130.0001	AQUISICAO DE IMOVEIS PARA IMPLANTACAO DE UNIDADES ESCOLARES		352.000,00	352.000,00
12.368.0105.2122.0000	TRANSPORTE ESCOLAR		6.525.403,57	6.525.403,57
12.368.0105.2122.0001	TRANSPORTE ESCOLAR		6.525.403,57	6.525.403,57
12.368.0105.2131.0000	MANUTENCAO DAS ESCOLAS PELO PROGRAMA DE MANUTENCAO E DESENVOLVIMENTO DO ENSINO - PMDE		8.941.184,00	8.941.184,00
12.368.0105.2131.0001	MANUTENCAO DAS ESCOLAS PELO PROGRAMA DE MANUTENCAO E DESENVOLVIMENTO DO ENSINO - PMDE		8.941.184,00	8.941.184,00
12.368.0105.2139.0000	GARANTIA DE ALIMENTACAO ESCOLAR - AEE	77.936,66	284.559,66	362.496,32
12.368.0105.2139.0001	GARANTIA DE ALIMENTACAO ESCOLAR - AEE	77.936,66	284.559,66	362.496,32
12.368.0105.2160.0000	DESENVOLVIMENTO E AMPLIACAO DO PROGRAMA ESCOLA MUNICIPAL COM EXCELENCIA E DESEMPENHO -PMED		1.975.000,00	1.975.000,00
12.368.0105.2160.0001	DESENVOLVIMENTO E AMPLIACAO DO PROGRAMA ESCOLA MUNICIPAL COM EXCELENCIA E DESEMPENHO -PMED		1.975.000,00	1.975.000,00
12.368.0105.2161.0000	AQUISICAO E DISTRIBUICAO DO FARDAMENTO ESCOLAR		3.054.885,50	3.054.885,50
12.368.0105.2161.0001	AQUISICAO E DISTRIBUICAO DO FARDAMENTO ESCOLAR		3.054.885,50	3.054.885,50
12.368.0105.2162.0000	AQUISICAO E DISTRIBUICAO DE CARTEIRA DE ESTUDANTE PARA ALUNOS DA REDE MUNICIPAL	1.461.181,65	840.593,17	2.301.774,82
12.368.0105.2162.0001	AQUISICAO E DISTRIBUICAO DE CARTEIRA DE ESTUDANTE PARA ALUNOS DA REDE MUNICIPAL	1.461.181,65	840.593,17	2.301.774,82

ORÇAMENTO FISCAL

24901 - FUNDO MUNICIPAL DE EDUCACAO

CÓDIGO	ESPECIFICAÇÃO	PROGRAMA DE TRABALHO		
		ORDINÁRIO	VINCULADO	TOTAL
12.368.0105.2881.0000	DESENVOLVIMENTO DA GESTAO ESCOLAR		82.486.866,89	82.486.866,89
12.368.0105.2881.0001	DESENVOLVIMENTO DA GESTAO ESCOLAR		82.486.866,89	82.486.866,89
12.846.0000.0000.0000	OUTROS ENCARGOS ESPECIAIS		60.281,07	60.281,07
12.846.0012.0000.0000	ENCARGOS GERAIS DO MUNICIPIO		60.281,07	60.281,07
12.846.0012.0017.0000	CONTRIBUICAO PARA FORMACAO DO PASEP		53.597,27	53.597,27
12.846.0012.0017.0003	CONTRIBUICAO PARA FORMACAO DO PASEP		53.597,27	53.597,27
12.846.0012.2348.0000	CUMPRIMENTO DE SENTENCAS JUDICIAIS		6.683,80	6.683,80
12.846.0012.2348.0001	CUMPRIMENTO DE SENTENCAS JUDICIAIS		6.683,80	6.683,80
<b>TOTAL</b>		<b>27.459.762,07</b>	<b>1.413.892.829,15</b>	<b>1.441.352.591,22</b>

PREFEITURA MUNICIPAL DE FORTALEZA

24901 - FUNDO MUNICIPAL DE EDUCACAO

EXERCÍCIO DE 2018

ANEXO 9

ORÇAMENTO FISCAL

DEMONSTRATIVO DAS DESPESAS POR ÓRGÃO E FUNÇÃO

	TRABALHO	EDUCACAO	CULTURA	DIREITOS DA CIDADANIA
FUNDO MUNICIPAL DE EDUCACAO	-	1.441.352.591,22	-	-
<b>TOTAL</b>				<b>1.441.352.591,22</b>

PREFEITURA MUNICIPAL DE FORTALEZA

EXERCÍCIO DE 2018

ANEXO 11

ORÇAMENTO FISCAL

24901 - FUNDO MUNICIPAL DE EDUCACAO

NATUREZA DA DESPESA

CÓDIGO	ESPECIFICAÇÃO	CRÉDITOS ORÇAMENTÁRIOS E SUPLEMENTARES	CRÉDITOS ESPECIAIS E EXTRAORDINÁRIOS	TOTAL	REALIZADA EMPENHADA NO ANO	DIFERENÇA SALDO A EMPENHAR
3.0.0.0.00	DESPESAS CORRENTES	1.563.361.684,00	193.000,00	1.563.554.684,00	1.381.826.170,57	181.728.513,43
3.1.0.0.00	PESSOAL E ENCARGOS SOCIAIS	1.165.674.181,00		1.165.674.181,00	1.065.991.488,31	99.682.692,69
3.3.0.0.00	OUTRAS DESPESAS CORRENTES	397.687.503,00	193.000,00	397.880.503,00	315.834.682,26	82.045.820,74
4.0.0.0.00	DESPESAS DE CAPITAL	85.734.874,00	102.000,00	85.836.874,00	59.526.420,65	26.310.453,35
4.4.0.0.00	INVESTIMENTOS	85.734.874,00	102.000,00	85.836.874,00	59.526.420,65	26.310.453,35
<b>TOTAL</b>		<b>1.649.096.558,00</b>	<b>295.000,00</b>	<b>1.649.391.558,00</b>	<b>1.441.352.591,22</b>	<b>208.038.966,78</b>



ORÇAMENTO FISCAL

24000 - SECRETARIA MUNICIPAL DA EDUCACAO

CÓDIGO	ESPECIFICAÇÃO	NATUREZA DA DESPESA		
		ELEMENTO	MODALIDADE	CATEGORIA / GRUPO
3.0.0.0.00	DESPESAS CORRENTES			1.381.826.170,57
3.1.0.0.00	PESSOAL E ENCARGOS SOCIAIS			1.065.991.488,31
3.1.9.0.00	APLICACOES DIRETAS		881.341.685,09	
3.1.9.0.04	CONTRATAÇÃO POR TEMPO DETERMINADO	143.087.330,11		
3.1.9.0.05	OUTROS BENEFÍCIOS PREVIDENCIÁRIOS	259.900,92		
3.1.9.0.11	VENCIMENTOS E VANTAGENS FIXAS - PESSOAL CIVIL	723.479.382,13		
3.1.9.0.13	CONTRIBUIÇÕES PATRONAIS	2.441.211,99		
3.1.9.0.16	OUTRAS DESPESAS VARIÁVEIS - PESSOAL CIVIL	227,81		
3.1.9.0.92	DESPESAS DE EXERCÍCIOS ANTERIORES	310.723,51		
3.1.9.0.94	INDENIZAÇÕES RESTITUIÇÕES TRABALHISTAS	580.093,16		
3.1.9.0.96	RESSARCIMENTO DE DESPESAS DE PESSOAL REQUISITADO	11.182.815,46		
3.1.9.1.00	APLICAÇÃO DIRETA DECORRENTE DE OPERAÇÃO ENTRE ÓRGÃOS, FUNDOS E ENTIDADES INTEGRANTES DOS ORÇAMENTOS FISCAL E DA SEGURIDADE SOCIAL		184.649.803,22	
3.1.9.1.13	CONTRIBUIÇÕES PATRONAIS	165.792.654,14		
3.1.9.1.92	DESPESAS DE EXERCÍCIOS ANTERIORES	18.857.149,08		
3.3.0.0.00	OUTRAS DESPESAS CORRENTES			315.834.682,26
3.3.5.0.00	TRANSFERÊNCIAS DE INSTITUIÇÕES PRIVADAS		38.664.619,62	
3.3.5.0.41	CONTRIBUIÇÕES	8.389.519,59		
3.3.5.0.43	SUBVENÇÕES SOCIAIS	30.275.100,03		
3.3.9.0.00	APLICACOES DIRETAS		277.169.185,35	
3.3.9.0.14	DIÁRIAS - CIVIL	47.650,00		
3.3.9.0.30	MATERIAL DE CONSUMO	30.058.038,68		
3.3.9.0.31	PREMIAÇÕES CULTURAIS, ARTÍSTICAS, CIENTÍFICAS, DESPORTIVAS E OUTRAS	547.192,00		
3.3.9.0.32	MATERIAL DE DISTRIBUIÇÃO GRATUITA	9.935.935,63		
3.3.9.0.34	OUTRAS DESPESAS DE PESSOAL DECORRENTES DE CONTRATOS DE TERCEIRIZAÇÃO	160.367,75		
3.3.9.0.36	OUTROS SERVIÇOS DE TERCEIROS - PESSOA FÍSICA	5.464.148,90		
3.3.9.0.37	LOCAÇÃO DE MAO-DE-OBRA	124.952.445,35		
3.3.9.0.39	OUTROS SERVIÇOS DE TERCEIROS - PESSOA JURÍDICA	44.290.476,17		

ORÇAMENTO FISCAL

24000 - SECRETARIA MUNICIPAL DA EDUCACAO

CÓDIGO	ESPECIFICAÇÃO	NATUREZA DA DESPESA		
		ELEMENTO	MODALIDADE	CATEGORIA / GRUPO
3.3.9.0.46	AUXILIO-ALIMENTACAO	2.974.669,00		
3.3.9.0.47	OBRIGACOES TRIBUTARIAS CONTRIBUTIVAS	53.597,27		
3.3.9.0.91	SENTENCAS JUDICIAIS	6.683,80		
3.3.9.0.92	DESPESAS DE EXERCICIOS ANTERIORES	58.638.695,08		
3.3.9.0.93	INDENIZACOES E RESTITUICOES	39.285,72		
3.3.9.1.00	APLICACAO DIRETA DECORRENTE DE OPERACAO ENTRE ORGAOS, FUNDOS E ENTIDADES INTEGRANTES DOS ORCAMENTOS FISCAL E DA SEGURIDADE SOCIAL		877,29	
3.3.9.1.93	INDENIZACOES E RESTITUICOES	877,29		
4.0.0.0.00	DESPESAS DE CAPITAL			59.526.420,65
4.4.0.0.00	INVESTIMENTOS			59.526.420,65
4.4.5.0.00	TRANSFERENCIAS DE INSTITUICOES PRIVADAS		2.526.664,41	
4.4.5.0.42	AUXILIOS	2.526.664,41		
4.4.9.0.00	APLICACOES DIRETAS		56.999.756,24	
4.4.9.0.39	OUTROS SERVICOS DE TERCEIROS - PESSOA JURIDICA	3.234.134,39		
4.4.9.0.51	OBRAS E INSTALACOES	36.774.691,78		
4.4.9.0.52	EQUIPAMENTOS E MATERIAL PERMANENTE	6.551.691,72		
4.4.9.0.92	DESPESAS DE EXERCICIOS ANTERIORES	8.700.106,41		
4.4.9.0.93	INDENIZACOES E RESTITUICOES	1.739.131,94		
<b>TOTAL</b>				<b>1.441.352.591,22</b>

PREFEITURA MUNICIPAL DE FORTALEZA

24000 - SECRETARIA MUNICIPAL DA EDUCACAO

EXERCÍCIO DE 2018

ANEXO 7

ORÇAMENTO FISCAL

CONSOLIDAÇÃO DAS DESPESAS POR ÓRGÃO

PROGRAMA DE TRABALHO

CÓDIGO	ESPECIFICAÇÃO	PROJETO	ATIVIDADE	TOTAL
12.000.0000.0000.0000	EDUCACAO	49.728.597,78	1.391.623.993,44	1.441.352.591,22
12.122.0000.0000.0000	ADMINISTRACAO GERAL		90.572.673,22	90.572.673,22
12.122.0001.0000.0000	GESTAO E MANUTENCAO		90.572.673,22	90.572.673,22
12.122.0001.2120.0000	MANUTENCAO DO CONSELHO MUNICIPAL DE EDUCACAO BASICA		6.210,00	6.210,00
12.122.0001.2120.0001	MANUTENCAO DO CONSELHO MUNICIPAL DE EDUCACAO BASICA		6.210,00	6.210,00
12.122.0001.2195.0000	REMUNERACAO DE PESSOAL ATIVO DO MUNICIPIO E ENCARGOS SOCIAIS		88.724.327,10	88.724.327,10
12.122.0001.2195.0023	REMUNERACAO DE PESSOAL ATIVO DO MUNICIPIO E ENCARGOS SOCIAIS		88.724.327,10	88.724.327,10
12.122.0001.2786.0000	COMUNICACAO DE GOVERNO		1.842.136,12	1.842.136,12
12.122.0001.2786.0001	COMUNICACAO DE GOVERNO		1.842.136,12	1.842.136,12
12.126.0000.0000.0000	TECNOLOGIA DA INFORMACAO	136.060,00		136.060,00
12.126.0001.0000.0000	GESTAO E MANUTENCAO	136.060,00		136.060,00
12.126.0001.1005.0000	AQUISICAO E IMPLANTACAO DE PRODUTOS E SERVICOS DE TI	136.060,00		136.060,00
12.126.0001.1005.0018	AQUISICAO E IMPLANTACAO DE PRODUTOS E SERVICOS DE TI	136.060,00		136.060,00
12.361.0000.0000.0000	ENSINO FUNDAMENTAL	28.632.176,13	1.027.802.994,22	1.056.435.170,35
12.361.0042.0000.0000	DESENVOLVIMENTO DO ENSINO FUNDAMENTAL		1.020.857.043,92	1.020.857.043,92
12.361.0042.2124.0000	MANUTENCAO E QUALIFICACAO DO ENSINO FUNDAMENTAL		135.077.610,73	135.077.610,73
12.361.0042.2124.0001	MANUTENCAO E QUALIFICACAO DO ENSINO FUNDAMENTAL		135.077.610,73	135.077.610,73
12.361.0042.2195.0000	REMUNERACAO DE PESSOAL ATIVO DO MUNICIPIO E ENCARGOS SOCIAIS		881.803.015,95	881.803.015,95
12.361.0042.2195.0024	REMUNERACAO DE PESSOAL ATIVO DO MUNICIPIO E ENCARGOS SOCIAIS		881.803.015,95	881.803.015,95
12.361.0042.2792.0000	MANUTENCAO E REPAROS DE EQUIPAMENTOS ESCOLARES		3.976.417,24	3.976.417,24
12.361.0042.2792.0001	MANUTENCAO E REPAROS DE EQUIPAMENTOS ESCOLARES		3.976.417,24	3.976.417,24
12.361.0193.0000.0000	DESENVOLVIMENTO DA POLITICA DE EDUCACAO EM TEMPO INTEGRAL	28.632.176,13	6.945.950,30	35.578.126,43
12.361.0193.1255.0000	CONSTRUCAO DE ESCOLAS EM TEMPO INTEGRAL	24.882.234,18		24.882.234,18

PREFEITURA MUNICIPAL DE FORTALEZA

24000 - SECRETARIA MUNICIPAL DA EDUCACAO

EXERCÍCIO DE 2018

ANEXO 7

ORÇAMENTO FISCAL

CONSOLIDAÇÃO DAS DESPESAS POR ÓRGÃO

PROGRAMA DE TRABALHO

CÓDIGO	ESPECIFICAÇÃO	PROJETO	ATIVIDADE	TOTAL
12.361.0193.1255.0001	CONSTRUCAO DE ESCOLAS EM TEMPO INTEGRAL - SR I	2.515.523,43		2.515.523,43
12.361.0193.1255.0003	CONSTRUCAO DE ESCOLAS EM TEMPO INTEGRAL - SR III	328.000,00		328.000,00
12.361.0193.1255.0004	CONSTRUCAO DE ESCOLAS EM TEMPO INTEGRAL - SR IV	515.279,53		515.279,53
12.361.0193.1255.0005	CONSTRUCAO DE ESCOLAS EM TEMPO INTEGRAL - SR V	13.983.658,60		13.983.658,60
12.361.0193.1255.0006	CONSTRUCAO DE ESCOLAS EM TEMPO INTEGRAL - SR VI	7.539.772,62		7.539.772,62
12.361.0193.1256.0000	ADEQUACAO DE ESCOLAS PARA TEMPO INTEGRAL	3.749.941,95		3.749.941,95
12.361.0193.1256.0001	ADEQUACAO DE ESCOLAS PARA TEMPO INTEGRAL - SR I	877.679,66		877.679,66
12.361.0193.1256.0002	ADEQUACAO DE ESCOLAS PARA TEMPO INTEGRAL - SR III	1.090.867,80		1.090.867,80
12.361.0193.1256.0003	ADEQUACAO DE ESCOLAS PARA TEMPO INTEGRAL - SR V	412.167,12		412.167,12
12.361.0193.1256.0004	ADEQUACAO DE ESCOLAS PARA TEMPO INTEGRAL - MUNICIPIO	1.369.227,37		1.369.227,37
12.361.0193.2109.0000	MANUTENCAO DA POLITICA DE EDUCACAO INTEGRAL, EM TEMPO INTEGRAL		5.352.188,42	5.352.188,42
12.361.0193.2109.0001	MANUTENCAO DA POLITICA DE EDUCACAO INTEGRAL, EM TEMPO INTEGRAL		5.352.188,42	5.352.188,42
12.361.0193.2127.0000	DESENVOLVIMENTO DO PROGRAMA NOVO MAIS EDUCACAO		1.593.761,88	1.593.761,88
12.361.0193.2127.0001	DESENVOLVIMENTO DO PROGRAMA NOVO MAIS EDUCACAO		1.593.761,88	1.593.761,88
12.365.0000.0000.0000	EDUCACAO INFANTIL	14.505.335,35	147.704.285,23	162.209.620,58
12.365.0052.0000.0000	DESENVOLVIMENTO DA EDUCACAO INFANTIL	14.505.335,35	147.704.285,23	162.209.620,58
12.365.0052.1229.0000	CONSTRUCAO DE CENTROS DE EDUCACAO INFANTIL	14.268.661,80		14.268.661,80
12.365.0052.1229.0001	CONSTRUCAO DE CENTROS DE EDUCACAO INFANTIL - SR II	22.817,18		22.817,18
12.365.0052.1229.0002	CONSTRUCAO DE CENTROS DE EDUCACAO INFANTIL - SR V	4.652.170,10		4.652.170,10
12.365.0052.1229.0003	CONSTRUCAO DE CENTROS DE EDUCACAO INFANTIL - SR VI	5.609.999,58		5.609.999,58
12.365.0052.1229.0004	CONSTRUCAO DE CENTROS DE EDUCACAO INFANTIL - MUNICIPIO	3.983.674,94		3.983.674,94
12.365.0052.1252.0000	REFORMA E AMPLIACAO DE CENTROS DE EDUCACAO INFANTIL	236.673,55		236.673,55
12.365.0052.1252.0004	REFORMA E AMPLIACAO DE CENTROS DE EDUCACAO INFANTIL - SR V	145.912,16		145.912,16

PREFEITURA MUNICIPAL DE FORTALEZA

24000 - SECRETARIA MUNICIPAL DA EDUCACAO

EXERCÍCIO DE 2018

ANEXO 7

ORÇAMENTO FISCAL

CONSOLIDAÇÃO DAS DESPESAS POR ÓRGÃO

PROGRAMA DE TRABALHO

CÓDIGO	ESPECIFICAÇÃO	PROJETO	ATIVIDADE	TOTAL
12.365.0052.1252.0005	REFORMA E AMPLIACAO DE CENTROS DE EDUCACAO INFANTIL - SR VI	90.761,39		90.761,39
12.365.0052.2113.0000	GERENCIAMENTO E MANUTENCAO DAS POLITICAS DE EDUCACAO INFANTIL		13.914.028,06	13.914.028,06
12.365.0052.2113.0001	GERENCIAMENTO E MANUTENCAO DAS POLITICAS DE EDUCACAO INFANTIL		13.914.028,06	13.914.028,06
12.365.0052.2134.0000	GARANTIA DE ALIMENTACAO ESCOLAR - PRE-ESCOLAR - PNAEP		2.706.070,94	2.706.070,94
12.365.0052.2134.0001	GARANTIA DE ALIMENTACAO ESCOLAR - PRE-ESCOLAR - PNAEP		2.706.070,94	2.706.070,94
12.365.0052.2137.0000	GARANTIA DE ALIMENTACAO ESCOLAR CRECHE - PNAEC		4.547.462,53	4.547.462,53
12.365.0052.2137.0001	GARANTIA DE ALIMENTACAO ESCOLAR CRECHE - PNAEC		4.547.462,53	4.547.462,53
12.365.0052.2195.0000	REMUNERACAO DE PESSOAL ATIVO DO MUNICIPIO E ENCARGOS SOCIAIS		95.464.145,26	95.464.145,26
12.365.0052.2195.0025	REMUNERACAO DE PESSOAL ATIVO DO MUNICIPIO E ENCARGOS SOCIAIS		95.464.145,26	95.464.145,26
12.365.0052.2794.0000	MANUTENCAO E REPAROS DE CENTROS DE EDUCACAO INFANTIL		873.379,31	873.379,31
12.365.0052.2794.0001	MANUTENCAO E REPAROS DE CENTROS DE EDUCACAO INFANTIL		873.379,31	873.379,31
12.365.0052.2795.0000	APOIO A INSTITUICOES CONVENIADAS DE ATENDIMENTO A CRIANCAS DE 1 A 3 ANOS - CRECHES		30.199.199,13	30.199.199,13
12.365.0052.2795.0001	APOIO A INSTITUICOES CONVENIADAS DE ATENDIMENTO A CRIANCAS DE 1 A 3 ANOS - CRECHES - SR I		3.253.802,90	3.253.802,90
12.365.0052.2795.0002	APOIO A INSTITUICOES CONVENIADAS DE ATENDIMENTO A CRIANCAS DE 1 A 3 ANOS - CRECHES - SR II		4.591.649,55	4.591.649,55
12.365.0052.2795.0003	APOIO A INSTITUICOES CONVENIADAS DE ATENDIMENTO A CRIANCAS DE 1 A 3 ANOS - CRECHES - SR III		5.913.526,05	5.913.526,05
12.365.0052.2795.0004	APOIO A INSTITUICOES CONVENIADAS DE ATENDIMENTO A CRIANCAS DE 1 A 3 ANOS - CRECHES - SR IV		3.802.642,12	3.802.642,12
12.365.0052.2795.0005	APOIO A INSTITUICOES CONVENIADAS DE ATENDIMENTO A CRIANCAS DE 1 A 3 ANOS - CRECHES - SR V		6.698.171,52	6.698.171,52
12.365.0052.2795.0006	APOIO A INSTITUICOES CONVENIADAS DE ATENDIMENTO A CRIANCAS DE 1 A 3 ANOS - CRECHES - SR VI		5.939.406,99	5.939.406,99
12.366.0000.0000.0000	EDUCACAO DE JOVENS E ADULTOS		1.062.716,06	1.062.716,06
12.366.0043.0000.0000	EDUCACAO DE JOVENS E ADULTOS		1.062.716,06	1.062.716,06
12.366.0043.2138.0000	GARANTIA DE ALIMENTACAO ESCOLAR - EJA		1.062.716,06	1.062.716,06
12.366.0043.2138.0001	GARANTIA DE ALIMENTACAO ESCOLAR - EJA		1.062.716,06	1.062.716,06
12.367.0000.0000.0000	EDUCACAO ESPECIAL		75.900,90	75.900,90

PREFEITURA MUNICIPAL DE FORTALEZA

24000 - SECRETARIA MUNICIPAL DA EDUCACAO

EXERCÍCIO DE 2018

ANEXO 7

ORÇAMENTO FISCAL

CONSOLIDAÇÃO DAS DESPESAS POR ÓRGÃO

PROGRAMA DE TRABALHO

CÓDIGO	ESPECIFICAÇÃO	PROJETO	ATIVIDADE	TOTAL
12.367.0105.0000.0000	MELHORIA DA QUALIDADE DA EDUCACAO BASICA		75.900,90	75.900,90
12.367.0105.2973.0000	CONVENIO COM INSTITUICOES DE ATENDIMENTO A CRIANCA E ADOLESCENTE COM NECESSIDADES ESPECIAIS		75.900,90	75.900,90
12.367.0105.2973.0001	CONVENIO COM INSTITUICOES DE ATENDIMENTO A CRIANCA E ADOLESCENTE COM NECESSIDADES ESPECIAIS		75.900,90	75.900,90
12.368.0000.0000.0000	EDUCACAO BASICA	6.455.026,30	124.345.142,74	130.800.169,04
12.368.0042.0000.0000	DESENVOLVIMENTO DO ENSINO FUNDAMENTAL	6.103.026,30	18.697.531,64	24.800.557,94
12.368.0042.1129.0000	IMPLANTACAO DE INFRAESTRUTURA ESPORTIVA NAS ESCOLAS	1.705.441,63		1.705.441,63
12.368.0042.1129.0001	IMPLANTACAO DE INFRAESTRUTURA ESPORTIVA NAS ESCOLAS - SR I	56.969,64		56.969,64
12.368.0042.1129.0005	IMPLANTACAO DE INFRAESTRUTURA ESPORTIVA NAS ESCOLAS	933.238,80		933.238,80
12.368.0042.1129.0006	IMPLANTACAO DE INFRAESTRUTURA ESPORTIVA NAS ESCOLAS - SR VI	715.233,19		715.233,19
12.368.0042.1226.0000	REFORMA E AMPLIACAO DE UNIDADES ESCOLARES - ENSINO FUNDAMENTAL	4.397.584,67		4.397.584,67
12.368.0042.1226.0001	REFORMA E AMPLIACAO DE UNIDADES ESCOLARES - ENSINO FUNDAMENTAL - SR I	356.207,01		356.207,01
12.368.0042.1226.0002	REFORMA E AMPLIACAO DE UNIDADES ESCOLARES - ENSINO FUNDAMENTAL - SR II	382.896,63		382.896,63
12.368.0042.1226.0004	REFORMA E AMPLIACAO DE UNIDADES ESCOLARES - ENSINO FUNDAMENTAL - SR IV	470.639,63		470.639,63
12.368.0042.1226.0005	REFORMA E AMPLIACAO DE UNIDADES ESCOLARES - ENSINO FUNDAMENTAL - SR V	1.826.150,30		1.826.150,30
12.368.0042.1226.0006	REFORMA E AMPLIACAO DE UNIDADES ESCOLARES - ENSINO FUNDAMENTAL - SR VI	1.361.691,10		1.361.691,10
12.368.0042.2135.0000	GARANTIA DE ALIMENTACAO ESCOLAR - ENSINO FUNDAMENTAL - PNAEF		18.444.835,04	18.444.835,04
12.368.0042.2135.0001	GARANTIA DE ALIMENTACAO ESCOLAR - ENSINO FUNDAMENTAL - PNAEF		18.444.835,04	18.444.835,04
12.368.0042.2136.0000	GARANTIA DE ALIMENTACAO ESCOLAR ENSINO FUNDAMENTAL - MAIS EDUCACAO		252.696,60	252.696,60
12.368.0042.2136.0001	GARANTIA DE ALIMENTACAO ESCOLAR ENSINO FUNDAMENTAL - MAIS EDUCACAO		252.696,60	252.696,60
12.368.0105.0000.0000	MELHORIA DA QUALIDADE DA EDUCACAO BASICA	352.000,00	105.647.611,10	105.999.611,10
12.368.0105.1130.0000	AQUISICAO DE IMOVEIS PARA IMPLANTACAO DE UNIDADES ESCOLARES	352.000,00		352.000,00
12.368.0105.1130.0001	AQUISICAO DE IMOVEIS PARA IMPLANTACAO DE UNIDADES ESCOLARES	352.000,00		352.000,00
12.368.0105.2122.0000	TRANSPORTE ESCOLAR		6.525.403,57	6.525.403,57
12.368.0105.2122.0001	TRANSPORTE ESCOLAR		6.525.403,57	6.525.403,57

PREFEITURA MUNICIPAL DE FORTALEZA

24000 - SECRETARIA MUNICIPAL DA EDUCACAO

EXERCÍCIO DE 2018

ANEXO 7

ORÇAMENTO FISCAL

CONSOLIDAÇÃO DAS DESPESAS POR ÓRGÃO

PROGRAMA DE TRABALHO

CÓDIGO	ESPECIFICAÇÃO	PROJETO	ATIVIDADE	TOTAL
12.368.0105.2131.0000	MANUTENCAO DAS ESCOLAS PELO PROGRAMA DE MANUTENCAO E DESENVOLVIMENTO DO ENSINO - PMDE		8.941.184,00	8.941.184,00
12.368.0105.2131.0001	MANUTENCAO DAS ESCOLAS PELO PROGRAMA DE MANUTENCAO E DESENVOLVIMENTO DO ENSINO - PMDE		8.941.184,00	8.941.184,00
12.368.0105.2139.0000	GARANTIA DE ALIMENTACAO ESCOLAR - AEE		362.496,32	362.496,32
12.368.0105.2139.0001	GARANTIA DE ALIMENTACAO ESCOLAR - AEE		362.496,32	362.496,32
12.368.0105.2160.0000	DESENVOLVIMENTO E AMPLIACAO DO PROGRAMA ESCOLA MUNICIPAL COM EXCELENCIA E DESEMPENHO -PMED		1.975.000,00	1.975.000,00
12.368.0105.2160.0001	DESENVOLVIMENTO E AMPLIACAO DO PROGRAMA ESCOLA MUNICIPAL COM EXCELENCIA E DESEMPENHO -PMED		1.975.000,00	1.975.000,00
12.368.0105.2161.0000	AQUISICAO E DISTRIBUICAO DO FARDAMENTO ESCOLAR		3.054.885,50	3.054.885,50
12.368.0105.2161.0001	AQUISICAO E DISTRIBUICAO DO FARDAMENTO ESCOLAR		3.054.885,50	3.054.885,50
12.368.0105.2162.0000	AQUISICAO E DISTRIBUICAO DE CARTEIRA DE ESTUDANTE PARA ALUNOS DA REDE MUNICIPAL		2.301.774,82	2.301.774,82
12.368.0105.2162.0001	AQUISICAO E DISTRIBUICAO DE CARTEIRA DE ESTUDANTE PARA ALUNOS DA REDE MUNICIPAL		2.301.774,82	2.301.774,82
12.368.0105.2881.0000	DESENVOLVIMENTO DA GESTAO ESCOLAR		82.486.866,89	82.486.866,89
12.368.0105.2881.0001	DESENVOLVIMENTO DA GESTAO ESCOLAR		82.486.866,89	82.486.866,89
12.846.0000.0000.0000	OUTROS ENCARGOS ESPECIAIS		60.281,07	60.281,07
12.846.0012.0000.0000	ENCARGOS GERAIS DO MUNICIPIO		60.281,07	60.281,07
12.846.0012.0017.0000	CONTRIBUICAO PARA FORMACAO DO PASEP		53.597,27	53.597,27
12.846.0012.0017.0003	CONTRIBUICAO PARA FORMACAO DO PASEP		53.597,27	53.597,27
12.846.0012.2348.0000	CUMPRIMENTO DE SENTENCAS JUDICIAIS		6.683,80	6.683,80
12.846.0012.2348.0001	CUMPRIMENTO DE SENTENCAS JUDICIAIS		6.683,80	6.683,80
<b>TOTAL</b>		<b>49.728.597,78</b>	<b>1.391.623.993,44</b>	<b>1.441.352.591,22</b>



Prefeitura de  
**Fortaleza**

**INSTITUTO DR. JOSÉ FROTA**



PREFEITURA MUNICIPAL DE FORTALEZA

EXERCÍCIO DE 2018

ANEXO 2

ORÇAMENTO FISCAL

25201 - INSTITUTO DR. JOSE FROTA

CÓDIGO	ESPECIFICAÇÃO	NATUREZA DA DESPESA		
		ELEMENTO	MODALIDADE	CATEGORIA / GRUPO
3.0.0.0.00	DESPESAS CORRENTES			438.892,33
3.1.0.0.00	PESSOAL E ENCARGOS SOCIAIS			425.484,77
3.1.9.0.00	APLICACOES DIRETAS		425.484,77	
3.1.9.0.91	SENTENCAS JUDICIAIS	425.484,77		
3.3.0.0.00	OUTRAS DESPESAS CORRENTES			13.407,56
3.3.9.0.00	APLICACOES DIRETAS		13.407,56	
3.3.9.0.47	OBRIGACOES TRIBUTARIAS CONTRIBUTIVAS	13.407,56		
<b>TOTAL</b>				<b>438.892,33</b>

PREFEITURA MUNICIPAL DE FORTALEZA

EXERCÍCIO DE 2018

ANEXO 6

ORÇAMENTO FISCAL

25201 - INSTITUTO DR. JOSE FROTA

CÓDIGO	ESPECIFICAÇÃO	PROGRAMA DE TRABALHO		
		PROJETO	ATIVIDADE	TOTAL
28.000.0000.0000.0000	ENCARGOS ESPECIAIS		438.892,33	438.892,33
28.846.0000.0000.0000	OUTROS ENCARGOS ESPECIAIS		438.892,33	438.892,33
28.846.0012.0000.0000	ENCARGOS GERAIS DO MUNICIPIO		438.892,33	438.892,33
28.846.0012.0017.0000	CONTRIBUICAO PARA FORMACAO DO PASEP		13.407,56	13.407,56
28.846.0012.0017.0004	CONTRIBUICAO PARA FORMACAO DO PASEP		13.407,56	13.407,56
28.846.0012.0024.0000	CUMPRIMENTO DE SENTENCA JUDICIAL		425.484,77	425.484,77
28.846.0012.0024.0005	CUMPRIMENTO DE SENTENCA JUDICIAL		425.484,77	425.484,77
<b>TOTAL</b>			<b>438.892,33</b>	<b>438.892,33</b>

PREFEITURA MUNICIPAL DE FORTALEZA

EXERCÍCIO DE 2018

ANEXO 8

ORÇAMENTO FISCAL

25201 - INSTITUTO DR. JOSE FROTA

PROGRAMA DE TRABALHO

CÓDIGO	ESPECIFICAÇÃO	ORDINÁRIO	VINCULADO	TOTAL
28.000.0000.0000.0000	ENCARGOS ESPECIAIS		438.892,33	438.892,33
28.846.0000.0000.0000	OUTROS ENCARGOS ESPECIAIS		438.892,33	438.892,33
28.846.0012.0000.0000	ENCARGOS GERAIS DO MUNICIPIO		438.892,33	438.892,33
28.846.0012.0017.0000	CONTRIBUICAO PARA FORMACAO DO PASEP		13.407,56	13.407,56
28.846.0012.0017.0004	CONTRIBUICAO PARA FORMACAO DO PASEP		13.407,56	13.407,56
28.846.0012.0024.0000	CUMPRIMENTO DE SENTENCA JUDICIAL		425.484,77	425.484,77
28.846.0012.0024.0005	CUMPRIMENTO DE SENTENCA JUDICIAL		425.484,77	425.484,77
<b>TOTAL</b>			<b>438.892,33</b>	<b>438.892,33</b>

PREFEITURA MUNICIPAL DE FORTALEZA

25201 - INSTITUTO DR. JOSE FROTA

EXERCÍCIO DE 2018

ANEXO 9

ORÇAMENTO FISCAL

DEMONSTRATIVO DAS DESPESAS POR ÓRGÃO E FUNÇÃO

	ENERGIA	DESPORTO E LAZER	ENCARGOS ESPECIAIS	RESERVA DE CONTINGENCIA
INSTITUTO DR. JOSE FROTA	-	-	438.892,33	-
<b>TOTAL</b>				<b>438.892,33</b>

PREFEITURA MUNICIPAL DE FORTALEZA

EXERCÍCIO DE 2018

ANEXO 11

ORÇAMENTO FISCAL

25201 - INSTITUTO DR. JOSE FROTA

NATUREZA DA DESPESA

CÓDIGO	ESPECIFICAÇÃO	CRÉDITOS ORÇAMENTÁRIOS E SUPLEMENTARES	CRÉDITOS ESPECIAIS E EXTRAORDINÁRIOS	TOTAL	REALIZADA EM PENHADA NO ANO	DIFERENÇA SALDO A EM PENHAR
3.0.0.0.00	DESPESAS CORRENTES	991.434,00		991.434,00	438.892,33	552.541,67
3.1.0.0.00	PESSOAL E ENCARGOS SOCIAIS	691.434,00		691.434,00	425.484,77	265.949,23
3.3.0.0.00	OUTRAS DESPESAS CORRENTES	300.000,00		300.000,00	13.407,56	286.592,44
<b>TOTAL</b>		<b>991.434,00</b>		<b>991.434,00</b>	<b>438.892,33</b>	<b>552.541,67</b>

PREFEITURA MUNICIPAL DE FORTALEZA

EXERCÍCIO DE 2018

ANEXO 2

ORÇAMENTO FISCAL

25902 - FUNDO MUNICIPAL DE SAUDE - INFRAESTRUTURA

NATUREZA DA DESPESA

CÓDIGO	ESPECIFICAÇÃO	ELEMENTO	MODALIDADE	CATEGORIA / GRUPO
TOTAL				0,00

PREFEITURA MUNICIPAL DE FORTALEZA

EXERCÍCIO DE 2018

ANEXO 6

ORÇAMENTO FISCAL

25902 - FUNDO MUNICIPAL DE SAUDE - INFRAESTRUTURA

PROGRAMA DE TRABALHO

CÓDIGO	ESPECIFICAÇÃO	PROJETO	ATIVIDADE	TOTAL
TOTAL				

PREFEITURA MUNICIPAL DE FORTALEZA

EXERCÍCIO DE 2018

ANEXO 8

ORÇAMENTO FISCAL

25902 - FUNDO MUNICIPAL DE SAUDE - INFRAESTRUTURA

PROGRAMA DE TRABALHO

CÓDIGO	ESPECIFICAÇÃO	ORDINÁRIO	VINCULADO	TOTAL
TOTAL				

PREFEITURA MUNICIPAL DE FORTALEZA

EXERCÍCIO DE 2018

ANEXO 9

25902 - FUNDO MUNICIPAL DE SAUDE - INFRAESTRUTURA

ORÇAMENTO FISCAL

DEMONSTRATIVO DAS DESPESAS POR ÓRGÃO E FUNÇÃO

TOTAL				-
-------	--	--	--	---

PREFEITURA MUNICIPAL DE FORTALEZA

EXERCÍCIO DE 2018

ANEXO 11

ORÇAMENTO FISCAL

25902 - FUNDO MUNICIPAL DE SAUDE - INFRAESTRUTURA

NATUREZA DA DESPESA

CÓDIGO	ESPECIFICAÇÃO	CRÉDITOS ORÇAMENTÁRIOS E SUPLEMENTARES	CRÉDITOS ESPECIAIS E EXTRAORDINÁRIOS	TOTAL	REALIZADA EM PENHADA NO ANO	DIFERENÇA SALDO A EMPENHAR
TOTAL						

PREFEITURA MUNICIPAL DE FORTALEZA

EXERCÍCIO DE 2018

ANEXO 2

ORÇAMENTO FISCAL

25000 - SECRETARIA MUNICIPAL DA SAUDE

CÓDIGO	ESPECIFICAÇÃO	NATUREZA DA DESPESA		
		ELEMENTO	MODALIDADE	CATEGORIA / GRUPO
3.0.0.0.00	DESPESAS CORRENTES			438.892,33
3.1.0.0.00	PESSOAL E ENCARGOS SOCIAIS			425.484,77
3.1.9.0.00	APLICACOES DIRETAS		425.484,77	
3.1.9.0.91	SENTENCAS JUDICIAIS	425.484,77		
3.3.0.0.00	OUTRAS DESPESAS CORRENTES			13.407,56
3.3.9.0.00	APLICACOES DIRETAS		13.407,56	
3.3.9.0.47	OBRIGACOES TRIBUTARIAS CONTRIBUTIVAS	13.407,56		
<b>TOTAL</b>				<b>438.892,33</b>

PREFEITURA MUNICIPAL DE FORTALEZA

25000 - SECRETARIA MUNICIPAL DA SAUDE

EXERCÍCIO DE 2018

ANEXO 7

ORÇAMENTO FISCAL

CONSOLIDAÇÃO DAS DESPESAS POR ÓRGÃO

CÓDIGO	ESPECIFICAÇÃO	PROGRAMA DE TRABALHO		
		PROJETO	ATIVIDADE	TOTAL
28.000.0000.0000.0000	ENCARGOS ESPECIAIS		438.892,33	438.892,33
28.846.0000.0000.0000	OUTROS ENCARGOS ESPECIAIS		438.892,33	438.892,33
28.846.0012.0000.0000	ENCARGOS GERAIS DO MUNICIPIO		438.892,33	438.892,33
28.846.0012.0017.0000	CONTRIBUCAO PARA FORMACAO DO PASEP		13.407,56	13.407,56
28.846.0012.0017.0004	CONTRIBUCAO PARA FORMACAO DO PASEP		13.407,56	13.407,56
28.846.0012.0024.0000	CUMPRIMENTO DE SENTENCA JUDICIAL		425.484,77	425.484,77
28.846.0012.0024.0005	CUMPRIMENTO DE SENTENCA JUDICIAL		425.484,77	425.484,77
<b>TOTAL</b>				<b>438.892,33</b>



Prefeitura de  
**Fortaleza**

**SECRETARIA MUNICIPAL DO  
DESENVOLVIMENTO ECONÔMICO**

ORÇAMENTO FISCAL

26101 - SECRETARIA MUNICIPAL DO DESENVOLVIMENTO ECONOMICO

CÓDIGO	ESPECIFICAÇÃO	NATUREZA DA DESPESA		
		ELEMENTO	MODALIDADE	CATEGORIA / GRUPO
3.0.0.0.00	DESPESAS CORRENTES			6.154.943,24
3.1.0.0.00	PESSOAL E ENCARGOS SOCIAIS			5.361.953,60
3.1.9.0.00	APLICACOES DIRETAS		4.961.966,08	
3.1.9.0.05	OUTROS BENEFICIOS PREVIDENCIARIOS	414,63		
3.1.9.0.11	VENCIMENTOS E VANTAGENS FIXAS - PESSOAL CIVIL	4.327.896,78		
3.1.9.0.13	CONTRIBUICOES PATRONAIS	448.560,55		
3.1.9.0.92	DESPESAS DE EXERCICIOS ANTERIORES	5.552,50		
3.1.9.0.94	INDENIZACOES RESTITUICOES TRABALHISTAS	48.599,38		
3.1.9.0.96	RESSARCIMENTO DE DESPESAS DE PESSOAL REQUISITADO	130.942,24		
3.1.9.1.00	APLICACAO DIRETA DECORRENTE DE OPERACAO ENTRE ORGAOS, FUNDOS E ENTIDADES INTEGRANTES DOS ORCAMENTOS FISCAL E DA SEGURIDADE SOCIAL		399.987,52	
3.1.9.1.13	CONTRIBUICOES PATRONAIS	399.987,52		
3.3.0.0.00	OUTRAS DESPESAS CORRENTES			792.989,64
3.3.5.0.00	TRANSFERENCIAS DE INSTITUICOES PRIVADAS		213.375,28	
3.3.5.0.41	CONTRIBUICOES	213.375,28		
3.3.9.0.00	APLICACOES DIRETAS		579.614,36	
3.3.9.0.14	DIARIAS - CIVIL	7.280,00		
3.3.9.0.30	MATERIAL DE CONSUMO	54.062,84		
3.3.9.0.36	OUTROS SERVICOS DE TERCEIROS - PESSOA FISICA	4.584,48		
3.3.9.0.39	OUTROS SERVICOS DE TERCEIROS - PESSOA JURIDICA	416.753,18		
3.3.9.0.46	AUXILIO-ALIMENTACAO	96.817,00		
3.3.9.0.92	DESPESAS DE EXERCICIOS ANTERIORES	116,86		
4.0.0.0.00	DESPESAS DE CAPITAL			1.699,00
4.4.0.0.00	INVESTIMENTOS			1.699,00
4.4.9.0.00	APLICACOES DIRETAS		1.699,00	
4.4.9.0.52	EQUIPAMENTOS E MATERIAL PERMANENTE	1.699,00		
<b>TOTAL</b>				<b>6.156.642,24</b>

ORÇAMENTO FISCAL

26101 - SECRETARIA MUNICIPAL DO DESENVOLVIMENTO ECONOMICO

PROGRAMA DE TRABALHO

CÓDIGO	ESPECIFICAÇÃO	PROJETO	ATIVIDADE	TOTAL
04.000.0000.0000.0000	ADMINISTRACAO	6.823,90	5.691.443,98	5.698.267,88
04.122.0000.0000.0000	ADMINISTRACAO GERAL		5.691.443,98	5.691.443,98
04.122.0001.0000.0000	GESTAO E MANUTENCAO		5.691.443,98	5.691.443,98
04.122.0001.2016.0000	MANUTENCAO E FUNCIONAMENTO ADMINISTRATIVO		329.490,38	329.490,38
04.122.0001.2016.0026	MANUTENCAO E FUNCIONAMENTO ADMINISTRATIVO		329.490,38	329.490,38
04.122.0001.2195.0000	REMUNERACAO DE PESSOAL ATIVO DO MUNICIPIO E ENCARGOS SOCIAIS		5.361.953,60	5.361.953,60
04.122.0001.2195.0030	REMUNERACAO DE PESSOAL ATIVO DO MUNICIPIO E ENCARGOS SOCIAIS		5.361.953,60	5.361.953,60
04.126.0000.0000.0000	TECNOLOGIA DA INFORMACAO	6.823,90		6.823,90
04.126.0001.0000.0000	GESTAO E MANUTENCAO	6.823,90		6.823,90
04.126.0001.1005.0000	AQUISICAO E IMPLANTACAO DE PRODUTOS E SERVICOS DE TI	6.823,90		6.823,90
04.126.0001.1005.0021	AQUISICAO E IMPLANTACAO DE PRODUTOS E SERVICOS DE TI	6.823,90		6.823,90
11.000.0000.0000.0000	TRABALHO	305.872,74	152.501,62	458.374,36
11.333.0000.0000.0000	EMPREGABILIDADE	305.872,74	152.501,62	458.374,36
11.333.0026.0000.0000	EMPREENDEDORISMO E SUSTENTABILIDADE DE NEGOCIOS	249.382,36	152.501,62	401.883,98
11.333.0026.1173.0000	ATENDIMENTO AO MICROEMPREENDEDOR INDIVIDUAL, AS MICROEMPRESAS E EMPRESAS DE PEQUENO PORTE	249.382,36		249.382,36
11.333.0026.1173.0001	ATENDIMENTO AO MICROEMPREENDEDOR INDIVIDUAL, AS MICROEMPRESAS E EMPRESAS DE PEQUENO PORTE	249.382,36		249.382,36
11.333.0026.2126.0000	MANUTENCAO DE EQUIPAMENTO DE APOIO AO DESENVOLVIMENTO ECONOMICO		152.501,62	152.501,62
11.333.0026.2126.0001	MANUTENCAO DE EQUIPAMENTO DE APOIO AO DESENVOLVIMENTO ECONOMICO		152.501,62	152.501,62
11.333.0027.0000.0000	ATRACAO DE INVESTIMENTOS E PROJETOS ESTRUTURANTES	1.135,00		1.135,00
11.333.0027.1275.0000	ELABORACAO DE ESTUDOS E PESQUISAS	1.135,00		1.135,00
11.333.0027.1275.0002	ELABORACAO DE ESTUDOS E PESQUISAS	1.135,00		1.135,00
11.333.0152.0000.0000	TRABALHO, QUALIFICACAO PROFISSIONAL, EMPREGO E RENDA	55.355,38		55.355,38
11.333.0152.1394.0000	PROMOCAO E FORTALECIMENTO A QUALIFICACAO PROFISSIONAL	37.339,94		37.339,94
11.333.0152.1394.0001	PROMOCAO E FORTALECIMENTO A QUALIFICACAO PROFISSIONAL	37.339,94		37.339,94
11.333.0152.1856.0000	INSERCAO E ARTICULACAO PARA O MERCADO DE TRABALHO	18.015,44		18.015,44
11.333.0152.1856.0001	INSERCAO E ARTICULACAO PARA O MERCADO DE TRABALHO	18.015,44		18.015,44
<b>TOTAL</b>		<b>312.696,64</b>	<b>5.843.945,60</b>	<b>6.156.642,24</b>

ORÇAMENTO FISCAL

26101 - SECRETARIA MUNICIPAL DO DESENVOLVIMENTO ECONOMICO

PROGRAMA DE TRABALHO

CÓDIGO	ESPECIFICAÇÃO	ORDINÁRIO	VINCULADO	TOTAL
04.000.0000.0000.0000	ADMINISTRACAO	5.698.267,88		5.698.267,88
04.122.0000.0000.0000	ADMINISTRACAO GERAL	5.691.443,98		5.691.443,98
04.122.0001.0000.0000	GESTAO E MANUTENCAO	5.691.443,98		5.691.443,98
04.122.0001.2016.0000	MANUTENCAO E FUNCIONAMENTO ADMINISTRATIVO	329.490,38		329.490,38
04.122.0001.2016.0026	MANUTENCAO E FUNCIONAMENTO ADMINISTRATIVO	329.490,38		329.490,38
04.122.0001.2195.0000	REMUNERACAO DE PESSOAL ATIVO DO MUNICIPIO E ENCARGOS SOCIAIS	5.361.953,60		5.361.953,60
04.122.0001.2195.0030	REMUNERACAO DE PESSOAL ATIVO DO MUNICIPIO E ENCARGOS SOCIAIS	5.361.953,60		5.361.953,60
04.126.0000.0000.0000	TECNOLOGIA DA INFORMACAO	6.823,90		6.823,90
04.126.0001.0000.0000	GESTAO E MANUTENCAO	6.823,90		6.823,90
04.126.0001.1005.0000	AQUISICAO E IMPLANTACAO DE PRODUTOS E SERVICOS DE TI	6.823,90		6.823,90
04.126.0001.1005.0021	AQUISICAO E IMPLANTACAO DE PRODUTOS E SERVICOS DE TI	6.823,90		6.823,90
11.000.0000.0000.0000	TRABALHO	458.374,36		458.374,36
11.333.0000.0000.0000	EMPREGABILIDADE	458.374,36		458.374,36
11.333.0026.0000.0000	EMPREENDEDORISMO E SUSTENTABILIDADE DE NEGOCIOS	401.883,98		401.883,98
11.333.0026.1173.0000	ATENDIMENTO AO MICROEMPREENDEDOR INDIVIDUAL, AS MICROEMPRESAS E EMPRESAS DE PEQUENO PORTE	249.382,36		249.382,36
11.333.0026.1173.0001	ATENDIMENTO AO MICROEMPREENDEDOR INDIVIDUAL, AS MICROEMPRESAS E EMPRESAS DE PEQUENO PORTE	249.382,36		249.382,36
11.333.0026.2126.0000	MANUTENCAO DE EQUIPAMENTO DE APOIO AO DESENVOLVIMENTO ECONOMICO	152.501,62		152.501,62
11.333.0026.2126.0001	MANUTENCAO DE EQUIPAMENTO DE APOIO AO DESENVOLVIMENTO ECONOMICO	152.501,62		152.501,62
11.333.0027.0000.0000	ATRACAO DE INVESTIMENTOS E PROJETOS ESTRUTURANTES	1.135,00		1.135,00
11.333.0027.1275.0000	ELABORACAO DE ESTUDOS E PESQUISAS	1.135,00		1.135,00
11.333.0027.1275.0002	ELABORACAO DE ESTUDOS E PESQUISAS	1.135,00		1.135,00
11.333.0152.0000.0000	TRABALHO, QUALIFICACAO PROFISSIONAL, EMPREGO E RENDA	55.355,38		55.355,38
11.333.0152.1394.0000	PROMOCAO E FORTALECIMENTO A QUALIFICACAO PROFISSIONAL	37.339,94		37.339,94
11.333.0152.1394.0001	PROMOCAO E FORTALECIMENTO A QUALIFICACAO PROFISSIONAL	37.339,94		37.339,94
11.333.0152.1856.0000	INSERCAO E ARTICULACAO PARA O MERCADO DE TRABALHO	18.015,44		18.015,44
11.333.0152.1856.0001	INSERCAO E ARTICULACAO PARA O MERCADO DE TRABALHO	18.015,44		18.015,44
<b>TOTAL</b>		<b>6.156.642,24</b>		<b>6.156.642,24</b>



PREFEITURA MUNICIPAL DE FORTALEZA

26101 - SECRETARIA MUNICIPAL DO DESENVOLVIMENTO ECONOMICO

EXERCÍCIO DE 2018

ANEXO 9

ORÇAMENTO FISCAL

DEMONSTRATIVO DAS DESPESAS POR ÓRGÃO E FUNÇÃO

	LEGISLATIVA	JUDICIARIA	ESSENCIAL A JUSTICA	ADMINISTRACAO
SECRETARIA MUNICIPAL DO DESENVOLVIMENTO ECONOMICO	-	-	-	5.698.267,88
	TRABALHO	EDUCACAO	CULTURA	DIREITOS DA CIDADANIA
SECRETARIA MUNICIPAL DO DESENVOLVIMENTO ECONOMICO	458.374,36	-	-	-
<b>TOTAL</b>				<b>6.156.642,24</b>

PREFEITURA MUNICIPAL DE FORTALEZA

EXERCÍCIO DE 2018

ANEXO 11

ORÇAMENTO FISCAL

26101 - SECRETARIA MUNICIPAL DO DESENVOLVIMENTO ECONOMICO

NATUREZA DA DESPESA

CÓDIGO	ESPECIFICAÇÃO	CRÉDITOS ORÇAMENTÁRIOS E SUPLEMENTARES	CRÉDITOS ESPECIAIS E EXTRAORDINÁRIOS	TOTAL	REALIZADA EMPENHADA NO ANO	DIFERENÇA SALDO A EMPENHAR
3.0.0.0.00	DESPESAS CORRENTES	9.643.304,00		9.643.304,00	6.154.943,24	3.488.360,76
3.1.0.0.00	PESSOAL E ENCARGOS SOCIAIS	5.366.178,00		5.366.178,00	5.361.953,60	4.224,40
3.3.0.0.00	OUTRAS DESPESAS CORRENTES	4.277.126,00		4.277.126,00	792.989,64	3.484.136,36
4.0.0.0.00	DESPESAS DE CAPITAL	748.200,00		748.200,00	1.699,00	746.501,00
4.4.0.0.00	INVESTIMENTOS	748.200,00		748.200,00	1.699,00	746.501,00
<b>TOTAL</b>		<b>10.391.504,00</b>		<b>10.391.504,00</b>	<b>6.156.642,24</b>	<b>4.234.861,76</b>

PREFEITURA MUNICIPAL DE FORTALEZA

EXERCÍCIO DE 2018

ANEXO 2

ORÇAMENTO FISCAL

26901 - FUNDO MUNICIPAL DE DESENVOLVIMENTO ECONOMICO

NATUREZA DA DESPESA

CÓDIGO	ESPECIFICAÇÃO	ELEMENTO	MODALIDADE	CATEGORIA / GRUPO
3.0.0.0.00	DESPESAS CORRENTES			142.731,08
3.3.0.0.00	OUTRAS DESPESAS CORRENTES			142.731,08
3.3.9.0.00	APLICACOES DIRETAS		142.731,08	
3.3.9.0.30	MATERIAL DE CONSUMO	4.269,82		
3.3.9.0.32	MATERIAL DE DISTRIBUICAO GRATUITA	1.950,00		
3.3.9.0.39	OUTROS SERVICOS DE TERCEIROS - PESSOA JURIDICA	136.511,26		
4.0.0.0.00	DESPESAS DE CAPITAL			550.884,10
4.5.0.0.00	INVERSOES FINANCEIRAS			550.884,10
4.5.9.0.00	APLICACOES DIRETAS		550.884,10	
4.5.9.0.66	CONCESSAO DE EMPRESTIMOS E FINANCIAMENTOS	550.884,10		
<b>TOTAL</b>				<b>693.615,18</b>

PREFEITURA MUNICIPAL DE FORTALEZA

EXERCÍCIO DE 2018

ANEXO 6

ORÇAMENTO FISCAL

26901 - FUNDO MUNICIPAL DE DESENVOLVIMENTO ECONOMICO

PROGRAMA DE TRABALHO

CÓDIGO	ESPECIFICAÇÃO	PROJETO	ATIVIDADE	TOTAL
04.000.0000.0000.0000	ADMINISTRACAO		5.545,96	5.545,96
04.122.0000.0000.0000	ADMINISTRACAO GERAL		5.545,96	5.545,96
04.122.0001.0000.0000	GESTAO E MANUTENCAO		5.545,96	5.545,96
04.122.0001.2016.0000	MANUTENCAO E FUNCIONAMENTO ADMINISTRATIVO		5.545,96	5.545,96
04.122.0001.2016.0027	MANUTENCAO E FUNCIONAMENTO ADMINISTRATIVO		5.545,96	5.545,96
11.000.0000.0000.0000	TRABALHO	688.069,22		688.069,22
11.333.0000.0000.0000	EMPREGABILIDADE	688.069,22		688.069,22
11.333.0026.0000.0000	EMPREENDEDORISMO E SUSTENTABILIDADE DE NEGOCIOS	688.069,22		688.069,22
11.333.0026.1173.0000	ATENDIMENTO AO MICROEMPREENDEDOR INDIVIDUAL, AS MICROEMPRESAS E EMPRESAS DE PEQUENO PORTE	686.119,22		686.119,22
11.333.0026.1173.0002	ATENDIMENTO AO MICROEMPREENDEDOR INDIVIDUAL, AS MICROEMPRESAS E EMPRESAS DE PEQUENO PORTE	686.119,22		686.119,22
11.333.0026.1502.0000	PROMOCAO E INCENTIVO AOS NEGOCIOS LOCAIS	1.950,00		1.950,00
11.333.0026.1502.0001	PROMOCAO E INCENTIVO AOS NEGOCIOS LOCAIS	1.950,00		1.950,00
<b>TOTAL</b>		<b>688.069,22</b>	<b>5.545,96</b>	<b>693.615,18</b>

PREFEITURA MUNICIPAL DE FORTALEZA

EXERCÍCIO DE 2018

ANEXO 8

ORÇAMENTO FISCAL

26901 - FUNDO MUNICIPAL DE DESENVOLVIMENTO ECONOMICO

PROGRAMA DE TRABALHO

CÓDIGO	ESPECIFICAÇÃO	ORDINÁRIO	VINCULADO	TOTAL
04.000.0000.0000.0000	ADMINISTRACAO	5.545,96		5.545,96
04.122.0000.0000.0000	ADMINISTRACAO GERAL	5.545,96		5.545,96
04.122.0001.0000.0000	GESTAO E MANUTENCAO	5.545,96		5.545,96
04.122.0001.2016.0000	MANUTENCAO E FUNCIONAMENTO ADMINISTRATIVO	5.545,96		5.545,96
04.122.0001.2016.0027	MANUTENCAO E FUNCIONAMENTO ADMINISTRATIVO	5.545,96		5.545,96
11.000.0000.0000.0000	TRABALHO	688.069,22		688.069,22
11.333.0000.0000.0000	EMPREGABILIDADE	688.069,22		688.069,22
11.333.0026.0000.0000	EMPREENDEDORISMO E SUSTENTABILIDADE DE NEGOCIOS	688.069,22		688.069,22
11.333.0026.1173.0000	ATENDIMENTO AO MICROEMPREENDEDOR INDIVIDUAL, AS MICROEMPRESAS E EMPRESAS DE PEQUENO PORTE	686.119,22		686.119,22
11.333.0026.1173.0002	ATENDIMENTO AO MICROEMPREENDEDOR INDIVIDUAL, AS MICROEMPRESAS E EMPRESAS DE PEQUENO PORTE	686.119,22		686.119,22
11.333.0026.1502.0000	PROMOCAO E INCENTIVO AOS NEGOCIOS LOCAIS	1.950,00		1.950,00
11.333.0026.1502.0001	PROMOCAO E INCENTIVO AOS NEGOCIOS LOCAIS	1.950,00		1.950,00
<b>TOTAL</b>		<b>693.615,18</b>		<b>693.615,18</b>

PREFEITURA MUNICIPAL DE FORTALEZA

26901 - FUNDO MUNICIPAL DE DESENVOLVIMENTO ECONOMICO

EXERCÍCIO DE 2018

ANEXO 9

ORÇAMENTO FISCAL

DEMONSTRATIVO DAS DESPESAS POR ÓRGÃO E FUNÇÃO

	LEGISLATIVA	JUDICIARIA	ESSENCIAL A JUSTICA	ADMINISTRACAO
FUNDO MUNICIPAL DE DESENVOLVIMENTO ECONOMICO	-	-	-	5.545,96
FUNDO MUNICIPAL DE DESENVOLVIMENTO ECONOMICO	688.069,22	-	-	-
<b>TOTAL</b>				<b>693.615,18</b>

ORÇAMENTO FISCAL

26901 - FUNDO MUNICIPAL DE DESENVOLVIMENTO ECONOMICO

NATUREZA DA DESPESA

CÓDIGO	ESPECIFICAÇÃO	CRÉDITOS ORÇAMENTÁRIOS E SUPLEMENTARES	CRÉDITOS ESPECIAIS E EXTRAORDINÁRIOS	TOTAL	REALIZADA EMPENHADA NO ANO	DIFERENÇA SALDO A EMPENHAR
3.0.0.0.00	DESPESAS CORRENTES	1.167.273,00		1.167.273,00	142.731,08	1.024.541,92
3.3.0.0.00	OUTRAS DESPESAS CORRENTES	1.167.273,00		1.167.273,00	142.731,08	1.024.541,92
4.0.0.0.00	DESPESAS DE CAPITAL	843.000,00		843.000,00	550.884,10	292.115,90
4.4.0.0.00	INVESTIMENTOS	153.000,00		153.000,00		153.000,00
4.5.0.0.00	INVERSOES FINANCEIRAS	690.000,00		690.000,00	550.884,10	139.115,90
	<b>TOTAL</b>	<b>2.010.273,00</b>		<b>2.010.273,00</b>	<b>693.615,18</b>	<b>1.316.657,82</b>

PREFEITURA MUNICIPAL DE FORTALEZA

EXERCÍCIO DE 2018

ANEXO 2

ORÇAMENTO FISCAL

26902 - FUNDO MUNICIPAL DO JOVEM EMPREENDEDOR

CÓDIGO	ESPECIFICAÇÃO	NATUREZA DA DESPESA		CATEGORIA / GRUPO
		ELEMENTO	MODALIDADE	
3.0.0.0.00	DESPESAS CORRENTES			3.711,20
3.3.0.0.00	OUTRAS DESPESAS CORRENTES			3.711,20
3.3.9.0.00	APLICACOES DIRETAS		3.711,20	
3.3.9.0.39	OUTROS SERVICOS DE TERCEIROS - PESSOA JURIDICA	3.286,05		
3.3.9.0.92	DESPESAS DE EXERCICIOS ANTERIORES	425,15		
<b>TOTAL</b>				<b>3.711,20</b>

PREFEITURA MUNICIPAL DE FORTALEZA

EXERCÍCIO DE 2018

ANEXO 6

ORÇAMENTO FISCAL

26902 - FUNDO MUNICIPAL DO JOVEM EMPREENDEDOR

CÓDIGO	ESPECIFICAÇÃO	PROGRAMA DE TRABALHO		
		PROJETO	ATIVIDADE	TOTAL
11.000.0000.0000.0000	TRABALHO		3.711,20	3.711,20
11.333.0000.0000.0000	EMPREGABILIDADE		3.711,20	3.711,20
11.333.0001.0000.0000	GESTAO E MANUTENCAO		3.711,20	3.711,20
11.333.0001.2016.0000	MANUTENCAO E FUNCIONAMENTO ADMINISTRATIVO		3.711,20	3.711,20
11.333.0001.2016.0028	MANUTENCAO E FUNCIONAMENTO ADMINISTRATIVO		3.711,20	3.711,20
<b>TOTAL</b>			<b>3.711,20</b>	<b>3.711,20</b>

PREFEITURA MUNICIPAL DE FORTALEZA

EXERCÍCIO DE 2018

ANEXO 8

ORÇAMENTO FISCAL

26902 - FUNDO MUNICIPAL DO JOVEM EMPREENDEDOR

CÓDIGO	ESPECIFICAÇÃO	PROGRAMA DE TRABALHO		
		ORDINÁRIO	VINCULADO	TOTAL
11.000.0000.0000.0000	TRABALHO	3.711,20		3.711,20
11.333.0000.0000.0000	EMPREGABILIDADE	3.711,20		3.711,20
11.333.0001.0000.0000	GESTAO E MANUTENCAO	3.711,20		3.711,20
11.333.0001.2016.0000	MANUTENCAO E FUNCIONAMENTO ADMINISTRATIVO	3.711,20		3.711,20
11.333.0001.2016.0028	MANUTENCAO E FUNCIONAMENTO ADMINISTRATIVO	3.711,20		3.711,20
<b>TOTAL</b>		<b>3.711,20</b>		<b>3.711,20</b>

PREFEITURA MUNICIPAL DE FORTALEZA

26902 - FUNDO MUNICIPAL DO JOVEM EMPREENDEDOR

EXERCÍCIO DE 2018

ANEXO 9

ORÇAMENTO FISCAL

DEMONSTRATIVO DAS DESPESAS POR ÓRGÃO E FUNÇÃO

	TRABALHO	EDUCACAO	CULTURA	DIREITOS DA CIDADANIA
FUNDO MUNICIPAL DO JOVEM EMPREENDEDOR	3.711,20	-	-	-
<b>TOTAL</b>				<b>3.711,20</b>

PREFEITURA MUNICIPAL DE FORTALEZA

EXERCÍCIO DE 2018

ANEXO 11

ORÇAMENTO FISCAL

26902 - FUNDO MUNICIPAL DO JOVEM EMPREENDEDOR

NATUREZA DA DESPESA

CÓDIGO	ESPECIFICAÇÃO	CRÉDITOS ORÇAMENTÁRIOS E SUPLEMENTARES	CRÉDITOS ESPECIAIS E EXTRAORDINÁRIOS	TOTAL	REALIZADA EM PENHADA NO ANO	DIFERENÇA SALDO A EMPENHAR
3.0.0.0.00	DESPESAS CORRENTES	72.300,00		72.300,00	3.711,20	68.588,80
3.3.0.0.00	OUTRAS DESPESAS CORRENTES	72.300,00		72.300,00	3.711,20	68.588,80
4.0.0.0.00	DESPESAS DE CAPITAL	988.000,00		988.000,00		988.000,00
4.5.0.0.00	INVERSOES FINANCEIRAS	988.000,00		988.000,00		988.000,00
<b>TOTAL</b>		<b>1.060.300,00</b>		<b>1.060.300,00</b>	<b>3.711,20</b>	<b>1.056.588,80</b>

ORÇAMENTO FISCAL

26000 - SECRETARIA MUNICIPAL DO DESENVOLVIMENTO ECONOMICO

CÓDIGO	ESPECIFICAÇÃO	NATUREZA DA DESPESA		
		ELEMENTO	MODALIDADE	CATEGORIA / GRUPO
3.0.0.0.00	DESPESAS CORRENTES			6.301.385,52
3.1.0.0.00	PESSOAL E ENCARGOS SOCIAIS			5.361.953,60
3.1.9.0.00	APLICACOES DIRETAS		4.961.966,08	
3.1.9.0.05	OUTROS BENEFICIOS PREVIDENCIARIOS	414,63		
3.1.9.0.11	VENCIMENTOS E VANTAGENS FIXAS - PESSOAL CIVIL	4.327.896,78		
3.1.9.0.13	CONTRIBUICOES PATRONAIS	448.560,55		
3.1.9.0.92	DESPESAS DE EXERCICIOS ANTERIORES	5.552,50		
3.1.9.0.94	INDENIZACOES RESTITUICOES TRABALHISTAS	48.599,38		
3.1.9.0.96	RESSARCIMENTO DE DESPESAS DE PESSOAL REQUISITADO	130.942,24		
3.1.9.1.00	APLICACAO DIRETA DECORRENTE DE OPERACAO ENTRE ORGAOS, FUNDOS E ENTIDADES INTEGRANTES DOS ORCAMENTOS FISCAL E DA SEGURIDADE SOCIAL		399.987,52	
3.1.9.1.13	CONTRIBUICOES PATRONAIS	399.987,52		
3.3.0.0.00	OUTRAS DESPESAS CORRENTES			939.431,92
3.3.5.0.00	TRANSFERENCIAS DE INSTITUICOES PRIVADAS		213.375,28	
3.3.5.0.41	CONTRIBUICOES	213.375,28		
3.3.9.0.00	APLICACOES DIRETAS		726.056,64	
3.3.9.0.14	DIARIAS - CIVIL	7.280,00		
3.3.9.0.30	MATERIAL DE CONSUMO	58.332,66		
3.3.9.0.32	MATERIAL DE DISTRIBUICAO GRATUITA	1.950,00		
3.3.9.0.36	OUTROS SERVICOS DE TERCEIROS - PESSOA FISICA	4.584,48		
3.3.9.0.39	OUTROS SERVICOS DE TERCEIROS - PESSOA JURIDICA	556.550,49		
3.3.9.0.46	AUXILIO-ALIMENTACAO	96.817,00		
3.3.9.0.92	DESPESAS DE EXERCICIOS ANTERIORES	542,01		
4.0.0.0.00	DESPESAS DE CAPITAL			552.583,10
4.4.0.0.00	INVESTIMENTOS			1.699,00
4.4.9.0.00	APLICACOES DIRETAS		1.699,00	
4.4.9.0.52	EQUIPAMENTOS E MATERIAL PERMANENTE	1.699,00		
4.5.0.0.00	INVERSOES FINANCEIRAS			550.884,10
4.5.9.0.00	APLICACOES DIRETAS		550.884,10	
4.5.9.0.66	CONCESSAO DE EMPRESTIMOS E FINANCIAMENTOS	550.884,10		
<b>TOTAL</b>				<b>6.853.968,62</b>

PREFEITURA MUNICIPAL DE FORTALEZA

26000 - SECRETARIA MUNICIPAL DO DESENVOLVIMENTO ECONOMICO

EXERCÍCIO DE 2018

ANEXO 7

ORÇAMENTO FISCAL

CONSOLIDAÇÃO DAS DESPESAS POR ÓRGÃO

CÓDIGO	ESPECIFICAÇÃO	PROGRAMA DE TRABALHO		
		PROJETO	ATIVIDADE	TOTAL
04.000.0000.0000.0000	ADMINISTRACAO	6.823,90	5.696.989,94	5.703.813,84
04.122.0000.0000.0000	ADMINISTRACAO GERAL		5.696.989,94	5.696.989,94
04.122.0001.0000.0000	GESTAO E MANUTENCAO		5.696.989,94	5.696.989,94
04.122.0001.2016.0000	MANUTENCAO E FUNCIONAMENTO ADMINISTRATIVO		335.036,34	335.036,34
04.122.0001.2016.0026	MANUTENCAO E FUNCIONAMENTO ADMINISTRATIVO		329.490,38	329.490,38
04.122.0001.2016.0027	MANUTENCAO E FUNCIONAMENTO ADMINISTRATIVO		5.545,96	5.545,96
04.122.0001.2195.0000	REMUNERACAO DE PESSOAL ATIVO DO MUNICIPIO E ENCARGOS SOCIAIS		5.361.953,60	5.361.953,60
04.122.0001.2195.0030	REMUNERACAO DE PESSOAL ATIVO DO MUNICIPIO E ENCARGOS SOCIAIS		5.361.953,60	5.361.953,60
04.126.0000.0000.0000	TECNOLOGIA DA INFORMACAO	6.823,90		6.823,90
04.126.0001.0000.0000	GESTAO E MANUTENCAO	6.823,90		6.823,90
04.126.0001.1005.0000	AQUISICAO E IMPLANTACAO DE PRODUTOS E SERVICOS DE TI	6.823,90		6.823,90
04.126.0001.1005.0021	AQUISICAO E IMPLANTACAO DE PRODUTOS E SERVICOS DE TI	6.823,90		6.823,90
11.000.0000.0000.0000	TRABALHO	993.941,96	156.212,82	1.150.154,78
11.333.0000.0000.0000	EMPREGABILIDADE	993.941,96	156.212,82	1.150.154,78
11.333.0001.0000.0000	GESTAO E MANUTENCAO		3.711,20	3.711,20
11.333.0001.2016.0000	MANUTENCAO E FUNCIONAMENTO ADMINISTRATIVO		3.711,20	3.711,20
11.333.0001.2016.0028	MANUTENCAO E FUNCIONAMENTO ADMINISTRATIVO		3.711,20	3.711,20
11.333.0026.0000.0000	EMPREENDEDORISMO E SUSTENTABILIDADE DE NEGOCIOS	937.451,58	152.501,62	1.089.953,20
11.333.0026.1173.0000	ATENDIMENTO AO MICROEMPREENDEDOR INDIVIDUAL, AS MICROEMPRESAS E EMPRESAS DE PEQUENO PORTE	935.501,58		935.501,58
11.333.0026.1173.0001	ATENDIMENTO AO MICROEMPREENDEDOR INDIVIDUAL, AS MICROEMPRESAS E EMPRESAS DE PEQUENO PORTE	249.382,36		249.382,36
11.333.0026.1173.0002	ATENDIMENTO AO MICROEMPREENDEDOR INDIVIDUAL, AS MICROEMPRESAS E EMPRESAS DE PEQUENO PORTE	686.119,22		686.119,22
11.333.0026.1502.0000	PROMOCAO E INCENTIVO AOS NEGOCIOS LOCAIS	1.950,00		1.950,00
11.333.0026.1502.0001	PROMOCAO E INCENTIVO AOS NEGOCIOS LOCAIS	1.950,00		1.950,00
11.333.0026.2126.0000	MANUTENCAO DE EQUIPAMENTO DE APOIO AO DESENVOLVIMENTO ECONOMICO		152.501,62	152.501,62
11.333.0026.2126.0001	MANUTENCAO DE EQUIPAMENTO DE APOIO AO DESENVOLVIMENTO ECONOMICO		152.501,62	152.501,62
11.333.0027.0000.0000	ATRACAO DE INVESTIMENTOS E PROJETOS ESTRUTURANTES	1.135,00		1.135,00
11.333.0027.1275.0000	ELABORACAO DE ESTUDOS E PESQUISAS	1.135,00		1.135,00
11.333.0027.1275.0002	ELABORACAO DE ESTUDOS E PESQUISAS	1.135,00		1.135,00
11.333.0152.0000.0000	TRABALHO, QUALIFICACAO PROFISSIONAL, EMPREGO E RENDA	55.355,38		55.355,38
11.333.0152.1394.0000	PROMOCAO E FORTALECIMENTO A QUALIFICACAO PROFISSIONAL	37.339,94		37.339,94
11.333.0152.1394.0001	PROMOCAO E FORTALECIMENTO A QUALIFICACAO PROFISSIONAL	37.339,94		37.339,94
11.333.0152.1856.0000	INSERCAO E ARTICULACAO PARA O MERCADO DE TRABALHO	18.015,44		18.015,44
11.333.0152.1856.0001	INSERCAO E ARTICULACAO PARA O MERCADO DE TRABALHO	18.015,44		18.015,44
<b>TOTAL</b>		<b>1.000.765,86</b>	<b>5.853.202,76</b>	<b>6.853.968,62</b>





Prefeitura de  
**Fortaleza**

**SECRETARIA MUNICIPAL DA  
INFRAESTRUTURA**

ORÇAMENTO FISCAL

27101 - SECRETARIA MUNICIPAL DA INFRAESTRUTURA

CÓDIGO	ESPECIFICAÇÃO	NATUREZA DA DESPESA		CATEGORIA / GRUPO
		ELEMENTO	MODALIDADE	
3.0.0.0.00	DESPESAS CORRENTES			24.176.716,05
3.1.0.0.00	PESSOAL E ENCARGOS SOCIAIS			22.330.667,88
3.1.9.0.00	APLICACOES DIRETAS		18.874.811,62	
3.1.9.0.05	OUTROS BENEFICIOS PREVIDENCIARIOS	13.024,26		
3.1.9.0.11	VENCIMENTOS E VANTAGENS FIXAS - PESSOAL CIVIL	17.952.676,64		
3.1.9.0.13	CONTRIBUICOES PATRONAIS	706.479,18		
3.1.9.0.16	OUTRAS DESPESAS VARIAVEIS - PESSOAL CIVIL	922,16		
3.1.9.0.92	DESPESAS DE EXERCICIOS ANTERIORES	94.709,01		
3.1.9.0.94	INDENIZACOES RESTITUICOES TRABALHISTAS	77.000,37		
3.1.9.0.96	RESSARCIMENTO DE DESPESAS DE PESSOAL REQUISITADO	30.000,00		
3.1.9.1.00	APLICACAO DIRETA DECORRENTE DE OPERACAO ENTRE ORGAOS, FUNDOS E ENTIDADES INTEGRANTES DOS ORCAMENTOS FISCAL E DA SEGURIDADE SOCIAL		3.455.856,26	
3.1.9.1.13	CONTRIBUICOES PATRONAIS	3.455.856,26		
3.3.0.0.00	OUTRAS DESPESAS CORRENTES			1.846.048,17
3.3.9.0.00	APLICACOES DIRETAS		1.846.048,17	
3.3.9.0.14	DIARIAS - CIVIL	23.160,00		
3.3.9.0.30	MATERIAL DE CONSUMO	74.393,70		
3.3.9.0.31	PREMIACOES CULTURAIS, ARTISTICAS, CIENTIFICAS, DESPORTIVAS E OUTRAS	30.000,00		
3.3.9.0.36	OUTROS SERVICOS DE TERCEIROS - PESSOA FISICA	13.653,46		
3.3.9.0.39	OUTROS SERVICOS DE TERCEIROS - PESSOA JURIDICA	1.317.914,11		
3.3.9.0.46	AUXILIO-ALIMENTACAO	385.499,00		
3.3.9.0.47	OBRIGACOES TRIBUTARIAS CONTRIBUTIVAS	949,50		
3.3.9.0.93	INDENIZACOES E RESTITUICOES	478,40		

ORÇAMENTO FISCAL

27101 - SECRETARIA MUNICIPAL DA INFRAESTRUTURA

CÓDIGO	ESPECIFICAÇÃO	NATUREZA DA DESPESA		CATEGORIA / GRUPO
		ELEMENTO	MODALIDADE	
4.0.0.0.00	DESPESAS DE CAPITAL			216.753.143,59
4.4.0.0.00	INVESTIMENTOS			216.753.143,59
4.4.9.0.00	APLICACOES DIRETAS		216.753.143,59	
4.4.9.0.30	MATERIAL DE CONSUMO	11.634.120,55		
4.4.9.0.35	SERVICOS DE CONSULTORIA	3.917.439,88		
4.4.9.0.39	OUTROS SERVICOS DE TERCEIROS - PESSOA JURIDICA	57.705.385,52		
4.4.9.0.51	OBRAS E INSTALACOES	123.754.105,02		
4.4.9.0.52	EQUIPAMENTOS E MATERIAL PERMANENTE	1.531.811,52		
4.4.9.0.61	AQUISICAO DE IMOVEIS	3.653.917,29		
4.4.9.0.92	DESPESAS DE EXERCICIOS ANTERIORES	6.122.525,37		
4.4.9.0.93	INDENIZACOES E RESTITUICOES	8.433.838,44		
<b>TOTAL</b>				<b>240.929.859,64</b>

ORÇAMENTO FISCAL

27101 - SECRETARIA MUNICIPAL DA INFRAESTRUTURA

PROGRAMA DE TRABALHO

CÓDIGO	ESPECIFICAÇÃO	PROJETO	ATIVIDADE	TOTAL
06.000.0000.0000.0000	SEGURANCA PUBLICA	2.436.494,90		2.436.494,90
06.451.0000.0000.0000	INFRA-ESTRUTURA URBANA	2.436.494,90		2.436.494,90
06.451.0101.0000.0000	INFRAESTRUTURA URBANA E VIARIA	2.436.494,90		2.436.494,90
06.451.0101.1501.0000	IMPLANTACAO E RECUPERACAO DA INFRAESTRUTURA DE MONITORAMENTO E SEGURANCA DE BAIRROS	2.436.494,90		2.436.494,90
06.451.0101.1501.0001	IMPLANTACAO E RECUPERACAO DA INFRAESTRUTURA DE MONITORAMENTO E SEGURANCA DE BAIRROS	2.436.494,90		2.436.494,90
13.000.0000.0000.0000	CULTURA	5.246.197,84		5.246.197,84
13.451.0000.0000.0000	INFRA-ESTRUTURA URBANA	5.246.197,84		5.246.197,84
13.451.0209.0000.0000	INFRAESTRUTURA DE EQUIPAMENTOS E PREDIOS PUBLICOS	5.246.197,84		5.246.197,84
13.451.0209.1446.0000	CONSTRUCAO, AMPLIACAO E REFORMA DE EQUIPAMENTOS CULTURAIS	5.246.197,84		5.246.197,84
13.451.0209.1446.0001	CONSTRUCAO, AMPLIACAO E REFORMA DE EQUIPAMENTOS CULTURAIS	5.246.197,84		5.246.197,84
15.000.0000.0000.0000	URBANISMO	204.575.201,53	25.565.657,71	230.140.859,24
15.122.0000.0000.0000	ADMINISTRACAO GERAL	129.164,35	24.113.626,65	24.242.791,00
15.122.0001.0000.0000	GESTAO E MANUTENCAO	129.164,35	24.113.626,65	24.242.791,00
15.122.0001.1796.0000	AQUISICAO DE EQUIPAMENTOS, MOBILIARIOS E VEICULOS	129.164,35		129.164,35
15.122.0001.1796.0020	AQUISICAO DE EQUIPAMENTOS, MOBILIARIOS E VEICULOS	129.164,35		129.164,35
15.122.0001.2016.0000	MANUTENCAO E FUNCIONAMENTO ADMINISTRATIVO		1.782.958,77	1.782.958,77
15.122.0001.2016.0029	MANUTENCAO E FUNCIONAMENTO ADMINISTRATIVO		1.782.958,77	1.782.958,77
15.122.0001.2195.0000	REMUNERACAO DE PESSOAL ATIVO DO MUNICIPIO E ENCARGOS SOCIAIS		22.330.667,88	22.330.667,88
15.122.0001.2195.0031	REMUNERACAO DE PESSOAL ATIVO DO MUNICIPIO E ENCARGOS SOCIAIS		22.330.667,88	22.330.667,88
15.128.0000.0000.0000	FORMACAO DE RECURSOS HUMANOS		11.871,00	11.871,00
15.128.0082.0000.0000	GESTAO DE PESSOAS E VALORIZACAO DOS SERVIDORES		11.871,00	11.871,00
15.128.0082.2019.0000	CAPACITACAO DE SERVIDORES		11.871,00	11.871,00
15.128.0082.2019.0014	CAPACITACAO DE SERVIDORES		11.871,00	11.871,00
15.451.0000.0000.0000	INFRA-ESTRUTURA URBANA	204.446.037,18	1.440.160,06	205.886.197,24

ORÇAMENTO FISCAL

27101 - SECRETARIA MUNICIPAL DA INFRAESTRUTURA

PROGRAMA DE TRABALHO

CÓDIGO	ESPECIFICAÇÃO	PROJETO	ATIVIDADE	TOTAL
15.451.0101.0000.0000	INFRAESTRUTURA URBANA E VIARIA	75.511.166,03	1.440.160,06	76.951.326,09
15.451.0101.1217.0000	AMPLIACAO E RECUPERACAO DO SISTEMA DE DRENAGEM	2.033.432,07		2.033.432,07
15.451.0101.1217.0001	AMPLIACAO E RECUPERACAO DO SISTEMA DE DRENAGEM	2.033.432,07		2.033.432,07
15.451.0101.1443.0000	IMPLANTACAO, RECUPERACAO E AMPLIACAO DA INFRAESTRUTURA VIARIA	42.690.657,59		42.690.657,59
15.451.0101.1443.0001	IMPLANTACAO, RECUPERACAO E AMPLIACAO DA INFRAESTRUTURA VIARIA	42.690.657,59		42.690.657,59
15.451.0101.1444.0000	IMPLANTACAO E RECUPERACAO DE EQUIPAMENTOS URBANOS	6.687.777,03		6.687.777,03
15.451.0101.1444.0001	IMPLANTACAO E RECUPERACAO DE EQUIPAMENTOS URBANOS	6.687.777,03		6.687.777,03
15.451.0101.1488.0000	IMPLANTACAO, RECUPERACAO, AMPLIACAO, URBANIZACAO E PROTECAO DA COSTA	2.716.379,46		2.716.379,46
15.451.0101.1488.0001	IMPLANTACAO, RECUPERACAO, AMPLIACAO, URBANIZACAO E PROTECAO DA COSTA - VILA DO MAR	2.716.379,46		2.716.379,46
15.451.0101.1673.0000	GERENCIAMENTO, SUPERVISAO E CONSULTORIA	8.575.165,53		8.575.165,53
15.451.0101.1673.0001	GERENCIAMENTO, SUPERVISAO E CONSULTORIA	8.575.165,53		8.575.165,53
15.451.0101.1674.0000	DESAPROPRIACAO, INDENIZACAO, LICENCAS E DESPESAS AFINS	6.892.322,65		6.892.322,65
15.451.0101.1674.0001	DESAPROPRIACAO, INDENIZACAO, LICENCAS E DESPESAS AFINS	6.892.322,65		6.892.322,65
15.451.0101.1675.0000	ELABORACAO DE ESTUDOS, PROJETOS E ORCAMENTOS	5.915.431,70		5.915.431,70
15.451.0101.1675.0001	ELABORACAO DE ESTUDOS, PROJETOS E ORCAMENTOS	5.915.431,70		5.915.431,70
15.451.0101.2003.0000	SERVICOS COMPLEMENTARES (ARBORIZACAO, ANTIPICHACAO, SINALIZACAO, GRAFITE ARTISTICO, DENTRE OUTROS) EM EQUIPAMENTOS URBANOS		1.440.160,06	1.440.160,06
15.451.0101.2003.0001	SERVICOS COMPLEMENTARES EM EQUIPAMENTOS URBANOS - ARBORIZACAO, ANTI PICHACAO, SINALIZACAO, GRAFITE ARTISTICO. DENTRE OUTROS) EM EQUIPAMENTOS URBANOS		1.440.160,06	1.440.160,06
15.451.0102.0000.0000	TRANSPORTE URBANO E MOBILIDADE DE FORTALEZA	114.330.751,54		114.330.751,54
15.451.0102.1451.0000	IMPLANTACAO, RESTAURACAO E AMPLIACAO DE OBRAS LINEARES DE MOBILIDADE	26.237.616,65		26.237.616,65
15.451.0102.1451.0001	IMPLANTACAO, RESTAURACAO E AMPLIACAO DE OBRAS LINEARES DE MOBILIDADE	26.237.616,65		26.237.616,65
15.451.0102.1452.0000	CONSTRUCAO E REQUALIFICACAO DE EQUIPAMENTOS URBANOS	7.753.100,58		7.753.100,58
15.451.0102.1452.0001	CONSTRUCAO E REQUALIFICACAO DE EQUIPAMENTOS URBANOS	7.753.100,58		7.753.100,58
15.451.0102.1462.0000	IMPLANTACAO, RECUPERACAO E AMPLIACAO DE OBRAS LOCALIZADAS DE MOBILIDADE	53.739.043,14		53.739.043,14
15.451.0102.1462.0001	IMPLANTACAO, RECUPERACAO E AMPLIACAO DE OBRAS LOCALIZADAS DE MOBILIDADE	53.739.043,14		53.739.043,14
15.451.0102.1673.0000	GERENCIAMENTO, SUPERVISAO E CONSULTORIA	18.421.718,45		18.421.718,45

ORÇAMENTO FISCAL

27101 - SECRETARIA MUNICIPAL DA INFRAESTRUTURA

PROGRAMA DE TRABALHO

CÓDIGO	ESPECIFICAÇÃO	PROJETO	ATIVIDADE	TOTAL
15.451.0102.1673.0006	GERENCIAMENTO, SUPERVISAO E CONSULTORIA	18.421.718,45		18.421.718,45
15.451.0102.1674.0000	DESAPROPRIACAO, INDENIZACAO, LICENCAS E DESPESAS AFINS	4.695.957,77		4.695.957,77
15.451.0102.1674.0006	DESAPROPRIACAO, INDENIZACAO, LICENCAS E DESPESAS AFINS	4.695.957,77		4.695.957,77
15.451.0102.1675.0000	ELABORACAO DE ESTUDOS, PROJETOS E ORCAMENTOS	3.483.314,95		3.483.314,95
15.451.0102.1675.0006	ELABORACAO DE ESTUDOS, PROJETOS E ORCAMENTOS	3.483.314,95		3.483.314,95
15.451.0111.0000.0000	FORTALEZA CIDADE COM FUTURO	2.631.553,62		2.631.553,62
15.451.0111.1449.0000	IMPLANTACAO, RECUPERACAO E AMPLIACAO DE EQUIPAMENTOS URBANOS	533.125,87		533.125,87
15.451.0111.1449.0001	IMPLANTACAO, RECUPERACAO E AMPLIACAO DE EQUIPAMENTOS URBANOS	533.125,87		533.125,87
15.451.0111.1460.0000	URBANIZACAO DE VIAS PUBLICAS E ESPACOS PUBLICOS	2.098.427,75		2.098.427,75
15.451.0111.1460.0001	URBANIZACAO DE VIAS PUBLICAS E ESPACOS PUBLICOS	2.098.427,75		2.098.427,75
15.451.0208.0000.0000	PROGRAMA DE INFRAESTRUTURA EM EDUCACAO E SANEAMENTO - PROINFRA	1.854.405,06		1.854.405,06
15.451.0208.1673.0000	GERENCIAMENTO, SUPERVISAO E CONSULTORIA	1.854.405,06		1.854.405,06
15.451.0208.1673.0005	GERENCIAMENTO, SUPERVISAO E CONSULTORIA	1.854.405,06		1.854.405,06
15.451.0209.0000.0000	INFRAESTRUTURA DE EQUIPAMENTOS E PREDIOS PUBLICOS	10.118.160,93		10.118.160,93
15.451.0209.1447.0000	CONSTRUCAO, AMPLIACAO E REFORMA DE EDIFICACOES PUBLICAS	10.118.160,93		10.118.160,93
15.451.0209.1447.0001	CONSTRUCAO, AMPLIACAO E REFORMA DE EDIFICACOES PUBLICAS	10.118.160,93		10.118.160,93
27.000.0000.0000.0000	DESPORTO E LAZER	3.106.307,66		3.106.307,66
27.451.0000.0000.0000	INFRA-ESTRUTURA URBANA	3.106.307,66		3.106.307,66
27.451.0209.0000.0000	INFRAESTRUTURA DE EQUIPAMENTOS E PREDIOS PUBLICOS	3.106.307,66		3.106.307,66
27.451.0209.1448.0000	CONSTRUCAO, AMPLIACAO E REFORMA DE EQUIPAMENTOS DE ESPORTE E LAZER	3.106.307,66		3.106.307,66
27.451.0209.1448.0001	CONSTRUCAO, AMPLIACAO E REFORMA DE EQUIPAMENTOS DE ESPORTE E LAZER	3.106.307,66		3.106.307,66
<b>TOTAL</b>		<b>215.364.201,93</b>	<b>25.565.657,71</b>	<b>240.929.859,64</b>

ORÇAMENTO FISCAL

27101 - SECRETARIA MUNICIPAL DA INFRAESTRUTURA

PROGRAMA DE TRABALHO

CÓDIGO	ESPECIFICAÇÃO	ORDINÁRIO	VINCULADO	TOTAL
06.000.0000.0000.0000	SEGURANCA PUBLICA	2.436.494,90		2.436.494,90
06.451.0000.0000.0000	INFRA-ESTRUTURA URBANA	2.436.494,90		2.436.494,90
06.451.0101.0000.0000	INFRAESTRUTURA URBANA E VIARIA	2.436.494,90		2.436.494,90
06.451.0101.1501.0000	IMPLANTACAO E RECUPERACAO DA INFRAESTRUTURA DE MONITORAMENTO E SEGURANCA DE BAIRROS	2.436.494,90		2.436.494,90
06.451.0101.1501.0001	IMPLANTACAO E RECUPERACAO DA INFRAESTRUTURA DE MONITORAMENTO E SEGURANCA DE BAIRROS	2.436.494,90		2.436.494,90
13.000.0000.0000.0000	CULTURA	4.560.873,13	685.324,71	5.246.197,84
13.451.0000.0000.0000	INFRA-ESTRUTURA URBANA	4.560.873,13	685.324,71	5.246.197,84
13.451.0209.0000.0000	INFRAESTRUTURA DE EQUIPAMENTOS E PREDIOS PUBLICOS	4.560.873,13	685.324,71	5.246.197,84
13.451.0209.1446.0000	CONSTRUCAO, AMPLIACAO E REFORMA DE EQUIPAMENTOS CULTURAI	4.560.873,13	685.324,71	5.246.197,84
13.451.0209.1446.0001	CONSTRUCAO, AMPLIACAO E REFORMA DE EQUIPAMENTOS CULTURAI	4.560.873,13	685.324,71	5.246.197,84
15.000.0000.0000.0000	URBANISMO	122.245.151,61	107.895.707,63	230.140.859,24
15.122.0000.0000.0000	ADMINISTRACAO GERAL	24.197.519,04	45.271,96	24.242.791,00
15.122.0001.0000.0000	GESTAO E MANUTENCAO	24.197.519,04	45.271,96	24.242.791,00
15.122.0001.1796.0000	AQUISICAO DE EQUIPAMENTOS, MOBILIARIOS E VEICULOS	83.892,39	45.271,96	129.164,35
15.122.0001.1796.0020	AQUISICAO DE EQUIPAMENTOS, MOBILIARIOS E VEICULOS	83.892,39	45.271,96	129.164,35
15.122.0001.2016.0000	MANUTENCAO E FUNCIONAMENTO ADMINISTRATIVO	1.782.958,77		1.782.958,77
15.122.0001.2016.0029	MANUTENCAO E FUNCIONAMENTO ADMINISTRATIVO	1.782.958,77		1.782.958,77
15.122.0001.2195.0000	REMUNERACAO DE PESSOAL ATIVO DO MUNICIPIO E ENCARGOS SOCIAIS	22.330.667,88		22.330.667,88
15.122.0001.2195.0031	REMUNERACAO DE PESSOAL ATIVO DO MUNICIPIO E ENCARGOS SOCIAIS	22.330.667,88		22.330.667,88
15.128.0000.0000.0000	FORMACAO DE RECURSOS HUMANOS	11.871,00		11.871,00
15.128.0082.0000.0000	GESTAO DE PESSOAS E VALORIZACAO DOS SERVIDORES	11.871,00		11.871,00
15.128.0082.2019.0000	CAPACITACAO DE SERVIDORES	11.871,00		11.871,00
15.128.0082.2019.0014	CAPACITACAO DE SERVIDORES	11.871,00		11.871,00
15.451.0000.0000.0000	INFRA-ESTRUTURA URBANA	98.035.761,57	107.850.435,67	205.886.197,24

ORÇAMENTO FISCAL

27101 - SECRETARIA MUNICIPAL DA INFRAESTRUTURA

PROGRAMA DE TRABALHO

CÓDIGO	ESPECIFICAÇÃO	ORDINÁRIO	VINCULADO	TOTAL
15.451.0101.0000.0000	INFRAESTRUTURA URBANA E VIARIA	59.280.429,57	17.670.896,52	76.951.326,09
15.451.0101.1217.0000	AMPLIACAO E RECUPERACAO DO SISTEMA DE DRENAGEM	2.033.432,07		2.033.432,07
15.451.0101.1217.0001	AMPLIACAO E RECUPERACAO DO SISTEMA DE DRENAGEM	2.033.432,07		2.033.432,07
15.451.0101.1443.0000	IMPLANTACAO, RECUPERACAO E AMPLIACAO DA INFRAESTRUTURA VIARIA	32.793.523,00	9.897.134,59	42.690.657,59
15.451.0101.1443.0001	IMPLANTACAO, RECUPERACAO E AMPLIACAO DA INFRAESTRUTURA VIARIA	32.793.523,00	9.897.134,59	42.690.657,59
15.451.0101.1444.0000	IMPLANTACAO E RECUPERACAO DE EQUIPAMENTOS URBANOS	1.664.024,66	5.023.752,37	6.687.777,03
15.451.0101.1444.0001	IMPLANTACAO E RECUPERACAO DE EQUIPAMENTOS URBANOS	1.664.024,66	5.023.752,37	6.687.777,03
15.451.0101.1488.0000	IMPLANTACAO, RECUPERACAO, AMPLIACAO, URBANIZACAO E PROTECAO DA COSTA		2.716.379,46	2.716.379,46
15.451.0101.1488.0001	IMPLANTACAO, RECUPERACAO, AMPLIACAO, URBANIZACAO E PROTECAO DA COSTA - VILA DO MAR		2.716.379,46	2.716.379,46
15.451.0101.1673.0000	GERENCIAMENTO, SUPERVISAO E CONSULTORIA	8.575.165,53		8.575.165,53
15.451.0101.1673.0001	GERENCIAMENTO, SUPERVISAO E CONSULTORIA	8.575.165,53		8.575.165,53
15.451.0101.1674.0000	DESAPROPRIACAO, INDENIZACAO, LICENCAS E DESPESAS AFINS	6.858.692,55	33.630,10	6.892.322,65
15.451.0101.1674.0001	DESAPROPRIACAO, INDENIZACAO, LICENCAS E DESPESAS AFINS	6.858.692,55	33.630,10	6.892.322,65
15.451.0101.1675.0000	ELABORACAO DE ESTUDOS, PROJETOS E ORCAMENTOS	5.915.431,70		5.915.431,70
15.451.0101.1675.0001	ELABORACAO DE ESTUDOS, PROJETOS E ORCAMENTOS	5.915.431,70		5.915.431,70
15.451.0101.2003.0000	SERVICOS COMPLEMENTARES (ARBORIZACAO, ANTIPICHACAO, SINALIZACAO, GRAFITE ARTISTICO, DENTRE OUTROS) EM EQUIPAMENTOS URBANOS	1.440.160,06		1.440.160,06
15.451.0101.2003.0001	SERVICOS COMPLEMENTARES EM EQUIPAMENTOS URBANOS - ARBORIZACAO, ANTI PICHACAO, SINALIZACAO, GRAFITE ARTISTICO. DENTRE OUTROS) EM EQUIPAMENTOS URBANOS	1.440.160,06		1.440.160,06
15.451.0102.0000.0000	TRANSPORTE URBANO E MOBILIDADE DE FORTALEZA	28.183.450,26	86.147.301,28	114.330.751,54
15.451.0102.1451.0000	IMPLANTACAO, RESTAURACAO E AMPLIACAO DE OBRAS LINEARES DE MOBILIDADE	6.860.616,65	19.377.000,00	26.237.616,65
15.451.0102.1451.0001	IMPLANTACAO, RESTAURACAO E AMPLIACAO DE OBRAS LINEARES DE MOBILIDADE	6.860.616,65	19.377.000,00	26.237.616,65
15.451.0102.1452.0000	CONSTRUCAO E REQUALIFICACAO DE EQUIPAMENTOS URBANOS	2.371.767,43	5.381.333,15	7.753.100,58
15.451.0102.1452.0001	CONSTRUCAO E REQUALIFICACAO DE EQUIPAMENTOS URBANOS	2.371.767,43	5.381.333,15	7.753.100,58
15.451.0102.1462.0000	IMPLANTACAO, RECUPERACAO E AMPLIACAO DE OBRAS LOCALIZADAS DE MOBILIDADE	8.308.949,96	45.430.093,18	53.739.043,14
15.451.0102.1462.0001	IMPLANTACAO, RECUPERACAO E AMPLIACAO DE OBRAS LOCALIZADAS DE MOBILIDADE	8.308.949,96	45.430.093,18	53.739.043,14
15.451.0102.1673.0000	GERENCIAMENTO, SUPERVISAO E CONSULTORIA	7.599.660,65	10.822.057,80	18.421.718,45



ORÇAMENTO FISCAL

27101 - SECRETARIA MUNICIPAL DA INFRAESTRUTURA

PROGRAMA DE TRABALHO

CÓDIGO	ESPECIFICAÇÃO	ORDINÁRIO	VINCULADO	TOTAL
15.451.0102.1673.0006	GERENCIAMENTO, SUPERVISAO E CONSULTORIA	7.599.660,65	10.822.057,80	18.421.718,45
15.451.0102.1674.0000	DESAPROPRIACAO, INDENIZACAO, LICENCAS E DESPESAS AFINS	1.719.740,48	2.976.217,29	4.695.957,77
15.451.0102.1674.0006	DESAPROPRIACAO, INDENIZACAO, LICENCAS E DESPESAS AFINS	1.719.740,48	2.976.217,29	4.695.957,77
15.451.0102.1675.0000	ELABORACAO DE ESTUDOS, PROJETOS E ORCAMENTOS	1.322.715,09	2.160.599,86	3.483.314,95
15.451.0102.1675.0006	ELABORACAO DE ESTUDOS, PROJETOS E ORCAMENTOS	1.322.715,09	2.160.599,86	3.483.314,95
15.451.0111.0000.0000	FORTALEZA CIDADE COM FUTURO	298.427,75	2.333.125,87	2.631.553,62
15.451.0111.1449.0000	IMPLANTACAO, RECUPERACAO E AMPLIACAO DE EQUIPAMENTOS URBANOS		533.125,87	533.125,87
15.451.0111.1449.0001	IMPLANTACAO, RECUPERACAO E AMPLIACAO DE EQUIPAMENTOS URBANOS		533.125,87	533.125,87
15.451.0111.1460.0000	URBANIZACAO DE VIAS PUBLICAS E ESPACOS PUBLICOS	298.427,75	1.800.000,00	2.098.427,75
15.451.0111.1460.0001	URBANIZACAO DE VIAS PUBLICAS E ESPACOS PUBLICOS	298.427,75	1.800.000,00	2.098.427,75
15.451.0208.0000.0000	PROGRAMA DE INFRAESTRUTURA EM EDUCACAO E SANEAMENTO - PROINFRA	1.854.405,06		1.854.405,06
15.451.0208.1673.0000	GERENCIAMENTO, SUPERVISAO E CONSULTORIA	1.854.405,06		1.854.405,06
15.451.0208.1673.0005	GERENCIAMENTO, SUPERVISAO E CONSULTORIA	1.854.405,06		1.854.405,06
15.451.0209.0000.0000	INFRAESTRUTURA DE EQUIPAMENTOS E PREDIOS PUBLICOS	8.419.048,93	1.699.112,00	10.118.160,93
15.451.0209.1447.0000	CONSTRUCAO, AMPLIACAO E REFORMA DE EDIFICACOES PUBLICAS	8.419.048,93	1.699.112,00	10.118.160,93
15.451.0209.1447.0001	CONSTRUCAO, AMPLIACAO E REFORMA DE EDIFICACOES PUBLICAS	8.419.048,93	1.699.112,00	10.118.160,93
27.000.0000.0000.0000	DESPORTO E LAZER	2.016.728,20	1.089.579,46	3.106.307,66
27.451.0000.0000.0000	INFRA-ESTRUTURA URBANA	2.016.728,20	1.089.579,46	3.106.307,66
27.451.0209.0000.0000	INFRAESTRUTURA DE EQUIPAMENTOS E PREDIOS PUBLICOS	2.016.728,20	1.089.579,46	3.106.307,66
27.451.0209.1448.0000	CONSTRUCAO, AMPLIACAO E REFORMA DE EQUIPAMENTOS DE ESPORTE E LAZER	2.016.728,20	1.089.579,46	3.106.307,66
27.451.0209.1448.0001	CONSTRUCAO, AMPLIACAO E REFORMA DE EQUIPAMENTOS DE ESPORTE E LAZER	2.016.728,20	1.089.579,46	3.106.307,66
<b>TOTAL</b>		<b>131.259.247,84</b>	<b>109.670.611,80</b>	<b>240.929.859,64</b>

PREFEITURA MUNICIPAL DE FORTALEZA

27101 - SECRETARIA MUNICIPAL DA INFRAESTRUTURA

EXERCÍCIO DE 2018

ANEXO 9

ORÇAMENTO FISCAL

DEMONSTRATIVO DAS DESPESAS POR ÓRGÃO E FUNÇÃO

	SEGURANCA PUBLICA	ASSISTENCIA SOCIAL	PREVIDENCIA SOCIAL	SAUDE
SECRETARIA MUNICIPAL DA INFRAESTRUTURA	2.436.494,90	-	-	-
	TRABALHO	EDUCACAO	CULTURA	DIREITOS DA CIDADANIA
SECRETARIA MUNICIPAL DA INFRAESTRUTURA	-	-	5.246.197,84	-
	URBANISMO	HABITACAO	SANEAMENTO	GESTAO AMBIENTAL
SECRETARIA MUNICIPAL DA INFRAESTRUTURA	230.140.859,24	-	-	-
	ENERGIA	DESPORTO E LAZER	ENCARGOS ESPECIAIS	RESERVA DE CONTINGENCIA
SECRETARIA MUNICIPAL DA INFRAESTRUTURA	-	3.106.307,66	-	-
<b>TOTAL</b>				<b>240.929.859,64</b>

PREFEITURA MUNICIPAL DE FORTALEZA

EXERCÍCIO DE 2018

ANEXO 11

ORÇAMENTO FISCAL

27101 - SECRETARIA MUNICIPAL DA INFRAESTRUTURA

NATUREZA DA DESPESA

CÓDIGO	ESPECIFICAÇÃO	CRÉDITOS ORÇAMENTÁRIOS E SUPLEMENTARES	CRÉDITOS ESPECIAIS E EXTRAORDINÁRIOS	TOTAL	REALIZADA EM PENHADA NO ANO	DIFERENÇA SALDO A EMPENHAR
3.0.0.0.00	DESPESAS CORRENTES	24.194.256,00	93.000,00	24.287.256,00	24.176.716,05	110.539,95
3.1.0.0.00	PESSOAL E ENCARGOS SOCIAIS	22.332.285,00		22.332.285,00	22.330.667,88	1.617,12
3.3.0.0.00	OUTRAS DESPESAS CORRENTES	1.861.971,00	93.000,00	1.954.971,00	1.846.048,17	108.922,83
4.0.0.0.00	DESPESAS DE CAPITAL	334.825.846,00	1.145.000,00	335.970.846,00	216.753.143,59	119.217.702,41
4.4.0.0.00	INVESTIMENTOS	334.825.846,00	1.145.000,00	335.970.846,00	216.753.143,59	119.217.702,41
<b>TOTAL</b>		<b>359.020.102,00</b>	<b>1.238.000,00</b>	<b>360.258.102,00</b>	<b>240.929.859,64</b>	<b>119.328.242,36</b>

ORÇAMENTO FISCAL

27000 - SECRETARIA MUNICIPAL DA INFRAESTRUTURA

CÓDIGO	ESPECIFICAÇÃO	NATUREZA DA DESPESA		
		ELEMENTO	MODALIDADE	CATEGORIA / GRUPO
3.0.0.0.00	DESPESAS CORRENTES			24.176.716,05
3.1.0.0.00	PESSOAL E ENCARGOS SOCIAIS			22.330.667,88
3.1.9.0.00	APLICACOES DIRETAS		18.874.811,62	
3.1.9.0.05	OUTROS BENEFICIOS PREVIDENCIARIOS	13.024,26		
3.1.9.0.11	VENCIMENTOS E VANTAGENS FIXAS - PESSOAL CIVIL	17.952.676,64		
3.1.9.0.13	CONTRIBUICOES PATRONAIS	706.479,18		
3.1.9.0.16	OUTRAS DESPESAS VARIAVEIS - PESSOAL CIVIL	922,16		
3.1.9.0.92	DESPESAS DE EXERCICIOS ANTERIORES	94.709,01		
3.1.9.0.94	INDENIZACOES RESTITUICOES TRABALHISTAS	77.000,37		
3.1.9.0.96	RESSARCIMENTO DE DESPESAS DE PESSOAL REQUISITADO	30.000,00		
3.1.9.1.00	APLICACAO DIRETA DECORRENTE DE OPERACAO ENTRE ORGAOS, FUNDOS E ENTIDADES INTEGRANTES DOS ORCAMENTOS FISCAL E DA SEGURIDADE SOCIAL		3.455.856,26	
3.1.9.1.13	CONTRIBUICOES PATRONAIS	3.455.856,26		
3.3.0.0.00	OUTRAS DESPESAS CORRENTES			1.846.048,17
3.3.9.0.00	APLICACOES DIRETAS		1.846.048,17	
3.3.9.0.14	DIARIAS - CIVIL	23.160,00		
3.3.9.0.30	MATERIAL DE CONSUMO	74.393,70		
3.3.9.0.31	PREMIACOES CULTURAIS, ARTISTICAS, CIENTIFICAS, DESPORTIVAS E OUTRAS	30.000,00		
3.3.9.0.36	OUTROS SERVICOS DE TERCEIROS - PESSOA FISICA	13.653,46		
3.3.9.0.39	OUTROS SERVICOS DE TERCEIROS - PESSOA JURIDICA	1.317.914,11		
3.3.9.0.46	AUXILIO-ALIMENTACAO	385.499,00		
3.3.9.0.47	OBRIGACOES TRIBUTARIAS CONTRIBUTIVAS	949,50		
3.3.9.0.93	INDENIZACOES E RESTITUICOES	478,40		
4.0.0.0.00	DESPESAS DE CAPITAL			216.753.143,59
4.4.0.0.00	INVESTIMENTOS			216.753.143,59
4.4.9.0.00	APLICACOES DIRETAS		216.753.143,59	
4.4.9.0.30	MATERIAL DE CONSUMO	11.634.120,55		

ORÇAMENTO FISCAL

27000 - SECRETARIA MUNICIPAL DA INFRAESTRUTURA

CÓDIGO	ESPECIFICAÇÃO	NATUREZA DA DESPESA		
		ELEMENTO	MODALIDADE	CATEGORIA / GRUPO
4.4.9.0.35	SERVICOS DE CONSULTORIA	3.917.439,88		
4.4.9.0.39	OUTROS SERVICOS DE TERCEIROS - PESSOA JURIDICA	57.705.385,52		
4.4.9.0.51	OBRAS E INSTALACOES	123.754.105,02		
4.4.9.0.52	EQUIPAMENTOS E MATERIAL PERMANENTE	1.531.811,52		
4.4.9.0.61	AQUISICAO DE IMOVEIS	3.653.917,29		
4.4.9.0.92	DESPESAS DE EXERCICIOS ANTERIORES	6.122.525,37		
4.4.9.0.93	INDENIZACOES E RESTITUICOES	8.433.838,44		
<b>TOTAL</b>				<b>240.929.859,64</b>

PREFEITURA MUNICIPAL DE FORTALEZA

27000 - SECRETARIA MUNICIPAL DA INFRAESTRUTURA

EXERCÍCIO DE 2018

ANEXO 7

ORÇAMENTO FISCAL

CONSOLIDAÇÃO DAS DESPESAS POR ÓRGÃO

PROGRAMA DE TRABALHO

CÓDIGO	ESPECIFICAÇÃO	PROJETO	ATIVIDADE	TOTAL
06.000.0000.0000.0000	SEGURANCA PUBLICA	2.436.494,90		2.436.494,90
06.451.0000.0000.0000	INFRA-ESTRUTURA URBANA	2.436.494,90		2.436.494,90
06.451.0101.0000.0000	INFRAESTRUTURA URBANA E VIARIA	2.436.494,90		2.436.494,90
06.451.0101.1501.0000	IMPLANTACAO E RECUPERACAO DA INFRAESTRUTURA DE MONITORAMENTO E SEGURANCA DE BAIRROS	2.436.494,90		2.436.494,90
06.451.0101.1501.0001	IMPLANTACAO E RECUPERACAO DA INFRAESTRUTURA DE MONITORAMENTO E SEGURANCA DE BAIRROS	2.436.494,90		2.436.494,90
13.000.0000.0000.0000	CULTURA	5.246.197,84		5.246.197,84
13.451.0000.0000.0000	INFRA-ESTRUTURA URBANA	5.246.197,84		5.246.197,84
13.451.0209.0000.0000	INFRAESTRUTURA DE EQUIPAMENTOS E PREDIOS PUBLICOS	5.246.197,84		5.246.197,84
13.451.0209.1446.0000	CONSTRUCAO, AMPLIACAO E REFORMA DE EQUIPAMENTOS CULTURAIS	5.246.197,84		5.246.197,84
13.451.0209.1446.0001	CONSTRUCAO, AMPLIACAO E REFORMA DE EQUIPAMENTOS CULTURAIS	5.246.197,84		5.246.197,84
15.000.0000.0000.0000	URBANISMO	204.575.201,53	25.565.657,71	230.140.859,24
15.122.0000.0000.0000	ADMINISTRACAO GERAL	129.164,35	24.113.626,65	24.242.791,00
15.122.0001.0000.0000	GESTAO E MANUTENCAO	129.164,35	24.113.626,65	24.242.791,00
15.122.0001.1796.0000	AQUISICAO DE EQUIPAMENTOS, MOBILIARIOS E VEICULOS	129.164,35		129.164,35
15.122.0001.1796.0020	AQUISICAO DE EQUIPAMENTOS, MOBILIARIOS E VEICULOS	129.164,35		129.164,35
15.122.0001.2016.0000	MANUTENCAO E FUNCIONAMENTO ADMINISTRATIVO		1.782.958,77	1.782.958,77
15.122.0001.2016.0029	MANUTENCAO E FUNCIONAMENTO ADMINISTRATIVO		1.782.958,77	1.782.958,77
15.122.0001.2195.0000	REMUNERACAO DE PESSOAL ATIVO DO MUNICIPIO E ENCARGOS SOCIAIS		22.330.667,88	22.330.667,88
15.122.0001.2195.0031	REMUNERACAO DE PESSOAL ATIVO DO MUNICIPIO E ENCARGOS SOCIAIS		22.330.667,88	22.330.667,88
15.128.0000.0000.0000	FORMACAO DE RECURSOS HUMANOS		11.871,00	11.871,00
15.128.0082.0000.0000	GESTAO DE PESSOAS E VALORIZACAO DOS SERVIDORES		11.871,00	11.871,00
15.128.0082.2019.0000	CAPACITACAO DE SERVIDORES		11.871,00	11.871,00
15.128.0082.2019.0014	CAPACITACAO DE SERVIDORES		11.871,00	11.871,00
15.451.0000.0000.0000	INFRA-ESTRUTURA URBANA	204.446.037,18	1.440.160,06	205.886.197,24

PREFEITURA MUNICIPAL DE FORTALEZA

27000 - SECRETARIA MUNICIPAL DA INFRAESTRUTURA

EXERCÍCIO DE 2018

ANEXO 7

ORÇAMENTO FISCAL

CONSOLIDAÇÃO DAS DESPESAS POR ÓRGÃO

PROGRAMA DE TRABALHO

CÓDIGO	ESPECIFICAÇÃO	PROJETO	ATIVIDADE	TOTAL
15.451.0101.0000.0000	INFRAESTRUTURA URBANA E VIARIA	75.511.166,03	1.440.160,06	76.951.326,09
15.451.0101.1217.0000	AMPLIACAO E RECUPERACAO DO SISTEMA DE DRENAGEM	2.033.432,07		2.033.432,07
15.451.0101.1217.0001	AMPLIACAO E RECUPERACAO DO SISTEMA DE DRENAGEM	2.033.432,07		2.033.432,07
15.451.0101.1443.0000	IMPLANTACAO, RECUPERACAO E AMPLIACAO DA INFRAESTRUTURA VIARIA	42.690.657,59		42.690.657,59
15.451.0101.1443.0001	IMPLANTACAO, RECUPERACAO E AMPLIACAO DA INFRAESTRUTURA VIARIA	42.690.657,59		42.690.657,59
15.451.0101.1444.0000	IMPLANTACAO E RECUPERACAO DE EQUIPAMENTOS URBANOS	6.687.777,03		6.687.777,03
15.451.0101.1444.0001	IMPLANTACAO E RECUPERACAO DE EQUIPAMENTOS URBANOS	6.687.777,03		6.687.777,03
15.451.0101.1488.0000	IMPLANTACAO, RECUPERACAO, AMPLIACAO, URBANIZACAO E PROTECAO DA COSTA	2.716.379,46		2.716.379,46
15.451.0101.1488.0001	IMPLANTACAO, RECUPERACAO, AMPLIACAO, URBANIZACAO E PROTECAO DA COSTA - VILA DO MAR	2.716.379,46		2.716.379,46
15.451.0101.1673.0000	GERENCIAMENTO, SUPERVISAO E CONSULTORIA	8.575.165,53		8.575.165,53
15.451.0101.1673.0001	GERENCIAMENTO, SUPERVISAO E CONSULTORIA	8.575.165,53		8.575.165,53
15.451.0101.1674.0000	DESAPROPRIACAO, INDENIZACAO, LICENCAS E DESPESAS AFINS	6.892.322,65		6.892.322,65
15.451.0101.1674.0001	DESAPROPRIACAO, INDENIZACAO, LICENCAS E DESPESAS AFINS	6.892.322,65		6.892.322,65
15.451.0101.1675.0000	ELABORACAO DE ESTUDOS, PROJETOS E ORCAMENTOS	5.915.431,70		5.915.431,70
15.451.0101.1675.0001	ELABORACAO DE ESTUDOS, PROJETOS E ORCAMENTOS	5.915.431,70		5.915.431,70
15.451.0101.2003.0000	SERVICOS COMPLEMENTARES (ARBORIZACAO, ANTIPICHACAO, SINALIZACAO, GRAFITE ARTISTICO, DENTRE OUTROS) EM EQUIPAMENTOS URBANOS		1.440.160,06	1.440.160,06
15.451.0101.2003.0001	SERVICOS COMPLEMENTARES EM EQUIPAMENTOS URBANOS - ARBORIZACAO, ANTI PICHACAO, SINALIZACAO, GRAFITE ARTISTICO. DENTRE OUTROS) EM EQUIPAMENTOS URBANOS		1.440.160,06	1.440.160,06
15.451.0102.0000.0000	TRANSPORTE URBANO E MOBILIDADE DE FORTALEZA	114.330.751,54		114.330.751,54
15.451.0102.1451.0000	IMPLANTACAO, RESTAURACAO E AMPLIACAO DE OBRAS LINEARES DE MOBILIDADE	26.237.616,65		26.237.616,65
15.451.0102.1451.0001	IMPLANTACAO, RESTAURACAO E AMPLIACAO DE OBRAS LINEARES DE MOBILIDADE	26.237.616,65		26.237.616,65
15.451.0102.1452.0000	CONSTRUCAO E REQUALIFICACAO DE EQUIPAMENTOS URBANOS	7.753.100,58		7.753.100,58
15.451.0102.1452.0001	CONSTRUCAO E REQUALIFICACAO DE EQUIPAMENTOS URBANOS	7.753.100,58		7.753.100,58
15.451.0102.1462.0000	IMPLANTACAO, RECUPERACAO E AMPLIACAO DE OBRAS LOCALIZADAS DE MOBILIDADE	53.739.043,14		53.739.043,14

PREFEITURA MUNICIPAL DE FORTALEZA

27000 - SECRETARIA MUNICIPAL DA INFRAESTRUTURA

EXERCÍCIO DE 2018

ANEXO 7

ORÇAMENTO FISCAL

CONSOLIDAÇÃO DAS DESPESAS POR ÓRGÃO

PROGRAMA DE TRABALHO

CÓDIGO	ESPECIFICAÇÃO	PROJETO	ATIVIDADE	TOTAL
15.451.0102.1462.0001	IMPLANTACAO, RECUPERACAO E AMPLIACAO DE OBRAS LOCALIZADAS DE MOBILIDADE	53.739.043,14		53.739.043,14
15.451.0102.1673.0000	GERENCIAMENTO, SUPERVISAO E CONSULTORIA	18.421.718,45		18.421.718,45
15.451.0102.1673.0006	GERENCIAMENTO, SUPERVISAO E CONSULTORIA	18.421.718,45		18.421.718,45
15.451.0102.1674.0000	DESAPROPRIACAO, INDENIZACAO, LICENCAS E DESPESAS AFINS	4.695.957,77		4.695.957,77
15.451.0102.1674.0006	DESAPROPRIACAO, INDENIZACAO, LICENCAS E DESPESAS AFINS	4.695.957,77		4.695.957,77
15.451.0102.1675.0000	ELABORACAO DE ESTUDOS, PROJETOS E ORCAMENTOS	3.483.314,95		3.483.314,95
15.451.0102.1675.0006	ELABORACAO DE ESTUDOS, PROJETOS E ORCAMENTOS	3.483.314,95		3.483.314,95
15.451.0111.0000.0000	FORTALEZA CIDADE COM FUTURO	2.631.553,62		2.631.553,62
15.451.0111.1449.0000	IMPLANTACAO, RECUPERACAO E AMPLIACAO DE EQUIPAMENTOS URBANOS	533.125,87		533.125,87
15.451.0111.1449.0001	IMPLANTACAO, RECUPERACAO E AMPLIACAO DE EQUIPAMENTOS URBANOS	533.125,87		533.125,87
15.451.0111.1460.0000	URBANIZACAO DE VIAS PUBLICAS E ESPACOS PUBLICOS	2.098.427,75		2.098.427,75
15.451.0111.1460.0001	URBANIZACAO DE VIAS PUBLICAS E ESPACOS PUBLICOS	2.098.427,75		2.098.427,75
15.451.0208.0000.0000	PROGRAMA DE INFRAESTRUTURA EM EDUCACAO E SANEAMENTO - PROINFRA	1.854.405,06		1.854.405,06
15.451.0208.1673.0000	GERENCIAMENTO, SUPERVISAO E CONSULTORIA	1.854.405,06		1.854.405,06
15.451.0208.1673.0005	GERENCIAMENTO, SUPERVISAO E CONSULTORIA	1.854.405,06		1.854.405,06
15.451.0209.0000.0000	INFRAESTRUTURA DE EQUIPAMENTOS E PREDIOS PUBLICOS	10.118.160,93		10.118.160,93
15.451.0209.1447.0000	CONSTRUCAO, AMPLIACAO E REFORMA DE EDIFICACOES PUBLICAS	10.118.160,93		10.118.160,93
15.451.0209.1447.0001	CONSTRUCAO, AMPLIACAO E REFORMA DE EDIFICACOES PUBLICAS	10.118.160,93		10.118.160,93
27.000.0000.0000.0000	DESPORTO E LAZER	3.106.307,66		3.106.307,66
27.451.0000.0000.0000	INFRA-ESTRUTURA URBANA	3.106.307,66		3.106.307,66
27.451.0209.0000.0000	INFRAESTRUTURA DE EQUIPAMENTOS E PREDIOS PUBLICOS	3.106.307,66		3.106.307,66
27.451.0209.1448.0000	CONSTRUCAO, AMPLIACAO E REFORMA DE EQUIPAMENTOS DE ESPORTE E LAZER	3.106.307,66		3.106.307,66
27.451.0209.1448.0001	CONSTRUCAO, AMPLIACAO E REFORMA DE EQUIPAMENTOS DE ESPORTE E LAZER	3.106.307,66		3.106.307,66
<b>TOTAL</b>		<b>215.364.201,93</b>	<b>25.565.657,71</b>	<b>240.929.859,64</b>



Prefeitura de  
**Fortaleza**

# **SECRETARIA MUNICIPAL DO URBANISMO E MEIO AMBIENTE**



ORÇAMENTO FISCAL

28101 - SECRETARIA MUNICIPAL DO URBANISMO E MEIO AMBIENTE

CÓDIGO	ESPECIFICAÇÃO	NATUREZA DA DESPESA		CATEGORIA / GRUPO
		ELEMENTO	MODALIDADE	
3.0.0.0.00	DESPESAS CORRENTES			13.138.841,05
3.1.0.0.00	PESSOAL E ENCARGOS SOCIAIS			11.510.118,75
3.1.9.0.00	APLICACOES DIRETAS		10.615.433,79	
3.1.9.0.05	OUTROS BENEFICIOS PREVIDENCIARIOS	487,80		
3.1.9.0.11	VENCIMENTOS E VANTAGENS FIXAS - PESSOAL CIVIL	9.299.088,90		
3.1.9.0.13	CONTRIBUICOES PATRONAIS	965.570,99		
3.1.9.0.92	DESPESAS DE EXERCICIOS ANTERIORES	92.211,41		
3.1.9.0.94	INDENIZACOES RESTITUICOES TRABALHISTAS	46.074,69		
3.1.9.0.96	RESSARCIMENTO DE DESPESAS DE PESSOAL REQUISITADO	212.000,00		
3.1.9.1.00	APLICACAO DIRETA DECORRENTE DE OPERACAO ENTRE ORGAOS, FUNDOS E ENTIDADES INTEGRANTES DOS ORCAMENTOS FISCAL E DA SEGURIDADE SOCIAL		894.684,96	
3.1.9.1.13	CONTRIBUICOES PATRONAIS	894.684,96		
3.3.0.0.00	OUTRAS DESPESAS CORRENTES			1.628.722,30
3.3.9.0.00	APLICACOES DIRETAS		1.628.283,29	
3.3.9.0.14	DIARIAS - CIVIL	3.500,00		
3.3.9.0.30	MATERIAL DE CONSUMO	56.142,43		
3.3.9.0.36	OUTROS SERVICOS DE TERCEIROS - PESSOA FISICA	44.105,97		
3.3.9.0.39	OUTROS SERVICOS DE TERCEIROS - PESSOA JURIDICA	1.228.001,98		
3.3.9.0.46	AUXILIO-ALIMENTACAO	235.919,00		
3.3.9.0.92	DESPESAS DE EXERCICIOS ANTERIORES	60.600,70		
3.3.9.0.93	INDENIZACOES E RESTITUICOES	13,21		
3.3.9.1.00	APLICACAO DIRETA DECORRENTE DE OPERACAO ENTRE ORGAOS, FUNDOS E ENTIDADES INTEGRANTES DOS ORCAMENTOS FISCAL E DA SEGURIDADE SOCIAL		439,01	
3.3.9.1.92	DESPESAS DE EXERCICIOS ANTERIORES	439,01		
4.0.0.0.00	DESPESAS DE CAPITAL			4.000.000,00
4.4.0.0.00	INVESTIMENTOS			4.000.000,00
4.4.9.0.00	APLICACOES DIRETAS		4.000.000,00	
4.4.9.0.39	OUTROS SERVICOS DE TERCEIROS - PESSOA JURIDICA	4.000.000,00		
<b>TOTAL</b>				<b>17.138.841,05</b>

PREFEITURA MUNICIPAL DE FORTALEZA

EXERCÍCIO DE 2018

ANEXO 6

ORÇAMENTO FISCAL

28101 - SECRETARIA MUNICIPAL DO URBANISMO E MEIO AMBIENTE

PROGRAMA DE TRABALHO

CÓDIGO	ESPECIFICAÇÃO	PROJETO	ATIVIDADE	TOTAL
15.000.0000.0000.0000	URBANISMO	4.000.000,00		4.000.000,00
15.127.0000.0000.0000	ORDENAMENTO TERRITORIAL	4.000.000,00		4.000.000,00
15.127.0089.0000.0000	CONTROLE DO AMBIENTE NATURAL E DO AMBIENTE CONSTRUÍDO	4.000.000,00		4.000.000,00
15.127.0089.1509.0000	MODERNIZAÇÃO DOS PROCEDIMENTOS DE CONTROLE URBANO E AMBIENTAL	4.000.000,00		4.000.000,00
15.127.0089.1509.0001	MODERNIZAÇÃO DOS PROCEDIMENTOS DE CONTROLE URBANO E AMBIENTAL	4.000.000,00		4.000.000,00
18.000.0000.0000.0000	GESTÃO AMBIENTAL		13.138.841,05	13.138.841,05
18.122.0000.0000.0000	ADMINISTRAÇÃO GERAL		13.138.841,05	13.138.841,05
18.122.0001.0000.0000	GESTÃO E MANUTENÇÃO		13.138.841,05	13.138.841,05
18.122.0001.2016.0000	MANUTENÇÃO E FUNCIONAMENTO ADMINISTRATIVO		1.628.722,30	1.628.722,30
18.122.0001.2016.0030	MANUTENÇÃO E FUNCIONAMENTO ADMINISTRATIVO		1.628.722,30	1.628.722,30
18.122.0001.2195.0000	REMUNERAÇÃO DE PESSOAL ATIVO DO MUNICÍPIO E ENCARGOS SOCIAIS		11.510.118,75	11.510.118,75
18.122.0001.2195.0032	REMUNERAÇÃO DE PESSOAL ATIVO DO MUNICÍPIO E ENCARGOS SOCIAIS		11.510.118,75	11.510.118,75
<b>TOTAL</b>		<b>4.000.000,00</b>	<b>13.138.841,05</b>	<b>17.138.841,05</b>

PREFEITURA MUNICIPAL DE FORTALEZA

EXERCÍCIO DE 2018

ANEXO 8

ORÇAMENTO FISCAL

28101 - SECRETARIA MUNICIPAL DO URBANISMO E MEIO AMBIENTE

PROGRAMA DE TRABALHO

CÓDIGO	ESPECIFICAÇÃO	ORDINÁRIO	VINCULADO	TOTAL
15.000.0000.0000.0000	URBANISMO	4.000.000,00		4.000.000,00
15.127.0000.0000.0000	ORDENAMENTO TERRITORIAL	4.000.000,00		4.000.000,00
15.127.0089.0000.0000	CONTROLE DO AMBIENTE NATURAL E DO AMBIENTE CONSTRUÍDO	4.000.000,00		4.000.000,00
15.127.0089.1509.0000	MODERNIZAÇÃO DOS PROCEDIMENTOS DE CONTROLE URBANO E AMBIENTAL	4.000.000,00		4.000.000,00
15.127.0089.1509.0001	MODERNIZAÇÃO DOS PROCEDIMENTOS DE CONTROLE URBANO E AMBIENTAL	4.000.000,00		4.000.000,00
18.000.0000.0000.0000	GESTÃO AMBIENTAL	13.138.841,05		13.138.841,05
18.122.0000.0000.0000	ADMINISTRAÇÃO GERAL	13.138.841,05		13.138.841,05
18.122.0001.0000.0000	GESTÃO E MANUTENÇÃO	13.138.841,05		13.138.841,05
18.122.0001.2016.0000	MANUTENÇÃO E FUNCIONAMENTO ADMINISTRATIVO	1.628.722,30		1.628.722,30
18.122.0001.2016.0030	MANUTENÇÃO E FUNCIONAMENTO ADMINISTRATIVO	1.628.722,30		1.628.722,30
18.122.0001.2195.0000	REMUNERAÇÃO DE PESSOAL ATIVO DO MUNICÍPIO E ENCARGOS SOCIAIS	11.510.118,75		11.510.118,75
18.122.0001.2195.0032	REMUNERAÇÃO DE PESSOAL ATIVO DO MUNICÍPIO E ENCARGOS SOCIAIS	11.510.118,75		11.510.118,75
<b>TOTAL</b>		<b>17.138.841,05</b>		<b>17.138.841,05</b>

PREFEITURA MUNICIPAL DE FORTALEZA

28101 - SECRETARIA MUNICIPAL DO URBANISMO E MEIO AMBIENTE

EXERCÍCIO DE 2018

ANEXO 9

ORÇAMENTO FISCAL

DEMONSTRATIVO DAS DESPESAS POR ÓRGÃO E FUNÇÃO

	URBANISMO	HABITACAO	SANEAMENTO	GESTAO AMBIENTAL
SECRETARIA MUNICIPAL DO URBANISMO E MEIO AMBIENTE	4.000.000,00	-	-	13.138.841,05
<b>TOTAL</b>				<b>17.138.841,05</b>

PREFEITURA MUNICIPAL DE FORTALEZA

EXERCÍCIO DE 2018

ANEXO 11

ORÇAMENTO FISCAL

28101 - SECRETARIA MUNICIPAL DO URBANISMO E MEIO AMBIENTE

NATUREZA DA DESPESA

CÓDIGO	ESPECIFICAÇÃO	CRÉDITOS ORÇAMENTÁRIOS E SUPLEMENTARES	CRÉDITOS ESPECIAIS E EXTRAORDINÁRIOS	TOTAL	REALIZADA EM PENHADA NO ANO	DIFERENÇA SALDO A EMPENHAR
3.0.0.0.00	DESPESAS CORRENTES	14.433.471,00	2.000,00	14.435.471,00	13.138.841,05	1.296.629,95
3.1.0.0.00	PESSOAL E ENCARGOS SOCIAIS	11.833.361,00		11.833.361,00	11.510.118,75	323.242,25
3.3.0.0.00	OUTRAS DESPESAS CORRENTES	2.600.110,00	2.000,00	2.602.110,00	1.628.722,30	973.387,70
4.0.0.0.00	DESPESAS DE CAPITAL	5.115.900,00		5.115.900,00	4.000.000,00	1.115.900,00
4.4.0.0.00	INVESTIMENTOS	5.115.900,00		5.115.900,00	4.000.000,00	1.115.900,00
	<b>TOTAL</b>	<b>19.549.371,00</b>	<b>2.000,00</b>	<b>19.551.371,00</b>	<b>17.138.841,05</b>	<b>2.412.529,95</b>

PREFEITURA MUNICIPAL DE FORTALEZA

EXERCÍCIO DE 2018

ANEXO 2

ORÇAMENTO FISCAL

28901 - FUNDO DE DEFESA DO MEIO AMBIENTE

CÓDIGO	ESPECIFICAÇÃO	NATUREZA DA DESPESA		
		ELEMENTO	MODALIDADE	CATEGORIA / GRUPO
3.0.0.0.00	DESPESAS CORRENTES			150.683,68
3.3.0.0.00	OUTRAS DESPESAS CORRENTES			150.683,68
3.3.9.0.00	APLICACOES DIRETAS		150.122,29	
3.3.9.0.14	DIARIAS - CIVIL	4.380,00		
3.3.9.0.30	MATERIAL DE CONSUMO	4.371,98		
3.3.9.0.39	OUTROS SERVICOS DE TERCEIROS - PESSOA JURIDICA	27.182,33		
3.3.9.0.92	DESPESAS DE EXERCICIOS ANTERIORES	104,13		
3.3.9.0.93	INDENIZACOES E RESTITUICOES	114.083,85		
3.3.9.1.00	APLICACAO DIRETA DECORRENTE DE OPERACAO ENTRE ORGAOS, FUNDOS E ENTIDADES INTEGRANTES DOS ORCAMENTOS FISCAL E DA SEGURIDADE SOCIAL		561,39	
3.3.9.1.39	OUTROS SERVICOS DE TERCEIROS - PESSOA JURIDICA	131,46		
3.3.9.1.92	DESPESAS DE EXERCICIOS ANTERIORES	429,93		
<b>TOTAL</b>				<b>150.683,68</b>

PREFEITURA MUNICIPAL DE FORTALEZA

EXERCÍCIO DE 2018

ANEXO 6

ORÇAMENTO FISCAL

28901 - FUNDO DE DEFESA DO MEIO AMBIENTE

CÓDIGO	ESPECIFICAÇÃO	PROGRAMA DE TRABALHO		
		PROJETO	ATIVIDADE	TOTAL
18.000.0000.0000.0000	GESTAO AMBIENTAL		150.683,68	150.683,68
18.122.0000.0000.0000	ADMINISTRACAO GERAL		150.683,68	150.683,68
18.122.0001.0000.0000	GESTAO E MANUTENCAO		150.683,68	150.683,68
18.122.0001.2016.0000	MANUTENCAO E FUNCIONAMENTO ADMINISTRATIVO		150.683,68	150.683,68
18.122.0001.2016.0031	MANUTENCAO E FUNCIONAMENTO ADMINISTRATIVO		150.683,68	150.683,68
<b>TOTAL</b>			<b>150.683,68</b>	<b>150.683,68</b>

PREFEITURA MUNICIPAL DE FORTALEZA

EXERCÍCIO DE 2018

ANEXO 8

ORÇAMENTO FISCAL

28901 - FUNDO DE DEFESA DO MEIO AMBIENTE

PROGRAMA DE TRABALHO

CÓDIGO	ESPECIFICAÇÃO	ORDINÁRIO	VINCULADO	TOTAL
18.000.0000.0000.0000	GESTAO AMBIENTAL	775,03	149.908,65	150.683,68
18.122.0000.0000.0000	ADMINISTRACAO GERAL	775,03	149.908,65	150.683,68
18.122.0001.0000.0000	GESTAO E MANUTENCAO	775,03	149.908,65	150.683,68
18.122.0001.2016.0000	MANUTENCAO E FUNCIONAMENTO ADMINISTRATIVO	775,03	149.908,65	150.683,68
18.122.0001.2016.0031	MANUTENCAO E FUNCIONAMENTO ADMINISTRATIVO	775,03	149.908,65	150.683,68
<b>TOTAL</b>		<b>775,03</b>	<b>149.908,65</b>	<b>150.683,68</b>

PREFEITURA MUNICIPAL DE FORTALEZA

28901 - FUNDO DE DEFESA DO MEIO AMBIENTE

EXERCÍCIO DE 2018

ANEXO 9

ORÇAMENTO FISCAL

DEMONSTRATIVO DAS DESPESAS POR ÓRGÃO E FUNÇÃO

	URBANISMO	HABITACAO	SANEAMENTO	GESTAO AMBIENTAL
FUNDO DE DEFESA DO MEIO AMBIENTE	-	-	-	150.683,68
<b>TOTAL</b>				<b>150.683,68</b>

PREFEITURA MUNICIPAL DE FORTALEZA

EXERCÍCIO DE 2018

ANEXO 11

ORÇAMENTO FISCAL

28901 - FUNDO DE DEFESA DO MEIO AMBIENTE

NATUREZA DA DESPESA

CÓDIGO	ESPECIFICAÇÃO	CRÉDITOS ORÇAMENTÁRIOS E SUPLEMENTARES	CRÉDITOS ESPECIAIS E EXTRAORDINÁRIOS	TOTAL	REALIZADA EM PENHADA NO ANO	DIFERENÇA SALDO A EM PENHAR
3.0.0.0.00	DESPESAS CORRENTES	3.755.419,00	2.000,00	3.757.419,00	150.683,68	3.606.735,32
3.3.0.0.00	OUTRAS DESPESAS CORRENTES	3.755.419,00	2.000,00	3.757.419,00	150.683,68	3.606.735,32
4.0.0.0.00	DESPESAS DE CAPITAL	1.958.000,00		1.958.000,00		1.958.000,00
4.4.0.0.00	INVESTIMENTOS	1.958.000,00		1.958.000,00		1.958.000,00
<b>TOTAL</b>		<b>5.713.419,00</b>	<b>2.000,00</b>	<b>5.715.419,00</b>	<b>150.683,68</b>	<b>5.564.735,32</b>

PREFEITURA MUNICIPAL DE FORTALEZA

EXERCÍCIO DE 2018

ANEXO 2

ORÇAMENTO FISCAL

28902 - FUNDO MUNICIPAL DE DESENVOLVIMENTO URBANO

CÓDIGO	ESPECIFICAÇÃO	NATUREZA DA DESPESA		
		ELEMENTO	MODALIDADE	CATEGORIA / GRUPO
3.0.0.0.00	DESPESAS CORRENTES			91.642,26
3.3.0.0.00	OUTRAS DESPESAS CORRENTES			91.642,26
3.3.9.0.00	APLICACOES DIRETAS		91.642,26	
3.3.9.0.14	DIARIAS - CIVIL	51.948,00		
3.3.9.0.30	MATERIAL DE CONSUMO	7.387,75		
3.3.9.0.39	OUTROS SERVICOS DE TERCEIROS - PESSOA JURIDICA	32.306,51		
4.0.0.0.00	DESPESAS DE CAPITAL			99.331,34
4.4.0.0.00	INVESTIMENTOS			99.331,34
4.4.9.0.00	APLICACOES DIRETAS		99.331,34	
4.4.9.0.52	EQUIPAMENTOS E MATERIAL PERMANENTE	99.331,34		
<b>TOTAL</b>				<b>190.973,60</b>

PREFEITURA MUNICIPAL DE FORTALEZA

EXERCÍCIO DE 2018

ANEXO 6

ORÇAMENTO FISCAL

28902 - FUNDO MUNICIPAL DE DESENVOLVIMENTO URBANO

CÓDIGO	ESPECIFICAÇÃO	PROGRAMA DE TRABALHO		
		PROJETO	ATIVIDADE	TOTAL
15.000.0000.0000.0000	URBANISMO	124.711,34	66.262,26	190.973,60
15.122.0000.0000.0000	ADMINISTRACAO GERAL		66.262,26	66.262,26
15.122.0001.0000.0000	GESTAO E MANUTENCAO		66.262,26	66.262,26
15.122.0001.2016.0000	MANUTENCAO E FUNCIONAMENTO ADMINISTRATIVO		66.262,26	66.262,26
15.122.0001.2016.0032	MANUTENCAO E FUNCIONAMENTO ADMINISTRATIVO		66.262,26	66.262,26
15.126.0000.0000.0000	TECNOLOGIA DA INFORMACAO	99.331,34		99.331,34
15.126.0001.0000.0000	GESTAO E MANUTENCAO	99.331,34		99.331,34
15.126.0001.1005.0000	AQUISICAO E IMPLANTACAO DE PRODUTOS E SERVICOS DE TI	99.331,34		99.331,34
15.126.0001.1005.0036	AQUISICAO E IMPLANTACAO DE PRODUTOS E SERVICOS DE TI	99.331,34		99.331,34
15.127.0000.0000.0000	ORDENAMENTO TERRITORIAL	25.380,00		25.380,00
15.127.0087.0000.0000	SUSTENTABILIDADE DO AMBIENTE NATURAL E DO AMBIENTE CONSTRUIDO	25.380,00		25.380,00
15.127.0087.1218.0000	IMPLEMENTACAO DOS INSTRUMENTOS DE POLITICA URBANA PROVENIENTES DO ESTATUTO DA CIDADE	25.380,00		25.380,00
15.127.0087.1218.0002	IMPLEMENTACAO DOS INSTRUMENTOS DE POLITICA URBANA PROVENIENTES DO ESTATUTO DA CIDADE	25.380,00		25.380,00
<b>TOTAL</b>		<b>124.711,34</b>	<b>66.262,26</b>	<b>190.973,60</b>

PREFEITURA MUNICIPAL DE FORTALEZA

EXERCÍCIO DE 2018

ANEXO 8

ORÇAMENTO FISCAL

28902 - FUNDO MUNICIPAL DE DESENVOLVIMENTO URBANO

PROGRAMA DE TRABALHO

CÓDIGO	ESPECIFICAÇÃO	ORDINÁRIO	VINCULADO	TOTAL
15.000.0000.0000.0000	URBANISMO		190.973,60	190.973,60
15.122.0000.0000.0000	ADMINISTRACAO GERAL		66.262,26	66.262,26
15.122.0001.0000.0000	GESTAO E MANUTENCAO		66.262,26	66.262,26
15.122.0001.2016.0000	MANUTENCAO E FUNCIONAMENTO ADMINISTRATIVO		66.262,26	66.262,26
15.122.0001.2016.0032	MANUTENCAO E FUNCIONAMENTO ADMINISTRATIVO		66.262,26	66.262,26
15.126.0000.0000.0000	TECNOLOGIA DA INFORMACAO		99.331,34	99.331,34
15.126.0001.0000.0000	GESTAO E MANUTENCAO		99.331,34	99.331,34
15.126.0001.1005.0000	AQUISICAO E IMPLANTACAO DE PRODUTOS E SERVICOS DE TI		99.331,34	99.331,34
15.126.0001.1005.0036	AQUISICAO E IMPLANTACAO DE PRODUTOS E SERVICOS DE TI		99.331,34	99.331,34
15.127.0000.0000.0000	ORDENAMENTO TERRITORIAL		25.380,00	25.380,00
15.127.0087.0000.0000	SUSTENTABILIDADE DO AMBIENTE NATURAL E DO AMBIENTE CONSTRUIDO		25.380,00	25.380,00
15.127.0087.1218.0000	IMPLEMENTACAO DOS INSTRUMENTOS DE POLITICA URBANA PROVENIENTES DO ESTATUTO DA CIDADE		25.380,00	25.380,00
15.127.0087.1218.0002	IMPLEMENTACAO DOS INSTRUMENTOS DE POLITICA URBANA PROVENIENTES DO ESTATUTO DA CIDADE		25.380,00	25.380,00
<b>TOTAL</b>			<b>190.973,60</b>	<b>190.973,60</b>

PREFEITURA MUNICIPAL DE FORTALEZA

28902 - FUNDO MUNICIPAL DE DESENVOLVIMENTO URBANO

EXERCÍCIO DE 2018

ANEXO 9

ORÇAMENTO FISCAL

DEMONSTRATIVO DAS DESPESAS POR ÓRGÃO E FUNÇÃO

	URBANISMO	HABITACAO	SANEAMENTO	GESTAO AMBIENTAL
FUNDO MUNICIPAL DE DESENVOLVIMENTO URBANO	190.973,60	-	-	-
<b>TOTAL</b>				<b>190.973,60</b>

PREFEITURA MUNICIPAL DE FORTALEZA

EXERCÍCIO DE 2018

ANEXO 11

ORÇAMENTO FISCAL

28902 - FUNDO MUNICIPAL DE DESENVOLVIMENTO URBANO

NATUREZA DA DESPESA

CÓDIGO	ESPECIFICAÇÃO	CRÉDITOS ORÇAMENTÁRIOS E SUPLEMENTARES	CRÉDITOS ESPECIAIS E EXTRAORDINÁRIOS	TOTAL	REALIZADA EM PENHADA NO ANO	DIFERENÇA SALDO A EM PENHAR
3.0.0.0.00	DESPESAS CORRENTES	5.591.000,00		5.591.000,00	91.642,26	5.499.357,74
3.3.0.0.00	OUTRAS DESPESAS CORRENTES	5.591.000,00		5.591.000,00	91.642,26	5.499.357,74
4.0.0.0.00	DESPESAS DE CAPITAL	4.023.000,00		4.023.000,00	99.331,34	3.923.668,66
4.4.0.0.00	INVESTIMENTOS	4.023.000,00		4.023.000,00	99.331,34	3.923.668,66
<b>TOTAL</b>		<b>9.614.000,00</b>		<b>9.614.000,00</b>	<b>190.973,60</b>	<b>9.423.026,40</b>

ORÇAMENTO FISCAL

28000 - SECRETARIA MUNICIPAL DO URBANISMO E MEIO AMBIENTE

CÓDIGO	ESPECIFICAÇÃO	NATUREZA DA DESPESA		CATEGORIA / GRUPO
		ELEMENTO	MODALIDADE	
3.0.0.0.00	DESPESAS CORRENTES			13.381.166,99
3.1.0.0.00	PESSOAL E ENCARGOS SOCIAIS			11.510.118,75
3.1.9.0.00	APLICACOES DIRETAS		10.615.433,79	
3.1.9.0.05	OUTROS BENEFICIOS PREVIDENCIARIOS	487,80		
3.1.9.0.11	VENCIMENTOS E VANTAGENS FIXAS - PESSOAL CIVIL	9.299.088,90		
3.1.9.0.13	CONTRIBUICOES PATRONAIS	965.570,99		
3.1.9.0.92	DESPESAS DE EXERCICIOS ANTERIORES	92.211,41		
3.1.9.0.94	INDENIZACOES RESTITUICOES TRABALHISTAS	46.074,69		
3.1.9.0.96	RESSARCIMENTO DE DESPESAS DE PESSOAL REQUISITADO	212.000,00		
3.1.9.1.00	APLICACAO DIRETA DECORRENTE DE OPERACAO ENTRE ORGAOS, FUNDOS E ENTIDADES INTEGRANTES DOS ORCAMENTOS FISCAL F DA SFGURIDADE SOCIAL		894.684,96	
3.1.9.1.13	CONTRIBUICOES PATRONAIS	894.684,96		
3.3.0.0.00	OUTRAS DESPESAS CORRENTES			1.871.048,24
3.3.9.0.00	APLICACOES DIRETAS		1.870.047,84	
3.3.9.0.14	DIARIAS - CIVIL	59.828,00		
3.3.9.0.30	MATERIAL DE CONSUMO	67.902,16		
3.3.9.0.36	OUTROS SERVICOS DE TERCEIROS - PESSOA FISICA	44.105,97		
3.3.9.0.39	OUTROS SERVICOS DE TERCEIROS - PESSOA JURIDICA	1.287.490,82		
3.3.9.0.46	AUXILIO-ALIMENTACAO	235.919,00		
3.3.9.0.92	DESPESAS DE EXERCICIOS ANTERIORES	60.704,83		
3.3.9.0.93	INDENIZACOES E RESTITUICOES	114.097,06		
3.3.9.1.00	APLICACAO DIRETA DECORRENTE DE OPERACAO ENTRE ORGAOS, FUNDOS E ENTIDADES INTEGRANTES DOS ORCAMENTOS FISCAL F DA SFGURIDADE SOCIAL		1.000,40	
3.3.9.1.39	OUTROS SERVICOS DE TERCEIROS - PESSOA JURIDICA	131,46		
3.3.9.1.92	DESPESAS DE EXERCICIOS ANTERIORES	868,94		
4.0.0.0.00	DESPESAS DE CAPITAL			4.099.331,34
4.4.0.0.00	INVESTIMENTOS			4.099.331,34
4.4.9.0.00	APLICACOES DIRETAS		4.099.331,34	
4.4.9.0.39	OUTROS SERVICOS DE TERCEIROS - PESSOA JURIDICA	4.000.000,00		
4.4.9.0.52	EQUIPAMENTOS E MATERIAL PERMANENTE	99.331,34		
<b>TOTAL</b>				<b>17.480.498,33</b>



PREFEITURA MUNICIPAL DE FORTALEZA

28000 - SECRETARIA MUNICIPAL DO URBANISMO E MEIO AMBIENTE

EXERCÍCIO DE 2018

ANEXO 7

ORÇAMENTO FISCAL

CONSOLIDAÇÃO DAS DESPESAS POR ÓRGÃO

PROGRAMA DE TRABALHO

CÓDIGO	ESPECIFICAÇÃO	PROJETO	ATIVIDADE	TOTAL
15.000.0000.0000.0000	URBANISMO	4.124.711,34	66.262,26	4.190.973,60
15.122.0000.0000.0000	ADMINISTRACAO GERAL		66.262,26	66.262,26
15.122.0001.0000.0000	GESTAO E MANUTENCAO		66.262,26	66.262,26
15.122.0001.2016.0000	MANUTENCAO E FUNCIONAMENTO ADMINISTRATIVO		66.262,26	66.262,26
15.122.0001.2016.0032	MANUTENCAO E FUNCIONAMENTO ADMINISTRATIVO		66.262,26	66.262,26
15.126.0000.0000.0000	TECNOLOGIA DA INFORMACAO	99.331,34		99.331,34
15.126.0001.0000.0000	GESTAO E MANUTENCAO	99.331,34		99.331,34
15.126.0001.1005.0000	AQUISICAO E IMPLANTACAO DE PRODUTOS E SERVICOS DE TI	99.331,34		99.331,34
15.126.0001.1005.0036	AQUISICAO E IMPLANTACAO DE PRODUTOS E SERVICOS DE TI	99.331,34		99.331,34
15.127.0000.0000.0000	ORDENAMENTO TERRITORIAL	4.025.380,00		4.025.380,00
15.127.0087.0000.0000	SUSTENTABILIDADE DO AMBIENTE NATURAL E DO AMBIENTE CONSTRUIDO	25.380,00		25.380,00
15.127.0087.1218.0000	IMPLEMENTACAO DOS INSTRUMENTOS DE POLITICA URBANA PROVENIENTES DO ESTATUTO DA CIDADE	25.380,00		25.380,00
15.127.0087.1218.0002	IMPLEMENTACAO DOS INSTRUMENTOS DE POLITICA URBANA PROVENIENTES DO ESTATUTO DA CIDADE	25.380,00		25.380,00
15.127.0089.0000.0000	CONTROLE DO AMBIENTE NATURAL E DO AMBIENTE CONSTRUIDO	4.000.000,00		4.000.000,00
15.127.0089.1509.0000	MODERNIZACAO DOS PROCEDIMENTOS DE CONTROLE URBANO E AMBIENTAL	4.000.000,00		4.000.000,00
15.127.0089.1509.0001	MODERNIZACAO DOS PROCEDIMENTOS DE CONTROLE URBANO E AMBIENTAL	4.000.000,00		4.000.000,00
18.000.0000.0000.0000	GESTAO AMBIENTAL		13.289.524,73	13.289.524,73
18.122.0000.0000.0000	ADMINISTRACAO GERAL		13.289.524,73	13.289.524,73
18.122.0001.0000.0000	GESTAO E MANUTENCAO		13.289.524,73	13.289.524,73
18.122.0001.2016.0000	MANUTENCAO E FUNCIONAMENTO ADMINISTRATIVO		1.779.405,98	1.779.405,98
18.122.0001.2016.0030	MANUTENCAO E FUNCIONAMENTO ADMINISTRATIVO		1.628.722,30	1.628.722,30
18.122.0001.2016.0031	MANUTENCAO E FUNCIONAMENTO ADMINISTRATIVO		150.683,68	150.683,68
18.122.0001.2195.0000	REMUNERACAO DE PESSOAL ATIVO DO MUNICIPIO E ENCARGOS SOCIAIS		11.510.118,75	11.510.118,75
18.122.0001.2195.0032	REMUNERACAO DE PESSOAL ATIVO DO MUNICIPIO E ENCARGOS SOCIAIS		11.510.118,75	11.510.118,75
<b>TOTAL</b>		<b>4.124.711,34</b>	<b>13.355.786,99</b>	<b>17.480.498,33</b>



Prefeitura de  
**Fortaleza**

**SECRETARIA MUNICIPAL DE ESPORTE E  
LAZER**

ORÇAMENTO FISCAL

29101 - SECRETARIA MUNICIPAL DO ESPORTE E LAZER

CÓDIGO	ESPECIFICAÇÃO	NATUREZA DA DESPESA		CATEGORIA / GRUPO
		ELEMENTO	MODALIDADE	
3.0.0.0.00	DESPESAS CORRENTES			7.285.946,00
3.1.0.0.00	PESSOAL E ENCARGOS SOCIAIS			2.887.412,07
3.1.9.0.00	APLICACOES DIRETAS		2.809.866,01	
3.1.9.0.11	VENCIMENTOS E VANTAGENS FIXAS - PESSOAL CIVIL	2.204.759,89		
3.1.9.0.13	CONTRIBUICOES PATRONAIS	445.137,94		
3.1.9.0.92	DESPESAS DE EXERCICIOS ANTERIORES	3.202,49		
3.1.9.0.94	INDENIZACOES RESTITUICOES TRABALHISTAS	144.883,68		
3.1.9.0.96	RESSARCIMENTO DE DESPESAS DE PESSOAL REQUISITADO	11.882,01		
3.1.9.1.00	APLICACAO DIRETA DECORRENTE DE OPERACAO ENTRE ORGAOS, FUNDOS E ENTIDADES INTEGRANTES DOS ORCAMENTOS FISCAL E DA SEGURIDADE SOCIAL		77.546,06	
3.1.9.1.13	CONTRIBUICOES PATRONAIS	77.546,06		
3.3.0.0.00	OUTRAS DESPESAS CORRENTES			4.398.533,93
3.3.5.0.00	TRANSFERENCIAS DE INSTITUICOES PRIVADAS		3.207.187,97	
3.3.5.0.41	CONTRIBUICOES	3.207.187,97		
3.3.9.0.00	APLICACOES DIRETAS		1.191.345,96	
3.3.9.0.30	MATERIAL DE CONSUMO	11.224,66		
3.3.9.0.32	MATERIAL DE DISTRIBUICAO GRATUITA	48.375,96		
3.3.9.0.39	OUTROS SERVICOS DE TERCEIROS - PESSOA JURIDICA	1.003.602,30		
3.3.9.0.46	AUXILIO-ALIMENTACAO	105.276,00		
3.3.9.0.47	OBRIGACOES TRIBUTARIAS CONTRIBUTIVAS	275,20		
3.3.9.0.92	DESPESAS DE EXERCICIOS ANTERIORES	22.591,84		
4.0.0.0.00	DESPESAS DE CAPITAL			39.468,45
4.4.0.0.00	INVESTIMENTOS			39.468,45
4.4.9.0.00	APLICACOES DIRETAS		39.468,45	
4.4.9.0.52	EQUIPAMENTOS E MATERIAL PERMANENTE	39.468,45		
<b>TOTAL</b>				<b>7.325.414,45</b>

ORÇAMENTO FISCAL

29101 - SECRETARIA MUNICIPAL DO ESPORTE E LAZER

PROGRAMA DE TRABALHO

CÓDIGO	ESPECIFICAÇÃO	PROJETO	ATIVIDADE	TOTAL
04.000.0000.0000.0000	ADMINISTRACAO	39.468,45	3.050.139,46	3.089.607,91
04.122.0000.0000.0000	ADMINISTRACAO GERAL		3.050.139,46	3.050.139,46
04.122.0001.0000.0000	GESTAO E MANUTENCAO		3.050.139,46	3.050.139,46
04.122.0001.2016.0000	MANUTENCAO E FUNCIONAMENTO ADMINISTRATIVO		162.727,39	162.727,39
04.122.0001.2016.0033	MANUTENCAO E FUNCIONAMENTO ADMINISTRATIVO		162.727,39	162.727,39
04.122.0001.2195.0000	REMUNERACAO DE PESSOAL ATIVO DO MUNICIPIO E ENCARGOS SOCIAIS		2.887.412,07	2.887.412,07
04.122.0001.2195.0033	REMUNERACAO DE PESSOAL ATIVO DO MUNICIPIO E ENCARGOS SOCIAIS		2.887.412,07	2.887.412,07
04.126.0000.0000.0000	TECNOLOGIA DA INFORMACAO	39.468,45		39.468,45
04.126.0001.0000.0000	GESTAO E MANUTENCAO	39.468,45		39.468,45
04.126.0001.1005.0000	AQUISICAO E IMPLANTACAO DE PRODUTOS E SERVICOS DE TI	39.468,45		39.468,45
04.126.0001.1005.0023	AQUISICAO E IMPLANTACAO DE PRODUTOS E SERVICOS DE TI	39.468,45		39.468,45
27.000.0000.0000.0000	DESPORTO E LAZER	3.340.927,93	894.878,61	4.235.806,54
27.812.0000.0000.0000	DESPORTO COMUNITARIO	3.255.563,93		3.255.563,93
27.812.0003.0000.0000	DESENVOLVIMENTO DO DESPORTO COMUNITARIO E DE LAZER	3.255.563,93		3.255.563,93
27.812.0003.1008.0000	REALIZACAO DE EVENTOS ESPORTIVOS E DE LAZER	78.000,00		78.000,00
27.812.0003.1008.0001	REALIZACAO DE EVENTOS ESPORTIVOS E DE LAZER	78.000,00		78.000,00
27.812.0003.1088.0000	FUNCIONAMENTO DOS NUCLEOS DE ESPORTE E LAZER	3.129.187,97		3.129.187,97
27.812.0003.1088.0001	FUNCIONAMENTO DOS NUCLEOS DE ESPORTE E LAZER	3.129.187,97		3.129.187,97
27.812.0003.1236.0000	AQUISICAO E DISTRIBUICAO DE MATERIAL ESPORTIVO	48.375,96		48.375,96
27.812.0003.1236.0001	AQUISICAO E DISTRIBUICAO DE MATERIAL ESPORTIVO	48.375,96		48.375,96
27.813.0000.0000.0000	LAZER	85.364,00	894.878,61	980.242,61
27.813.0005.0000.0000	INFRAESTRUTURA DE ESPORTE E LAZER		894.878,61	894.878,61
27.813.0005.2834.0000	MANUTENCAO DOS EQUIPAMENTOS ESPORTIVOS		894.878,61	894.878,61
27.813.0005.2834.0001	MANUTENCAO DOS EQUIPAMENTOS ESPORTIVOS		894.878,61	894.878,61
27.813.0082.0000.0000	GESTAO DE PESSOAS E VALORIZACAO DOS SERVIDORES	85.364,00		85.364,00
27.813.0082.1164.0000	EVENTOS ESPORTIVOS, DESPORTO E LAZER PARA SERVIDORES MUNICIPAIS	85.364,00		85.364,00
27.813.0082.1164.0001	EVENTOS ESPORTIVOS, DESPORTO E LAZER PARA SERVIDORES MUNICIPAIS	85.364,00		85.364,00
<b>TOTAL</b>		<b>3.380.396,38</b>	<b>3.945.018,07</b>	<b>7.325.414,45</b>

ORÇAMENTO FISCAL

29101 - SECRETARIA MUNICIPAL DO ESPORTE E LAZER

PROGRAMA DE TRABALHO

CÓDIGO	ESPECIFICAÇÃO	ORDINÁRIO	VINCULADO	TOTAL
04.000.0000.0000.0000	ADMINISTRACAO	3.089.607,91		3.089.607,91
04.122.0000.0000.0000	ADMINISTRACAO GERAL	3.050.139,46		3.050.139,46
04.122.0001.0000.0000	GESTAO E MANUTENCAO	3.050.139,46		3.050.139,46
04.122.0001.2016.0000	MANUTENCAO E FUNCIONAMENTO ADMINISTRATIVO	162.727,39		162.727,39
04.122.0001.2016.0033	MANUTENCAO E FUNCIONAMENTO ADMINISTRATIVO	162.727,39		162.727,39
04.122.0001.2195.0000	REMUNERACAO DE PESSOAL ATIVO DO MUNICIPIO E ENCARGOS SOCIAIS	2.887.412,07		2.887.412,07
04.122.0001.2195.0033	REMUNERACAO DE PESSOAL ATIVO DO MUNICIPIO E ENCARGOS SOCIAIS	2.887.412,07		2.887.412,07
04.126.0000.0000.0000	TECNOLOGIA DA INFORMACAO	39.468,45		39.468,45
04.126.0001.0000.0000	GESTAO E MANUTENCAO	39.468,45		39.468,45
04.126.0001.1005.0000	AQUISICAO E IMPLANTACAO DE PRODUTOS E SERVICOS DE TI	39.468,45		39.468,45
04.126.0001.1005.0023	AQUISICAO E IMPLANTACAO DE PRODUTOS E SERVICOS DE TI	39.468,45		39.468,45
27.000.0000.0000.0000	DESPORTO E LAZER	4.235.806,54		4.235.806,54
27.812.0000.0000.0000	DESPORTO COMUNITARIO	3.255.563,93		3.255.563,93
27.812.0003.0000.0000	DESENVOLVIMENTO DO DESPORTO COMUNITARIO E DE LAZER	3.255.563,93		3.255.563,93
27.812.0003.1008.0000	REALIZACAO DE EVENTOS ESPORTIVOS E DE LAZER	78.000,00		78.000,00
27.812.0003.1008.0001	REALIZACAO DE EVENTOS ESPORTIVOS E DE LAZER	78.000,00		78.000,00
27.812.0003.1088.0000	FUNCIONAMENTO DOS NUCLEOS DE ESPORTE E LAZER	3.129.187,97		3.129.187,97
27.812.0003.1088.0001	FUNCIONAMENTO DOS NUCLEOS DE ESPORTE E LAZER	3.129.187,97		3.129.187,97
27.812.0003.1236.0000	AQUISICAO E DISTRIBUICAO DE MATERIAL ESPORTIVO	48.375,96		48.375,96
27.812.0003.1236.0001	AQUISICAO E DISTRIBUICAO DE MATERIAL ESPORTIVO	48.375,96		48.375,96
27.813.0000.0000.0000	LAZER	980.242,61		980.242,61
27.813.0005.0000.0000	INFRAESTRUTURA DE ESPORTE E LAZER	894.878,61		894.878,61
27.813.0005.2834.0000	MANUTENCAO DOS EQUIPAMENTOS ESPORTIVOS	894.878,61		894.878,61
27.813.0005.2834.0001	MANUTENCAO DOS EQUIPAMENTOS ESPORTIVOS	894.878,61		894.878,61
27.813.0082.0000.0000	GESTAO DE PESSOAS E VALORIZACAO DOS SERVIDORES	85.364,00		85.364,00
27.813.0082.1164.0000	EVENTOS ESPORTIVOS, DESPORTO E LAZER PARA SERVIDORES MUNICIPAIS	85.364,00		85.364,00
27.813.0082.1164.0001	EVENTOS ESPORTIVOS, DESPORTO E LAZER PARA SERVIDORES MUNICIPAIS	85.364,00		85.364,00
<b>TOTAL</b>		<b>7.325.414,45</b>		<b>7.325.414,45</b>

PREFEITURA MUNICIPAL DE FORTALEZA

29101 - SECRETARIA MUNICIPAL DO ESPORTE E LAZER

EXERCÍCIO DE 2018

ANEXO 9

ORÇAMENTO FISCAL

DEMONSTRATIVO DAS DESPESAS POR ÓRGÃO E FUNÇÃO

	LEGISLATIVA	JUDICIARIA	ESSENCIAL A JUSTICA	ADMINISTRACAO
SECRETARIA MUNICIPAL DO ESPORTE E LAZER	-	-	-	3.089.607,91
	ENERGIA	DESPORTO E LAZER	ENCARGOS ESPECIAIS	RESERVA DE CONTINGENCIA
SECRETARIA MUNICIPAL DO ESPORTE E LAZER	-	4.235.806,54	-	-
<b>TOTAL</b>				<b>7.325.414,45</b>

PREFEITURA MUNICIPAL DE FORTALEZA

EXERCÍCIO DE 2018

ANEXO 11

ORÇAMENTO FISCAL

29101 - SECRETARIA MUNICIPAL DO ESPORTE E LAZER

NATUREZA DA DESPESA

CÓDIGO	ESPECIFICAÇÃO	CRÉDITOS ORÇAMENTÁRIOS E SUPLEMENTARES	CRÉDITOS ESPECIAIS E EXTRAORDINÁRIOS	TOTAL	REALIZADA EM PENHADA NO ANO	DIFERENÇA SALDO A EMPENHAR
3.0.0.0.00	DESPESAS CORRENTES	8.342.827,00	1.000,00	8.343.827,00	7.285.946,00	1.057.881,00
3.1.0.0.00	PESSOAL E ENCARGOS SOCIAIS	2.999.330,00		2.999.330,00	2.887.412,07	111.917,93
3.3.0.0.00	OUTRAS DESPESAS CORRENTES	5.343.497,00	1.000,00	5.344.497,00	4.398.533,93	945.963,07
4.0.0.0.00	DESPESAS DE CAPITAL	165.634,00	11.000,00	176.634,00	39.468,45	137.165,55
4.4.0.0.00	INVESTIMENTOS	165.634,00	11.000,00	176.634,00	39.468,45	137.165,55
<b>TOTAL</b>		<b>8.508.461,00</b>	<b>12.000,00</b>	<b>8.520.461,00</b>	<b>7.325.414,45</b>	<b>1.195.046,55</b>

ORÇAMENTO FISCAL

29000 - SECRETARIA MUNICIPAL DO ESPORTE E LAZER

CÓDIGO	ESPECIFICAÇÃO	NATUREZA DA DESPESA		CATEGORIA / GRUPO
		ELEMENTO	MODALIDADE	
3.0.0.0.00	DESPESAS CORRENTES			7.285.946,00
3.1.0.0.00	PESSOAL E ENCARGOS SOCIAIS			2.887.412,07
3.1.9.0.00	APLICACOES DIRETAS		2.809.866,01	
3.1.9.0.11	VENCIMENTOS E VANTAGENS FIXAS - PESSOAL CIVIL	2.204.759,89		
3.1.9.0.13	CONTRIBUICOES PATRONAIS	445.137,94		
3.1.9.0.92	DESPESAS DE EXERCICIOS ANTERIORES	3.202,49		
3.1.9.0.94	INDENIZACOES RESTITUICOES TRABALHISTAS	144.883,68		
3.1.9.0.96	RESSARCIMENTO DE DESPESAS DE PESSOAL REQUISITADO	11.882,01		
3.1.9.1.00	APLICACAO DIRETA DECORRENTE DE OPERACAO ENTRE ORGAOS, FUNDOS E ENTIDADES INTEGRANTES DOS ORCAMENTOS FISCAL E DA SEGURIDADE SOCIAL		77.546,06	
3.1.9.1.13	CONTRIBUICOES PATRONAIS	77.546,06		
3.3.0.0.00	OUTRAS DESPESAS CORRENTES			4.398.533,93
3.3.5.0.00	TRANSFERENCIAS DE INSTITUICOES PRIVADAS		3.207.187,97	
3.3.5.0.41	CONTRIBUICOES	3.207.187,97		
3.3.9.0.00	APLICACOES DIRETAS		1.191.345,96	
3.3.9.0.30	MATERIAL DE CONSUMO	11.224,66		
3.3.9.0.32	MATERIAL DE DISTRIBUICAO GRATUITA	48.375,96		
3.3.9.0.39	OUTROS SERVICOS DE TERCEIROS - PESSOA JURIDICA	1.003.602,30		
3.3.9.0.46	AUXILIO-ALIMENTACAO	105.276,00		
3.3.9.0.47	OBRIGACOES TRIBUTARIAS CONTRIBUTIVAS	275,20		
3.3.9.0.92	DESPESAS DE EXERCICIOS ANTERIORES	22.591,84		
4.0.0.0.00	DESPESAS DE CAPITAL			39.468,45
4.4.0.0.00	INVESTIMENTOS			39.468,45
4.4.9.0.00	APLICACOES DIRETAS		39.468,45	
4.4.9.0.52	EQUIPAMENTOS E MATERIAL PERMANENTE	39.468,45		
<b>TOTAL</b>				<b>7.325.414,45</b>

PREFEITURA MUNICIPAL DE FORTALEZA

29000 - SECRETARIA MUNICIPAL DO ESPORTE E LAZER

EXERCÍCIO DE 2018

ANEXO 7

ORÇAMENTO FISCAL

CONSOLIDAÇÃO DAS DESPESAS POR ÓRGÃO

PROGRAMA DE TRABALHO

CÓDIGO	ESPECIFICAÇÃO	PROJETO	ATIVIDADE	TOTAL
04.000.0000.0000.0000	ADMINISTRACAO	39.468,45	3.050.139,46	3.089.607,91
04.122.0000.0000.0000	ADMINISTRACAO GERAL		3.050.139,46	3.050.139,46
04.122.0001.0000.0000	GESTAO E MANUTENCAO		3.050.139,46	3.050.139,46
04.122.0001.2016.0000	MANUTENCAO E FUNCIONAMENTO ADMINISTRATIVO		162.727,39	162.727,39
04.122.0001.2016.0033	MANUTENCAO E FUNCIONAMENTO ADMINISTRATIVO		162.727,39	162.727,39
04.122.0001.2195.0000	REMUNERACAO DE PESSOAL ATIVO DO MUNICIPIO E ENCARGOS SOCIAIS		2.887.412,07	2.887.412,07
04.122.0001.2195.0033	REMUNERACAO DE PESSOAL ATIVO DO MUNICIPIO E ENCARGOS SOCIAIS		2.887.412,07	2.887.412,07
04.126.0000.0000.0000	TECNOLOGIA DA INFORMACAO	39.468,45		39.468,45
04.126.0001.0000.0000	GESTAO E MANUTENCAO	39.468,45		39.468,45
04.126.0001.1005.0000	AQUISICAO E IMPLANTACAO DE PRODUTOS E SERVICOS DE TI	39.468,45		39.468,45
04.126.0001.1005.0023	AQUISICAO E IMPLANTACAO DE PRODUTOS E SERVICOS DE TI	39.468,45		39.468,45
27.000.0000.0000.0000	DESPORTO E LAZER	3.340.927,93	894.878,61	4.235.806,54
27.812.0000.0000.0000	DESPORTO COMUNITARIO	3.255.563,93		3.255.563,93
27.812.0003.0000.0000	DESENVOLVIMENTO DO DESPORTO COMUNITARIO E DE LAZER	3.255.563,93		3.255.563,93
27.812.0003.1008.0000	REALIZACAO DE EVENTOS ESPORTIVOS E DE LAZER	78.000,00		78.000,00
27.812.0003.1008.0001	REALIZACAO DE EVENTOS ESPORTIVOS E DE LAZER	78.000,00		78.000,00
27.812.0003.1088.0000	FUNCIONAMENTO DOS NUCLEOS DE ESPORTE E LAZER	3.129.187,97		3.129.187,97
27.812.0003.1088.0001	FUNCIONAMENTO DOS NUCLEOS DE ESPORTE E LAZER	3.129.187,97		3.129.187,97
27.812.0003.1236.0000	AQUISICAO E DISTRIBUICAO DE MATERIAL ESPORTIVO	48.375,96		48.375,96
27.812.0003.1236.0001	AQUISICAO E DISTRIBUICAO DE MATERIAL ESPORTIVO	48.375,96		48.375,96
27.813.0000.0000.0000	LAZER	85.364,00	894.878,61	980.242,61
27.813.0005.0000.0000	INFRAESTRUTURA DE ESPORTE E LAZER		894.878,61	894.878,61
27.813.0005.2834.0000	MANUTENCAO DOS EQUIPAMENTOS ESPORTIVOS		894.878,61	894.878,61
27.813.0005.2834.0001	MANUTENCAO DOS EQUIPAMENTOS ESPORTIVOS		894.878,61	894.878,61
27.813.0082.0000.0000	GESTAO DE PESSOAS E VALORIZACAO DOS SERVIDORES	85.364,00		85.364,00
27.813.0082.1164.0000	EVENTOS ESPORTIVOS, DESPORTO E LAZER PARA SERVIDORES MUNICIPAIS	85.364,00		85.364,00
27.813.0082.1164.0001	EVENTOS ESPORTIVOS, DESPORTO E LAZER PARA SERVIDORES MUNICIPAIS	85.364,00		85.364,00
<b>TOTAL</b>		<b>3.380.396,38</b>	<b>3.945.018,07</b>	<b>7.325.414,45</b>





Prefeitura de  
**Fortaleza**

# SECRETARIA MUNICIPAL DO TURISMO DE FORTALEZA

ORÇAMENTO FISCAL

30101 - SECRETARIA MUNICIPAL DO TURISMO DE FORTALEZA

CÓDIGO	ESPECIFICAÇÃO	NATUREZA DA DESPESA		CATEGORIA / GRUPO
		ELEMENTO	MODALIDADE	
3.0.0.0.00	DESPESAS CORRENTES			6.373.955,20
3.1.0.0.00	PESSOAL E ENCARGOS SOCIAIS			3.021.384,17
3.1.9.0.00	APLICACOES DIRETAS		2.932.120,13	
3.1.9.0.11	VENCIMENTOS E VANTAGENS FIXAS - PESSOAL CIVIL	2.389.039,54		
3.1.9.0.13	CONTRIBUICOES PATRONAIS	452.809,68		
3.1.9.0.94	INDENIZACOES RESTITUICOES TRABALHISTAS	75.854,15		
3.1.9.0.96	RESSARCIMENTO DE DESPESAS DE PESSOAL REQUISITADO	14.416,76		
3.1.9.1.00	APLICACAO DIRETA DECORRENTE DE OPERACAO ENTRE ORGAOS, FUNDOS E ENTIDADES INTEGRANTES DOS ORCAMENTOS FISCAL E DA SEGURIDADE SOCIAL		89.264,04	
3.1.9.1.13	CONTRIBUICOES PATRONAIS	89.264,04		
3.3.0.0.00	OUTRAS DESPESAS CORRENTES			3.352.571,03
3.3.9.0.00	APLICACOES DIRETAS		3.352.571,03	
3.3.9.0.14	DIARIAS - CIVIL	20.710,00		
3.3.9.0.30	MATERIAL DE CONSUMO	29.440,98		
3.3.9.0.36	OUTROS SERVICOS DE TERCEIROS - PESSOA FISICA	289.433,92		
3.3.9.0.39	OUTROS SERVICOS DE TERCEIROS - PESSOA JURIDICA	2.926.288,93		
3.3.9.0.46	AUXILIO-ALIMENTACAO	75.897,20		
3.3.9.0.92	DESPESAS DE EXERCICIOS ANTERIORES	10.800,00		
4.0.0.0.00	DESPESAS DE CAPITAL			1.454.225,50
4.4.0.0.00	INVESTIMENTOS			1.454.225,50
4.4.9.0.00	APLICACOES DIRETAS		1.454.225,50	
4.4.9.0.39	OUTROS SERVICOS DE TERCEIROS - PESSOA JURIDICA	19.999,31		
4.4.9.0.52	EQUIPAMENTOS E MATERIAL PERMANENTE	27.682,17		
4.4.9.0.93	INDENIZACOES E RESTITUICOES	1.406.544,02		
<b>TOTAL</b>				<b>7.828.180,70</b>

ORÇAMENTO FISCAL

30101 - SECRETARIA MUNICIPAL DO TURISMO DE FORTALEZA

PROGRAMA DE TRABALHO

CÓDIGO	ESPECIFICAÇÃO	PROJETO	ATIVIDADE	TOTAL
04.000.0000.0000.0000	ADMINISTRACAO	27.682,17		27.682,17
04.122.0000.0000.0000	ADMINISTRACAO GERAL	11.331,49		11.331,49
04.122.0001.0000.0000	GESTAO E MANUTENCAO	11.331,49		11.331,49
04.122.0001.1796.0000	AQUISICAO DE EQUIPAMENTOS, MOBILIARIOS E VEICULOS	11.331,49		11.331,49
04.122.0001.1796.0044	AQUISICAO DE EQUIPAMENTOS, MOBILIARIOS E VEICULOS	11.331,49		11.331,49
04.126.0000.0000.0000	TECNOLOGIA DA INFORMACAO	16.350,68		16.350,68
04.126.0001.0000.0000	GESTAO E MANUTENCAO	16.350,68		16.350,68
04.126.0001.1005.0000	AQUISICAO E IMPLANTACAO DE PRODUTOS E SERVICOS DE TI	16.350,68		16.350,68
04.126.0001.1005.0038	AQUISICAO E IMPLANTACAO DE PRODUTOS E SERVICOS DE TI	16.350,68		16.350,68
23.000.0000.0000.0000	COMERCIO E SERVICOS	1.406.544,02	6.393.954,51	7.800.498,53
23.122.0000.0000.0000	ADMINISTRACAO GERAL		3.624.522,26	3.624.522,26
23.122.0001.0000.0000	GESTAO E MANUTENCAO		3.624.522,26	3.624.522,26
23.122.0001.2016.0000	MANUTENCAO E FUNCIONAMENTO ADMINISTRATIVO		603.138,09	603.138,09
23.122.0001.2016.0046	MANUTENCAO E FUNCIONAMENTO ADMINISTRATIVO		603.138,09	603.138,09
23.122.0001.2195.0000	REMUNERACAO DE PESSOAL ATIVO DO MUNICIPIO E ENCARGOS SOCIAIS		3.021.384,17	3.021.384,17
23.122.0001.2195.0034	REMUNERACAO DE PESSOAL ATIVO DO MUNICIPIO E ENCARGOS SOCIAIS		3.021.384,17	3.021.384,17
23.451.0000.0000.0000	INFRA-ESTRUTURA URBANA		499.432,94	499.432,94
23.451.0001.0000.0000	GESTAO E MANUTENCAO		499.432,94	499.432,94
23.451.0001.2836.0000	MANUTENCAO DE PREDIOS PUBLICOS		499.432,94	499.432,94
23.451.0001.2836.0012	MANUTENCAO DE PREDIOS PUBLICOS		499.432,94	499.432,94
23.695.0000.0000.0000	TURISMO	1.406.544,02	2.269.999,31	3.676.543,33
23.695.0110.0000.0000	PRODETUR NACIONAL - FORTALEZA	1.406.544,02		1.406.544,02
23.695.0110.1312.0000	IMPLANTACAO DE PLANO ESTRATEGICO DE MARKETING PARA COMERCIALIZACAO DO DESTINO TURISTICO DE FORTALEZA	198.712,61		198.712,61
23.695.0110.1312.0001	IMPLANTACAO DE PLANO ESTRATEGICO DE MARKETING PARA COMERCIALIZACAO DO DESTINO TURISTICO DE FORTALEZA	198.712,61		198.712,61
23.695.0110.1356.0000	REQUALIFICACAO DOS PONTOS TURISTICOS DE FORTALEZA	1.207.831,41		1.207.831,41
23.695.0110.1356.0001	REQUALIFICACAO DOS PONTOS TURISTICOS DE FORTALEZA	1.207.831,41		1.207.831,41
23.695.0136.0000.0000	DESENVOLVIMENTO E PROMOCAO DO TURISMO		2.269.999,31	2.269.999,31
23.695.0136.2218.0000	APOIO E PARTICIPACAO A EVENTOS PARA FINS DA PROMOCAO E CAPTACAO DO DESTINO FORTALEZA.		2.250.000,00	2.250.000,00
23.695.0136.2218.0001	APOIO E PARTICIPACAO A EVENTOS PARA FINS DA PROMOCAO E CAPTACAO DO DESTINO FORTALEZA.		2.250.000,00	2.250.000,00
23.695.0136.2836.0000	MANUTENCAO DE PREDIOS PUBLICOS		19.999,31	19.999,31
23.695.0136.2836.0002	MANUTENCAO DE PREDIOS PUBLICOS		19.999,31	19.999,31
<b>TOTAL</b>		<b>1.434.226,19</b>	<b>6.393.954,51</b>	<b>7.828.180,70</b>

ORÇAMENTO FISCAL

30101 - SECRETARIA MUNICIPAL DO TURISMO DE FORTALEZA

PROGRAMA DE TRABALHO

CÓDIGO	ESPECIFICAÇÃO	ORDINÁRIO	VINCULADO	TOTAL
04.000.0000.0000.0000	ADMINISTRACAO	27.682,17		27.682,17
04.122.0000.0000.0000	ADMINISTRACAO GERAL	11.331,49		11.331,49
04.122.0001.0000.0000	GESTAO E MANUTENCAO	11.331,49		11.331,49
04.122.0001.1796.0000	AQUISICAO DE EQUIPAMENTOS, MOBILIARIOS E VEICULOS	11.331,49		11.331,49
04.122.0001.1796.0044	AQUISICAO DE EQUIPAMENTOS, MOBILIARIOS E VEICULOS	11.331,49		11.331,49
04.126.0000.0000.0000	TECNOLOGIA DA INFORMACAO	16.350,68		16.350,68
04.126.0001.0000.0000	GESTAO E MANUTENCAO	16.350,68		16.350,68
04.126.0001.1005.0000	AQUISICAO E IMPLANTACAO DE PRODUTOS E SERVICOS DE TI	16.350,68		16.350,68
04.126.0001.1005.0038	AQUISICAO E IMPLANTACAO DE PRODUTOS E SERVICOS DE TI	16.350,68		16.350,68
23.000.0000.0000.0000	COMERCIO E SERVICOS	6.393.954,51	1.406.544,02	7.800.498,53
23.122.0000.0000.0000	ADMINISTRACAO GERAL	3.624.522,26		3.624.522,26
23.122.0001.0000.0000	GESTAO E MANUTENCAO	3.624.522,26		3.624.522,26
23.122.0001.2016.0000	MANUTENCAO E FUNCIONAMENTO ADMINISTRATIVO	603.138,09		603.138,09
23.122.0001.2016.0046	MANUTENCAO E FUNCIONAMENTO ADMINISTRATIVO	603.138,09		603.138,09
23.122.0001.2195.0000	REMUNERACAO DE PESSOAL ATIVO DO MUNICIPIO E ENCARGOS SOCIAIS	3.021.384,17		3.021.384,17
23.122.0001.2195.0034	REMUNERACAO DE PESSOAL ATIVO DO MUNICIPIO E ENCARGOS SOCIAIS	3.021.384,17		3.021.384,17
23.451.0000.0000.0000	INFRA-ESTRUTURA URBANA	499.432,94		499.432,94
23.451.0001.0000.0000	GESTAO E MANUTENCAO	499.432,94		499.432,94
23.451.0001.2836.0000	MANUTENCAO DE PREDIOS PUBLICOS	499.432,94		499.432,94
23.451.0001.2836.0012	MANUTENCAO DE PREDIOS PUBLICOS	499.432,94		499.432,94
23.695.0000.0000.0000	TURISMO	2.269.999,31	1.406.544,02	3.676.543,33
23.695.0110.0000.0000	PRODETUR NACIONAL - FORTALEZA		1.406.544,02	1.406.544,02
23.695.0110.1312.0000	IMPLANTACAO DE PLANO ESTRATEGICO DE MARKETING PARA COMERCIALIZACAO DO DESTINO TURISTICO DE FORTALEZA		198.712,61	198.712,61
23.695.0110.1312.0001	IMPLANTACAO DE PLANO ESTRATEGICO DE MARKETING PARA COMERCIALIZACAO DO DESTINO TURISTICO DE FORTALEZA		198.712,61	198.712,61
23.695.0110.1356.0000	REQUALIFICACAO DOS PONTOS TURISTICOS DE FORTALEZA		1.207.831,41	1.207.831,41
23.695.0110.1356.0001	REQUALIFICACAO DOS PONTOS TURISTICOS DE FORTALEZA		1.207.831,41	1.207.831,41
23.695.0136.0000.0000	DESENVOLVIMENTO E PROMOCAO DO TURISMO	2.269.999,31		2.269.999,31
23.695.0136.2218.0000	APOIO E PARTICIPACAO A EVENTOS PARA FINS DA PROMOCAO E CAPTACAO DO DESTINO FORTALEZA.	2.250.000,00		2.250.000,00
23.695.0136.2218.0001	APOIO E PARTICIPACAO A EVENTOS PARA FINS DA PROMOCAO E CAPTACAO DO DESTINO FORTALEZA.	2.250.000,00		2.250.000,00
23.695.0136.2836.0000	MANUTENCAO DE PREDIOS PUBLICOS	19.999,31		19.999,31
23.695.0136.2836.0002	MANUTENCAO DE PREDIOS PUBLICOS	19.999,31		19.999,31
<b>TOTAL</b>		<b>6.421.636,68</b>	<b>1.406.544,02</b>	<b>7.828.180,70</b>

PREFEITURA MUNICIPAL DE FORTALEZA

30101 - SECRETARIA MUNICIPAL DO TURISMO DE FORTALEZA

EXERCÍCIO DE 2018

ANEXO 9

ORÇAMENTO FISCAL

DEMONSTRATIVO DAS DESPESAS POR ÓRGÃO E FUNÇÃO

	LEGISLATIVA	JUDICIARIA	ESSENCIAL A JUSTICA	ADMINISTRACAO
SECRETARIA MUNICIPAL DO TURISMO DE FORTALEZA	-	-	-	27.682,17
	CIENCIA E TECNOLOGIA	AGRICULTURA	COMERCIO E SERVICOS	COMUNICACOES
SECRETARIA MUNICIPAL DO TURISMO DE FORTALEZA	-	-	7.800.498,53	-
<b>TOTAL</b>				<b>7.828.180,70</b>

PREFEITURA MUNICIPAL DE FORTALEZA

EXERCÍCIO DE 2018

ANEXO 11

ORÇAMENTO FISCAL

30101 - SECRETARIA MUNICIPAL DO TURISMO DE FORTALEZA

NATUREZA DA DESPESA

CÓDIGO	ESPECIFICAÇÃO	CRÉDITOS ORÇAMENTÁRIOS E SUPLEMENTARES	CRÉDITOS ESPECIAIS E EXTRAORDINÁRIOS	TOTAL	REALIZADA EM PENHADA NO ANO	DIFERENÇA SALDO A EM PENHAR
3.0.0.0.00	DESPESAS CORRENTES	8.104.789,00		8.104.789,00	6.373.955,20	1.730.833,80
3.1.0.0.00	PESSOAL E ENCARGOS SOCIAIS	3.021.639,00		3.021.639,00	3.021.384,17	254,83
3.3.0.0.00	OUTRAS DESPESAS CORRENTES	5.083.150,00		5.083.150,00	3.352.571,03	1.730.578,97
4.0.0.0.00	DESPESAS DE CAPITAL	16.095.309,00	253.000,00	16.348.309,00	1.454.225,50	14.894.083,50
4.4.0.0.00	INVESTIMENTOS	16.095.309,00	253.000,00	16.348.309,00	1.454.225,50	14.894.083,50
<b>TOTAL</b>		<b>24.200.098,00</b>	<b>253.000,00</b>	<b>24.453.098,00</b>	<b>7.828.180,70</b>	<b>16.624.917,30</b>

ORÇAMENTO FISCAL

30000 - SECRETARIA MUNICIPAL DO TURISMO DE FORTALEZA

CÓDIGO	ESPECIFICAÇÃO	NATUREZA DA DESPESA		CATEGORIA / GRUPO
		ELEMENTO	MODALIDADE	
3.0.0.0.00	DESPESAS CORRENTES			6.373.955,20
3.1.0.0.00	PESSOAL E ENCARGOS SOCIAIS			3.021.384,17
3.1.9.0.00	APLICACOES DIRETAS		2.932.120,13	
3.1.9.0.11	VENCIMENTOS E VANTAGENS FIXAS - PESSOAL CIVIL	2.389.039,54		
3.1.9.0.13	CONTRIBUICOES PATRONAIS	452.809,68		
3.1.9.0.94	INDENIZACOES RESTITUICOES TRABALHISTAS	75.854,15		
3.1.9.0.96	RESSARCIMENTO DE DESPESAS DE PESSOAL REQUISITADO	14.416,76		
3.1.9.1.00	APLICACAO DIRETA DECORRENTE DE OPERACAO ENTRE ORGAOS, FUNDOS E ENTIDADES INTEGRANTES DOS ORCAMENTOS FISCAL E DA SEGURIDADE SOCIAL		89.264,04	
3.1.9.1.13	CONTRIBUICOES PATRONAIS	89.264,04		
3.3.0.0.00	OUTRAS DESPESAS CORRENTES			3.352.571,03
3.3.9.0.00	APLICACOES DIRETAS		3.352.571,03	
3.3.9.0.14	DIARIAS - CIVIL	20.710,00		
3.3.9.0.30	MATERIAL DE CONSUMO	29.440,98		
3.3.9.0.36	OUTROS SERVICOS DE TERCEIROS - PESSOA FISICA	289.433,92		
3.3.9.0.39	OUTROS SERVICOS DE TERCEIROS - PESSOA JURIDICA	2.926.288,93		
3.3.9.0.46	AUXILIO-ALIMENTACAO	75.897,20		
3.3.9.0.92	DESPESAS DE EXERCICIOS ANTERIORES	10.800,00		
4.0.0.0.00	DESPESAS DE CAPITAL			1.454.225,50
4.4.0.0.00	INVESTIMENTOS			1.454.225,50
4.4.9.0.00	APLICACOES DIRETAS		1.454.225,50	
4.4.9.0.39	OUTROS SERVICOS DE TERCEIROS - PESSOA JURIDICA	19.999,31		
4.4.9.0.52	EQUIPAMENTOS E MATERIAL PERMANENTE	27.682,17		
4.4.9.0.93	INDENIZACOES E RESTITUICOES	1.406.544,02		
<b>TOTAL</b>				<b>7.828.180,70</b>

PREFEITURA MUNICIPAL DE FORTALEZA

30000 - SECRETARIA MUNICIPAL DO TURISMO DE FORTALEZA

EXERCÍCIO DE 2018

ANEXO 7

ORÇAMENTO FISCAL

CONSOLIDAÇÃO DAS DESPESAS POR ÓRGÃO

PROGRAMA DE TRABALHO

CÓDIGO	ESPECIFICAÇÃO	PROJETO	ATIVIDADE	TOTAL
04.000.0000.0000.0000	ADMINISTRACAO	27.682,17		27.682,17
04.122.0000.0000.0000	ADMINISTRACAO GERAL	11.331,49		11.331,49
04.122.0001.0000.0000	GESTAO E MANUTENCAO	11.331,49		11.331,49
04.122.0001.1796.0000	AQUISICAO DE EQUIPAMENTOS, MOBILIARIOS E VEICULOS	11.331,49		11.331,49
04.122.0001.1796.0044	AQUISICAO DE EQUIPAMENTOS, MOBILIARIOS E VEICULOS	11.331,49		11.331,49
04.126.0000.0000.0000	TECNOLOGIA DA INFORMACAO	16.350,68		16.350,68
04.126.0001.0000.0000	GESTAO E MANUTENCAO	16.350,68		16.350,68
04.126.0001.1005.0000	AQUISICAO E IMPLANTACAO DE PRODUTOS E SERVICOS DE TI	16.350,68		16.350,68
04.126.0001.1005.0038	AQUISICAO E IMPLANTACAO DE PRODUTOS E SERVICOS DE TI	16.350,68		16.350,68
23.000.0000.0000.0000	COMERCIO E SERVICOS	1.406.544,02	6.393.954,51	7.800.498,53
23.122.0000.0000.0000	ADMINISTRACAO GERAL		3.624.522,26	3.624.522,26
23.122.0001.0000.0000	GESTAO E MANUTENCAO		3.624.522,26	3.624.522,26
23.122.0001.2016.0000	MANUTENCAO E FUNCIONAMENTO ADMINISTRATIVO		603.138,09	603.138,09
23.122.0001.2016.0046	MANUTENCAO E FUNCIONAMENTO ADMINISTRATIVO		603.138,09	603.138,09
23.122.0001.2195.0000	REMUNERACAO DE PESSOAL ATIVO DO MUNICIPIO E ENCARGOS SOCIAIS		3.021.384,17	3.021.384,17
23.122.0001.2195.0034	REMUNERACAO DE PESSOAL ATIVO DO MUNICIPIO E ENCARGOS SOCIAIS		3.021.384,17	3.021.384,17
23.451.0000.0000.0000	INFRA-ESTRUTURA URBANA		499.432,94	499.432,94
23.451.0001.0000.0000	GESTAO E MANUTENCAO		499.432,94	499.432,94
23.451.0001.2836.0000	MANUTENCAO DE PREDIOS PUBLICOS		499.432,94	499.432,94
23.451.0001.2836.0012	MANUTENCAO DE PREDIOS PUBLICOS		499.432,94	499.432,94
23.695.0000.0000.0000	TURISMO	1.406.544,02	2.269.999,31	3.676.543,33
23.695.0110.0000.0000	PRODETUR NACIONAL - FORTALEZA	1.406.544,02		1.406.544,02
23.695.0110.1312.0000	IMPLANTACAO DE PLANO ESTRATEGICO DE MARKETING PARA COMERCIALIZACAO DO DESTINO TURISTICO DE FORTALEZA	198.712,61		198.712,61
23.695.0110.1312.0001	IMPLANTACAO DE PLANO ESTRATEGICO DE MARKETING PARA COMERCIALIZACAO DO DESTINO TURISTICO DE FORTALEZA	198.712,61		198.712,61

PREFEITURA MUNICIPAL DE FORTALEZA

30000 - SECRETARIA MUNICIPAL DO TURISMO DE FORTALEZA

EXERCÍCIO DE 2018

ANEXO 7

ORÇAMENTO FISCAL

CONSOLIDAÇÃO DAS DESPESAS POR ÓRGÃO

PROGRAMA DE TRABALHO

CÓDIGO	ESPECIFICAÇÃO	PROJETO	ATIVIDADE	TOTAL
23.695.0110.1356.0000	REQUALIFICACAO DOS PONTOS TURISTICOS DE FORTALEZA	1.207.831,41		1.207.831,41
23.695.0110.1356.0001	REQUALIFICACAO DOS PONTOS TURISTICOS DE FORTALEZA	1.207.831,41		1.207.831,41
23.695.0136.0000.0000	DESENVOLVIMENTO E PROMOCAO DO TURISMO		2.269.999,31	2.269.999,31
23.695.0136.2218.0000	APOIO E PARTICIPACAO A EVENTOS PARA FINS DA PROMOCAO E CAPTACAO DO DESTINO FORTALEZA.		2.250.000,00	2.250.000,00
23.695.0136.2218.0001	APOIO E PARTICIPACAO A EVENTOS PARA FINS DA PROMOCAO E CAPTACAO DO DESTINO FORTALEZA.		2.250.000,00	2.250.000,00
23.695.0136.2836.0000	MANUTENCAO DE PREDIOS PUBLICOS		19.999,31	19.999,31
23.695.0136.2836.0002	MANUTENCAO DE PREDIOS PUBLICOS		19.999,31	19.999,31
<b>TOTAL</b>		<b>1.434.226,19</b>	<b>6.393.954,51</b>	<b>7.828.180,70</b>





Prefeitura de  
**Fortaleza**

**SECRETARIA MUNICIPAL DOS DIREITOS  
HUMANOS E DESENVOLVIMENTO SOCIAL**

PREFEITURA MUNICIPAL DE FORTALEZA

EXERCÍCIO DE 2018

ANEXO 2

ORÇAMENTO FISCAL

31101 - SECRETARIA MUNICIPAL DOS DIREITOS HUMANOS E DESENVOLVIMENTO SOCIAL

CÓDIGO	ESPECIFICAÇÃO	NATUREZA DA DESPESA		
		ELEMENTO	MODALIDADE	CATEGORIA / GRUPO
3.0.0.0.00	DESPESAS CORRENTES			1.393.608,59
3.3.0.0.00	OUTRAS DESPESAS CORRENTES			1.393.608,59
3.3.9.0.00	APLICACOES DIRETAS		1.393.608,59	
3.3.9.0.36	OUTROS SERVICOS DE TERCEIROS - PESSOA FISICA	47.496,22		
3.3.9.0.39	OUTROS SERVICOS DE TERCEIROS - PESSOA JURIDICA	750.162,29		
3.3.9.0.92	DESPESAS DE EXERCICIOS ANTERIORES	58.157,48		
3.3.9.0.93	INDENIZACOES E RESTITUICOES	537.792,60		
<b>TOTAL</b>				<b>1.393.608,59</b>

PREFEITURA MUNICIPAL DE FORTALEZA

EXERCÍCIO DE 2018

ANEXO 6

ORÇAMENTO FISCAL

31101 - SECRETARIA MUNICIPAL DOS DIREITOS HUMANOS E DESENVOLVIMENTO SOCIAL

CÓDIGO	ESPECIFICAÇÃO	PROGRAMA DE TRABALHO		
		PROJETO	ATIVIDADE	TOTAL
14.000.0000.0000.0000	DIREITOS DA CIDADANIA	537.792,60	855.815,99	1.393.608,59
14.244.0000.0000.0000	ASSISTENCIA COMUNITARIA		797.801,11	797.801,11
14.244.0036.0000.0000	CIDADANIA E DIREITOS HUMANOS - CIDADANIA EM REDE		797.801,11	797.801,11
14.244.0036.2305.0000	MANUTENCAO DOS CENTROS DE CIDADANIA E DIREITOS HUMANOS		797.801,11	797.801,11
14.244.0036.2305.0001	MANUTENCAO DOS CENTROS DE CIDADANIA E DIREITOS HUMANOS		797.801,11	797.801,11
14.422.0000.0000.0000	DIREITOS INDIVIDUAIS, COLETIVOS E DIFUSOS	537.792,60	58.014,88	595.807,48
14.422.0031.0000.0000	PROMOCAO E DEFESA DOS DIREITOS DAS MULHERES	537.792,60	58.014,88	595.807,48
14.422.0031.1339.0000	FORTELECIMENTO E AMPLIACAO DAS POLITICAS DE PROMOCAO E ATENCAO INTEGRAL A SAUDE DA MULHER NO MUNICIPIO	139.824,18		139.824,18
14.422.0031.1339.0001	FORTELECIMENTO E AMPLIACAO DAS POLITICAS DE PROMOCAO E ATENCAO INTEGRAL A SAUDE DA MULHER NO MUNICIPIO DE FORTALEZA EM PARCFERIA COM A SPM/PR	139.824,18		139.824,18
14.422.0031.1351.0000	PROMOCAO DO TRABALHO, AUTONOMIA E CIDADANIA DAS MULHERES DE FORTALEZA	397.968,42		397.968,42
14.422.0031.1351.0001	PROMOCAO DO TRABALHO, AUTONOMIA E CIDADANIA DAS MULHERES DE FORTALEZA	397.968,42		397.968,42
14.422.0031.2052.0000	MANUTENCAO DOS EQUIPAMENTOS DE ATENDIMENTO A MULHER EM SITUACAO DE VIOLENCIA		58.014,88	58.014,88
14.422.0031.2052.0001	MANUTENCAO DOS EQUIPAMENTOS DE ATENDIMENTO A MULHER EM SITUACAO DE VIOLENCIA		58.014,88	58.014,88
<b>TOTAL</b>		<b>537.792,60</b>	<b>855.815,99</b>	<b>1.393.608,59</b>

PREFEITURA MUNICIPAL DE FORTALEZA

EXERCÍCIO DE 2018

ANEXO 8

ORÇAMENTO FISCAL

31101 - SECRETARIA MUNICIPAL DOS DIREITOS HUMANOS E DESENVOLVIMENTO SOCIAL

PROGRAMA DE TRABALHO

CÓDIGO	ESPECIFICAÇÃO	ORDINÁRIO	VINCULADO	TOTAL
14.000.0000.0000.0000	DIREITOS DA CIDADANIA	855.815,99	537.792,60	1.393.608,59
14.244.0000.0000.0000	ASSISTENCIA COMUNITARIA	797.801,11		797.801,11
14.244.0036.0000.0000	CIDADANIA E DIREITOS HUMANOS - CIDADANIA EM REDE	797.801,11		797.801,11
14.244.0036.2305.0000	MANUTENCAO DOS CENTROS DE CIDADANIA E DIREITOS HUMANOS	797.801,11		797.801,11
14.244.0036.2305.0001	MANUTENCAO DOS CENTROS DE CIDADANIA E DIREITOS HUMANOS	797.801,11		797.801,11
14.422.0000.0000.0000	DIREITOS INDIVIDUAIS, COLETIVOS E DIFUSOS	58.014,88	537.792,60	595.807,48
14.422.0031.0000.0000	PROMOCAO E DEFESA DOS DIREITOS DAS MULHERES	58.014,88	537.792,60	595.807,48
14.422.0031.1339.0000	FORTALECIMENTO E AMPLIACAO DAS POLITICAS DE PROMOCAO E ATENCAO INTEGRAL A SAUDE DA MULHER NO MUNICIPIO DE FORTALEZA EM PARCERIA COM A SPM/PR		139.824,18	139.824,18
14.422.0031.1339.0001	FORTALECIMENTO E AMPLIACAO DAS POLITICAS DE PROMOCAO E ATENCAO INTEGRAL A SAUDE DA MULHER NO MUNICIPIO DE FORTALEZA EM PARCERIA COM A SPM/PR		139.824,18	139.824,18
14.422.0031.1351.0000	PROMOCAO DO TRABALHO, AUTONOMIA E CIDADANIA DAS MULHERES DE FORTALEZA		397.968,42	397.968,42
14.422.0031.1351.0001	PROMOCAO DO TRABALHO, AUTONOMIA E CIDADANIA DAS MULHERES DE FORTALEZA		397.968,42	397.968,42
14.422.0031.2052.0000	MANUTENCAO DOS EQUIPAMENTOS DE ATENDIMENTO A MULHER EM SITUACAO DE VIOLENCIA	58.014,88		58.014,88
14.422.0031.2052.0001	MANUTENCAO DOS EQUIPAMENTOS DE ATENDIMENTO A MULHER EM SITUACAO DE VIOLENCIA	58.014,88		58.014,88
<b>TOTAL</b>		<b>855.815,99</b>	<b>537.792,60</b>	<b>1.393.608,59</b>

PREFEITURA MUNICIPAL DE FORTALEZA

31101 - SECRETARIA MUNICIPAL DOS DIREITOS HUMANOS E DESENVOLVIMENTO SOCIAL

EXERCÍCIO DE 2018

ANEXO 9

ORÇAMENTO FISCAL

DEMONSTRATIVO DAS DESPESAS POR ÓRGÃO E FUNÇÃO

	TRABALHO	EDUCACAO	CULTURA	DIREITOS DA CIDADANIA
SECRETARIA MUNICIPAL DOS DIREITOS HUMANOS E DESENVOLVIMENTO SOCIAL	-	-	-	1.393.608,59
<b>TOTAL</b>				<b>1.393.608,59</b>

PREFEITURA MUNICIPAL DE FORTALEZA

EXERCÍCIO DE 2018

ANEXO 11

ORÇAMENTO FISCAL

31101 - SECRETARIA MUNICIPAL DOS DIREITOS HUMANOS E DESENVOLVIMENTO SOCIAL

NATUREZA DA DESPESA

CÓDIGO	ESPECIFICAÇÃO	CRÉDITOS ORÇAMENTÁRIOS E SUPLEMENTARES	CRÉDITOS ESPECIAIS E EXTRAORDINÁRIOS	TOTAL	REALIZADA EM PENHADA NO ANO	DIFERENÇA SALDO A EM PENHAR
3.0.0.0.00	DESPESAS CORRENTES	3.589.000,00	595.000,00	4.184.000,00	1.393.608,59	2.790.391,41
3.3.0.0.00	OUTRAS DESPESAS CORRENTES	3.589.000,00	595.000,00	4.184.000,00	1.393.608,59	2.790.391,41
4.0.0.0.00	DESPESAS DE CAPITAL	1.927.800,00		1.927.800,00		1.927.800,00
4.4.0.0.00	INVESTIMENTOS	1.927.800,00		1.927.800,00		1.927.800,00
<b>TOTAL</b>		<b>5.516.800,00</b>	<b>595.000,00</b>	<b>6.111.800,00</b>	<b>1.393.608,59</b>	<b>4.718.191,41</b>

ORÇAMENTO FISCAL

31102 - DEPARTAMENTO MUNICIPAL DE PROTECAO E DEFESA DOS DIREITOS DO CONSUMIDOR

NATUREZA DA DESPESA

CÓDIGO	ESPECIFICAÇÃO	ELEMENTO	MODALIDADE	CATEGORIA / GRUPO
3.0.0.0.00	DESPESAS CORRENTES			2.058.828,86
3.1.0.0.00	PESSOAL E ENCARGOS SOCIAIS			1.581.988,75
3.1.9.0.00	APLICACOES DIRETAS		1.506.164,01	
3.1.9.0.11	VENCIMENTOS E VANTAGENS FIXAS - PESSOAL CIVIL	1.278.623,92		
3.1.9.0.13	CONTRIBUICOES PATRONAIS	222.691,16		
3.1.9.0.94	INDENIZACOES RESTITUICOES TRABALHISTAS	4.848,93		
3.1.9.1.00	APLICACAO DIRETA DECORRENTE DE OPERACAO ENTRE ORGAOS, FUNDOS E ENTIDADES INTEGRANTES DOS ORCAMENTOS FISCAL E DA SEGURIDADE SOCIAL		75.824,74	
3.1.9.1.13	CONTRIBUICOES PATRONAIS	75.824,74		
3.3.0.0.00	OUTRAS DESPESAS CORRENTES			476.840,11
3.3.9.0.00	APLICACOES DIRETAS		476.840,11	
3.3.9.0.30	MATERIAL DE CONSUMO	33.038,24		
3.3.9.0.36	OUTROS SERVICOS DE TERCEIROS - PESSOA FISICA	95.553,63		
3.3.9.0.39	OUTROS SERVICOS DE TERCEIROS - PESSOA JURIDICA	296.125,92		
3.3.9.0.46	AUXILIO-ALIMENTACAO	48.581,00		
3.3.9.0.92	DESPESAS DE EXERCICIOS ANTERIORES	3.541,32		
<b>TOTAL</b>				<b>2.058.828,86</b>

ORÇAMENTO FISCAL

31102 - DEPARTAMENTO MUNICIPAL DE PROTECAO E DEFESA DOS DIREITOS DO CONSUMIDOR

PROGRAMA DE TRABALHO

CÓDIGO	ESPECIFICAÇÃO	PROJETO	ATIVIDADE	TOTAL
04.000.0000.0000.0000	ADMINISTRACAO		2.058.828,86	2.058.828,86
04.122.0000.0000.0000	ADMINISTRACAO GERAL		2.058.828,86	2.058.828,86
04.122.0001.0000.0000	GESTAO E MANUTENCAO		2.058.828,86	2.058.828,86
04.122.0001.2016.0000	MANUTENCAO E FUNCIONAMENTO ADMINISTRATIVO		476.840,11	476.840,11
04.122.0001.2016.0035	MANUTENCAO E FUNCIONAMENTO ADMINISTRATIVO		476.840,11	476.840,11
04.122.0001.2195.0000	REMUNERACAO DE PESSOAL ATIVO DO MUNICIPIO E ENCARGOS SOCIAIS		1.581.988,75	1.581.988,75
04.122.0001.2195.0036	REMUNERACAO DE PESSOAL ATIVO DO MUNICIPIO E ENCARGOS SOCIAIS		1.581.988,75	1.581.988,75
<b>TOTAL</b>			<b>2.058.828,86</b>	<b>2.058.828,86</b>

PREFEITURA MUNICIPAL DE FORTALEZA

EXERCÍCIO DE 2018

ANEXO 8

ORÇAMENTO FISCAL

31102 - DEPARTAMENTO MUNICIPAL DE PROTECAO E DEFESA DOS DIREITOS DO CONSUMIDOR

PROGRAMA DE TRABALHO

CÓDIGO	ESPECIFICAÇÃO	ORDINÁRIO	VINCULADO	TOTAL
04.000.0000.0000.0000	ADMINISTRACAO	2.058.828,86		2.058.828,86
04.122.0000.0000.0000	ADMINISTRACAO GERAL	2.058.828,86		2.058.828,86
04.122.0001.0000.0000	GESTAO E MANUTENCAO	2.058.828,86		2.058.828,86
04.122.0001.2016.0000	MANUTENCAO E FUNCIONAMENTO ADMINISTRATIVO	476.840,11		476.840,11
04.122.0001.2016.0035	MANUTENCAO E FUNCIONAMENTO ADMINISTRATIVO	476.840,11		476.840,11
04.122.0001.2195.0000	REMUNERACAO DE PESSOAL ATIVO DO MUNICIPIO E ENCARGOS SOCIAIS	1.581.988,75		1.581.988,75
04.122.0001.2195.0036	REMUNERACAO DE PESSOAL ATIVO DO MUNICIPIO E ENCARGOS SOCIAIS	1.581.988,75		1.581.988,75
<b>TOTAL</b>		<b>2.058.828,86</b>		<b>2.058.828,86</b>

PREFEITURA MUNICIPAL DE FORTALEZA

31102 - DEPARTAMENTO MUNICIPAL DE PROTECAO E DEFESA DOS DIREITOS DO CONSUMIDOR

EXERCÍCIO DE 2018

ANEXO 9

ORÇAMENTO FISCAL

DEMONSTRATIVO DAS DESPESAS POR ÓRGÃO E FUNÇÃO

	LEGISLATIVA	JUDICIARIA	ESSENCIAL A JUSTICA	ADMINISTRACAO
DEPARTAMENTO MUNICIPAL DE PROTECAO E DEFESA DOS DIREITOS DO CONSUMIDOR	-	-	-	2.058.828,86
<b>TOTAL</b>				<b>2.058.828,86</b>

PREFEITURA MUNICIPAL DE FORTALEZA

EXERCÍCIO DE 2018

ANEXO 11

ORÇAMENTO FISCAL

31102 - DEPARTAMENTO MUNICIPAL DE PROTECAO E DEFESA DOS DIREITOS DO CONSUMIDOR

NATUREZA DA DESPESA

CÓDIGO	ESPECIFICAÇÃO	CRÉDITOS ORÇAMENTÁRIOS E SUPLEMENTARES	CRÉDITOS ESPECIAIS E EXTRAORDINÁRIOS	TOTAL	REALIZADA EM PENHADA NO ANO	DIFERENÇA SALDO A EM PENHAR
3.0.0.0.00	DESPESAS CORRENTES	2.430.362,00		2.430.362,00	2.058.828,86	371.533,14
3.1.0.0.00	PESSOAL E ENCARGOS SOCIAIS	1.700.218,00		1.700.218,00	1.581.988,75	118.229,25
3.3.0.0.00	OUTRAS DESPESAS CORRENTES	730.144,00		730.144,00	476.840,11	253.303,89
4.0.0.0.00	DESPESAS DE CAPITAL	11.000,00		11.000,00		11.000,00
4.4.0.0.00	INVESTIMENTOS	11.000,00		11.000,00		11.000,00
<b>TOTAL</b>		<b>2.441.362,00</b>		<b>2.441.362,00</b>	<b>2.058.828,86</b>	<b>382.533,14</b>

PREFEITURA MUNICIPAL DE FORTALEZA

EXERCÍCIO DE 2018

ANEXO 2

ORÇAMENTO FISCAL

31201 - FUNDAÇÃO DA CRIANÇA E DA FAMÍLIA CIDADÃ

CÓDIGO	ESPECIFICAÇÃO	NATUREZA DA DESPESA		
		ELEMENTO	MODALIDADE	CATEGORIA / GRUPO
3.0.0.0.00	DESPESAS CORRENTES			270.157,36
3.3.0.0.00	OUTRAS DESPESAS CORRENTES			270.157,36
3.3.9.0.00	APLICACOES DIRETAS		270.157,36	
3.3.9.0.30	MATERIAL DE CONSUMO	3.789,87		
3.3.9.0.36	OUTROS SERVICOS DE TERCEIROS - PESSOA FISICA	118.461,36		
3.3.9.0.39	OUTROS SERVICOS DE TERCEIROS - PESSOA JURIDICA	147.906,13		
4.0.0.0.00	DESPESAS DE CAPITAL			955,00
4.4.0.0.00	INVESTIMENTOS			955,00
4.4.9.0.00	APLICACOES DIRETAS		955,00	
4.4.9.0.52	EQUIPAMENTOS E MATERIAL PERMANENTE	955,00		
<b>TOTAL</b>				<b>271.112,36</b>

PREFEITURA MUNICIPAL DE FORTALEZA

EXERCÍCIO DE 2018

ANEXO 6

ORÇAMENTO FISCAL

31201 - FUNDAÇÃO DA CRIANÇA E DA FAMÍLIA CIDADÃ

CÓDIGO	ESPECIFICAÇÃO	PROGRAMA DE TRABALHO		
		PROJETO	ATIVIDADE	TOTAL
14.000.0000.0000.0000	DIREITOS DA CIDADANIA		271.112,36	271.112,36
14.243.0000.0000.0000	ASSISTENCIA A CRIANÇA E AO ADOLESCENTE		271.112,36	271.112,36
14.243.0186.0000.0000	GESTAO DAS UNIDADES DO SISTEMA DE GARANTIA DE DIREITOS		271.112,36	271.112,36
14.243.0186.2051.0000	MANUTENCAO DOS CONSELHOS TUTELARES		271.112,36	271.112,36
14.243.0186.2051.0001	MANUTENCAO DOS CONSELHOS TUTELARES		271.112,36	271.112,36
<b>TOTAL</b>			<b>271.112,36</b>	<b>271.112,36</b>

PREFEITURA MUNICIPAL DE FORTALEZA

EXERCÍCIO DE 2018

ANEXO 8

ORÇAMENTO FISCAL

31201 - FUNDAÇÃO DA CRIANÇA E DA FAMÍLIA CIDADÃ

PROGRAMA DE TRABALHO

CÓDIGO	ESPECIFICAÇÃO	ORDINÁRIO	VINCULADO	TOTAL
14.000.0000.0000.0000	DIREITOS DA CIDADANIA	271.112,36		271.112,36
14.243.0000.0000.0000	ASSISTENCIA A CRIANÇA E AO ADOLESCENTE	271.112,36		271.112,36
14.243.0186.0000.0000	GESTÃO DAS UNIDADES DO SISTEMA DE GARANTIA DE DIREITOS	271.112,36		271.112,36
14.243.0186.2051.0000	MANUTENÇÃO DOS CONSELHOS TUTELARES	271.112,36		271.112,36
14.243.0186.2051.0001	MANUTENÇÃO DOS CONSELHOS TUTELARES	271.112,36		271.112,36
<b>TOTAL</b>		<b>271.112,36</b>		<b>271.112,36</b>

PREFEITURA MUNICIPAL DE FORTALEZA

31201 - FUNDAÇÃO DA CRIANÇA E DA FAMÍLIA CIDADÃ

EXERCÍCIO DE 2018

ANEXO 9

ORÇAMENTO FISCAL

DEMONSTRATIVO DAS DESPESAS POR ÓRGÃO E FUNÇÃO

	TRABALHO	EDUCAÇÃO	CULTURA	DIREITOS DA CIDADANIA
FUNDAÇÃO DA CRIANÇA E DA FAMÍLIA CIDADÃ	-	-	-	271.112,36
<b>TOTAL</b>				<b>271.112,36</b>

PREFEITURA MUNICIPAL DE FORTALEZA

EXERCÍCIO DE 2018

ANEXO 11

ORÇAMENTO FISCAL

31201 - FUNDAÇÃO DA CRIANÇA E DA FAMÍLIA CIDADÃ

NATUREZA DA DESPESA

CÓDIGO	ESPECIFICAÇÃO	CRÉDITOS ORÇAMENTÁRIOS E SUPLEMENTARES	CRÉDITOS ESPECIAIS E EXTRAORDINÁRIOS	TOTAL	REALIZADA EM PENHADA NO ANO	DIFERENÇA SALDO A EM PENHAR
3.0.0.0.00	DESPESAS CORRENTES	1.280.800,00		1.280.800,00	270.157,36	1.010.642,64
3.3.0.0.00	OUTRAS DESPESAS CORRENTES	1.280.800,00		1.280.800,00	270.157,36	1.010.642,64
4.0.0.0.00	DESPESAS DE CAPITAL	201.000,00		201.000,00	955,00	200.045,00
4.4.0.0.00	INVESTIMENTOS	201.000,00		201.000,00	955,00	200.045,00
<b>TOTAL</b>		<b>1.481.800,00</b>		<b>1.481.800,00</b>	<b>271.112,36</b>	<b>1.210.687,64</b>

PREFEITURA MUNICIPAL DE FORTALEZA

EXERCÍCIO DE 2018

ANEXO 2

ORÇAMENTO FISCAL

31902 - FUNDO MUNICIPAL DE DEFESA DOS DIREITOS DA CRIANÇA E DO ADOLESCENTE

CÓDIGO	ESPECIFICAÇÃO	NATUREZA DA DESPESA		
		ELEMENTO	MODALIDADE	CATEGORIA / GRUPO
3.0.0.0.00	DESPESAS CORRENTES			365.639,14
3.3.0.0.00	OUTRAS DESPESAS CORRENTES			365.639,14
3.3.5.0.00	TRANSFERENCIAS DE INSTITUICOES PRIVADAS		355.669,14	
3.3.5.0.43	SUBVENCOES SOCIAIS	355.669,14		
3.3.9.0.00	APLICACOES DIRETAS		9.970,00	
3.3.9.0.39	OUTROS SERVICOS DE TERCEIROS - PESSOA JURIDICA	9.970,00		
<b>TOTAL</b>				<b>365.639,14</b>

PREFEITURA MUNICIPAL DE FORTALEZA

EXERCÍCIO DE 2018

ANEXO 6

ORÇAMENTO FISCAL

31902 - FUNDO MUNICIPAL DE DEFESA DOS DIREITOS DA CRIANÇA E DO ADOLESCENTE

CÓDIGO	ESPECIFICAÇÃO	PROGRAMA DE TRABALHO		
		PROJETO	ATIVIDADE	TOTAL
14.000.0000.0000.0000	DIREITOS DA CIDADANIA	365.639,14		365.639,14
14.243.0000.0000.0000	ASSISTENCIA A CRIANCA E AO ADOLESCENTE	365.639,14		365.639,14
14.243.0181.0000.0000	PROMOCAO DOS DIREITOS E PREVENCAO DE VIOLACOES CONTRA CRIANCAS E ADOLESCENTES	365.639,14		365.639,14
14.243.0181.1503.0000	FINANCIAMENTO DE PROJETOS POR MEIO DE EDITAIS	355.669,14		355.669,14
14.243.0181.1503.0001	FINANCIAMENTO DE PROJETOS POR MEIO DE EDITAIS	355.669,14		355.669,14
14.243.0181.1510.0000	ELABORACAO DO PLANO MUNICIPAL DE MONITORAMENTO E FORTALECIMENTO DAS POLITICAS PUBLICAS PARA CRIANCA E ADOLESCENTE	3.985,80		3.985,80
14.243.0181.1510.0001	ELABORACAO DO PLANO MUNICIPAL DE MONITORAMENTO E FORTALECIMENTO DAS POLITICAS PUBLICAS PARA CRIANCA E ADOLESCENTE	3.985,80		3.985,80
14.243.0181.1917.0000	APOIO E REALIZACAO DE EVENTOS	5.984,20		5.984,20
14.243.0181.1917.0005	REALIZACAO DE CONFERENCIAS MUNICIPAIS DOS DIREITOS DA CRIANCA E DO ADOLESCENTE DE FORTALEZA	1.944,20		1.944,20
14.243.0181.1917.0008	REALIZACAO DE EVENTOS VOLTADOS AO FORTALECIMENTO DO FUNDO MUNICIPAL DE DEFESA DOS DIREITOS DA CRIANCA E DO ADOLESCENTE	4.040,00		4.040,00
<b>TOTAL</b>		<b>365.639,14</b>		<b>365.639,14</b>



PREFEITURA MUNICIPAL DE FORTALEZA

EXERCÍCIO DE 2018

ANEXO 8

ORÇAMENTO FISCAL

31902 - FUNDO MUNICIPAL DE DEFESA DOS DIREITOS DA CRIANÇA E DO ADOLESCENTE

PROGRAMA DE TRABALHO

CÓDIGO	ESPECIFICAÇÃO	ORDINÁRIO	VINCULADO	TOTAL
14.000.0000.0000.0000	DIREITOS DA CIDADANIA	9.970,00	355.669,14	365.639,14
14.243.0000.0000.0000	ASSISTENCIA A CRIANÇA E AO ADOLESCENTE	9.970,00	355.669,14	365.639,14
14.243.0181.0000.0000	PROMOCAO DOS DIREITOS E PREVENCAO DE VIOLACOES CONTRA CRIANCAS E ADOLESCENTES	9.970,00	355.669,14	365.639,14
14.243.0181.1503.0000	FINANCIAMENTO DE PROJETOS POR MEIO DE EDITAIS		355.669,14	355.669,14
14.243.0181.1503.0001	FINANCIAMENTO DE PROJETOS POR MEIO DE EDITAIS		355.669,14	355.669,14
14.243.0181.1510.0000	ELABORACAO DO PLANO MUNICIPAL DE MONITORAMENTO E FORTALECIMENTO DAS POLITICAS PUBLICAS PARA CRIANÇA E ADOLESCENTE	3.985,80		3.985,80
14.243.0181.1510.0001	ELABORACAO DO PLANO MUNICIPAL DE MONITORAMENTO E FORTALECIMENTO DAS POLITICAS PUBLICAS PARA CRIANÇA E ADOLESCENTE	3.985,80		3.985,80
14.243.0181.1917.0000	APOIO E REALIZACAO DE EVENTOS	5.984,20		5.984,20
14.243.0181.1917.0005	REALIZACAO DE CONFERENCIAS MUNICIPAIS DOS DIREITOS DA CRIANÇA E DO ADOLESCENTE DE FORTALEZA	1.944,20		1.944,20
14.243.0181.1917.0008	REALIZACAO DE EVENTOS VOLTADOS AO FORTALECIMENTO DO FUNDO MUNICIPAL DE DEFESA DOS DIREITOS DA CRIANÇA E DO ADOLESCENTE	4.040,00		4.040,00
	<b>TOTAL</b>	<b>9.970,00</b>	<b>355.669,14</b>	<b>365.639,14</b>

PREFEITURA MUNICIPAL DE FORTALEZA

31902 - FUNDO MUNICIPAL DE DEFESA DOS DIREITOS DA CRIANÇA E DO ADOLESCENTE

EXERCÍCIO DE 2018

ANEXO 9

ORÇAMENTO FISCAL

DEMONSTRATIVO DAS DESPESAS POR ÓRGÃO E FUNÇÃO

	TRABALHO	EDUCACAO	CULTURA	DIREITOS DA CIDADANIA
FUNDO MUNICIPAL DE DEFESA DOS DIREITOS DA CRIANÇA E DO ADOLESCENTE	-	-	-	365.639,14
<b>TOTAL</b>				<b>365.639,14</b>

PREFEITURA MUNICIPAL DE FORTALEZA

EXERCÍCIO DE 2018

ANEXO 11

ORÇAMENTO FISCAL

31902 - FUNDO MUNICIPAL DE DEFESA DOS DIREITOS DA CRIANÇA E DO ADOLESCENTE

NATUREZA DA DESPESA

CÓDIGO	ESPECIFICAÇÃO	CRÉDITOS ORÇAMENTÁRIOS E SUPLEMENTARES	CRÉDITOS ESPECIAIS E EXTRAORDINÁRIOS	TOTAL	REALIZADA EM PENHADA NO ANO	DIFERENÇA SALDO A EM PENHAR
3.0.0.0.00	DESPESAS CORRENTES	2.646.788,00		2.646.788,00	365.639,14	2.281.148,86
3.3.0.0.00	OUTRAS DESPESAS CORRENTES	2.646.788,00		2.646.788,00	365.639,14	2.281.148,86
4.0.0.0.00	DESPESAS DE CAPITAL	250.000,00		250.000,00		250.000,00
4.4.0.0.00	INVESTIMENTOS	250.000,00		250.000,00		250.000,00
	<b>TOTAL</b>	<b>2.896.788,00</b>		<b>2.896.788,00</b>	<b>365.639,14</b>	<b>2.531.148,86</b>

PREFEITURA MUNICIPAL DE FORTALEZA

EXERCÍCIO DE 2018

ANEXO 2

ORÇAMENTO FISCAL

31903 - FUNDO MUNICIPAL DOS DIREITOS HUMANOS DA PESSOA IDOSA

CÓDIGO	ESPECIFICAÇÃO	NATUREZA DA DESPESA		CATEGORIA / GRUPO
		ELEMENTO	MODALIDADE	
3.0.0.0.00	DESPESAS CORRENTES			9.524.949,42
3.3.0.0.00	OUTRAS DESPESAS CORRENTES			9.524.949,42
3.3.5.0.00	TRANSFERENCIAS DE INSTITUICOES PRIVADAS		9.117.148,50	
3.3.5.0.43	SUBVENCOES SOCIAIS	9.117.148,50		
3.3.9.0.00	APLICACOES DIRETAS		407.800,92	
3.3.9.0.39	OUTROS SERVICOS DE TERCEIROS - PESSOA JURIDICA	407.800,92		
<b>TOTAL</b>				<b>9.524.949,42</b>

PREFEITURA MUNICIPAL DE FORTALEZA

EXERCÍCIO DE 2018

ANEXO 6

ORÇAMENTO FISCAL

31903 - FUNDO MUNICIPAL DOS DIREITOS HUMANOS DA PESSOA IDOSA

CÓDIGO	ESPECIFICAÇÃO	PROGRAMA DE TRABALHO		
		PROJETO	ATIVIDADE	TOTAL
14.000.0000.0000.0000	DIREITOS DA CIDADANIA		9.524.949,42	9.524.949,42
14.422.0000.0000.0000	DIREITOS INDIVIDUAIS, COLETIVOS E DIFUSOS		9.524.949,42	9.524.949,42
14.422.0007.0000.0000	ATENCAO INTEGRAL A PESSOA IDOSA		9.524.949,42	9.524.949,42
14.422.0007.2335.0000	APOIO AO DESENVOLVIMENTO INSTITUCIONAL		9.524.949,42	9.524.949,42
14.422.0007.2335.0001	APOIO AO DESENVOLVIMENTO INSTITUCIONAL		9.524.949,42	9.524.949,42
<b>TOTAL</b>			<b>9.524.949,42</b>	<b>9.524.949,42</b>

PREFEITURA MUNICIPAL DE FORTALEZA

EXERCÍCIO DE 2018

ANEXO 8

ORÇAMENTO FISCAL

31903 - FUNDO MUNICIPAL DOS DIREITOS HUMANOS DA PESSOA IDOSA

PROGRAMA DE TRABALHO

CÓDIGO	ESPECIFICAÇÃO	ORDINÁRIO	VINCULADO	TOTAL
14.000.0000.0000.0000	DIREITOS DA CIDADANIA	9.524.949,42		9.524.949,42
14.422.0000.0000.0000	DIREITOS INDIVIDUAIS, COLETIVOS E DIFUSOS	9.524.949,42		9.524.949,42
14.422.0007.0000.0000	ATENCAO INTEGRAL A PESSOA IDOSA	9.524.949,42		9.524.949,42
14.422.0007.2335.0000	APOIO AO DESENVOLVIMENTO INSTITUCIONAL	9.524.949,42		9.524.949,42
14.422.0007.2335.0001	APOIO AO DESENVOLVIMENTO INSTITUCIONAL	9.524.949,42		9.524.949,42
<b>TOTAL</b>		<b>9.524.949,42</b>		<b>9.524.949,42</b>

PREFEITURA MUNICIPAL DE FORTALEZA

31903 - FUNDO MUNICIPAL DOS DIREITOS HUMANOS DA PESSOA IDOSA

EXERCÍCIO DE 2018

ANEXO 9

ORÇAMENTO FISCAL

DEMONSTRATIVO DAS DESPESAS POR ÓRGÃO E FUNÇÃO

	TRABALHO	EDUCACAO	CULTURA	DIREITOS DA CIDADANIA
FUNDO MUNICIPAL DOS DIREITOS HUMANOS DA PESSOA IDOSA	-	-	-	9.524.949,42
<b>TOTAL</b>				<b>9.524.949,42</b>

PREFEITURA MUNICIPAL DE FORTALEZA

EXERCÍCIO DE 2018

ANEXO 11

ORÇAMENTO FISCAL

31903 - FUNDO MUNICIPAL DOS DIREITOS HUMANOS DA PESSOA IDOSA

NATUREZA DA DESPESA

CÓDIGO	ESPECIFICAÇÃO	CRÉDITOS ORÇAMENTÁRIOS E SUPLEMENTARES	CRÉDITOS ESPECIAIS E EXTRAORDINÁRIOS	TOTAL	REALIZADA EM PENHADA NO ANO	DIFERENÇA SALDO A EMPENHAR
3.0.0.0.00	DESPESAS CORRENTES	15.539.509,00	20.000,00	15.559.509,00	9.524.949,42	6.034.559,58
3.3.0.0.00	OUTRAS DESPESAS CORRENTES	15.539.509,00	20.000,00	15.559.509,00	9.524.949,42	6.034.559,58
4.0.0.0.00	DESPESAS DE CAPITAL	57.000,00		57.000,00		57.000,00
4.4.0.0.00	INVESTIMENTOS	57.000,00		57.000,00		57.000,00
<b>TOTAL</b>		<b>15.596.509,00</b>	<b>20.000,00</b>	<b>15.616.509,00</b>	<b>9.524.949,42</b>	<b>6.091.559,58</b>

PREFEITURA MUNICIPAL DE FORTALEZA

EXERCÍCIO DE 2018

ANEXO 2

ORÇAMENTO FISCAL

31904 - FUNDO MUNICIPAL PARA PROTECAO DOS DIREITOS DA PESSOA COM DEFICIENCIA

NATUREZA DA DESPESA

CÓDIGO	ESPECIFICAÇÃO	ELEMENTO	MODALIDADE	CATEGORIA / GRUPO
TOTAL				0,00

PREFEITURA MUNICIPAL DE FORTALEZA

EXERCÍCIO DE 2018

ANEXO 6

ORÇAMENTO FISCAL

31904 - FUNDO MUNICIPAL PARA PROTECAO DOS DIREITOS DA PESSOA COM DEFICIENCIA

PROGRAMA DE TRABALHO

CÓDIGO	ESPECIFICAÇÃO	PROJETO	ATIVIDADE	TOTAL
TOTAL				

PREFEITURA MUNICIPAL DE FORTALEZA

EXERCÍCIO DE 2018

ANEXO 8

ORÇAMENTO FISCAL

31904 - FUNDO MUNICIPAL PARA PROTECAO DOS DIREITOS DA PESSOA COM DEFICIENCIA

PROGRAMA DE TRABALHO

CÓDIGO	ESPECIFICAÇÃO	ORDINÁRIO	VINCULADO	TOTAL
TOTAL				

PREFEITURA MUNICIPAL DE FORTALEZA

EXERCÍCIO DE 2018

ANEXO 9

31904 - FUNDO MUNICIPAL PARA PROTECAO DOS DIREITOS DA PESSOA COM DEFICIENCIA

ORÇAMENTO FISCAL

DEMONSTRATIVO DAS DESPESAS POR ÓRGÃO E FUNÇÃO

TOTAL				-
-------	--	--	--	---

PREFEITURA MUNICIPAL DE FORTALEZA

EXERCÍCIO DE 2018

ANEXO 11

ORÇAMENTO FISCAL

31904 - FUNDO MUNICIPAL PARA PROTECAO DOS DIREITOS DA PESSOA COM DEFICIENCIA

NATUREZA DA DESPESA

CÓDIGO	ESPECIFICAÇÃO	CRÉDITOS ORÇAMENTÁRIOS E SUPLEMENTARES	CRÉDITOS ESPECIAIS E EXTRAORDINÁRIOS	TOTAL	REALIZADA EMPENHADA NO ANO	DIFERENÇA SALDO A EMPENHAR
3.0.0.0.00	DESPESAS CORRENTES	143.000,00		143.000,00		143.000,00
3.3.0.0.00	OUTRAS DESPESAS CORRENTES	143.000,00		143.000,00		143.000,00
4.0.0.0.00	DESPESAS DE CAPITAL	11.000,00		11.000,00		11.000,00
4.4.0.0.00	INVESTIMENTOS	11.000,00		11.000,00		11.000,00
TOTAL		154.000,00		154.000,00		154.000,00

PREFEITURA MUNICIPAL DE FORTALEZA

EXERCÍCIO DE 2018

ANEXO 2

ORÇAMENTO FISCAL

31905 - FUNDO MUNICIPAL DE DEFESA DOS DIREITOS DIFUSOS

CÓDIGO	ESPECIFICAÇÃO	NATUREZA DA DESPESA		
		ELEMENTO	MODALIDADE	CATEGORIA / GRUPO
3.0.0.0.00	DESPESAS CORRENTES			7.890,00
3.3.0.0.00	OUTRAS DESPESAS CORRENTES			7.890,00
3.3.9.0.00	APLICACOES DIRETAS		7.890,00	
3.3.9.0.39	OUTROS SERVICOS DE TERCEIROS - PESSOA JURIDICA	7.890,00		
4.0.0.0.00	DESPESAS DE CAPITAL			14.767,00
4.4.0.0.00	INVESTIMENTOS			14.767,00
4.4.9.0.00	APLICACOES DIRETAS		14.767,00	
4.4.9.0.52	EQUIPAMENTOS E MATERIAL PERMANENTE	14.767,00		
<b>TOTAL</b>				<b>22.657,00</b>

PREFEITURA MUNICIPAL DE FORTALEZA

EXERCÍCIO DE 2018

ANEXO 6

ORÇAMENTO FISCAL

31905 - FUNDO MUNICIPAL DE DEFESA DOS DIREITOS DIFUSOS

CÓDIGO	ESPECIFICAÇÃO	PROGRAMA DE TRABALHO		
		PROJETO	ATIVIDADE	TOTAL
04.000.0000.0000.0000	ADMINISTRACAO	14.767,00		14.767,00
04.122.0000.0000.0000	ADMINISTRACAO GERAL	14.767,00		14.767,00
04.122.0001.0000.0000	GESTAO E MANUTENCAO	14.767,00		14.767,00
04.122.0001.1796.0000	AQUISICAO DE EQUIPAMENTOS, MOBILIARIOS E VEICULOS	14.767,00		14.767,00
04.122.0001.1796.0027	AQUISICAO DE EQUIPAMENTOS, MOBILIARIOS E VEICULOS	14.767,00		14.767,00
14.000.0000.0000.0000	DIREITOS DA CIDADANIA	7.890,00		7.890,00
14.422.0000.0000.0000	DIREITOS INDIVIDUAIS, COLETIVOS E DIFUSOS	7.890,00		7.890,00
14.422.0025.0000.0000	PROTECAO E DEFESA DO CONSUMIDOR	7.890,00		7.890,00
14.422.0025.1441.0000	PROMOCAO DE EVENTOS EDUCATIVOS VOLTADOS A DEFESA DO CONSUMIDOR	7.890,00		7.890,00
14.422.0025.1441.0001	PROMOCAO DE EVENTOS EDUCATIVOS VOLTADOS A DEFESA DO CONSUMIDOR	7.890,00		7.890,00
<b>TOTAL</b>		<b>22.657,00</b>		<b>22.657,00</b>

PREFEITURA MUNICIPAL DE FORTALEZA

EXERCÍCIO DE 2018

ANEXO 8

ORÇAMENTO FISCAL

31905 - FUNDO MUNICIPAL DE DEFESA DOS DIREITOS DIFUSOS

PROGRAMA DE TRABALHO

CÓDIGO	ESPECIFICAÇÃO	ORDINÁRIO	VINCULADO	TOTAL
04.000.0000.0000.0000	ADMINISTRACAO	14.767,00		14.767,00
04.122.0000.0000.0000	ADMINISTRACAO GERAL	14.767,00		14.767,00
04.122.0001.0000.0000	GESTAO E MANUTENCAO	14.767,00		14.767,00
04.122.0001.1796.0000	AQUISICAO DE EQUIPAMENTOS, MOBILIARIOS E VEICULOS	14.767,00		14.767,00
04.122.0001.1796.0027	AQUISICAO DE EQUIPAMENTOS, MOBILIARIOS E VEICULOS	14.767,00		14.767,00
14.000.0000.0000.0000	DIREITOS DA CIDADANIA	7.890,00		7.890,00
14.422.0000.0000.0000	DIREITOS INDIVIDUAIS, COLETIVOS E DIFUSOS	7.890,00		7.890,00
14.422.0025.0000.0000	PROTECAO E DEFESA DO CONSUMIDOR	7.890,00		7.890,00
14.422.0025.1441.0000	PROMOCAO DE EVENTOS EDUCATIVOS VOLTADOS A DEFESA DO CONSUMIDOR	7.890,00		7.890,00
14.422.0025.1441.0001	PROMOCAO DE EVENTOS EDUCATIVOS VOLTADOS A DEFESA DO CONSUMIDOR	7.890,00		7.890,00
<b>TOTAL</b>		<b>22.657,00</b>		<b>22.657,00</b>

PREFEITURA MUNICIPAL DE FORTALEZA

31905 - FUNDO MUNICIPAL DE DEFESA DOS DIREITOS DIFUSOS

EXERCÍCIO DE 2018

ANEXO 9

ORÇAMENTO FISCAL

DEMONSTRATIVO DAS DESPESAS POR ÓRGÃO E FUNÇÃO

	LEGISLATIVA	JUDICIARIA	ESSENCIAL A JUSTICA	ADMINISTRACAO
FUNDO MUNICIPAL DE DEFESA DOS DIREITOS DIFUSOS	-	-	-	14.767,00
	TRABALHO	EDUCACAO	CULTURA	DIREITOS DA CIDADANIA
FUNDO MUNICIPAL DE DEFESA DOS DIREITOS DIFUSOS	-	-	-	7.890,00
<b>TOTAL</b>				<b>22.657,00</b>

PREFEITURA MUNICIPAL DE FORTALEZA

EXERCÍCIO DE 2018

ANEXO 11

ORÇAMENTO FISCAL

31905 - FUNDO MUNICIPAL DE DEFESA DOS DIREITOS DIFUSOS

NATUREZA DA DESPESA

CÓDIGO	ESPECIFICAÇÃO	CRÉDITOS ORÇAMENTÁRIOS E SUPLEMENTARES	CRÉDITOS ESPECIAIS E EXTRAORDINÁRIOS	TOTAL	REALIZADA EM PENHADA NO ANO	DIFERENÇA SALDO A EM PENHAR
3.0.0.0.00	DESPESAS CORRENTES	63.049,00	112.000,00	175.049,00	7.890,00	167.159,00
3.3.0.0.00	OUTRAS DESPESAS CORRENTES	63.049,00	112.000,00	175.049,00	7.890,00	167.159,00
4.0.0.0.00	DESPESAS DE CAPITAL	301.000,00		301.000,00	14.767,00	286.233,00
4.4.0.0.00	INVESTIMENTOS	301.000,00		301.000,00	14.767,00	286.233,00
<b>TOTAL</b>		<b>364.049,00</b>	<b>112.000,00</b>	<b>476.049,00</b>	<b>22.657,00</b>	<b>453.392,00</b>

ORÇAMENTO FISCAL

31000 - SECRETARIA MUNICIPAL DOS DIREITOS HUMANOS E DESENVOLVIMENTO SOCIAL

CÓDIGO	ESPECIFICAÇÃO	NATUREZA DA DESPESA		CATEGORIA / GRUPO
		ELEMENTO	MODALIDADE	
3.0.0.0.00	DESPESAS CORRENTES			13.621.073,37
3.1.0.0.00	PESSOAL E ENCARGOS SOCIAIS			1.581.988,75
3.1.9.0.00	APLICACOES DIRETAS		1.506.164,01	
3.1.9.0.11	VENCIMENTOS E VANTAGENS FIXAS - PESSOAL CIVIL	1.278.623,92		
3.1.9.0.13	CONTRIBUICOES PATRONAIS	222.691,16		
3.1.9.0.94	INDENIZACOES RESTITUICOES TRABALHISTAS	4.848,93		
3.1.9.1.00	APLICACAO DIRETA DECORRENTE DE OPERACAO ENTRE ORGAOS, FUNDOS E ENTIDADES INTEGRANTES DOS ORCAMENTOS FISCAL E DA SEGURIDADE SOCIAL		75.824,74	
3.1.9.1.13	CONTRIBUICOES PATRONAIS	75.824,74		
3.3.0.0.00	OUTRAS DESPESAS CORRENTES			12.039.084,62
3.3.5.0.00	TRANSFERENCIAS DE INSTITUICOES PRIVADAS		9.472.817,64	
3.3.5.0.43	SUBVENCOES SOCIAIS	9.472.817,64		
3.3.9.0.00	APLICACOES DIRETAS		2.566.266,98	
3.3.9.0.30	MATERIAL DE CONSUMO	36.828,11		
3.3.9.0.36	OUTROS SERVICOS DE TERCEIROS - PESSOA FISICA	261.511,21		
3.3.9.0.39	OUTROS SERVICOS DE TERCEIROS - PESSOA JURIDICA	1.619.855,26		
3.3.9.0.46	AUXILIO-ALIMENTACAO	48.581,00		
3.3.9.0.92	DESPESAS DE EXERCICIOS ANTERIORES	61.698,80		
3.3.9.0.93	INDENIZACOES E RESTITUICOES	537.792,60		
4.0.0.0.00	DESPESAS DE CAPITAL			15.722,00
4.4.0.0.00	INVESTIMENTOS			15.722,00
4.4.9.0.00	APLICACOES DIRETAS		15.722,00	
4.4.9.0.52	EQUIPAMENTOS E MATERIAL PERMANENTE	15.722,00		
<b>TOTAL</b>				<b>13.636.795,37</b>

PREFEITURA MUNICIPAL DE FORTALEZA

31000 - SECRETARIA MUNICIPAL DOS DIREITOS HUMANOS E DESENVOLVIMENTO SOCIAL

EXERCÍCIO DE 2018

ANEXO 7

ORÇAMENTO FISCAL

CONSOLIDAÇÃO DAS DESPESAS POR ÓRGÃO

PROGRAMA DE TRABALHO

CÓDIGO	ESPECIFICAÇÃO	PROJETO	ATIVIDADE	TOTAL
04.000.0000.0000.0000	ADMINISTRACAO	14.767,00	2.058.828,86	2.073.595,86
04.122.0000.0000.0000	ADMINISTRACAO GERAL	14.767,00	2.058.828,86	2.073.595,86
04.122.0001.0000.0000	GESTAO E MANUTENCAO	14.767,00	2.058.828,86	2.073.595,86
04.122.0001.1796.0000	AQUISICAO DE EQUIPAMENTOS, MOBILIARIOS E VEICULOS	14.767,00		14.767,00
04.122.0001.1796.0027	AQUISICAO DE EQUIPAMENTOS, MOBILIARIOS E VEICULOS	14.767,00		14.767,00
04.122.0001.2016.0000	MANUTENCAO E FUNCIONAMENTO ADMINISTRATIVO		476.840,11	476.840,11
04.122.0001.2016.0035	MANUTENCAO E FUNCIONAMENTO ADMINISTRATIVO		476.840,11	476.840,11
04.122.0001.2195.0000	REMUNERACAO DE PESSOAL ATIVO DO MUNICIPIO E ENCARGOS SOCIAIS		1.581.988,75	1.581.988,75
04.122.0001.2195.0036	REMUNERACAO DE PESSOAL ATIVO DO MUNICIPIO E ENCARGOS SOCIAIS		1.581.988,75	1.581.988,75
14.000.0000.0000.0000	DIREITOS DA CIDADANIA	911.321,74	10.651.877,77	11.563.199,51
14.243.0000.0000.0000	ASSISTENCIA A CRIANCA E AO ADOLESCENTE	365.639,14	271.112,36	636.751,50
14.243.0181.0000.0000	PROMOCAO DOS DIREITOS E PREVENCAO DE VIOLACOES CONTRA CRIANCAS E ADOLESCENTES	365.639,14		365.639,14
14.243.0181.1503.0000	FINANCIAMENTO DE PROJETOS POR MEIO DE EDITAIS	355.669,14		355.669,14
14.243.0181.1503.0001	FINANCIAMENTO DE PROJETOS POR MEIO DE EDITAIS	355.669,14		355.669,14
14.243.0181.1510.0000	ELABORACAO DO PLANO MUNICIPAL DE MONITORAMENTO E FORTALECIMENTO DAS POLITICAS PUBLICAS PARA CRIANCA E ADOLESCENTE	3.985,80		3.985,80
14.243.0181.1510.0001	ELABORACAO DO PLANO MUNICIPAL DE MONITORAMENTO E FORTALECIMENTO DAS POLITICAS PUBLICAS PARA CRIANCA E ADOLESCENTE	3.985,80		3.985,80
14.243.0181.1917.0000	APOIO E REALIZACAO DE EVENTOS	5.984,20		5.984,20
14.243.0181.1917.0005	REALIZACAO DE CONFERENCIAS MUNICIPAIS DOS DIREITOS DA CRIANCA E DO ADOLESCENTE DE FORTALEZA	1.944,20		1.944,20
14.243.0181.1917.0008	REALIZACAO DE EVENTOS VOLTADOS AO FORTALECIMENTO DO FUNDO MUNICIPAL DE DEFESA DOS DIREITOS DA CRIANCA E DO ADOLESCENTE	4.040,00		4.040,00
14.243.0186.0000.0000	GESTAO DAS UNIDADES DO SISTEMA DE GARANTIA DE DIREITOS		271.112,36	271.112,36
14.243.0186.2051.0000	MANUTENCAO DOS CONSELHOS TUTELARES		271.112,36	271.112,36
14.243.0186.2051.0001	MANUTENCAO DOS CONSELHOS TUTELARES		271.112,36	271.112,36
14.244.0000.0000.0000	ASSISTENCIA COMUNITARIA		797.801,11	797.801,11
14.244.0036.0000.0000	CIDADANIA E DIREITOS HUMANOS - CIDADANIA EM REDE		797.801,11	797.801,11
14.244.0036.2305.0000	MANUTENCAO DOS CENTROS DE CIDADANIA E DIREITOS HUMANOS		797.801,11	797.801,11



PREFEITURA MUNICIPAL DE FORTALEZA

31000 - SECRETARIA MUNICIPAL DOS DIREITOS HUMANOS E DESENVOLVIMENTO SOCIAL

EXERCÍCIO DE 2018

ANEXO 7

ORÇAMENTO FISCAL

CONSOLIDAÇÃO DAS DESPESAS POR ÓRGÃO

PROGRAMA DE TRABALHO

CÓDIGO	ESPECIFICAÇÃO	PROJETO	ATIVIDADE	TOTAL
14.244.0036.2305.0001	MANUTENCAO DOS CENTROS DE CIDADANIA E DIREITOS HUMANOS		797.801,11	797.801,11
14.422.0000.0000.0000	DIREITOS INDIVIDUAIS, COLETIVOS E DIFUSOS	545.682,60	9.582.964,30	10.128.646,90
14.422.0007.0000.0000	ATENCAO INTEGRAL A PESSOA IDOSA		9.524.949,42	9.524.949,42
14.422.0007.2335.0000	APOIO AO DESENVOLVIMENTO INSTITUCIONAL		9.524.949,42	9.524.949,42
14.422.0007.2335.0001	APOIO AO DESENVOLVIMENTO INSTITUCIONAL		9.524.949,42	9.524.949,42
14.422.0025.0000.0000	PROTECAO E DEFESA DO CONSUMIDOR	7.890,00		7.890,00
14.422.0025.1441.0000	PROMOCAO DE EVENTOS EDUCATIVOS VOLTADOS A DEFESA DO CONSUMIDOR	7.890,00		7.890,00
14.422.0025.1441.0001	PROMOCAO DE EVENTOS EDUCATIVOS VOLTADOS A DEFESA DO CONSUMIDOR	7.890,00		7.890,00
14.422.0031.0000.0000	PROMOCAO E DEFESA DOS DIREITOS DAS MULHERES	537.792,60	58.014,88	595.807,48
14.422.0031.1339.0000	FORTELECIMENTO E AMPLIACAO DAS POLITICAS DE PROMOCAO E ATENCAO INTEGRAL A SAUDE DA MULHER NO MUNICIPIO DE FORTALEZA EM PARCERIA COM A SPM/PR	139.824,18		139.824,18
14.422.0031.1339.0001	FORTELECIMENTO E AMPLIACAO DAS POLITICAS DE PROMOCAO E ATENCAO INTEGRAL A SAUDE DA MULHER NO MUNICIPIO DE FORTALEZA EM PARCERIA COM A SPM/PR	139.824,18		139.824,18
14.422.0031.1351.0000	PROMOCAO DO TRABALHO, AUTONOMIA E CIDADANIA DAS MULHERES DE FORTALEZA	397.968,42		397.968,42
14.422.0031.1351.0001	PROMOCAO DO TRABALHO, AUTONOMIA E CIDADANIA DAS MULHERES DE FORTALEZA	397.968,42		397.968,42
14.422.0031.2052.0000	MANUTENCAO DOS EQUIPAMENTOS DE ATENDIMENTO A MULHER EM SITUACAO DE VIOLENCIA		58.014,88	58.014,88
14.422.0031.2052.0001	MANUTENCAO DOS EQUIPAMENTOS DE ATENDIMENTO A MULHER EM SITUACAO DE VIOLENCIA		58.014,88	58.014,88
<b>TOTAL</b>		<b>926.088,74</b>	<b>12.710.706,63</b>	<b>13.636.795,37</b>



Prefeitura de  
**Fortaleza**

# SECRETARIA MUNICIPAL DA CULTURA DE FORTALEZA

ORÇAMENTO FISCAL

32101 - SECRETARIA MUNICIPAL DA CULTURA DE FORTALEZA

CÓDIGO	ESPECIFICAÇÃO	NATUREZA DA DESPESA		
		ELEMENTO	MODALIDADE	CATEGORIA / GRUPO
3.0.0.0.00	DESPESAS CORRENTES			21.261.234,63
3.1.0.0.00	PESSOAL E ENCARGOS SOCIAIS			5.802.573,64
3.1.9.0.00	APLICACOES DIRETAS		5.277.300,74	
3.1.9.0.05	OUTROS BENEFICIOS PREVIDENCIARIOS	658,53		
3.1.9.0.11	VENCIMENTOS E VANTAGENS FIXAS - PESSOAL CIVIL	4.558.300,91		
3.1.9.0.13	CONTRIBUICOES PATRONAIS	517.650,01		
3.1.9.0.92	DESPESAS DE EXERCICIOS ANTERIORES	10.014,88		
3.1.9.0.94	INDENIZACOES RESTITUICOES TRABALHISTAS	58.176,41		
3.1.9.0.96	RESSARCIMENTO DE DESPESAS DE PESSOAL REQUISITADO	132.500,00		
3.1.9.1.00	APLICACAO DIRETA DECORRENTE DE OPERACAO ENTRE ORGAOS, FUNDOS E ENTIDADES INTEGRANTES DOS ORCAMENTOS FISCAL F DA SFGURIDADF SOCIAL		525.272,90	
3.1.9.1.13	CONTRIBUICOES PATRONAIS	525.272,90		
3.3.0.0.00	OUTRAS DESPESAS CORRENTES			15.458.660,99
3.3.5.0.00	TRANSFERENCIAS DE INSTITUICOES PRIVADAS		6.654.898,22	
3.3.5.0.39	OUTROS SERVICOS DE TERCEIROS - PESSOA JURIDICA	2.993.858,22		
3.3.5.0.41	CONTRIBUICOES	3.661.040,00		
3.3.9.0.00	APLICACOES DIRETAS		8.803.762,77	
3.3.9.0.14	DIARIAS - CIVIL	12.240,00		
3.3.9.0.30	MATERIAL DE CONSUMO	112.639,17		
3.3.9.0.31	PREMIACOES CULTURAIS, ARTISTICAS, CIENTIFICAS, DESPORTIVAS E OUTRAS	190.000,00		
3.3.9.0.32	MATERIAL DE DISTRIBUICAO GRATUITA	31.008,40		
3.3.9.0.36	OUTROS SERVICOS DE TERCEIROS - PESSOA FISICA	351.978,85		
3.3.9.0.39	OUTROS SERVICOS DE TERCEIROS - PESSOA JURIDICA	3.951.925,57		
3.3.9.0.46	AUXILIO-ALIMENTACAO	171.094,00		
3.3.9.0.47	OBRIGACOES TRIBUTARIAS CONTRIBUTIVAS	58.014,50		
3.3.9.0.48	OUTROS AUXILIOS FINANCEIROS A PESSOAS FISICAS	2.028.250,00		
3.3.9.0.92	DESPESAS DE EXERCICIOS ANTERIORES	19.297,98		
3.3.9.0.93	INDENIZACOES E RESTITUICOES	1.877.314,30		
4.0.0.0.00	DESPESAS DE CAPITAL			338.935,03
4.4.0.0.00	INVESTIMENTOS			338.935,03
4.4.9.0.00	APLICACOES DIRETAS		338.935,03	
4.4.9.0.52	EQUIPAMENTOS E MATERIAL PERMANENTE	338.935,03		
<b>TOTAL</b>				<b>21.600.169,66</b>

ORÇAMENTO FISCAL

32101 - SECRETARIA MUNICIPAL DA CULTURA DE FORTALEZA

PROGRAMA DE TRABALHO

CÓDIGO	ESPECIFICAÇÃO	PROJETO	ATIVIDADE	TOTAL
13.000.0000.0000.0000	CULTURA	3.228.434,30	18.371.735,36	21.600.169,66
13.122.0000.0000.0000	ADMINISTRACAO GERAL	94.750,00	6.439.986,22	6.534.736,22
13.122.0001.0000.0000	GESTAO E MANUTENCAO	94.750,00	6.439.986,22	6.534.736,22
13.122.0001.1122.0000	REFORMA E RECUPERACAO DE IMOVEIS PUBLICOS	94.750,00		94.750,00
13.122.0001.1122.0004	REFORMA E RECUPERACAO DE IMOVEIS PUBLICOS	94.750,00		94.750,00
13.122.0001.2016.0000	MANUTENCAO E FUNCIONAMENTO ADMINISTRATIVO		637.412,58	637.412,58
13.122.0001.2016.0037	MANUTENCAO E FUNCIONAMENTO ADMINISTRATIVO		637.412,58	637.412,58
13.122.0001.2195.0000	REMUNERACAO DE PESSOAL ATIVO DO MUNICIPIO E ENCARGOS SOCIAIS		5.802.573,64	5.802.573,64
13.122.0001.2195.0038	REMUNERACAO DE PESSOAL ATIVO DO MUNICIPIO E ENCARGOS SOCIAIS		5.802.573,64	5.802.573,64
13.243.0000.0000.0000	ASSISTENCIA A CRIANCA E AO ADOLESCENTE		2.993.858,22	2.993.858,22
13.243.0200.0000.0000	PROMOCAO DA FORMACAO PARA O PATRIMONIO, A CULTURA E AS ARTES		2.993.858,22	2.993.858,22
13.243.0200.2095.0000	REALIZACAO DE ATIVIDADES DE FORMACAO ARTISTICA NA VILA DAS ARTES		2.993.858,22	2.993.858,22
13.243.0200.2095.0001	REALIZACAO DE ATIVIDADES DE FORMACAO ARTISTICA NA VILA DAS ARTES		2.993.858,22	2.993.858,22
13.391.0000.0000.0000	PATRIMONIO HISTORICO, ARTISTICO E ARQUEOLOGICO	2.049.314,30	36.000,00	2.085.314,30
13.391.0074.0000.0000	VALORIZACAO, PRESERVACAO E RECUPERACAO DO PATRIMONIO HISTORICO E CULTURAL.	2.049.314,30	36.000,00	2.085.314,30
13.391.0074.1525.0000	RESTAURACAO, REQUALIFICACAO E CONSERVACAO DO PATRIMONIO CULTURAL, HISTORICO E ARTISTICO	2.049.314,30		2.049.314,30
13.391.0074.1525.0001	RESTAURACAO, REQUALIFICACAO E CONSERVACAO DO PATRIMONIO CULTURAL, HISTORICO E ARTISTICO	2.049.314,30		2.049.314,30
13.391.0074.2265.0000	APOIO A MANIFESTACOES REGISTRADAS COMO PATRIMONIO IMATERIAL (25 E DIA DE MARACATU, FESTEJOS DO MAR ENTRE OUTRAS)		36.000,00	36.000,00
13.391.0074.2265.0002	DIA DO MARACATU		36.000,00	36.000,00
13.392.0000.0000.0000	DIFUSAO CULTURAL	1.084.370,00	8.901.890,92	9.986.260,92
13.392.0194.0000.0000	APOIO A CRIACAO, DIFUSAO E FOMENTO A CULTURA	1.084.370,00	8.888.930,92	9.973.300,92
13.392.0194.1186.0000	DESCENTRALIZACAO DAS ACOES DE CULTURA NAS PRACAS DE FORTALEZA E SEUS ?TERRITORIOS CRIATIVOS? - BOM DE FORTALEZA	1.009.970,00		1.009.970,00
13.392.0194.1186.0001	DESCENTRALIZACAO DAS ACOES DE CULTURA NAS PRACAS DE FORTALEZA E SEUS ?TERRITORIOS CRIATIVOS? - BOM DE FORTALEZA	1.009.970,00		1.009.970,00
13.392.0194.1188.0000	APOIO AS PRODUCOES ARTISTICAS POR MEIO DE EDITAL	74.400,00		74.400,00
13.392.0194.1188.0001	APOIO AS PRODUCOES ARTISTICAS POR MEIO DE EDITAL	74.400,00		74.400,00
13.392.0194.2270.0000	REALIZACAO DAS ACOES PERMANENTES DE CULTURA (SALAO DE ABRIL, FESTIVAL DE TEATRO DE FORTALEZA, MOSTRA DE MUSICA PETRUCIO MAIA. REALIZACAO DO CICLO NATALINO. REALIZACAO DO CICLO CARNAVALESCO. REALIZACAO DO CICLO		8.222.207,90	8.222.207,90
13.392.0194.2270.0001	REALIZACAO DAS ACOES PERMANENTES DE CULTURA (SALAO DE ABRIL, FESTIVAL DE TEATRO DE FORTALEZA, MOSTRA DE MUSICA PETRUCIO MAIA. REALIZACAO DO CICLO NATALINO. REALIZACAO DO CICLO CARNAVALESCO. REALIZACAO DO CICLO		2.654.937,90	2.654.937,90
13.392.0194.2270.0002	SALAO DE ABRIL		190.000,00	190.000,00

ORÇAMENTO FISCAL

32101 - SECRETARIA MUNICIPAL DA CULTURA DE FORTALEZA

PROGRAMA DE TRABALHO

CÓDIGO	ESPECIFICAÇÃO	PROJETO	ATIVIDADE	TOTAL
13.392.0194.2270.0006	CICLO CARNAVALESCO		4.185.390,00	4.185.390,00
13.392.0194.2270.0007	CRONICA CARNAVALESCA		100.000,00	100.000,00
13.392.0194.2270.0008	CICLO JUNINO		1.091.880,00	1.091.880,00
13.392.0194.2389.0000	MANUTENCAO DE EQUIPAMENTOS CULTURAIS.		666.723,02	666.723,02
13.392.0194.2389.0001	MANUTENCAO DE EQUIPAMENTOS CULTURAIS.		666.723,02	666.723,02
13.392.0200.0000.0000	PROMOCAO DA FORMACAO PARA O PATRIMONIO, A CULTURA E AS ARTES		12.960,00	12.960,00
13.392.0200.2098.0000	REALIZACAO DE FORMACAO ARTISTICA E CULTURAL EM ATIVIDADES CIRCENSES - CIRCO DE TODAS AS ARTES		12.960,00	12.960,00
13.392.0200.2098.0001	REALIZACAO DE FORMACAO ARTISTICA E CULTURAL EM ATIVIDADES CIRCENSES - CIRCO DE TODAS AS ARTES		12.960,00	12.960,00
<b>TOTAL</b>		<b>3.228.434,30</b>	<b>18.371.735,36</b>	<b>21.600.169,66</b>

ORÇAMENTO FISCAL

32101 - SECRETARIA MUNICIPAL DA CULTURA DE FORTALEZA

PROGRAMA DE TRABALHO

CÓDIGO	ESPECIFICAÇÃO	ORDINÁRIO	VINCULADO	TOTAL
13.000.0000.0000.0000	CULTURA	19.722.855,36	1.877.314,30	21.600.169,66
13.122.0000.0000.0000	ADMINISTRACAO GERAL	6.534.736,22		6.534.736,22
13.122.0001.0000.0000	GESTAO E MANUTENCAO	6.534.736,22		6.534.736,22
13.122.0001.1122.0000	REFORMA E RECUPERACAO DE IMOVEIS PUBLICOS	94.750,00		94.750,00
13.122.0001.1122.0004	REFORMA E RECUPERACAO DE IMOVEIS PUBLICOS	94.750,00		94.750,00
13.122.0001.2016.0000	MANUTENCAO E FUNCIONAMENTO ADMINISTRATIVO	637.412,58		637.412,58
13.122.0001.2016.0037	MANUTENCAO E FUNCIONAMENTO ADMINISTRATIVO	637.412,58		637.412,58
13.122.0001.2195.0000	REMUNERACAO DE PESSOAL ATIVO DO MUNICIPIO E ENCARGOS SOCIAIS	5.802.573,64		5.802.573,64
13.122.0001.2195.0038	REMUNERACAO DE PESSOAL ATIVO DO MUNICIPIO E ENCARGOS SOCIAIS	5.802.573,64		5.802.573,64
13.243.0000.0000.0000	ASSISTENCIA A CRIANCA E AO ADOLESCENTE	2.993.858,22		2.993.858,22
13.243.0200.0000.0000	PROMOCAO DA FORMACAO PARA O PATRIMONIO, A CULTURA E AS ARTES	2.993.858,22		2.993.858,22
13.243.0200.2095.0000	REALIZACAO DE ATIVIDADES DE FORMACAO ARTISTICA NA VILA DAS ARTES	2.993.858,22		2.993.858,22
13.243.0200.2095.0001	REALIZACAO DE ATIVIDADES DE FORMACAO ARTISTICA NA VILA DAS ARTES	2.993.858,22		2.993.858,22
13.391.0000.0000.0000	PATRIMONIO HISTORICO, ARTISTICO E ARQUEOLOGICO	208.000,00	1.877.314,30	2.085.314,30
13.391.0074.0000.0000	VALORIZACAO, PRESERVACAO E RECUPERACAO DO PATRIMONIO HISTORICO E CULTURAL.	208.000,00	1.877.314,30	2.085.314,30
13.391.0074.1525.0000	RESTAURACAO, REQUALIFICACAO E CONSERVACAO DO PATRIMONIO CULTURAL, HISTORICO E ARTISTICO	172.000,00	1.877.314,30	2.049.314,30
13.391.0074.1525.0001	RESTAURACAO, REQUALIFICACAO E CONSERVACAO DO PATRIMONIO CULTURAL, HISTORICO E ARTISTICO	172.000,00	1.877.314,30	2.049.314,30
13.391.0074.2265.0000	APOIO A MANIFESTACOES REGISTRADAS COMO PATRIMONIO IMATERIAL (25 E DIA DE MARACATU, FESTEJOS DO MAR ENTRE OUTRAS)	36.000,00		36.000,00
13.391.0074.2265.0002	DIA DO MARACATU	36.000,00		36.000,00
13.392.0000.0000.0000	DIFUSAO CULTURAL	9.986.260,92		9.986.260,92
13.392.0194.0000.0000	APOIO A CRIACAO, DIFUSAO E FOMENTO A CULTURA	9.973.300,92		9.973.300,92
13.392.0194.1186.0000	DESCENTRALIZACAO DAS ACOES DE CULTURA NAS PRACAS DE FORTALEZA E SEUS ?TERRITORIOS CRIATIVOS? - BOM DE FORTALEZA	1.009.970,00		1.009.970,00
13.392.0194.1186.0001	DESCENTRALIZACAO DAS ACOES DE CULTURA NAS PRACAS DE FORTALEZA E SEUS ?TERRITORIOS CRIATIVOS? - BOM DE FORTALEZA	1.009.970,00		1.009.970,00
13.392.0194.1188.0000	APOIO AS PRODUCOES ARTISTICAS POR MEIO DE EDITAL	74.400,00		74.400,00
13.392.0194.1188.0001	APOIO AS PRODUCOES ARTISTICAS POR MEIO DE EDITAL	74.400,00		74.400,00
13.392.0194.2270.0000	REALIZACAO DAS ACOES PERMANENTES DE CULTURA (SALAO DE ABRIL, FESTIVAL DE TEATRO DE FORTALEZA, MOSTRA DE MUSICA PETRUCIO MAIA. REALIZACAO DO CICLO NATALINO. REALIZACAO DO CICLO CARNAVALESICO. REALIZACAO DO CICLO	8.222.207,90		8.222.207,90

ORÇAMENTO FISCAL

32101 - SECRETARIA MUNICIPAL DA CULTURA DE FORTALEZA

PROGRAMA DE TRABALHO

CÓDIGO	ESPECIFICAÇÃO	ORDINÁRIO	VINCULADO	TOTAL
13.392.0194.2270.0001	REALIZACAO DAS ACOES PERMANENTES DE CULTURA (SALAO DE ABRIL, FESTIVAL DE TEATRO DE FORTALEZA, MOSTRA DE MUSICA PETRUCIO MAIA. REALIZACAO DO CICLO NATALINO. REALIZACAO DO CICLO CARNAVALESICO. REALIZACAO DO CICLO	2.654.937,90		2.654.937,90
13.392.0194.2270.0002	SALAO DE ABRIL	190.000,00		190.000,00
13.392.0194.2270.0006	CICLO CARNAVALESICO	4.185.390,00		4.185.390,00
13.392.0194.2270.0007	CRONICA CARNAVALESICA	100.000,00		100.000,00
13.392.0194.2270.0008	CICLO JUNINO	1.091.880,00		1.091.880,00
13.392.0194.2389.0000	MANUTENCAO DE EQUIPAMENTOS CULTURAI.	666.723,02		666.723,02
13.392.0194.2389.0001	MANUTENCAO DE EQUIPAMENTOS CULTURAI.	666.723,02		666.723,02
13.392.0200.0000.0000	PROMOCAO DA FORMACAO PARA O PATRIMONIO, A CULTURA E AS ARTES	12.960,00		12.960,00
13.392.0200.2098.0000	REALIZACAO DE FORMACAO ARTISTICA E CULTURAL EM ATIVIDADES CIRCENSES - CIRCO DE TODAS AS ARTES	12.960,00		12.960,00
13.392.0200.2098.0001	REALIZACAO DE FORMACAO ARTISTICA E CULTURAL EM ATIVIDADES CIRCENSES - CIRCO DE TODAS AS ARTES	12.960,00		12.960,00
	<b>TOTAL</b>	<b>19.722.855,36</b>	<b>1.877.314,30</b>	<b>21.600.169,66</b>

PREFEITURA MUNICIPAL DE FORTALEZA

32101 - SECRETARIA MUNICIPAL DA CULTURA DE FORTALEZA

EXERCÍCIO DE 2018

ANEXO 9

ORÇAMENTO FISCAL

DEMONSTRATIVO DAS DESPESAS POR ÓRGÃO E FUNÇÃO

	TRABALHO	EDUCACAO	CULTURA	DIREITOS DA CIDADANIA
SECRETARIA MUNICIPAL DA CULTURA DE FORTALEZA	-	-	21.600.169,66	-
<b>TOTAL</b>				<b>21.600.169,66</b>

PREFEITURA MUNICIPAL DE FORTALEZA

EXERCÍCIO DE 2018

ANEXO 11

ORÇAMENTO FISCAL

32101 - SECRETARIA MUNICIPAL DA CULTURA DE FORTALEZA

NATUREZA DA DESPESA

CÓDIGO	ESPECIFICAÇÃO	CRÉDITOS ORÇAMENTÁRIOS E SUPLEMENTARES	CRÉDITOS ESPECIAIS E EXTRAORDINÁRIOS	TOTAL	REALIZADA EMPENHADA NO ANO	DIFERENÇA SALDO A EMPENHAR
3.0.0.0.00	DESPESAS CORRENTES	34.170.218,00	117.000,00	34.287.218,00	21.261.234,63	13.025.983,37
3.1.0.0.00	PESSOAL E ENCARGOS SOCIAIS	5.803.757,00		5.803.757,00	5.802.573,64	1.183,36
3.3.0.0.00	OUTRAS DESPESAS CORRENTES	28.366.461,00	117.000,00	28.483.461,00	15.458.660,99	13.024.800,01
4.0.0.0.00	DESPESAS DE CAPITAL	622.949,00		622.949,00	338.935,03	284.013,97
4.4.0.0.00	INVESTIMENTOS	572.949,00		572.949,00	338.935,03	234.013,97
4.5.0.0.00	INVERSOES FINANCEIRAS	50.000,00		50.000,00		50.000,00
<b>TOTAL</b>		<b>34.793.167,00</b>	<b>117.000,00</b>	<b>34.910.167,00</b>	<b>21.600.169,66</b>	<b>13.309.997,34</b>



PREFEITURA MUNICIPAL DE FORTALEZA

EXERCÍCIO DE 2018

ANEXO 2

ORÇAMENTO FISCAL

32901 - FUNDO MUNICIPAL DE CULTURA

NATUREZA DA DESPESA

CÓDIGO	ESPECIFICAÇÃO	ELEMENTO	MODALIDADE	CATEGORIA / GRUPO
TOTAL				0,00

PREFEITURA MUNICIPAL DE FORTALEZA

EXERCÍCIO DE 2018

ANEXO 6

ORÇAMENTO FISCAL

32901 - FUNDO MUNICIPAL DE CULTURA

PROGRAMA DE TRABALHO

CÓDIGO	ESPECIFICAÇÃO	PROJETO	ATIVIDADE	TOTAL
TOTAL				

PREFEITURA MUNICIPAL DE FORTALEZA

EXERCÍCIO DE 2018

ANEXO 8

ORÇAMENTO FISCAL

32901 - FUNDO MUNICIPAL DE CULTURA

PROGRAMA DE TRABALHO

CÓDIGO	ESPECIFICAÇÃO	ORDINÁRIO	VINCULADO	TOTAL
TOTAL				

PREFEITURA MUNICIPAL DE FORTALEZA

EXERCÍCIO DE 2018

ANEXO 9

32901 - FUNDO MUNICIPAL DE CULTURA

ORÇAMENTO FISCAL

DEMONSTRATIVO DAS DESPESAS POR ÓRGÃO E FUNÇÃO

TOTAL	-
-------	---

PREFEITURA MUNICIPAL DE FORTALEZA

EXERCÍCIO DE 2018

ANEXO 11

ORÇAMENTO FISCAL

32901 - FUNDO MUNICIPAL DE CULTURA

NATUREZA DA DESPESA

CÓDIGO	ESPECIFICAÇÃO	CRÉDITOS ORÇAMENTÁRIOS E	CRÉDITOS ESPECIAIS E EXTRAORDINÁRIOS	TOTAL	REALIZADA EMPENHADA NO ANO	DIFERENÇA SALDO A EMPENHAR
3.0.0.0.00	DESPESAS CORRENTES	3.047.000,00		3.047.000,00		3.047.000,00
3.3.0.0.00	OUTRAS DESPESAS CORRENTES	3.047.000,00		3.047.000,00		3.047.000,00
4.0.0.0.00	DESPESAS DE CAPITAL	55.000,00		55.000,00		55.000,00
4.4.0.0.00	INVESTIMENTOS	55.000,00		55.000,00		55.000,00
TOTAL		3.102.000,00		3.102.000,00		3.102.000,00

ORÇAMENTO FISCAL

32000 - SECRETARIA MUNICIPAL DA CULTURA DE FORTALEZA

CÓDIGO	ESPECIFICAÇÃO	NATUREZA DA DESPESA		CATEGORIA / GRUPO
		ELEMENTO	MODALIDADE	
3.0.0.0.00	DESPESAS CORRENTES			21.261.234,63
3.1.0.0.00	PESSOAL E ENCARGOS SOCIAIS			5.802.573,64
3.1.9.0.00	APLICACOES DIRETAS		5.277.300,74	
3.1.9.0.05	OUTROS BENEFICIOS PREVIDENCIARIOS	658,53		
3.1.9.0.11	VENCIMENTOS E VANTAGENS FIXAS - PESSOAL CIVIL	4.558.300,91		
3.1.9.0.13	CONTRIBUICOES PATRONAIS	517.650,01		
3.1.9.0.92	DESPESAS DE EXERCICIOS ANTERIORES	10.014,88		
3.1.9.0.94	INDENIZACOES RESTITUICOES TRABALHISTAS	58.176,41		
3.1.9.0.96	RESSARCIMENTO DE DESPESAS DE PESSOAL REQUISITADO	132.500,00		
3.1.9.1.00	APLICACAO DIRETA DECORRENTE DE OPERACAO ENTRE ORGAOS, FUNDOS E ENTIDADES INTEGRANTES DOS ORCAMENTOS FISCAL E DA SEGURIDADE SOCIAL		525.272,90	
3.1.9.1.13	CONTRIBUICOES PATRONAIS	525.272,90		
3.3.0.0.00	OUTRAS DESPESAS CORRENTES			15.458.660,99
3.3.5.0.00	TRANSFERENCIAS DE INSTITUICOES PRIVADAS		6.654.898,22	
3.3.5.0.39	OUTROS SERVICOS DE TERCEIROS - PESSOA JURIDICA	2.993.858,22		
3.3.5.0.41	CONTRIBUICOES	3.661.040,00		
3.3.9.0.00	APLICACOES DIRETAS		8.803.762,77	
3.3.9.0.14	DIARIAS - CIVIL	12.240,00		
3.3.9.0.30	MATERIAL DE CONSUMO	112.639,17		
3.3.9.0.31	PREMIACOES CULTURAIS, ARTISTICAS, CIENTIFICAS, DESPORTIVAS E OUTRAS	190.000,00		
3.3.9.0.32	MATERIAL DE DISTRIBUICAO GRATUITA	31.008,40		
3.3.9.0.36	OUTROS SERVICOS DE TERCEIROS - PESSOA FISICA	351.978,85		
3.3.9.0.39	OUTROS SERVICOS DE TERCEIROS - PESSOA JURIDICA	3.951.925,57		
3.3.9.0.46	AUXILIO-ALIMENTACAO	171.094,00		
3.3.9.0.47	OBRIGACOES TRIBUTARIAS CONTRIBUTIVAS	58.014,50		
3.3.9.0.48	OUTROS AUXILIOS FINANCEIROS A PESSOAS FISICAS	2.028.250,00		
3.3.9.0.92	DESPESAS DE EXERCICIOS ANTERIORES	19.297,98		
3.3.9.0.93	INDENIZACOES E RESTITUICOES	1.877.314,30		
4.0.0.0.00	DESPESAS DE CAPITAL			338.935,03
4.4.0.0.00	INVESTIMENTOS			338.935,03
4.4.9.0.00	APLICACOES DIRETAS		338.935,03	
4.4.9.0.52	EQUIPAMENTOS E MATERIAL PERMANENTE	338.935,03		
<b>TOTAL</b>				<b>21.600.169,66</b>

PREFEITURA MUNICIPAL DE FORTALEZA

32000 - SECRETARIA MUNICIPAL DA CULTURA DE FORTALEZA

EXERCÍCIO DE 2018

ANEXO 7

ORÇAMENTO FISCAL

CONSOLIDAÇÃO DAS DESPESAS POR ÓRGÃO

PROGRAMA DE TRABALHO

CÓDIGO	ESPECIFICAÇÃO	PROJETO	ATIVIDADE	TOTAL
13.000.0000.0000.0000	CULTURA	3.228.434,30	18.371.735,36	21.600.169,66
13.122.0000.0000.0000	ADMINISTRACAO GERAL	94.750,00	6.439.986,22	6.534.736,22
13.122.0001.0000.0000	GESTAO E MANUTENCAO	94.750,00	6.439.986,22	6.534.736,22
13.122.0001.1122.0000	REFORMA E RECUPERACAO DE IMOVEIS PUBLICOS	94.750,00		94.750,00
13.122.0001.1122.0004	REFORMA E RECUPERACAO DE IMOVEIS PUBLICOS	94.750,00		94.750,00
13.122.0001.2016.0000	MANUTENCAO E FUNCIONAMENTO ADMINISTRATIVO		637.412,58	637.412,58
13.122.0001.2016.0037	MANUTENCAO E FUNCIONAMENTO ADMINISTRATIVO		637.412,58	637.412,58
13.122.0001.2195.0000	REMUNERACAO DE PESSOAL ATIVO DO MUNICIPIO E ENCARGOS SOCIAIS		5.802.573,64	5.802.573,64
13.122.0001.2195.0038	REMUNERACAO DE PESSOAL ATIVO DO MUNICIPIO E ENCARGOS SOCIAIS		5.802.573,64	5.802.573,64
13.243.0000.0000.0000	ASSISTENCIA A CRIANCA E AO ADOLESCENTE		2.993.858,22	2.993.858,22
13.243.0200.0000.0000	PROMOCAO DA FORMACAO PARA O PATRIMONIO, A CULTURA E AS ARTES		2.993.858,22	2.993.858,22
13.243.0200.2095.0000	REALIZACAO DE ATIVIDADES DE FORMACAO ARTISTICA NA VILA DAS ARTES		2.993.858,22	2.993.858,22
13.243.0200.2095.0001	REALIZACAO DE ATIVIDADES DE FORMACAO ARTISTICA NA VILA DAS ARTES		2.993.858,22	2.993.858,22
13.391.0000.0000.0000	PATRIMONIO HISTORICO, ARTISTICO E ARQUEOLOGICO	2.049.314,30	36.000,00	2.085.314,30
13.391.0074.0000.0000	VALORIZACAO,PRESERVACAO E RECUPERACAO DO PATRIMONIO HISTORICO E CULTURAL.	2.049.314,30	36.000,00	2.085.314,30
13.391.0074.1525.0000	RESTAURACAO, REQUALIFICACAO E CONSERVACAO DO PATRIMONIO CULTURAL, HISTORICO E ARTISTICO	2.049.314,30		2.049.314,30
13.391.0074.1525.0001	RESTAURACAO, REQUALIFICACAO E CONSERVACAO DO PATRIMONIO CULTURAL, HISTORICO E ARTISTICO	2.049.314,30		2.049.314,30
13.391.0074.2265.0000	APOIO A MANIFESTACOES REGISTRADAS COMO PATRIMONIO IMATERIAL (25 E DIA DE MARACATU, FESTEJOS DO MAR ENTRE OUTRAS)		36.000,00	36.000,00
13.391.0074.2265.0002	DIA DO MARACATU		36.000,00	36.000,00
13.392.0000.0000.0000	DIFUSAO CULTURAL	1.084.370,00	8.901.890,92	9.986.260,92
13.392.0194.0000.0000	APOIO A CRIACAO,DIFUSAO E FOMENTO A CULTURA	1.084.370,00	8.888.930,92	9.973.300,92
13.392.0194.1186.0000	DESCENTRALIZACAO DAS ACOES DE CULTURA NAS PRACAS DE FORTALEZA E SEUS ?TERRITORIOS CRIATIVOS? - BOM DE FORTALEZA	1.009.970,00		1.009.970,00
13.392.0194.1186.0001	DESCENTRALIZACAO DAS ACOES DE CULTURA NAS PRACAS DE FORTALEZA E SEUS ?TERRITORIOS CRIATIVOS? - BOM DE FORTALEZA	1.009.970,00		1.009.970,00

PREFEITURA MUNICIPAL DE FORTALEZA

32000 - SECRETARIA MUNICIPAL DA CULTURA DE FORTALEZA

EXERCÍCIO DE 2018

ANEXO 7

ORÇAMENTO FISCAL

CONSOLIDAÇÃO DAS DESPESAS POR ÓRGÃO

PROGRAMA DE TRABALHO

CÓDIGO	ESPECIFICAÇÃO	PROJETO	ATIVIDADE	TOTAL
13.392.0194.1188.0000	APOIO AS PRODUÇÕES ARTÍSTICAS POR MEIO DE EDITAL	74.400,00		74.400,00
13.392.0194.1188.0001	APOIO AS PRODUÇÕES ARTÍSTICAS POR MEIO DE EDITAL	74.400,00		74.400,00
13.392.0194.2270.0000	REALIZAÇÃO DAS AÇÕES PERMANENTES DE CULTURA (SALÃO DE ABRIL, FESTIVAL DE TEATRO DE FORTALEZA, MOSTRA DE MÚSICA PETRUCIO MAIA. REALIZAÇÃO DO CICLO NATALINO. REALIZAÇÃO DO CICLO CARNAVALESCO. REALIZAÇÃO DO CICLO		8.222.207,90	8.222.207,90
13.392.0194.2270.0001	REALIZAÇÃO DAS AÇÕES PERMANENTES DE CULTURA (SALÃO DE ABRIL, FESTIVAL DE TEATRO DE FORTALEZA, MOSTRA DE MÚSICA PETRUCIO MAIA. REALIZAÇÃO DO CICLO NATALINO. REALIZAÇÃO DO CICLO CARNAVALESCO. REALIZAÇÃO DO CICLO		2.654.937,90	2.654.937,90
13.392.0194.2270.0002	SALÃO DE ABRIL		190.000,00	190.000,00
13.392.0194.2270.0006	CICLO CARNAVALESCO		4.185.390,00	4.185.390,00
13.392.0194.2270.0007	CRÔNICA CARNAVALESCA		100.000,00	100.000,00
13.392.0194.2270.0008	CICLO JUNINO		1.091.880,00	1.091.880,00
13.392.0194.2389.0000	MANUTENÇÃO DE EQUIPAMENTOS CULTURAIS.		666.723,02	666.723,02
13.392.0194.2389.0001	MANUTENÇÃO DE EQUIPAMENTOS CULTURAIS.		666.723,02	666.723,02
13.392.0200.0000.0000	PROMOÇÃO DA FORMAÇÃO PARA O PATRIMÔNIO, A CULTURA E AS ARTES		12.960,00	12.960,00
13.392.0200.2098.0000	REALIZAÇÃO DE FORMAÇÃO ARTÍSTICA E CULTURAL EM ATIVIDADES CIRCENSES - CIRCO DE TODAS AS ARTES		12.960,00	12.960,00
13.392.0200.2098.0001	REALIZAÇÃO DE FORMAÇÃO ARTÍSTICA E CULTURAL EM ATIVIDADES CIRCENSES - CIRCO DE TODAS AS ARTES		12.960,00	12.960,00
<b>TOTAL</b>		<b>3.228.434,30</b>	<b>18.371.735,36</b>	<b>21.600.169,66</b>



Prefeitura de  
**Fortaleza**

**SECRETARIA MUNICIPAL DO  
DESENVOLVIMENTO HABITACIONAL DE  
FORTALEZA**

ORÇAMENTO FISCAL

34101 - SECRETARIA MUNICIPAL DO DESENVOLVIMENTO HABITACIONAL DE FORTALEZA

CÓDIGO	ESPECIFICAÇÃO	NATUREZA DA DESPESA		CATEGORIA / GRUPO
		ELEMENTO	MODALIDADE	
3.0.0.0.00	DESPESAS CORRENTES			2.992.507,46
3.1.0.0.00	PESSOAL E ENCARGOS SOCIAIS			2.207.927,40
3.1.9.0.00	APLICACOES DIRETAS		2.127.506,32	
3.1.9.0.11	VENCIMENTOS E VANTAGENS FIXAS - PESSOAL CIVIL	1.754.797,18		
3.1.9.0.13	CONTRIBUICOES PATRONAIS	323.174,73		
3.1.9.0.94	INDENIZACOES RESTITUICOES TRABALHISTAS	49.534,41		
3.1.9.1.00	APLICACAO DIRETA DECORRENTE DE OPERACAO ENTRE ORGAOS, FUNDOS E ENTIDADES INTEGRANTES DOS ORCAMENTOS FISCAL E DA SEGURIDADE SOCIAL		80.421,08	
3.1.9.1.13	CONTRIBUICOES PATRONAIS	80.421,08		
3.3.0.0.00	OUTRAS DESPESAS CORRENTES			784.580,06
3.3.9.0.00	APLICACOES DIRETAS		784.580,06	
3.3.9.0.14	DIARIAS - CIVIL	13.200,00		
3.3.9.0.30	MATERIAL DE CONSUMO	52.793,93		
3.3.9.0.36	OUTROS SERVICOS DE TERCEIROS - PESSOA FISICA	62.283,76		
3.3.9.0.39	OUTROS SERVICOS DE TERCEIROS - PESSOA JURIDICA	556.998,77		
3.3.9.0.46	AUXILIO-ALIMENTACAO	69.732,00		
3.3.9.0.47	OBRIGACOES TRIBUTARIAS CONTRIBUTIVAS	29.571,60		
4.0.0.0.00	DESPESAS DE CAPITAL			23.555,70
4.4.0.0.00	INVESTIMENTOS			23.555,70
4.4.9.0.00	APLICACOES DIRETAS		23.555,70	
4.4.9.0.52	EQUIPAMENTOS E MATERIAL PERMANENTE	23.555,70		
<b>TOTAL</b>				<b>3.016.063,16</b>

ORÇAMENTO FISCAL

34101 - SECRETARIA MUNICIPAL DO DESENVOLVIMENTO HABITACIONAL DE FORTALEZA

PROGRAMA DE TRABALHO

CÓDIGO	ESPECIFICAÇÃO	PROJETO	ATIVIDADE	TOTAL
16.000.0000.0000.0000	HABITACAO	23.555,70	2.992.507,46	3.016.063,16
16.122.0000.0000.0000	ADMINISTRACAO GERAL	23.555,70	2.992.507,46	3.016.063,16
16.122.0001.0000.0000	GESTAO E MANUTENCAO	23.555,70	2.992.507,46	3.016.063,16
16.122.0001.1005.0000	AQUISICAO E IMPLANTACAO DE PRODUTOS E SERVICOS DE TI	12.430,70		12.430,70
16.122.0001.1005.0028	AQUISICAO E IMPLANTACAO DE PRODUTOS E SERVICOS DE TI	12.430,70		12.430,70
16.122.0001.1796.0000	AQUISICAO DE EQUIPAMENTOS, MOBILIARIOS E VEICULOS	11.125,00		11.125,00
16.122.0001.1796.0029	AQUISICAO DE EQUIPAMENTOS, MOBILIARIOS E VEICULOS	11.125,00		11.125,00
16.122.0001.2016.0000	MANUTENCAO E FUNCIONAMENTO ADMINISTRATIVO		784.580,06	784.580,06
16.122.0001.2016.0038	MANUTENCAO E FUNCIONAMENTO ADMINISTRATIVO		784.580,06	784.580,06
16.122.0001.2195.0000	REMUNERACAO DE PESSOAL ATIVO DO MUNICIPIO E ENCARGOS SOCIAIS		2.207.927,40	2.207.927,40
16.122.0001.2195.0039	REMUNERACAO DE PESSOAL ATIVO DO MUNICIPIO E ENCARGOS SOCIAIS		2.207.927,40	2.207.927,40
<b>TOTAL</b>		<b>23.555,70</b>	<b>2.992.507,46</b>	<b>3.016.063,16</b>

ORÇAMENTO FISCAL

34101 - SECRETARIA MUNICIPAL DO DESENVOLVIMENTO HABITACIONAL DE FORTALEZA

PROGRAMA DE TRABALHO

CÓDIGO	ESPECIFICAÇÃO	ORDINÁRIO	VINCULADO	TOTAL
16.000.0000.0000.0000	HABITACAO	3.016.063,16		3.016.063,16
16.122.0000.0000.0000	ADMINISTRACAO GERAL	3.016.063,16		3.016.063,16
16.122.0001.0000.0000	GESTAO E MANUTENCAO	3.016.063,16		3.016.063,16
16.122.0001.1005.0000	AQUISICAO E IMPLANTACAO DE PRODUTOS E SERVICOS DE TI	12.430,70		12.430,70
16.122.0001.1005.0028	AQUISICAO E IMPLANTACAO DE PRODUTOS E SERVICOS DE TI	12.430,70		12.430,70
16.122.0001.1796.0000	AQUISICAO DE EQUIPAMENTOS, MOBILIARIOS E VEICULOS	11.125,00		11.125,00
16.122.0001.1796.0029	AQUISICAO DE EQUIPAMENTOS, MOBILIARIOS E VEICULOS	11.125,00		11.125,00
16.122.0001.2016.0000	MANUTENCAO E FUNCIONAMENTO ADMINISTRATIVO	784.580,06		784.580,06
16.122.0001.2016.0038	MANUTENCAO E FUNCIONAMENTO ADMINISTRATIVO	784.580,06		784.580,06
16.122.0001.2195.0000	REMUNERACAO DE PESSOAL ATIVO DO MUNICIPIO E ENCARGOS SOCIAIS	2.207.927,40		2.207.927,40
16.122.0001.2195.0039	REMUNERACAO DE PESSOAL ATIVO DO MUNICIPIO E ENCARGOS SOCIAIS	2.207.927,40		2.207.927,40
<b>TOTAL</b>		<b>3.016.063,16</b>		<b>3.016.063,16</b>

PREFEITURA MUNICIPAL DE FORTALEZA

34101 - SECRETARIA MUNICIPAL DO DESENVOLVIMENTO HABITACIONAL DE FORTALEZA

EXERCÍCIO DE 2018

ANEXO 9

ORÇAMENTO FISCAL

DEMONSTRATIVO DAS DESPESAS POR ÓRGÃO E FUNÇÃO

	URBANISMO	HABITACAO	SANEAMENTO	GESTAO AMBIENTAL
SECRETARIA MUNICIPAL DO DESENVOLVIMENTO HABITACIONAL DE	-	3.016.063,16	-	-
<b>TOTAL</b>				<b>3.016.063,16</b>

PREFEITURA MUNICIPAL DE FORTALEZA

EXERCÍCIO DE 2018

ANEXO 11

ORÇAMENTO FISCAL

34101 - SECRETARIA MUNICIPAL DO DESENVOLVIMENTO HABITACIONAL DE FORTALEZA

NATUREZA DA DESPESA

CÓDIGO	ESPECIFICAÇÃO	CRÉDITOS ORÇAMENTÁRIOS E SUPLEMENTARES	CRÉDITOS ESPECIAIS E EXTRAORDINÁRIOS	TOTAL	REALIZADA EMPENHADA NO ANO	DIFERENÇA SALDO A EMPENHAR
3.0.0.0.00	DESPESAS CORRENTES	3.063.765,00		3.063.765,00	2.992.507,46	71.257,54
3.1.0.0.00	PESSOAL E ENCARGOS SOCIAIS	2.208.547,00		2.208.547,00	2.207.927,40	619,60
3.3.0.0.00	OUTRAS DESPESAS CORRENTES	855.218,00		855.218,00	784.580,06	70.637,94
4.0.0.0.00	DESPESAS DE CAPITAL	27.000,00		27.000,00	23.555,70	3.444,30
4.4.0.0.00	INVESTIMENTOS	27.000,00		27.000,00	23.555,70	3.444,30
	<b>TOTAL</b>	<b>3.090.765,00</b>		<b>3.090.765,00</b>	<b>3.016.063,16</b>	<b>74.701,84</b>



ORÇAMENTO FISCAL

34901 - FUNDO MUNICIPAL DE HABITACAO DE INTERESSE SOCIAL

CÓDIGO	ESPECIFICAÇÃO	NATUREZA DA DESPESA		CATEGORIA / GRUPO
		ELEMENTO	MODALIDADE	
3.0.0.0.00	DESPESAS CORRENTES			7.099.639,29
3.3.0.0.00	OUTRAS DESPESAS CORRENTES			7.099.639,29
3.3.9.0.00	APLICACOES DIRETAS		7.099.639,29	
3.3.9.0.39	OUTROS SERVICOS DE TERCEIROS - PESSOA JURIDICA	2.587.560,15		
3.3.9.0.48	OUTROS AUXILIOS FINANCEIROS A PESSOAS FISICAS	3.940.020,00		
3.3.9.0.92	DESPESAS DE EXERCICIOS ANTERIORES	405.491,13		
3.3.9.0.93	INDENIZACOES E RESTITUICOES	166.568,01		
4.0.0.0.00	DESPESAS DE CAPITAL			22.598.276,20
4.4.0.0.00	INVESTIMENTOS			22.598.276,20
4.4.9.0.00	APLICACOES DIRETAS		22.598.276,20	
4.4.9.0.51	OBRAS E INSTALACOES	16.669.522,77		
4.4.9.0.92	DESPESAS DE EXERCICIOS ANTERIORES	3.425.582,97		
4.4.9.0.93	INDENIZACOES E RESTITUICOES	2.503.170,46		
<b>TOTAL</b>				<b>29.697.915,49</b>

ORÇAMENTO FISCAL

34901 - FUNDO MUNICIPAL DE HABITACAO DE INTERESSE SOCIAL

PROGRAMA DE TRABALHO

CÓDIGO	ESPECIFICAÇÃO	PROJETO	ATIVIDADE	TOTAL
16.000.0000.0000.0000	HABITACAO	25.718.293,49	3.979.622,00	29.697.915,49
16.482.0000.0000.0000	HABITACAO URBANA	25.718.293,49	3.979.622,00	29.697.915,49
16.482.0018.0000.0000	HABITAR BEM	24.459.376,23	3.979.622,00	28.438.998,23
16.482.0018.1015.0000	REALIZACAO DE ESTUDOS E PROJETOS PARA FINS HABITACIONAIS	166.833,95		166.833,95
16.482.0018.1015.0001	REALIZACAO DE ESTUDOS E PROJETOS PARA FINS HABITACIONAIS	166.833,95		166.833,95
16.482.0018.1016.0000	IMPLANTACAO DE INFRAESTRUTURA URBANA	8.743.789,24		8.743.789,24
16.482.0018.1016.0001	IMPLANTACAO DE INFRAESTRUTURA URBANA	8.743.789,24		8.743.789,24
16.482.0018.1017.0000	REALIZACAO DE TRABALHO TECNICO SOCIAL JUNTO AS FAMILIAS DE BAIXA RENDA	1.694.266,08		1.694.266,08
16.482.0018.1017.0001	REALIZACAO DE TRABALHO TECNICO SOCIAL JUNTO AS FAMILIAS DE BAIXA RENDA	1.694.266,08		1.694.266,08
16.482.0018.1018.0000	MELHORIA DA HABITACAO DE INTERESSE SOCIAL	2.360.499,35		2.360.499,35
16.482.0018.1018.0001	MELHORIA DA HABITACAO DE INTERESSE SOCIAL	2.360.499,35		2.360.499,35
16.482.0018.1019.0000	PRODUCAO E MELHORIAS HABITACIONAIS E INFRAESTRUTURA - VILA DO MAR	6.229.901,22		6.229.901,22
16.482.0018.1019.0001	PRODUCAO E MELHORIAS HABITACIONAIS E INFRAESTRUTURA - VILA DO MAR	6.229.901,22		6.229.901,22
16.482.0018.1020.0000	PRODUCAO DE UNIDADE HABITACIONAL DE INTERESSE SOCIAL	5.264.086,39		5.264.086,39
16.482.0018.1020.0001	PRODUCAO DE UNIDADE HABITACIONAL DE INTERESSE SOCIAL	5.264.086,39		5.264.086,39
16.482.0018.2964.0000	PROMOCAO DE LOCACAO SOCIAL PARA FAMILIAS DE BAIXA RENDA EM CASOS EMERGENCIAIS		3.979.622,00	3.979.622,00
16.482.0018.2964.0001	PROMOCAO DE LOCACAO SOCIAL PARA FAMILIAS DE BAIXA RENDA EM CASOS EMERGENCIAIS		3.979.622,00	3.979.622,00
16.482.0022.0000.0000	REGULARIZACAO FUNDIARIA DE ASSENTAMENTOS PRECARIOS	1.258.917,26		1.258.917,26
16.482.0022.1050.0000	REGULARIZACAO FUNDIARIA DE MELHORIAS HABITACIONAIS E URBANIZACAO	391.091,43		391.091,43
16.482.0022.1050.0001	REGULARIZACAO FUNDIARIA DE MELHORIAS HABITACIONAIS E URBANIZACAO	391.091,43		391.091,43
16.482.0022.1051.0000	REGULARIZACAO FUNDIARIA EM OCUPACOES CONSOLIDADAS	154.630,40		154.630,40
16.482.0022.1051.0001	REGULARIZACAO FUNDIARIA EM OCUPACOES CONSOLIDADAS	154.630,40		154.630,40
16.482.0022.1054.0000	REGULARIZACAO FUNDIARIA EM CONJUNTOS HABITACIONAIS	713.195,43		713.195,43
16.482.0022.1054.0001	REGULARIZACAO FUNDIARIA EM CONJUNTOS HABITACIONAIS	713.195,43		713.195,43
<b>TOTAL</b>		<b>25.718.293,49</b>	<b>3.979.622,00</b>	<b>29.697.915,49</b>

ORÇAMENTO FISCAL

34901 - FUNDO MUNICIPAL DE HABITACAO DE INTERESSE SOCIAL

PROGRAMA DE TRABALHO

CÓDIGO	ESPECIFICAÇÃO	ORDINÁRIO	VINCULADO	TOTAL
16.000.0000.0000.0000	HABITACAO	5.827.606,02	23.870.309,47	29.697.915,49
16.482.0000.0000.0000	HABITACAO URBANA	5.827.606,02	23.870.309,47	29.697.915,49
16.482.0018.0000.0000	HABITAR BEM	5.710.047,17	22.728.951,06	28.438.998,23
16.482.0018.1015.0000	REALIZACAO DE ESTUDOS E PROJETOS PARA FINS HABITACIONAIS	265,94	166.568,01	166.833,95
16.482.0018.1015.0001	REALIZACAO DE ESTUDOS E PROJETOS PARA FINS HABITACIONAIS	265,94	166.568,01	166.833,95
16.482.0018.1016.0000	IMPLANTACAO DE INFRAESTRUTURA URBANA	24.524,90	8.719.264,34	8.743.789,24
16.482.0018.1016.0001	IMPLANTACAO DE INFRAESTRUTURA URBANA	24.524,90	8.719.264,34	8.743.789,24
16.482.0018.1017.0000	REALIZACAO DE TRABALHO TECNICO SOCIAL JUNTO AS FAMILIAS DE BAIXA RENDA	204.470,82	1.489.795,26	1.694.266,08
16.482.0018.1017.0001	REALIZACAO DE TRABALHO TECNICO SOCIAL JUNTO AS FAMILIAS DE BAIXA RENDA	204.470,82	1.489.795,26	1.694.266,08
16.482.0018.1018.0000	MELHORIA DA HABITACAO DE INTERESSE SOCIAL	272.245,40	2.088.253,95	2.360.499,35
16.482.0018.1018.0001	MELHORIA DA HABITACAO DE INTERESSE SOCIAL	272.245,40	2.088.253,95	2.360.499,35
16.482.0018.1019.0000	PRODUCAO E MELHORIAS HABITACIONAIS E INFRAESTRUTURA - VILA DO MAR	404.138,08	5.825.763,14	6.229.901,22
16.482.0018.1019.0001	PRODUCAO E MELHORIAS HABITACIONAIS E INFRAESTRUTURA - VILA DO MAR	404.138,08	5.825.763,14	6.229.901,22
16.482.0018.1020.0000	PRODUCAO DE UNIDADE HABITACIONAL DE INTERESSE SOCIAL	824.780,03	4.439.306,36	5.264.086,39
16.482.0018.1020.0001	PRODUCAO DE UNIDADE HABITACIONAL DE INTERESSE SOCIAL	824.780,03	4.439.306,36	5.264.086,39
16.482.0018.2964.0000	PROMOCAO DE LOCACAO SOCIAL PARA FAMILIAS DE BAIXA RENDA EM CASOS EMERGENCIAIS	3.979.622,00		3.979.622,00
16.482.0018.2964.0001	PROMOCAO DE LOCACAO SOCIAL PARA FAMILIAS DE BAIXA RENDA EM CASOS EMERGENCIAIS	3.979.622,00		3.979.622,00
16.482.0022.0000.0000	REGULARIZACAO FUNDIARIA DE ASSENTAMENTOS PRECARIOS	117.558,85	1.141.358,41	1.258.917,26
16.482.0022.1050.0000	REGULARIZACAO FUNDIARIA DE MELHORIAS HABITACIONAIS E URBANIZACAO		391.091,43	391.091,43
16.482.0022.1050.0001	REGULARIZACAO FUNDIARIA DE MELHORIAS HABITACIONAIS E URBANIZACAO		391.091,43	391.091,43
16.482.0022.1051.0000	REGULARIZACAO FUNDIARIA EM OCUPACOES CONSOLIDADAS	82.024,57	72.605,83	154.630,40
16.482.0022.1051.0001	REGULARIZACAO FUNDIARIA EM OCUPACOES CONSOLIDADAS	82.024,57	72.605,83	154.630,40
16.482.0022.1054.0000	REGULARIZACAO FUNDIARIA EM CONJUNTOS HABITACIONAIS	35.534,28	677.661,15	713.195,43
16.482.0022.1054.0001	REGULARIZACAO FUNDIARIA EM CONJUNTOS HABITACIONAIS	35.534,28	677.661,15	713.195,43
	<b>TOTAL</b>	<b>5.827.606,02</b>	<b>23.870.309,47</b>	<b>29.697.915,49</b>

PREFEITURA MUNICIPAL DE FORTALEZA

34901 - FUNDO MUNICIPAL DE HABITACAO DE INTERESSE SOCIAL

EXERCÍCIO DE 2018

ANEXO 9

ORÇAMENTO FISCAL

DEMONSTRATIVO DAS DESPESAS POR ÓRGÃO E FUNÇÃO

	URBANISMO	HABITACAO	SANEAMENTO	GESTAO AMBIENTAL
FUNDO MUNICIPAL DE HABITACAO DE INTERESSE SOCIAL	-	29.697.915,49	-	-
<b>TOTAL</b>				<b>29.697.915,49</b>

PREFEITURA MUNICIPAL DE FORTALEZA

EXERCÍCIO DE 2018

ANEXO 11

ORÇAMENTO FISCAL

34901 - FUNDO MUNICIPAL DE HABITACAO DE INTERESSE SOCIAL

NATUREZA DA DESPESA

CÓDIGO	ESPECIFICAÇÃO	CRÉDITOS ORÇAMENTÁRIOS E SUPLEMENTARES	CRÉDITOS ESPECIAIS E EXTRAORDINÁRIOS	TOTAL	REALIZADA EM PENHADA NO ANO	DIFERENÇA SALDO A EM PENHAR
3.0.0.0.00	DESPESAS CORRENTES	10.544.344,00	6.000,00	10.550.344,00	7.099.639,29	3.450.704,71
3.3.0.0.00	OUTRAS DESPESAS CORRENTES	10.544.344,00	6.000,00	10.550.344,00	7.099.639,29	3.450.704,71
4.0.0.0.00	DESPESAS DE CAPITAL	48.861.119,00	5.000,00	48.866.119,00	22.598.276,20	26.267.842,80
4.4.0.0.00	INVESTIMENTOS	48.861.119,00	5.000,00	48.866.119,00	22.598.276,20	26.267.842,80
	<b>TOTAL</b>	<b>59.405.463,00</b>	<b>11.000,00</b>	<b>59.416.463,00</b>	<b>29.697.915,49</b>	<b>29.718.547,51</b>

ORÇAMENTO FISCAL

34000 - SECRETARIA MUNICIPAL DO DESENVOLVIMENTO HABITACIONAL DE FORTALEZA

CÓDIGO	ESPECIFICAÇÃO	NATUREZA DA DESPESA		CATEGORIA / GRUPO
		ELEMENTO	MODALIDADE	
3.0.0.0.00	DESPESAS CORRENTES			10.092.146,75
3.1.0.0.00	PESSOAL E ENCARGOS SOCIAIS			2.207.927,40
3.1.9.0.00	APLICACOES DIRETAS		2.127.506,32	
3.1.9.0.11	VENCIMENTOS E VANTAGENS FIXAS - PESSOAL CIVIL	1.754.797,18		
3.1.9.0.13	CONTRIBUICOES PATRONAIS	323.174,73		
3.1.9.0.94	INDENIZACOES RESTITUICOES TRABALHISTAS	49.534,41		
3.1.9.1.00	APLICACAO DIRETA DECORRENTE DE OPERACAO ENTRE ORGAOS, FUNDOS E ENTIDADES INTEGRANTES DOS ORCAMENTOS FISCAL E DA SEGURIDADE SOCIAL		80.421,08	
3.1.9.1.13	CONTRIBUICOES PATRONAIS	80.421,08		
3.3.0.0.00	OUTRAS DESPESAS CORRENTES			7.884.219,35
3.3.9.0.00	APLICACOES DIRETAS		7.884.219,35	
3.3.9.0.14	DIARIAS - CIVIL	13.200,00		
3.3.9.0.30	MATERIAL DE CONSUMO	52.793,93		
3.3.9.0.36	OUTROS SERVICOS DE TERCEIROS - PESSOA FISICA	62.283,76		
3.3.9.0.39	OUTROS SERVICOS DE TERCEIROS - PESSOA JURIDICA	3.144.558,92		
3.3.9.0.46	AUXILIO-ALIMENTACAO	69.732,00		
3.3.9.0.47	OBRIGACOES TRIBUTARIAS CONTRIBUTIVAS	29.571,60		
3.3.9.0.48	OUTROS AUXILIOS FINANCEIROS A PESSOAS FISICAS	3.940.020,00		
3.3.9.0.92	DESPESAS DE EXERCICIOS ANTERIORES	405.491,13		
3.3.9.0.93	INDENIZACOES E RESTITUICOES	166.568,01		
4.0.0.0.00	DESPESAS DE CAPITAL			22.621.831,90
4.4.0.0.00	INVESTIMENTOS			22.621.831,90
4.4.9.0.00	APLICACOES DIRETAS		22.621.831,90	
4.4.9.0.51	OBRAS E INSTALACOES	16.669.522,77		
4.4.9.0.52	EQUIPAMENTOS E MATERIAL PERMANENTE	23.555,70		
4.4.9.0.92	DESPESAS DE EXERCICIOS ANTERIORES	3.425.582,97		
4.4.9.0.93	INDENIZACOES E RESTITUICOES	2.503.170,46		
<b>TOTAL</b>				<b>32.713.978,65</b>

PREFEITURA MUNICIPAL DE FORTALEZA

34000 - SECRETARIA MUNICIPAL DO DESENVOLVIMENTO HABITACIONAL DE FORTALEZA

EXERCÍCIO DE 2018

ANEXO 7

ORÇAMENTO FISCAL

CONSOLIDAÇÃO DAS DESPESAS POR ÓRGÃO

PROGRAMA DE TRABALHO

CÓDIGO	ESPECIFICAÇÃO	PROJETO	ATIVIDADE	TOTAL
16.000.0000.0000.0000	HABITACAO	25.741.849,19	6.972.129,46	32.713.978,65
16.122.0000.0000.0000	ADMINISTRACAO GERAL	23.555,70	2.992.507,46	3.016.063,16
16.122.0001.0000.0000	GESTAO E MANUTENCAO	23.555,70	2.992.507,46	3.016.063,16
16.122.0001.1005.0000	AQUISICAO E IMPLANTACAO DE PRODUTOS E SERVICOS DE TI	12.430,70		12.430,70
16.122.0001.1005.0028	AQUISICAO E IMPLANTACAO DE PRODUTOS E SERVICOS DE TI	12.430,70		12.430,70
16.122.0001.1796.0000	AQUISICAO DE EQUIPAMENTOS, MOBILIARIOS E VEICULOS	11.125,00		11.125,00
16.122.0001.1796.0029	AQUISICAO DE EQUIPAMENTOS, MOBILIARIOS E VEICULOS	11.125,00		11.125,00
16.122.0001.2016.0000	MANUTENCAO E FUNCIONAMENTO ADMINISTRATIVO		784.580,06	784.580,06
16.122.0001.2016.0038	MANUTENCAO E FUNCIONAMENTO ADMINISTRATIVO		784.580,06	784.580,06
16.122.0001.2195.0000	REMUNERACAO DE PESSOAL ATIVO DO MUNICIPIO E ENCARGOS SOCIAIS		2.207.927,40	2.207.927,40
16.122.0001.2195.0039	REMUNERACAO DE PESSOAL ATIVO DO MUNICIPIO E ENCARGOS SOCIAIS		2.207.927,40	2.207.927,40
16.482.0000.0000.0000	HABITACAO URBANA	25.718.293,49	3.979.622,00	29.697.915,49
16.482.0018.0000.0000	HABITAR BEM	24.459.376,23	3.979.622,00	28.438.998,23
16.482.0018.1015.0000	REALIZACAO DE ESTUDOS E PROJETOS PARA FINS HABITACIONAIS	166.833,95		166.833,95
16.482.0018.1015.0001	REALIZACAO DE ESTUDOS E PROJETOS PARA FINS HABITACIONAIS	166.833,95		166.833,95
16.482.0018.1016.0000	IMPLANTACAO DE INFRAESTRUTURA URBANA	8.743.789,24		8.743.789,24
16.482.0018.1016.0001	IMPLANTACAO DE INFRAESTRUTURA URBANA	8.743.789,24		8.743.789,24
16.482.0018.1017.0000	REALIZACAO DE TRABALHO TECNICO SOCIAL JUNTO AS FAMILIAS DE BAIXA RENDA	1.694.266,08		1.694.266,08
16.482.0018.1017.0001	REALIZACAO DE TRABALHO TECNICO SOCIAL JUNTO AS FAMILIAS DE BAIXA RENDA	1.694.266,08		1.694.266,08
16.482.0018.1018.0000	MELHORIA DA HABITACAO DE INTERESSE SOCIAL	2.360.499,35		2.360.499,35
16.482.0018.1018.0001	MELHORIA DA HABITACAO DE INTERESSE SOCIAL	2.360.499,35		2.360.499,35
16.482.0018.1019.0000	PRODUCAO E MELHORIAS HABITACIONAIS E INFRAESTRUTURA - VILA DO MAR	6.229.901,22		6.229.901,22
16.482.0018.1019.0001	PRODUCAO E MELHORIAS HABITACIONAIS E INFRAESTRUTURA - VILA DO MAR	6.229.901,22		6.229.901,22
16.482.0018.1020.0000	PRODUCAO DE UNIDADE HABITACIONAL DE INTERESSE SOCIAL	5.264.086,39		5.264.086,39
16.482.0018.1020.0001	PRODUCAO DE UNIDADE HABITACIONAL DE INTERESSE SOCIAL	5.264.086,39		5.264.086,39
16.482.0018.2964.0000	PROMOCAO DE LOCACAO SOCIAL PARA FAMILIAS DE BAIXA RENDA EM CASOS EMERGENCIAIS		3.979.622,00	3.979.622,00
16.482.0018.2964.0001	PROMOCAO DE LOCACAO SOCIAL PARA FAMILIAS DE BAIXA RENDA EM CASOS EMERGENCIAIS		3.979.622,00	3.979.622,00

PREFEITURA MUNICIPAL DE FORTALEZA

34000 - SECRETARIA MUNICIPAL DO DESENVOLVIMENTO HABITACIONAL DE FORTALEZA

EXERCÍCIO DE 2018

ANEXO 7

ORÇAMENTO FISCAL

CONSOLIDAÇÃO DAS DESPESAS POR ÓRGÃO

PROGRAMA DE TRABALHO

CÓDIGO	ESPECIFICAÇÃO	PROJETO	ATIVIDADE	TOTAL
16.482.0022.0000.0000	REGULARIZACAO FUNDIARIA DE ASSENTAMENTOS PRECARIOS	1.258.917,26		1.258.917,26
16.482.0022.1050.0000	REGULARIZACAO FUNDIARIA DE MELHORIAS HABITACIONAIS E URBANIZACAO	391.091,43		391.091,43
16.482.0022.1050.0001	REGULARIZACAO FUNDIARIA DE MELHORIAS HABITACIONAIS E URBANIZACAO	391.091,43		391.091,43
16.482.0022.1051.0000	REGULARIZACAO FUNDIARIA EM OCUPACOES CONSOLIDADAS	154.630,40		154.630,40
16.482.0022.1051.0001	REGULARIZACAO FUNDIARIA EM OCUPACOES CONSOLIDADAS	154.630,40		154.630,40
16.482.0022.1054.0000	REGULARIZACAO FUNDIARIA EM CONJUNTOS HABITACIONAIS	713.195,43		713.195,43
16.482.0022.1054.0001	REGULARIZACAO FUNDIARIA EM CONJUNTOS HABITACIONAIS	713.195,43		713.195,43
	<b>TOTAL</b>	<b>25.741.849,19</b>	<b>6.972.129,46</b>	<b>32.713.978,65</b>



Prefeitura de  
**Fortaleza**

**SECRETARIA REGIONAL DO CENTRO**



ORÇAMENTO FISCAL

39101 - SECRETARIA REGIONAL DO CENTRO

CÓDIGO	ESPECIFICAÇÃO	NATUREZA DA DESPESA		CATEGORIA / GRUPO
		ELEMENTO	MODALIDADE	
3.0.0.0.00	DESPESAS CORRENTES			5.403.587,66
3.1.0.0.00	PESSOAL E ENCARGOS SOCIAIS			2.736.300,86
3.1.9.0.00	APLICACOES DIRETAS		2.640.436,96	
3.1.9.0.11	VENCIMENTOS E VANTAGENS FIXAS - PESSOAL CIVIL	2.145.023,89		
3.1.9.0.13	CONTRIBUICOES PATRONAIS	412.049,18		
3.1.9.0.92	DESPESAS DE EXERCICIOS ANTERIORES	2.348,31		
3.1.9.0.94	INDENIZACOES RESTITUICOES TRABALHISTAS	15.919,29		
3.1.9.0.96	RESSARCIMENTO DE DESPESAS DE PESSOAL REQUISITADO	65.096,29		
3.1.9.1.00	APLICACAO DIRETA DECORRENTE DE OPERACAO ENTRE ORGAOS, FUNDOS E ENTIDADES INTEGRANTES DOS ORCAMENTOS FISCAL E DA SEGURIDADE SOCIAL		95.863,90	
3.1.9.1.13	CONTRIBUICOES PATRONAIS	95.863,90		
3.3.0.0.00	OUTRAS DESPESAS CORRENTES			2.667.286,80
3.3.9.0.00	APLICACOES DIRETAS		2.667.286,80	
3.3.9.0.30	MATERIAL DE CONSUMO	30.046,40		
3.3.9.0.36	OUTROS SERVICOS DE TERCEIROS - PESSOA FISICA	33.550,76		
3.3.9.0.39	OUTROS SERVICOS DE TERCEIROS - PESSOA JURIDICA	1.948.201,39		
3.3.9.0.46	AUXILIO-ALIMENTACAO	102.063,00		
3.3.9.0.47	OBRIGACOES TRIBUTARIAS CONTRIBUTIVAS	183,00		
3.3.9.0.92	DESPESAS DE EXERCICIOS ANTERIORES	553.242,25		
4.0.0.0.00	DESPESAS DE CAPITAL			905.844,46
4.4.0.0.00	INVESTIMENTOS			905.844,46
4.4.9.0.00	APLICACOES DIRETAS		905.844,46	
4.4.9.0.51	OBRAS E INSTALACOES	508.493,35		
4.4.9.0.52	EQUIPAMENTOS E MATERIAL PERMANENTE	397.351,11		
<b>TOTAL</b>				<b>6.309.432,12</b>

ORÇAMENTO FISCAL

39101 - SECRETARIA REGIONAL DO CENTRO

PROGRAMA DE TRABALHO

CÓDIGO	ESPECIFICAÇÃO	PROJETO	ATIVIDADE	TOTAL
04.000.0000.0000.0000	ADMINISTRACAO		3.621.324,08	3.621.324,08
04.122.0000.0000.0000	ADMINISTRACAO GERAL		3.621.324,08	3.621.324,08
04.122.0001.0000.0000	GESTAO E MANUTENCAO		3.621.324,08	3.621.324,08
04.122.0001.2016.0000	MANUTENCAO E FUNCIONAMENTO ADMINISTRATIVO		885.023,22	885.023,22
04.122.0001.2016.0039	MANUTENCAO E FUNCIONAMENTO ADMINISTRATIVO		885.023,22	885.023,22
04.122.0001.2195.0000	REMUNERACAO DE PESSOAL ATIVO DO MUNICIPIO E ENCARGOS SOCIAIS		2.736.300,86	2.736.300,86
04.122.0001.2195.0040	REMUNERACAO DE PESSOAL ATIVO DO MUNICIPIO E ENCARGOS SOCIAIS		2.736.300,86	2.736.300,86
15.000.0000.0000.0000	URBANISMO	905.844,46	1.782.263,58	2.688.108,04
15.451.0000.0000.0000	INFRA-ESTRUTURA URBANA	905.844,46	1.782.263,58	2.688.108,04
15.451.0006.0000.0000	OBRAS PUBLICAS DE INFRAESTRUTURA	905.844,46		905.844,46
15.451.0006.1926.0000	CONSTRUCAO, AMPLIACAO, REFORMA E URBANIZACAO DE PRACAS PUBLICAS E OUTROS EQUIPAMENTOS URBANOS	905.844,46		905.844,46
15.451.0006.1926.0001	CONSTRUCAO, AMPLIACAO, REFORMA E URBANIZACAO DE PRACAS PUBLICAS E OUTROS EQUIPAMENTOS URBANOS	905.844,46		905.844,46
15.451.0010.0000.0000	ORDENAMENTO DOS ESPACOS URBANOS		1.782.263,58	1.782.263,58
15.451.0010.2860.0000	MANUTENCAO DOS ESPACOS PUBLICOS		1.782.263,58	1.782.263,58
15.451.0010.2860.0001	MANUTENCAO DOS ESPACOS PUBLICOS		1.782.263,58	1.782.263,58
	<b>TOTAL</b>	<b>905.844,46</b>	<b>5.403.587,66</b>	<b>6.309.432,12</b>

ORÇAMENTO FISCAL

39101 - SECRETARIA REGIONAL DO CENTRO

PROGRAMA DE TRABALHO

CÓDIGO	ESPECIFICAÇÃO	ORDINÁRIO	VINCULADO	TOTAL
04.000.0000.0000.0000	ADMINISTRACAO	3.621.324,08		3.621.324,08
04.122.0000.0000.0000	ADMINISTRACAO GERAL	3.621.324,08		3.621.324,08
04.122.0001.0000.0000	GESTAO E MANUTENCAO	3.621.324,08		3.621.324,08
04.122.0001.2016.0000	MANUTENCAO E FUNCIONAMENTO ADMINISTRATIVO	885.023,22		885.023,22
04.122.0001.2016.0039	MANUTENCAO E FUNCIONAMENTO ADMINISTRATIVO	885.023,22		885.023,22
04.122.0001.2195.0000	REMUNERACAO DE PESSOAL ATIVO DO MUNICIPIO E ENCARGOS SOCIAIS	2.736.300,86		2.736.300,86
04.122.0001.2195.0040	REMUNERACAO DE PESSOAL ATIVO DO MUNICIPIO E ENCARGOS SOCIAIS	2.736.300,86		2.736.300,86
15.000.0000.0000.0000	URBANISMO	2.688.108,04		2.688.108,04
15.451.0000.0000.0000	INFRA-ESTRUTURA URBANA	2.688.108,04		2.688.108,04
15.451.0006.0000.0000	OBRAS PUBLICAS DE INFRAESTRUTURA	905.844,46		905.844,46
15.451.0006.1926.0000	CONSTRUCAO, AMPLIACAO, REFORMA E URBANIZACAO DE PRACAS PUBLICAS E OUTROS EQUIPAMENTOS URBANOS	905.844,46		905.844,46
15.451.0006.1926.0001	CONSTRUCAO, AMPLIACAO, REFORMA E URBANIZACAO DE PRACAS PUBLICAS E OUTROS EQUIPAMENTOS URBANOS	905.844,46		905.844,46
15.451.0010.0000.0000	ORDENAMENTO DOS ESPACOS URBANOS	1.782.263,58		1.782.263,58
15.451.0010.2860.0000	MANUTENCAO DOS ESPACOS PUBLICOS	1.782.263,58		1.782.263,58
15.451.0010.2860.0001	MANUTENCAO DOS ESPACOS PUBLICOS	1.782.263,58		1.782.263,58
	<b>TOTAL</b>	<b>6.309.432,12</b>		<b>6.309.432,12</b>

PREFEITURA MUNICIPAL DE FORTALEZA

39101 - SECRETARIA REGIONAL DO CENTRO

EXERCÍCIO DE 2018

ANEXO 9

ORÇAMENTO FISCAL

DEMONSTRATIVO DAS DESPESAS POR ÓRGÃO E FUNÇÃO

	LEGISLATIVA	JUDICIARIA	ESSENCIAL A JUSTICA	ADMINISTRACAO
SECRETARIA REGIONAL DO CENTRO	-	-	-	3.621.324,08
	URBANISMO	HABITACAO	SANEAMENTO	GESTAO AMBIENTAL
SECRETARIA REGIONAL DO CENTRO	2.688.108,04	-	-	-
<b>TOTAL</b>				<b>6.309.432,12</b>

PREFEITURA MUNICIPAL DE FORTALEZA

EXERCÍCIO DE 2018

ANEXO 11

ORÇAMENTO FISCAL

39101 - SECRETARIA REGIONAL DO CENTRO

NATUREZA DA DESPESA

CÓDIGO	ESPECIFICAÇÃO	CRÉDITOS ORÇAMENTÁRIOS E SUPLEMENTARES	CRÉDITOS ESPECIAIS E EXTRAORDINÁRIOS	TOTAL	REALIZADA EM PENHADA NO ANO	DIFERENÇA SALDO A EM PENHAR
3.0.0.0.00	DESPESAS CORRENTES	5.562.124,00		5.562.124,00	5.403.587,66	158.536,34
3.1.0.0.00	PESSOAL E ENCARGOS SOCIAIS	2.737.223,00		2.737.223,00	2.736.300,86	922,14
3.3.0.0.00	OUTRAS DESPESAS CORRENTES	2.824.901,00		2.824.901,00	2.667.286,80	157.614,20
4.0.0.0.00	DESPESAS DE CAPITAL	2.032.048,00		2.032.048,00	905.844,46	1.126.203,54
4.4.0.0.00	INVESTIMENTOS	2.032.048,00		2.032.048,00	905.844,46	1.126.203,54
<b>TOTAL</b>		<b>7.594.172,00</b>		<b>7.594.172,00</b>	<b>6.309.432,12</b>	<b>1.284.739,88</b>

ORÇAMENTO FISCAL

39000 - SECRETARIA REGIONAL DO CENTRO

CÓDIGO	ESPECIFICAÇÃO	NATUREZA DA DESPESA		CATEGORIA / GRUPO
		ELEMENTO	MODALIDADE	
3.0.0.0.00	DESPESAS CORRENTES			5.403.587,66
3.1.0.0.00	PESSOAL E ENCARGOS SOCIAIS			2.736.300,86
3.1.9.0.00	APLICACOES DIRETAS		2.640.436,96	
3.1.9.0.11	VENCIMENTOS E VANTAGENS FIXAS - PESSOAL CIVIL	2.145.023,89		
3.1.9.0.13	CONTRIBUICOES PATRONAIS	412.049,18		
3.1.9.0.92	DESPESAS DE EXERCICIOS ANTERIORES	2.348,31		
3.1.9.0.94	INDENIZACOES RESTITUICOES TRABALHISTAS	15.919,29		
3.1.9.0.96	RESSARCIMENTO DE DESPESAS DE PESSOAL REQUISITADO	65.096,29		
3.1.9.1.00	APLICACAO DIRETA DECORRENTE DE OPERACAO ENTRE ORGAOS, FUNDOS E ENTIDADES INTEGRANTES DOS ORCAMENTOS FISCAL E DA SEGURIDADE SOCIAL		95.863,90	
3.1.9.1.13	CONTRIBUICOES PATRONAIS	95.863,90		
3.3.0.0.00	OUTRAS DESPESAS CORRENTES			2.667.286,80
3.3.9.0.00	APLICACOES DIRETAS		2.667.286,80	
3.3.9.0.30	MATERIAL DE CONSUMO	30.046,40		
3.3.9.0.36	OUTROS SERVICOS DE TERCEIROS - PESSOA FISICA	33.550,76		
3.3.9.0.39	OUTROS SERVICOS DE TERCEIROS - PESSOA JURIDICA	1.948.201,39		
3.3.9.0.46	AUXILIO-ALIMENTACAO	102.063,00		
3.3.9.0.47	OBRIGACOES TRIBUTARIAS CONTRIBUTIVAS	183,00		
3.3.9.0.92	DESPESAS DE EXERCICIOS ANTERIORES	553.242,25		
4.0.0.0.00	DESPESAS DE CAPITAL			905.844,46
4.4.0.0.00	INVESTIMENTOS			905.844,46
4.4.9.0.00	APLICACOES DIRETAS		905.844,46	
4.4.9.0.51	OBRAS E INSTALACOES	508.493,35		
4.4.9.0.52	EQUIPAMENTOS E MATERIAL PERMANENTE	397.351,11		
<b>TOTAL</b>				<b>6.309.432,12</b>

PREFEITURA MUNICIPAL DE FORTALEZA

39000 - SECRETARIA REGIONAL DO CENTRO

EXERCÍCIO DE 2018

ANEXO 7

ORÇAMENTO FISCAL

CONSOLIDAÇÃO DAS DESPESAS POR ÓRGÃO

PROGRAMA DE TRABALHO

CÓDIGO	ESPECIFICAÇÃO	PROJETO	ATIVIDADE	TOTAL
04.000.0000.0000.0000	ADMINISTRACAO		3.621.324,08	3.621.324,08
04.122.0000.0000.0000	ADMINISTRACAO GERAL		3.621.324,08	3.621.324,08
04.122.0001.0000.0000	GESTAO E MANUTENCAO		3.621.324,08	3.621.324,08
04.122.0001.2016.0000	MANUTENCAO E FUNCIONAMENTO ADMINISTRATIVO		885.023,22	885.023,22
04.122.0001.2016.0039	MANUTENCAO E FUNCIONAMENTO ADMINISTRATIVO		885.023,22	885.023,22
04.122.0001.2195.0000	REMUNERACAO DE PESSOAL ATIVO DO MUNICIPIO E ENCARGOS SOCIAIS		2.736.300,86	2.736.300,86
04.122.0001.2195.0040	REMUNERACAO DE PESSOAL ATIVO DO MUNICIPIO E ENCARGOS SOCIAIS		2.736.300,86	2.736.300,86
15.000.0000.0000.0000	URBANISMO	905.844,46	1.782.263,58	2.688.108,04
15.451.0000.0000.0000	INFRA-ESTRUTURA URBANA	905.844,46	1.782.263,58	2.688.108,04
15.451.0006.0000.0000	OBRAS PUBLICAS DE INFRAESTRUTURA	905.844,46		905.844,46
15.451.0006.1926.0000	CONSTRUCAO, AMPLIACAO, REFORMA E URBANIZACAO DE PRACAS PUBLICAS E OUTROS EQUIPAMENTOS URBANOS	905.844,46		905.844,46
15.451.0006.1926.0001	CONSTRUCAO, AMPLIACAO, REFORMA E URBANIZACAO DE PRACAS PUBLICAS E OUTROS EQUIPAMENTOS URBANOS	905.844,46		905.844,46
15.451.0010.0000.0000	ORDENAMENTO DOS ESPACOS URBANOS		1.782.263,58	1.782.263,58
15.451.0010.2860.0000	MANUTENCAO DOS ESPACOS PUBLICOS		1.782.263,58	1.782.263,58
15.451.0010.2860.0001	MANUTENCAO DOS ESPACOS PUBLICOS		1.782.263,58	1.782.263,58
	<b>TOTAL</b>	<b>905.844,46</b>	<b>5.403.587,66</b>	<b>6.309.432,12</b>



Prefeitura de  
**Fortaleza**

**SECRETARIA REGIONAL I**

ORÇAMENTO FISCAL

40101 - SECRETARIA REGIONAL I

CÓDIGO	ESPECIFICAÇÃO	NATUREZA DA DESPESA		CATEGORIA / GRUPO
		ELEMENTO	MODALIDADE	
3.0.0.0.00	DESPESAS CORRENTES			13.007.792,52
3.1.0.0.00	PESSOAL E ENCARGOS SOCIAIS			11.727.189,64
3.1.9.0.00	APLICACOES DIRETAS		10.049.750,02	
3.1.9.0.05	OUTROS BENEFICIOS PREVIDENCIARIOS	4.804,83		
3.1.9.0.11	VENCIMENTOS E VANTAGENS FIXAS - PESSOAL CIVIL	9.558.711,75		
3.1.9.0.13	CONTRIBUICOES PATRONAIS	381.352,41		
3.1.9.0.92	DESPESAS DE EXERCICIOS ANTERIORES	43.492,16		
3.1.9.0.94	INDENIZACOES RESTITUICOES TRABALHISTAS	28.854,57		
3.1.9.0.96	RESSARCIMENTO DE DESPESAS DE PESSOAL REQUISITADO	32.534,30		
3.1.9.1.00	APLICACAO DIRETA DECORRENTE DE OPERACAO ENTRE ORGAOS, FUNDOS E ENTIDADES INTEGRANTES DOS ORCAMENTOS FISCAL E DA SEGURIDADE SOCIAL		1.677.439,62	
3.1.9.1.13	CONTRIBUICOES PATRONAIS	1.677.439,62		
3.3.0.0.00	OUTRAS DESPESAS CORRENTES			1.280.602,88
3.3.9.0.00	APLICACOES DIRETAS		1.280.602,88	
3.3.9.0.30	MATERIAL DE CONSUMO	52.478,70		
3.3.9.0.36	OUTROS SERVICOS DE TERCEIROS - PESSOA FISICA	65.243,48		
3.3.9.0.39	OUTROS SERVICOS DE TERCEIROS - PESSOA JURIDICA	884.697,03		
3.3.9.0.46	AUXILIO-ALIMENTACAO	121.067,00		
3.3.9.0.47	OBRIGACOES TRIBUTARIAS CONTRIBUTIVAS	1.598,24		
3.3.9.0.92	DESPESAS DE EXERCICIOS ANTERIORES	155.518,43		
4.0.0.0.00	DESPESAS DE CAPITAL			1.145.597,58
4.4.0.0.00	INVESTIMENTOS			1.145.597,58
4.4.9.0.00	APLICACOES DIRETAS		1.145.597,58	
4.4.9.0.51	OBRAS E INSTALACOES	1.129.376,28		
4.4.9.0.52	EQUIPAMENTOS E MATERIAL PERMANENTE	16.221,30		
<b>TOTAL</b>				<b>14.153.390,10</b>



ORÇAMENTO FISCAL

40101 - SECRETARIA REGIONAL I

PROGRAMA DE TRABALHO

CÓDIGO	ESPECIFICAÇÃO	PROJETO	ATIVIDADE	TOTAL
04.000.0000.0000.0000	ADMINISTRACAO	16.221,30	12.864.380,23	12.880.601,53
04.122.0000.0000.0000	ADMINISTRACAO GERAL	16.221,30	12.864.380,23	12.880.601,53
04.122.0001.0000.0000	GESTAO E MANUTENCAO	16.221,30	12.864.380,23	12.880.601,53
04.122.0001.1796.0000	AQUISICAO DE EQUIPAMENTOS, MOBILIARIOS E VEICULOS	16.221,30		16.221,30
04.122.0001.1796.0031	AQUISICAO DE EQUIPAMENTOS, MOBILIARIOS E VEICULOS	16.221,30		16.221,30
04.122.0001.2016.0000	MANUTENCAO E FUNCIONAMENTO ADMINISTRATIVO		1.137.190,59	1.137.190,59
04.122.0001.2016.0040	MANUTENCAO E FUNCIONAMENTO ADMINISTRATIVO		1.137.190,59	1.137.190,59
04.122.0001.2195.0000	REMUNERACAO DE PESSOAL ATIVO DO MUNICIPIO E ENCARGOS SOCIAIS		11.727.189,64	11.727.189,64
04.122.0001.2195.0041	REMUNERACAO DE PESSOAL ATIVO DO MUNICIPIO E ENCARGOS SOCIAIS		11.727.189,64	11.727.189,64
15.000.0000.0000.0000	URBANISMO	1.129.376,28	143.412,29	1.272.788,57
15.451.0000.0000.0000	INFRA-ESTRUTURA URBANA	1.129.376,28	143.412,29	1.272.788,57
15.451.0006.0000.0000	OBRAS PUBLICAS DE INFRAESTRUTURA	1.129.376,28	117.283,07	1.246.659,35
15.451.0006.1604.0000	CONSTRUCAO, AMPLIACAO E REFORMA DE PREDIOS PUBLICOS	105.411,00		105.411,00
15.451.0006.1604.0009	CONSTRUCAO, AMPLIACAO E REFORMA DE PREDIOS PUBLICOS	105.411,00		105.411,00
15.451.0006.1926.0000	CONSTRUCAO, AMPLIACAO, REFORMA E URBANIZACAO DE PRACAS PUBLICAS E OUTROS EQUIPAMENTOS URBANOS	1.023.965,28		1.023.965,28
15.451.0006.1926.0002	CONSTRUCAO, AMPLIACAO, REFORMA E URBANIZACAO DE PRACAS PUBLICAS E OUTROS EQUIPAMENTOS URBANOS	1.023.965,28		1.023.965,28
15.451.0006.2836.0000	MANUTENCAO DE PREDIOS PUBLICOS		34.091,63	34.091,63
15.451.0006.2836.0004	MANUTENCAO DE PREDIOS PUBLICOS		34.091,63	34.091,63
15.451.0006.2943.0000	MANUTENCAO DE VIAS E ESPACOS PUBLICOS		83.191,44	83.191,44
15.451.0006.2943.0002	MANUTENCAO DE VIAS E ESPACOS PUBLICOS		83.191,44	83.191,44
15.451.0010.0000.0000	ORDENAMENTO DOS ESPACOS URBANOS		26.129,22	26.129,22
15.451.0010.2943.0000	MANUTENCAO DE VIAS E ESPACOS PUBLICOS		26.129,22	26.129,22
15.451.0010.2943.0003	MANUTENCAO DE VIAS E ESPACOS PUBLICOS		26.129,22	26.129,22
	<b>TOTAL</b>	<b>1.145.597,58</b>	<b>13.007.792,52</b>	<b>14.153.390,10</b>

ORÇAMENTO FISCAL

40101 - SECRETARIA REGIONAL I

PROGRAMA DE TRABALHO

CÓDIGO	ESPECIFICAÇÃO	ORDINÁRIO	VINCULADO	TOTAL
04.000.0000.0000.0000	ADMINISTRACAO	12.880.601,53		12.880.601,53
04.122.0000.0000.0000	ADMINISTRACAO GERAL	12.880.601,53		12.880.601,53
04.122.0001.0000.0000	GESTAO E MANUTENCAO	12.880.601,53		12.880.601,53
04.122.0001.1796.0000	AQUISICAO DE EQUIPAMENTOS, MOBILIARIOS E VEICULOS	16.221,30		16.221,30
04.122.0001.1796.0031	AQUISICAO DE EQUIPAMENTOS, MOBILIARIOS E VEICULOS	16.221,30		16.221,30
04.122.0001.2016.0000	MANUTENCAO E FUNCIONAMENTO ADMINISTRATIVO	1.137.190,59		1.137.190,59
04.122.0001.2016.0040	MANUTENCAO E FUNCIONAMENTO ADMINISTRATIVO	1.137.190,59		1.137.190,59
04.122.0001.2195.0000	REMUNERACAO DE PESSOAL ATIVO DO MUNICIPIO E ENCARGOS SOCIAIS	11.727.189,64		11.727.189,64
04.122.0001.2195.0041	REMUNERACAO DE PESSOAL ATIVO DO MUNICIPIO E ENCARGOS SOCIAIS	11.727.189,64		11.727.189,64
15.000.0000.0000.0000	URBANISMO	998.276,57	274.512,00	1.272.788,57
15.451.0000.0000.0000	INFRA-ESTRUTURA URBANA	998.276,57	274.512,00	1.272.788,57
15.451.0006.0000.0000	OBRAS PUBLICAS DE INFRAESTRUTURA	972.147,35	274.512,00	1.246.659,35
15.451.0006.1604.0000	CONSTRUCAO, AMPLIACAO E REFORMA DE PREDIOS PUBLICOS	105.411,00		105.411,00
15.451.0006.1604.0009	CONSTRUCAO, AMPLIACAO E REFORMA DE PREDIOS PUBLICOS	105.411,00		105.411,00
15.451.0006.1926.0000	CONSTRUCAO, AMPLIACAO, REFORMA E URBANIZACAO DE PRACAS PUBLICAS E OUTROS EQUIPAMENTOS URBANOS	749.453,28	274.512,00	1.023.965,28
15.451.0006.1926.0002	CONSTRUCAO, AMPLIACAO, REFORMA E URBANIZACAO DE PRACAS PUBLICAS E OUTROS EQUIPAMENTOS URBANOS	749.453,28	274.512,00	1.023.965,28
15.451.0006.2836.0000	MANUTENCAO DE PREDIOS PUBLICOS	34.091,63		34.091,63
15.451.0006.2836.0004	MANUTENCAO DE PREDIOS PUBLICOS	34.091,63		34.091,63
15.451.0006.2943.0000	MANUTENCAO DE VIAS E ESPACOS PUBLICOS	83.191,44		83.191,44
15.451.0006.2943.0002	MANUTENCAO DE VIAS E ESPACOS PUBLICOS	83.191,44		83.191,44
15.451.0010.0000.0000	ORDENAMENTO DOS ESPACOS URBANOS	26.129,22		26.129,22
15.451.0010.2943.0000	MANUTENCAO DE VIAS E ESPACOS PUBLICOS	26.129,22		26.129,22
15.451.0010.2943.0003	MANUTENCAO DE VIAS E ESPACOS PUBLICOS	26.129,22		26.129,22
	<b>TOTAL</b>	<b>13.878.878,10</b>	<b>274.512,00</b>	<b>14.153.390,10</b>

PREFEITURA MUNICIPAL DE FORTALEZA

40101 - SECRETARIA REGIONAL I

EXERCÍCIO DE 2018

ANEXO 9

ORÇAMENTO FISCAL

DEMONSTRATIVO DAS DESPESAS POR ÓRGÃO E FUNÇÃO

	LEGISLATIVA	JUDICIARIA	ESSENCIAL A JUSTICA	ADMINISTRACAO
SECRETARIA REGIONAL I	-	-	-	12.880.601,53
	URBANISMO	HABITACAO	SANEAMENTO	GESTAO AMBIENTAL
SECRETARIA REGIONAL I	1.272.788,57	-	-	-
<b>TOTAL</b>				<b>14.153.390,10</b>

PREFEITURA MUNICIPAL DE FORTALEZA

EXERCÍCIO DE 2018

ANEXO 11

ORÇAMENTO FISCAL

40101 - SECRETARIA REGIONAL I

NATUREZA DA DESPESA

CÓDIGO	ESPECIFICAÇÃO	CRÉDITOS ORÇAMENTÁRIOS E SUPLEMENTARES	CRÉDITOS ESPECIAIS E EXTRAORDINÁRIOS	TOTAL	REALIZADA EMPENHADA NO ANO	DIFERENÇA SALDO A EMPENHAR
3.0.0.0.00	DESPESAS CORRENTES	13.116.002,00		13.116.002,00	13.007.792,52	108.209,48
3.1.0.0.00	PESSOAL E ENCARGOS SOCIAIS	11.728.387,00		11.728.387,00	11.727.189,64	1.197,36
3.3.0.0.00	OUTRAS DESPESAS CORRENTES	1.387.615,00		1.387.615,00	1.280.602,88	107.012,12
4.0.0.0.00	DESPESAS DE CAPITAL	2.143.500,00		2.143.500,00	1.145.597,58	997.902,42
4.4.0.0.00	INVESTIMENTOS	2.143.500,00		2.143.500,00	1.145.597,58	997.902,42
<b>TOTAL</b>		<b>15.259.502,00</b>		<b>15.259.502,00</b>	<b>14.153.390,10</b>	<b>1.106.111,90</b>

ORÇAMENTO FISCAL

40000 - SECRETARIA REGIONAL I

CÓDIGO	ESPECIFICAÇÃO	NATUREZA DA DESPESA		CATEGORIA / GRUPO
		ELEMENTO	MODALIDADE	
3.0.0.0.00	DESPESAS CORRENTES			13.007.792,52
3.1.0.0.00	PESSOAL E ENCARGOS SOCIAIS			11.727.189,64
3.1.9.0.00	APLICACOES DIRETAS		10.049.750,02	
3.1.9.0.05	OUTROS BENEFICIOS PREVIDENCIARIOS	4.804,83		
3.1.9.0.11	VENCIMENTOS E VANTAGENS FIXAS - PESSOAL CIVIL	9.558.711,75		
3.1.9.0.13	CONTRIBUICOES PATRONAIS	381.352,41		
3.1.9.0.92	DESPESAS DE EXERCICIOS ANTERIORES	43.492,16		
3.1.9.0.94	INDENIZACOES RESTITUICOES TRABALHISTAS	28.854,57		
3.1.9.0.96	RESSARCIMENTO DE DESPESAS DE PESSOAL REQUISITADO	32.534,30		
3.1.9.1.00	APLICACAO DIRETA DECORRENTE DE OPERACAO ENTRE ORGAOS, FUNDOS E ENTIDADES INTEGRANTES DOS ORCAMENTOS FISCAL E DA SEGURIDADE SOCIAL		1.677.439,62	
3.1.9.1.13	CONTRIBUICOES PATRONAIS	1.677.439,62		
3.3.0.0.00	OUTRAS DESPESAS CORRENTES			1.280.602,88
3.3.9.0.00	APLICACOES DIRETAS		1.280.602,88	
3.3.9.0.30	MATERIAL DE CONSUMO	52.478,70		
3.3.9.0.36	OUTROS SERVICOS DE TERCEIROS - PESSOA FISICA	65.243,48		
3.3.9.0.39	OUTROS SERVICOS DE TERCEIROS - PESSOA JURIDICA	884.697,03		
3.3.9.0.46	AUXILIO-ALIMENTACAO	121.067,00		
3.3.9.0.47	OBRIGACOES TRIBUTARIAS CONTRIBUTIVAS	1.598,24		
3.3.9.0.92	DESPESAS DE EXERCICIOS ANTERIORES	155.518,43		
4.0.0.0.00	DESPESAS DE CAPITAL			1.145.597,58
4.4.0.0.00	INVESTIMENTOS			1.145.597,58
4.4.9.0.00	APLICACOES DIRETAS		1.145.597,58	
4.4.9.0.51	OBRAS E INSTALACOES	1.129.376,28		
4.4.9.0.52	EQUIPAMENTOS E MATERIAL PERMANENTE	16.221,30		
<b>TOTAL</b>				<b>14.153.390,10</b>

PREFEITURA MUNICIPAL DE FORTALEZA

40000 - SECRETARIA REGIONAL I

EXERCÍCIO DE 2018

ANEXO 7

ORÇAMENTO FISCAL

CONSOLIDAÇÃO DAS DESPESAS POR ÓRGÃO

PROGRAMA DE TRABALHO

CÓDIGO	ESPECIFICAÇÃO	PROJETO	ATIVIDADE	TOTAL
04.000.0000.0000.0000	ADMINISTRACAO	16.221,30	12.864.380,23	12.880.601,53
04.122.0000.0000.0000	ADMINISTRACAO GERAL	16.221,30	12.864.380,23	12.880.601,53
04.122.0001.0000.0000	GESTAO E MANUTENCAO	16.221,30	12.864.380,23	12.880.601,53
04.122.0001.1796.0000	AQUISICAO DE EQUIPAMENTOS, MOBILIARIOS E VEICULOS	16.221,30		16.221,30
04.122.0001.1796.0031	AQUISICAO DE EQUIPAMENTOS, MOBILIARIOS E VEICULOS	16.221,30		16.221,30
04.122.0001.2016.0000	MANUTENCAO E FUNCIONAMENTO ADMINISTRATIVO		1.137.190,59	1.137.190,59
04.122.0001.2016.0040	MANUTENCAO E FUNCIONAMENTO ADMINISTRATIVO		1.137.190,59	1.137.190,59
04.122.0001.2195.0000	REMUNERACAO DE PESSOAL ATIVO DO MUNICIPIO E ENCARGOS SOCIAIS		11.727.189,64	11.727.189,64
04.122.0001.2195.0041	REMUNERACAO DE PESSOAL ATIVO DO MUNICIPIO E ENCARGOS SOCIAIS		11.727.189,64	11.727.189,64
15.000.0000.0000.0000	URBANISMO	1.129.376,28	143.412,29	1.272.788,57
15.451.0000.0000.0000	INFRA-ESTRUTURA URBANA	1.129.376,28	143.412,29	1.272.788,57
15.451.0006.0000.0000	OBRAS PUBLICAS DE INFRAESTRUTURA	1.129.376,28	117.283,07	1.246.659,35
15.451.0006.1604.0000	CONSTRUCAO, AMPLIACAO E REFORMA DE PREDIOS PUBLICOS	105.411,00		105.411,00
15.451.0006.1604.0009	CONSTRUCAO, AMPLIACAO E REFORMA DE PREDIOS PUBLICOS	105.411,00		105.411,00
15.451.0006.1926.0000	CONSTRUCAO, AMPLIACAO, REFORMA E URBANIZACAO DE PRACAS PUBLICAS E OUTROS EQUIPAMENTOS URBANOS	1.023.965,28		1.023.965,28
15.451.0006.1926.0002	CONSTRUCAO, AMPLIACAO, REFORMA E URBANIZACAO DE PRACAS PUBLICAS E OUTROS EQUIPAMENTOS URBANOS	1.023.965,28		1.023.965,28
15.451.0006.2836.0000	MANUTENCAO DE PREDIOS PUBLICOS		34.091,63	34.091,63
15.451.0006.2836.0004	MANUTENCAO DE PREDIOS PUBLICOS		34.091,63	34.091,63
15.451.0006.2943.0000	MANUTENCAO DE VIAS E ESPACOS PUBLICOS		83.191,44	83.191,44
15.451.0006.2943.0002	MANUTENCAO DE VIAS E ESPACOS PUBLICOS		83.191,44	83.191,44
15.451.0010.0000.0000	ORDENAMENTO DOS ESPACOS URBANOS		26.129,22	26.129,22
15.451.0010.2943.0000	MANUTENCAO DE VIAS E ESPACOS PUBLICOS		26.129,22	26.129,22
15.451.0010.2943.0003	MANUTENCAO DE VIAS E ESPACOS PUBLICOS		26.129,22	26.129,22
<b>TOTAL</b>		<b>1.145.597,58</b>	<b>13.007.792,52</b>	<b>14.153.390,10</b>



Prefeitura de  
**Fortaleza**

**SECRETARIA REGIONAL II**

ORÇAMENTO FISCAL

41101 - SECRETARIA REGIONAL II

CÓDIGO	ESPECIFICAÇÃO	NATUREZA DA DESPESA		CATEGORIA / GRUPO
		ELEMENTO	MODALIDADE	
3.0.0.0.00	DESPESAS CORRENTES			14.839.276,82
3.1.0.0.00	PESSOAL E ENCARGOS SOCIAIS			14.012.354,14
3.1.9.0.00	APLICACOES DIRETAS		12.072.940,36	
3.1.9.0.05	OUTROS BENEFICIOS PREVIDENCIARIOS	1.154,46		
3.1.9.0.11	VENCIMENTOS E VANTAGENS FIXAS - PESSOAL CIVIL	11.524.583,82		
3.1.9.0.13	CONTRIBUICOES PATRONAIS	431.510,15		
3.1.9.0.16	OUTRAS DESPESAS VARIAVEIS - PESSOAL CIVIL	820,05		
3.1.9.0.92	DESPESAS DE EXERCICIOS ANTERIORES	67.100,32		
3.1.9.0.94	INDENIZACOES RESTITUICOES TRABALHISTAS	24.637,72		
3.1.9.0.96	RESSARCIMENTO DE DESPESAS DE PESSOAL REQUISITADO	23.133,84		
3.1.9.1.00	APLICACAO DIRETA DECORRENTE DE OPERACAO ENTRE ORGAOS, FUNDOS E ENTIDADES INTEGRANTES DOS ORCAMENTOS FISCAL E DA SFGURIDADE SOCIAL		1.939.413,78	
3.1.9.1.13	CONTRIBUICOES PATRONAIS	1.939.413,78		
3.3.0.0.00	OUTRAS DESPESAS CORRENTES			826.922,68
3.3.9.0.00	APLICACOES DIRETAS		826.922,68	
3.3.9.0.30	MATERIAL DE CONSUMO	31.930,02		
3.3.9.0.36	OUTROS SERVICOS DE TERCEIROS - PESSOA FISICA	7.472,80		
3.3.9.0.39	OUTROS SERVICOS DE TERCEIROS - PESSOA JURIDICA	650.874,53		
3.3.9.0.46	AUXILIO-ALIMENTACAO	125.093,00		
3.3.9.0.47	OBRIGACOES TRIBUTARIAS CONTRIBUTIVAS	475,33		
3.3.9.0.92	DESPESAS DE EXERCICIOS ANTERIORES	11.077,00		
4.0.0.0.00	DESPESAS DE CAPITAL			787.529,20
4.4.0.0.00	INVESTIMENTOS			787.529,20
4.4.9.0.00	APLICACOES DIRETAS		787.529,20	
4.4.9.0.51	OBRAS E INSTALACOES	674.753,83		
4.4.9.0.52	EQUIPAMENTOS E MATERIAL PERMANENTE	38.499,99		
4.4.9.0.92	DESPESAS DE EXERCICIOS ANTERIORES	14.785,43		
4.4.9.0.93	INDENIZACOES E RESTITUICOES	59.489,95		
<b>TOTAL</b>				<b>15.626.806,02</b>

ORÇAMENTO FISCAL

41101 - SECRETARIA REGIONAL II

CÓDIGO	ESPECIFICAÇÃO	PROGRAMA DE TRABALHO		
		PROJETO	ATIVIDADE	TOTAL
04.000.0000.0000.0000	ADMINISTRACAO		14.719.403,77	14.719.403,77
04.122.0000.0000.0000	ADMINISTRACAO GERAL		14.719.403,77	14.719.403,77
04.122.0001.0000.0000	GESTAO E MANUTENCAO		14.719.403,77	14.719.403,77
04.122.0001.2016.0000	MANUTENCAO E FUNCIONAMENTO ADMINISTRATIVO		707.049,63	707.049,63
04.122.0001.2016.0041	MANUTENCAO E FUNCIONAMENTO ADMINISTRATIVO		707.049,63	707.049,63
04.122.0001.2195.0000	REMUNERACAO DE PESSOAL ATIVO DO MUNICIPIO E ENCARGOS SOCIAIS		14.012.354,14	14.012.354,14
04.122.0001.2195.0042	REMUNERACAO DE PESSOAL ATIVO DO MUNICIPIO E ENCARGOS SOCIAIS		14.012.354,14	14.012.354,14
15.000.0000.0000.0000	URBANISMO	787.529,20	119.873,05	907.402,25
15.451.0000.0000.0000	INFRA-ESTRUTURA URBANA	787.529,20	119.873,05	907.402,25
15.451.0006.0000.0000	OBRAS PUBLICAS DE INFRAESTRUTURA	787.529,20		787.529,20
15.451.0006.1604.0000	CONSTRUCAO, AMPLIACAO E REFORMA DE PREDIOS PUBLICOS	11.840,19		11.840,19
15.451.0006.1604.0010	CONSTRUCAO, AMPLIACAO E REFORMA DE PREDIOS PUBLICOS	11.840,19		11.840,19
15.451.0006.1926.0000	CONSTRUCAO, AMPLIACAO, REFORMA E URBANIZACAO DE PRACAS PUBLICAS E OUTROS EQUIPAMENTOS URBANOS	775.689,01		775.689,01
15.451.0006.1926.0003	CONSTRUCAO, AMPLIACAO, REFORMA E URBANIZACAO DE PRACAS PUBLICAS E OUTROS EQUIPAMENTOS URBANOS	737.189,02		737.189,02
15.451.0006.1926.0009	REQUALIFICACAO E URBANIZACAO DA PRAIA DE IRACEMA	38.499,99		38.499,99
15.451.0010.0000.0000	ORDENAMENTO DOS ESPACOS URBANOS		119.873,05	119.873,05
15.451.0010.2943.0000	MANUTENCAO DE VIAS E ESPACOS PUBLICOS		119.873,05	119.873,05
15.451.0010.2943.0004	MANUTENCAO DE VIAS E ESPACOS PUBLICOS		119.873,05	119.873,05
	<b>TOTAL</b>	<b>787.529,20</b>	<b>14.839.276,82</b>	<b>15.626.806,02</b>



ORÇAMENTO FISCAL

41101 - SECRETARIA REGIONAL II

PROGRAMA DE TRABALHO

CÓDIGO	ESPECIFICAÇÃO	ORDINÁRIO	VINCULADO	TOTAL
04.000.0000.0000.0000	ADMINISTRACAO	14.719.403,77		14.719.403,77
04.122.0000.0000.0000	ADMINISTRACAO GERAL	14.719.403,77		14.719.403,77
04.122.0001.0000.0000	GESTAO E MANUTENCAO	14.719.403,77		14.719.403,77
04.122.0001.2016.0000	MANUTENCAO E FUNCIONAMENTO ADMINISTRATIVO	707.049,63		707.049,63
04.122.0001.2016.0041	MANUTENCAO E FUNCIONAMENTO ADMINISTRATIVO	707.049,63		707.049,63
04.122.0001.2195.0000	REMUNERACAO DE PESSOAL ATIVO DO MUNICIPIO E ENCARGOS SOCIAIS	14.012.354,14		14.012.354,14
04.122.0001.2195.0042	REMUNERACAO DE PESSOAL ATIVO DO MUNICIPIO E ENCARGOS SOCIAIS	14.012.354,14		14.012.354,14
15.000.0000.0000.0000	URBANISMO	812.044,13	95.358,12	907.402,25
15.451.0000.0000.0000	INFRA-ESTRUTURA URBANA	812.044,13	95.358,12	907.402,25
15.451.0006.0000.0000	OBRAS PUBLICAS DE INFRAESTRUTURA	692.171,08	95.358,12	787.529,20
15.451.0006.1604.0000	CONSTRUCAO, AMPLIACAO E REFORMA DE PREDIOS PUBLICOS	11.840,19		11.840,19
15.451.0006.1604.0010	CONSTRUCAO, AMPLIACAO E REFORMA DE PREDIOS PUBLICOS	11.840,19		11.840,19
15.451.0006.1926.0000	CONSTRUCAO, AMPLIACAO, REFORMA E URBANIZACAO DE PRACAS PUBLICAS E OUTROS EQUIPAMENTOS URBANOS	680.330,89	95.358,12	775.689,01
15.451.0006.1926.0003	CONSTRUCAO, AMPLIACAO, REFORMA E URBANIZACAO DE PRACAS PUBLICAS E OUTROS EQUIPAMENTOS URBANOS	677.699,07	59.489,95	737.189,02
15.451.0006.1926.0009	REQUALIFICACAO E URBANIZACAO DA PRAIA DE IRACEMA	2.631,82	35.868,17	38.499,99
15.451.0010.0000.0000	ORDENAMENTO DOS ESPACOS URBANOS	119.873,05		119.873,05
15.451.0010.2943.0000	MANUTENCAO DE VIAS E ESPACOS PUBLICOS	119.873,05		119.873,05
15.451.0010.2943.0004	MANUTENCAO DE VIAS E ESPACOS PUBLICOS	119.873,05		119.873,05
	<b>TOTAL</b>	<b>15.531.447,90</b>	<b>95.358,12</b>	<b>15.626.806,02</b>

PREFEITURA MUNICIPAL DE FORTALEZA

41101 - SECRETARIA REGIONAL II

EXERCÍCIO DE 2018

ANEXO 9

ORÇAMENTO FISCAL

DEMONSTRATIVO DAS DESPESAS POR ÓRGÃO E FUNÇÃO

	LEGISLATIVA	JUDICIARIA	ESSENCIAL A JUSTICA	ADMINISTRACAO
SECRETARIA REGIONAL II	-	-	-	14.719.403,77
	URBANISMO	HABITACAO	SANEAMENTO	GESTAO AMBIENTAL
SECRETARIA REGIONAL II	907.402,25	-	-	-
<b>TOTAL</b>				<b>15.626.806,02</b>

PREFEITURA MUNICIPAL DE FORTALEZA

EXERCÍCIO DE 2018

ANEXO 11

ORÇAMENTO FISCAL

41101 - SECRETARIA REGIONAL II

NATUREZA DA DESPESA

CÓDIGO	ESPECIFICAÇÃO	CRÉDITOS ORÇAMENTÁRIOS E SUPLEMENTARES	CRÉDITOS ESPECIAIS E EXTRAORDINÁRIOS	TOTAL	REALIZADA EMPENHADA NO ANO	DIFERENÇA SALDO A EMPENHAR
3.0.0.0.00	DESPESAS CORRENTES	16.476.380,00		16.476.380,00	14.839.276,82	1.637.103,18
3.1.0.0.00	PESSOAL E ENCARGOS SOCIAIS	14.691.537,00		14.691.537,00	14.012.354,14	679.182,86
3.3.0.0.00	OUTRAS DESPESAS CORRENTES	1.784.843,00		1.784.843,00	826.922,68	957.920,32
4.0.0.0.00	DESPESAS DE CAPITAL	1.513.483,00	61.000,00	1.574.483,00	787.529,20	786.953,80
4.4.0.0.00	INVESTIMENTOS	1.513.483,00	61.000,00	1.574.483,00	787.529,20	786.953,80
<b>TOTAL</b>		<b>17.989.863,00</b>	<b>61.000,00</b>	<b>18.050.863,00</b>	<b>15.626.806,02</b>	<b>2.424.056,98</b>

ORÇAMENTO FISCAL

41000 - SECRETARIA REGIONAL II

CÓDIGO	ESPECIFICAÇÃO	NATUREZA DA DESPESA		CATEGORIA / GRUPO
		ELEMENTO	MODALIDADE	
3.0.0.0.00	DESPESAS CORRENTES			14.839.276,82
3.1.0.0.00	PESSOAL E ENCARGOS SOCIAIS			14.012.354,14
3.1.9.0.00	APLICACOES DIRETAS		12.072.940,36	
3.1.9.0.05	OUTROS BENEFICIOS PREVIDENCIARIOS	1.154,46		
3.1.9.0.11	VENCIMENTOS E VANTAGENS FIXAS - PESSOAL CIVIL	11.524.583,82		
3.1.9.0.13	CONTRIBUICOES PATRONAIS	431.510,15		
3.1.9.0.16	OUTRAS DESPESAS VARIAVEIS - PESSOAL CIVIL	820,05		
3.1.9.0.92	DESPESAS DE EXERCICIOS ANTERIORES	67.100,32		
3.1.9.0.94	INDENIZACOES RESTITUICOES TRABALHISTAS	24.637,72		
3.1.9.0.96	RESSARCIMENTO DE DESPESAS DE PESSOAL REQUISITADO	23.133,84		
3.1.9.1.00	APLICACAO DIRETA DECORRENTE DE OPERACAO ENTRE ORGAOS, FUNDOS E ENTIDADES INTEGRANTES DOS ORCAMENTOS FISCAL E DA SEGURIDADE SOCIAL		1.939.413,78	
3.1.9.1.13	CONTRIBUICOES PATRONAIS	1.939.413,78		
3.3.0.0.00	OUTRAS DESPESAS CORRENTES			826.922,68
3.3.9.0.00	APLICACOES DIRETAS		826.922,68	
3.3.9.0.30	MATERIAL DE CONSUMO	31.930,02		
3.3.9.0.36	OUTROS SERVICOS DE TERCEIROS - PESSOA FISICA	7.472,80		
3.3.9.0.39	OUTROS SERVICOS DE TERCEIROS - PESSOA JURIDICA	650.874,53		
3.3.9.0.46	AUXILIO-ALIMENTACAO	125.093,00		
3.3.9.0.47	OBRIGACOES TRIBUTARIAS CONTRIBUTIVAS	475,33		
3.3.9.0.92	DESPESAS DE EXERCICIOS ANTERIORES	11.077,00		
4.0.0.0.00	DESPESAS DE CAPITAL			787.529,20
4.4.0.0.00	INVESTIMENTOS			787.529,20
4.4.9.0.00	APLICACOES DIRETAS		787.529,20	
4.4.9.0.51	OBRAS E INSTALACOES	674.753,83		
4.4.9.0.52	EQUIPAMENTOS E MATERIAL PERMANENTE	38.499,99		
4.4.9.0.92	DESPESAS DE EXERCICIOS ANTERIORES	14.785,43		
4.4.9.0.93	INDENIZACOES E RESTITUICOES	59.489,95		
<b>TOTAL</b>				<b>15.626.806,02</b>

PREFEITURA MUNICIPAL DE FORTALEZA

41000 - SECRETARIA REGIONAL II

EXERCÍCIO DE 2018

ANEXO 7

ORÇAMENTO FISCAL

CONSOLIDAÇÃO DAS DESPESAS POR ÓRGÃO

PROGRAMA DE TRABALHO

CÓDIGO	ESPECIFICAÇÃO	PROJETO	ATIVIDADE	TOTAL
04.000.0000.0000.0000	ADMINISTRACAO		14.719.403,77	14.719.403,77
04.122.0000.0000.0000	ADMINISTRACAO GERAL		14.719.403,77	14.719.403,77
04.122.0001.0000.0000	GESTAO E MANUTENCAO		14.719.403,77	14.719.403,77
04.122.0001.2016.0000	MANUTENCAO E FUNCIONAMENTO ADMINISTRATIVO		707.049,63	707.049,63
04.122.0001.2016.0041	MANUTENCAO E FUNCIONAMENTO ADMINISTRATIVO		707.049,63	707.049,63
04.122.0001.2195.0000	REMUNERACAO DE PESSOAL ATIVO DO MUNICIPIO E ENCARGOS SOCIAIS		14.012.354,14	14.012.354,14
04.122.0001.2195.0042	REMUNERACAO DE PESSOAL ATIVO DO MUNICIPIO E ENCARGOS SOCIAIS		14.012.354,14	14.012.354,14
15.000.0000.0000.0000	URBANISMO	787.529,20	119.873,05	907.402,25
15.451.0000.0000.0000	INFRA-ESTRUTURA URBANA	787.529,20	119.873,05	907.402,25
15.451.0006.0000.0000	OBRAS PUBLICAS DE INFRAESTRUTURA	787.529,20		787.529,20
15.451.0006.1604.0000	CONSTRUCAO, AMPLIACAO E REFORMA DE PREDIOS PUBLICOS	11.840,19		11.840,19
15.451.0006.1604.0010	CONSTRUCAO, AMPLIACAO E REFORMA DE PREDIOS PUBLICOS	11.840,19		11.840,19
15.451.0006.1926.0000	CONSTRUCAO, AMPLIACAO, REFORMA E URBANIZACAO DE PRACAS PUBLICAS E OUTROS EQUIPAMENTOS URBANOS	775.689,01		775.689,01
15.451.0006.1926.0003	CONSTRUCAO, AMPLIACAO, REFORMA E URBANIZACAO DE PRACAS PUBLICAS E OUTROS EQUIPAMENTOS URBANOS	737.189,02		737.189,02
15.451.0006.1926.0009	REQUALIFICACAO E URBANIZACAO DA PRAIA DE IRACEMA	38.499,99		38.499,99
15.451.0010.0000.0000	ORDENAMENTO DOS ESPACOS URBANOS		119.873,05	119.873,05
15.451.0010.2943.0000	MANUTENCAO DE VIAS E ESPACOS PUBLICOS		119.873,05	119.873,05
15.451.0010.2943.0004	MANUTENCAO DE VIAS E ESPACOS PUBLICOS		119.873,05	119.873,05
	<b>TOTAL</b>	<b>787.529,20</b>	<b>14.839.276,82</b>	<b>15.626.806,02</b>



Prefeitura de  
**Fortaleza**

**SECRETARIA REGIONAL III**

ORÇAMENTO FISCAL

42101 - SECRETARIA REGIONAL III

CÓDIGO	ESPECIFICAÇÃO	NATUREZA DA DESPESA		CATEGORIA / GRUPO
		ELEMENTO	MODALIDADE	
3.0.0.0.00	DESPESAS CORRENTES			10.131.322,51
3.1.0.0.00	PESSOAL E ENCARGOS SOCIAIS			9.049.363,82
3.1.9.0.00	APLICACOES DIRETAS		7.711.168,52	
3.1.9.0.05	OUTROS BENEFICIOS PREVIDENCIARIOS	1.414,62		
3.1.9.0.11	VENCIMENTOS E VANTAGENS FIXAS - PESSOAL CIVIL	7.265.537,41		
3.1.9.0.13	CONTRIBUICOES PATRONAIS	364.679,91		
3.1.9.0.16	OUTRAS DESPESAS VARIAVEIS - PESSOAL CIVIL	239,52		
3.1.9.0.92	DESPESAS DE EXERCICIOS ANTERIORES	56.843,32		
3.1.9.0.94	INDENIZACOES RESTITUICOES TRABALHISTAS	22.453,74		
3.1.9.1.00	APLICACAO DIRETA DECORRENTE DE OPERACAO ENTRE ORGAOS, FUNDOS E ENTIDADES INTEGRANTES DOS ORCAMENTOS FISCAL E DA SEGURIDADE SOCIAL		1.338.195,30	
3.1.9.1.13	CONTRIBUICOES PATRONAIS	1.338.195,30		
3.3.0.0.00	OUTRAS DESPESAS CORRENTES			1.081.958,69
3.3.9.0.00	APLICACOES DIRETAS		1.081.958,69	
3.3.9.0.30	MATERIAL DE CONSUMO	171.386,01		
3.3.9.0.36	OUTROS SERVICOS DE TERCEIROS - PESSOA FISICA	39.092,61		
3.3.9.0.39	OUTROS SERVICOS DE TERCEIROS - PESSOA JURIDICA	744.529,91		
3.3.9.0.46	AUXILIO-ALIMENTACAO	123.630,00		
3.3.9.0.92	DESPESAS DE EXERCICIOS ANTERIORES	3.320,16		
4.0.0.0.00	DESPESAS DE CAPITAL			1.372.295,77
4.4.0.0.00	INVESTIMENTOS			1.372.295,77
4.4.9.0.00	APLICACOES DIRETAS		1.359.680,84	
4.4.9.0.51	OBRAS E INSTALACOES	1.186.604,18		
4.4.9.0.92	DESPESAS DE EXERCICIOS ANTERIORES	22.490,40		
4.4.9.0.93	INDENIZACOES E RESTITUICOES	150.586,26		
4.4.9.1.00	APLICACAO DIRETA DECORRENTE DE OPERACAO ENTRE ORGAOS, FUNDOS E ENTIDADES INTEGRANTES DOS ORCAMENTOS FISCAL E DA SEGURIDADE SOCIAL		12.614,93	
4.4.9.1.93	INDENIZACOES E RESTITUICOES	12.614,93		
<b>TOTAL</b>				<b>11.503.618,28</b>

ORÇAMENTO FISCAL

42101 - SECRETARIA REGIONAL III

CÓDIGO	ESPECIFICAÇÃO	PROGRAMA DE TRABALHO		
		PROJETO	ATIVIDADE	TOTAL
04.000.0000.0000.0000	ADMINISTRACAO		10.075.278,45	10.075.278,45
04.122.0000.0000.0000	ADMINISTRACAO GERAL		10.075.278,45	10.075.278,45
04.122.0001.0000.0000	GESTAO E MANUTENCAO		10.075.278,45	10.075.278,45
04.122.0001.2016.0000	MANUTENCAO E FUNCIONAMENTO ADMINISTRATIVO		1.025.914,63	1.025.914,63
04.122.0001.2016.0042	MANUTENCAO E FUNCIONAMENTO ADMINISTRATIVO		1.025.914,63	1.025.914,63
04.122.0001.2195.0000	REMUNERACAO DE PESSOAL ATIVO DO MUNICIPIO E ENCARGOS SOCIAIS		9.049.363,82	9.049.363,82
04.122.0001.2195.0043	REMUNERACAO DE PESSOAL ATIVO DO MUNICIPIO E ENCARGOS SOCIAIS		9.049.363,82	9.049.363,82
15.000.0000.0000.0000	URBANISMO	1.372.295,77	56.044,06	1.428.339,83
15.451.0000.0000.0000	INFRA-ESTRUTURA URBANA	1.372.295,77	56.044,06	1.428.339,83
15.451.0006.0000.0000	OBRAS PUBLICAS DE INFRAESTRUTURA	1.372.295,77	56.044,06	1.428.339,83
15.451.0006.1604.0000	CONSTRUCAO, AMPLIACAO E REFORMA DE PREDIOS PUBLICOS	150.586,26		150.586,26
15.451.0006.1604.0011	CONSTRUCAO, AMPLIACAO E REFORMA DE PREDIOS PUBLICOS	150.586,26		150.586,26
15.451.0006.1926.0000	CONSTRUCAO, AMPLIACAO, REFORMA E URBANIZACAO DE PRACAS PUBLICAS E OUTROS EQUIPAMENTOS URBANOS	1.221.709,51		1.221.709,51
15.451.0006.1926.0004	CONSTRUCAO, AMPLIACAO, REFORMA E URBANIZACAO DE PRACAS PUBLICAS E OUTROS EQUIPAMENTOS URBANOS	1.221.709,51		1.221.709,51
15.451.0006.2951.0000	MANUTENCAO DE EQUIPAMENTOS URBANOS		56.044,06	56.044,06
15.451.0006.2951.0001	MANUTENCAO DE EQUIPAMENTOS URBANOS		56.044,06	56.044,06
	<b>TOTAL</b>	<b>1.372.295,77</b>	<b>10.131.322,51</b>	<b>11.503.618,28</b>

ORÇAMENTO FISCAL

42101 - SECRETARIA REGIONAL III

PROGRAMA DE TRABALHO

CÓDIGO	ESPECIFICAÇÃO	ORDINÁRIO	VINCULADO	TOTAL
04.000.0000.0000.0000	ADMINISTRACAO	10.075.278,45		10.075.278,45
04.122.0000.0000.0000	ADMINISTRACAO GERAL	10.075.278,45		10.075.278,45
04.122.0001.0000.0000	GESTAO E MANUTENCAO	10.075.278,45		10.075.278,45
04.122.0001.2016.0000	MANUTENCAO E FUNCIONAMENTO ADMINISTRATIVO	1.025.914,63		1.025.914,63
04.122.0001.2016.0042	MANUTENCAO E FUNCIONAMENTO ADMINISTRATIVO	1.025.914,63		1.025.914,63
04.122.0001.2195.0000	REMUNERACAO DE PESSOAL ATIVO DO MUNICIPIO E ENCARGOS SOCIAIS	9.049.363,82		9.049.363,82
04.122.0001.2195.0043	REMUNERACAO DE PESSOAL ATIVO DO MUNICIPIO E ENCARGOS SOCIAIS	9.049.363,82		9.049.363,82
15.000.0000.0000.0000	URBANISMO	1.265.138,64	163.201,19	1.428.339,83
15.451.0000.0000.0000	INFRA-ESTRUTURA URBANA	1.265.138,64	163.201,19	1.428.339,83
15.451.0006.0000.0000	OBRAS PUBLICAS DE INFRAESTRUTURA	1.265.138,64	163.201,19	1.428.339,83
15.451.0006.1604.0000	CONSTRUCAO, AMPLIACAO E REFORMA DE PREDIOS PUBLICOS		150.586,26	150.586,26
15.451.0006.1604.0011	CONSTRUCAO, AMPLIACAO E REFORMA DE PREDIOS PUBLICOS		150.586,26	150.586,26
15.451.0006.1926.0000	CONSTRUCAO, AMPLIACAO, REFORMA E URBANIZACAO DE PRACAS PUBLICAS E OUTROS EQUIPAMENTOS URBANOS	1.209.094,58	12.614,93	1.221.709,51
15.451.0006.1926.0004	CONSTRUCAO, AMPLIACAO, REFORMA E URBANIZACAO DE PRACAS PUBLICAS E OUTROS EQUIPAMENTOS URBANOS	1.209.094,58	12.614,93	1.221.709,51
15.451.0006.2951.0000	MANUTENCAO DE EQUIPAMENTOS URBANOS	56.044,06		56.044,06
15.451.0006.2951.0001	MANUTENCAO DE EQUIPAMENTOS URBANOS	56.044,06		56.044,06
	<b>TOTAL</b>	<b>11.340.417,09</b>	<b>163.201,19</b>	<b>11.503.618,28</b>



PREFEITURA MUNICIPAL DE FORTALEZA

42101 - SECRETARIA REGIONAL III

EXERCÍCIO DE 2018

ANEXO 9

ORÇAMENTO FISCAL

DEMONSTRATIVO DAS DESPESAS POR ÓRGÃO E FUNÇÃO

	LEGISLATIVA	JUDICIARIA	ESSENCIAL A JUSTICA	ADMINISTRACAO
SECRETARIA REGIONAL III	-	-	-	10.075.278,45
	URBANISMO	HABITACAO	SANEAMENTO	GESTAO AMBIENTAL
SECRETARIA REGIONAL III	1.428.339,83	-	-	-
<b>TOTAL</b>				<b>11.503.618,28</b>

PREFEITURA MUNICIPAL DE FORTALEZA

EXERCÍCIO DE 2018

ANEXO 11

ORÇAMENTO FISCAL

42101 - SECRETARIA REGIONAL III

NATUREZA DA DESPESA

CÓDIGO	ESPECIFICAÇÃO	CRÉDITOS ORÇAMENTÁRIOS E SUPLEMENTARES	CRÉDITOS ESPECIAIS E EXTRAORDINÁRIOS	TOTAL	REALIZADA EM PENHADA NO ANO	DIFERENÇA SALDO A EM PENHAR
3.0.0.0.00	DESPESAS CORRENTES	10.622.504,00	51.000,00	10.673.504,00	10.131.322,51	542.181,49
3.1.0.0.00	PESSOAL E ENCARGOS SOCIAIS	9.050.339,00		9.050.339,00	9.049.363,82	975,18
3.3.0.0.00	OUTRAS DESPESAS CORRENTES	1.572.165,00	51.000,00	1.623.165,00	1.081.958,69	541.206,31
4.0.0.0.00	DESPESAS DE CAPITAL	2.062.976,00	438.000,00	2.500.976,00	1.372.295,77	1.128.680,23
4.4.0.0.00	INVESTIMENTOS	2.062.976,00	438.000,00	2.500.976,00	1.372.295,77	1.128.680,23
	<b>TOTAL</b>	<b>12.685.480,00</b>	<b>489.000,00</b>	<b>13.174.480,00</b>	<b>11.503.618,28</b>	<b>1.670.861,72</b>

ORÇAMENTO FISCAL

42000 - SECRETARIA REGIONAL III

CÓDIGO	ESPECIFICAÇÃO	NATUREZA DA DESPESA		CATEGORIA / GRUPO
		ELEMENTO	MODALIDADE	
3.0.0.0.00	DESPESAS CORRENTES			10.131.322,51
3.1.0.0.00	PESSOAL E ENCARGOS SOCIAIS			9.049.363,82
3.1.9.0.00	APLICACOES DIRETAS		7.711.168,52	
3.1.9.0.05	OUTROS BENEFICIOS PREVIDENCIARIOS	1.414,62		
3.1.9.0.11	VENCIMENTOS E VANTAGENS FIXAS - PESSOAL CIVIL	7.265.537,41		
3.1.9.0.13	CONTRIBUICOES PATRONAIS	364.679,91		
3.1.9.0.16	OUTRAS DESPESAS VARIAVEIS - PESSOAL CIVIL	239,52		
3.1.9.0.92	DESPESAS DE EXERCICIOS ANTERIORES	56.843,32		
3.1.9.0.94	INDENIZACOES RESTITUICOES TRABALHISTAS	22.453,74		
3.1.9.1.00	APLICACAO DIRETA DECORRENTE DE OPERACAO ENTRE ORGAOS, FUNDOS E ENTIDADES INTEGRANTES DOS ORCAMENTOS FISCAL E DA SEGURIDADE SOCIAL		1.338.195,30	
3.1.9.1.13	CONTRIBUICOES PATRONAIS	1.338.195,30		
3.3.0.0.00	OUTRAS DESPESAS CORRENTES			1.081.958,69
3.3.9.0.00	APLICACOES DIRETAS		1.081.958,69	
3.3.9.0.30	MATERIAL DE CONSUMO	171.386,01		
3.3.9.0.36	OUTROS SERVICOS DE TERCEIROS - PESSOA FISICA	39.092,61		
3.3.9.0.39	OUTROS SERVICOS DE TERCEIROS - PESSOA JURIDICA	744.529,91		
3.3.9.0.46	AUXILIO-ALIMENTACAO	123.630,00		
3.3.9.0.92	DESPESAS DE EXERCICIOS ANTERIORES	3.320,16		
4.0.0.0.00	DESPESAS DE CAPITAL			1.372.295,77
4.4.0.0.00	INVESTIMENTOS			1.372.295,77
4.4.9.0.00	APLICACOES DIRETAS		1.359.680,84	
4.4.9.0.51	OBRAS E INSTALACOES	1.186.604,18		
4.4.9.0.92	DESPESAS DE EXERCICIOS ANTERIORES	22.490,40		
4.4.9.0.93	INDENIZACOES E RESTITUICOES	150.586,26		
4.4.9.1.00	APLICACAO DIRETA DECORRENTE DE OPERACAO ENTRE ORGAOS, FUNDOS E ENTIDADES INTEGRANTES DOS ORCAMENTOS FISCAL E DA SEGURIDADE SOCIAL		12.614,93	
4.4.9.1.93	INDENIZACOES E RESTITUICOES	12.614,93		
<b>TOTAL</b>				<b>11.503.618,28</b>

PREFEITURA MUNICIPAL DE FORTALEZA

42000 - SECRETARIA REGIONAL III

EXERCÍCIO DE 2018

ANEXO 7

ORÇAMENTO FISCAL

CONSOLIDAÇÃO DAS DESPESAS POR ÓRGÃO

PROGRAMA DE TRABALHO

CÓDIGO	ESPECIFICAÇÃO	PROJETO	ATIVIDADE	TOTAL
04.000.0000.0000.0000	ADMINISTRACAO		10.075.278,45	10.075.278,45
04.122.0000.0000.0000	ADMINISTRACAO GERAL		10.075.278,45	10.075.278,45
04.122.0001.0000.0000	GESTAO E MANUTENCAO		10.075.278,45	10.075.278,45
04.122.0001.2016.0000	MANUTENCAO E FUNCIONAMENTO ADMINISTRATIVO		1.025.914,63	1.025.914,63
04.122.0001.2016.0042	MANUTENCAO E FUNCIONAMENTO ADMINISTRATIVO		1.025.914,63	1.025.914,63
04.122.0001.2195.0000	REMUNERACAO DE PESSOAL ATIVO DO MUNICIPIO E ENCARGOS SOCIAIS		9.049.363,82	9.049.363,82
04.122.0001.2195.0043	REMUNERACAO DE PESSOAL ATIVO DO MUNICIPIO E ENCARGOS SOCIAIS		9.049.363,82	9.049.363,82
15.000.0000.0000.0000	URBANISMO	1.372.295,77	56.044,06	1.428.339,83
15.451.0000.0000.0000	INFRA-ESTRUTURA URBANA	1.372.295,77	56.044,06	1.428.339,83
15.451.0006.0000.0000	OBRAS PUBLICAS DE INFRAESTRUTURA	1.372.295,77	56.044,06	1.428.339,83
15.451.0006.1604.0000	CONSTRUCAO, AMPLIACAO E REFORMA DE PREDIOS PUBLICOS	150.586,26		150.586,26
15.451.0006.1604.0011	CONSTRUCAO, AMPLIACAO E REFORMA DE PREDIOS PUBLICOS	150.586,26		150.586,26
15.451.0006.1926.0000	CONSTRUCAO, AMPLIACAO, REFORMA E URBANIZACAO DE PRACAS PUBLICAS E OUTROS EQUIPAMENTOS URBANOS	1.221.709,51		1.221.709,51
15.451.0006.1926.0004	CONSTRUCAO, AMPLIACAO, REFORMA E URBANIZACAO DE PRACAS PUBLICAS E OUTROS EQUIPAMENTOS URBANOS	1.221.709,51		1.221.709,51
15.451.0006.2951.0000	MANUTENCAO DE EQUIPAMENTOS URBANOS		56.044,06	56.044,06
15.451.0006.2951.0001	MANUTENCAO DE EQUIPAMENTOS URBANOS		56.044,06	56.044,06
	<b>TOTAL</b>	<b>1.372.295,77</b>	<b>10.131.322,51</b>	<b>11.503.618,28</b>



Prefeitura de  
**Fortaleza**

**SECRETARIA REGIONAL IV**

ORÇAMENTO FISCAL

43101 - SECRETARIA REGIONAL IV

CÓDIGO	ESPECIFICAÇÃO	NATUREZA DA DESPESA		CATEGORIA / GRUPO
		ELEMENTO	MODALIDADE	
3.0.0.0.00	DESPESAS CORRENTES			8.491.818,12
3.1.0.0.00	PESSOAL E ENCARGOS SOCIAIS			7.628.768,99
3.1.9.0.00	APLICACOES DIRETAS		6.719.031,49	
3.1.9.0.05	OUTROS BENEFICIOS PREVIDENCIARIOS	1.894,29		
3.1.9.0.11	VENCIMENTOS E VANTAGENS FIXAS - PESSOAL CIVIL	6.245.533,92		
3.1.9.0.13	CONTRIBUICOES PATRONAIS	380.623,26		
3.1.9.0.16	OUTRAS DESPESAS VARIAVEIS - PESSOAL CIVIL	117,74		
3.1.9.0.92	DESPESAS DE EXERCICIOS ANTERIORES	39.198,11		
3.1.9.0.94	INDENIZACOES RESTITUICOES TRABALHISTAS	51.664,17		
3.1.9.1.00	APLICACAO DIRETA DECORRENTE DE OPERACAO ENTRE ORGAOS, FUNDOS E ENTIDADES INTEGRANTES DOS ORCAMENTOS FISCAL E DA SEGURIDADE SOCIAL		909.737,50	
3.1.9.1.13	CONTRIBUICOES PATRONAIS	909.737,50		
3.3.0.0.00	OUTRAS DESPESAS CORRENTES			863.049,13
3.3.9.0.00	APLICACOES DIRETAS		863.049,13	
3.3.9.0.30	MATERIAL DE CONSUMO	30.557,45		
3.3.9.0.36	OUTROS SERVICOS DE TERCEIROS - PESSOA FISICA	55.285,48		
3.3.9.0.39	OUTROS SERVICOS DE TERCEIROS - PESSOA JURIDICA	650.397,26		
3.3.9.0.46	AUXILIO-ALIMENTACAO	126.726,00		
3.3.9.0.47	OBRIGACOES TRIBUTARIAS CONTRIBUTIVAS	82,94		
4.0.0.0.00	DESPESAS DE CAPITAL			772.229,97
4.4.0.0.00	INVESTIMENTOS			772.229,97
4.4.9.0.00	APLICACOES DIRETAS		772.229,97	
4.4.9.0.51	OBRAS E INSTALACOES	687.804,01		
4.4.9.0.52	EQUIPAMENTOS E MATERIAL PERMANENTE	84.425,96		
<b>TOTAL</b>				<b>9.264.048,09</b>

ORÇAMENTO FISCAL

43101 - SECRETARIA REGIONAL IV

PROGRAMA DE TRABALHO

CÓDIGO	ESPECIFICAÇÃO	PROJETO	ATIVIDADE	TOTAL
04.000.0000.0000.0000	ADMINISTRACAO	84.425,96	8.268.382,89	8.352.808,85
04.122.0000.0000.0000	ADMINISTRACAO GERAL	84.425,96	8.268.382,89	8.352.808,85
04.122.0001.0000.0000	GESTAO E MANUTENCAO	84.425,96	8.268.382,89	8.352.808,85
04.122.0001.1796.0000	AQUISICAO DE EQUIPAMENTOS, MOBILIARIOS E VEICULOS	84.425,96		84.425,96
04.122.0001.1796.0034	AQUISICAO DE EQUIPAMENTOS, MOBILIARIOS E VEICULOS	84.425,96		84.425,96
04.122.0001.2016.0000	MANUTENCAO E FUNCIONAMENTO ADMINISTRATIVO		639.613,90	639.613,90
04.122.0001.2016.0043	MANUTENCAO E FUNCIONAMENTO ADMINISTRATIVO		639.613,90	639.613,90
04.122.0001.2195.0000	REMUNERACAO DE PESSOAL ATIVO DO MUNICIPIO E ENCARGOS SOCIAIS		7.628.768,99	7.628.768,99
04.122.0001.2195.0044	REMUNERACAO DE PESSOAL ATIVO DO MUNICIPIO E ENCARGOS SOCIAIS		7.628.768,99	7.628.768,99
15.000.0000.0000.0000	URBANISMO	687.804,01	223.435,23	911.239,24
15.451.0000.0000.0000	INFRA-ESTRUTURA URBANA	687.804,01		687.804,01
15.451.0006.0000.0000	OBRAS PUBLICAS DE INFRAESTRUTURA	687.804,01		687.804,01
15.451.0006.1604.0000	CONSTRUCAO, AMPLIACAO E REFORMA DE PREDIOS PUBLICOS	169.055,95		169.055,95
15.451.0006.1604.0013	CONSTRUCAO, AMPLIACAO E REFORMA DE PREDIOS PUBLICOS	169.055,95		169.055,95
15.451.0006.1926.0000	CONSTRUCAO, AMPLIACAO, REFORMA E URBANIZACAO DE PRACAS PUBLICAS E OUTROS EQUIPAMENTOS URBANOS	518.748,06		518.748,06
15.451.0006.1926.0005	CONSTRUCAO, AMPLIACAO, REFORMA E URBANIZACAO DE PRACAS PUBLICAS E OUTROS EQUIPAMENTOS URBANOS	518.748,06		518.748,06
15.452.0000.0000.0000	SERVICOS URBANOS		223.435,23	223.435,23
15.452.0010.0000.0000	ORDENAMENTO DOS ESPACOS URBANOS		223.435,23	223.435,23
15.452.0010.2533.0000	MANUTENCAO DOS SERVICOS URBANOS		223.435,23	223.435,23
15.452.0010.2533.0005	MANUTENCAO DOS SERVICOS URBANOS		223.435,23	223.435,23
	<b>TOTAL</b>	<b>772.229,97</b>	<b>8.491.818,12</b>	<b>9.264.048,09</b>

ORÇAMENTO FISCAL

43101 - SECRETARIA REGIONAL IV

PROGRAMA DE TRABALHO

CÓDIGO	ESPECIFICAÇÃO	ORDINÁRIO	VINCULADO	TOTAL
04.000.0000.0000.0000	ADMINISTRACAO	8.352.808,85		8.352.808,85
04.122.0000.0000.0000	ADMINISTRACAO GERAL	8.352.808,85		8.352.808,85
04.122.0001.0000.0000	GESTAO E MANUTENCAO	8.352.808,85		8.352.808,85
04.122.0001.1796.0000	AQUISICAO DE EQUIPAMENTOS, MOBILIARIOS E VEICULOS	84.425,96		84.425,96
04.122.0001.1796.0034	AQUISICAO DE EQUIPAMENTOS, MOBILIARIOS E VEICULOS	84.425,96		84.425,96
04.122.0001.2016.0000	MANUTENCAO E FUNCIONAMENTO ADMINISTRATIVO	639.613,90		639.613,90
04.122.0001.2016.0043	MANUTENCAO E FUNCIONAMENTO ADMINISTRATIVO	639.613,90		639.613,90
04.122.0001.2195.0000	REMUNERACAO DE PESSOAL ATIVO DO MUNICIPIO E ENCARGOS SOCIAIS	7.628.768,99		7.628.768,99
04.122.0001.2195.0044	REMUNERACAO DE PESSOAL ATIVO DO MUNICIPIO E ENCARGOS SOCIAIS	7.628.768,99		7.628.768,99
15.000.0000.0000.0000	URBANISMO	911.239,24		911.239,24
15.451.0000.0000.0000	INFRA-ESTRUTURA URBANA	687.804,01		687.804,01
15.451.0006.0000.0000	OBRAS PUBLICAS DE INFRAESTRUTURA	687.804,01		687.804,01
15.451.0006.1604.0000	CONSTRUCAO, AMPLIACAO E REFORMA DE PREDIOS PUBLICOS	169.055,95		169.055,95
15.451.0006.1604.0013	CONSTRUCAO, AMPLIACAO E REFORMA DE PREDIOS PUBLICOS	169.055,95		169.055,95
15.451.0006.1926.0000	CONSTRUCAO, AMPLIACAO, REFORMA E URBANIZACAO DE PRACAS PUBLICAS E OUTROS EQUIPAMENTOS URBANOS	518.748,06		518.748,06
15.451.0006.1926.0005	CONSTRUCAO, AMPLIACAO, REFORMA E URBANIZACAO DE PRACAS PUBLICAS E OUTROS EQUIPAMENTOS URBANOS	518.748,06		518.748,06
15.452.0000.0000.0000	SERVICOS URBANOS	223.435,23		223.435,23
15.452.0010.0000.0000	ORDENAMENTO DOS ESPACOS URBANOS	223.435,23		223.435,23
15.452.0010.2533.0000	MANUTENCAO DOS SERVICOS URBANOS	223.435,23		223.435,23
15.452.0010.2533.0005	MANUTENCAO DOS SERVICOS URBANOS	223.435,23		223.435,23
	<b>TOTAL</b>	<b>9.264.048,09</b>		<b>9.264.048,09</b>

PREFEITURA MUNICIPAL DE FORTALEZA

43101 - SECRETARIA REGIONAL IV

EXERCÍCIO DE 2018

ANEXO 9

ORÇAMENTO FISCAL

DEMONSTRATIVO DAS DESPESAS POR ÓRGÃO E FUNÇÃO

	LEGISLATIVA	JUDICIARIA	ESSENCIAL A JUSTICA	ADMINISTRACAO
SECRETARIA REGIONAL IV	-	-	-	8.352.808,85
	URBANISMO	HABITACAO	SANEAMENTO	GESTAO AMBIENTAL
SECRETARIA REGIONAL IV	911.239,24	-	-	-
<b>TOTAL</b>				<b>9.264.048,09</b>

PREFEITURA MUNICIPAL DE FORTALEZA

EXERCÍCIO DE 2018

ANEXO 11

ORÇAMENTO FISCAL

43101 - SECRETARIA REGIONAL IV

NATUREZA DA DESPESA

CÓDIGO	ESPECIFICAÇÃO	CRÉDITOS ORÇAMENTÁRIOS E SUPLEMENTARES	CRÉDITOS ESPECIAIS E EXTRAORDINÁRIOS	TOTAL	REALIZADA EMPENHADA NO ANO	DIFERENÇA SALDO A EMPENHAR
3.0.0.0.00	DESPESAS CORRENTES	8.543.987,00		8.543.987,00	8.491.818,12	52.168,88
3.1.0.0.00	PESSOAL E ENCARGOS SOCIAIS	7.630.109,00		7.630.109,00	7.628.768,99	1.340,01
3.3.0.0.00	OUTRAS DESPESAS CORRENTES	913.878,00		913.878,00	863.049,13	50.828,87
4.0.0.0.00	DESPESAS DE CAPITAL	1.562.198,00		1.562.198,00	772.229,97	789.968,03
4.4.0.0.00	INVESTIMENTOS	1.562.198,00		1.562.198,00	772.229,97	789.968,03
<b>TOTAL</b>		<b>10.106.185,00</b>		<b>10.106.185,00</b>	<b>9.264.048,09</b>	<b>842.136,91</b>



ORÇAMENTO FISCAL

43000 - SECRETARIA REGIONAL IV

CÓDIGO	ESPECIFICAÇÃO	NATUREZA DA DESPESA		CATEGORIA / GRUPO
		ELEMENTO	MODALIDADE	
3.0.0.0.00	DESPESAS CORRENTES			8.491.818,12
3.1.0.0.00	PESSOAL E ENCARGOS SOCIAIS			7.628.768,99
3.1.9.0.00	APLICACOES DIRETAS		6.719.031,49	
3.1.9.0.05	OUTROS BENEFICIOS PREVIDENCIARIOS	1.894,29		
3.1.9.0.11	VENCIMENTOS E VANTAGENS FIXAS - PESSOAL CIVIL	6.245.533,92		
3.1.9.0.13	CONTRIBUICOES PATRONAIS	380.623,26		
3.1.9.0.16	OUTRAS DESPESAS VARIAVEIS - PESSOAL CIVIL	117,74		
3.1.9.0.92	DESPESAS DE EXERCICIOS ANTERIORES	39.198,11		
3.1.9.0.94	INDENIZACOES RESTITUICOES TRABALHISTAS	51.664,17		
3.1.9.1.00	APLICACAO DIRETA DECORRENTE DE OPERACAO ENTRE ORGAOS, FUNDOS E ENTIDADES INTEGRANTES DOS ORCAMENTOS FISCAL E DA SEGURIDADE SOCIAL		909.737,50	
3.1.9.1.13	CONTRIBUICOES PATRONAIS	909.737,50		
3.3.0.0.00	OUTRAS DESPESAS CORRENTES			863.049,13
3.3.9.0.00	APLICACOES DIRETAS		863.049,13	
3.3.9.0.30	MATERIAL DE CONSUMO	30.557,45		
3.3.9.0.36	OUTROS SERVICOS DE TERCEIROS - PESSOA FISICA	55.285,48		
3.3.9.0.39	OUTROS SERVICOS DE TERCEIROS - PESSOA JURIDICA	650.397,26		
3.3.9.0.46	AUXILIO-ALIMENTACAO	126.726,00		
3.3.9.0.47	OBRIGACOES TRIBUTARIAS CONTRIBUTIVAS	82,94		
4.0.0.0.00	DESPESAS DE CAPITAL			772.229,97
4.4.0.0.00	INVESTIMENTOS			772.229,97
4.4.9.0.00	APLICACOES DIRETAS		772.229,97	
4.4.9.0.51	OBRAS E INSTALACOES	687.804,01		
4.4.9.0.52	EQUIPAMENTOS E MATERIAL PERMANENTE	84.425,96		
<b>TOTAL</b>				<b>9.264.048,09</b>

PREFEITURA MUNICIPAL DE FORTALEZA

43000 - SECRETARIA REGIONAL IV

EXERCÍCIO DE 2018

ANEXO 7

ORÇAMENTO FISCAL

CONSOLIDAÇÃO DAS DESPESAS POR ÓRGÃO

PROGRAMA DE TRABALHO

CÓDIGO	ESPECIFICAÇÃO	PROJETO	ATIVIDADE	TOTAL
04.000.0000.0000.0000	ADMINISTRACAO	84.425,96	8.268.382,89	8.352.808,85
04.122.0000.0000.0000	ADMINISTRACAO GERAL	84.425,96	8.268.382,89	8.352.808,85
04.122.0001.0000.0000	GESTAO E MANUTENCAO	84.425,96	8.268.382,89	8.352.808,85
04.122.0001.1796.0000	AQUISICAO DE EQUIPAMENTOS, MOBILIARIOS E VEICULOS	84.425,96		84.425,96
04.122.0001.1796.0034	AQUISICAO DE EQUIPAMENTOS, MOBILIARIOS E VEICULOS	84.425,96		84.425,96
04.122.0001.2016.0000	MANUTENCAO E FUNCIONAMENTO ADMINISTRATIVO		639.613,90	639.613,90
04.122.0001.2016.0043	MANUTENCAO E FUNCIONAMENTO ADMINISTRATIVO		639.613,90	639.613,90
04.122.0001.2195.0000	REMUNERACAO DE PESSOAL ATIVO DO MUNICIPIO E ENCARGOS SOCIAIS		7.628.768,99	7.628.768,99
04.122.0001.2195.0044	REMUNERACAO DE PESSOAL ATIVO DO MUNICIPIO E ENCARGOS SOCIAIS		7.628.768,99	7.628.768,99
15.000.0000.0000.0000	URBANISMO	687.804,01	223.435,23	911.239,24
15.451.0000.0000.0000	INFRA-ESTRUTURA URBANA	687.804,01		687.804,01
15.451.0006.0000.0000	OBRAS PUBLICAS DE INFRAESTRUTURA	687.804,01		687.804,01
15.451.0006.1604.0000	CONSTRUCAO, AMPLIACAO E REFORMA DE PREDIOS PUBLICOS	169.055,95		169.055,95
15.451.0006.1604.0013	CONSTRUCAO, AMPLIACAO E REFORMA DE PREDIOS PUBLICOS	169.055,95		169.055,95
15.451.0006.1926.0000	CONSTRUCAO, AMPLIACAO, REFORMA E URBANIZACAO DE PRACAS PUBLICAS E OUTROS EQUIPAMENTOS URBANOS	518.748,06		518.748,06
15.451.0006.1926.0005	CONSTRUCAO, AMPLIACAO, REFORMA E URBANIZACAO DE PRACAS PUBLICAS E OUTROS EQUIPAMENTOS URBANOS	518.748,06		518.748,06
15.452.0000.0000.0000	SERVICOS URBANOS		223.435,23	223.435,23
15.452.0010.0000.0000	ORDENAMENTO DOS ESPACOS URBANOS		223.435,23	223.435,23
15.452.0010.2533.0000	MANUTENCAO DOS SERVICOS URBANOS		223.435,23	223.435,23
15.452.0010.2533.0005	MANUTENCAO DOS SERVICOS URBANOS		223.435,23	223.435,23
	<b>TOTAL</b>	<b>772.229,97</b>	<b>8.491.818,12</b>	<b>9.264.048,09</b>



Prefeitura de  
**Fortaleza**

**SECRETARIA REGIONAL V**

ORÇAMENTO FISCAL

44101 - SECRETARIA REGIONAL V

CÓDIGO	ESPECIFICAÇÃO	NATUREZA DA DESPESA		CATEGORIA / GRUPO
		ELEMENTO	MODALIDADE	
3.0.0.0.00	DESPESAS CORRENTES			10.138.558,23
3.1.0.0.00	PESSOAL E ENCARGOS SOCIAIS			7.977.030,13
3.1.9.0.00	APLICACOES DIRETAS		7.008.152,13	
3.1.9.0.05	OUTROS BENEFICIOS PREVIDENCIARIOS	1.333,32		
3.1.9.0.11	VENCIMENTOS E VANTAGENS FIXAS - PESSOAL CIVIL	6.293.769,23		
3.1.9.0.13	CONTRIBUICOES PATRONAIS	379.774,08		
3.1.9.0.92	DESPESAS DE EXERCICIOS ANTERIORES	27.460,39		
3.1.9.0.94	INDENIZACOES RESTITUICOES TRABALHISTAS	67.157,82		
3.1.9.0.96	RESSARCIMENTO DE DESPESAS DE PESSOAL REQUISITADO	238.657,29		
3.1.9.1.00	APLICACAO DIRETA DECORRENTE DE OPERACAO ENTRE ORGAOS, FUNDOS E ENTIDADES INTEGRANTES DOS ORCAMENTOS FISCAL E DA SEGURIDADE SOCIAL		968.878,00	
3.1.9.1.13	CONTRIBUICOES PATRONAIS	968.878,00		
3.3.0.0.00	OUTRAS DESPESAS CORRENTES			2.161.528,10
3.3.9.0.00	APLICACOES DIRETAS		2.161.528,10	
3.3.9.0.30	MATERIAL DE CONSUMO	53.958,38		
3.3.9.0.36	OUTROS SERVICOS DE TERCEIROS - PESSOA FISICA	56.779,64		
3.3.9.0.39	OUTROS SERVICOS DE TERCEIROS - PESSOA JURIDICA	1.924.817,13		
3.3.9.0.46	AUXILIO-ALIMENTACAO	123.688,00		
3.3.9.0.92	DESPESAS DE EXERCICIOS ANTERIORES	2.284,95		
4.0.0.0.00	DESPESAS DE CAPITAL			2.833.121,13
4.4.0.0.00	INVESTIMENTOS			2.833.121,13
4.4.9.0.00	APLICACOES DIRETAS		2.776.391,11	
4.4.9.0.51	OBRAS E INSTALACOES	1.043.211,80		
4.4.9.0.52	EQUIPAMENTOS E MATERIAL PERMANENTE	59.941,95		
4.4.9.0.92	DESPESAS DE EXERCICIOS ANTERIORES	176.568,01		
4.4.9.0.93	INDENIZACOES E RESTITUICOES	1.496.669,35		
4.4.9.1.00	APLICACAO DIRETA DECORRENTE DE OPERACAO ENTRE ORGAOS, FUNDOS E ENTIDADES INTEGRANTES DOS ORCAMENTOS FISCAL E DA SEGURIDADE SOCIAL		56.730,02	
4.4.9.1.93	INDENIZACOES E RESTITUICOES	56.730,02		
<b>TOTAL</b>				<b>12.971.679,36</b>

ORÇAMENTO FISCAL

44101 - SECRETARIA REGIONAL V

PROGRAMA DE TRABALHO

CÓDIGO	ESPECIFICAÇÃO	PROJETO	ATIVIDADE	TOTAL
04.000.0000.0000.0000	ADMINISTRACAO	59.941,95	8.797.653,55	8.857.595,50
04.122.0000.0000.0000	ADMINISTRACAO GERAL	9.402,25	8.797.653,55	8.807.055,80
04.122.0001.0000.0000	GESTAO E MANUTENCAO	9.402,25	8.797.653,55	8.807.055,80
04.122.0001.1796.0000	AQUISICAO DE EQUIPAMENTOS, MOBILIARIOS E VEICULOS	9.402,25		9.402,25
04.122.0001.1796.0035	AQUISICAO DE EQUIPAMENTOS, MOBILIARIOS E VEICULOS	9.402,25		9.402,25
04.122.0001.2016.0000	MANUTENCAO E FUNCIONAMENTO ADMINISTRATIVO		820.623,42	820.623,42
04.122.0001.2016.0044	MANUTENCAO E FUNCIONAMENTO ADMINISTRATIVO		820.623,42	820.623,42
04.122.0001.2195.0000	REMUNERACAO DE PESSOAL ATIVO DO MUNICIPIO E ENCARGOS SOCIAIS		7.977.030,13	7.977.030,13
04.122.0001.2195.0045	REMUNERACAO DE PESSOAL ATIVO DO MUNICIPIO E ENCARGOS SOCIAIS		7.977.030,13	7.977.030,13
04.126.0000.0000.0000	TECNOLOGIA DA INFORMACAO	50.539,70		50.539,70
04.126.0001.0000.0000	GESTAO E MANUTENCAO	50.539,70		50.539,70
04.126.0001.1005.0000	AQUISICAO E IMPLANTACAO DE PRODUTOS E SERVICOS DE TI	50.539,70		50.539,70
04.126.0001.1005.0034	AQUISICAO E IMPLANTACAO DE PRODUTOS E SERVICOS DE TI	50.539,70		50.539,70
15.000.0000.0000.0000	URBANISMO	2.773.179,18	1.340.904,68	4.114.083,86
15.451.0000.0000.0000	INFRA-ESTRUTURA URBANA	2.773.179,18	319.954,84	3.093.134,02
15.451.0006.0000.0000	OBRAS PUBLICAS DE INFRAESTRUTURA	2.773.179,18	319.954,84	3.093.134,02
15.451.0006.1604.0000	CONSTRUCAO, AMPLIACAO E REFORMA DE PREDIOS PUBLICOS	1.496.669,35		1.496.669,35
15.451.0006.1604.0015	CONSTRUCAO, AMPLIACAO E REFORMA DE PREDIOS PUBLICOS	1.496.669,35		1.496.669,35
15.451.0006.1926.0000	CONSTRUCAO, AMPLIACAO, REFORMA E URBANIZACAO DE PRACAS PUBLICAS E OUTROS EQUIPAMENTOS URBANOS	1.276.509,83		1.276.509,83
15.451.0006.1926.0006	CONSTRUCAO, AMPLIACAO, REFORMA E URBANIZACAO DE PRACAS PUBLICAS E OUTROS EQUIPAMENTOS URBANOS	1.276.509,83		1.276.509,83
15.451.0006.2836.0000	MANUTENCAO DE PREDIOS PUBLICOS		319.954,84	319.954,84
15.451.0006.2836.0009	MANUTENCAO DE PREDIOS PUBLICOS		319.954,84	319.954,84
15.452.0000.0000.0000	SERVICOS URBANOS		1.020.949,84	1.020.949,84
15.452.0010.0000.0000	ORDENAMENTO DOS ESPACOS URBANOS		1.020.949,84	1.020.949,84
15.452.0010.2533.0000	MANUTENCAO DOS SERVICOS URBANOS		1.020.949,84	1.020.949,84
15.452.0010.2533.0006	MANUTENCAO DOS SERVICOS URBANOS		1.020.949,84	1.020.949,84
<b>TOTAL</b>		<b>2.833.121,13</b>	<b>10.138.558,23</b>	<b>12.971.679,36</b>

ORÇAMENTO FISCAL

44101 - SECRETARIA REGIONAL V

PROGRAMA DE TRABALHO

CÓDIGO	ESPECIFICAÇÃO	ORDINÁRIO	VINCULADO	TOTAL
04.000.0000.0000.0000	ADMINISTRACAO	8.857.595,50		8.857.595,50
04.122.0000.0000.0000	ADMINISTRACAO GERAL	8.807.055,80		8.807.055,80
04.122.0001.0000.0000	GESTAO E MANUTENCAO	8.807.055,80		8.807.055,80
04.122.0001.1796.0000	AQUISICAO DE EQUIPAMENTOS, MOBILIARIOS E VEICULOS	9.402,25		9.402,25
04.122.0001.1796.0035	AQUISICAO DE EQUIPAMENTOS, MOBILIARIOS E VEICULOS	9.402,25		9.402,25
04.122.0001.2016.0000	MANUTENCAO E FUNCIONAMENTO ADMINISTRATIVO	820.623,42		820.623,42
04.122.0001.2016.0044	MANUTENCAO E FUNCIONAMENTO ADMINISTRATIVO	820.623,42		820.623,42
04.122.0001.2195.0000	REMUNERACAO DE PESSOAL ATIVO DO MUNICIPIO E ENCARGOS SOCIAIS	7.977.030,13		7.977.030,13
04.122.0001.2195.0045	REMUNERACAO DE PESSOAL ATIVO DO MUNICIPIO E ENCARGOS SOCIAIS	7.977.030,13		7.977.030,13
04.126.0000.0000.0000	TECNOLOGIA DA INFORMACAO	50.539,70		50.539,70
04.126.0001.0000.0000	GESTAO E MANUTENCAO	50.539,70		50.539,70
04.126.0001.1005.0000	AQUISICAO E IMPLANTACAO DE PRODUTOS E SERVICOS DE TI	50.539,70		50.539,70
04.126.0001.1005.0034	AQUISICAO E IMPLANTACAO DE PRODUTOS E SERVICOS DE TI	50.539,70		50.539,70
15.000.0000.0000.0000	URBANISMO	2.416.919,80	1.697.164,06	4.114.083,86
15.451.0000.0000.0000	INFRA-ESTRUTURA URBANA	1.395.969,96	1.697.164,06	3.093.134,02
15.451.0006.0000.0000	OBRAS PUBLICAS DE INFRAESTRUTURA	1.395.969,96	1.697.164,06	3.093.134,02
15.451.0006.1604.0000	CONSTRUCAO, AMPLIACAO E REFORMA DE PREDIOS PUBLICOS		1.496.669,35	1.496.669,35
15.451.0006.1604.0015	CONSTRUCAO, AMPLIACAO E REFORMA DE PREDIOS PUBLICOS		1.496.669,35	1.496.669,35
15.451.0006.1926.0000	CONSTRUCAO, AMPLIACAO, REFORMA E URBANIZACAO DE PRACAS PUBLICAS E OUTROS EQUIPAMENTOS URBANOS	1.076.015,12	200.494,71	1.276.509,83
15.451.0006.1926.0006	CONSTRUCAO, AMPLIACAO, REFORMA E URBANIZACAO DE PRACAS PUBLICAS E OUTROS EQUIPAMENTOS URBANOS	1.076.015,12	200.494,71	1.276.509,83
15.451.0006.2836.0000	MANUTENCAO DE PREDIOS PUBLICOS	319.954,84		319.954,84
15.451.0006.2836.0009	MANUTENCAO DE PREDIOS PUBLICOS	319.954,84		319.954,84
15.452.0000.0000.0000	SERVICOS URBANOS	1.020.949,84		1.020.949,84
15.452.0010.0000.0000	ORDENAMENTO DOS ESPACOS URBANOS	1.020.949,84		1.020.949,84
15.452.0010.2533.0000	MANUTENCAO DOS SERVICOS URBANOS	1.020.949,84		1.020.949,84
15.452.0010.2533.0006	MANUTENCAO DOS SERVICOS URBANOS	1.020.949,84		1.020.949,84
	<b>TOTAL</b>	<b>11.274.515,30</b>	<b>1.697.164,06</b>	<b>12.971.679,36</b>

PREFEITURA MUNICIPAL DE FORTALEZA

44101 - SECRETARIA REGIONAL V

EXERCÍCIO DE 2018

ANEXO 9

ORÇAMENTO FISCAL

DEMONSTRATIVO DAS DESPESAS POR ÓRGÃO E FUNÇÃO

	LEGISLATIVA	JUDICIARIA	ESSENCIAL A JUSTICA	ADMINISTRACAO
SECRETARIA REGIONAL V	-	-	-	8.857.595,50
	URBANISMO	HABITACAO	SANEAMENTO	GESTAO AMBIENTAL
SECRETARIA REGIONAL V	4.114.083,86	-	-	-
<b>TOTAL</b>				<b>12.971.679,36</b>

PREFEITURA MUNICIPAL DE FORTALEZA

EXERCÍCIO DE 2018

ANEXO 11

ORÇAMENTO FISCAL

44101 - SECRETARIA REGIONAL V

NATUREZA DA DESPESA

CÓDIGO	ESPECIFICAÇÃO	CRÉDITOS ORÇAMENTÁRIOS E SUPLEMENTARES	CRÉDITOS ESPECIAIS E EXTRAORDINÁRIOS	TOTAL	REALIZADA EM PENHADA NO ANO	DIFERENÇA SALDO A EM PENHAR
3.0.0.0.00	DESPESAS CORRENTES	10.383.698,00		10.383.698,00	10.138.558,23	245.139,77
3.1.0.0.00	PESSOAL E ENCARGOS SOCIAIS	7.978.435,00		7.978.435,00	7.977.030,13	1.404,87
3.3.0.0.00	OUTRAS DESPESAS CORRENTES	2.405.263,00		2.405.263,00	2.161.528,10	243.734,90
4.0.0.0.00	DESPESAS DE CAPITAL	5.966.920,00	1.000,00	5.967.920,00	2.833.121,13	3.134.798,87
4.4.0.0.00	INVESTIMENTOS	5.966.920,00	1.000,00	5.967.920,00	2.833.121,13	3.134.798,87
<b>TOTAL</b>		<b>16.350.618,00</b>	<b>1.000,00</b>	<b>16.351.618,00</b>	<b>12.971.679,36</b>	<b>3.379.938,64</b>

ORÇAMENTO FISCAL

44000 - SECRETARIA REGIONAL V

CÓDIGO	ESPECIFICAÇÃO	NATUREZA DA DESPESA		CATEGORIA / GRUPO
		ELEMENTO	MODALIDADE	
3.0.0.0.00	DESPESAS CORRENTES			10.138.558,23
3.1.0.0.00	PESSOAL E ENCARGOS SOCIAIS			7.977.030,13
3.1.9.0.00	APLICACOES DIRETAS		7.008.152,13	
3.1.9.0.05	OUTROS BENEFICIOS PREVIDENCIARIOS	1.333,32		
3.1.9.0.11	VENCIMENTOS E VANTAGENS FIXAS - PESSOAL CIVIL	6.293.769,23		
3.1.9.0.13	CONTRIBUICOES PATRONAIS	379.774,08		
3.1.9.0.92	DESPESAS DE EXERCICIOS ANTERIORES	27.460,39		
3.1.9.0.94	INDENIZACOES RESTITUICOES TRABALHISTAS	67.157,82		
3.1.9.0.96	RESSARCIMENTO DE DESPESAS DE PESSOAL REQUISITADO	238.657,29		
3.1.9.1.00	APLICACAO DIRETA DECORRENTE DE OPERACAO ENTRE ORGAOS, FUNDOS E ENTIDADES INTEGRANTES DOS ORCAMENTOS FISCAL E DA SEGURIDADE SOCIAL		968.878,00	
3.1.9.1.13	CONTRIBUICOES PATRONAIS	968.878,00		
3.3.0.0.00	OUTRAS DESPESAS CORRENTES			2.161.528,10
3.3.9.0.00	APLICACOES DIRETAS		2.161.528,10	
3.3.9.0.30	MATERIAL DE CONSUMO	53.958,38		
3.3.9.0.36	OUTROS SERVICOS DE TERCEIROS - PESSOA FISICA	56.779,64		
3.3.9.0.39	OUTROS SERVICOS DE TERCEIROS - PESSOA JURIDICA	1.924.817,13		
3.3.9.0.46	AUXILIO-ALIMENTACAO	123.688,00		
3.3.9.0.92	DESPESAS DE EXERCICIOS ANTERIORES	2.284,95		
4.0.0.0.00	DESPESAS DE CAPITAL			2.833.121,13
4.4.0.0.00	INVESTIMENTOS			2.833.121,13
4.4.9.0.00	APLICACOES DIRETAS		2.776.391,11	
4.4.9.0.51	OBRAS E INSTALACOES	1.043.211,80		
4.4.9.0.52	EQUIPAMENTOS E MATERIAL PERMANENTE	59.941,95		
4.4.9.0.92	DESPESAS DE EXERCICIOS ANTERIORES	176.568,01		
4.4.9.0.93	INDENIZACOES E RESTITUICOES	1.496.669,35		
4.4.9.1.00	APLICACAO DIRETA DECORRENTE DE OPERACAO ENTRE ORGAOS, FUNDOS E ENTIDADES INTEGRANTES DOS ORCAMENTOS FISCAL E DA SEGURIDADE SOCIAL		56.730,02	
4.4.9.1.93	INDENIZACOES E RESTITUICOES	56.730,02		
<b>TOTAL</b>				<b>12.971.679,36</b>



PREFEITURA MUNICIPAL DE FORTALEZA

44000 - SECRETARIA REGIONAL V

EXERCÍCIO DE 2018

ANEXO 7

ORÇAMENTO FISCAL

CONSOLIDAÇÃO DAS DESPESAS POR ÓRGÃO

PROGRAMA DE TRABALHO

CÓDIGO	ESPECIFICAÇÃO	PROJETO	ATIVIDADE	TOTAL
04.000.0000.0000.0000	ADMINISTRACAO	59.941,95	8.797.653,55	8.857.595,50
04.122.0000.0000.0000	ADMINISTRACAO GERAL	9.402,25	8.797.653,55	8.807.055,80
04.122.0001.0000.0000	GESTAO E MANUTENCAO	9.402,25	8.797.653,55	8.807.055,80
04.122.0001.1796.0000	AQUISICAO DE EQUIPAMENTOS, MOBILIARIOS E VEICULOS	9.402,25		9.402,25
04.122.0001.1796.0035	AQUISICAO DE EQUIPAMENTOS, MOBILIARIOS E VEICULOS	9.402,25		9.402,25
04.122.0001.2016.0000	MANUTENCAO E FUNCIONAMENTO ADMINISTRATIVO		820.623,42	820.623,42
04.122.0001.2016.0044	MANUTENCAO E FUNCIONAMENTO ADMINISTRATIVO		820.623,42	820.623,42
04.122.0001.2195.0000	REMUNERACAO DE PESSOAL ATIVO DO MUNICIPIO E ENCARGOS SOCIAIS		7.977.030,13	7.977.030,13
04.122.0001.2195.0045	REMUNERACAO DE PESSOAL ATIVO DO MUNICIPIO E ENCARGOS SOCIAIS		7.977.030,13	7.977.030,13
04.126.0000.0000.0000	TECNOLOGIA DA INFORMACAO	50.539,70		50.539,70
04.126.0001.0000.0000	GESTAO E MANUTENCAO	50.539,70		50.539,70
04.126.0001.1005.0000	AQUISICAO E IMPLANTACAO DE PRODUTOS E SERVICOS DE TI	50.539,70		50.539,70
04.126.0001.1005.0034	AQUISICAO E IMPLANTACAO DE PRODUTOS E SERVICOS DE TI	50.539,70		50.539,70
15.000.0000.0000.0000	URBANISMO	2.773.179,18	1.340.904,68	4.114.083,86
15.451.0000.0000.0000	INFRA-ESTRUTURA URBANA	2.773.179,18	319.954,84	3.093.134,02
15.451.0006.0000.0000	OBRAS PUBLICAS DE INFRAESTRUTURA	2.773.179,18	319.954,84	3.093.134,02
15.451.0006.1604.0000	CONSTRUCAO, AMPLIACAO E REFORMA DE PREDIOS PUBLICOS	1.496.669,35		1.496.669,35
15.451.0006.1604.0015	CONSTRUCAO, AMPLIACAO E REFORMA DE PREDIOS PUBLICOS	1.496.669,35		1.496.669,35
15.451.0006.1926.0000	CONSTRUCAO, AMPLIACAO, REFORMA E URBANIZACAO DE PRACAS PUBLICAS E OUTROS EQUIPAMENTOS URBANOS	1.276.509,83		1.276.509,83
15.451.0006.1926.0006	CONSTRUCAO, AMPLIACAO, REFORMA E URBANIZACAO DE PRACAS PUBLICAS E OUTROS EQUIPAMENTOS URBANOS	1.276.509,83		1.276.509,83
15.451.0006.2836.0000	MANUTENCAO DE PREDIOS PUBLICOS		319.954,84	319.954,84
15.451.0006.2836.0009	MANUTENCAO DE PREDIOS PUBLICOS		319.954,84	319.954,84
15.452.0000.0000.0000	SERVICOS URBANOS		1.020.949,84	1.020.949,84
15.452.0010.0000.0000	ORDENAMENTO DOS ESPACOS URBANOS		1.020.949,84	1.020.949,84
15.452.0010.2533.0000	MANUTENCAO DOS SERVICOS URBANOS		1.020.949,84	1.020.949,84
15.452.0010.2533.0006	MANUTENCAO DOS SERVICOS URBANOS		1.020.949,84	1.020.949,84
<b>TOTAL</b>		<b>2.833.121,13</b>	<b>10.138.558,23</b>	<b>12.971.679,36</b>



Prefeitura de  
**Fortaleza**

**SECRETARIA REGIONAL VI**

ORÇAMENTO FISCAL

45101 - SECRETARIA REGIONAL VI

CÓDIGO	ESPECIFICAÇÃO	NATUREZA DA DESPESA		CATEGORIA / GRUPO
		ELEMENTO	MODALIDADE	
3.0.0.0.00	DESPESAS CORRENTES			10.090.904,81
3.1.0.0.00	PESSOAL E ENCARGOS SOCIAIS			8.620.928,57
3.1.9.0.00	APLICACOES DIRETAS		7.391.048,35	
3.1.9.0.05	OUTROS BENEFICIOS PREVIDENCIARIOS	1.829,25		
3.1.9.0.11	VENCIMENTOS E VANTAGENS FIXAS - PESSOAL CIVIL	6.906.147,99		
3.1.9.0.13	CONTRIBUICOES PATRONAIS	372.339,69		
3.1.9.0.92	DESPESAS DE EXERCICIOS ANTERIORES	43.126,11		
3.1.9.0.94	INDENIZACOES RESTITUICOES TRABALHISTAS	67.605,31		
3.1.9.1.00	APLICACAO DIRETA DECORRENTE DE OPERACAO ENTRE ORGAOS, FUNDOS E ENTIDADES INTEGRANTES DOS ORCAMENTOS FISCAL E DA SEGURIDADE SOCIAL		1.229.880,22	
3.1.9.1.13	CONTRIBUICOES PATRONAIS	1.229.880,22		
3.3.0.0.00	OUTRAS DESPESAS CORRENTES			1.469.976,24
3.3.9.0.00	APLICACOES DIRETAS		1.469.976,24	
3.3.9.0.30	MATERIAL DE CONSUMO	28.230,19		
3.3.9.0.36	OUTROS SERVICOS DE TERCEIROS - PESSOA FISICA	62.080,94		
3.3.9.0.39	OUTROS SERVICOS DE TERCEIROS - PESSOA JURIDICA	1.256.794,15		
3.3.9.0.46	AUXILIO-ALIMENTACAO	109.651,00		
3.3.9.0.92	DESPESAS DE EXERCICIOS ANTERIORES	13.219,96		
4.0.0.0.00	DESPESAS DE CAPITAL			3.357.579,65
4.4.0.0.00	INVESTIMENTOS			3.357.579,65
4.4.9.0.00	APLICACOES DIRETAS		3.280.227,40	
4.4.9.0.51	OBRAS E INSTALACOES	2.713.266,57		
4.4.9.0.52	EQUIPAMENTOS E MATERIAL PERMANENTE	39.143,36		
4.4.9.0.92	DESPESAS DE EXERCICIOS ANTERIORES	458.021,47		
4.4.9.0.93	INDENIZACOES E RESTITUICOES	69.796,00		
4.4.9.1.00	APLICACAO DIRETA DECORRENTE DE OPERACAO ENTRE ORGAOS, FUNDOS E ENTIDADES INTEGRANTES DOS ORCAMENTOS FISCAL E DA SEGURIDADE SOCIAL		77.352,25	
4.4.9.1.93	INDENIZACOES E RESTITUICOES	77.352,25		
<b>TOTAL</b>				<b>13.448.484,46</b>

ORÇAMENTO FISCAL

45101 - SECRETARIA REGIONAL VI

PROGRAMA DE TRABALHO

CÓDIGO	ESPECIFICAÇÃO	PROJETO	ATIVIDADE	TOTAL
04.000.0000.0000.0000	ADMINISTRACAO	39.143,36	9.690.884,81	9.730.028,17
04.122.0000.0000.0000	ADMINISTRACAO GERAL	39.143,36	9.690.884,81	9.730.028,17
04.122.0001.0000.0000	GESTAO E MANUTENCAO	39.143,36	9.367.340,32	9.406.483,68
04.122.0001.1796.0000	AQUISICAO DE EQUIPAMENTOS, MOBILIARIOS E VEICULOS	39.143,36		39.143,36
04.122.0001.1796.0036	AQUISICAO DE EQUIPAMENTOS, MOBILIARIOS E VEICULOS	39.143,36		39.143,36
04.122.0001.2016.0000	MANUTENCAO E FUNCIONAMENTO ADMINISTRATIVO		746.411,75	746.411,75
04.122.0001.2016.0045	MANUTENCAO E FUNCIONAMENTO ADMINISTRATIVO		746.411,75	746.411,75
04.122.0001.2195.0000	REMUNERACAO DE PESSOAL ATIVO DO MUNICIPIO E ENCARGOS SOCIAIS		8.620.928,57	8.620.928,57
04.122.0001.2195.0046	REMUNERACAO DE PESSOAL ATIVO DO MUNICIPIO E ENCARGOS SOCIAIS		8.620.928,57	8.620.928,57
04.122.0006.0000.0000	OBRAS PUBLICAS DE INFRAESTRUTURA		323.544,49	323.544,49
04.122.0006.2836.0000	MANUTENCAO DE PREDIOS PUBLICOS		323.544,49	323.544,49
04.122.0006.2836.0011	MANUTENCAO DE PREDIOS PUBLICOS		323.544,49	323.544,49
13.000.0000.0000.0000	CULTURA	807.421,67		807.421,67
13.451.0000.0000.0000	INFRA-ESTRUTURA URBANA	807.421,67		807.421,67
13.451.0209.0000.0000	INFRAESTRUTURA DE EQUIPAMENTOS E PREDIOS PUBLICOS	807.421,67		807.421,67
13.451.0209.1446.0000	CONSTRUCAO, AMPLIACAO E REFORMA DE EQUIPAMENTOS CULTURAI	807.421,67		807.421,67
13.451.0209.1446.0002	CONSTRUCAO, AMPLIACAO E REFORMA DE EQUIPAMENTOS CULTURAI	807.421,67		807.421,67
15.000.0000.0000.0000	URBANISMO	2.905.638,62	5.396,00	2.911.034,62
15.451.0000.0000.0000	INFRA-ESTRUTURA URBANA	2.905.638,62	5.396,00	2.911.034,62
15.451.0006.0000.0000	OBRAS PUBLICAS DE INFRAESTRUTURA	2.511.014,62		2.511.014,62
15.451.0006.1926.0000	CONSTRUCAO, AMPLIACAO, REFORMA E URBANIZACAO DE PRACAS PUBLICAS E OUTROS EQUIPAMENTOS URBANOS	2.511.014,62		2.511.014,62
15.451.0006.1926.0007	CONSTRUCAO, AMPLIACAO, REFORMA E URBANIZACAO DE PRACAS PUBLICAS E OUTROS EQUIPAMENTOS URBANOS	2.511.014,62		2.511.014,62
15.451.0010.0000.0000	ORDENAMENTO DOS ESPACOS URBANOS		5.396,00	5.396,00
15.451.0010.2769.0000	DESENVOLVIMENTO DAS ACOES PARA CONTROLE URBANO E USO REGULAR DOS ESPACOS PUBLICOS		5.396,00	5.396,00
15.451.0010.2769.0005	DESENVOLVIMENTO DAS ACOES PARA CONTROLE URBANO E USO REGULAR DOS ESPACOS PUBLICOS		5.396,00	5.396,00
15.451.0014.0000.0000	FORTALEZA LIMPA	394.624,00		394.624,00
15.451.0014.1934.0000	DESOBSTRUCAO, LIMPEZA E MANUTENCAO DE GALERIAS PLUVIAIS	394.624,00		394.624,00
15.451.0014.1934.0001	DESOBSTRUCAO, LIMPEZA E MANUTENCAO DE GALERIAS PLUVIAIS	394.624,00		394.624,00
<b>TOTAL</b>		<b>3.752.203,65</b>	<b>9.696.280,81</b>	<b>13.448.484,46</b>

ORÇAMENTO FISCAL

45101 - SECRETARIA REGIONAL VI

PROGRAMA DE TRABALHO

CÓDIGO	ESPECIFICAÇÃO	ORDINÁRIO	VINCULADO	TOTAL
04.000.0000.0000.0000	ADMINISTRACAO	9.730.028,17		9.730.028,17
04.122.0000.0000.0000	ADMINISTRACAO GERAL	9.730.028,17		9.730.028,17
04.122.0001.0000.0000	GESTAO E MANUTENCAO	9.406.483,68		9.406.483,68
04.122.0001.1796.0000	AQUISICAO DE EQUIPAMENTOS, MOBILIARIOS E VEICULOS	39.143,36		39.143,36
04.122.0001.1796.0036	AQUISICAO DE EQUIPAMENTOS, MOBILIARIOS E VEICULOS	39.143,36		39.143,36
04.122.0001.2016.0000	MANUTENCAO E FUNCIONAMENTO ADMINISTRATIVO	746.411,75		746.411,75
04.122.0001.2016.0045	MANUTENCAO E FUNCIONAMENTO ADMINISTRATIVO	746.411,75		746.411,75
04.122.0001.2195.0000	REMUNERACAO DE PESSOAL ATIVO DO MUNICIPIO E ENCARGOS SOCIAIS	8.620.928,57		8.620.928,57
04.122.0001.2195.0046	REMUNERACAO DE PESSOAL ATIVO DO MUNICIPIO E ENCARGOS SOCIAIS	8.620.928,57		8.620.928,57
04.122.0006.0000.0000	OBRAS PUBLICAS DE INFRAESTRUTURA	323.544,49		323.544,49
04.122.0006.2836.0000	MANUTENCAO DE PREDIOS PUBLICOS	323.544,49		323.544,49
04.122.0006.2836.0011	MANUTENCAO DE PREDIOS PUBLICOS	323.544,49		323.544,49
13.000.0000.0000.0000	CULTURA	651.256,25	156.165,42	807.421,67
13.451.0000.0000.0000	INFRA-ESTRUTURA URBANA	651.256,25	156.165,42	807.421,67
13.451.0209.0000.0000	INFRAESTRUTURA DE EQUIPAMENTOS E PREDIOS PUBLICOS	651.256,25	156.165,42	807.421,67
13.451.0209.1446.0000	CONSTRUCAO, AMPLIACAO E REFORMA DE EQUIPAMENTOS CULTURAI	651.256,25	156.165,42	807.421,67
13.451.0209.1446.0002	CONSTRUCAO, AMPLIACAO E REFORMA DE EQUIPAMENTOS CULTURAI	651.256,25	156.165,42	807.421,67
15.000.0000.0000.0000	URBANISMO	2.765.267,36	145.767,26	2.911.034,62
15.451.0000.0000.0000	INFRA-ESTRUTURA URBANA	2.765.267,36	145.767,26	2.911.034,62
15.451.0006.0000.0000	OBRAS PUBLICAS DE INFRAESTRUTURA	2.365.247,36	145.767,26	2.511.014,62
15.451.0006.1926.0000	CONSTRUCAO, AMPLIACAO, REFORMA E URBANIZACAO DE PRACAS PUBLICAS E OUTROS EQUIPAMENTOS URBANOS	2.365.247,36	145.767,26	2.511.014,62
15.451.0006.1926.0007	CONSTRUCAO, AMPLIACAO, REFORMA E URBANIZACAO DE PRACAS PUBLICAS E OUTROS EQUIPAMENTOS URBANOS	2.365.247,36	145.767,26	2.511.014,62
15.451.0010.0000.0000	ORDENAMENTO DOS ESPACOS URBANOS	5.396,00		5.396,00
15.451.0010.2769.0000	DESENVOLVIMENTO DAS ACOES PARA CONTROLE URBANO E USO REGULAR DOS ESPACOS PUBLICOS	5.396,00		5.396,00
15.451.0010.2769.0005	DESENVOLVIMENTO DAS ACOES PARA CONTROLE URBANO E USO REGULAR DOS ESPACOS PUBLICOS	5.396,00		5.396,00
15.451.0014.0000.0000	FORTALEZA LIMPA	394.624,00		394.624,00
15.451.0014.1934.0000	DESOBSTRUCAO, LIMPEZA E MANUTENCAO DE GALERIAS PLUVIAIS	394.624,00		394.624,00
15.451.0014.1934.0001	DESOBSTRUCAO, LIMPEZA E MANUTENCAO DE GALERIAS PLUVIAIS	394.624,00		394.624,00
<b>TOTAL</b>		<b>13.146.551,78</b>	<b>301.932,68</b>	<b>13.448.484,46</b>

PREFEITURA MUNICIPAL DE FORTALEZA

45101 - SECRETARIA REGIONAL VI

EXERCÍCIO DE 2018

ANEXO 9

ORÇAMENTO FISCAL

DEMONSTRATIVO DAS DESPESAS POR ÓRGÃO E FUNÇÃO

	LEGISLATIVA	JUDICIARIA	ESSENCIAL A JUSTICA	ADMINISTRACAO
SECRETARIA REGIONAL VI	-	-	-	9.730.028,17
	TRABALHO	EDUCACAO	CULTURA	DIREITOS DA CIDADANIA
SECRETARIA REGIONAL VI	-	-	807.421,67	-
	URBANISMO	HABITACAO	SANEAMENTO	GESTAO AMBIENTAL
SECRETARIA REGIONAL VI	2.911.034,62	-	-	-
<b>TOTAL</b>				<b>13.448.484,46</b>

PREFEITURA MUNICIPAL DE FORTALEZA

EXERCÍCIO DE 2018

ANEXO 11

ORÇAMENTO FISCAL

45101 - SECRETARIA REGIONAL VI

NATUREZA DA DESPESA

CÓDIGO	ESPECIFICAÇÃO	CRÉDITOS ORÇAMENTÁRIOS E SUPLEMENTARES	CRÉDITOS ESPECIAIS E EXTRAORDINÁRIOS	TOTAL	REALIZADA EM PENHADA NO ANO	DIFERENÇA SALDO A EM PENHAR
3.0.0.0.00	DESPESAS CORRENTES	10.087.972,00	21.000,00	10.108.972,00	10.090.904,81	18.067,19
3.1.0.0.00	PESSOAL E ENCARGOS SOCIAIS	8.622.403,00		8.622.403,00	8.620.928,57	1.474,43
3.3.0.0.00	OUTRAS DESPESAS CORRENTES	1.465.569,00	21.000,00	1.486.569,00	1.469.976,24	16.592,76
4.0.0.0.00	DESPESAS DE CAPITAL	5.088.400,00	210.000,00	5.298.400,00	3.357.579,65	1.940.820,35
4.4.0.0.00	INVESTIMENTOS	5.088.400,00	210.000,00	5.298.400,00	3.357.579,65	1.940.820,35
<b>TOTAL</b>		<b>15.176.372,00</b>	<b>231.000,00</b>	<b>15.407.372,00</b>	<b>13.448.484,46</b>	<b>1.958.887,54</b>

ORÇAMENTO FISCAL

45000 - SECRETARIA REGIONAL VI

CÓDIGO	ESPECIFICAÇÃO	NATUREZA DA DESPESA		CATEGORIA / GRUPO
		ELEMENTO	MODALIDADE	
3.0.0.0.00	DESPESAS CORRENTES			10.090.904,81
3.1.0.0.00	PESSOAL E ENCARGOS SOCIAIS			8.620.928,57
3.1.9.0.00	APLICACOES DIRETAS		7.391.048,35	
3.1.9.0.05	OUTROS BENEFICIOS PREVIDENCIARIOS	1.829,25		
3.1.9.0.11	VENCIMENTOS E VANTAGENS FIXAS - PESSOAL CIVIL	6.906.147,99		
3.1.9.0.13	CONTRIBUICOES PATRONAIS	372.339,69		
3.1.9.0.92	DESPESAS DE EXERCICIOS ANTERIORES	43.126,11		
3.1.9.0.94	INDENIZACOES RESTITUICOES TRABALHISTAS	67.605,31		
3.1.9.1.00	APLICACAO DIRETA DECORRENTE DE OPERACAO ENTRE ORGAOS, FUNDOS E ENTIDADES INTEGRANTES DOS ORCAMENTOS FISCAL E DA SEGURIDADE SOCIAL		1.229.880,22	
3.1.9.1.13	CONTRIBUICOES PATRONAIS	1.229.880,22		
3.3.0.0.00	OUTRAS DESPESAS CORRENTES			1.469.976,24
3.3.9.0.00	APLICACOES DIRETAS		1.469.976,24	
3.3.9.0.30	MATERIAL DE CONSUMO	28.230,19		
3.3.9.0.36	OUTROS SERVICOS DE TERCEIROS - PESSOA FISICA	62.080,94		
3.3.9.0.39	OUTROS SERVICOS DE TERCEIROS - PESSOA JURIDICA	1.256.794,15		
3.3.9.0.46	AUXILIO-ALIMENTACAO	109.651,00		
3.3.9.0.92	DESPESAS DE EXERCICIOS ANTERIORES	13.219,96		
4.0.0.0.00	DESPESAS DE CAPITAL			3.357.579,65
4.4.0.0.00	INVESTIMENTOS			3.357.579,65
4.4.9.0.00	APLICACOES DIRETAS		3.280.227,40	
4.4.9.0.51	OBRAS E INSTALACOES	2.713.266,57		
4.4.9.0.52	EQUIPAMENTOS E MATERIAL PERMANENTE	39.143,36		
4.4.9.0.92	DESPESAS DE EXERCICIOS ANTERIORES	458.021,47		
4.4.9.0.93	INDENIZACOES E RESTITUICOES	69.796,00		
4.4.9.1.00	APLICACAO DIRETA DECORRENTE DE OPERACAO ENTRE ORGAOS, FUNDOS E ENTIDADES INTEGRANTES DOS ORCAMENTOS FISCAL E DA SEGURIDADE SOCIAL		77.352,25	
4.4.9.1.93	INDENIZACOES E RESTITUICOES	77.352,25		
<b>TOTAL</b>				<b>13.448.484,46</b>

PREFEITURA MUNICIPAL DE FORTALEZA

45000 - SECRETARIA REGIONAL VI

EXERCÍCIO DE 2018

ANEXO 7

ORÇAMENTO FISCAL

CONSOLIDAÇÃO DAS DESPESAS POR ÓRGÃO

PROGRAMA DE TRABALHO

CÓDIGO	ESPECIFICAÇÃO	PROJETO	ATIVIDADE	TOTAL
04.000.0000.0000.0000	ADMINISTRACAO	39.143,36	9.690.884,81	9.730.028,17
04.122.0000.0000.0000	ADMINISTRACAO GERAL	39.143,36	9.690.884,81	9.730.028,17
04.122.0001.0000.0000	GESTAO E MANUTENCAO	39.143,36	9.367.340,32	9.406.483,68
04.122.0001.1796.0000	AQUISICAO DE EQUIPAMENTOS, MOBILIARIOS E VEICULOS	39.143,36		39.143,36
04.122.0001.1796.0036	AQUISICAO DE EQUIPAMENTOS, MOBILIARIOS E VEICULOS	39.143,36		39.143,36
04.122.0001.2016.0000	MANUTENCAO E FUNCIONAMENTO ADMINISTRATIVO		746.411,75	746.411,75
04.122.0001.2016.0045	MANUTENCAO E FUNCIONAMENTO ADMINISTRATIVO		746.411,75	746.411,75
04.122.0001.2195.0000	REMUNERACAO DE PESSOAL ATIVO DO MUNICIPIO E ENCARGOS SOCIAIS		8.620.928,57	8.620.928,57
04.122.0001.2195.0046	REMUNERACAO DE PESSOAL ATIVO DO MUNICIPIO E ENCARGOS SOCIAIS		8.620.928,57	8.620.928,57
04.122.0006.0000.0000	OBRAS PUBLICAS DE INFRAESTRUTURA		323.544,49	323.544,49
04.122.0006.2836.0000	MANUTENCAO DE PREDIOS PUBLICOS		323.544,49	323.544,49
04.122.0006.2836.0011	MANUTENCAO DE PREDIOS PUBLICOS		323.544,49	323.544,49
13.000.0000.0000.0000	CULTURA	807.421,67		807.421,67
13.451.0000.0000.0000	INFRA-ESTRUTURA URBANA	807.421,67		807.421,67
13.451.0209.0000.0000	INFRAESTRUTURA DE EQUIPAMENTOS E PREDIOS PUBLICOS	807.421,67		807.421,67
13.451.0209.1446.0000	CONSTRUCAO, AMPLIACAO E REFORMA DE EQUIPAMENTOS CULTURAIS	807.421,67		807.421,67
13.451.0209.1446.0002	CONSTRUCAO, AMPLIACAO E REFORMA DE EQUIPAMENTOS CULTURAIS	807.421,67		807.421,67
15.000.0000.0000.0000	URBANISMO	2.905.638,62	5.396,00	2.911.034,62
15.451.0000.0000.0000	INFRA-ESTRUTURA URBANA	2.905.638,62	5.396,00	2.911.034,62
15.451.0006.0000.0000	OBRAS PUBLICAS DE INFRAESTRUTURA	2.511.014,62		2.511.014,62
15.451.0006.1926.0000	CONSTRUCAO, AMPLIACAO, REFORMA E URBANIZACAO DE PRACAS PUBLICAS E OUTROS EQUIPAMENTOS URBANOS	2.511.014,62		2.511.014,62
15.451.0006.1926.0007	CONSTRUCAO, AMPLIACAO, REFORMA E URBANIZACAO DE PRACAS PUBLICAS E OUTROS EQUIPAMENTOS URBANOS	2.511.014,62		2.511.014,62
15.451.0010.0000.0000	ORDENAMENTO DOS ESPACOS URBANOS		5.396,00	5.396,00
15.451.0010.2769.0000	DESENVOLVIMENTO DAS ACOES PARA CONTROLE URBANO E USO REGULAR DOS ESPACOS PUBLICOS		5.396,00	5.396,00
15.451.0010.2769.0005	DESENVOLVIMENTO DAS ACOES PARA CONTROLE URBANO E USO REGULAR DOS ESPACOS PUBLICOS		5.396,00	5.396,00
15.451.0014.0000.0000	FORTALEZA LIMPA	394.624,00		394.624,00
15.451.0014.1934.0000	DESOBSTRUCAO, LIMPEZA E MANUTENCAO DE GALERIAS PLUVIAIS	394.624,00		394.624,00
15.451.0014.1934.0001	DESOBSTRUCAO, LIMPEZA E MANUTENCAO DE GALERIAS PLUVIAIS	394.624,00		394.624,00
<b>TOTAL</b>		<b>3.752.203,65</b>	<b>9.696.280,81</b>	<b>13.448.484,46</b>





Prefeitura de  
**Fortaleza**

# **RECURSOS SOB A SUPERVISÃO DA SECRETARIA DE FINANÇAS**

ORÇAMENTO FISCAL

80101 - RECURSOS SOB A SUPERVISAO DA SECRETARIA MUNICIPAL DE FINANÇAS

CÓDIGO	ESPECIFICAÇÃO	NATUREZA DA DESPESA		CATEGORIA / GRUPO
		ELEMENTO	MODALIDADE	
3.0.0.0.00	DESPESAS CORRENTES			144.505.295,12
3.1.0.0.00	PESSOAL E ENCARGOS SOCIAIS			38.246.269,04
3.1.9.0.00	APLICACOES DIRETAS		38.246.269,04	
3.1.9.0.91	SENTENCAS JUDICIAIS	38.246.269,04		
3.2.0.0.00	JUROS E ENCARGOS DA DIVIDA			46.616.213,51
3.2.9.0.00	APLICACOES DIRETAS		46.616.213,51	
3.2.9.0.21	JUROS SOBRE A DIVIDA POR CONTRATO	42.936.054,26		
3.2.9.0.22	OUTROS ENCARGOS SOBRE A DIVIDA POR CONTRATO	3.680.159,25		
3.3.0.0.00	OUTRAS DESPESAS CORRENTES			59.642.812,57
3.3.9.0.00	APLICACOES DIRETAS		59.642.812,57	
3.3.9.0.31	PREMIACOES CULTURAIS, ARTISTICAS, CIENTIFICAS, DESPORTIVAS E OUTRAS	1.799.655,60		
3.3.9.0.39	OUTROS SERVICOS DE TERCEIROS - PESSOA JURIDICA	14.064.822,20		
3.3.9.0.47	OBRIGACOES TRIBUTARIAS CONTRIBUTIVAS	41.200.000,00		
3.3.9.0.91	SENTENCAS JUDICIAIS	2.256.946,45		
3.3.9.0.93	INDENIZACOES E RESTITUICOES	321.388,32		
4.0.0.0.00	DESPESAS DE CAPITAL			103.976.595,24
4.6.0.0.00	AMORTIZACAO DA DIVIDA			103.976.595,24
4.6.9.0.00	APLICACOES DIRETAS		103.976.595,24	
4.6.9.0.71	PRINCIPAL DA DIVIDA CONTRATUAL RESGATADO	103.976.595,24		
<b>TOTAL</b>				<b>248.481.890,36</b>

ORÇAMENTO FISCAL

80101 - RECURSOS SOB A SUPERVISAO DA SECRETARIA MUNICIPAL DE FINANÇAS

PROGRAMA DE TRABALHO

CÓDIGO	ESPECIFICAÇÃO	PROJETO	ATIVIDADE	TOTAL
28.000.0000.0000.0000	ENCARGOS ESPECIAIS	1.799.655,60	246.682.234,76	248.481.890,36
28.843.0000.0000.0000	SERVICO DA DIVIDA INTERNA		68.151.787,13	68.151.787,13
28.843.0012.0000.0000	ENCARGOS GERAIS DO MUNICIPIO		68.151.787,13	68.151.787,13
28.843.0012.2890.0000	SERVICO DA DIVIDA INTERNA		68.151.787,13	68.151.787,13
28.843.0012.2890.0001	SERVICO DA DIVIDA INTERNA		68.151.787,13	68.151.787,13
28.844.0000.0000.0000	SERVICO DA DIVIDA EXTERNA		82.441.021,62	82.441.021,62
28.844.0012.0000.0000	ENCARGOS GERAIS DO MUNICIPIO		82.441.021,62	82.441.021,62
28.844.0012.2893.0000	SERVICO DA DIVIDA EXTERNA		82.441.021,62	82.441.021,62
28.844.0012.2893.0001	SERVICO DA DIVIDA EXTERNA		82.441.021,62	82.441.021,62
28.846.0000.0000.0000	OUTROS ENCARGOS ESPECIAIS	1.799.655,60	96.089.426,01	97.889.081,61
28.846.0012.0000.0000	ENCARGOS GERAIS DO MUNICIPIO	1.799.655,60	96.089.426,01	97.889.081,61
28.846.0012.0017.0000	CONTRIBUICAO PARA FORMACAO DO PASEP		41.200.000,00	41.200.000,00
28.846.0012.0017.0006	CONTRIBUICAO PARA FORMACAO DO PASEP		41.200.000,00	41.200.000,00
28.846.0012.0024.0000	CUMPRIMENTO DE SENTENCA JUDICIAL		40.824.603,81	40.824.603,81
28.846.0012.0024.0006	CUMPRIMENTO DE SENTENCA JUDICIAL		40.824.603,81	40.824.603,81
28.846.0012.1030.0000	INCENTIVO A ARRECADACAO E PROMOCAO DA EDUCACAO FISCAL	1.799.655,60		1.799.655,60
28.846.0012.1030.0001	INCENTIVO A ARRECADACAO E PROMOCAO DA EDUCACAO FISCAL	1.799.655,60		1.799.655,60
28.846.0012.2022.0000	OUTRAS OBRIGACOES DEVIDAS PELO MUNICIPIO		14.064.822,20	14.064.822,20
28.846.0012.2022.0001	OUTRAS OBRIGACOES DEVIDAS PELO MUNICIPIO		14.064.822,20	14.064.822,20
<b>TOTAL</b>		<b>1.799.655,60</b>	<b>246.682.234,76</b>	<b>248.481.890,36</b>

ORÇAMENTO FISCAL

80101 - RECURSOS SOB A SUPERVISAO DA SECRETARIA MUNICIPAL DE FINANÇAS

PROGRAMA DE TRABALHO

CÓDIGO	ESPECIFICAÇÃO	ORDINÁRIO	VINCULADO	TOTAL
28.000.0000.0000.0000	ENCARGOS ESPECIAIS	248.481.890,36		248.481.890,36
28.843.0000.0000.0000	SERVICO DA DIVIDA INTERNA	68.151.787,13		68.151.787,13
28.843.0012.0000.0000	ENCARGOS GERAIS DO MUNICIPIO	68.151.787,13		68.151.787,13
28.843.0012.2890.0000	SERVICO DA DIVIDA INTERNA	68.151.787,13		68.151.787,13
28.843.0012.2890.0001	SERVICO DA DIVIDA INTERNA	68.151.787,13		68.151.787,13
28.844.0000.0000.0000	SERVICO DA DIVIDA EXTERNA	82.441.021,62		82.441.021,62
28.844.0012.0000.0000	ENCARGOS GERAIS DO MUNICIPIO	82.441.021,62		82.441.021,62
28.844.0012.2893.0000	SERVICO DA DIVIDA EXTERNA	82.441.021,62		82.441.021,62
28.844.0012.2893.0001	SERVICO DA DIVIDA EXTERNA	82.441.021,62		82.441.021,62
28.846.0000.0000.0000	OUTROS ENCARGOS ESPECIAIS	97.889.081,61		97.889.081,61
28.846.0012.0000.0000	ENCARGOS GERAIS DO MUNICIPIO	97.889.081,61		97.889.081,61
28.846.0012.0017.0000	CONTRIBUICAO PARA FORMACAO DO PASEP	41.200.000,00		41.200.000,00
28.846.0012.0017.0006	CONTRIBUICAO PARA FORMACAO DO PASEP	41.200.000,00		41.200.000,00
28.846.0012.0024.0000	CUMPRIMENTO DE SENTENCA JUDICIAL	40.824.603,81		40.824.603,81
28.846.0012.0024.0006	CUMPRIMENTO DE SENTENCA JUDICIAL	40.824.603,81		40.824.603,81
28.846.0012.1030.0000	INCENTIVO A ARRECADACAO E PROMOCAO DA EDUCACAO FISCAL	1.799.655,60		1.799.655,60
28.846.0012.1030.0001	INCENTIVO A ARRECADACAO E PROMOCAO DA EDUCACAO FISCAL	1.799.655,60		1.799.655,60
28.846.0012.2022.0000	OUTRAS OBRIGACOES DEVIDAS PELO MUNICIPIO	14.064.822,20		14.064.822,20
28.846.0012.2022.0001	OUTRAS OBRIGACOES DEVIDAS PELO MUNICIPIO	14.064.822,20		14.064.822,20
	<b>TOTAL</b>	<b>248.481.890,36</b>		<b>248.481.890,36</b>

PREFEITURA MUNICIPAL DE FORTALEZA

80101 - RECURSOS SOB A SUPERVISAO DA SECRETARIA MUNICIPAL DE FINANÇAS

EXERCÍCIO DE 2018

ANEXO 9

ORÇAMENTO FISCAL

DEMONSTRATIVO DAS DESPESAS POR ÓRGÃO E FUNÇÃO

	ENERGIA	DESPORTO E LAZER	ENCARGOS ESPECIAIS	RESERVA DE CONTINGENCIA
RECURSOS SOB A SUPERVISAO DA SECRETARIA MUNICIPAL DE FINANÇAS	-	-	248.481.890,36	-
<b>TOTAL</b>				<b>248.481.890,36</b>

PREFEITURA MUNICIPAL DE FORTALEZA

EXERCÍCIO DE 2018

ANEXO 11

ORÇAMENTO FISCAL

80101 - RECURSOS SOB A SUPERVISAO DA SECRETARIA MUNICIPAL DE FINANÇAS

NATUREZA DA DESPESA

CÓDIGO	ESPECIFICAÇÃO	CRÉDITOS ORÇAMENTÁRIOS E SUPLEMENTARES	CRÉDITOS ESPECIAIS E EXTRAORDINÁRIOS	TOTAL	REALIZADA EMPENHADA NO ANO	DIFERENÇA SALDO A EMPENHAR
3.0.0.0.00	DESPESAS CORRENTES	149.121.400,00		149.121.400,00	144.505.295,12	4.616.104,88
3.1.0.0.00	PESSOAL E ENCARGOS SOCIAIS	38.724.178,00		38.724.178,00	38.246.269,04	477.908,96
3.2.0.0.00	JUROS E ENCARGOS DA DIVIDA	48.925.000,00		48.925.000,00	46.616.213,51	2.308.786,49
3.3.0.0.00	OUTRAS DESPESAS CORRENTES	61.472.222,00		61.472.222,00	59.642.812,57	1.829.409,43
4.0.0.0.00	DESPESAS DE CAPITAL	104.781.000,00		104.781.000,00	103.976.595,24	804.404,76
4.5.0.0.00	INVERSOES FINANCEIRAS	1.000,00		1.000,00		1.000,00
4.6.0.0.00	AMORTIZACAO DA DIVIDA	104.780.000,00		104.780.000,00	103.976.595,24	803.404,76
	<b>TOTAL</b>	<b>253.902.400,00</b>		<b>253.902.400,00</b>	<b>248.481.890,36</b>	<b>5.420.509,64</b>

PREFEITURA MUNICIPAL DE FORTALEZA

EXERCÍCIO DE 2018

ANEXO 2

ORÇAMENTO FISCAL

80102 - RECURSOS SOB A SUPERVISAO DA SECRETARIA MUNICIPAL DE PLANEJAMENTO, ORCAMENTO E GESTAO

NATUREZA DA DESPESA

CÓDIGO	ESPECIFICAÇÃO	ELEMENTO	MODALIDADE	CATEGORIA / GRUPO
3.0.0.0.00	DESPESAS CORRENTES			1.119.153,39
3.1.0.0.00	PESSOAL E ENCARGOS SOCIAIS			71.502,88
3.1.9.0.00	APLICACOES DIRETAS		69.671,20	
3.1.9.0.03	PENSOES	69.671,20		
3.1.9.1.00	APLICACAO DIRETA DECORRENTE DE OPERACAO ENTRE ORGAOS, FUNDOS E ENTIDADES INTEGRANTES DOS ORCAMENTOS FISCAL E DA SEGURIDADE SOCIAL		1.831,68	
3.1.9.1.13	CONTRIBUICOES PATRONAIS	1.831,68		
3.3.0.0.00	OUTRAS DESPESAS CORRENTES			1.047.650,51
3.3.9.0.00	APLICACOES DIRETAS		1.047.650,51	
3.3.9.0.41	CONTRIBUICOES	1.047.650,51		
<b>TOTAL</b>				<b>1.119.153,39</b>

PREFEITURA MUNICIPAL DE FORTALEZA

EXERCÍCIO DE 2018

ANEXO 6

ORÇAMENTO FISCAL

80102 - RECURSOS SOB A SUPERVISAO DA SECRETARIA MUNICIPAL DE PLANEJAMENTO, ORCAMENTO E GESTAO

PROGRAMA DE TRABALHO

CÓDIGO	ESPECIFICAÇÃO	PROJETO	ATIVIDADE	TOTAL
04.000.0000.0000.0000	ADMINISTRACAO		1.047.650,51	1.047.650,51
04.122.0000.0000.0000	ADMINISTRACAO GERAL		1.047.650,51	1.047.650,51
04.122.0012.0000.0000	ENCARGOS GERAIS DO MUNICIPIO		1.047.650,51	1.047.650,51
04.122.0012.0023.0000	ENCARGOS COM A LIQUIDACAO DO FRIFORT		1.047.650,51	1.047.650,51
04.122.0012.0023.0001	ENCARGOS COM A LIQUIDACAO DO FRIFORT		1.047.650,51	1.047.650,51
28.000.0000.0000.0000	ENCARGOS ESPECIAIS		71.502,88	71.502,88
28.846.0000.0000.0000	OUTROS ENCARGOS ESPECIAIS		71.502,88	71.502,88
28.846.0012.0000.0000	ENCARGOS GERAIS DO MUNICIPIO		71.502,88	71.502,88
28.846.0012.0021.0000	ENCARGOS COM PESSOAL EM DISPONIBILIDADE		1.831,68	1.831,68
28.846.0012.0021.0001	ENCARGOS COM PESSOAL EM DISPONIBILIDADE		1.831,68	1.831,68
28.846.0012.0022.0000	ENCARGOS COM PENSAO ADMINISTRATIVA		69.671,20	69.671,20
28.846.0012.0022.0001	ENCARGOS COM PENSAO ADMINISTRATIVA		69.671,20	69.671,20
<b>TOTAL</b>			<b>1.119.153,39</b>	<b>1.119.153,39</b>

PREFEITURA MUNICIPAL DE FORTALEZA

EXERCÍCIO DE 2018

ANEXO 8

ORÇAMENTO FISCAL

80102 - RECURSOS SOB A SUPERVISAO DA SECRETARIA MUNICIPAL DE PLANEJAMENTO, ORCAMENTO E GESTAO

PROGRAMA DE TRABALHO

CÓDIGO	ESPECIFICAÇÃO	ORDINÁRIO	VINCULADO	TOTAL
04.000.0000.0000.0000	ADMINISTRACAO	1.047.650,51		1.047.650,51
04.122.0000.0000.0000	ADMINISTRACAO GERAL	1.047.650,51		1.047.650,51
04.122.0012.0000.0000	ENCARGOS GERAIS DO MUNICIPIO	1.047.650,51		1.047.650,51
04.122.0012.0023.0000	ENCARGOS COM A LIQUIDACAO DO FRIFORT	1.047.650,51		1.047.650,51
04.122.0012.0023.0001	ENCARGOS COM A LIQUIDACAO DO FRIFORT	1.047.650,51		1.047.650,51
28.000.0000.0000.0000	ENCARGOS ESPECIAIS	71.502,88		71.502,88
28.846.0000.0000.0000	OUTROS ENCARGOS ESPECIAIS	71.502,88		71.502,88
28.846.0012.0000.0000	ENCARGOS GERAIS DO MUNICIPIO	71.502,88		71.502,88
28.846.0012.0021.0000	ENCARGOS COM PESSOAL EM DISPONIBILIDADE	1.831,68		1.831,68
28.846.0012.0021.0001	ENCARGOS COM PESSOAL EM DISPONIBILIDADE	1.831,68		1.831,68
28.846.0012.0022.0000	ENCARGOS COM PENSAO ADMINISTRATIVA	69.671,20		69.671,20
28.846.0012.0022.0001	ENCARGOS COM PENSAO ADMINISTRATIVA	69.671,20		69.671,20
<b>TOTAL</b>		<b>1.119.153,39</b>		<b>1.119.153,39</b>

PREFEITURA MUNICIPAL DE FORTALEZA

80102 - RECURSOS SOB A SUPERVISAO DA SECRETARIA MUNICIPAL DE PLANEJAMENTO, ORCAMENTO E GESTAO

EXERCÍCIO DE 2018

ANEXO 9

ORÇAMENTO FISCAL

DEMONSTRATIVO DAS DESPESAS POR ÓRGÃO E FUNÇÃO

	LEGISLATIVA	JUDICIARIA	ESSENCIAL A JUSTICA	ADMINISTRACAO
RECURSOS SOB A SUPERVISAO DA SECRETARIA MUNICIPAL DE PLANEJAMENTO	-	-	-	1.047.650,51
	ENERGIA	DESPORTO E LAZER	ENCARGOS ESPECIAIS	RESERVA DE CONTINGENCIA
RECURSOS SOB A SUPERVISAO DA SECRETARIA MUNICIPAL DE PLANEJAMENTO	-	-	71.502,88	-
<b>TOTAL</b>				<b>1.119.153,39</b>

PREFEITURA MUNICIPAL DE FORTALEZA

EXERCÍCIO DE 2018

ANEXO 11

ORÇAMENTO FISCAL

80102 - RECURSOS SOB A SUPERVISAO DA SECRETARIA MUNICIPAL DE PLANEJAMENTO, ORCAMENTO E GESTAO

NATUREZA DA DESPESA

CÓDIGO	ESPECIFICAÇÃO	CRÉDITOS ORÇAMENTÁRIOS E	CRÉDITOS ESPECIAIS E EXTRAORDINÁRIOS	TOTAL	REALIZADA EMPENHADA NO ANO	DIFERENÇA SALDO A EMPENHAR
3.0.0.0.00	DESPESAS CORRENTES	1.125.857,00		1.125.857,00	1.119.153,39	6.703,61
3.1.0.0.00	PESSOAL E ENCARGOS SOCIAIS	78.151,00		78.151,00	71.502,88	6.648,12
3.3.0.0.00	OUTRAS DESPESAS CORRENTES	1.047.706,00		1.047.706,00	1.047.650,51	55,49
<b>TOTAL</b>		<b>1.125.857,00</b>		<b>1.125.857,00</b>	<b>1.119.153,39</b>	<b>6.703,61</b>

ORÇAMENTO FISCAL

80000 - RECURSOS SOB A SUPERVISAO DA SECRETARIA MUNICIPAL DE FINANÇAS

CÓDIGO	ESPECIFICAÇÃO	NATUREZA DA DESPESA		
		ELEMENTO	MODALIDADE	CATEGORIA / GRUPO
3.0.0.0.00	DESPESAS CORRENTES			145.624.448,51
3.1.0.0.00	PESSOAL E ENCARGOS SOCIAIS			38.317.771,92
3.1.9.0.00	APLICACOES DIRETAS		38.315.940,24	
3.1.9.0.03	PENSOES	69.671,20		
3.1.9.0.91	SENTENCAS JUDICIAIS	38.246.269,04		
3.1.9.1.00	APLICACAO DIRETA DECORRENTE DE OPERACAO ENTRE ORGAOS, FUNDOS E ENTIDADES INTEGRANTES DOS ORCAMENTOS FISCAL E DA SEGURIDADE SOCIAL		1.831,68	
3.1.9.1.13	CONTRIBUICOES PATRONAIS	1.831,68		
3.2.0.0.00	JUROS E ENCARGOS DA DIVIDA			46.616.213,51
3.2.9.0.00	APLICACOES DIRETAS		46.616.213,51	
3.2.9.0.21	JUROS SOBRE A DIVIDA POR CONTRATO	42.936.054,26		
3.2.9.0.22	OUTROS ENCARGOS SOBRE A DIVIDA POR CONTRATO	3.680.159,25		
3.3.0.0.00	OUTRAS DESPESAS CORRENTES			60.690.463,08
3.3.9.0.00	APLICACOES DIRETAS		60.690.463,08	
3.3.9.0.31	PREMIACOES CULTURAIS, ARTISTICAS, CIENTIFICAS, DESPORTIVAS E OUTRAS	1.799.655,60		
3.3.9.0.39	OUTROS SERVICOS DE TERCEIROS - PESSOA JURIDICA	14.064.822,20		
3.3.9.0.41	CONTRIBUICOES	1.047.650,51		
3.3.9.0.47	OBRIGACOES TRIBUTARIAS CONTRIBUTIVAS	41.200.000,00		
3.3.9.0.91	SENTENCAS JUDICIAIS	2.256.946,45		
3.3.9.0.93	INDENIZACOES E RESTITUICOES	321.388,32		
4.0.0.0.00	DESPESAS DE CAPITAL			103.976.595,24
4.6.0.0.00	AMORTIZACAO DA DIVIDA			103.976.595,24
4.6.9.0.00	APLICACOES DIRETAS		103.976.595,24	
4.6.9.0.71	PRINCIPAL DA DIVIDA CONTRATUAL RESGATADO	103.976.595,24		
<b>TOTAL</b>				<b>249.601.043,75</b>



PREFEITURA MUNICIPAL DE FORTALEZA

80000 - RECURSOS SOB A SUPERVISAO DA SECRETARIA MUNICIPAL DE FINANÇAS

EXERCÍCIO DE 2018

ANEXO 7

ORÇAMENTO FISCAL

CONSOLIDAÇÃO DAS DESPESAS POR ÓRGÃO

CÓDIGO	ESPECIFICAÇÃO	PROGRAMA DE TRABALHO		
		PROJETO	ATIVIDADE	TOTAL
04.000.0000.0000.0000	ADMINISTRACAO		1.047.650,51	1.047.650,51
04.122.0000.0000.0000	ADMINISTRACAO GERAL		1.047.650,51	1.047.650,51
04.122.0012.0000.0000	ENCARGOS GERAIS DO MUNICIPIO		1.047.650,51	1.047.650,51
04.122.0012.0023.0000	ENCARGOS COM A LIQUIDACAO DO FRIFORT		1.047.650,51	1.047.650,51
04.122.0012.0023.0001	ENCARGOS COM A LIQUIDACAO DO FRIFORT		1.047.650,51	1.047.650,51
28.000.0000.0000.0000	ENCARGOS ESPECIAIS	1.799.655,60	246.753.737,64	248.553.393,24
28.843.0000.0000.0000	SERVICO DA DIVIDA INTERNA		68.151.787,13	68.151.787,13
28.843.0012.0000.0000	ENCARGOS GERAIS DO MUNICIPIO		68.151.787,13	68.151.787,13
28.843.0012.2890.0000	SERVICO DA DIVIDA INTERNA		68.151.787,13	68.151.787,13
28.843.0012.2890.0001	SERVICO DA DIVIDA INTERNA		68.151.787,13	68.151.787,13
28.844.0000.0000.0000	SERVICO DA DIVIDA EXTERNA		82.441.021,62	82.441.021,62
28.844.0012.0000.0000	ENCARGOS GERAIS DO MUNICIPIO		82.441.021,62	82.441.021,62
28.844.0012.2893.0000	SERVICO DA DIVIDA EXTERNA		82.441.021,62	82.441.021,62
28.844.0012.2893.0001	SERVICO DA DIVIDA EXTERNA		82.441.021,62	82.441.021,62
28.846.0000.0000.0000	OUTROS ENCARGOS ESPECIAIS	1.799.655,60	96.160.928,89	97.960.584,49
28.846.0012.0000.0000	ENCARGOS GERAIS DO MUNICIPIO	1.799.655,60	96.160.928,89	97.960.584,49
28.846.0012.0017.0000	CONTRIBUICAO PARA FORMACAO DO PASEP		41.200.000,00	41.200.000,00
28.846.0012.0017.0006	CONTRIBUICAO PARA FORMACAO DO PASEP		41.200.000,00	41.200.000,00
28.846.0012.0021.0000	ENCARGOS COM PESSOAL EM DISPONIBILIDADE		1.831,68	1.831,68
28.846.0012.0021.0001	ENCARGOS COM PESSOAL EM DISPONIBILIDADE		1.831,68	1.831,68
28.846.0012.0022.0000	ENCARGOS COM PENSAO ADMINISTRATIVA		69.671,20	69.671,20
28.846.0012.0022.0001	ENCARGOS COM PENSAO ADMINISTRATIVA		69.671,20	69.671,20
28.846.0012.0024.0000	CUMPRIMENTO DE SENTENCA JUDICIAL		40.824.603,81	40.824.603,81
28.846.0012.0024.0006	CUMPRIMENTO DE SENTENCA JUDICIAL		40.824.603,81	40.824.603,81
28.846.0012.1030.0000	INCENTIVO A ARRECADACAO E PROMOCAO DA EDUCACAO FISCAL	1.799.655,60		1.799.655,60
28.846.0012.1030.0001	INCENTIVO A ARRECADACAO E PROMOCAO DA EDUCACAO FISCAL	1.799.655,60		1.799.655,60
28.846.0012.2022.0000	OUTRAS OBRIGACOES DEVIDAS PELO MUNICIPIO		14.064.822,20	14.064.822,20
28.846.0012.2022.0001	OUTRAS OBRIGACOES DEVIDAS PELO MUNICIPIO		14.064.822,20	14.064.822,20
<b>TOTAL</b>		<b>1.799.655,60</b>	<b>247.801.388,15</b>	<b>249.601.043,75</b>



Prefeitura de  
**Fortaleza**

**RESERVA DE CONTIGÊNCIA**

PREFEITURA MUNICIPAL DE FORTALEZA

EXERCÍCIO DE 2018

ANEXO 2

ORÇAMENTO FISCAL

90101 - RESERVA DE CONTINGENCIA

NATUREZA DA DESPESA

CÓDIGO	ESPECIFICAÇÃO	ELEMENTO	MODALIDADE	CATEGORIA / GRUPO
<b>TOTAL</b>				<b>0,00</b>

PREFEITURA MUNICIPAL DE FORTALEZA

EXERCÍCIO DE 2018

ANEXO 6

ORÇAMENTO FISCAL

90101 - RESERVA DE CONTINGENCIA

PROGRAMA DE TRABALHO

CÓDIGO	ESPECIFICAÇÃO	PROJETO	ATIVIDADE	TOTAL
<b>TOTAL</b>				

PREFEITURA MUNICIPAL DE FORTALEZA

EXERCÍCIO DE 2018

ANEXO 8

ORÇAMENTO FISCAL

90101 - RESERVA DE CONTINGENCIA

PROGRAMA DE TRABALHO

CÓDIGO	ESPECIFICAÇÃO	ORDINÁRIO	VINCULADO	TOTAL
<b>TOTAL</b>				

PREFEITURA MUNICIPAL DE FORTALEZA

90101 - RESERVA DE CONTINGENCIA

EXERCÍCIO DE 2018

ANEXO 9

ORÇAMENTO FISCAL

DEMONSTRATIVO DAS DESPESAS POR ÓRGÃO E FUNÇÃO

TOTAL	-
-------	---

PREFEITURA MUNICIPAL DE FORTALEZA

EXERCÍCIO DE 2018

ANEXO 11

ORÇAMENTO FISCAL

90101 - RESERVA DE CONTINGENCIA

NATUREZA DA DESPESA

CÓDIGO	ESPECIFICAÇÃO	CRÉDITOS ORÇAMENTÁRIOS E SUPLEMENTARES	CRÉDITOS ESPECIAIS E EXTRAORDINÁRIOS	TOTAL	REALIZADA EM PENHADA NO ANO	DIFERENÇA SALDO A EM PENHAR
9.0.0.0.00	RESERVA DE CONTINGENCIA	157.883,00		157.883,00		157.883,00
9.9.0.0.00	RESERVA DE CONTINGENCIA	157.883,00		157.883,00		157.883,00
	<b>TOTAL</b>	<b>157.883,00</b>		<b>157.883,00</b>		<b>157.883,00</b>

PREFEITURA MUNICIPAL DE FORTALEZA

EXERCÍCIO DE 2018

ANEXO 2

ORÇAMENTO FISCAL

90000 - RESERVA DE CONTINGENCIA

NATUREZA DA DESPESA

CÓDIGO	ESPECIFICAÇÃO	ELEMENTO	MODALIDADE	CATEGORIA / GRUPO
<b>TOTAL</b>				<b>0,00</b>

PREFEITURA MUNICIPAL DE FORTALEZA

90000 - RESERVA DE CONTINGENCIA

EXERCÍCIO DE 2018

ANEXO 7

ORÇAMENTO FISCAL

CONSOLIDAÇÃO DAS DESPESAS POR ÓRGÃO

PROGRAMA DE TRABALHO

CÓDIGO	ESPECIFICAÇÃO	PROJETO	ATIVIDADE	TOTAL
<b>TOTAL</b>				



Prefeitura de  
**Fortaleza**

# CONSOLIDADO FISCAL



Prefeitura de  
**Fortaleza**

# PROGRAMA DE TRABALHO DO GOVERNO

ORÇAMENTO FISCAL

CONSOLIDAÇÃO GERAL DAS DESPESAS

CÓDIGO	ESPECIFICAÇÃO	NATUREZA DA DESPESA		
		ELEMENTO	MODALIDADE	CATEGORIA / GRUPO
3.0.0.0.00	DESPESAS CORRENTES			3.377.135.307,14
3.1.0.0.00	PESSOAL E ENCARGOS SOCIAIS			1.878.812.159,09
3.1.9.0.00	APLICACOES DIRETAS		1.588.905.677,25	
3.1.9.0.03	PENSOES	739.470,07		
3.1.9.0.04	CONTRATAÇÃO POR TEMPO DETERMINADO	143.880.217,40		
3.1.9.0.05	OUTROS BENEFÍCIOS PREVIDENCIÁRIOS	457.175,37		
3.1.9.0.11	VENCIMENTOS E VANTAGENS FIXAS - PESSOAL CIVIL	1.340.592.834,83		
3.1.9.0.13	CONTRIBUIÇÕES PATRONAIS	34.279.948,74		
3.1.9.0.16	OUTRAS DESPESAS VARIÁVEIS - PESSOAL CIVIL	469.663,60		
3.1.9.0.91	SENTENÇAS JUDICIAIS	40.810.428,00		
3.1.9.0.92	DESPESAS DE EXERCÍCIOS ANTERIORES	3.826.830,33		
3.1.9.0.94	INDENIZAÇÕES RESTITUIÇÕES TRABALHISTAS	2.400.545,39		
3.1.9.0.96	RESSARCIMENTO DE DESPESAS DE PESSOAL REQUISITADO	21.448.563,52		
3.1.9.1.00	APLICAÇÃO DIRETA DECORRENTE DE OPERAÇÃO ENTRE ÓRGÃOS, FUNDOS E ENTIDADES INTEGRANTES DOS ORÇAMENTOS FISCAL E DA SEGURIDADE SOCIAL		289.906.481,84	
3.1.9.1.13	CONTRIBUIÇÕES PATRONAIS	267.565.848,19		
3.1.9.1.92	DESPESAS DE EXERCÍCIOS ANTERIORES	18.857.149,08		
3.1.9.1.96	RESSARCIMENTO DE DESPESAS DE PESSOAL REQUISITADO	3.483.484,57		
3.2.0.0.00	JUROS E ENCARGOS DA DÍVIDA			46.616.213,51
3.2.9.0.00	APLICACOES DIRETAS		46.616.213,51	
3.2.9.0.21	JUROS SOBRE A DÍVIDA POR CONTRATO	42.936.054,26		
3.2.9.0.22	OUTROS ENCARGOS SOBRE A DÍVIDA POR CONTRATO	3.680.159,25		
3.3.0.0.00	OUTRAS DESPESAS CORRENTES			1.451.706.934,54
3.3.3.0.00	TRANSFERÊNCIAS A ESTADOS E AO DISTRITO FEDERAL		4.015,90	
3.3.3.0.81	DISTRIBUIÇÃO CONSTITUCIONAL OU LEGAL DE RECEITAS	4.015,90		
3.3.5.0.00	TRANSFERÊNCIAS DE INSTITUIÇÕES PRIVADAS		63.581.683,18	



ORÇAMENTO FISCAL

CONSOLIDAÇÃO GERAL DAS DESPESAS

CÓDIGO	ESPECIFICAÇÃO	ELEMENTO	NATUREZA DA DESPESA	
			MODALIDADE	CATEGORIA / GRUPO
3.3.5.0.39	OUTROS SERVICOS DE TERCEIROS - PESSOA JURIDICA	4.946.141,85		
3.3.5.0.41	CONTRIBUICOES	18.765.123,66		
3.3.5.0.43	SUBVENCOES SOCIAIS	39.870.417,67		
3.3.9.0.00	APLICACOES DIRETAS		1.387.211.631,75	
3.3.9.0.14	DIARIAS - CIVIL	1.962.859,17		
3.3.9.0.18	AUXILIO FINANCEIRO A ESTUDANTES	225.000,00		
3.3.9.0.20	AUXILIO FINANCEIRO A PESQUISADORES	176.753,20		
3.3.9.0.30	MATERIAL DE CONSUMO	42.798.371,12		
3.3.9.0.31	PREMIACOES CULTURAIS, ARTISTICAS, CIENTIFICAS, DESPORTIVAS E OUTRAS	13.943.982,19		
3.3.9.0.32	MATERIAL DE DISTRIBUICAO GRATUITA	10.257.229,23		
3.3.9.0.33	PASSAGENS E DESPESAS COM LOCOMOCAO	6.832.653,94		
3.3.9.0.34	OUTRAS DESPESAS DE PESSOAL DECORRENTES DE CONTRATOS DE TERCEIRIZACAO	30.803.446,31		
3.3.9.0.35	SERVICOS DE CONSULTORIA	10.656.423,04		
3.3.9.0.36	OUTROS SERVICOS DE TERCEIROS - PESSOA FISICA	12.878.705,63		
3.3.9.0.37	LOCACAO DE MAO-DE-OBRA	223.061.130,29		
3.3.9.0.39	OUTROS SERVICOS DE TERCEIROS - PESSOA JURIDICA	729.248.165,39		
3.3.9.0.41	CONTRIBUICOES	1.047.650,51		
3.3.9.0.46	AUXILIO-ALIMENTACAO	12.824.687,67		
3.3.9.0.47	OBRIGACOES TRIBUTARIAS CONTRIBUTIVAS	43.791.585,09		
3.3.9.0.48	OUTROS AUXILIOS FINANCEIROS A PESSOAS FISICAS	6.203.470,00		
3.3.9.0.91	SENTENCAS JUDICIAIS	4.284.473,46		
3.3.9.0.92	DESPESAS DE EXERCICIOS ANTERIORES	231.204.468,81		
3.3.9.0.93	INDENIZACOES E RESTITUICOES	5.010.576,70		
3.3.9.1.00	APLICACAO DIRETA DECORRENTE DE OPERACAO ENTRE ORGAOS, FUNDOS E ENTIDADES INTEGRANTES DOS ORCAMENTOS FISCAL E DA SEGURIDADE SOCIAL		909.603,71	
3.3.9.1.39	OUTROS SERVICOS DE TERCEIROS - PESSOA JURIDICA	1.322,98		

ORÇAMENTO FISCAL

CONSOLIDAÇÃO GERAL DAS DESPESAS

CÓDIGO	ESPECIFICAÇÃO	ELEMENTO	NATUREZA DA DESPESA	
			MODALIDADE	CATEGORIA / GRUPO
3.3.9.1.47	OBRIGACOES TRIBUTARIAS CONTRIBUTIVAS	23.759,70		
3.3.9.1.81	DISTRIBUICAO CONSTITUCIONAL OU LEGAL DE RECEITAS	324.852,65		
3.3.9.1.92	DESPESAS DE EXERCICIOS ANTERIORES	868,94		
3.3.9.1.93	INDENIZACOES E RESTITUICOES	558.799,44		
4.0.0.0.00	DESPESAS DE CAPITAL			477.486.403,96
4.4.0.0.00	INVESTIMENTOS			372.958.924,62
4.4.5.0.00	TRANSFERENCIAS DE INSTITUICOES PRIVADAS		2.526.664,41	
4.4.5.0.42	AUXILIOS	2.526.664,41		
4.4.9.0.00	APLICACOES DIRETAS		370.285.563,01	
4.4.9.0.14	DIARIAS - CIVIL	2.992,00		
4.4.9.0.30	MATERIAL DE CONSUMO	11.873.454,39		
4.4.9.0.35	SERVICOS DE CONSULTORIA	3.917.439,88		
4.4.9.0.39	OUTROS SERVICOS DE TERCEIROS - PESSOA JURIDICA	66.239.631,43		
4.4.9.0.51	OBRAS E INSTALACOES	224.441.822,23		
4.4.9.0.52	EQUIPAMENTOS E MATERIAL PERMANENTE	18.117.275,68		
4.4.9.0.61	AQUISICAO DE IMOVEIS	3.653.917,29		
4.4.9.0.92	DESPESAS DE EXERCICIOS ANTERIORES	25.245.091,29		
4.4.9.0.93	INDENIZACOES E RESTITUICOES	16.793.938,82		
4.4.9.1.00	APLICACAO DIRETA DECORRENTE DE OPERACAO ENTRE ORGAOS, FUNDOS E ENTIDADES INTEGRANTES DOS ORCAMENTOS FISCAL E DA SEGURIDADE SOCIAL		146.697,20	
4.4.9.1.93	INDENIZACOES E RESTITUICOES	146.697,20		
4.5.0.0.00	INVERSOES FINANCEIRAS			550.884,10
4.5.9.0.00	APLICACOES DIRETAS		550.884,10	
4.5.9.0.66	CONCESSAO DE EMPRESTIMOS E FINANCIAMENTOS	550.884,10		
4.6.0.0.00	AMORTIZACAO DA DIVIDA			103.976.595,24
4.6.9.0.00	APLICACOES DIRETAS		103.976.595,24	
4.6.9.0.71	PRINCIPAL DA DIVIDA CONTRATUAL RESGATADO	103.976.595,24		
<b>TOTAL</b>				<b>3.854.621.711,10</b>

**PREFEITURA MUNICIPAL DE FORTALEZA**  
**PROGRAMA DE TRABALHO DE GOVERNO**  
**ORÇAMENTO FISCAL**  
**CONSOLIDAÇÃO GERAL DAS DESPESAS**

**EXERCÍCIO DE 2018**

**ANEXO 7**

CÓDIGO	ESPECIFICAÇÃO	PROGRAMA DE TRABALHO		
		PROJETO	ATIVIDADE	TOTAL
01.000.0000.0000.0000	LEGISLATIVA		163.445.839,80	163.445.839,80
01.031.0000.0000.0000	ACAO LEGISLATIVA		163.445.839,80	163.445.839,80
01.031.0002.0000.0000	ATUACAO LEGISLATIVA DA CAMARA MUNICIPAL		163.445.839,80	163.445.839,80
01.031.0002.2195.0000	REMUNERACAO DE PESSOAL ATIVO DO MUNICIPIO E ENCARGOS SOCIAIS		100.495.326,24	100.495.326,24
01.031.0002.2195.0001	REMUNERACAO DE PESSOAL ATIVO DO MUNICIPIO E ENCARGOS SOCIAIS		100.495.326,24	100.495.326,24
01.031.0002.2783.0000	MANUTENCAO DAS ATIVIDADES DO PODER LEGISLATIVO		62.950.513,56	62.950.513,56
01.031.0002.2783.0001	MANUTENCAO DAS ATIVIDADES DO PODER LEGISLATIVO		35.869.148,08	35.869.148,08
01.031.0002.2783.0002	MANUTENCAO DOS SERVICOS ADMINISTRATIVOS		27.081.365,48	27.081.365,48
02.000.0000.0000.0000	JUDICIARIA	330.232,00	40.996.520,09	41.326.752,09
02.092.0000.0000.0000	REPRESENTACAO JUDICIAL E EXTRAJUDICIAL	330.000,00		330.000,00
02.092.0180.0000.0000	GESTAO E MODERNIZACAO DA DIVIDA ATIVA	330.000,00		330.000,00
02.092.0180.1006.0000	MODERNIZACAO DA GESTAO ADMINISTRATIVA E FISCAL DA DIVIDA ATIVA	330.000,00		330.000,00
02.092.0180.1006.0001	MODERNIZACAO DA GESTAO ADMINISTRATIVA E FISCAL DA DIVIDA ATIVA	330.000,00		330.000,00
02.122.0000.0000.0000	ADMINISTRACAO GERAL		40.996.520,09	40.996.520,09
02.122.0001.0000.0000	GESTAO E MANUTENCAO		40.996.520,09	40.996.520,09
02.122.0001.2016.0000	MANUTENCAO E FUNCIONAMENTO ADMINISTRATIVO		1.188.074,24	1.188.074,24
02.122.0001.2016.0006	MANUTENCAO E FUNCIONAMENTO ADMINISTRATIVO		1.188.074,24	1.188.074,24
02.122.0001.2195.0000	REMUNERACAO DE PESSOAL ATIVO DO MUNICIPIO E ENCARGOS SOCIAIS		39.808.445,85	39.808.445,85
02.122.0001.2195.0007	REMUNERACAO DE PESSOAL ATIVO DO MUNICIPIO E ENCARGOS SOCIAIS		38.291.993,93	38.291.993,93
02.122.0001.2195.0008	REMUNERACAO DE PESSOAL ATIVO DO MUNICIPIO E ENCARGOS SOCIAIS		1.516.451,92	1.516.451,92
02.126.0000.0000.0000	TECNOLOGIA DA INFORMACAO	232,00		232,00
02.126.0001.0000.0000	GESTAO E MANUTENCAO	232,00		232,00
02.126.0001.1005.0000	AQUISICAO E IMPLANTACAO DE PRODUTOS E SERVICOS DE TI	232,00		232,00
02.126.0001.1005.0006	AQUISICAO E IMPLANTACAO DE PRODUTOS E SERVICOS DE TI	232,00		232,00
03.000.0000.0000.0000	ESSENCIAL A JUSTICA		244.025,91	244.025,91

**PREFEITURA MUNICIPAL DE FORTALEZA**  
**PROGRAMA DE TRABALHO DE GOVERNO**  
**ORÇAMENTO FISCAL**  
**CONSOLIDAÇÃO GERAL DAS DESPESAS**

**EXERCÍCIO DE 2018**

**ANEXO 7**

CÓDIGO	ESPECIFICAÇÃO	PROGRAMA DE TRABALHO		
		PROJETO	ATIVIDADE	TOTAL
03.128.0000.0000.0000	FORMACAO DE RECURSOS HUMANOS		244.025,91	244.025,91
03.128.0082.0000.0000	GESTAO DE PESSOAS E VALORIZACAO DOS SERVIDORES		244.025,91	244.025,91
03.128.0082.2457.0000	FORMACAO E CAPACITACAO DOS PROCURADORES MUNICIPAIS		244.025,91	244.025,91
03.128.0082.2457.0001	FORMACAO E CAPACITACAO DOS PROCURADORES MUNICIPAIS		244.025,91	244.025,91
04.000.0000.0000.0000	ADMINISTRACAO	19.783.811,74	676.866.811,31	696.650.623,05
04.121.0000.0000.0000	PLANEJAMENTO E ORCAMENTO	447.610,00		447.610,00
04.121.0098.0000.0000	GESTAO PARTICIPATIVA E SOCIAL	447.610,00		447.610,00
04.121.0098.1496.0000	FORMACAO PARA PROMOCAO DA CIDADANIA	447.610,00		447.610,00
04.121.0098.1496.0001	FORMACAO PARA PROMOCAO DA CIDADANIA	447.610,00		447.610,00
04.122.0000.0000.0000	ADMINISTRACAO GERAL	12.902.081,91	668.512.135,68	681.414.217,59
04.122.0001.0000.0000	GESTAO E MANUTENCAO	1.078.005,01	453.409.976,11	454.487.981,12
04.122.0001.1796.0000	AQUISICAO DE EQUIPAMENTOS, MOBILIARIOS E VEICULOS	1.078.005,01		1.078.005,01
04.122.0001.1796.0001	AQUISICAO DE EQUIPAMENTOS, MOBILIARIOS E VEICULOS	44.186,85		44.186,85
04.122.0001.1796.0002	AQUISICAO DE EQUIPAMENTOS, MOBILIARIOS E VEICULOS	44.379,55		44.379,55
04.122.0001.1796.0003	AQUISICAO DE EQUIPAMENTOS, MOBILIARIOS E VEICULOS	102.921,00		102.921,00
04.122.0001.1796.0007	AQUISICAO DE EQUIPAMENTOS, MOBILIARIOS E VEICULOS	9.091,40		9.091,40
04.122.0001.1796.0008	AQUISICAO DE EQUIPAMENTOS, MOBILIARIOS E VEICULOS	7.811,10		7.811,10
04.122.0001.1796.0009	AQUISICAO DE EQUIPAMENTOS, MOBILIARIOS E VEICULOS	121.344,38		121.344,38
04.122.0001.1796.0011	AQUISICAO DE EQUIPAMENTOS, MOBILIARIOS E VEICULOS	141.055,51		141.055,51
04.122.0001.1796.0012	AQUISICAO DE EQUIPAMENTOS, MOBILIARIOS E VEICULOS	27.510,00		27.510,00
04.122.0001.1796.0013	AQUISICAO DE EQUIPAMENTOS, MOBILIARIOS E VEICULOS	323.309,00		323.309,00
04.122.0001.1796.0027	AQUISICAO DE EQUIPAMENTOS, MOBILIARIOS E VEICULOS	14.767,00		14.767,00
04.122.0001.1796.0031	AQUISICAO DE EQUIPAMENTOS, MOBILIARIOS E VEICULOS	16.221,30		16.221,30
04.122.0001.1796.0034	AQUISICAO DE EQUIPAMENTOS, MOBILIARIOS E VEICULOS	84.425,96		84.425,96

PREFEITURA MUNICIPAL DE FORTALEZA  
PROGRAMA DE TRABALHO DE GOVERNO  
ORÇAMENTO FISCAL  
CONSOLIDAÇÃO GERAL DAS DESPESAS

EXERCÍCIO DE 2018

ANEXO 7

CÓDIGO	ESPECIFICAÇÃO	PROGRAMA DE TRABALHO		
		PROJETO	ATIVIDADE	TOTAL
04.122.0001.1796.0035	AQUISICAO DE EQUIPAMENTOS, MOBILIARIOS E VEICULOS	9.402,25		9.402,25
04.122.0001.1796.0036	AQUISICAO DE EQUIPAMENTOS, MOBILIARIOS E VEICULOS	39.143,36		39.143,36
04.122.0001.1796.0041	AQUISICAO DE EQUIPAMENTOS, MOBILIARIOS E VEICULOS	2.290,36		2.290,36
04.122.0001.1796.0044	AQUISICAO DE EQUIPAMENTOS, MOBILIARIOS E VEICULOS	11.331,49		11.331,49
04.122.0001.1796.0047	AQUISICAO DE EQUIPAMENTOS, MOBILIARIOS E VEICULOS	78.814,50		78.814,50
04.122.0001.2016.0000	MANUTENCAO E FUNCIONAMENTO ADMINISTRATIVO		68.868.439,33	68.868.439,33
04.122.0001.2016.0001	MANUTENCAO E FUNCIONAMENTO ADMINISTRATIVO		3.318.238,55	3.318.238,55
04.122.0001.2016.0002	MANUTENCAO E FUNCIONAMENTO ADMINISTRATIVO		954.319,69	954.319,69
04.122.0001.2016.0003	MANUTENCAO E FUNCIONAMENTO ADMINISTRATIVO		1.032.355,88	1.032.355,88
04.122.0001.2016.0005	MANUTENCAO E FUNCIONAMENTO ADMINISTRATIVO		252.002,06	252.002,06
04.122.0001.2016.0007	MANUTENCAO E FUNCIONAMENTO ADMINISTRATIVO		174.428,96	174.428,96
04.122.0001.2016.0008	MANUTENCAO E FUNCIONAMENTO ADMINISTRATIVO		331.771,10	331.771,10
04.122.0001.2016.0009	MANUTENCAO E FUNCIONAMENTO ADMINISTRATIVO		3.570.575,72	3.570.575,72
04.122.0001.2016.0012	MANUTENCAO E FUNCIONAMENTO ADMINISTRATIVO		3.199.263,90	3.199.263,90
04.122.0001.2016.0013	MANUTENCAO E FUNCIONAMENTO ADMINISTRATIVO		439.909,21	439.909,21
04.122.0001.2016.0017	MANUTENCAO E FUNCIONAMENTO ADMINISTRATIVO		11.600.762,58	11.600.762,58
04.122.0001.2016.0018	MANUTENCAO E FUNCIONAMENTO ADMINISTRATIVO		4.184.904,76	4.184.904,76
04.122.0001.2016.0021	MANUTENCAO E FUNCIONAMENTO ADMINISTRATIVO		443,38	443,38
04.122.0001.2016.0022	MANUTENCAO E FUNCIONAMENTO ADMINISTRATIVO		31.638.968,18	31.638.968,18
04.122.0001.2016.0026	MANUTENCAO E FUNCIONAMENTO ADMINISTRATIVO		329.490,38	329.490,38
04.122.0001.2016.0027	MANUTENCAO E FUNCIONAMENTO ADMINISTRATIVO		5.545,96	5.545,96
04.122.0001.2016.0033	MANUTENCAO E FUNCIONAMENTO ADMINISTRATIVO		162.727,39	162.727,39
04.122.0001.2016.0035	MANUTENCAO E FUNCIONAMENTO ADMINISTRATIVO		476.840,11	476.840,11
04.122.0001.2016.0039	MANUTENCAO E FUNCIONAMENTO ADMINISTRATIVO		885.023,22	885.023,22
04.122.0001.2016.0040	MANUTENCAO E FUNCIONAMENTO ADMINISTRATIVO		1.137.190,59	1.137.190,59

**PREFEITURA MUNICIPAL DE FORTALEZA**  
**PROGRAMA DE TRABALHO DE GOVERNO**  
**ORÇAMENTO FISCAL**  
**CONSOLIDAÇÃO GERAL DAS DESPESAS**

**EXERCÍCIO DE 2018**

**ANEXO 7**

CÓDIGO	ESPECIFICAÇÃO	PROGRAMA DE TRABALHO		
		PROJETO	ATIVIDADE	TOTAL
04.122.0001.2016.0041	MANUTENCAO E FUNCIONAMENTO ADMINISTRATIVO		707.049,63	707.049,63
04.122.0001.2016.0042	MANUTENCAO E FUNCIONAMENTO ADMINISTRATIVO		1.025.914,63	1.025.914,63
04.122.0001.2016.0043	MANUTENCAO E FUNCIONAMENTO ADMINISTRATIVO		639.613,90	639.613,90
04.122.0001.2016.0044	MANUTENCAO E FUNCIONAMENTO ADMINISTRATIVO		820.623,42	820.623,42
04.122.0001.2016.0045	MANUTENCAO E FUNCIONAMENTO ADMINISTRATIVO		746.411,75	746.411,75
04.122.0001.2016.0047	MANUTENCAO PREDIAL DO PACO MUNICIPAL		1.234.064,38	1.234.064,38
04.122.0001.2048.0000	PUBLICACOES LEGAIS REFERENTES A PROCEDIMENTOS LICITATORIOS, CONTRATOS, CONVENIOS E ADITIVOS DOS ORGAOS E ENTIDADES DO PODER EXECUTIVO.		1.027.417,54	1.027.417,54
04.122.0001.2048.0001	PUBLICACOES LEGAIS REFERENTES A PROCEDIMENTOS LICITATORIOS, CONTRATOS, CONVENIOS E ADITIVOS DOS ORGAOS E ENTIDADES DO PODER EXECUTIVO.		1.027.417,54	1.027.417,54
04.122.0001.2195.0000	REMUNERACAO DE PESSOAL ATIVO DO MUNICIPIO E ENCARGOS SOCIAIS		383.377.044,84	383.377.044,84
04.122.0001.2195.0002	REMUNERACAO DE PESSOAL ATIVO DO MUNICIPIO E ENCARGOS SOCIAIS		22.250.155,86	22.250.155,86
04.122.0001.2195.0003	REMUNERACAO DE PESSOAL ATIVO DO MUNICIPIO E ENCARGOS SOCIAIS		6.796.248,51	6.796.248,51
04.122.0001.2195.0004	REMUNERACAO DE PESSOAL ATIVO DO MUNICIPIO E ENCARGOS SOCIAIS		66.388.958,32	66.388.958,32
04.122.0001.2195.0006	REMUNERACAO DE PESSOAL ATIVO DO MUNICIPIO E ENCARGOS SOCIAIS		4.484.953,40	4.484.953,40
04.122.0001.2195.0009	REMUNERACAO DE PESSOAL ATIVO DO MUNICIPIO E ENCARGOS SOCIAIS		3.612.833,71	3.612.833,71
04.122.0001.2195.0010	REMUNERACAO DE PESSOAL ATIVO DO MUNICIPIO E ENCARGOS SOCIAIS		10.211.980,28	10.211.980,28
04.122.0001.2195.0013	REMUNERACAO DE PESSOAL ATIVO DO MUNICIPIO E ENCARGOS SOCIAIS		18.474.711,18	18.474.711,18
04.122.0001.2195.0014	REMUNERACAO DE PESSOAL ATIVO DO MUNICIPIO E ENCARGOS SOCIAIS		7.144.274,39	7.144.274,39
04.122.0001.2195.0015	REMUNERACAO DE PESSOAL ATIVO DO MUNICIPIO E ENCARGOS SOCIAIS		7.696.073,37	7.696.073,37
04.122.0001.2195.0018	REMUNERACAO DE PESSOAL ATIVO DO MUNICIPIO E ENCARGOS SOCIAIS		34.826.365,03	34.826.365,03
04.122.0001.2195.0019	REMUNERACAO DE PESSOAL ATIVO DO MUNICIPIO E ENCARGOS SOCIAIS		35.403.067,66	35.403.067,66
04.122.0001.2195.0022	REMUNERACAO DE PESSOAL ATIVO DO MUNICIPIO E ENCARGOS SOCIAIS		94.504.132,56	94.504.132,56
04.122.0001.2195.0030	REMUNERACAO DE PESSOAL ATIVO DO MUNICIPIO E ENCARGOS SOCIAIS		5.361.953,60	5.361.953,60
04.122.0001.2195.0033	REMUNERACAO DE PESSOAL ATIVO DO MUNICIPIO E ENCARGOS SOCIAIS		2.887.412,07	2.887.412,07
04.122.0001.2195.0036	REMUNERACAO DE PESSOAL ATIVO DO MUNICIPIO E ENCARGOS SOCIAIS		1.581.988,75	1.581.988,75

**PREFEITURA MUNICIPAL DE FORTALEZA**  
**PROGRAMA DE TRABALHO DE GOVERNO**  
**ORÇAMENTO FISCAL**  
**CONSOLIDAÇÃO GERAL DAS DESPESAS**

**EXERCÍCIO DE 2018**

**ANEXO 7**

CÓDIGO	ESPECIFICAÇÃO	PROGRAMA DE TRABALHO		
		PROJETO	ATIVIDADE	TOTAL
04.122.0001.2195.0040	REMUNERACAO DE PESSOAL ATIVO DO MUNICIPIO E ENCARGOS SOCIAIS		2.736.300,86	2.736.300,86
04.122.0001.2195.0041	REMUNERACAO DE PESSOAL ATIVO DO MUNICIPIO E ENCARGOS SOCIAIS		11.727.189,64	11.727.189,64
04.122.0001.2195.0042	REMUNERACAO DE PESSOAL ATIVO DO MUNICIPIO E ENCARGOS SOCIAIS		14.012.354,14	14.012.354,14
04.122.0001.2195.0043	REMUNERACAO DE PESSOAL ATIVO DO MUNICIPIO E ENCARGOS SOCIAIS		9.049.363,82	9.049.363,82
04.122.0001.2195.0044	REMUNERACAO DE PESSOAL ATIVO DO MUNICIPIO E ENCARGOS SOCIAIS		7.628.768,99	7.628.768,99
04.122.0001.2195.0045	REMUNERACAO DE PESSOAL ATIVO DO MUNICIPIO E ENCARGOS SOCIAIS		7.977.030,13	7.977.030,13
04.122.0001.2195.0046	REMUNERACAO DE PESSOAL ATIVO DO MUNICIPIO E ENCARGOS SOCIAIS		8.620.928,57	8.620.928,57
04.122.0001.2321.0000	MANUTENCAO DO CONTENCIOSO ADMINISTRATIVO E TRIBUTARIO		137.074,40	137.074,40
04.122.0001.2321.0001	MANUTENCAO DO CONTENCIOSO ADMINISTRATIVO E TRIBUTARIO		137.074,40	137.074,40
04.122.0006.0000.0000	OBRAS PUBLICAS DE INFRAESTRUTURA		323.544,49	323.544,49
04.122.0006.2836.0000	MANUTENCAO DE PREDIOS PUBLICOS		323.544,49	323.544,49
04.122.0006.2836.0011	MANUTENCAO DE PREDIOS PUBLICOS		323.544,49	323.544,49
04.122.0012.0000.0000	ENCARGOS GERAIS DO MUNICIPIO		1.047.650,51	1.047.650,51
04.122.0012.0023.0000	ENCARGOS COM A LIQUIDACAO DO FRIFORT		1.047.650,51	1.047.650,51
04.122.0012.0023.0001	ENCARGOS COM A LIQUIDACAO DO FRIFORT		1.047.650,51	1.047.650,51
04.122.0082.0000.0000	GESTAO DE PESSOAS E VALORIZACAO DOS SERVIDORES	2.669.872,60	55.690,00	2.725.562,60
04.122.0082.1125.0000	REALIZACAO DE CONCURSO PUBLICO E SELECAO DE PESSOAL	2.190.272,60		2.190.272,60
04.122.0082.1125.0006	REALIZACAO DE CONCURSO PUBLICO E SELECAO DE PESSOAL	2.190.272,60		2.190.272,60
04.122.0082.1390.0000	DESENVOLVIMENTO E IMPLANTACAO DA AVALIACAO DE DESEMPENHO INDIVIDUAL E INSTITUCIONAL	479.600,00		479.600,00
04.122.0082.1390.0001	DESENVOLVIMENTO E IMPLANTACAO DA AVALIACAO DE DESEMPENHO INDIVIDUAL E INSTITUCIONAL	479.600,00		479.600,00
04.122.0082.2057.0000	EMISSAO DE LAUDOS DAS CONDICOES DE AMBIENTES DE TRABALHO		55.690,00	55.690,00
04.122.0082.2057.0001	EMISSAO DE LAUDOS DAS CONDICOES DE AMBIENTES DE TRABALHO		55.690,00	55.690,00
04.122.0093.0000.0000	MODERNIZACAO ADMINISTRATIVA E FISCAL DO MUNICIPIO	21.600,00		21.600,00
04.122.0093.1554.0000	DESENVOLVIMENTO DE PROJETOS DE OTIMIZACAO DO GASTO PUBLICO	21.600,00		21.600,00
04.122.0093.1554.0001	DESENVOLVIMENTO DE PROJETOS DE OTIMIZACAO DO GASTO PUBLICO	21.600,00		21.600,00

**PREFEITURA MUNICIPAL DE FORTALEZA**  
**PROGRAMA DE TRABALHO DE GOVERNO**  
**ORÇAMENTO FISCAL**  
**CONSOLIDAÇÃO GERAL DAS DESPESAS**

**EXERCÍCIO DE 2018**

**ANEXO 7**

CÓDIGO	ESPECIFICAÇÃO	PROGRAMA DE TRABALHO		
		PROJETO	ATIVIDADE	TOTAL
04.122.0098.0000.0000	GESTAO PARTICIPATIVA E SOCIAL	966.695,78		966.695,78
04.122.0098.1527.0000	IMPLANTACAO E GESTAO DA GOVERNANCA	966.695,78		966.695,78
04.122.0098.1527.0002	IMPLANTACAO E GESTAO DA GOVERNANCA	966.695,78		966.695,78
04.122.0153.0000.0000	MODERNIZACAO DA GESTAO DE RECURSOS LOGISTICOS E SERVICOS COMPARTILHADOS	197.476,41	135.065.711,12	135.263.187,53
04.122.0153.1378.0000	AMPLIACAO DO ARQUIVO CENTRAL DA PMF	197.476,41		197.476,41
04.122.0153.1378.0001	AMPLIACAO DO ARQUIVO CENTRAL DA PMF	197.476,41		197.476,41
04.122.0153.2039.0000	SUPRIMENTO E GESTAO DE TRANSPORTE DA PMF		4.200.400,00	4.200.400,00
04.122.0153.2039.0001	SUPRIMENTO E GESTAO DE TRANSPORTE DA PMF		4.200.400,00	4.200.400,00
04.122.0153.2163.0000	GESTAO DA TERCEIRIZACAO CORPORATIVA DA PMF		103.402.189,05	103.402.189,05
04.122.0153.2163.0001	GESTAO DA TERCEIRIZACAO CORPORATIVA DA PMF - ADMINISTRACAO		103.402.189,05	103.402.189,05
04.122.0153.2164.0000	LOCACAO DE VEICULOS AUTOMOTIVOS		27.463.122,07	27.463.122,07
04.122.0153.2164.0001	LOCACAO DE VEICULOS AUTOMOTIVOS		27.463.122,07	27.463.122,07
04.122.0155.0000.0000	GESTAO DE PATRIMONIO	37.716,03	3.629.439,51	3.667.155,54
04.122.0155.1379.0000	GESTAO DA REGULARIZACAO DOS BENS IMOVEIS MUNICIPAIS	37.716,03		37.716,03
04.122.0155.1379.0001	GESTAO DA REGULARIZACAO DOS BENS IMOVEIS MUNICIPAIS	37.716,03		37.716,03
04.122.0155.2594.0000	LOCACAO DE IMOVEIS E CORRELATOS DA GESTAO		3.629.439,51	3.629.439,51
04.122.0155.2594.0001	LOCACAO DE IMOVEIS E CORRELATOS DA GESTAO		3.629.439,51	3.629.439,51
04.122.0164.0000.0000	DESENVOLVIMENTO DO PLANEJAMENTO MUNICIPAL	3.083.337,21		3.083.337,21
04.122.0164.1719.0000	ELABORACAO DOS PLANOS ESTRATEGICOS E PROJETOS REGIONAIS E SETORIAIS DO MUNICIPIO	3.083.337,21		3.083.337,21
04.122.0164.1719.0001	ELABORACAO DOS PLANOS ESTRATEGICOS E PROJETOS REGIONAIS E SETORIAIS DO MUNICIPIO	3.083.337,21		3.083.337,21
04.122.0176.0000.0000	COMUNICACAO INSTITUCIONAL E APOIO AS POLITICAS PUBLICAS	292.119,51	51.512.501,86	51.804.621,37
04.122.0176.1423.0000	REALIZACAO DE ESTUDOS E PESQUISAS PARA AVALIACAO DAS ACOES DO MUNICIPIO	292.119,51		292.119,51
04.122.0176.1423.0001	REALIZACAO DE ESTUDOS E PESQUISAS PARA AVALIACAO DAS ACOES DO MUNICIPIO	292.119,51		292.119,51
04.122.0176.2059.0000	ACAO DE INTEGRACAO DE MONITORAMENTO E POLITICAS PUBLICAS		3.213.974,18	3.213.974,18
04.122.0176.2059.0001	ACAO DE INTEGRACAO DE MONITORAMENTO E POLITICAS PUBLICAS		3.213.974,18	3.213.974,18



PREFEITURA MUNICIPAL DE FORTALEZA  
PROGRAMA DE TRABALHO DE GOVERNO  
ORÇAMENTO FISCAL  
CONSOLIDAÇÃO GERAL DAS DESPESAS

EXERCÍCIO DE 2018

ANEXO 7

CÓDIGO	ESPECIFICAÇÃO	PROGRAMA DE TRABALHO		
		PROJETO	ATIVIDADE	TOTAL
04.122.0176.2123.0000	APOIO A GESTAO DE PROGRAMAS E PROJETOS		1.952.283,63	1.952.283,63
04.122.0176.2123.0001	APOIO A GESTAO DE PROGRAMAS E PROJETOS		1.952.283,63	1.952.283,63
04.122.0176.2475.0000	CRIACAO, PRODUCAO E VEICULACAO DAS ACOES DO GOVERNO MUNICIPAL		44.030.896,70	44.030.896,70
04.122.0176.2475.0001	PUBLICIDADE INSTITUCIONAL E INFORMATIVA		44.030.896,70	44.030.896,70
04.122.0176.2822.0000	MONITORAMENTO DE CONTEUDOS INFORMATIVOS		552.096,74	552.096,74
04.122.0176.2822.0001	MONITORAMENTO DE CONTEUDOS INFORMATIVOS		552.096,74	552.096,74
04.122.0176.2824.0000	PUBLICACAO E DIVULGACAO DE ATOS OFICIAIS E LEGAIS		591.578,91	591.578,91
04.122.0176.2824.0001	PUBLICACAO E DIVULGACAO DE ATOS OFICIAIS E LEGAIS		591.578,91	591.578,91
04.122.0176.2826.0000	ASSESSORAMENTO DE IMPRENSA E RELACOES PUBLICAS PARA O GOVERNO MUNICIPAL		1.171.671,70	1.171.671,70
04.122.0176.2826.0001	ASSESSORAMENTO DE IMPRENSA E RELACOES PUBLICAS PARA O GOVERNO MUNICIPAL		1.171.671,70	1.171.671,70
04.122.0177.0000.0000	GESTAO DE EVENTOS GOVERNAMENTAIS		23.362.334,08	23.362.334,08
04.122.0177.2995.0000	REALIZACAO, COORDENACAO E MOBILIZACAO DE EVENTOS GOVERNAMENTAIS		19.271.853,49	19.271.853,49
04.122.0177.2995.0001	REALIZACAO, COORDENACAO E MOBILIZACAO DE EVENTOS GOVERNAMENTAIS		4.576.071,65	4.576.071,65
04.122.0177.2995.0002	EVENTOS COMEMORATIVOS E CULTURAI		14.695.781,84	14.695.781,84
04.122.0177.2996.0000	REALIZACAO DE EVENTOS INSTITUCIONAIS		4.090.480,59	4.090.480,59
04.122.0177.2996.0001	REALIZACAO DE EVENTOS INSTITUCIONAIS		4.090.480,59	4.090.480,59
04.122.0206.0000.0000	PROGRAMA DE FORTALECIMENTO DE INCLUSAO SOCIAL E REDES DE ATENCAO - PROREDES		105.288,00	105.288,00
04.122.0206.2007.0000	GESTAO E SUPERVISAO DO PROREDES		105.288,00	105.288,00
04.122.0206.2007.0001	GESTAO E SUPERVISAO DO PROREDES		105.288,00	105.288,00
04.122.0214.0000.0000	FORTALECIMENTO DO FISCO	4.555.259,36		4.555.259,36
04.122.0214.1091.0000	MODERNIZACAO DA GESTAO FAZENDARIA	4.555.259,36		4.555.259,36
04.122.0214.1091.0001	MODERNIZACAO DA GESTAO FAZENDARIA	4.555.259,36		4.555.259,36
04.125.0000.0000.0000	NORMALIZACAO E FISCALIZACAO		1.197.795,35	1.197.795,35
04.125.0138.0000.0000	REGULACAO, FISCALIZACAO E CONTROLE DOS SERVICOS PUBLICOS PELA ACFOR		1.197.795,35	1.197.795,35

PREFEITURA MUNICIPAL DE FORTALEZA  
PROGRAMA DE TRABALHO DE GOVERNO  
ORÇAMENTO FISCAL  
CONSOLIDAÇÃO GERAL DAS DESPESAS

EXERCÍCIO DE 2018

ANEXO 7

CÓDIGO	ESPECIFICAÇÃO	PROGRAMA DE TRABALHO		
		PROJETO	ATIVIDADE	TOTAL
04.125.0138.2559.0000	MANUTENCAO DO PROGRAMA DE FISCALIZACAO INTEGRADA		1.197.795,35	1.197.795,35
04.125.0138.2559.0001	MANUTENCAO DO PROGRAMA DE FISCALIZACAO INTEGRADA		1.197.795,35	1.197.795,35
04.126.0000.0000.0000	TECNOLOGIA DA INFORMACAO	4.453.842,93	5.331.933,99	9.785.776,92
04.126.0001.0000.0000	GESTAO E MANUTENCAO	3.155.175,77		3.155.175,77
04.126.0001.1005.0000	AQUISICAO E IMPLANTACAO DE PRODUTOS E SERVICOS DE TI	3.155.175,77		3.155.175,77
04.126.0001.1005.0004	AQUISICAO E IMPLANTACAO DE PRODUTOS E SERVICOS DE TI	12.000,00		12.000,00
04.126.0001.1005.0005	AQUISICAO E IMPLANTACAO DE PRODUTOS E SERVICOS DE TI	111.854,75		111.854,75
04.126.0001.1005.0007	AQUISICAO E IMPLANTACAO DE PRODUTOS E SERVICOS DE TI	271.911,10		271.911,10
04.126.0001.1005.0009	AQUISICAO E IMPLANTACAO DE PRODUTOS E SERVICOS DE TI	52.456,94		52.456,94
04.126.0001.1005.0012	AQUISICAO E IMPLANTACAO DE PRODUTOS E SERVICOS DE TI	40.876,70		40.876,70
04.126.0001.1005.0015	AQUISICAO E IMPLANTACAO DE PRODUTOS E SERVICOS DE TI	2.311.490,02		2.311.490,02
04.126.0001.1005.0016	AQUISICAO E IMPLANTACAO DE PRODUTOS E SERVICOS DE TI	241.172,53		241.172,53
04.126.0001.1005.0021	AQUISICAO E IMPLANTACAO DE PRODUTOS E SERVICOS DE TI	6.823,90		6.823,90
04.126.0001.1005.0023	AQUISICAO E IMPLANTACAO DE PRODUTOS E SERVICOS DE TI	39.468,45		39.468,45
04.126.0001.1005.0034	AQUISICAO E IMPLANTACAO DE PRODUTOS E SERVICOS DE TI	50.539,70		50.539,70
04.126.0001.1005.0037	AQUISICAO E IMPLANTACAO DE PRODUTOS E SERVICOS DE TI	231,00		231,00
04.126.0001.1005.0038	AQUISICAO E IMPLANTACAO DE PRODUTOS E SERVICOS DE TI	16.350,68		16.350,68
04.126.0093.0000.0000	MODERNIZACAO ADMINISTRATIVA E FISCAL DO MUNICIPIO	1.065.323,05		1.065.323,05
04.126.0093.1062.0000	IMPLANTACAO E AMPLIACAO DA INFRAESTRUTURA DA REDE DE TIC DA PMF - FIBRAFOR	419.198,05		419.198,05
04.126.0093.1062.0001	IMPLANTACAO E AMPLIACAO DA INFRAESTRUTURA DA REDE DE TIC DA PMF - FIBRAFOR	419.198,05		419.198,05
04.126.0093.1156.0000	AQUISICAO E IMPLANTACAO DE EQUIPAMENTOS, PRODUTOS E SERVICOS DE TIC	646.125,00		646.125,00
04.126.0093.1156.0001	AQUISICAO E IMPLANTACAO DE EQUIPAMENTOS, PRODUTOS E SERVICOS DE TIC	646.125,00		646.125,00
04.126.0106.0000.0000	GESTAO CORPORATIVA DE TECNOLOGIA DA INFORMACAO	83.580,59	5.331.933,99	5.415.514,58
04.126.0106.1066.0000	DESENVOLVIMENTO DE SISTEMAS DE TIC	83.580,59		83.580,59
04.126.0106.1066.0003	DESENVOLVIMENTO DE SISTEMAS DE TIC	83.580,59		83.580,59

**PREFEITURA MUNICIPAL DE FORTALEZA**  
**PROGRAMA DE TRABALHO DE GOVERNO**  
**ORÇAMENTO FISCAL**  
**CONSOLIDAÇÃO GERAL DAS DESPESAS**

**EXERCÍCIO DE 2018**

**ANEXO 7**

CÓDIGO	ESPECIFICAÇÃO	PROGRAMA DE TRABALHO		
		PROJETO	ATIVIDADE	TOTAL
04.126.0106.2031.0000	MANUTENCAO DA REDE CORPORATIVA MULTI-SERVICOS		81.933,99	81.933,99
04.126.0106.2031.0001	MANUTENCAO DA REDE CORPORATIVA MULTI-SERVICOS		81.933,99	81.933,99
04.126.0106.2032.0000	OPERACAO E MANUTENCAO DA REDE FIBRAFOR		5.250.000,00	5.250.000,00
04.126.0106.2032.0001	OPERACAO E MANUTENCAO DA REDE FRIBAFOR		5.250.000,00	5.250.000,00
04.126.0214.0000.0000	FORTALECIMENTO DO FISCO	149.763,52		149.763,52
04.126.0214.1156.0000	AQUISICAO E IMPLANTACAO DE EQUIPAMENTOS, PRODUTOS E SERVICOS DE TIC	149.763,52		149.763,52
04.126.0214.1156.0003	AQUISICAO E IMPLANTACAO DE EQUIPAMENTOS, PRODUTOS E SERVICOS DE TIC	149.763,52		149.763,52
04.128.0000.0000.0000	FORMACAO DE RECURSOS HUMANOS	582.587,09	374.541,00	957.128,09
04.128.0082.0000.0000	GESTAO DE PESSOAS E VALORIZACAO DOS SERVIDORES	582.587,09	150.856,00	733.443,09
04.128.0082.1391.0000	DESENVOLVIMENTO DO PLANO DE CAPACITACAO DOS SERVIDORES	582.587,09		582.587,09
04.128.0082.1391.0001	DESENVOLVIMENTO DO PLANO DE CAPACITACAO DOS SERVIDORES	582.587,09		582.587,09
04.128.0082.2019.0000	CAPACITACAO DE SERVIDORES		150.856,00	150.856,00
04.128.0082.2019.0006	CAPACITACAO DE SERVIDORES		150.856,00	150.856,00
04.128.0214.0000.0000	FORTALECIMENTO DO FISCO		223.685,00	223.685,00
04.128.0214.2233.0000	CAPACITACAO E DESENVOLVIMENTO PROFISSIONAL DOS SERVIDORES FAZENDARIOS		223.685,00	223.685,00
04.128.0214.2233.0001	CAPACITACAO E DESENVOLVIMENTO PROFISSIONAL DOS SERVIDORES FAZENDARIOS		223.685,00	223.685,00
04.129.0000.0000.0000	ADMINISTRACAO DE RECEITAS	1.397.689,81		1.397.689,81
04.129.0093.0000.0000	MODERNIZACAO ADMINISTRATIVA E FISCAL DO MUNICIPIO	1.184.540,55		1.184.540,55
04.129.0093.1231.0000	MODERNIZACAO TRIBUTARIA E FISCAL	1.184.540,55		1.184.540,55
04.129.0093.1231.0001	MODERNIZACAO TRIBUTARIA E FISCAL	1.184.540,55		1.184.540,55
04.129.0214.0000.0000	FORTALECIMENTO DO FISCO	213.149,26		213.149,26
04.129.0214.1330.0000	REALIZACAO DE ACOES DE EDUCACAO FISCAL	213.149,26		213.149,26
04.129.0214.1330.0001	REALIZACAO DE ACOES DE EDUCACAO FISCAL	213.149,26		213.149,26
04.333.0000.0000.0000	EMPREGABILIDADE		1.450.405,29	1.450.405,29
04.333.0001.0000.0000	GESTAO E MANUTENCAO		1.450.405,29	1.450.405,29

**PREFEITURA MUNICIPAL DE FORTALEZA**  
**PROGRAMA DE TRABALHO DE GOVERNO**  
**ORÇAMENTO FISCAL**  
**CONSOLIDAÇÃO GERAL DAS DESPESAS**

**EXERCÍCIO DE 2018**

**ANEXO 7**

CÓDIGO	ESPECIFICAÇÃO	PROGRAMA DE TRABALHO		
		PROJETO	ATIVIDADE	TOTAL
04.333.0001.2016.0000	MANUTENCAO E FUNCIONAMENTO ADMINISTRATIVO		1.450.405,29	1.450.405,29
04.333.0001.2016.0014	MANUTENCAO E FUNCIONAMENTO ADMINISTRATIVO		1.450.405,29	1.450.405,29
06.000.0000.0000.0000	SEGURANCA PUBLICA	33.254.368,30	215.164.906,00	248.419.274,30
06.122.0000.0000.0000	ADMINISTRACAO GERAL	72.775,27	150.462.993,51	150.535.768,78
06.122.0001.0000.0000	GESTAO E MANUTENCAO	72.775,27	150.462.993,51	150.535.768,78
06.122.0001.1796.0000	AQUISICAO DE EQUIPAMENTOS, MOBILIARIOS E VEICULOS	72.775,27		72.775,27
06.122.0001.1796.0010	AQUISICAO DE EQUIPAMENTOS, MOBILIARIOS E VEICULOS	46.536,32		46.536,32
06.122.0001.1796.0042	AQUISICAO DE EQUIPAMENTOS, MOBILIARIOS E VEICULOS	26.238,95		26.238,95
06.122.0001.2016.0000	MANUTENCAO E FUNCIONAMENTO ADMINISTRATIVO		8.840.206,61	8.840.206,61
06.122.0001.2016.0010	MANUTENCAO E FUNCIONAMENTO ADMINISTRATIVO		1.537.786,90	1.537.786,90
06.122.0001.2016.0011	MANUTENCAO E FUNCIONAMENTO ADMINISTRATIVO		7.302.419,71	7.302.419,71
06.122.0001.2195.0000	REMUNERACAO DE PESSOAL ATIVO DO MUNICIPIO E ENCARGOS SOCIAIS		141.622.786,90	141.622.786,90
06.122.0001.2195.0011	REMUNERACAO DE PESSOAL ATIVO DO MUNICIPIO E ENCARGOS SOCIAIS		12.546.459,22	12.546.459,22
06.122.0001.2195.0012	REMUNERACAO DE PESSOAL ATIVO DO MUNICIPIO E ENCARGOS SOCIAIS		129.076.327,68	129.076.327,68
06.126.0000.0000.0000	TECNOLOGIA DA INFORMACAO	67.049,70		67.049,70
06.126.0001.0000.0000	GESTAO E MANUTENCAO	67.049,70		67.049,70
06.126.0001.1005.0000	AQUISICAO E IMPLANTACAO DE PRODUTOS E SERVICOS DE TI	67.049,70		67.049,70
06.126.0001.1005.0010	AQUISICAO E IMPLANTACAO DE PRODUTOS E SERVICOS DE TI	67.049,70		67.049,70
06.181.0000.0000.0000	POLICIAMENTO	30.250.159,45	64.171.895,56	94.422.055,01
06.181.0053.0000.0000	EDUCACAO E SEGURANCA DO TRANSITO	26.770.343,06	64.156.208,56	90.926.551,62
06.181.0053.1175.0000	IMPLANTACAO DE EQUIPAMENTOS PARA O CONTROLE DE TRAFEGO EM AREA DE FORTALEZA (GCTAFOR)	26.770.343,06		26.770.343,06
06.181.0053.1175.0001	IMPLANTACAO DE EQUIPAMENTOS PARA O CONTROLE DE TRAFEGO EM AREA DE FORTALEZA (GCTAFOR)	26.770.343,06		26.770.343,06
06.181.0053.2169.0000	REALIZACAO E APOIO DAS ATIVIDADES EDUCATIVAS DE TRANSITO		42.130,12	42.130,12
06.181.0053.2169.0001	REALIZACAO E APOIO DAS ATIVIDADES EDUCATIVAS DE TRANSITO		42.130,12	42.130,12
06.181.0053.2940.0000	MANUTENCAO DE OPERACAO DE TRANSITO E DE SINALIZACAO VIARIA		64.114.078,44	64.114.078,44

**PREFEITURA MUNICIPAL DE FORTALEZA**  
**PROGRAMA DE TRABALHO DE GOVERNO**  
**ORÇAMENTO FISCAL**  
**CONSOLIDAÇÃO GERAL DAS DESPESAS**

**EXERCÍCIO DE 2018**

**ANEXO 7**

CÓDIGO	ESPECIFICAÇÃO	PROGRAMA DE TRABALHO		
		PROJETO	ATIVIDADE	TOTAL
06.181.0053.2940.0001	MANUTENCAO DE OPERACAO DE TRANSITO E DE SINALIZACAO VIARIA		64.114.078,44	64.114.078,44
06.181.0189.0000.0000	SEGURANCA CIDADADA EM FORTALEZA	3.479.816,39	15.687,00	3.495.503,39
06.181.0189.1108.0000	REESTRUTURACAO INSTITUCIONAL DA SESEC E SUBORDINADAS	934.712,40		934.712,40
06.181.0189.1108.0001	REESTRUTURACAO INSTITUCIONAL DA SESEC E SUBORDINADAS	934.712,40		934.712,40
06.181.0189.1489.0000	IMPLEMENTACAO DO PLANO MUNICIPAL DE PROTECAO URBANA	2.545.103,99		2.545.103,99
06.181.0189.1489.0002	IMPLEMENTACAO DO PLANO MUNICIPAL DE PROTECAO URBANA	2.545.103,99		2.545.103,99
06.181.0189.2100.0000	PATRULHAMENTO PREVENTIVO		15.687,00	15.687,00
06.181.0189.2100.0001	PATRULHAMENTO PREVENTIVO		15.687,00	15.687,00
06.182.0000.0000.0000	DEFESA CIVIL		530.016,93	530.016,93
06.182.0185.0000.0000	PROTECAO E DEFESA CIVIL		530.016,93	530.016,93
06.182.0185.2074.0000	ATENDIMENTO A EMERGENCIAS EM CASOS DE DESASTRES		46.457,69	46.457,69
06.182.0185.2074.0001	ATENDIMENTO A EMERGENCIAS EM CASOS DE DESASTRES		46.457,69	46.457,69
06.182.0185.2075.0000	ASSISTENCIA A PESSOAS EM SITUACAO DE ABRIGAMENTO		239.959,24	239.959,24
06.182.0185.2075.0001	ASSISTENCIA A PESSOAS EM SITUACAO DE ABRIGAMENTO		239.959,24	239.959,24
06.182.0185.2076.0000	ASSISTENCIA A DESABRIGADOS OU DESALOJADOS POR MEIO DE LOCACAO SOCIAL		243.600,00	243.600,00
06.182.0185.2076.0001	ASSISTENCIA A DESABRIGADOS OU DESALOJADOS POR MEIO DE LOCACAO SOCIAL		243.600,00	243.600,00
06.422.0000.0000.0000	DIREITOS INDIVIDUAIS, COLETIVOS E DIFUSOS	427.888,98		427.888,98
06.422.0189.0000.0000	SEGURANCA CIDADADA EM FORTALEZA	427.888,98		427.888,98
06.422.0189.1809.0000	REAPARELHAMENTO DA GUARDA MUNICIPAL	427.888,98		427.888,98
06.422.0189.1809.0001	REAPARELHAMENTO DA GUARDA MUNICIPAL	427.888,98		427.888,98
06.451.0000.0000.0000	INFRA-ESTRUTURA URBANA	2.436.494,90		2.436.494,90
06.451.0101.0000.0000	INFRAESTRUTURA URBANA E VIARIA	2.436.494,90		2.436.494,90
06.451.0101.1501.0000	IMPLANTACAO E RECUPERACAO DA INFRAESTRUTURA DE MONITORAMENTO E SEGURANCA DE BAIROS	2.436.494,90		2.436.494,90
06.451.0101.1501.0001	IMPLANTACAO E RECUPERACAO DA INFRAESTRUTURA DE MONITORAMENTO E SEGURANCA DE BAIROS	2.436.494,90		2.436.494,90

PREFEITURA MUNICIPAL DE FORTALEZA  
PROGRAMA DE TRABALHO DE GOVERNO  
ORÇAMENTO FISCAL  
CONSOLIDAÇÃO GERAL DAS DESPESAS

EXERCÍCIO DE 2018

ANEXO 7

CÓDIGO	ESPECIFICAÇÃO	PROGRAMA DE TRABALHO			
		PROJETO	ATIVIDADE	TOTAL	
11.000.0000.0000.0000	TRABALHO	993.941,96	156.212,82	1.150.154,78	
11.333.0000.0000.0000	EMPREGABILIDADE	993.941,96	156.212,82	1.150.154,78	
11.333.0001.0000.0000	GESTAO E MANUTENCAO		3.711,20	3.711,20	
11.333.0001.2016.0000	MANUTENCAO E FUNCIONAMENTO ADMINISTRATIVO		3.711,20	3.711,20	
11.333.0001.2016.0028	MANUTENCAO E FUNCIONAMENTO ADMINISTRATIVO		3.711,20	3.711,20	
11.333.0026.0000.0000	EMPREENDEDORISMO E SUSTENTABILIDADE DE NEGOCIOS	937.451,58	152.501,62	1.089.953,20	
11.333.0026.1173.0000	ATENDIMENTO AO MICROEMPREENDEDOR INDIVIDUAL, AS MICROEMPRESAS E EMPRESAS DE PEQUENO PORTE	935.501,58		935.501,58	
11.333.0026.1173.0001	ATENDIMENTO AO MICROEMPREENDEDOR INDIVIDUAL, AS MICROEMPRESAS E EMPRESAS DE PEQUENO PORTE	249.382,36		249.382,36	
11.333.0026.1173.0002	ATENDIMENTO AO MICROEMPREENDEDOR INDIVIDUAL, AS MICROEMPRESAS E EMPRESAS DE PEQUENO PORTE	686.119,22		686.119,22	
11.333.0026.1502.0000	PROMOCAO E INCENTIVO AOS NEGOCIOS LOCAIS	1.950,00		1.950,00	
11.333.0026.1502.0001	PROMOCAO E INCENTIVO AOS NEGOCIOS LOCAIS	1.950,00		1.950,00	
11.333.0026.2126.0000	MANUTENCAO DE EQUIPAMENTO DE APOIO AO DESENVOLVIMENTO ECONOMICO		152.501,62	152.501,62	
11.333.0026.2126.0001	MANUTENCAO DE EQUIPAMENTO DE APOIO AO DESENVOLVIMENTO ECONOMICO		152.501,62	152.501,62	
11.333.0027.0000.0000	ATRACAO DE INVESTIMENTOS E PROJETOS ESTRUTURANTES	1.135,00		1.135,00	
11.333.0027.1275.0000	ELABORACAO DE ESTUDOS E PESQUISAS	1.135,00		1.135,00	
11.333.0027.1275.0002	ELABORACAO DE ESTUDOS E PESQUISAS	1.135,00		1.135,00	
11.333.0152.0000.0000	TRABALHO, QUALIFICACAO PROFISSIONAL, EMPREGO E RENDA	55.355,38		55.355,38	
11.333.0152.1394.0000	PROMOCAO E FORTALECIMENTO A QUALIFICACAO PROFISSIONAL	37.339,94		37.339,94	
11.333.0152.1394.0001	PROMOCAO E FORTALECIMENTO A QUALIFICACAO PROFISSIONAL	37.339,94		37.339,94	
11.333.0152.1856.0000	INSERCAO E ARTICULACAO PARA O MERCADO DE TRABALHO	18.015,44		18.015,44	
11.333.0152.1856.0001	INSERCAO E ARTICULACAO PARA O MERCADO DE TRABALHO	18.015,44		18.015,44	
12.000.0000.0000.0000	EDUCACAO	50.053.857,78	1.391.623.993,44	1.441.677.851,22	
12.122.0000.0000.0000	ADMINISTRACAO GERAL		90.572.673,22	90.572.673,22	
12.122.0001.0000.0000	GESTAO E MANUTENCAO		90.572.673,22	90.572.673,22	

**PREFEITURA MUNICIPAL DE FORTALEZA**  
**PROGRAMA DE TRABALHO DE GOVERNO**  
**ORÇAMENTO FISCAL**  
**CONSOLIDAÇÃO GERAL DAS DESPESAS**

**EXERCÍCIO DE 2018**

**ANEXO 7**

CÓDIGO	ESPECIFICAÇÃO	PROGRAMA DE TRABALHO		
		PROJETO	ATIVIDADE	TOTAL
12.122.0001.2120.0000	MANUTENCAO DO CONSELHO MUNICIPAL DE EDUCACAO BASICA		6.210,00	6.210,00
12.122.0001.2120.0001	MANUTENCAO DO CONSELHO MUNICIPAL DE EDUCACAO BASICA		6.210,00	6.210,00
12.122.0001.2195.0000	REMUNERACAO DE PESSOAL ATIVO DO MUNICIPIO E ENCARGOS SOCIAIS		88.724.327,10	88.724.327,10
12.122.0001.2195.0023	REMUNERACAO DE PESSOAL ATIVO DO MUNICIPIO E ENCARGOS SOCIAIS		88.724.327,10	88.724.327,10
12.122.0001.2786.0000	COMUNICACAO DE GOVERNO		1.842.136,12	1.842.136,12
12.122.0001.2786.0001	COMUNICACAO DE GOVERNO		1.842.136,12	1.842.136,12
12.126.0000.0000.0000	TECNOLOGIA DA INFORMACAO	136.060,00		136.060,00
12.126.0001.0000.0000	GESTAO E MANUTENCAO	136.060,00		136.060,00
12.126.0001.1005.0000	AQUISICAO E IMPLANTACAO DE PRODUTOS E SERVICOS DE TI	136.060,00		136.060,00
12.126.0001.1005.0018	AQUISICAO E IMPLANTACAO DE PRODUTOS E SERVICOS DE TI	136.060,00		136.060,00
12.361.0000.0000.0000	ENSINO FUNDAMENTAL	28.632.176,13	1.027.802.994,22	1.056.435.170,35
12.361.0042.0000.0000	DESENVOLVIMENTO DO ENSINO FUNDAMENTAL		1.020.857.043,92	1.020.857.043,92
12.361.0042.2124.0000	MANUTENCAO E QUALIFICACAO DO ENSINO FUNDAMENTAL		135.077.610,73	135.077.610,73
12.361.0042.2124.0001	MANUTENCAO E QUALIFICACAO DO ENSINO FUNDAMENTAL		135.077.610,73	135.077.610,73
12.361.0042.2195.0000	REMUNERACAO DE PESSOAL ATIVO DO MUNICIPIO E ENCARGOS SOCIAIS		881.803.015,95	881.803.015,95
12.361.0042.2195.0024	REMUNERACAO DE PESSOAL ATIVO DO MUNICIPIO E ENCARGOS SOCIAIS		881.803.015,95	881.803.015,95
12.361.0042.2792.0000	MANUTENCAO E REPAROS DE EQUIPAMENTOS ESCOLARES		3.976.417,24	3.976.417,24
12.361.0042.2792.0001	MANUTENCAO E REPAROS DE EQUIPAMENTOS ESCOLARES		3.976.417,24	3.976.417,24
12.361.0193.0000.0000	DESENVOLVIMENTO DA POLITICA DE EDUCACAO EM TEMPO INTEGRAL	28.632.176,13	6.945.950,30	35.578.126,43
12.361.0193.1255.0000	CONSTRUCAO DE ESCOLAS EM TEMPO INTEGRAL	24.882.234,18		24.882.234,18
12.361.0193.1255.0001	CONSTRUCAO DE ESCOLAS EM TEMPO INTEGRAL - SR I	2.515.523,43		2.515.523,43
12.361.0193.1255.0003	CONSTRUCAO DE ESCOLAS EM TEMPO INTEGRAL - SR III	328.000,00		328.000,00
12.361.0193.1255.0004	CONSTRUCAO DE ESCOLAS EM TEMPO INTEGRAL - SR IV	515.279,53		515.279,53
12.361.0193.1255.0005	CONSTRUCAO DE ESCOLAS EM TEMPO INTEGRAL - SR V	13.983.658,60		13.983.658,60
12.361.0193.1255.0006	CONSTRUCAO DE ESCOLAS EM TEMPO INTEGRAL - SR VI	7.539.772,62		7.539.772,62

**PREFEITURA MUNICIPAL DE FORTALEZA**  
**PROGRAMA DE TRABALHO DE GOVERNO**  
**ORÇAMENTO FISCAL**  
**CONSOLIDAÇÃO GERAL DAS DESPESAS**

**EXERCÍCIO DE 2018**

**ANEXO 7**

CÓDIGO	ESPECIFICAÇÃO	PROGRAMA DE TRABALHO		
		PROJETO	ATIVIDADE	TOTAL
12.361.0193.1256.0000	ADEQUACAO DE ESCOLAS PARA TEMPO INTEGRAL	3.749.941,95		3.749.941,95
12.361.0193.1256.0001	ADEQUACAO DE ESCOLAS PARA TEMPO INTEGRAL - SR I	877.679,66		877.679,66
12.361.0193.1256.0002	ADEQUACAO DE ESCOLAS PARA TEMPO INTEGRAL - SR III	1.090.867,80		1.090.867,80
12.361.0193.1256.0003	ADEQUACAO DE ESCOLAS PARA TEMPO INTEGRAL - SR V	412.167,12		412.167,12
12.361.0193.1256.0004	ADEQUACAO DE ESCOLAS PARA TEMPO INTEGRAL - MUNICIPIO	1.369.227,37		1.369.227,37
12.361.0193.2109.0000	MANUTENCAO DA POLITICA DE EDUCACAO INTEGRAL, EM TEMPO INTEGRAL		5.352.188,42	5.352.188,42
12.361.0193.2109.0001	MANUTENCAO DA POLITICA DE EDUCACAO INTEGRAL, EM TEMPO INTEGRAL		5.352.188,42	5.352.188,42
12.361.0193.2127.0000	DESENVOLVIMENTO DO PROGRAMA NOVO MAIS EDUCACAO		1.593.761,88	1.593.761,88
12.361.0193.2127.0001	DESENVOLVIMENTO DO PROGRAMA NOVO MAIS EDUCACAO		1.593.761,88	1.593.761,88
12.362.0000.0000.0000	ENSINO MEDIO	314.220,00		314.220,00
12.362.0064.0000.0000	FORTALEZA INCLUSIVA	314.220,00		314.220,00
12.362.0064.1820.0000	REALIZACAO DE SELECAO DE NOVOS ESTUDANTES PARA O CENTRO DE LINGUAS	314.220,00		314.220,00
12.362.0064.1820.0001	REALIZACAO DE SELECAO DE NOVOS ESTUDANTES PARA O CENTRO DE LINGUAS	314.220,00		314.220,00
12.363.0000.0000.0000	ENSINO PROFISSIONAL	11.040,00		11.040,00
12.363.0064.0000.0000	FORTALEZA INCLUSIVA	11.040,00		11.040,00
12.363.0064.1482.0000	REALIZACAO DE CURSOS E EXTENSÕES EM LINGUAS	11.040,00		11.040,00
12.363.0064.1482.0001	REALIZACAO DE CURSOS E EXTENSÕES EM LINGUAS	11.040,00		11.040,00
12.365.0000.0000.0000	EDUCACAO INFANTIL	14.505.335,35	147.704.285,23	162.209.620,58
12.365.0052.0000.0000	DESENVOLVIMENTO DA EDUCACAO INFANTIL	14.505.335,35	147.704.285,23	162.209.620,58
12.365.0052.1229.0000	CONSTRUCAO DE CENTROS DE EDUCACAO INFANTIL	14.268.661,80		14.268.661,80
12.365.0052.1229.0001	CONSTRUCAO DE CENTROS DE EDUCACAO INFANTIL - SR II	22.817,18		22.817,18
12.365.0052.1229.0002	CONSTRUCAO DE CENTROS DE EDUCACAO INFANTIL - SR V	4.652.170,10		4.652.170,10
12.365.0052.1229.0003	CONSTRUCAO DE CENTROS DE EDUCACAO INFANTIL - SR VI	5.609.999,58		5.609.999,58
12.365.0052.1229.0004	CONSTRUCAO DE CENTROS DE EDUCACAO INFANTIL - MUNICIPIO	3.983.674,94		3.983.674,94



**PREFEITURA MUNICIPAL DE FORTALEZA**  
**PROGRAMA DE TRABALHO DE GOVERNO**  
**ORÇAMENTO FISCAL**  
**CONSOLIDAÇÃO GERAL DAS DESPESAS**

**EXERCÍCIO DE 2018**

**ANEXO 7**

CÓDIGO	ESPECIFICAÇÃO	PROGRAMA DE TRABALHO		
		PROJETO	ATIVIDADE	TOTAL
12.365.0052.1252.0000	REFORMA E AMPLIACAO DE CENTROS DE EDUCACAO INFANTIL	236.673,55		236.673,55
12.365.0052.1252.0004	REFORMA E AMPLIACAO DE CENTROS DE EDUCACAO INFANTIL - SR V	145.912,16		145.912,16
12.365.0052.1252.0005	REFORMA E AMPLIACAO DE CENTROS DE EDUCACAO INFANTIL - SR VI	90.761,39		90.761,39
12.365.0052.2113.0000	GERENCIAMENTO E MANUTENCAO DAS POLITICAS DE EDUCACAO INFANTIL		13.914.028,06	13.914.028,06
12.365.0052.2113.0001	GERENCIAMENTO E MANUTENCAO DAS POLITICAS DE EDUCACAO INFANTIL		13.914.028,06	13.914.028,06
12.365.0052.2134.0000	GARANTIA DE ALIMENTACAO ESCOLAR - PRE-ESCOLAR - PNAEP		2.706.070,94	2.706.070,94
12.365.0052.2134.0001	GARANTIA DE ALIMENTACAO ESCOLAR - PRE-ESCOLAR - PNAEP		2.706.070,94	2.706.070,94
12.365.0052.2137.0000	GARANTIA DE ALIMENTACAO ESCOLAR CRECHE - PNAEC		4.547.462,53	4.547.462,53
12.365.0052.2137.0001	GARANTIA DE ALIMENTACAO ESCOLAR CRECHE - PNAEC		4.547.462,53	4.547.462,53
12.365.0052.2195.0000	REMUNERACAO DE PESSOAL ATIVO DO MUNICIPIO E ENCARGOS SOCIAIS		95.464.145,26	95.464.145,26
12.365.0052.2195.0025	REMUNERACAO DE PESSOAL ATIVO DO MUNICIPIO E ENCARGOS SOCIAIS		95.464.145,26	95.464.145,26
12.365.0052.2794.0000	MANUTENCAO E REPAROS DE CENTROS DE EDUCACAO INFANTIL		873.379,31	873.379,31
12.365.0052.2794.0001	MANUTENCAO E REPAROS DE CENTROS DE EDUCACAO INFANTIL		873.379,31	873.379,31
12.365.0052.2795.0000	APOIO A INSTITUICOES CONVENIADAS DE ATENDIMENTO A CRIANCAS DE 1 A 3 ANOS - CRECHES		30.199.199,13	30.199.199,13
12.365.0052.2795.0001	APOIO A INSTITUICOES CONVENIADAS DE ATENDIMENTO A CRIANCAS DE 1 A 3 ANOS - CRECHES - SR I		3.253.802,90	3.253.802,90
12.365.0052.2795.0002	APOIO A INSTITUICOES CONVENIADAS DE ATENDIMENTO A CRIANCAS DE 1 A 3 ANOS - CRECHES - SR II		4.591.649,55	4.591.649,55
12.365.0052.2795.0003	APOIO A INSTITUICOES CONVENIADAS DE ATENDIMENTO A CRIANCAS DE 1 A 3 ANOS - CRECHES - SR III		5.913.526,05	5.913.526,05
12.365.0052.2795.0004	APOIO A INSTITUICOES CONVENIADAS DE ATENDIMENTO A CRIANCAS DE 1 A 3 ANOS - CRECHES - SR IV		3.802.642,12	3.802.642,12
12.365.0052.2795.0005	APOIO A INSTITUICOES CONVENIADAS DE ATENDIMENTO A CRIANCAS DE 1 A 3 ANOS - CRECHES - SR V		6.698.171,52	6.698.171,52
12.365.0052.2795.0006	APOIO A INSTITUICOES CONVENIADAS DE ATENDIMENTO A CRIANCAS DE 1 A 3 ANOS - CRECHES - SR VI		5.939.406,99	5.939.406,99
12.366.0000.0000.0000	EDUCACAO DE JOVENS E ADULTOS		1.062.716,06	1.062.716,06
12.366.0043.0000.0000	EDUCACAO DE JOVENS E ADULTOS		1.062.716,06	1.062.716,06
12.366.0043.2138.0000	GARANTIA DE ALIMENTACAO ESCOLAR - EJA		1.062.716,06	1.062.716,06
12.366.0043.2138.0001	GARANTIA DE ALIMENTACAO ESCOLAR - EJA		1.062.716,06	1.062.716,06

**PREFEITURA MUNICIPAL DE FORTALEZA**  
**PROGRAMA DE TRABALHO DE GOVERNO**  
**ORÇAMENTO FISCAL**  
**CONSOLIDAÇÃO GERAL DAS DESPESAS**

**EXERCÍCIO DE 2018**

**ANEXO 7**

CÓDIGO	ESPECIFICAÇÃO	PROGRAMA DE TRABALHO		
		PROJETO	ATIVIDADE	TOTAL
12.367.0000.0000.0000	EDUCACAO ESPECIAL		75.900,90	75.900,90
12.367.0105.0000.0000	MELHORIA DA QUALIDADE DA EDUCACAO BASICA		75.900,90	75.900,90
12.367.0105.2973.0000	CONVENIO COM INSTITUICOES DE ATENDIMENTO A CRIANCA E ADOLESCENTE COM NECESSIDADES ESPECIAIS		75.900,90	75.900,90
12.367.0105.2973.0001	CONVENIO COM INSTITUICOES DE ATENDIMENTO A CRIANCA E ADOLESCENTE COM NECESSIDADES ESPECIAIS		75.900,90	75.900,90
12.368.0000.0000.0000	EDUCACAO BASICA	6.455.026,30	124.345.142,74	130.800.169,04
12.368.0042.0000.0000	DESENVOLVIMENTO DO ENSINO FUNDAMENTAL	6.103.026,30	18.697.531,64	24.800.557,94
12.368.0042.1129.0000	IMPLANTACAO DE INFRAESTRUTURA ESPORTIVA NAS ESCOLAS	1.705.441,63		1.705.441,63
12.368.0042.1129.0001	IMPLANTACAO DE INFRAESTRUTURA ESPORTIVA NAS ESCOLAS - SR I	56.969,64		56.969,64
12.368.0042.1129.0005	IMPLANTACAO DE INFRAESTRUTURA ESPORTIVA NAS ESCOLAS	933.238,80		933.238,80
12.368.0042.1129.0006	IMPLANTACAO DE INFRAESTRUTURA ESPORTIVA NAS ESCOLAS - SR VI	715.233,19		715.233,19
12.368.0042.1226.0000	REFORMA E AMPLIACAO DE UNIDADES ESCOLARES - ENSINO FUNDAMENTAL	4.397.584,67		4.397.584,67
12.368.0042.1226.0001	REFORMA E AMPLIACAO DE UNIDADES ESCOLARES - ENSINO FUNDAMENTAL - SR I	356.207,01		356.207,01
12.368.0042.1226.0002	REFORMA E AMPLIACAO DE UNIDADES ESCOLARES - ENSINO FUNDAMENTAL - SR II	382.896,63		382.896,63
12.368.0042.1226.0004	REFORMA E AMPLIACAO DE UNIDADES ESCOLARES - ENSINO FUNDAMENTAL - SR IV	470.639,63		470.639,63
12.368.0042.1226.0005	REFORMA E AMPLIACAO DE UNIDADES ESCOLARES - ENSINO FUNDAMENTAL - SR V	1.826.150,30		1.826.150,30
12.368.0042.1226.0006	REFORMA E AMPLIACAO DE UNIDADES ESCOLARES - ENSINO FUNDAMENTAL - SR VI	1.361.691,10		1.361.691,10
12.368.0042.2135.0000	GARANTIA DE ALIMENTACAO ESCOLAR - ENSINO FUNDAMENTAL - PNAEF		18.444.835,04	18.444.835,04
12.368.0042.2135.0001	GARANTIA DE ALIMENTACAO ESCOLAR - ENSINO FUNDAMENTAL - PNAEF		18.444.835,04	18.444.835,04
12.368.0042.2136.0000	GARANTIA DE ALIMENTACAO ESCOLAR ENSINO FUNDAMENTAL - MAIS EDUCACAO		252.696,60	252.696,60
12.368.0042.2136.0001	GARANTIA DE ALIMENTACAO ESCOLAR ENSINO FUNDAMENTAL - MAIS EDUCACAO		252.696,60	252.696,60
12.368.0105.0000.0000	MELHORIA DA QUALIDADE DA EDUCACAO BASICA	352.000,00	105.647.611,10	105.999.611,10
12.368.0105.1130.0000	AQUISICAO DE IMOVEIS PARA IMPLANTACAO DE UNIDADES ESCOLARES	352.000,00		352.000,00
12.368.0105.1130.0001	AQUISICAO DE IMOVEIS PARA IMPLANTACAO DE UNIDADES ESCOLARES	352.000,00		352.000,00
12.368.0105.2122.0000	TRANSPORTE ESCOLAR		6.525.403,57	6.525.403,57

**PREFEITURA MUNICIPAL DE FORTALEZA**  
**PROGRAMA DE TRABALHO DE GOVERNO**  
**ORÇAMENTO FISCAL**  
**CONSOLIDAÇÃO GERAL DAS DESPESAS**

**EXERCÍCIO DE 2018**

**ANEXO 7**

CÓDIGO	ESPECIFICAÇÃO	PROGRAMA DE TRABALHO		
		PROJETO	ATIVIDADE	TOTAL
12.368.0105.2122.0001	TRANSPORTE ESCOLAR		6.525.403,57	6.525.403,57
12.368.0105.2131.0000	MANUTENCAO DAS ESCOLAS PELO PROGRAMA DE MANUTENCAO E DESENVOLVIMENTO DO ENSINO - PMDE		8.941.184,00	8.941.184,00
12.368.0105.2131.0001	MANUTENCAO DAS ESCOLAS PELO PROGRAMA DE MANUTENCAO E DESENVOLVIMENTO DO ENSINO - PMDE		8.941.184,00	8.941.184,00
12.368.0105.2139.0000	GARANTIA DE ALIMENTACAO ESCOLAR - AEE		362.496,32	362.496,32
12.368.0105.2139.0001	GARANTIA DE ALIMENTACAO ESCOLAR - AEE		362.496,32	362.496,32
12.368.0105.2160.0000	DESENVOLVIMENTO E AMPLIACAO DO PROGRAMA ESCOLA MUNICIPAL COM EXCELENCIA E DESEMPENHO -PMED		1.975.000,00	1.975.000,00
12.368.0105.2160.0001	DESENVOLVIMENTO E AMPLIACAO DO PROGRAMA ESCOLA MUNICIPAL COM EXCELENCIA E DESEMPENHO -PMED		1.975.000,00	1.975.000,00
12.368.0105.2161.0000	AQUISICAO E DISTRIBUICAO DO FARDAMENTO ESCOLAR		3.054.885,50	3.054.885,50
12.368.0105.2161.0001	AQUISICAO E DISTRIBUICAO DO FARDAMENTO ESCOLAR		3.054.885,50	3.054.885,50
12.368.0105.2162.0000	AQUISICAO E DISTRIBUICAO DE CARTEIRA DE ESTUDANTE PARA ALUNOS DA REDE MUNICIPAL		2.301.774,82	2.301.774,82
12.368.0105.2162.0001	AQUISICAO E DISTRIBUICAO DE CARTEIRA DE ESTUDANTE PARA ALUNOS DA REDE MUNICIPAL		2.301.774,82	2.301.774,82
12.368.0105.2881.0000	DESENVOLVIMENTO DA GESTAO ESCOLAR		82.486.866,89	82.486.866,89
12.368.0105.2881.0001	DESENVOLVIMENTO DA GESTAO ESCOLAR		82.486.866,89	82.486.866,89
12.846.0000.0000.0000	OUTROS ENCARGOS ESPECIAIS		60.281,07	60.281,07
12.846.0012.0000.0000	ENCARGOS GERAIS DO MUNICIPIO		60.281,07	60.281,07
12.846.0012.0017.0000	CONTRIBUICAO PARA FORMACAO DO PASEP		53.597,27	53.597,27
12.846.0012.0017.0003	CONTRIBUICAO PARA FORMACAO DO PASEP		53.597,27	53.597,27
12.846.0012.2348.0000	CUMPRIMENTO DE SENTENCAS JUDICIAIS		6.683,80	6.683,80
12.846.0012.2348.0001	CUMPRIMENTO DE SENTENCAS JUDICIAIS		6.683,80	6.683,80
13.000.0000.0000.0000	CULTURA	9.282.053,81	50.778.636,38	60.060.690,19
13.122.0000.0000.0000	ADMINISTRACAO GERAL	94.750,00	15.782.164,38	15.876.914,38
13.122.0001.0000.0000	GESTAO E MANUTENCAO	94.750,00	6.439.986,22	6.534.736,22
13.122.0001.1122.0000	REFORMA E RECUPERACAO DE IMOVEIS PUBLICOS	94.750,00		94.750,00
13.122.0001.1122.0004	REFORMA E RECUPERACAO DE IMOVEIS PUBLICOS	94.750,00		94.750,00
13.122.0001.2016.0000	MANUTENCAO E FUNCIONAMENTO ADMINISTRATIVO		637.412,58	637.412,58

**PREFEITURA MUNICIPAL DE FORTALEZA**  
**PROGRAMA DE TRABALHO DE GOVERNO**  
**ORÇAMENTO FISCAL**  
**CONSOLIDAÇÃO GERAL DAS DESPESAS**

**EXERCÍCIO DE 2018**

**ANEXO 7**

CÓDIGO	ESPECIFICAÇÃO	PROGRAMA DE TRABALHO		
		PROJETO	ATIVIDADE	TOTAL
13.122.0001.2016.0037	MANUTENCAO E FUNCIONAMENTO ADMINISTRATIVO		637.412,58	637.412,58
13.122.0001.2195.0000	REMUNERACAO DE PESSOAL ATIVO DO MUNICIPIO E ENCARGOS SOCIAIS		5.802.573,64	5.802.573,64
13.122.0001.2195.0038	REMUNERACAO DE PESSOAL ATIVO DO MUNICIPIO E ENCARGOS SOCIAIS		5.802.573,64	5.802.573,64
13.122.0153.0000.0000	MODERNIZACAO DA GESTAO DE RECURSOS LOGISTICOS E SERVICOS COMPARTILHADOS		5.044.814,04	5.044.814,04
13.122.0153.2163.0000	GESTAO DA TERCEIRIZACAO CORPORATIVA DA PMF		5.044.814,04	5.044.814,04
13.122.0153.2163.0003	GESTAO DA TERCEIRIZACAO CORPORATIVA DA PMF - CULTURA		5.044.814,04	5.044.814,04
13.122.0177.0000.0000	GESTAO DE EVENTOS GOVERNAMENTAIS		4.297.364,12	4.297.364,12
13.122.0177.2997.0000	APOIAR EVENTOS CULTURAIS DIVERSOS		4.297.364,12	4.297.364,12
13.122.0177.2997.0001	APOIAR EVENTOS CULTURAIS DIVERSOS		4.297.364,12	4.297.364,12
13.243.0000.0000.0000	ASSISTENCIA A CRIANCA E AO ADOLESCENTE		2.993.858,22	2.993.858,22
13.243.0200.0000.0000	PROMOCAO DA FORMACAO PARA O PATRIMONIO, A CULTURA E AS ARTES		2.993.858,22	2.993.858,22
13.243.0200.2095.0000	REALIZACAO DE ATIVIDADES DE FORMACAO ARTISTICA NA VILA DAS ARTES		2.993.858,22	2.993.858,22
13.243.0200.2095.0001	REALIZACAO DE ATIVIDADES DE FORMACAO ARTISTICA NA VILA DAS ARTES		2.993.858,22	2.993.858,22
13.391.0000.0000.0000	PATRIMONIO HISTORICO, ARTISTICO E ARQUEOLOGICO	2.049.314,30	36.000,00	2.085.314,30
13.391.0074.0000.0000	VALORIZACAO, PRESERVACAO E RECUPERACAO DO PATRIMONIO HISTORICO E CULTURAL.	2.049.314,30	36.000,00	2.085.314,30
13.391.0074.1525.0000	RESTAURACAO, REQUALIFICACAO E CONSERVACAO DO PATRIMONIO CULTURAL, HISTORICO E ARTISTICO	2.049.314,30		2.049.314,30
13.391.0074.1525.0001	RESTAURACAO, REQUALIFICACAO E CONSERVACAO DO PATRIMONIO CULTURAL, HISTORICO E ARTISTICO	2.049.314,30		2.049.314,30
13.391.0074.2265.0000	APOIO A MANIFESTACOES REGISTRADAS COMO PATRIMONIO IMATERIAL (25 E DIA DE MARACATU, FESTEJOS DO MAR ENTRE OUTRAS)		36.000,00	36.000,00
13.391.0074.2265.0002	DIA DO MARACATU		36.000,00	36.000,00
13.392.0000.0000.0000	DIFUSAO CULTURAL	1.084.370,00	8.901.890,92	9.986.260,92
13.392.0194.0000.0000	APOIO A CRIACAO, DIFUSAO E FOMENTO A CULTURA	1.084.370,00	8.888.930,92	9.973.300,92
13.392.0194.1186.0000	DESCENTRALIZACAO DAS ACOES DE CULTURA NAS PRACAS DE FORTALEZA E SEUS ?TERRITORIOS CRIATIVOS? - BOM DE FORTALEZA	1.009.970,00		1.009.970,00
13.392.0194.1186.0001	DESCENTRALIZACAO DAS ACOES DE CULTURA NAS PRACAS DE FORTALEZA E SEUS ?TERRITORIOS CRIATIVOS? - BOM DE FORTALEZA	1.009.970,00		1.009.970,00
13.392.0194.1188.0000	APOIO AS PRODUCOES ARTISTICAS POR MEIO DE EDITAL	74.400,00		74.400,00

PREFEITURA MUNICIPAL DE FORTALEZA

PROGRAMA DE TRABALHO DE GOVERNO

EXERCÍCIO DE 2018

ANEXO 7

ORÇAMENTO FISCAL

CONSOLIDAÇÃO GERAL DAS DESPESAS

PROGRAMA DE TRABALHO

CÓDIGO	ESPECIFICAÇÃO	PROJETO	ATIVIDADE	TOTAL
13.392.0194.1188.0001	APOIO AS PRODUÇÕES ARTÍSTICAS POR MEIO DE EDITAL	74.400,00		74.400,00
13.392.0194.2270.0000	REALIZAÇÃO DAS AÇÕES PERMANENTES DE CULTURA (SALÃO DE ABRIL, FESTIVAL DE TEATRO DE FORTALEZA, MOSTRA DE MÚSICA PETRUCIO MAIA. REALIZAÇÃO DO CICLO NATALINO. REALIZAÇÃO DO CICLO CARNAVALESÇO. REALIZAÇÃO DO CICLO		8.222.207,90	8.222.207,90
13.392.0194.2270.0001	REALIZAÇÃO DAS AÇÕES PERMANENTES DE CULTURA (SALÃO DE ABRIL, FESTIVAL DE TEATRO DE FORTALEZA, MOSTRA DE MÚSICA PETRUCIO MAIA. REALIZAÇÃO DO CICLO NATALINO. REALIZAÇÃO DO CICLO CARNAVALESÇO. REALIZAÇÃO DO CICLO		2.654.937,90	2.654.937,90
13.392.0194.2270.0002	SALÃO DE ABRIL		190.000,00	190.000,00
13.392.0194.2270.0006	CICLO CARNAVALESÇO		4.185.390,00	4.185.390,00
13.392.0194.2270.0007	CRÔNICA CARNAVALESÇA		100.000,00	100.000,00
13.392.0194.2270.0008	CICLO JUNINO		1.091.880,00	1.091.880,00
13.392.0194.2389.0000	MANUTENÇÃO DE EQUIPAMENTOS CULTURAIS.		666.723,02	666.723,02
13.392.0194.2389.0001	MANUTENÇÃO DE EQUIPAMENTOS CULTURAIS.		666.723,02	666.723,02
13.392.0200.0000.0000	PROMOÇÃO DA FORMAÇÃO PARA O PATRIMÔNIO, A CULTURA E AS ARTES		12.960,00	12.960,00
13.392.0200.2098.0000	REALIZAÇÃO DE FORMAÇÃO ARTÍSTICA E CULTURAL EM ATIVIDADES CIRCENSES - CIRCO DE TODAS AS ARTES		12.960,00	12.960,00
13.392.0200.2098.0001	REALIZAÇÃO DE FORMAÇÃO ARTÍSTICA E CULTURAL EM ATIVIDADES CIRCENSES - CIRCO DE TODAS AS ARTES		12.960,00	12.960,00
13.422.0000.0000.0000	DIREITOS INDIVIDUAIS, COLETIVOS E DIFUSOS		23.064.722,86	23.064.722,86
13.422.0064.0000.0000	FORTALEZA INCLUSIVA		23.064.722,86	23.064.722,86
13.422.0064.2480.0000	GESTÃO E MANUTENÇÃO DOS CUCAS		23.064.722,86	23.064.722,86
13.422.0064.2480.0003	GESTÃO E MANUTENÇÃO DO CUCA BARRA		7.661.907,84	7.661.907,84
13.422.0064.2480.0004	GESTÃO E MANUTENÇÃO DOS CUCAS		7.696.913,29	7.696.913,29
13.422.0064.2480.0005	GESTÃO E MANUTENÇÃO DOS CUCAS		7.705.901,73	7.705.901,73
13.451.0000.0000.0000	INFRA-ESTRUTURA URBANA	6.053.619,51		6.053.619,51
13.451.0209.0000.0000	INFRAESTRUTURA DE EQUIPAMENTOS E PREDIOS PÚBLICOS	6.053.619,51		6.053.619,51
13.451.0209.1446.0000	CONSTRUÇÃO, AMPLIAÇÃO E REFORMA DE EQUIPAMENTOS CULTURAIS	6.053.619,51		6.053.619,51
13.451.0209.1446.0001	CONSTRUÇÃO, AMPLIAÇÃO E REFORMA DE EQUIPAMENTOS CULTURAIS	5.246.197,84		5.246.197,84
13.451.0209.1446.0002	CONSTRUÇÃO, AMPLIAÇÃO E REFORMA DE EQUIPAMENTOS CULTURAIS	807.421,67		807.421,67
14.000.0000.0000.0000	DIREITOS DA CIDADANIA	7.389.480,06	29.322.741,58	36.712.221,64
14.125.0000.0000.0000	NORMALIZAÇÃO E FISCALIZAÇÃO	529.863,16	18.490.588,81	19.020.451,97

PREFEITURA MUNICIPAL DE FORTALEZA  
PROGRAMA DE TRABALHO DE GOVERNO  
ORÇAMENTO FISCAL  
CONSOLIDAÇÃO GERAL DAS DESPESAS

EXERCÍCIO DE 2018

ANEXO 7

CÓDIGO	ESPECIFICAÇÃO	PROGRAMA DE TRABALHO		
		PROJETO	ATIVIDADE	TOTAL
14.125.0016.0000.0000	METROLOGIA, QUALIDADE E AVALIACAO DA CONFORMIDADE	529.863,16	18.490.588,81	19.020.451,97
14.125.0016.1796.0000	AQUISICAO DE EQUIPAMENTOS, MOBILIARIOS E VEICULOS	529.863,16		529.863,16
14.125.0016.1796.0045	AQUISICAO DE EQUIPAMENTOS, MOBILIARIOS E VEICULOS	529.863,16		529.863,16
14.125.0016.2016.0000	MANUTENCAO E FUNCIONAMENTO ADMINISTRATIVO		4.338.787,45	4.338.787,45
14.125.0016.2016.0019	MANUTENCAO E FUNCIONAMENTO ADMINISTRATIVO		4.338.787,45	4.338.787,45
14.125.0016.2092.0000	VERIFICACAO E FISCALIZACAO DO CONTROLE DA QUALIDADE		1.244.990,60	1.244.990,60
14.125.0016.2092.0001	VERIFICACAO E FISCALIZACAO DO CONTROLE DA QUALIDADE		1.244.990,60	1.244.990,60
14.125.0016.2195.0000	REMUNERACAO DE PESSOAL ATIVO DO MUNICIPIO E ENCARGOS SOCIAIS		12.906.810,76	12.906.810,76
14.125.0016.2195.0020	REMUNERACAO DE PESSOAL ATIVO DO MUNICIPIO E ENCARGOS SOCIAIS		12.906.810,76	12.906.810,76
14.243.0000.0000.0000	ASSISTENCIA A CRIANCA E AO ADOLESCENTE	365.639,14	271.112,36	636.751,50
14.243.0181.0000.0000	PROMOCAO DOS DIREITOS E PREVENCAO DE VIOLACOES CONTRA CRIANCAS E ADOLESCENTES	365.639,14		365.639,14
14.243.0181.1503.0000	FINANCIAMENTO DE PROJETOS POR MEIO DE EDITAIS	355.669,14		355.669,14
14.243.0181.1503.0001	FINANCIAMENTO DE PROJETOS POR MEIO DE EDITAIS	355.669,14		355.669,14
14.243.0181.1510.0000	ELABORACAO DO PLANO MUNICIPAL DE MONITORAMENTO E FORTALECIMENTO DAS POLITICAS PUBLICAS PARA CRIANCA E ADOLESCENTE	3.985,80		3.985,80
14.243.0181.1510.0001	ELABORACAO DO PLANO MUNICIPAL DE MONITORAMENTO E FORTALECIMENTO DAS POLITICAS PUBLICAS PARA CRIANCA E ADOLESCENTE	3.985,80		3.985,80
14.243.0181.1917.0000	APOIO E REALIZACAO DE EVENTOS	5.984,20		5.984,20
14.243.0181.1917.0005	REALIZACAO DE CONFERENCIAS MUNICIPAIS DOS DIREITOS DA CRIANCA E DO ADOLESCENTE DE FORTALEZA	1.944,20		1.944,20
14.243.0181.1917.0008	REALIZACAO DE EVENTOS VOLTADOS AO FORTALECIMENTO DO FUNDO MUNICIPAL DE DEFESA DOS DIREITOS DA CRIANCA E DO ADOLESCENTE	4.040,00		4.040,00
14.243.0186.0000.0000	GESTAO DAS UNIDADES DO SISTEMA DE GARANTIA DE DIREITOS		271.112,36	271.112,36
14.243.0186.2051.0000	MANUTENCAO DOS CONSELHOS TUTELARES		271.112,36	271.112,36
14.243.0186.2051.0001	MANUTENCAO DOS CONSELHOS TUTELARES		271.112,36	271.112,36
14.244.0000.0000.0000	ASSISTENCIA COMUNITARIA		797.801,11	797.801,11
14.244.0036.0000.0000	CIDADANIA E DIREITOS HUMANOS - CIDADANIA EM REDE		797.801,11	797.801,11
14.244.0036.2305.0000	MANUTENCAO DOS CENTROS DE CIDADANIA E DIREITOS HUMANOS		797.801,11	797.801,11
14.244.0036.2305.0001	MANUTENCAO DOS CENTROS DE CIDADANIA E DIREITOS HUMANOS		797.801,11	797.801,11

PREFEITURA MUNICIPAL DE FORTALEZA

PROGRAMA DE TRABALHO DE GOVERNO

EXERCÍCIO DE 2018

ANEXO 7

ORÇAMENTO FISCAL

CONSOLIDAÇÃO GERAL DAS DESPESAS

PROGRAMA DE TRABALHO

CÓDIGO	ESPECIFICAÇÃO	PROJETO	ATIVIDADE	TOTAL
14.422.0000.0000.0000	DIREITOS INDIVIDUAIS, COLETIVOS E DIFUSOS	6.493.977,76	9.763.239,30	16.257.217,06
14.422.0007.0000.0000	ATENCAO INTEGRAL A PESSOA IDOSA		9.524.949,42	9.524.949,42
14.422.0007.2335.0000	APOIO AO DESENVOLVIMENTO INSTITUCIONAL		9.524.949,42	9.524.949,42
14.422.0007.2335.0001	APOIO AO DESENVOLVIMENTO INSTITUCIONAL		9.524.949,42	9.524.949,42
14.422.0025.0000.0000	PROTECAO E DEFESA DO CONSUMIDOR	7.890,00		7.890,00
14.422.0025.1441.0000	PROMOCAO DE EVENTOS EDUCATIVOS VOLTADOS A DEFESA DO CONSUMIDOR	7.890,00		7.890,00
14.422.0025.1441.0001	PROMOCAO DE EVENTOS EDUCATIVOS VOLTADOS A DEFESA DO CONSUMIDOR	7.890,00		7.890,00
14.422.0031.0000.0000	PROMOCAO E DEFESA DOS DIREITOS DAS MULHERES	537.792,60	58.014,88	595.807,48
14.422.0031.1339.0000	FORTALECIMENTO E AMPLIACAO DAS POLITICAS DE PROMOCAO E ATENCAO INTEGRAL A SAUDE DA MULHER NO MUNICIPIO	139.824,18		139.824,18
14.422.0031.1339.0001	DE FORTALEZA EM PARCERIA COM A SPM/PR FORTALECIMENTO E AMPLIACAO DAS POLITICAS DE PROMOCAO E ATENCAO INTEGRAL A SAUDE DA MULHER NO MUNICIPIO DE FORTALEZA EM PARCERIA COM A SPM/PR	139.824,18		139.824,18
14.422.0031.1351.0000	PROMOCAO DO TRABALHO, AUTONOMIA E CIDADANIA DAS MULHERES DE FORTALEZA	397.968,42		397.968,42
14.422.0031.1351.0001	PROMOCAO DO TRABALHO, AUTONOMIA E CIDADANIA DAS MULHERES DE FORTALEZA	397.968,42		397.968,42
14.422.0031.2052.0000	MANUTENCAO DOS EQUIPAMENTOS DE ATENDIMENTO A MULHER EM SITUACAO DE VIOLENCIA		58.014,88	58.014,88
14.422.0031.2052.0001	MANUTENCAO DOS EQUIPAMENTOS DE ATENDIMENTO A MULHER EM SITUACAO DE VIOLENCIA		58.014,88	58.014,88
14.422.0064.0000.0000	FORTALEZA INCLUSIVA	553.327,06	180.275,00	733.602,06
14.422.0064.1367.0000	FORMACAO E QUALIFICACAO DE JOVENS	553.327,06		553.327,06
14.422.0064.1367.0001	FORMACAO E QUALIFICACAO DE JOVENS	553.327,06		553.327,06
14.422.0064.2155.0000	FORTALECIMENTO DAS POLITICAS DE JUVENTUDE POR MEIO DE CONVENIOS, CHAMADAS PUBLICAS E EDITAIS		180.275,00	180.275,00
14.422.0064.2155.0001	FORTALECIMENTO DAS POLITICAS DE JUVENTUDE POR MEIO DE CONVENIOS, CHAMADAS PUBLICAS E EDITAIS		180.275,00	180.275,00
14.422.0206.0000.0000	PROGRAMA DE FORTALECIMENTO DE INCLUSAO SOCIAL E REDES DE ATENCAO - PROREDES	5.394.968,10		5.394.968,10
14.422.0206.1506.0000	DESENVOLVIMENTO DE PROJETOS INOVADORES PARA A JUVENTUDE	5.394.968,10		5.394.968,10
14.422.0206.1506.0001	ACADEMIA ENEM	2.859.756,90		2.859.756,90
14.422.0206.1506.0002	JUVENTUDE SEM FRONTEIRAS	2.535.211,20		2.535.211,20
15.000.0000.0000.0000	URBANISMO	338.907.670,69	383.935.969,91	722.843.640,60

**PREFEITURA MUNICIPAL DE FORTALEZA**  
**PROGRAMA DE TRABALHO DE GOVERNO**  
**ORÇAMENTO FISCAL**  
**CONSOLIDAÇÃO GERAL DAS DESPESAS**

**EXERCÍCIO DE 2018**

**ANEXO 7**

CÓDIGO	ESPECIFICAÇÃO	PROGRAMA DE TRABALHO		
		PROJETO	ATIVIDADE	TOTAL
15.122.0000.0000.0000	ADMINISTRACAO GERAL	129.164,35	24.179.888,91	24.309.053,26
15.122.0001.0000.0000	GESTAO E MANUTENCAO	129.164,35	24.179.888,91	24.309.053,26
15.122.0001.1796.0000	AQUISICAO DE EQUIPAMENTOS, MOBILIARIOS E VEICULOS	129.164,35		129.164,35
15.122.0001.1796.0020	AQUISICAO DE EQUIPAMENTOS, MOBILIARIOS E VEICULOS	129.164,35		129.164,35
15.122.0001.2016.0000	MANUTENCAO E FUNCIONAMENTO ADMINISTRATIVO		1.849.221,03	1.849.221,03
15.122.0001.2016.0029	MANUTENCAO E FUNCIONAMENTO ADMINISTRATIVO		1.782.958,77	1.782.958,77
15.122.0001.2016.0032	MANUTENCAO E FUNCIONAMENTO ADMINISTRATIVO		66.262,26	66.262,26
15.122.0001.2195.0000	REMUNERACAO DE PESSOAL ATIVO DO MUNICIPIO E ENCARGOS SOCIAIS		22.330.667,88	22.330.667,88
15.122.0001.2195.0031	REMUNERACAO DE PESSOAL ATIVO DO MUNICIPIO E ENCARGOS SOCIAIS		22.330.667,88	22.330.667,88
15.126.0000.0000.0000	TECNOLOGIA DA INFORMACAO	99.331,34		99.331,34
15.126.0001.0000.0000	GESTAO E MANUTENCAO	99.331,34		99.331,34
15.126.0001.1005.0000	AQUISICAO E IMPLANTACAO DE PRODUTOS E SERVICOS DE TI	99.331,34		99.331,34
15.126.0001.1005.0036	AQUISICAO E IMPLANTACAO DE PRODUTOS E SERVICOS DE TI	99.331,34		99.331,34
15.127.0000.0000.0000	ORDENAMENTO TERRITORIAL	4.025.380,00		4.025.380,00
15.127.0087.0000.0000	SUSTENTABILIDADE DO AMBIENTE NATURAL E DO AMBIENTE CONSTRUIDO	25.380,00		25.380,00
15.127.0087.1218.0000	IMPLEMENTACAO DOS INSTRUMENTOS DE POLITICA URBANA PROVENIENTES DO ESTATUTO DA CIDADE	25.380,00		25.380,00
15.127.0087.1218.0002	IMPLEMENTACAO DOS INSTRUMENTOS DE POLITICA URBANA PROVENIENTES DO ESTATUTO DA CIDADE	25.380,00		25.380,00
15.127.0089.0000.0000	CONTROLE DO AMBIENTE NATURAL E DO AMBIENTE CONSTRUIDO	4.000.000,00		4.000.000,00
15.127.0089.1509.0000	MODERNIZACAO DOS PROCEDIMENTOS DE CONTROLE URBANO E AMBIENTAL	4.000.000,00		4.000.000,00
15.127.0089.1509.0001	MODERNIZACAO DOS PROCEDIMENTOS DE CONTROLE URBANO E AMBIENTAL	4.000.000,00		4.000.000,00
15.128.0000.0000.0000	FORMACAO DE RECURSOS HUMANOS		11.871,00	11.871,00
15.128.0082.0000.0000	GESTAO DE PESSOAS E VALORIZACAO DOS SERVIDORES		11.871,00	11.871,00
15.128.0082.2019.0000	CAPACITACAO DE SERVIDORES		11.871,00	11.871,00
15.128.0082.2019.0014	CAPACITACAO DE SERVIDORES		11.871,00	11.871,00
15.304.0000.0000.0000	VIGILANCIA SANITARIA		39.408.420,47	39.408.420,47



**PREFEITURA MUNICIPAL DE FORTALEZA**  
**PROGRAMA DE TRABALHO DE GOVERNO**  
**ORÇAMENTO FISCAL**  
**CONSOLIDAÇÃO GERAL DAS DESPESAS**

**EXERCÍCIO DE 2018**

**ANEXO 7**

CÓDIGO	ESPECIFICAÇÃO	PROGRAMA DE TRABALHO		
		PROJETO	ATIVIDADE	TOTAL
15.304.0014.0000.0000	FORTALEZA LIMPA		39.408.420,47	39.408.420,47
15.304.0014.2187.0000	OPERACIONALIZACAO DE ATERRO SANITARIO		39.408.420,47	39.408.420,47
15.304.0014.2187.0001	OPERACIONALIZACAO DE ATERRO SANITARIO		39.408.420,47	39.408.420,47
15.451.0000.0000.0000	INFRA-ESTRUTURA URBANA	215.007.704,70	66.960.617,04	281.968.321,74
15.451.0006.0000.0000	OBRAS PUBLICAS DE INFRAESTRUTURA	10.167.043,52	493.281,97	10.660.325,49
15.451.0006.1604.0000	CONSTRUCAO, AMPLIACAO E REFORMA DE PREDIOS PUBLICOS	1.933.562,75		1.933.562,75
15.451.0006.1604.0009	CONSTRUCAO, AMPLIACAO E REFORMA DE PREDIOS PUBLICOS	105.411,00		105.411,00
15.451.0006.1604.0010	CONSTRUCAO, AMPLIACAO E REFORMA DE PREDIOS PUBLICOS	11.840,19		11.840,19
15.451.0006.1604.0011	CONSTRUCAO, AMPLIACAO E REFORMA DE PREDIOS PUBLICOS	150.586,26		150.586,26
15.451.0006.1604.0013	CONSTRUCAO, AMPLIACAO E REFORMA DE PREDIOS PUBLICOS	169.055,95		169.055,95
15.451.0006.1604.0015	CONSTRUCAO, AMPLIACAO E REFORMA DE PREDIOS PUBLICOS	1.496.669,35		1.496.669,35
15.451.0006.1926.0000	CONSTRUCAO, AMPLIACAO, REFORMA E URBANIZACAO DE PRACAS PUBLICAS E OUTROS EQUIPAMENTOS URBANOS	8.233.480,77		8.233.480,77
15.451.0006.1926.0001	CONSTRUCAO, AMPLIACAO, REFORMA E URBANIZACAO DE PRACAS PUBLICAS E OUTROS EQUIPAMENTOS URBANOS	905.844,46		905.844,46
15.451.0006.1926.0002	CONSTRUCAO, AMPLIACAO, REFORMA E URBANIZACAO DE PRACAS PUBLICAS E OUTROS EQUIPAMENTOS URBANOS	1.023.965,28		1.023.965,28
15.451.0006.1926.0003	CONSTRUCAO, AMPLIACAO, REFORMA E URBANIZACAO DE PRACAS PUBLICAS E OUTROS EQUIPAMENTOS URBANOS	737.189,02		737.189,02
15.451.0006.1926.0004	CONSTRUCAO, AMPLIACAO, REFORMA E URBANIZACAO DE PRACAS PUBLICAS E OUTROS EQUIPAMENTOS URBANOS	1.221.709,51		1.221.709,51
15.451.0006.1926.0005	CONSTRUCAO, AMPLIACAO, REFORMA E URBANIZACAO DE PRACAS PUBLICAS E OUTROS EQUIPAMENTOS URBANOS	518.748,06		518.748,06
15.451.0006.1926.0006	CONSTRUCAO, AMPLIACAO, REFORMA E URBANIZACAO DE PRACAS PUBLICAS E OUTROS EQUIPAMENTOS URBANOS	1.276.509,83		1.276.509,83
15.451.0006.1926.0007	CONSTRUCAO, AMPLIACAO, REFORMA E URBANIZACAO DE PRACAS PUBLICAS E OUTROS EQUIPAMENTOS URBANOS	2.511.014,62		2.511.014,62
15.451.0006.1926.0009	REQUALIFICACAO E URBANIZACAO DA PRAIA DE IRACEMA	38.499,99		38.499,99
15.451.0006.2836.0000	MANUTENCAO DE PREDIOS PUBLICOS		354.046,47	354.046,47
15.451.0006.2836.0004	MANUTENCAO DE PREDIOS PUBLICOS		34.091,63	34.091,63
15.451.0006.2836.0009	MANUTENCAO DE PREDIOS PUBLICOS		319.954,84	319.954,84
15.451.0006.2943.0000	MANUTENCAO DE VIAS E ESPACOS PUBLICOS		83.191,44	83.191,44

**PREFEITURA MUNICIPAL DE FORTALEZA**  
**PROGRAMA DE TRABALHO DE GOVERNO**  
**ORÇAMENTO FISCAL**  
**CONSOLIDAÇÃO GERAL DAS DESPESAS**

**EXERCÍCIO DE 2018**

**ANEXO 7**

CÓDIGO	ESPECIFICAÇÃO	PROGRAMA DE TRABALHO		
		PROJETO	ATIVIDADE	TOTAL
15.451.0006.2943.0002	MANUTENCAO DE VIAS E ESPACOS PUBLICOS		83.191,44	83.191,44
15.451.0006.2951.0000	MANUTENCAO DE EQUIPAMENTOS URBANOS		56.044,06	56.044,06
15.451.0006.2951.0001	MANUTENCAO DE EQUIPAMENTOS URBANOS		56.044,06	56.044,06
15.451.0010.0000.0000	ORDENAMENTO DOS ESPACOS URBANOS		1.933.661,85	1.933.661,85
15.451.0010.2769.0000	DESENVOLVIMENTO DAS ACOES PARA CONTROLE URBANO E USO REGULAR DOS ESPACOS PUBLICOS		5.396,00	5.396,00
15.451.0010.2769.0005	DESENVOLVIMENTO DAS ACOES PARA CONTROLE URBANO E USO REGULAR DOS ESPACOS PUBLICOS		5.396,00	5.396,00
15.451.0010.2860.0000	MANUTENCAO DOS ESPACOS PUBLICOS		1.782.263,58	1.782.263,58
15.451.0010.2860.0001	MANUTENCAO DOS ESPACOS PUBLICOS		1.782.263,58	1.782.263,58
15.451.0010.2943.0000	MANUTENCAO DE VIAS E ESPACOS PUBLICOS		146.002,27	146.002,27
15.451.0010.2943.0003	MANUTENCAO DE VIAS E ESPACOS PUBLICOS		26.129,22	26.129,22
15.451.0010.2943.0004	MANUTENCAO DE VIAS E ESPACOS PUBLICOS		119.873,05	119.873,05
15.451.0014.0000.0000	FORTALEZA LIMPA	394.624,00		394.624,00
15.451.0014.1934.0000	DESOBSTRUCAO, LIMPEZA E MANUTENCAO DE GALERIAS PLUVIAIS	394.624,00		394.624,00
15.451.0014.1934.0001	DESOBSTRUCAO, LIMPEZA E MANUTENCAO DE GALERIAS PLUVIAIS	394.624,00		394.624,00
15.451.0101.0000.0000	INFRAESTRUTURA URBANA E VIARIA	75.511.166,03	64.411.173,22	139.922.339,25
15.451.0101.1217.0000	AMPLIACAO E RECUPERACAO DO SISTEMA DE DRENAGEM	2.033.432,07		2.033.432,07
15.451.0101.1217.0001	AMPLIACAO E RECUPERACAO DO SISTEMA DE DRENAGEM	2.033.432,07		2.033.432,07
15.451.0101.1443.0000	IMPLANTACAO, RECUPERACAO E AMPLIACAO DA INFRAESTRUTURA VIARIA	42.690.657,59		42.690.657,59
15.451.0101.1443.0001	IMPLANTACAO, RECUPERACAO E AMPLIACAO DA INFRAESTRUTURA VIARIA	42.690.657,59		42.690.657,59
15.451.0101.1444.0000	IMPLANTACAO E RECUPERACAO DE EQUIPAMENTOS URBANOS	6.687.777,03		6.687.777,03
15.451.0101.1444.0001	IMPLANTACAO E RECUPERACAO DE EQUIPAMENTOS URBANOS	6.687.777,03		6.687.777,03
15.451.0101.1488.0000	IMPLANTACAO, RECUPERACAO, AMPLIACAO, URBANIZACAO E PROTECAO DA COSTA	2.716.379,46		2.716.379,46
15.451.0101.1488.0001	IMPLANTACAO, RECUPERACAO, AMPLIACAO, URBANIZACAO E PROTECAO DA COSTA - VILA DO MAR	2.716.379,46		2.716.379,46
15.451.0101.1673.0000	GERENCIAMENTO, SUPERVISAO E CONSULTORIA	8.575.165,53		8.575.165,53

**PREFEITURA MUNICIPAL DE FORTALEZA**  
**PROGRAMA DE TRABALHO DE GOVERNO**  
**ORÇAMENTO FISCAL**  
**CONSOLIDAÇÃO GERAL DAS DESPESAS**

**EXERCÍCIO DE 2018**

**ANEXO 7**

CÓDIGO	ESPECIFICAÇÃO	PROGRAMA DE TRABALHO		
		PROJETO	ATIVIDADE	TOTAL
15.451.0101.1673.0001	GERENCIAMENTO, SUPERVISAO E CONSULTORIA	8.575.165,53		8.575.165,53
15.451.0101.1674.0000	DESAPROPRIACAO, INDENIZACAO, LICENCAS E DESPESAS AFINS	6.892.322,65		6.892.322,65
15.451.0101.1674.0001	DESAPROPRIACAO, INDENIZACAO, LICENCAS E DESPESAS AFINS	6.892.322,65		6.892.322,65
15.451.0101.1675.0000	ELABORACAO DE ESTUDOS, PROJETOS E ORCAMENTOS	5.915.431,70		5.915.431,70
15.451.0101.1675.0001	ELABORACAO DE ESTUDOS, PROJETOS E ORCAMENTOS	5.915.431,70		5.915.431,70
15.451.0101.2003.0000	SERVICOS COMPLEMENTARES (ARBORIZACAO, ANTIPICHACAO, SINALIZACAO, GRAFITE ARTISTICO, DENTRE OUTROS) EM EQUIPAMENTOS URBANOS		1.440.160,06	1.440.160,06
15.451.0101.2003.0001	SERVICOS COMPLEMENTARES EM EQUIPAMENTOS URBANOS - ARBORIZACAO, ANTI PICHACAO, SINALIZACAO, GRAFITE ARTISTICO. DENTRE OUTROS) EM EQUIPAMENTOS URBANOS		1.440.160,06	1.440.160,06
15.451.0101.2385.0000	RECAPEAMENTO DE VIAS E LOGRADOUROS PUBLICOS - OPERACAO TAPA BURACO		62.971.013,16	62.971.013,16
15.451.0101.2385.0001	RECAPEAMENTO DE VIAS E LOGRADOUROS PUBLICOS - OPERACAO TAPA BURACO		62.971.013,16	62.971.013,16
15.451.0102.0000.0000	TRANSPORTE URBANO E MOBILIDADE DE FORTALEZA	114.330.751,54		114.330.751,54
15.451.0102.1451.0000	IMPLANTACAO, RESTAURACAO E AMPLIACAO DE OBRAS LINEARES DE MOBILIDADE	26.237.616,65		26.237.616,65
15.451.0102.1451.0001	IMPLANTACAO, RESTAURACAO E AMPLIACAO DE OBRAS LINEARES DE MOBILIDADE	26.237.616,65		26.237.616,65
15.451.0102.1452.0000	CONSTRUCAO E REQUALIFICACAO DE EQUIPAMENTOS URBANOS	7.753.100,58		7.753.100,58
15.451.0102.1452.0001	CONSTRUCAO E REQUALIFICACAO DE EQUIPAMENTOS URBANOS	7.753.100,58		7.753.100,58
15.451.0102.1462.0000	IMPLANTACAO, RECUPERACAO E AMPLIACAO DE OBRAS LOCALIZADAS DE MOBILIDADE	53.739.043,14		53.739.043,14
15.451.0102.1462.0001	IMPLANTACAO, RECUPERACAO E AMPLIACAO DE OBRAS LOCALIZADAS DE MOBILIDADE	53.739.043,14		53.739.043,14
15.451.0102.1673.0000	GERENCIAMENTO, SUPERVISAO E CONSULTORIA	18.421.718,45		18.421.718,45
15.451.0102.1673.0006	GERENCIAMENTO, SUPERVISAO E CONSULTORIA	18.421.718,45		18.421.718,45
15.451.0102.1674.0000	DESAPROPRIACAO, INDENIZACAO, LICENCAS E DESPESAS AFINS	4.695.957,77		4.695.957,77
15.451.0102.1674.0006	DESAPROPRIACAO, INDENIZACAO, LICENCAS E DESPESAS AFINS	4.695.957,77		4.695.957,77
15.451.0102.1675.0000	ELABORACAO DE ESTUDOS, PROJETOS E ORCAMENTOS	3.483.314,95		3.483.314,95
15.451.0102.1675.0006	ELABORACAO DE ESTUDOS, PROJETOS E ORCAMENTOS	3.483.314,95		3.483.314,95
15.451.0111.0000.0000	FORTALEZA CIDADE COM FUTURO	2.631.553,62		2.631.553,62
15.451.0111.1449.0000	IMPLANTACAO, RECUPERACAO E AMPLIACAO DE EQUIPAMENTOS URBANOS	533.125,87		533.125,87

**PREFEITURA MUNICIPAL DE FORTALEZA**  
**PROGRAMA DE TRABALHO DE GOVERNO**  
**ORÇAMENTO FISCAL**  
**CONSOLIDAÇÃO GERAL DAS DESPESAS**

**EXERCÍCIO DE 2018**

**ANEXO 7**

CÓDIGO	ESPECIFICAÇÃO	PROGRAMA DE TRABALHO		
		PROJETO	ATIVIDADE	TOTAL
15.451.0111.1449.0001	IMPLANTACAO, RECUPERACAO E AMPLIACAO DE EQUIPAMENTOS URBANOS	533.125,87		533.125,87
15.451.0111.1460.0000	URBANIZACAO DE VIAS PUBLICAS E ESPACOS PUBLICOS	2.098.427,75		2.098.427,75
15.451.0111.1460.0001	URBANIZACAO DE VIAS PUBLICAS E ESPACOS PUBLICOS	2.098.427,75		2.098.427,75
15.451.0164.0000.0000	DESENVOLVIMENTO DO PLANEJAMENTO MUNICIPAL		122.500,00	122.500,00
15.451.0164.2050.0000	DESENVOLVIMENTO DOS PLANOS INTEGRADOS DE REGULARIZACAO FUNDIARIAS DAS ZEIS		122.500,00	122.500,00
15.451.0164.2050.0001	DESENVOLVIMENTO DOS PLANOS INTEGRADOS DE REGULARIZACAO FUNDIARIAS DAS ZEIS		122.500,00	122.500,00
15.451.0208.0000.0000	PROGRAMA DE INFRAESTRUTURA EM EDUCACAO E SANEAMENTO - PROINFRA	1.854.405,06		1.854.405,06
15.451.0208.1673.0000	GERENCIAMENTO, SUPERVISAO E CONSULTORIA	1.854.405,06		1.854.405,06
15.451.0208.1673.0005	GERENCIAMENTO, SUPERVISAO E CONSULTORIA	1.854.405,06		1.854.405,06
15.451.0209.0000.0000	INFRAESTRUTURA DE EQUIPAMENTOS E PREDIOS PUBLICOS	10.118.160,93		10.118.160,93
15.451.0209.1447.0000	CONSTRUCAO, AMPLIACAO E REFORMA DE EDIFICACOES PUBLICAS	10.118.160,93		10.118.160,93
15.451.0209.1447.0001	CONSTRUCAO, AMPLIACAO E REFORMA DE EDIFICACOES PUBLICAS	10.118.160,93		10.118.160,93
15.452.0000.0000.0000	SERVICOS URBANOS	56.578.972,67	245.686.608,34	302.265.581,01
15.452.0010.0000.0000	ORDENAMENTO DOS ESPACOS URBANOS		1.244.385,07	1.244.385,07
15.452.0010.2533.0000	MANUTENCAO DOS SERVICOS URBANOS		1.244.385,07	1.244.385,07
15.452.0010.2533.0005	MANUTENCAO DOS SERVICOS URBANOS		223.435,23	223.435,23
15.452.0010.2533.0006	MANUTENCAO DOS SERVICOS URBANOS		1.020.949,84	1.020.949,84
15.452.0014.0000.0000	FORTALEZA LIMPA	3.089.687,41	228.595.979,06	231.685.666,47
15.452.0014.0001.0000	COLETA E TRANSPORTE DE RESIDUOS SOLIDOS URBANOS		184.537.278,28	184.537.278,28
15.452.0014.0001.0001	COLETA E TRANSPORTE DE RESIDUOS SOLIDOS URBANOS		184.537.278,28	184.537.278,28
15.452.0014.1213.0000	IMPLANTACAO DE ATERRO SANITARIO	3.089.687,41		3.089.687,41
15.452.0014.1213.0001	IMPLANTACAO DO NOVO ATERRO SANITARIO	3.089.687,41		3.089.687,41
15.452.0014.2083.0000	MANUTENCAO DA LIMPEZA PUBLICA DE VIAS, PRACAS E LOGRADOUROS.		9.977.903,05	9.977.903,05
15.452.0014.2083.0001	MANUTENCAO DA LIMPEZA PUBLICA DE VIAS, PRACAS E LOGRADOUROS.		9.977.903,05	9.977.903,05
15.452.0014.2101.0000	MANUTENCAO DA REDE DE ECOPONTOS DE FORTALEZA		253.757,46	253.757,46

**PREFEITURA MUNICIPAL DE FORTALEZA**  
**PROGRAMA DE TRABALHO DE GOVERNO**  
**ORÇAMENTO FISCAL**  
**CONSOLIDAÇÃO GERAL DAS DESPESAS**

**EXERCÍCIO DE 2018**

**ANEXO 7**

CÓDIGO	ESPECIFICAÇÃO	PROGRAMA DE TRABALHO		
		PROJETO	ATIVIDADE	TOTAL
15.452.0014.2101.0001	MANUTENCAO DA REDE DE ECOPONTOS DE FORTALEZA		253.757,46	253.757,46
15.452.0014.2185.0000	TRATAMENTO E DESTINACAO FINAL DOS RESIDUOS SOLIDOS		1.631.880,92	1.631.880,92
15.452.0014.2185.0001	TRATAMENTO E DESTINACAO FINAL DOS RESIDUOS SOLIDOS		1.631.880,92	1.631.880,92
15.452.0014.2386.0000	MANUTENCAO DA LIMPEZA DE VIAS E ESPACOS URBANOS		32.195.159,35	32.195.159,35
15.452.0014.2386.0001	MANUTENCAO DA LIMPEZA DE VIAS E ESPACOS URBANOS		32.195.159,35	32.195.159,35
15.452.0015.0000.0000	PARQUES URBANOS TEMATICOS		344.515,86	344.515,86
15.452.0015.2132.0000	MANUTENCAO DE PARQUES URBANOS TEMATICOS		344.515,86	344.515,86
15.452.0015.2132.0001	MANUTENCAO DE PARQUES URBANOS TEMATICOS		204.244,49	204.244,49
15.452.0015.2132.0002	MANUTENCAO DO ZOOLOGICO MUNICIPAL		93.429,17	93.429,17
15.452.0015.2132.0003	MANUTENCAO DO HORTO MUNICIPAL		46.842,20	46.842,20
15.452.0087.0000.0000	SUSTENTABILIDADE DO AMBIENTE NATURAL E DO AMBIENTE CONSTRUIDO		5.259.916,52	5.259.916,52
15.452.0087.2001.0000	REVITALIZACAO, ARBORIZACAO E PAISAGISMO DE VIAS E LOGRADOUROS PUBLICOS		5.259.916,52	5.259.916,52
15.452.0087.2001.0001	REVITALIZACAO, ARBORIZACAO E PAISAGISMO DE VIAS E LOGRADOUROS PUBLICOS		5.110.670,88	5.110.670,88
15.452.0087.2001.0002	MANUTENCAO DE PARQUINHOS INFANTIS E ACADEMIAS AO AR LIVRE		149.245,64	149.245,64
15.452.0102.0000.0000	TRANSPORTE URBANO E MOBILIDADE DE FORTALEZA		10.241.811,83	10.241.811,83
15.452.0102.2084.0000	IMPLEMENTACAO DE ACOES DE TRANSITO E TRANSPORTE PUBLICO		10.241.811,83	10.241.811,83
15.452.0102.2084.0001	IMPLEMENTACAO DE ACOES DE TRANSITO E TRANSPORTE PUBLICO		10.241.811,83	10.241.811,83
15.452.0132.0000.0000	FORTALEZA ILUMINADA	53.489.285,26		53.489.285,26
15.452.0132.1046.0000	REALIZACAO DE OBRAS DE MANUTENCAO DO PARQUE DE ILUMINACAO PUBLICA	23.968.395,13		23.968.395,13
15.452.0132.1046.0001	REALIZACAO DE OBRAS DE MANUTENCAO DO PARQUE DE ILUMINACAO PUBLICA	23.968.395,13		23.968.395,13
15.452.0132.1387.0000	CONSERVACAO DO PARQUE DE ILUMINACAO PUBLICA	29.520.890,13		29.520.890,13
15.452.0132.1387.0001	CONSERVACAO DO PARQUE DE ILUMINACAO PUBLICA	29.520.890,13		29.520.890,13
15.453.0000.0000.0000	TRANSPORTES COLETIVOS URBANOS	63.067.117,63		63.067.117,63
15.453.0102.0000.0000	TRANSPORTE URBANO E MOBILIDADE DE FORTALEZA	63.067.117,63		63.067.117,63
15.453.0102.1047.0000	VISTORIA E CONTROLE OPERACIONAL DO TRANSPORTE COLETIVO	63.067.117,63		63.067.117,63

**PREFEITURA MUNICIPAL DE FORTALEZA**  
**PROGRAMA DE TRABALHO DE GOVERNO**  
**ORÇAMENTO FISCAL**  
**CONSOLIDAÇÃO GERAL DAS DESPESAS**

**EXERCÍCIO DE 2018**

**ANEXO 7**

CÓDIGO	ESPECIFICAÇÃO	PROGRAMA DE TRABALHO		
		PROJETO	ATIVIDADE	TOTAL
15.453.0102.1047.0001	VISTORIA E CONTROLE OPERACIONAL DO TRANSPORTE COLETIVO	63.067.117,63		63.067.117,63
15.544.0000.0000.0000	RECURSOS HIDRICOS		7.688.564,15	7.688.564,15
15.544.0014.0000.0000	FORTALEZA LIMPA		7.688.564,15	7.688.564,15
15.544.0014.2088.0000	LIMPEZA DOS RECURSOS HIDRICOS		7.688.564,15	7.688.564,15
15.544.0014.2088.0001	LIMPEZA DOS RECURSOS HIDRICOS		7.688.564,15	7.688.564,15
16.000.0000.0000.0000	HABITACAO	25.741.849,19	6.972.129,46	32.713.978,65
16.122.0000.0000.0000	ADMINISTRACAO GERAL	23.555,70	2.992.507,46	3.016.063,16
16.122.0001.0000.0000	GESTAO E MANUTENCAO	23.555,70	2.992.507,46	3.016.063,16
16.122.0001.1005.0000	AQUISICAO E IMPLANTACAO DE PRODUTOS E SERVICOS DE TI	12.430,70		12.430,70
16.122.0001.1005.0028	AQUISICAO E IMPLANTACAO DE PRODUTOS E SERVICOS DE TI	12.430,70		12.430,70
16.122.0001.1796.0000	AQUISICAO DE EQUIPAMENTOS, MOBILIARIOS E VEICULOS	11.125,00		11.125,00
16.122.0001.1796.0029	AQUISICAO DE EQUIPAMENTOS, MOBILIARIOS E VEICULOS	11.125,00		11.125,00
16.122.0001.2016.0000	MANUTENCAO E FUNCIONAMENTO ADMINISTRATIVO		784.580,06	784.580,06
16.122.0001.2016.0038	MANUTENCAO E FUNCIONAMENTO ADMINISTRATIVO		784.580,06	784.580,06
16.122.0001.2195.0000	REMUNERACAO DE PESSOAL ATIVO DO MUNICIPIO E ENCARGOS SOCIAIS		2.207.927,40	2.207.927,40
16.122.0001.2195.0039	REMUNERACAO DE PESSOAL ATIVO DO MUNICIPIO E ENCARGOS SOCIAIS		2.207.927,40	2.207.927,40
16.482.0000.0000.0000	HABITACAO URBANA	25.718.293,49	3.979.622,00	29.697.915,49
16.482.0018.0000.0000	HABITAR BEM	24.459.376,23	3.979.622,00	28.438.998,23
16.482.0018.1015.0000	REALIZACAO DE ESTUDOS E PROJETOS PARA FINS HABITACIONAIS	166.833,95		166.833,95
16.482.0018.1015.0001	REALIZACAO DE ESTUDOS E PROJETOS PARA FINS HABITACIONAIS	166.833,95		166.833,95
16.482.0018.1016.0000	IMPLANTACAO DE INFRAESTRUTURA URBANA	8.743.789,24		8.743.789,24
16.482.0018.1016.0001	IMPLANTACAO DE INFRAESTRUTURA URBANA	8.743.789,24		8.743.789,24
16.482.0018.1017.0000	REALIZACAO DE TRABALHO TECNICO SOCIAL JUNTO AS FAMILIAS DE BAIXA RENDA	1.694.266,08		1.694.266,08
16.482.0018.1017.0001	REALIZACAO DE TRABALHO TECNICO SOCIAL JUNTO AS FAMILIAS DE BAIXA RENDA	1.694.266,08		1.694.266,08

**PREFEITURA MUNICIPAL DE FORTALEZA**  
**PROGRAMA DE TRABALHO DE GOVERNO**  
**ORÇAMENTO FISCAL**  
**CONSOLIDAÇÃO GERAL DAS DESPESAS**

**EXERCÍCIO DE 2018**

**ANEXO 7**

CÓDIGO	ESPECIFICAÇÃO	PROGRAMA DE TRABALHO		
		PROJETO	ATIVIDADE	TOTAL
16.482.0018.1018.0000	MELHORIA DA HABITACAO DE INTERESSE SOCIAL	2.360.499,35		2.360.499,35
16.482.0018.1018.0001	MELHORIA DA HABITACAO DE INTERESSE SOCIAL	2.360.499,35		2.360.499,35
16.482.0018.1019.0000	PRODUCAO E MELHORIAS HABITACIONAIS E INFRAESTRUTURA - VILA DO MAR	6.229.901,22		6.229.901,22
16.482.0018.1019.0001	PRODUCAO E MELHORIAS HABITACIONAIS E INFRAESTRUTURA - VILA DO MAR	6.229.901,22		6.229.901,22
16.482.0018.1020.0000	PRODUCAO DE UNIDADE HABITACIONAL DE INTERESSE SOCIAL	5.264.086,39		5.264.086,39
16.482.0018.1020.0001	PRODUCAO DE UNIDADE HABITACIONAL DE INTERESSE SOCIAL	5.264.086,39		5.264.086,39
16.482.0018.2964.0000	PROMOCAO DE LOCACAO SOCIAL PARA FAMILIAS DE BAIXA RENDA EM CASOS EMERGENCIAIS		3.979.622,00	3.979.622,00
16.482.0018.2964.0001	PROMOCAO DE LOCACAO SOCIAL PARA FAMILIAS DE BAIXA RENDA EM CASOS EMERGENCIAIS		3.979.622,00	3.979.622,00
16.482.0022.0000.0000	REGULARIZACAO FUNDIARIA DE ASSENTAMENTOS PRECARIOS	1.258.917,26		1.258.917,26
16.482.0022.1050.0000	REGULARIZACAO FUNDIARIA DE MELHORIAS HABITACIONAIS E URBANIZACAO	391.091,43		391.091,43
16.482.0022.1050.0001	REGULARIZACAO FUNDIARIA DE MELHORIAS HABITACIONAIS E URBANIZACAO	391.091,43		391.091,43
16.482.0022.1051.0000	REGULARIZACAO FUNDIARIA EM OCUPACOES CONSOLIDADAS	154.630,40		154.630,40
16.482.0022.1051.0001	REGULARIZACAO FUNDIARIA EM OCUPACOES CONSOLIDADAS	154.630,40		154.630,40
16.482.0022.1054.0000	REGULARIZACAO FUNDIARIA EM CONJUNTOS HABITACIONAIS	713.195,43		713.195,43
16.482.0022.1054.0001	REGULARIZACAO FUNDIARIA EM CONJUNTOS HABITACIONAIS	713.195,43		713.195,43
18.000.0000.0000.0000	GESTAO AMBIENTAL	194.716,88	64.976.094,87	65.170.811,75
18.122.0000.0000.0000	ADMINISTRACAO GERAL	47.560,76	61.193.335,43	61.240.896,19
18.122.0001.0000.0000	GESTAO E MANUTENCAO	47.560,76	61.193.335,43	61.240.896,19
18.122.0001.1796.0000	AQUISICAO DE EQUIPAMENTOS, MOBILIARIOS E VEICULOS	47.560,76		47.560,76
18.122.0001.1796.0043	AQUISICAO DE EQUIPAMENTOS, MOBILIARIOS E VEICULOS	47.560,76		47.560,76
18.122.0001.2016.0000	MANUTENCAO E FUNCIONAMENTO ADMINISTRATIVO		3.436.428,77	3.436.428,77
18.122.0001.2016.0020	MANUTENCAO E FUNCIONAMENTO ADMINISTRATIVO		1.657.022,79	1.657.022,79
18.122.0001.2016.0030	MANUTENCAO E FUNCIONAMENTO ADMINISTRATIVO		1.628.722,30	1.628.722,30

PREFEITURA MUNICIPAL DE FORTALEZA  
PROGRAMA DE TRABALHO DE GOVERNO  
ORÇAMENTO FISCAL  
CONSOLIDAÇÃO GERAL DAS DESPESAS

EXERCÍCIO DE 2018

ANEXO 7

CÓDIGO	ESPECIFICAÇÃO	PROGRAMA DE TRABALHO		
		PROJETO	ATIVIDADE	TOTAL
18.122.0001.2016.0031	MANUTENCAO E FUNCIONAMENTO ADMINISTRATIVO		150.683,68	150.683,68
18.122.0001.2195.0000	REMUNERACAO DE PESSOAL ATIVO DO MUNICIPIO E ENCARGOS SOCIAIS		57.756.906,66	57.756.906,66
18.122.0001.2195.0021	REMUNERACAO DE PESSOAL ATIVO DO MUNICIPIO E ENCARGOS SOCIAIS		46.246.787,91	46.246.787,91
18.122.0001.2195.0032	REMUNERACAO DE PESSOAL ATIVO DO MUNICIPIO E ENCARGOS SOCIAIS		11.510.118,75	11.510.118,75
18.125.0000.0000.0000	NORMALIZACAO E FISCALIZACAO		3.644.522,41	3.644.522,41
18.125.0138.0000.0000	REGULACAO, FISCALIZACAO E CONTROLE DOS SERVICOS PUBLICOS PELA ACFOR		3.319.669,76	3.319.669,76
18.125.0138.2554.0000	REGULAMENTACAO E FISCALIZACAO DOS SERVICOS PUBLICOS		3.319.669,76	3.319.669,76
18.125.0138.2554.0001	REGULAMENTACAO E FISCALIZACAO DOS SERVICOS PUBLICOS		3.319.669,76	3.319.669,76
18.125.0203.0000.0000	FISCALIZACAO INTEGRADA		324.852,65	324.852,65
18.125.0203.2191.0000	GESTAO DA FISCALIZACAO INTEGRADA		324.852,65	324.852,65
18.125.0203.2191.0001	GESTAO DA FISCALIZACAO INTEGRADA		324.852,65	324.852,65
18.126.0000.0000.0000	TECNOLOGIA DA INFORMACAO	147.156,12		147.156,12
18.126.0001.0000.0000	GESTAO E MANUTENCAO	147.156,12		147.156,12
18.126.0001.1005.0000	AQUISICAO E IMPLANTACAO DE PRODUTOS E SERVICOS DE TI	147.156,12		147.156,12
18.126.0001.1005.0017	AQUISICAO E IMPLANTACAO DE PRODUTOS E SERVICOS DE TI	147.156,12		147.156,12
18.541.0000.0000.0000	PRESERVACAO E CONSERVACAO AMBIENTAL		138.237,03	138.237,03
18.541.0087.0000.0000	SUSTENTABILIDADE DO AMBIENTE NATURAL E DO AMBIENTE CONSTRUIDO		138.237,03	138.237,03
18.541.0087.2049.0000	MANUTENCAO DOS ESPELHOS D' AGUA, DA REDE DE DRENAGEM NATURAL DO MUNICIPIO E IRRIGACAO EM PRACAS, PARQUES E CANTEIROS		138.237,03	138.237,03
18.541.0087.2049.0001	MANUTENCAO DOS ESPELHOS D' AGUA, DA REDE DE DRENAGEM NATURAL DO MUNICIPIO E IRRIGACAO EM PRACAS, PARQUES E CANTEIROS		138.237,03	138.237,03
19.000.0000.0000.0000	CIENCIA E TECNOLOGIA	1.478.484,17	2.854.593,81	4.333.077,98
19.122.0000.0000.0000	ADMINISTRACAO GERAL		2.854.593,81	2.854.593,81
19.122.0001.0000.0000	GESTAO E MANUTENCAO		2.854.593,81	2.854.593,81
19.122.0001.2016.0000	MANUTENCAO E FUNCIONAMENTO ADMINISTRATIVO		245.728,25	245.728,25
19.122.0001.2016.0004	MANUTENCAO E FUNCIONAMENTO ADMINISTRATIVO		245.728,25	245.728,25



PREFEITURA MUNICIPAL DE FORTALEZA  
PROGRAMA DE TRABALHO DE GOVERNO  
ORÇAMENTO FISCAL  
CONSOLIDAÇÃO GERAL DAS DESPESAS

EXERCÍCIO DE 2018

ANEXO 7

CÓDIGO	ESPECIFICAÇÃO	PROGRAMA DE TRABALHO		
		PROJETO	ATIVIDADE	TOTAL
19.122.0001.2195.0000	REMUNERACAO DE PESSOAL ATIVO DO MUNICIPIO E ENCARGOS SOCIAIS		2.608.865,56	2.608.865,56
19.122.0001.2195.0005	REMUNERACAO DE PESSOAL ATIVO DO MUNICIPIO E ENCARGOS SOCIAIS		2.608.865,56	2.608.865,56
19.126.0000.0000.0000	TECNOLOGIA DA INFORMACAO	691.793,84		691.793,84
19.126.0001.0000.0000	GESTAO E MANUTENCAO	216.646,51		216.646,51
19.126.0001.1005.0000	AQUISICAO E IMPLANTACAO DE PRODUTOS E SERVICOS DE TI	216.646,51		216.646,51
19.126.0001.1005.0003	AQUISICAO E IMPLANTACAO DE PRODUTOS E SERVICOS DE TI	216.646,51		216.646,51
19.126.0182.0000.0000	FOMENTO DA CIENCIA, TECNOLOGIA E INOVACAO NA CIDADE	277.944,92		277.944,92
19.126.0182.1044.0000	DESENVOLVIMENTO E IMPLEMENTACAO DE PROJETOS INOVADORES PARA A CIDADE	277.944,92		277.944,92
19.126.0182.1044.0001	DESENVOLVIMENTO E IMPLEMENTACAO DE PROJETOS INOVADORES PARA A CIDADE	277.944,92		277.944,92
19.126.0183.0000.0000	PROMOCAO DA INOVACAO NA GESTAO PUBLICA	197.202,41		197.202,41
19.126.0183.1057.0000	DESENVOLVIMENTO E IMPLANTACAO DE PROJETOS INOVADORES PARA OS ORGAOS DA PMF	197.202,41		197.202,41
19.126.0183.1057.0001	DESENVOLVIMENTO E IMPLANTACAO DE PROJETOS INOVADORES PARA OS ORGAOS DA PMF	197.202,41		197.202,41
19.333.0000.0000.0000	EMPREGABILIDADE	95.189,32		95.189,32
19.333.0183.0000.0000	PROMOCAO DA INOVACAO NA GESTAO PUBLICA	95.189,32		95.189,32
19.333.0183.1065.0000	DESENVOLVIMENTO E IMPLANTACAO DO SISTEMA DA REDE MUNICIPAL DE QUALIFICACAO - REMUQ	95.189,32		95.189,32
19.333.0183.1065.0001	DESENVOLVIMENTO E IMPLANTACAO DO SISTEMA DA REDE MUNICIPAL DE QUALIFICACAO - REMUQ	95.189,32		95.189,32
19.571.0000.0000.0000	DESENVOLVIMENTO CIENTIFICO	59.392,00		59.392,00
19.571.0182.0000.0000	FOMENTO DA CIENCIA, TECNOLOGIA E INOVACAO NA CIDADE	59.392,00		59.392,00
19.571.0182.1037.0000	EVENTOS NA AREA DE DESENVOLVIMENTO CIENTIFICO E TECNOLÓGICO	59.392,00		59.392,00
19.571.0182.1037.0001	EVENTOS NA AREA DE DESENVOLVIMENTO CIENTIFICO E TECNOLÓGICO	59.392,00		59.392,00
19.573.0000.0000.0000	DIFUSAO DO CONHECIMENTO CIENTIFICO E TECNOLÓGICO	632.109,01		632.109,01
19.573.0182.0000.0000	FOMENTO DA CIENCIA, TECNOLOGIA E INOVACAO NA CIDADE	632.109,01		632.109,01
19.573.0182.1029.0000	IMPLANTACAO DE CASA DA CULTURA DIGITAL - VILA DA CULTURA DIGITAL	632.109,01		632.109,01
19.573.0182.1029.0001	IMPLANTACAO DE CASA DA CULTURA DIGITAL - VILA DA CULTURA DIGITAL	632.109,01		632.109,01

PREFEITURA MUNICIPAL DE FORTALEZA

PROGRAMA DE TRABALHO DE GOVERNO

EXERCÍCIO DE 2018

ANEXO 7

ORÇAMENTO FISCAL

CONSOLIDAÇÃO GERAL DAS DESPESAS

PROGRAMA DE TRABALHO

CÓDIGO	ESPECIFICAÇÃO	PROJETO	ATIVIDADE	TOTAL
23.000.0000.0000.0000	COMERCIO E SERVICOS	1.406.544,02	6.393.954,51	7.800.498,53
23.122.0000.0000.0000	ADMINISTRACAO GERAL		3.624.522,26	3.624.522,26
23.122.0001.0000.0000	GESTAO E MANUTENCAO		3.624.522,26	3.624.522,26
23.122.0001.2016.0000	MANUTENCAO E FUNCIONAMENTO ADMINISTRATIVO		603.138,09	603.138,09
23.122.0001.2016.0046	MANUTENCAO E FUNCIONAMENTO ADMINISTRATIVO		603.138,09	603.138,09
23.122.0001.2195.0000	REMUNERACAO DE PESSOAL ATIVO DO MUNICIPIO E ENCARGOS SOCIAIS		3.021.384,17	3.021.384,17
23.122.0001.2195.0034	REMUNERACAO DE PESSOAL ATIVO DO MUNICIPIO E ENCARGOS SOCIAIS		3.021.384,17	3.021.384,17
23.451.0000.0000.0000	INFRA-ESTRUTURA URBANA		499.432,94	499.432,94
23.451.0001.0000.0000	GESTAO E MANUTENCAO		499.432,94	499.432,94
23.451.0001.2836.0000	MANUTENCAO DE PREDIOS PUBLICOS		499.432,94	499.432,94
23.451.0001.2836.0012	MANUTENCAO DE PREDIOS PUBLICOS		499.432,94	499.432,94
23.695.0000.0000.0000	TURISMO	1.406.544,02	2.269.999,31	3.676.543,33
23.695.0110.0000.0000	PRODETUR NACIONAL - FORTALEZA	1.406.544,02		1.406.544,02
23.695.0110.1312.0000	IMPLANTACAO DE PLANO ESTRATEGICO DE MARKETING PARA COMERCIALIZACAO DO DESTINO TURISTICO DE FORTALEZA	198.712,61		198.712,61
23.695.0110.1312.0001	IMPLANTACAO DE PLANO ESTRATEGICO DE MARKETING PARA COMERCIALIZACAO DO DESTINO TURISTICO DE FORTALEZA	198.712,61		198.712,61
23.695.0110.1356.0000	REQUALIFICACAO DOS PONTOS TURISTICOS DE FORTALEZA	1.207.831,41		1.207.831,41
23.695.0110.1356.0001	REQUALIFICACAO DOS PONTOS TURISTICOS DE FORTALEZA	1.207.831,41		1.207.831,41
23.695.0136.0000.0000	DESENVOLVIMENTO E PROMOCAO DO TURISMO		2.269.999,31	2.269.999,31
23.695.0136.2218.0000	APOIO E PARTICIPACAO A EVENTOS PARA FINS DA PROMOCAO E CAPTACAO DO DESTINO FORTALEZA.		2.250.000,00	2.250.000,00
23.695.0136.2218.0001	APOIO E PARTICIPACAO A EVENTOS PARA FINS DA PROMOCAO E CAPTACAO DO DESTINO FORTALEZA.		2.250.000,00	2.250.000,00
23.695.0136.2836.0000	MANUTENCAO DE PREDIOS PUBLICOS		19.999,31	19.999,31
23.695.0136.2836.0002	MANUTENCAO DE PREDIOS PUBLICOS		19.999,31	19.999,31
24.000.0000.0000.0000	COMUNICACOES		8.672.250,00	8.672.250,00
24.131.0000.0000.0000	COMUNICACAO SOCIAL		8.672.250,00	8.672.250,00
24.131.0001.0000.0000	GESTAO E MANUTENCAO		8.672.250,00	8.672.250,00

**PREFEITURA MUNICIPAL DE FORTALEZA**  
**PROGRAMA DE TRABALHO DE GOVERNO**  
**ORÇAMENTO FISCAL**  
**CONSOLIDAÇÃO GERAL DAS DESPESAS**

**EXERCÍCIO DE 2018**

**ANEXO 7**

CÓDIGO	ESPECIFICAÇÃO	PROGRAMA DE TRABALHO		
		PROJETO	ATIVIDADE	TOTAL
24.131.0001.2006.0000	MANUTENCAO DA CENTRAL DE ATENDIMENTO		8.672.250,00	8.672.250,00
24.131.0001.2006.0001	MANUTENCAO DA CENTRAL DE ATENDIMENTO		8.672.250,00	8.672.250,00
25.000.0000.0000.0000	ENERGIA		61.465.685,36	61.465.685,36
25.752.0000.0000.0000	ENERGIA ELETRICA		61.465.685,36	61.465.685,36
25.752.0132.0000.0000	FORTALEZA ILUMINADA		61.465.685,36	61.465.685,36
25.752.0132.2863.0000	GESTAO DE ENERGIA ELETRICA E RENOVAVEL		61.465.685,36	61.465.685,36
25.752.0132.2863.0001	GESTAO DO CONSUMO DE ENERGIA ELETRICA DO MUNICIPIO		61.465.685,36	61.465.685,36
27.000.0000.0000.0000	DESPORTO E LAZER	6.447.235,59	894.878,61	7.342.114,20
27.451.0000.0000.0000	INFRA-ESTRUTURA URBANA	3.106.307,66		3.106.307,66
27.451.0209.0000.0000	INFRAESTRUTURA DE EQUIPAMENTOS E PREDIOS PUBLICOS	3.106.307,66		3.106.307,66
27.451.0209.1448.0000	CONSTRUCAO, AMPLIACAO E REFORMA DE EQUIPAMENTOS DE ESPORTE E LAZER	3.106.307,66		3.106.307,66
27.451.0209.1448.0001	CONSTRUCAO, AMPLIACAO E REFORMA DE EQUIPAMENTOS DE ESPORTE E LAZER	3.106.307,66		3.106.307,66
27.812.0000.0000.0000	DESPORTO COMUNITARIO	3.255.563,93		3.255.563,93
27.812.0003.0000.0000	DESENVOLVIMENTO DO DESPORTO COMUNITARIO E DE LAZER	3.255.563,93		3.255.563,93
27.812.0003.1008.0000	REALIZACAO DE EVENTOS ESPORTIVOS E DE LAZER	78.000,00		78.000,00
27.812.0003.1008.0001	REALIZACAO DE EVENTOS ESPORTIVOS E DE LAZER	78.000,00		78.000,00
27.812.0003.1088.0000	FUNCIONAMENTO DOS NUCLEOS DE ESPORTE E LAZER	3.129.187,97		3.129.187,97
27.812.0003.1088.0001	FUNCIONAMENTO DOS NUCLEOS DE ESPORTE E LAZER	3.129.187,97		3.129.187,97
27.812.0003.1236.0000	AQUISICAO E DISTRIBUICAO DE MATERIAL ESPORTIVO	48.375,96		48.375,96
27.812.0003.1236.0001	AQUISICAO E DISTRIBUICAO DE MATERIAL ESPORTIVO	48.375,96		48.375,96
27.813.0000.0000.0000	LAZER	85.364,00	894.878,61	980.242,61
27.813.0005.0000.0000	INFRAESTRUTURA DE ESPORTE E LAZER		894.878,61	894.878,61
27.813.0005.2834.0000	MANUTENCAO DOS EQUIPAMENTOS ESPORTIVOS		894.878,61	894.878,61
27.813.0005.2834.0001	MANUTENCAO DOS EQUIPAMENTOS ESPORTIVOS		894.878,61	894.878,61
27.813.0082.0000.0000	GESTAO DE PESSOAS E VALORIZACAO DOS SERVIDORES	85.364,00		85.364,00

**PREFEITURA MUNICIPAL DE FORTALEZA**  
**PROGRAMA DE TRABALHO DE GOVERNO**  
**ORÇAMENTO FISCAL**  
**CONSOLIDAÇÃO GERAL DAS DESPESAS**

**EXERCÍCIO DE 2018**

**ANEXO 7**

CÓDIGO	ESPECIFICAÇÃO	PROGRAMA DE TRABALHO		
		PROJETO	ATIVIDADE	TOTAL
27.813.0082.1164.0000	EVENTOS ESPORTIVOS, DESPORTO E LAZER PARA SERVIDORES MUNICIPAIS	85.364,00		85.364,00
27.813.0082.1164.0001	EVENTOS ESPORTIVOS, DESPORTO E LAZER PARA SERVIDORES MUNICIPAIS	85.364,00		85.364,00
28.000.0000.0000.0000	ENCARGOS ESPECIAIS	1.799.655,60	252.792.565,45	254.592.221,05
28.843.0000.0000.0000	SERVICO DA DIVIDA INTERNA		68.151.787,13	68.151.787,13
28.843.0012.0000.0000	ENCARGOS GERAIS DO MUNICIPIO		68.151.787,13	68.151.787,13
28.843.0012.2890.0000	SERVICO DA DIVIDA INTERNA		68.151.787,13	68.151.787,13
28.843.0012.2890.0001	SERVICO DA DIVIDA INTERNA		68.151.787,13	68.151.787,13
28.844.0000.0000.0000	SERVICO DA DIVIDA EXTERNA		82.441.021,62	82.441.021,62
28.844.0012.0000.0000	ENCARGOS GERAIS DO MUNICIPIO		82.441.021,62	82.441.021,62
28.844.0012.2893.0000	SERVICO DA DIVIDA EXTERNA		82.441.021,62	82.441.021,62
28.844.0012.2893.0001	SERVICO DA DIVIDA EXTERNA		82.441.021,62	82.441.021,62
28.846.0000.0000.0000	OUTROS ENCARGOS ESPECIAIS	1.799.655,60	102.199.756,70	103.999.412,30
28.846.0012.0000.0000	ENCARGOS GERAIS DO MUNICIPIO	1.799.655,60	102.199.756,70	103.999.412,30
28.846.0012.0017.0000	CONTRIBUICAO PARA FORMACAO DO PASEP		42.714.769,64	42.714.769,64
28.846.0012.0017.0001	CONTRIBUICAO PARA FORMACAO DO PASEP		78.037,84	78.037,84
28.846.0012.0017.0002	CONTRIBUICAO PARA FORMACAO DO PASEP		1.423.324,24	1.423.324,24
28.846.0012.0017.0004	CONTRIBUICAO PARA FORMACAO DO PASEP		13.407,56	13.407,56
28.846.0012.0017.0006	CONTRIBUICAO PARA FORMACAO DO PASEP		41.200.000,00	41.200.000,00
28.846.0012.0021.0000	ENCARGOS COM PESSOAL EM DISPONIBILIDADE		1.831,68	1.831,68
28.846.0012.0021.0001	ENCARGOS COM PESSOAL EM DISPONIBILIDADE		1.831,68	1.831,68
28.846.0012.0022.0000	ENCARGOS COM PENSÃO ADMINISTRATIVA		69.671,20	69.671,20
28.846.0012.0022.0001	ENCARGOS COM PENSÃO ADMINISTRATIVA		69.671,20	69.671,20
28.846.0012.0024.0000	CUMPRIMENTO DE SENTENÇA JUDICIAL		45.348.661,98	45.348.661,98
28.846.0012.0024.0001	CUMPRIMENTO DE SENTENÇA JUDICIAL		518,93	518,93
28.846.0012.0024.0002	CUMPRIMENTO DE SENTENÇA JUDICIAL		728.832,20	728.832,20

PREFEITURA MUNICIPAL DE FORTALEZA  
 PROGRAMA DE TRABALHO DE GOVERNO  
 ORÇAMENTO FISCAL  
 CONSOLIDAÇÃO GERAL DAS DESPESAS

EXERCÍCIO DE 2018

ANEXO 7

CÓDIGO	ESPECIFICAÇÃO	PROGRAMA DE TRABALHO		
		PROJETO	ATIVIDADE	TOTAL
28.846.0012.0024.0003	CUMPRIMENTO DE SENTENCA JUDICIAL		1.750.779,09	1.750.779,09
28.846.0012.0024.0004	CUMPRIMENTO DE SENTENCA JUDICIAL		1.610.772,65	1.610.772,65
28.846.0012.0024.0005	CUMPRIMENTO DE SENTENCA JUDICIAL		425.484,77	425.484,77
28.846.0012.0024.0006	CUMPRIMENTO DE SENTENCA JUDICIAL		40.824.603,81	40.824.603,81
28.846.0012.0024.0007	CUMPRIMENTO DE SENTENCA JUDICIAL		7.670,53	7.670,53
28.846.0012.1030.0000	INCENTIVO A ARRECADACAO E PROMOCAO DA EDUCACAO FISCAL	1.799.655,60		1.799.655,60
28.846.0012.1030.0001	INCENTIVO A ARRECADACAO E PROMOCAO DA EDUCACAO FISCAL	1.799.655,60		1.799.655,60
28.846.0012.2022.0000	OUTRAS OBRIGACOES DEVIDAS PELO MUNICIPIO		14.064.822,20	14.064.822,20
28.846.0012.2022.0001	OUTRAS OBRIGACOES DEVIDAS PELO MUNICIPIO		14.064.822,20	14.064.822,20
	<b>TOTAL</b>	<b>497.063.901,79</b>	<b>3.357.557.809,31</b>	<b>3.854.621.711,10</b>

ORÇAMENTO FISCAL

DEMONSTRATIVO DAS DESPESAS POR FUNÇÃO, SUBFUNÇÃO, PROGRAMA, PROJETOS E ATIVIDADES

PROGRAMA DE TRABALHO

CÓDIGO	ESPECIFICAÇÃO	ORDINÁRIO	VINCULADO	TOTAL
01.000.0000.0000.0000	LEGISLATIVA	163.445.839,80		163.445.839,80
01.031.0000.0000.0000	ACAO LEGISLATIVA	163.445.839,80		163.445.839,80
01.031.0002.0000.0000	ATUACAO LEGISLATIVA DA CAMARA MUNICIPAL	163.445.839,80		163.445.839,80
01.031.0002.2195.0000	REMUNERACAO DE PESSOAL ATIVO DO MUNICIPIO E ENCARGOS SOCIAIS	100.495.326,24		100.495.326,24
01.031.0002.2195.0001	REMUNERACAO DE PESSOAL ATIVO DO MUNICIPIO E ENCARGOS SOCIAIS	100.495.326,24		100.495.326,24
01.031.0002.2783.0000	MANUTENCAO DAS ATIVIDADES DO PODER LEGISLATIVO	62.950.513,56		62.950.513,56
01.031.0002.2783.0001	MANUTENCAO DAS ATIVIDADES DO PODER LEGISLATIVO	35.869.148,08		35.869.148,08
01.031.0002.2783.0002	MANUTENCAO DOS SERVICOS ADMINISTRATIVOS	27.081.365,48		27.081.365,48
02.000.0000.0000.0000	JUDICIARIA	41.326.752,09		41.326.752,09
02.092.0000.0000.0000	REPRESENTACAO JUDICIAL E EXTRAJUDICIAL	330.000,00		330.000,00
02.092.0180.0000.0000	GESTAO E MODERNIZACAO DA DIVIDA ATIVA	330.000,00		330.000,00
02.092.0180.1006.0000	MODERNIZACAO DA GESTAO ADMINISTRATIVA E FISCAL DA DIVIDA ATIVA	330.000,00		330.000,00
02.092.0180.1006.0001	MODERNIZACAO DA GESTAO ADMINISTRATIVA E FISCAL DA DIVIDA ATIVA	330.000,00		330.000,00
02.122.0000.0000.0000	ADMINISTRACAO GERAL	40.996.520,09		40.996.520,09
02.122.0001.0000.0000	GESTAO E MANUTENCAO	40.996.520,09		40.996.520,09
02.122.0001.2016.0000	MANUTENCAO E FUNCIONAMENTO ADMINISTRATIVO	1.188.074,24		1.188.074,24
02.122.0001.2016.0006	MANUTENCAO E FUNCIONAMENTO ADMINISTRATIVO	1.188.074,24		1.188.074,24
02.122.0001.2195.0000	REMUNERACAO DE PESSOAL ATIVO DO MUNICIPIO E ENCARGOS SOCIAIS	39.808.445,85		39.808.445,85
02.122.0001.2195.0007	REMUNERACAO DE PESSOAL ATIVO DO MUNICIPIO E ENCARGOS SOCIAIS	38.291.993,93		38.291.993,93
02.122.0001.2195.0008	REMUNERACAO DE PESSOAL ATIVO DO MUNICIPIO E ENCARGOS SOCIAIS	1.516.451,92		1.516.451,92
02.126.0000.0000.0000	TECNOLOGIA DA INFORMACAO	232,00		232,00
02.126.0001.0000.0000	GESTAO E MANUTENCAO	232,00		232,00
02.126.0001.1005.0000	AQUISICAO E IMPLANTACAO DE PRODUTOS E SERVICOS DE TI	232,00		232,00
02.126.0001.1005.0006	AQUISICAO E IMPLANTACAO DE PRODUTOS E SERVICOS DE TI	232,00		232,00
03.000.0000.0000.0000	ESSENCIAL A JUSTICA	244.025,91		244.025,91

ORÇAMENTO FISCAL

DEMONSTRATIVO DAS DESPESAS POR FUNÇÃO, SUBFUNÇÃO, PROGRAMA, PROJETOS E ATIVIDADES

PROGRAMA DE TRABALHO

CÓDIGO	ESPECIFICAÇÃO	ORDINÁRIO	VINCULADO	TOTAL
03.128.0000.0000.0000	FORMACAO DE RECURSOS HUMANOS	244.025,91		244.025,91
03.128.0082.0000.0000	GESTAO DE PESSOAS E VALORIZACAO DOS SERVIDORES	244.025,91		244.025,91
03.128.0082.2457.0000	FORMACAO E CAPACITACAO DOS PROCURADORES MUNICIPAIS	244.025,91		244.025,91
03.128.0082.2457.0001	FORMACAO E CAPACITACAO DOS PROCURADORES MUNICIPAIS	244.025,91		244.025,91
04.000.0000.0000.0000	ADMINISTRACAO	686.333.764,70	10.316.858,35	696.650.623,05
04.121.0000.0000.0000	PLANEJAMENTO E ORCAMENTO	447.610,00		447.610,00
04.121.0098.0000.0000	GESTAO PARTICIPATIVA E SOCIAL	447.610,00		447.610,00
04.121.0098.1496.0000	FORMACAO PARA PROMOCAO DA CIDADANIA	447.610,00		447.610,00
04.121.0098.1496.0001	FORMACAO PARA PROMOCAO DA CIDADANIA	447.610,00		447.610,00
04.122.0000.0000.0000	ADMINISTRACAO GERAL	673.818.331,96	7.595.885,63	681.414.217,59
04.122.0001.0000.0000	GESTAO E MANUTENCAO	450.344.494,11	4.143.487,01	454.487.981,12
04.122.0001.1796.0000	AQUISICAO DE EQUIPAMENTOS, MOBILIARIOS E VEICULOS	996.900,15	81.104,86	1.078.005,01
04.122.0001.1796.0001	AQUISICAO DE EQUIPAMENTOS, MOBILIARIOS E VEICULOS	44.186,85		44.186,85
04.122.0001.1796.0002	AQUISICAO DE EQUIPAMENTOS, MOBILIARIOS E VEICULOS	44.379,55		44.379,55
04.122.0001.1796.0003	AQUISICAO DE EQUIPAMENTOS, MOBILIARIOS E VEICULOS	102.921,00		102.921,00
04.122.0001.1796.0007	AQUISICAO DE EQUIPAMENTOS, MOBILIARIOS E VEICULOS	9.091,40		9.091,40
04.122.0001.1796.0008	AQUISICAO DE EQUIPAMENTOS, MOBILIARIOS E VEICULOS	7.811,10		7.811,10
04.122.0001.1796.0009	AQUISICAO DE EQUIPAMENTOS, MOBILIARIOS E VEICULOS	121.344,38		121.344,38
04.122.0001.1796.0011	AQUISICAO DE EQUIPAMENTOS, MOBILIARIOS E VEICULOS	141.055,51		141.055,51
04.122.0001.1796.0012	AQUISICAO DE EQUIPAMENTOS, MOBILIARIOS E VEICULOS	27.510,00		27.510,00
04.122.0001.1796.0013	AQUISICAO DE EQUIPAMENTOS, MOBILIARIOS E VEICULOS	323.309,00		323.309,00
04.122.0001.1796.0027	AQUISICAO DE EQUIPAMENTOS, MOBILIARIOS E VEICULOS	14.767,00		14.767,00
04.122.0001.1796.0031	AQUISICAO DE EQUIPAMENTOS, MOBILIARIOS E VEICULOS	16.221,30		16.221,30
04.122.0001.1796.0034	AQUISICAO DE EQUIPAMENTOS, MOBILIARIOS E VEICULOS	84.425,96		84.425,96
04.122.0001.1796.0035	AQUISICAO DE EQUIPAMENTOS, MOBILIARIOS E VEICULOS	9.402,25		9.402,25

ORÇAMENTO FISCAL

DEMONSTRATIVO DAS DESPESAS POR FUNÇÃO, SUBFUNÇÃO, PROGRAMA, PROJETOS E ATIVIDADES

PROGRAMA DE TRABALHO

CÓDIGO	ESPECIFICAÇÃO	ORDINÁRIO	VINCULADO	TOTAL
04.122.0001.1796.0036	AQUISICAO DE EQUIPAMENTOS, MOBILIARIOS E VEICULOS	39.143,36		39.143,36
04.122.0001.1796.0041	AQUISICAO DE EQUIPAMENTOS, MOBILIARIOS E VEICULOS		2.290,36	2.290,36
04.122.0001.1796.0044	AQUISICAO DE EQUIPAMENTOS, MOBILIARIOS E VEICULOS	11.331,49		11.331,49
04.122.0001.1796.0047	AQUISICAO DE EQUIPAMENTOS, MOBILIARIOS E VEICULOS		78.814,50	78.814,50
04.122.0001.2016.0000	MANUTENCAO E FUNCIONAMENTO ADMINISTRATIVO	64.945.587,78	3.922.851,55	68.868.439,33
04.122.0001.2016.0001	MANUTENCAO E FUNCIONAMENTO ADMINISTRATIVO	3.318.238,55		3.318.238,55
04.122.0001.2016.0002	MANUTENCAO E FUNCIONAMENTO ADMINISTRATIVO	954.319,69		954.319,69
04.122.0001.2016.0003	MANUTENCAO E FUNCIONAMENTO ADMINISTRATIVO	1.032.355,88		1.032.355,88
04.122.0001.2016.0005	MANUTENCAO E FUNCIONAMENTO ADMINISTRATIVO	252.002,06		252.002,06
04.122.0001.2016.0007	MANUTENCAO E FUNCIONAMENTO ADMINISTRATIVO	174.428,96		174.428,96
04.122.0001.2016.0008	MANUTENCAO E FUNCIONAMENTO ADMINISTRATIVO	331.771,10		331.771,10
04.122.0001.2016.0009	MANUTENCAO E FUNCIONAMENTO ADMINISTRATIVO	3.570.575,72		3.570.575,72
04.122.0001.2016.0012	MANUTENCAO E FUNCIONAMENTO ADMINISTRATIVO	3.199.263,90		3.199.263,90
04.122.0001.2016.0013	MANUTENCAO E FUNCIONAMENTO ADMINISTRATIVO	439.909,21		439.909,21
04.122.0001.2016.0017	MANUTENCAO E FUNCIONAMENTO ADMINISTRATIVO	9.797.164,58	1.803.598,00	11.600.762,58
04.122.0001.2016.0018	MANUTENCAO E FUNCIONAMENTO ADMINISTRATIVO	2.065.651,21	2.119.253,55	4.184.904,76
04.122.0001.2016.0021	MANUTENCAO E FUNCIONAMENTO ADMINISTRATIVO	443,38		443,38
04.122.0001.2016.0022	MANUTENCAO E FUNCIONAMENTO ADMINISTRATIVO	31.638.968,18		31.638.968,18
04.122.0001.2016.0026	MANUTENCAO E FUNCIONAMENTO ADMINISTRATIVO	329.490,38		329.490,38
04.122.0001.2016.0027	MANUTENCAO E FUNCIONAMENTO ADMINISTRATIVO	5.545,96		5.545,96
04.122.0001.2016.0033	MANUTENCAO E FUNCIONAMENTO ADMINISTRATIVO	162.727,39		162.727,39
04.122.0001.2016.0035	MANUTENCAO E FUNCIONAMENTO ADMINISTRATIVO	476.840,11		476.840,11
04.122.0001.2016.0039	MANUTENCAO E FUNCIONAMENTO ADMINISTRATIVO	885.023,22		885.023,22
04.122.0001.2016.0040	MANUTENCAO E FUNCIONAMENTO ADMINISTRATIVO	1.137.190,59		1.137.190,59
04.122.0001.2016.0041	MANUTENCAO E FUNCIONAMENTO ADMINISTRATIVO	707.049,63		707.049,63
04.122.0001.2016.0042	MANUTENCAO E FUNCIONAMENTO ADMINISTRATIVO	1.025.914,63		1.025.914,63



ORÇAMENTO FISCAL

DEMONSTRATIVO DAS DESPESAS POR FUNÇÃO, SUBFUNÇÃO, PROGRAMA, PROJETOS E ATIVIDADES

PROGRAMA DE TRABALHO

CÓDIGO	ESPECIFICAÇÃO	PROGRAMA DE TRABALHO		
		ORDINÁRIO	VINCULADO	TOTAL
04.122.0001.2016.0043	MANUTENCAO E FUNCIONAMENTO ADMINISTRATIVO	639.613,90		639.613,90
04.122.0001.2016.0044	MANUTENCAO E FUNCIONAMENTO ADMINISTRATIVO	820.623,42		820.623,42
04.122.0001.2016.0045	MANUTENCAO E FUNCIONAMENTO ADMINISTRATIVO	746.411,75		746.411,75
04.122.0001.2016.0047	MANUTENCAO PREDIAL DO PACO MUNICIPAL	1.234.064,38		1.234.064,38
04.122.0001.2048.0000	PUBLICACOES LEGAIS REFERENTES A PROCEDIMENTOS LICITATORIOS, CONTRATOS, CONVENIOS E ADITIVOS DOS ORGAOS E ENTIDADES DO PODER EXECUTIVO.	1.027.417,54		1.027.417,54
04.122.0001.2048.0001	PUBLICACOES LEGAIS REFERENTES A PROCEDIMENTOS LICITATORIOS, CONTRATOS, CONVENIOS E ADITIVOS DOS ORGAOS E ENTIDADES DO PODER EXECUTIVO.	1.027.417,54		1.027.417,54
04.122.0001.2195.0000	REMUNERACAO DE PESSOAL ATIVO DO MUNICIPIO E ENCARGOS SOCIAIS	383.237.514,24	139.530,60	383.377.044,84
04.122.0001.2195.0002	REMUNERACAO DE PESSOAL ATIVO DO MUNICIPIO E ENCARGOS SOCIAIS	22.250.155,86		22.250.155,86
04.122.0001.2195.0003	REMUNERACAO DE PESSOAL ATIVO DO MUNICIPIO E ENCARGOS SOCIAIS	6.796.248,51		6.796.248,51
04.122.0001.2195.0004	REMUNERACAO DE PESSOAL ATIVO DO MUNICIPIO E ENCARGOS SOCIAIS	66.388.958,32		66.388.958,32
04.122.0001.2195.0006	REMUNERACAO DE PESSOAL ATIVO DO MUNICIPIO E ENCARGOS SOCIAIS	4.484.953,40		4.484.953,40
04.122.0001.2195.0009	REMUNERACAO DE PESSOAL ATIVO DO MUNICIPIO E ENCARGOS SOCIAIS	3.612.833,71		3.612.833,71
04.122.0001.2195.0010	REMUNERACAO DE PESSOAL ATIVO DO MUNICIPIO E ENCARGOS SOCIAIS	10.211.980,28		10.211.980,28
04.122.0001.2195.0013	REMUNERACAO DE PESSOAL ATIVO DO MUNICIPIO E ENCARGOS SOCIAIS	18.474.711,18		18.474.711,18
04.122.0001.2195.0014	REMUNERACAO DE PESSOAL ATIVO DO MUNICIPIO E ENCARGOS SOCIAIS	7.144.274,39		7.144.274,39
04.122.0001.2195.0015	REMUNERACAO DE PESSOAL ATIVO DO MUNICIPIO E ENCARGOS SOCIAIS	7.696.073,37		7.696.073,37
04.122.0001.2195.0018	REMUNERACAO DE PESSOAL ATIVO DO MUNICIPIO E ENCARGOS SOCIAIS	34.826.365,03		34.826.365,03
04.122.0001.2195.0019	REMUNERACAO DE PESSOAL ATIVO DO MUNICIPIO E ENCARGOS SOCIAIS	35.263.537,06	139.530,60	35.403.067,66
04.122.0001.2195.0022	REMUNERACAO DE PESSOAL ATIVO DO MUNICIPIO E ENCARGOS SOCIAIS	94.504.132,56		94.504.132,56
04.122.0001.2195.0030	REMUNERACAO DE PESSOAL ATIVO DO MUNICIPIO E ENCARGOS SOCIAIS	5.361.953,60		5.361.953,60
04.122.0001.2195.0033	REMUNERACAO DE PESSOAL ATIVO DO MUNICIPIO E ENCARGOS SOCIAIS	2.887.412,07		2.887.412,07
04.122.0001.2195.0036	REMUNERACAO DE PESSOAL ATIVO DO MUNICIPIO E ENCARGOS SOCIAIS	1.581.988,75		1.581.988,75
04.122.0001.2195.0040	REMUNERACAO DE PESSOAL ATIVO DO MUNICIPIO E ENCARGOS SOCIAIS	2.736.300,86		2.736.300,86
04.122.0001.2195.0041	REMUNERACAO DE PESSOAL ATIVO DO MUNICIPIO E ENCARGOS SOCIAIS	11.727.189,64		11.727.189,64
04.122.0001.2195.0042	REMUNERACAO DE PESSOAL ATIVO DO MUNICIPIO E ENCARGOS SOCIAIS	14.012.354,14		14.012.354,14

ORÇAMENTO FISCAL

DEMONSTRATIVO DAS DESPESAS POR FUNÇÃO, SUBFUNÇÃO, PROGRAMA, PROJETOS E ATIVIDADES

PROGRAMA DE TRABALHO

CÓDIGO	ESPECIFICAÇÃO	PROGRAMA DE TRABALHO		
		ORDINÁRIO	VINCULADO	TOTAL
04.122.0001.2195.0043	REMUNERACAO DE PESSOAL ATIVO DO MUNICIPIO E ENCARGOS SOCIAIS	9.049.363,82		9.049.363,82
04.122.0001.2195.0044	REMUNERACAO DE PESSOAL ATIVO DO MUNICIPIO E ENCARGOS SOCIAIS	7.628.768,99		7.628.768,99
04.122.0001.2195.0045	REMUNERACAO DE PESSOAL ATIVO DO MUNICIPIO E ENCARGOS SOCIAIS	7.977.030,13		7.977.030,13
04.122.0001.2195.0046	REMUNERACAO DE PESSOAL ATIVO DO MUNICIPIO E ENCARGOS SOCIAIS	8.620.928,57		8.620.928,57
04.122.0001.2321.0000	MANUTENCAO DO CONTENCIOSO ADMINISTRATIVO E TRIBUTARIO	137.074,40		137.074,40
04.122.0001.2321.0001	MANUTENCAO DO CONTENCIOSO ADMINISTRATIVO E TRIBUTARIO	137.074,40		137.074,40
04.122.0006.0000.0000	OBRAS PUBLICAS DE INFRAESTRUTURA	323.544,49		323.544,49
04.122.0006.2836.0000	MANUTENCAO DE PREDIOS PUBLICOS	323.544,49		323.544,49
04.122.0006.2836.0011	MANUTENCAO DE PREDIOS PUBLICOS	323.544,49		323.544,49
04.122.0012.0000.0000	ENCARGOS GERAIS DO MUNICIPIO	1.047.650,51		1.047.650,51
04.122.0012.0023.0000	ENCARGOS COM A LIQUIDACAO DO FRIFORT	1.047.650,51		1.047.650,51
04.122.0012.0023.0001	ENCARGOS COM A LIQUIDACAO DO FRIFORT	1.047.650,51		1.047.650,51
04.122.0082.0000.0000	GESTAO DE PESSOAS E VALORIZACAO DOS SERVIDORES	2.725.562,60		2.725.562,60
04.122.0082.1125.0000	REALIZACAO DE CONCURSO PUBLICO E SELECAO DE PESSOAL	2.190.272,60		2.190.272,60
04.122.0082.1125.0006	REALIZACAO DE CONCURSO PUBLICO E SELECAO DE PESSOAL	2.190.272,60		2.190.272,60
04.122.0082.1390.0000	DESENVOLVIMENTO E IMPLANTACAO DA AVALIACAO DE DESEMPENHO INDIVIDUAL E INSTITUCIONAL	479.600,00		479.600,00
04.122.0082.1390.0001	DESENVOLVIMENTO E IMPLANTACAO DA AVALIACAO DE DESEMPENHO INDIVIDUAL E INSTITUCIONAL	479.600,00		479.600,00
04.122.0082.2057.0000	EMISSAO DE LAUDOS DAS CONDICAOES DE AMBIENTES DE TRABALHO	55.690,00		55.690,00
04.122.0082.2057.0001	EMISSAO DE LAUDOS DAS CONDICAOES DE AMBIENTES DE TRABALHO	55.690,00		55.690,00
04.122.0093.0000.0000	MODERNIZACAO ADMINISTRATIVA E FISCAL DO MUNICIPIO	21.600,00		21.600,00
04.122.0093.1554.0000	DESENVOLVIMENTO DE PROJETOS DE OTIMIZACAO DO GASTO PUBLICO	21.600,00		21.600,00
04.122.0093.1554.0001	DESENVOLVIMENTO DE PROJETOS DE OTIMIZACAO DO GASTO PUBLICO	21.600,00		21.600,00
04.122.0098.0000.0000	GESTAO PARTICIPATIVA E SOCIAL	193.339,16	773.356,62	966.695,78
04.122.0098.1527.0000	IMPLANTACAO E GESTAO DA GOVERNANCA	193.339,16	773.356,62	966.695,78
04.122.0098.1527.0002	IMPLANTACAO E GESTAO DA GOVERNANCA	193.339,16	773.356,62	966.695,78

ORÇAMENTO FISCAL

DEMONSTRATIVO DAS DESPESAS POR FUNÇÃO, SUBFUNÇÃO, PROGRAMA, PROJETOS E ATIVIDADES

PROGRAMA DE TRABALHO

CÓDIGO	ESPECIFICAÇÃO	ORDINÁRIO	VINCULADO	TOTAL
04.122.0153.0000.0000	MODERNIZACAO DA GESTAO DE RECURSOS LOGISTICOS E SERVICOS COMPARTILHADOS	135.263.187,53		135.263.187,53
04.122.0153.1378.0000	AMPLIACAO DO ARQUIVO CENTRAL DA PMF	197.476,41		197.476,41
04.122.0153.1378.0001	AMPLIACAO DO ARQUIVO CENTRAL DA PMF	197.476,41		197.476,41
04.122.0153.2039.0000	SUPRIMENTO E GESTAO DE TRANSPORTE DA PMF	4.200.400,00		4.200.400,00
04.122.0153.2039.0001	SUPRIMENTO E GESTAO DE TRANSPORTE DA PMF	4.200.400,00		4.200.400,00
04.122.0153.2163.0000	GESTAO DA TERCEIRIZACAO CORPORATIVA DA PMF	103.402.189,05		103.402.189,05
04.122.0153.2163.0001	GESTAO DA TERCEIRIZACAO CORPORATIVA DA PMF - ADMINISTRACAO	103.402.189,05		103.402.189,05
04.122.0153.2164.0000	LOCACAO DE VEICULOS AUTOMOTIVOS	27.463.122,07		27.463.122,07
04.122.0153.2164.0001	LOCACAO DE VEICULOS AUTOMOTIVOS	27.463.122,07		27.463.122,07
04.122.0155.0000.0000	GESTAO DE PATRIMONIO	3.667.155,54		3.667.155,54
04.122.0155.1379.0000	GESTAO DA REGULARIZACAO DOS BENS IMOVEIS MUNICIPAIS	37.716,03		37.716,03
04.122.0155.1379.0001	GESTAO DA REGULARIZACAO DOS BENS IMOVEIS MUNICIPAIS	37.716,03		37.716,03
04.122.0155.2594.0000	LOCACAO DE IMOVEIS E CORRELATOS DA GESTAO	3.629.439,51		3.629.439,51
04.122.0155.2594.0001	LOCACAO DE IMOVEIS E CORRELATOS DA GESTAO	3.629.439,51		3.629.439,51
04.122.0164.0000.0000	DESENVOLVIMENTO DO PLANEJAMENTO MUNICIPAL	1.514.504,56	1.568.832,65	3.083.337,21
04.122.0164.1719.0000	ELABORACAO DOS PLANOS ESTRATEGICOS E PROJETOS REGIONAIS E SETORIAIS DO MUNICIPIO	1.514.504,56	1.568.832,65	3.083.337,21
04.122.0164.1719.0001	ELABORACAO DOS PLANOS ESTRATEGICOS E PROJETOS REGIONAIS E SETORIAIS DO MUNICIPIO	1.514.504,56	1.568.832,65	3.083.337,21
04.122.0176.0000.0000	COMUNICACAO INSTITUCIONAL E APOIO AS POLITICAS PUBLICAS	51.804.621,37		51.804.621,37
04.122.0176.1423.0000	REALIZACAO DE ESTUDOS E PESQUISAS PARA AVALIACAO DAS ACOES DO MUNICIPIO	292.119,51		292.119,51
04.122.0176.1423.0001	REALIZACAO DE ESTUDOS E PESQUISAS PARA AVALIACAO DAS ACOES DO MUNICIPIO	292.119,51		292.119,51
04.122.0176.2059.0000	ACAO DE INTEGRACAO DE MONITORAMENTO E POLITICAS PUBLICAS	3.213.974,18		3.213.974,18
04.122.0176.2059.0001	ACAO DE INTEGRACAO DE MONITORAMENTO E POLITICAS PUBLICAS	3.213.974,18		3.213.974,18
04.122.0176.2123.0000	APOIO A GESTAO DE PROGRAMAS E PROJETOS	1.952.283,63		1.952.283,63
04.122.0176.2123.0001	APOIO A GESTAO DE PROGRAMAS E PROJETOS	1.952.283,63		1.952.283,63
04.122.0176.2475.0000	CRIACAO, PRODUCAO E VEICULACAO DAS ACOES DO GOVERNO MUNICIPAL	44.030.896,70		44.030.896,70
04.122.0176.2475.0001	PUBLICIDADE INSTITUCIONAL E INFORMATIVA	44.030.896,70		44.030.896,70

ORÇAMENTO FISCAL

DEMONSTRATIVO DAS DESPESAS POR FUNÇÃO, SUBFUNÇÃO, PROGRAMA, PROJETOS E ATIVIDADES

PROGRAMA DE TRABALHO

CÓDIGO	ESPECIFICAÇÃO	PROGRAMA DE TRABALHO		
		ORDINÁRIO	VINCULADO	TOTAL
04.122.0176.2822.0000	MONITORAMENTO DE CONTEUDOS INFORMATIVOS	552.096,74		552.096,74
04.122.0176.2822.0001	MONITORAMENTO DE CONTEUDOS INFORMATIVOS	552.096,74		552.096,74
04.122.0176.2824.0000	PUBLICACAO E DIVULGACAO DE ATOS OFICIAIS E LEGAIS	591.578,91		591.578,91
04.122.0176.2824.0001	PUBLICACAO E DIVULGACAO DE ATOS OFICIAIS E LEGAIS	591.578,91		591.578,91
04.122.0176.2826.0000	ASSESSORAMENTO DE IMPRENSA E RELACOES PUBLICAS PARA O GOVERNO MUNICIPAL	1.171.671,70		1.171.671,70
04.122.0176.2826.0001	ASSESSORAMENTO DE IMPRENSA E RELACOES PUBLICAS PARA O GOVERNO MUNICIPAL	1.171.671,70		1.171.671,70
04.122.0177.0000.0000	GESTAO DE EVENTOS GOVERNAMENTAIS	22.357.412,73	1.004.921,35	23.362.334,08
04.122.0177.2995.0000	REALIZACAO, COORDENACAO E MOBILIZACAO DE EVENTOS GOVERNAMENTAIS	18.266.932,14	1.004.921,35	19.271.853,49
04.122.0177.2995.0001	REALIZACAO, COORDENACAO E MOBILIZACAO DE EVENTOS GOVERNAMENTAIS	4.576.071,65		4.576.071,65
04.122.0177.2995.0002	EVENTOS COMEMORATIVOS E CULTURAIS	13.690.860,49	1.004.921,35	14.695.781,84
04.122.0177.2996.0000	REALIZACAO DE EVENTOS INSTITUCIONAIS	4.090.480,59		4.090.480,59
04.122.0177.2996.0001	REALIZACAO DE EVENTOS INSTITUCIONAIS	4.090.480,59		4.090.480,59
04.122.0206.0000.0000	PROGRAMA DE FORTALECIMENTO DE INCLUSAO SOCIAL E REDES DE ATENCAO - PROREDES		105.288,00	105.288,00
04.122.0206.2007.0000	GESTAO E SUPERVISAO DO PROREDES		105.288,00	105.288,00
04.122.0206.2007.0001	GESTAO E SUPERVISAO DO PROREDES		105.288,00	105.288,00
04.122.0214.0000.0000	FORTALECIMENTO DO FISCO	4.555.259,36		4.555.259,36
04.122.0214.1091.0000	MODERNIZACAO DA GESTAO FAZENDARIA	4.555.259,36		4.555.259,36
04.122.0214.1091.0001	MODERNIZACAO DA GESTAO FAZENDARIA	4.555.259,36		4.555.259,36
04.125.0000.0000.0000	NORMALIZACAO E FISCALIZACAO	1.197.795,35		1.197.795,35
04.125.0138.0000.0000	REGULACAO, FISCALIZACAO E CONTROLE DOS SERVICOS PUBLICOS PELA ACFOR	1.197.795,35		1.197.795,35
04.125.0138.2559.0000	MANUTENCAO DO PROGRAMA DE FISCALIZACAO INTEGRADA	1.197.795,35		1.197.795,35
04.125.0138.2559.0001	MANUTENCAO DO PROGRAMA DE FISCALIZACAO INTEGRADA	1.197.795,35		1.197.795,35
04.126.0000.0000.0000	TECNOLOGIA DA INFORMACAO	7.155.221,80	2.630.555,12	9.785.776,92
04.126.0001.0000.0000	GESTAO E MANUTENCAO	608.201,24	2.546.974,53	3.155.175,77
04.126.0001.1005.0000	AQUISICAO E IMPLANTACAO DE PRODUTOS E SERVICOS DE TI	608.201,24	2.546.974,53	3.155.175,77
04.126.0001.1005.0004	AQUISICAO E IMPLANTACAO DE PRODUTOS E SERVICOS DE TI	12.000,00		12.000,00

ORÇAMENTO FISCAL

DEMONSTRATIVO DAS DESPESAS POR FUNÇÃO, SUBFUNÇÃO, PROGRAMA, PROJETOS E ATIVIDADES

PROGRAMA DE TRABALHO

CÓDIGO	ESPECIFICAÇÃO	PROGRAMA DE TRABALHO		
		ORDINÁRIO	VINCULADO	TOTAL
04.126.0001.1005.0005	AQUISICAO E IMPLANTACAO DE PRODUTOS E SERVICOS DE TI	111.854,75		111.854,75
04.126.0001.1005.0007	AQUISICAO E IMPLANTACAO DE PRODUTOS E SERVICOS DE TI	271.911,10		271.911,10
04.126.0001.1005.0009	AQUISICAO E IMPLANTACAO DE PRODUTOS E SERVICOS DE TI	52.456,94		52.456,94
04.126.0001.1005.0012	AQUISICAO E IMPLANTACAO DE PRODUTOS E SERVICOS DE TI	40.876,70		40.876,70
04.126.0001.1005.0015	AQUISICAO E IMPLANTACAO DE PRODUTOS E SERVICOS DE TI	5.688,02	2.305.802,00	2.311.490,02
04.126.0001.1005.0016	AQUISICAO E IMPLANTACAO DE PRODUTOS E SERVICOS DE TI		241.172,53	241.172,53
04.126.0001.1005.0021	AQUISICAO E IMPLANTACAO DE PRODUTOS E SERVICOS DE TI	6.823,90		6.823,90
04.126.0001.1005.0023	AQUISICAO E IMPLANTACAO DE PRODUTOS E SERVICOS DE TI	39.468,45		39.468,45
04.126.0001.1005.0034	AQUISICAO E IMPLANTACAO DE PRODUTOS E SERVICOS DE TI	50.539,70		50.539,70
04.126.0001.1005.0037	AQUISICAO E IMPLANTACAO DE PRODUTOS E SERVICOS DE TI	231,00		231,00
04.126.0001.1005.0038	AQUISICAO E IMPLANTACAO DE PRODUTOS E SERVICOS DE TI	16.350,68		16.350,68
04.126.0093.0000.0000	MODERNIZACAO ADMINISTRATIVA E FISCAL DO MUNICIPIO	1.065.323,05		1.065.323,05
04.126.0093.1062.0000	IMPLANTACAO E AMPLIACAO DA INFRAESTRUTURA DA REDE DE TIC DA PMF - FIBRAFOR	419.198,05		419.198,05
04.126.0093.1062.0001	IMPLANTACAO E AMPLIACAO DA INFRAESTRUTURA DA REDE DE TIC DA PMF - FIBRAFOR	419.198,05		419.198,05
04.126.0093.1156.0000	AQUISICAO E IMPLANTACAO DE EQUIPAMENTOS, PRODUTOS E SERVICOS DE TIC	646.125,00		646.125,00
04.126.0093.1156.0001	AQUISICAO E IMPLANTACAO DE EQUIPAMENTOS, PRODUTOS E SERVICOS DE TIC	646.125,00		646.125,00
04.126.0106.0000.0000	GESTAO CORPORATIVA DE TECNOLOGIA DA INFORMACAO	5.331.933,99	83.580,59	5.415.514,58
04.126.0106.1066.0000	DESENVOLVIMENTO DE SISTEMAS DE TIC		83.580,59	83.580,59
04.126.0106.1066.0003	DESENVOLVIMENTO DE SISTEMAS DE TIC		83.580,59	83.580,59
04.126.0106.2031.0000	MANUTENCAO DA REDE CORPORATIVA MULTI-SERVICOS	81.933,99		81.933,99
04.126.0106.2031.0001	MANUTENCAO DA REDE CORPORATIVA MULTI-SERVICOS	81.933,99		81.933,99
04.126.0106.2032.0000	OPERACAO E MANUTENCAO DA REDE FIBRAFOR	5.250.000,00		5.250.000,00
04.126.0106.2032.0001	OPERACAO E MANUTENCAO DA REDE FRIBAFOR	5.250.000,00		5.250.000,00
04.126.0214.0000.0000	FORTALECIMENTO DO FISCO	149.763,52		149.763,52
04.126.0214.1156.0000	AQUISICAO E IMPLANTACAO DE EQUIPAMENTOS, PRODUTOS E SERVICOS DE TIC	149.763,52		149.763,52

ORÇAMENTO FISCAL

DEMONSTRATIVO DAS DESPESAS POR FUNÇÃO, SUBFUNÇÃO, PROGRAMA, PROJETOS E ATIVIDADES

PROGRAMA DE TRABALHO

CÓDIGO	ESPECIFICAÇÃO	ORDINÁRIO	VINCULADO	TOTAL
04.126.0214.1156.0003	AQUISICAO E IMPLANTACAO DE EQUIPAMENTOS, PRODUTOS E SERVICOS DE TIC	149.763,52		149.763,52
04.128.0000.0000.0000	FORMACAO DE RECURSOS HUMANOS	866.710,49	90.417,60	957.128,09
04.128.0082.0000.0000	GESTAO DE PESSOAS E VALORIZACAO DOS SERVIDORES	643.025,49	90.417,60	733.443,09
04.128.0082.1391.0000	DESENVOLVIMENTO DO PLANO DE CAPACITACAO DOS SERVIDORES	492.169,49	90.417,60	582.587,09
04.128.0082.1391.0001	DESENVOLVIMENTO DO PLANO DE CAPACITACAO DOS SERVIDORES	492.169,49	90.417,60	582.587,09
04.128.0082.2019.0000	CAPACITACAO DE SERVIDORES	150.856,00		150.856,00
04.128.0082.2019.0006	CAPACITACAO DE SERVIDORES	150.856,00		150.856,00
04.128.0214.0000.0000	FORTALECIMENTO DO FISCO	223.685,00		223.685,00
04.128.0214.2233.0000	CAPACITACAO E DESENVOLVIMENTO PROFISSIONAL DOS SERVIDORES FAZENDARIOS	223.685,00		223.685,00
04.128.0214.2233.0001	CAPACITACAO E DESENVOLVIMENTO PROFISSIONAL DOS SERVIDORES FAZENDARIOS	223.685,00		223.685,00
04.129.0000.0000.0000	ADMINISTRACAO DE RECEITAS	1.397.689,81		1.397.689,81
04.129.0093.0000.0000	MODERNIZACAO ADMINISTRATIVA E FISCAL DO MUNICIPIO	1.184.540,55		1.184.540,55
04.129.0093.1231.0000	MODERNIZACAO TRIBUTARIA E FISCAL	1.184.540,55		1.184.540,55
04.129.0093.1231.0001	MODERNIZACAO TRIBUTARIA E FISCAL	1.184.540,55		1.184.540,55
04.129.0214.0000.0000	FORTALECIMENTO DO FISCO	213.149,26		213.149,26
04.129.0214.1330.0000	REALIZACAO DE ACOES DE EDUCACAO FISCAL	213.149,26		213.149,26
04.129.0214.1330.0001	REALIZACAO DE ACOES DE EDUCACAO FISCAL	213.149,26		213.149,26
04.333.0000.0000.0000	EMPREGABILIDADE	1.450.405,29		1.450.405,29
04.333.0001.0000.0000	GESTAO E MANUTENCAO	1.450.405,29		1.450.405,29
04.333.0001.2016.0000	MANUTENCAO E FUNCIONAMENTO ADMINISTRATIVO	1.450.405,29		1.450.405,29
04.333.0001.2016.0014	MANUTENCAO E FUNCIONAMENTO ADMINISTRATIVO	1.450.405,29		1.450.405,29
06.000.0000.0000.0000	SEGURANCA PUBLICA	158.276.678,33	90.142.595,97	248.419.274,30
06.122.0000.0000.0000	ADMINISTRACAO GERAL	150.535.768,78		150.535.768,78
06.122.0001.0000.0000	GESTAO E MANUTENCAO	150.535.768,78		150.535.768,78
06.122.0001.1796.0000	AQUISICAO DE EQUIPAMENTOS, MOBILIARIOS E VEICULOS	72.775,27		72.775,27

ORÇAMENTO FISCAL

DEMONSTRATIVO DAS DESPESAS POR FUNÇÃO, SUBFUNÇÃO, PROGRAMA, PROJETOS E ATIVIDADES

PROGRAMA DE TRABALHO

CÓDIGO	ESPECIFICAÇÃO	ORDINÁRIO	VINCULADO	TOTAL
06.122.0001.1796.0010	AQUISICAO DE EQUIPAMENTOS, MOBILIARIOS E VEICULOS	46.536,32		46.536,32
06.122.0001.1796.0042	AQUISICAO DE EQUIPAMENTOS, MOBILIARIOS E VEICULOS	26.238,95		26.238,95
06.122.0001.2016.0000	MANUTENCAO E FUNCIONAMENTO ADMINISTRATIVO	8.840.206,61		8.840.206,61
06.122.0001.2016.0010	MANUTENCAO E FUNCIONAMENTO ADMINISTRATIVO	1.537.786,90		1.537.786,90
06.122.0001.2016.0011	MANUTENCAO E FUNCIONAMENTO ADMINISTRATIVO	7.302.419,71		7.302.419,71
06.122.0001.2195.0000	REMUNERACAO DE PESSOAL ATIVO DO MUNICIPIO E ENCARGOS SOCIAIS	141.622.786,90		141.622.786,90
06.122.0001.2195.0011	REMUNERACAO DE PESSOAL ATIVO DO MUNICIPIO E ENCARGOS SOCIAIS	12.546.459,22		12.546.459,22
06.122.0001.2195.0012	REMUNERACAO DE PESSOAL ATIVO DO MUNICIPIO E ENCARGOS SOCIAIS	129.076.327,68		129.076.327,68
06.126.0000.0000.0000	TECNOLOGIA DA INFORMACAO	67.049,70		67.049,70
06.126.0001.0000.0000	GESTAO E MANUTENCAO	67.049,70		67.049,70
06.126.0001.1005.0000	AQUISICAO E IMPLANTACAO DE PRODUTOS E SERVICOS DE TI	67.049,70		67.049,70
06.126.0001.1005.0010	AQUISICAO E IMPLANTACAO DE PRODUTOS E SERVICOS DE TI	67.049,70		67.049,70
06.181.0000.0000.0000	POLICIAMENTO	4.279.459,04	90.142.595,97	94.422.055,01
06.181.0053.0000.0000	EDUCACAO E SEGURANCA DO TRANSITO	1.726.668,05	89.199.883,57	90.926.551,62
06.181.0053.1175.0000	IMPLANTACAO DE EQUIPAMENTOS PARA O CONTROLE DE TRAFEGO EM AREA DE FORTALEZA (GCTAFOR)		26.770.343,06	26.770.343,06
06.181.0053.1175.0001	IMPLANTACAO DE EQUIPAMENTOS PARA O CONTROLE DE TRAFEGO EM AREA DE FORTALEZA (GCTAFOR)		26.770.343,06	26.770.343,06
06.181.0053.2169.0000	REALIZACAO E APOIO DAS ATIVIDADES EDUCATIVAS DE TRANSITO		42.130,12	42.130,12
06.181.0053.2169.0001	REALIZACAO E APOIO DAS ATIVIDADES EDUCATIVAS DE TRANSITO		42.130,12	42.130,12
06.181.0053.2940.0000	MANUTENCAO DE OPERACAO DE TRANSITO E DE SINALIZACAO VIARIA	1.726.668,05	62.387.410,39	64.114.078,44
06.181.0053.2940.0001	MANUTENCAO DE OPERACAO DE TRANSITO E DE SINALIZACAO VIARIA	1.726.668,05	62.387.410,39	64.114.078,44
06.181.0189.0000.0000	SEGURANCA CIDADADA EM FORTALEZA	2.552.790,99	942.712,40	3.495.503,39
06.181.0189.1108.0000	REESTRUTURACAO INSTITUCIONAL DA SESEC E SUBORDINADAS		934.712,40	934.712,40
06.181.0189.1108.0001	REESTRUTURACAO INSTITUCIONAL DA SESEC E SUBORDINADAS		934.712,40	934.712,40
06.181.0189.1489.0000	IMPLEMENTACAO DO PLANO MUNICIPAL DE PROTECAO URBANA	2.537.103,99	8.000,00	2.545.103,99
06.181.0189.1489.0002	IMPLEMENTACAO DO PLANO MUNICIPAL DE PROTECAO URBANA	2.537.103,99	8.000,00	2.545.103,99

ORÇAMENTO FISCAL

DEMONSTRATIVO DAS DESPESAS POR FUNÇÃO, SUBFUNÇÃO, PROGRAMA, PROJETOS E ATIVIDADES

PROGRAMA DE TRABALHO

CÓDIGO	ESPECIFICAÇÃO	ORDINÁRIO	VINCULADO	TOTAL
06.181.0189.2100.0000	PATRULHAMENTO PREVENTIVO	15.687,00		15.687,00
06.181.0189.2100.0001	PATRULHAMENTO PREVENTIVO	15.687,00		15.687,00
06.182.0000.0000.0000	DEFESA CIVIL	530.016,93		530.016,93
06.182.0185.0000.0000	PROTECAO E DEFESA CIVIL	530.016,93		530.016,93
06.182.0185.2074.0000	ATENDIMENTO A EMERGENCIAS EM CASOS DE DESASTRES	46.457,69		46.457,69
06.182.0185.2074.0001	ATENDIMENTO A EMERGENCIAS EM CASOS DE DESASTRES	46.457,69		46.457,69
06.182.0185.2075.0000	ASSISTENCIA A PESSOAS EM SITUACAO DE ABRIGAMENTO	239.959,24		239.959,24
06.182.0185.2075.0001	ASSISTENCIA A PESSOAS EM SITUACAO DE ABRIGAMENTO	239.959,24		239.959,24
06.182.0185.2076.0000	ASSISTENCIA A DESABRIGADOS OU DESALOJADOS POR MEIO DE LOCACAO SOCIAL	243.600,00		243.600,00
06.182.0185.2076.0001	ASSISTENCIA A DESABRIGADOS OU DESALOJADOS POR MEIO DE LOCACAO SOCIAL	243.600,00		243.600,00
06.422.0000.0000.0000	DIREITOS INDIVIDUAIS, COLETIVOS E DIFUSOS	427.888,98		427.888,98
06.422.0189.0000.0000	SEGURANCA CIDADADA EM FORTALEZA	427.888,98		427.888,98
06.422.0189.1809.0000	REAPARELHAMENTO DA GUARDA MUNICIPAL	427.888,98		427.888,98
06.422.0189.1809.0001	REAPARELHAMENTO DA GUARDA MUNICIPAL	427.888,98		427.888,98
06.451.0000.0000.0000	INFRA-ESTRUTURA URBANA	2.436.494,90		2.436.494,90
06.451.0101.0000.0000	INFRAESTRUTURA URBANA E VIARIA	2.436.494,90		2.436.494,90
06.451.0101.1501.0000	IMPLANTACAO E RECUPERACAO DA INFRAESTRUTURA DE MONITORAMENTO E SEGURANCA DE BAIROS	2.436.494,90		2.436.494,90
06.451.0101.1501.0001	IMPLANTACAO E RECUPERACAO DA INFRAESTRUTURA DE MONITORAMENTO E SEGURANCA DE BAIROS	2.436.494,90		2.436.494,90
11.000.0000.0000.0000	TRABALHO	1.150.154,78		1.150.154,78
11.333.0000.0000.0000	EMPREGABILIDADE	1.150.154,78		1.150.154,78
11.333.0001.0000.0000	GESTAO E MANUTENCAO	3.711,20		3.711,20
11.333.0001.2016.0000	MANUTENCAO E FUNCIONAMENTO ADMINISTRATIVO	3.711,20		3.711,20
11.333.0001.2016.0028	MANUTENCAO E FUNCIONAMENTO ADMINISTRATIVO	3.711,20		3.711,20
11.333.0026.0000.0000	EMPREENDEDORISMO E SUSTENTABILIDADE DE NEGOCIOS	1.089.953,20		1.089.953,20
11.333.0026.1173.0000	ATENDIMENTO AO MICROEMPREENDEDOR INDIVIDUAL, AS MICROEMPRESAS E EMPRESAS DE PEQUENO PORTE	935.501,58		935.501,58



ORÇAMENTO FISCAL

DEMONSTRATIVO DAS DESPESAS POR FUNÇÃO, SUBFUNÇÃO, PROGRAMA, PROJETOS E ATIVIDADES

PROGRAMA DE TRABALHO

CÓDIGO	ESPECIFICAÇÃO	ORDINÁRIO	VINCULADO	TOTAL
11.333.0026.1173.0001	ATENDIMENTO AO MICROEMPREENDEDOR INDIVIDUAL, AS MICROEMPRESAS E EMPRESAS DE PEQUENO PORTE	249.382,36		249.382,36
11.333.0026.1173.0002	ATENDIMENTO AO MICROEMPREENDEDOR INDIVIDUAL, AS MICROEMPRESAS E EMPRESAS DE PEQUENO PORTE	686.119,22		686.119,22
11.333.0026.1502.0000	PROMOCAO E INCENTIVO AOS NEGOCIOS LOCAIS	1.950,00		1.950,00
11.333.0026.1502.0001	PROMOCAO E INCENTIVO AOS NEGOCIOS LOCAIS	1.950,00		1.950,00
11.333.0026.2126.0000	MANUTENCAO DE EQUIPAMENTO DE APOIO AO DESENVOLVIMENTO ECONOMICO	152.501,62		152.501,62
11.333.0026.2126.0001	MANUTENCAO DE EQUIPAMENTO DE APOIO AO DESENVOLVIMENTO ECONOMICO	152.501,62		152.501,62
11.333.0027.0000.0000	ATRACAO DE INVESTIMENTOS E PROJETOS ESTRUTURANTES	1.135,00		1.135,00
11.333.0027.1275.0000	ELABORACAO DE ESTUDOS E PESQUISAS	1.135,00		1.135,00
11.333.0027.1275.0002	ELABORACAO DE ESTUDOS E PESQUISAS	1.135,00		1.135,00
11.333.0152.0000.0000	TRABALHO, QUALIFICACAO PROFISSIONAL, EMPREGO E RENDA	55.355,38		55.355,38
11.333.0152.1394.0000	PROMOCAO E FORTALECIMENTO A QUALIFICACAO PROFISSIONAL	37.339,94		37.339,94
11.333.0152.1394.0001	PROMOCAO E FORTALECIMENTO A QUALIFICACAO PROFISSIONAL	37.339,94		37.339,94
11.333.0152.1856.0000	INSERCAO E ARTICULACAO PARA O MERCADO DE TRABALHO	18.015,44		18.015,44
11.333.0152.1856.0001	INSERCAO E ARTICULACAO PARA O MERCADO DE TRABALHO	18.015,44		18.015,44
12.000.0000.0000.0000	EDUCACAO	27.785.022,07	1.413.892.829,15	1.441.677.851,22
12.122.0000.0000.0000	ADMINISTRACAO GERAL	23.311.077,65	67.261.595,57	90.572.673,22
12.122.0001.0000.0000	GESTAO E MANUTENCAO	23.311.077,65	67.261.595,57	90.572.673,22
12.122.0001.2120.0000	MANUTENCAO DO CONSELHO MUNICIPAL DE EDUCACAO BASICA		6.210,00	6.210,00
12.122.0001.2120.0001	MANUTENCAO DO CONSELHO MUNICIPAL DE EDUCACAO BASICA		6.210,00	6.210,00
12.122.0001.2195.0000	REMUNERACAO DE PESSOAL ATIVO DO MUNICIPIO E ENCARGOS SOCIAIS	23.311.077,65	65.413.249,45	88.724.327,10
12.122.0001.2195.0023	REMUNERACAO DE PESSOAL ATIVO DO MUNICIPIO E ENCARGOS SOCIAIS	23.311.077,65	65.413.249,45	88.724.327,10
12.122.0001.2786.0000	COMUNICACAO DE GOVERNO		1.842.136,12	1.842.136,12
12.122.0001.2786.0001	COMUNICACAO DE GOVERNO		1.842.136,12	1.842.136,12
12.126.0000.0000.0000	TECNOLOGIA DA INFORMACAO		136.060,00	136.060,00
12.126.0001.0000.0000	GESTAO E MANUTENCAO		136.060,00	136.060,00

ORÇAMENTO FISCAL

DEMONSTRATIVO DAS DESPESAS POR FUNÇÃO, SUBFUNÇÃO, PROGRAMA, PROJETOS E ATIVIDADES

PROGRAMA DE TRABALHO

CÓDIGO	ESPECIFICAÇÃO	PROGRAMA DE TRABALHO		
		ORDINÁRIO	VINCULADO	TOTAL
12.126.0001.1005.0000	AQUISICAO E IMPLANTACAO DE PRODUTOS E SERVICOS DE TI		136.060,00	136.060,00
12.126.0001.1005.0018	AQUISICAO E IMPLANTACAO DE PRODUTOS E SERVICOS DE TI		136.060,00	136.060,00
12.361.0000.0000.0000	ENSINO FUNDAMENTAL	8.300,00	1.056.426.870,35	1.056.435.170,35
12.361.0042.0000.0000	DESENVOLVIMENTO DO ENSINO FUNDAMENTAL	8.300,00	1.020.848.743,92	1.020.857.043,92
12.361.0042.2124.0000	MANUTENCAO E QUALIFICACAO DO ENSINO FUNDAMENTAL	8.300,00	135.069.310,73	135.077.610,73
12.361.0042.2124.0001	MANUTENCAO E QUALIFICACAO DO ENSINO FUNDAMENTAL	8.300,00	135.069.310,73	135.077.610,73
12.361.0042.2195.0000	REMUNERACAO DE PESSOAL ATIVO DO MUNICIPIO E ENCARGOS SOCIAIS		881.803.015,95	881.803.015,95
12.361.0042.2195.0024	REMUNERACAO DE PESSOAL ATIVO DO MUNICIPIO E ENCARGOS SOCIAIS		881.803.015,95	881.803.015,95
12.361.0042.2792.0000	MANUTENCAO E REPAROS DE EQUIPAMENTOS ESCOLARES		3.976.417,24	3.976.417,24
12.361.0042.2792.0001	MANUTENCAO E REPAROS DE EQUIPAMENTOS ESCOLARES		3.976.417,24	3.976.417,24
12.361.0193.0000.0000	DESENVOLVIMENTO DA POLITICA DE EDUCACAO EM TEMPO INTEGRAL		35.578.126,43	35.578.126,43
12.361.0193.1255.0000	CONSTRUCAO DE ESCOLAS EM TEMPO INTEGRAL		24.882.234,18	24.882.234,18
12.361.0193.1255.0001	CONSTRUCAO DE ESCOLAS EM TEMPO INTEGRAL - SR I		2.515.523,43	2.515.523,43
12.361.0193.1255.0003	CONSTRUCAO DE ESCOLAS EM TEMPO INTEGRAL - SR III		328.000,00	328.000,00
12.361.0193.1255.0004	CONSTRUCAO DE ESCOLAS EM TEMPO INTEGRAL - SR IV		515.279,53	515.279,53
12.361.0193.1255.0005	CONSTRUCAO DE ESCOLAS EM TEMPO INTEGRAL - SR V		13.983.658,60	13.983.658,60
12.361.0193.1255.0006	CONSTRUCAO DE ESCOLAS EM TEMPO INTEGRAL - SR VI		7.539.772,62	7.539.772,62
12.361.0193.1256.0000	ADEQUACAO DE ESCOLAS PARA TEMPO INTEGRAL		3.749.941,95	3.749.941,95
12.361.0193.1256.0001	ADEQUACAO DE ESCOLAS PARA TEMPO INTEGRAL - SR I		877.679,66	877.679,66
12.361.0193.1256.0002	ADEQUACAO DE ESCOLAS PARA TEMPO INTEGRAL - SR III		1.090.867,80	1.090.867,80
12.361.0193.1256.0003	ADEQUACAO DE ESCOLAS PARA TEMPO INTEGRAL - SR V		412.167,12	412.167,12
12.361.0193.1256.0004	ADEQUACAO DE ESCOLAS PARA TEMPO INTEGRAL - MUNICIPIO		1.369.227,37	1.369.227,37
12.361.0193.2109.0000	MANUTENCAO DA POLITICA DE EDUCACAO INTEGRAL, EM TEMPO INTEGRAL		5.352.188,42	5.352.188,42
12.361.0193.2109.0001	MANUTENCAO DA POLITICA DE EDUCACAO INTEGRAL, EM TEMPO INTEGRAL		5.352.188,42	5.352.188,42
12.361.0193.2127.0000	DESENVOLVIMENTO DO PROGRAMA NOVO MAIS EDUCACAO		1.593.761,88	1.593.761,88

ORÇAMENTO FISCAL

DEMONSTRATIVO DAS DESPESAS POR FUNÇÃO, SUBFUNÇÃO, PROGRAMA, PROJETOS E ATIVIDADES

PROGRAMA DE TRABALHO

CÓDIGO	ESPECIFICAÇÃO	ORDINÁRIO	VINCULADO	TOTAL
12.361.0193.2127.0001	DESENVOLVIMENTO DO PROGRAMA NOVO MAIS EDUCACAO		1.593.761,88	1.593.761,88
12.362.0000.0000.0000	ENSINO MEDIO	314.220,00		314.220,00
12.362.0064.0000.0000	FORTALEZA INCLUSIVA	314.220,00		314.220,00
12.362.0064.1820.0000	REALIZACAO DE SELECAO DE NOVOS ESTUDANTES PARA O CENTRO DE LINGUAS	314.220,00		314.220,00
12.362.0064.1820.0001	REALIZACAO DE SELECAO DE NOVOS ESTUDANTES PARA O CENTRO DE LINGUAS	314.220,00		314.220,00
12.363.0000.0000.0000	ENSINO PROFISSIONAL	11.040,00		11.040,00
12.363.0064.0000.0000	FORTALEZA INCLUSIVA	11.040,00		11.040,00
12.363.0064.1482.0000	REALIZACAO DE CURSOS E EXTENSOES EM LINGUAS	11.040,00		11.040,00
12.363.0064.1482.0001	REALIZACAO DE CURSOS E EXTENSOES EM LINGUAS	11.040,00		11.040,00
12.365.0000.0000.0000	EDUCACAO INFANTIL	652.519,18	161.557.101,40	162.209.620,58
12.365.0052.0000.0000	DESENVOLVIMENTO DA EDUCACAO INFANTIL	652.519,18	161.557.101,40	162.209.620,58
12.365.0052.1229.0000	CONSTRUCAO DE CENTROS DE EDUCACAO INFANTIL		14.268.661,80	14.268.661,80
12.365.0052.1229.0001	CONSTRUCAO DE CENTROS DE EDUCACAO INFANTIL - SR II		22.817,18	22.817,18
12.365.0052.1229.0002	CONSTRUCAO DE CENTROS DE EDUCACAO INFANTIL - SR V		4.652.170,10	4.652.170,10
12.365.0052.1229.0003	CONSTRUCAO DE CENTROS DE EDUCACAO INFANTIL - SR VI		5.609.999,58	5.609.999,58
12.365.0052.1229.0004	CONSTRUCAO DE CENTROS DE EDUCACAO INFANTIL - MUNICIPIO		3.983.674,94	3.983.674,94
12.365.0052.1252.0000	REFORMA E AMPLIACAO DE CENTROS DE EDUCACAO INFANTIL		236.673,55	236.673,55
12.365.0052.1252.0004	REFORMA E AMPLIACAO DE CENTROS DE EDUCACAO INFANTIL - SR V		145.912,16	145.912,16
12.365.0052.1252.0005	REFORMA E AMPLIACAO DE CENTROS DE EDUCACAO INFANTIL - SR VI		90.761,39	90.761,39
12.365.0052.2113.0000	GERENCIAMENTO E MANUTENCAO DAS POLITICAS DE EDUCACAO INFANTIL		13.914.028,06	13.914.028,06
12.365.0052.2113.0001	GERENCIAMENTO E MANUTENCAO DAS POLITICAS DE EDUCACAO INFANTIL		13.914.028,06	13.914.028,06
12.365.0052.2134.0000	GARANTIA DE ALIMENTACAO ESCOLAR - PRE-ESCOLAR - PNAEP	89.998,33	2.616.072,61	2.706.070,94
12.365.0052.2134.0001	GARANTIA DE ALIMENTACAO ESCOLAR - PRE-ESCOLAR - PNAEP	89.998,33	2.616.072,61	2.706.070,94
12.365.0052.2137.0000	GARANTIA DE ALIMENTACAO ESCOLAR CRECHE - PNAEC	562.520,85	3.984.941,68	4.547.462,53
12.365.0052.2137.0001	GARANTIA DE ALIMENTACAO ESCOLAR CRECHE - PNAEC	562.520,85	3.984.941,68	4.547.462,53

ORÇAMENTO FISCAL

DEMONSTRATIVO DAS DESPESAS POR FUNÇÃO, SUBFUNÇÃO, PROGRAMA, PROJETOS E ATIVIDADES

PROGRAMA DE TRABALHO

CÓDIGO	ESPECIFICAÇÃO	ORDINÁRIO	VINCULADO	TOTAL
12.365.0052.2195.0000	REMUNERACAO DE PESSOAL ATIVO DO MUNICIPIO E ENCARGOS SOCIAIS		95.464.145,26	95.464.145,26
12.365.0052.2195.0025	REMUNERACAO DE PESSOAL ATIVO DO MUNICIPIO E ENCARGOS SOCIAIS		95.464.145,26	95.464.145,26
12.365.0052.2794.0000	MANUTENCAO E REPAROS DE CENTROS DE EDUCACAO INFANTIL		873.379,31	873.379,31
12.365.0052.2794.0001	MANUTENCAO E REPAROS DE CENTROS DE EDUCACAO INFANTIL		873.379,31	873.379,31
12.365.0052.2795.0000	APOIO A INSTITUICOES CONVENIADAS DE ATENDIMENTO A CRIANCAS DE 1 A 3 ANOS - CRECHES		30.199.199,13	30.199.199,13
12.365.0052.2795.0001	APOIO A INSTITUICOES CONVENIADAS DE ATENDIMENTO A CRIANCAS DE 1 A 3 ANOS - CRECHES - SR I		3.253.802,90	3.253.802,90
12.365.0052.2795.0002	APOIO A INSTITUICOES CONVENIADAS DE ATENDIMENTO A CRIANCAS DE 1 A 3 ANOS - CRECHES - SR II		4.591.649,55	4.591.649,55
12.365.0052.2795.0003	APOIO A INSTITUICOES CONVENIADAS DE ATENDIMENTO A CRIANCAS DE 1 A 3 ANOS - CRECHES - SR III		5.913.526,05	5.913.526,05
12.365.0052.2795.0004	APOIO A INSTITUICOES CONVENIADAS DE ATENDIMENTO A CRIANCAS DE 1 A 3 ANOS - CRECHES - SR IV		3.802.642,12	3.802.642,12
12.365.0052.2795.0005	APOIO A INSTITUICOES CONVENIADAS DE ATENDIMENTO A CRIANCAS DE 1 A 3 ANOS - CRECHES - SR V		6.698.171,52	6.698.171,52
12.365.0052.2795.0006	APOIO A INSTITUICOES CONVENIADAS DE ATENDIMENTO A CRIANCAS DE 1 A 3 ANOS - CRECHES - SR VI		5.939.406,99	5.939.406,99
12.366.0000.0000.0000	EDUCACAO DE JOVENS E ADULTOS	151.999,14	910.716,92	1.062.716,06
12.366.0043.0000.0000	EDUCACAO DE JOVENS E ADULTOS	151.999,14	910.716,92	1.062.716,06
12.366.0043.2138.0000	GARANTIA DE ALIMENTACAO ESCOLAR - EJA	151.999,14	910.716,92	1.062.716,06
12.366.0043.2138.0001	GARANTIA DE ALIMENTACAO ESCOLAR - EJA	151.999,14	910.716,92	1.062.716,06
12.367.0000.0000.0000	EDUCACAO ESPECIAL		75.900,90	75.900,90
12.367.0105.0000.0000	MELHORIA DA QUALIDADE DA EDUCACAO BASICA		75.900,90	75.900,90
12.367.0105.2973.0000	CONVENIO COM INSTITUICOES DE ATENDIMENTO A CRIANCA E ADOLESCENTE COM NECESSIDADES ESPECIAIS		75.900,90	75.900,90
12.367.0105.2973.0001	CONVENIO COM INSTITUICOES DE ATENDIMENTO A CRIANCA E ADOLESCENTE COM NECESSIDADES ESPECIAIS		75.900,90	75.900,90
12.368.0000.0000.0000	EDUCACAO BASICA	3.335.866,10	127.464.302,94	130.800.169,04
12.368.0042.0000.0000	DESENVOLVIMENTO DO ENSINO FUNDAMENTAL	1.796.747,79	23.003.810,15	24.800.557,94
12.368.0042.1129.0000	IMPLANTACAO DE INFRAESTRUTURA ESPORTIVA NAS ESCOLAS		1.705.441,63	1.705.441,63
12.368.0042.1129.0001	IMPLANTACAO DE INFRAESTRUTURA ESPORTIVA NAS ESCOLAS - SR I		56.969,64	56.969,64
12.368.0042.1129.0005	IMPLANTACAO DE INFRAESTRUTURA ESPORTIVA NAS ESCOLAS		933.238,80	933.238,80
12.368.0042.1129.0006	IMPLANTACAO DE INFRAESTRUTURA ESPORTIVA NAS ESCOLAS - SR VI		715.233,19	715.233,19
12.368.0042.1226.0000	REFORMA E AMPLIACAO DE UNIDADES ESCOLARES - ENSINO FUNDAMENTAL		4.397.584,67	4.397.584,67

ORÇAMENTO FISCAL

DEMONSTRATIVO DAS DESPESAS POR FUNÇÃO, SUBFUNÇÃO, PROGRAMA, PROJETOS E ATIVIDADES

PROGRAMA DE TRABALHO

CÓDIGO	ESPECIFICAÇÃO	ORDINÁRIO	VINCULADO	TOTAL
12.368.0042.1226.0001	REFORMA E AMPLIACAO DE UNIDADES ESCOLARES - ENSINO FUNDAMENTAL - SR I		356.207,01	356.207,01
12.368.0042.1226.0002	REFORMA E AMPLIACAO DE UNIDADES ESCOLARES - ENSINO FUNDAMENTAL - SR II		382.896,63	382.896,63
12.368.0042.1226.0004	REFORMA E AMPLIACAO DE UNIDADES ESCOLARES - ENSINO FUNDAMENTAL - SR IV		470.639,63	470.639,63
12.368.0042.1226.0005	REFORMA E AMPLIACAO DE UNIDADES ESCOLARES - ENSINO FUNDAMENTAL - SR V		1.826.150,30	1.826.150,30
12.368.0042.1226.0006	REFORMA E AMPLIACAO DE UNIDADES ESCOLARES - ENSINO FUNDAMENTAL - SR VI		1.361.691,10	1.361.691,10
12.368.0042.2135.0000	GARANTIA DE ALIMENTACAO ESCOLAR - ENSINO FUNDAMENTAL - PNAEF	1.608.748,04	16.836.087,00	18.444.835,04
12.368.0042.2135.0001	GARANTIA DE ALIMENTACAO ESCOLAR - ENSINO FUNDAMENTAL - PNAEF	1.608.748,04	16.836.087,00	18.444.835,04
12.368.0042.2136.0000	GARANTIA DE ALIMENTACAO ESCOLAR ENSINO FUNDAMENTAL - MAIS EDUCACAO	187.999,75	64.696,85	252.696,60
12.368.0042.2136.0001	GARANTIA DE ALIMENTACAO ESCOLAR ENSINO FUNDAMENTAL - MAIS EDUCACAO	187.999,75	64.696,85	252.696,60
12.368.0105.0000.0000	MELHORIA DA QUALIDADE DA EDUCACAO BASICA	1.539.118,31	104.460.492,79	105.999.611,10
12.368.0105.1130.0000	AQUISICAO DE IMOVEIS PARA IMPLANTACAO DE UNIDADES ESCOLARES		352.000,00	352.000,00
12.368.0105.1130.0001	AQUISICAO DE IMOVEIS PARA IMPLANTACAO DE UNIDADES ESCOLARES		352.000,00	352.000,00
12.368.0105.2122.0000	TRANSPORTE ESCOLAR		6.525.403,57	6.525.403,57
12.368.0105.2122.0001	TRANSPORTE ESCOLAR		6.525.403,57	6.525.403,57
12.368.0105.2131.0000	MANUTENCAO DAS ESCOLAS PELO PROGRAMA DE MANUTENCAO E DESENVOLVIMENTO DO ENSINO - PMDE		8.941.184,00	8.941.184,00
12.368.0105.2131.0001	MANUTENCAO DAS ESCOLAS PELO PROGRAMA DE MANUTENCAO E DESENVOLVIMENTO DO ENSINO - PMDE		8.941.184,00	8.941.184,00
12.368.0105.2139.0000	GARANTIA DE ALIMENTACAO ESCOLAR - AEE	77.936,66	284.559,66	362.496,32
12.368.0105.2139.0001	GARANTIA DE ALIMENTACAO ESCOLAR - AEE	77.936,66	284.559,66	362.496,32
12.368.0105.2160.0000	DESENVOLVIMENTO E AMPLIACAO DO PROGRAMA ESCOLA MUNICIPAL COM EXCELENCIA E DESEMPENHO -PMED		1.975.000,00	1.975.000,00
12.368.0105.2160.0001	DESENVOLVIMENTO E AMPLIACAO DO PROGRAMA ESCOLA MUNICIPAL COM EXCELENCIA E DESEMPENHO -PMED		1.975.000,00	1.975.000,00
12.368.0105.2161.0000	AQUISICAO E DISTRIBUICAO DO FARDAMENTO ESCOLAR		3.054.885,50	3.054.885,50
12.368.0105.2161.0001	AQUISICAO E DISTRIBUICAO DO FARDAMENTO ESCOLAR		3.054.885,50	3.054.885,50
12.368.0105.2162.0000	AQUISICAO E DISTRIBUICAO DE CARTEIRA DE ESTUDANTE PARA ALUNOS DA REDE MUNICIPAL	1.461.181,65	840.593,17	2.301.774,82
12.368.0105.2162.0001	AQUISICAO E DISTRIBUICAO DE CARTEIRA DE ESTUDANTE PARA ALUNOS DA REDE MUNICIPAL	1.461.181,65	840.593,17	2.301.774,82
12.368.0105.2881.0000	DESENVOLVIMENTO DA GESTAO ESCOLAR		82.486.866,89	82.486.866,89
12.368.0105.2881.0001	DESENVOLVIMENTO DA GESTAO ESCOLAR		82.486.866,89	82.486.866,89

ORÇAMENTO FISCAL

DEMONSTRATIVO DAS DESPESAS POR FUNÇÃO, SUBFUNÇÃO, PROGRAMA, PROJETOS E ATIVIDADES

PROGRAMA DE TRABALHO

CÓDIGO	ESPECIFICAÇÃO	ORDINÁRIO	VINCULADO	TOTAL
12.846.0000.0000.0000	OUTROS ENCARGOS ESPECIAIS		60.281,07	60.281,07
12.846.0012.0000.0000	ENCARGOS GERAIS DO MUNICIPIO		60.281,07	60.281,07
12.846.0012.0017.0000	CONTRIBUICAO PARA FORMACAO DO PASEP		53.597,27	53.597,27
12.846.0012.0017.0003	CONTRIBUICAO PARA FORMACAO DO PASEP		53.597,27	53.597,27
12.846.0012.2348.0000	CUMPRIMENTO DE SENTENCAS JUDICIAIS		6.683,80	6.683,80
12.846.0012.2348.0001	CUMPRIMENTO DE SENTENCAS JUDICIAIS		6.683,80	6.683,80
13.000.0000.0000.0000	CULTURA	55.541.885,76	4.518.804,43	60.060.690,19
13.122.0000.0000.0000	ADMINISTRACAO GERAL	15.876.914,38		15.876.914,38
13.122.0001.0000.0000	GESTAO E MANUTENCAO	6.534.736,22		6.534.736,22
13.122.0001.1122.0000	REFORMA E RECUPERACAO DE IMOVEIS PUBLICOS	94.750,00		94.750,00
13.122.0001.1122.0004	REFORMA E RECUPERACAO DE IMOVEIS PUBLICOS	94.750,00		94.750,00
13.122.0001.2016.0000	MANUTENCAO E FUNCIONAMENTO ADMINISTRATIVO	637.412,58		637.412,58
13.122.0001.2016.0037	MANUTENCAO E FUNCIONAMENTO ADMINISTRATIVO	637.412,58		637.412,58
13.122.0001.2195.0000	REMUNERACAO DE PESSOAL ATIVO DO MUNICIPIO E ENCARGOS SOCIAIS	5.802.573,64		5.802.573,64
13.122.0001.2195.0038	REMUNERACAO DE PESSOAL ATIVO DO MUNICIPIO E ENCARGOS SOCIAIS	5.802.573,64		5.802.573,64
13.122.0153.0000.0000	MODERNIZACAO DA GESTAO DE RECURSOS LOGISTICOS E SERVICOS COMPARTILHADOS	5.044.814,04		5.044.814,04
13.122.0153.2163.0000	GESTAO DA TERCEIRIZACAO CORPORATIVA DA PMF	5.044.814,04		5.044.814,04
13.122.0153.2163.0003	GESTAO DA TERCEIRIZACAO CORPORATIVA DA PMF - CULTURA	5.044.814,04		5.044.814,04
13.122.0177.0000.0000	GESTAO DE EVENTOS GOVERNAMENTAIS	4.297.364,12		4.297.364,12
13.122.0177.2997.0000	APOIAR EVENTOS CULTURAIS DIVERSOS	4.297.364,12		4.297.364,12
13.122.0177.2997.0001	APOIAR EVENTOS CULTURAIS DIVERSOS	4.297.364,12		4.297.364,12
13.243.0000.0000.0000	ASSISTENCIA A CRIANCA E AO ADOLESCENTE	2.993.858,22		2.993.858,22
13.243.0200.0000.0000	PROMOCAO DA FORMACAO PARA O PATRIMONIO, A CULTURA E AS ARTES	2.993.858,22		2.993.858,22
13.243.0200.2095.0000	REALIZACAO DE ATIVIDADES DE FORMACAO ARTISTICA NA VILA DAS ARTES	2.993.858,22		2.993.858,22
13.243.0200.2095.0001	REALIZACAO DE ATIVIDADES DE FORMACAO ARTISTICA NA VILA DAS ARTES	2.993.858,22		2.993.858,22

ORÇAMENTO FISCAL

DEMONSTRATIVO DAS DESPESAS POR FUNÇÃO, SUBFUNÇÃO, PROGRAMA, PROJETOS E ATIVIDADES

PROGRAMA DE TRABALHO

CÓDIGO	ESPECIFICAÇÃO	ORDINÁRIO	VINCULADO	TOTAL
13.391.0000.0000.0000	PATRIMONIO HISTORICO, ARTISTICO E ARQUEOLOGICO	208.000,00	1.877.314,30	2.085.314,30
13.391.0074.0000.0000	VALORIZACAO, PRESERVACAO E RECUPERACAO DO PATRIMONIO HISTORICO E CULTURAL.	208.000,00	1.877.314,30	2.085.314,30
13.391.0074.1525.0000	RESTAURACAO, REQUALIFICACAO E CONSERVACAO DO PATRIMONIO CULTURAL, HISTORICO E ARTISTICO	172.000,00	1.877.314,30	2.049.314,30
13.391.0074.1525.0001	RESTAURACAO, REQUALIFICACAO E CONSERVACAO DO PATRIMONIO CULTURAL, HISTORICO E ARTISTICO	172.000,00	1.877.314,30	2.049.314,30
13.391.0074.2265.0000	APOIO A MANIFESTACOES REGISTRADAS COMO PATRIMONIO IMATERIAL (25 E DIA DE MARACATU, FESTEJOS DO MAR ENTRE OUTRAS)	36.000,00		36.000,00
13.391.0074.2265.0002	DIA DO MARACATU	36.000,00		36.000,00
13.392.0000.0000.0000	DIFUSAO CULTURAL	9.986.260,92		9.986.260,92
13.392.0194.0000.0000	APOIO A CRIACAO, DIFUSAO E FOMENTO A CULTURA	9.973.300,92		9.973.300,92
13.392.0194.1186.0000	DESCENTRALIZACAO DAS ACOES DE CULTURA NAS PRACAS DE FORTALEZA E SEUS ?TERRITORIOS CRIATIVOS? - BOM DE FORTALEZA	1.009.970,00		1.009.970,00
13.392.0194.1186.0001	DESCENTRALIZACAO DAS ACOES DE CULTURA NAS PRACAS DE FORTALEZA E SEUS ?TERRITORIOS CRIATIVOS? - BOM DE FORTALEZA	1.009.970,00		1.009.970,00
13.392.0194.1188.0000	APOIO AS PRODUCOES ARTISTICAS POR MEIO DE EDITAL	74.400,00		74.400,00
13.392.0194.1188.0001	APOIO AS PRODUCOES ARTISTICAS POR MEIO DE EDITAL	74.400,00		74.400,00
13.392.0194.2270.0000	REALIZACAO DAS ACOES PERMANENTES DE CULTURA (SALAO DE ABRIL, FESTIVAL DE TEATRO DE FORTALEZA, MOSTRA DE MUSICA PETRUCIO MAIA. REALIZACAO DO CICLO NATALINO. REALIZACAO DO CICLO CARNAVALESICO. REALIZACAO DO CICLO	8.222.207,90		8.222.207,90
13.392.0194.2270.0001	REALIZACAO DAS ACOES PERMANENTES DE CULTURA (SALAO DE ABRIL, FESTIVAL DE TEATRO DE FORTALEZA, MOSTRA DE MUSICA PETRUCIO MAIA. REALIZACAO DO CICLO NATALINO. REALIZACAO DO CICLO CARNAVALESICO. REALIZACAO DO CICLO	2.654.937,90		2.654.937,90
13.392.0194.2270.0002	SALAO DE ABRIL	190.000,00		190.000,00
13.392.0194.2270.0006	CICLO CARNAVALESICO	4.185.390,00		4.185.390,00
13.392.0194.2270.0007	CRONICA CARNAVALESICA	100.000,00		100.000,00
13.392.0194.2270.0008	CICLO JUNINO	1.091.880,00		1.091.880,00
13.392.0194.2389.0000	MANUTENCAO DE EQUIPAMENTOS CULTURAI.	666.723,02		666.723,02
13.392.0194.2389.0001	MANUTENCAO DE EQUIPAMENTOS CULTURAI.	666.723,02		666.723,02
13.392.0200.0000.0000	PROMOCAO DA FORMACAO PARA O PATRIMONIO, A CULTURA E AS ARTES	12.960,00		12.960,00
13.392.0200.2098.0000	REALIZACAO DE FORMACAO ARTISTICA E CULTURAL EM ATIVIDADES CIRCENSES - CIRCO DE TODAS AS ARTES	12.960,00		12.960,00
13.392.0200.2098.0001	REALIZACAO DE FORMACAO ARTISTICA E CULTURAL EM ATIVIDADES CIRCENSES - CIRCO DE TODAS AS ARTES	12.960,00		12.960,00
13.422.0000.0000.0000	DIREITOS INDIVIDUAIS, COLETIVOS E DIFUSOS	21.264.722,86	1.800.000,00	23.064.722,86
13.422.0064.0000.0000	FORTALEZA INCLUSIVA	21.264.722,86	1.800.000,00	23.064.722,86
13.422.0064.2480.0000	GESTAO E MANUTENCAO DOS CUCAS	21.264.722,86	1.800.000,00	23.064.722,86

ORÇAMENTO FISCAL

DEMONSTRATIVO DAS DESPESAS POR FUNÇÃO, SUBFUNÇÃO, PROGRAMA, PROJETOS E ATIVIDADES

PROGRAMA DE TRABALHO

CÓDIGO	ESPECIFICAÇÃO	ORDINÁRIO	VINCULADO	TOTAL
13.422.0064.2480.0003	GESTAO E MANUTENCAO DO CUCA BARRA	7.061.907,84	600.000,00	7.661.907,84
13.422.0064.2480.0004	GESTAO E MANUTENCAO DOS CUCAS	7.096.913,29	600.000,00	7.696.913,29
13.422.0064.2480.0005	GESTAO E MANUTENCAO DOS CUCAS	7.105.901,73	600.000,00	7.705.901,73
13.451.0000.0000.0000	INFRA-ESTRUTURA URBANA	5.212.129,38	841.490,13	6.053.619,51
13.451.0209.0000.0000	INFRAESTRUTURA DE EQUIPAMENTOS E PREDIOS PUBLICOS	5.212.129,38	841.490,13	6.053.619,51
13.451.0209.1446.0000	CONSTRUCAO, AMPLIACAO E REFORMA DE EQUIPAMENTOS CULTURAIS	5.212.129,38	841.490,13	6.053.619,51
13.451.0209.1446.0001	CONSTRUCAO, AMPLIACAO E REFORMA DE EQUIPAMENTOS CULTURAIS	4.560.873,13	685.324,71	5.246.197,84
13.451.0209.1446.0002	CONSTRUCAO, AMPLIACAO E REFORMA DE EQUIPAMENTOS CULTURAIS	651.256,25	156.165,42	807.421,67
14.000.0000.0000.0000	DIREITOS DA CIDADANIA	14.251.418,86	22.460.802,78	36.712.221,64
14.125.0000.0000.0000	NORMALIZACAO E FISCALIZACAO	721.924,19	18.298.527,78	19.020.451,97
14.125.0016.0000.0000	METROLOGIA, QUALIDADE E AVALIACAO DA CONFORMIDADE	721.924,19	18.298.527,78	19.020.451,97
14.125.0016.1796.0000	AQUISICAO DE EQUIPAMENTOS, MOBILIARIOS E VEICULOS		529.863,16	529.863,16
14.125.0016.1796.0045	AQUISICAO DE EQUIPAMENTOS, MOBILIARIOS E VEICULOS		529.863,16	529.863,16
14.125.0016.2016.0000	MANUTENCAO E FUNCIONAMENTO ADMINISTRATIVO		4.338.787,45	4.338.787,45
14.125.0016.2016.0019	MANUTENCAO E FUNCIONAMENTO ADMINISTRATIVO		4.338.787,45	4.338.787,45
14.125.0016.2092.0000	VERIFICACAO E FISCALIZACAO DO CONTROLE DA QUALIDADE		1.244.990,60	1.244.990,60
14.125.0016.2092.0001	VERIFICACAO E FISCALIZACAO DO CONTROLE DA QUALIDADE		1.244.990,60	1.244.990,60
14.125.0016.2195.0000	REMUNERACAO DE PESSOAL ATIVO DO MUNICIPIO E ENCARGOS SOCIAIS	721.924,19	12.184.886,57	12.906.810,76
14.125.0016.2195.0020	REMUNERACAO DE PESSOAL ATIVO DO MUNICIPIO E ENCARGOS SOCIAIS	721.924,19	12.184.886,57	12.906.810,76
14.243.0000.0000.0000	ASSISTENCIA A CRIANCA E AO ADOLESCENTE	281.082,36	355.669,14	636.751,50
14.243.0181.0000.0000	PROMOCAO DOS DIREITOS E PREVENCAO DE VIOLACOES CONTRA CRIANCAS E ADOLESCENTES	9.970,00	355.669,14	365.639,14
14.243.0181.1503.0000	FINANCIAMENTO DE PROJETOS POR MEIO DE EDITAIS		355.669,14	355.669,14
14.243.0181.1503.0001	FINANCIAMENTO DE PROJETOS POR MEIO DE EDITAIS		355.669,14	355.669,14
14.243.0181.1510.0000	ELABORACAO DO PLANO MUNICIPAL DE MONITORAMENTO E FORTALECIMENTO DAS POLITICAS PUBLICAS PARA CRIANCA E ADOLESCENTE	3.985,80		3.985,80
14.243.0181.1510.0001	ELABORACAO DO PLANO MUNICIPAL DE MONITORAMENTO E FORTALECIMENTO DAS POLITICAS PUBLICAS PARA CRIANCA E ADOLESCENTE	3.985,80		3.985,80
14.243.0181.1917.0000	APOIO E REALIZACAO DE EVENTOS	5.984,20		5.984,20



ORÇAMENTO FISCAL

DEMONSTRATIVO DAS DESPESAS POR FUNÇÃO, SUBFUNÇÃO, PROGRAMA, PROJETOS E ATIVIDADES

PROGRAMA DE TRABALHO

CÓDIGO	ESPECIFICAÇÃO	ORDINÁRIO	VINCULADO	TOTAL
14.243.0181.1917.0005	REALIZACAO DE CONFERENCIAS MUNICIPAIS DOS DIREITOS DA CRIANCA E DO ADOLESCENTE DE FORTALEZA	1.944,20		1.944,20
14.243.0181.1917.0008	REALIZACAO DE EVENTOS VOLTADOS AO FORTALECIMENTO DO FUNDO MUNICIPAL DE DEFESA DOS DIREITOS DA CRIANCA E DO ADOLESCENTE	4.040,00		4.040,00
14.243.0186.0000.0000	GESTAO DAS UNIDADES DO SISTEMA DE GARANTIA DE DIREITOS	271.112,36		271.112,36
14.243.0186.2051.0000	MANUTENCAO DOS CONSELHOS TUTELARES	271.112,36		271.112,36
14.243.0186.2051.0001	MANUTENCAO DOS CONSELHOS TUTELARES	271.112,36		271.112,36
14.244.0000.0000.0000	ASSISTENCIA COMUNITARIA	797.801,11		797.801,11
14.244.0036.0000.0000	CIDADANIA E DIREITOS HUMANOS - CIDADANIA EM REDE	797.801,11		797.801,11
14.244.0036.2305.0000	MANUTENCAO DOS CENTROS DE CIDADANIA E DIREITOS HUMANOS	797.801,11		797.801,11
14.244.0036.2305.0001	MANUTENCAO DOS CENTROS DE CIDADANIA E DIREITOS HUMANOS	797.801,11		797.801,11
14.422.0000.0000.0000	DIREITOS INDIVIDUAIS, COLETIVOS E DIFUSOS	12.450.611,20	3.806.605,86	16.257.217,06
14.422.0007.0000.0000	ATENCAO INTEGRAL A PESSOA IDOSA	9.524.949,42		9.524.949,42
14.422.0007.2335.0000	APOIO AO DESENVOLVIMENTO INSTITUCIONAL	9.524.949,42		9.524.949,42
14.422.0007.2335.0001	APOIO AO DESENVOLVIMENTO INSTITUCIONAL	9.524.949,42		9.524.949,42
14.422.0025.0000.0000	PROTECAO E DEFESA DO CONSUMIDOR	7.890,00		7.890,00
14.422.0025.1441.0000	PROMOCAO DE EVENTOS EDUCATIVOS VOLTADOS A DEFESA DO CONSUMIDOR	7.890,00		7.890,00
14.422.0025.1441.0001	PROMOCAO DE EVENTOS EDUCATIVOS VOLTADOS A DEFESA DO CONSUMIDOR	7.890,00		7.890,00
14.422.0031.0000.0000	PROMOCAO E DEFESA DOS DIREITOS DAS MULHERES	58.014,88	537.792,60	595.807,48
14.422.0031.1339.0000	FORTALECIMENTO E AMPLIACAO DAS POLITICAS DE PROMOCAO E ATENCAO INTEGRAL A SAUDE DA MULHER NO MUNICIPIO DE FORTALEZA EM PARCERIA COM A SPM/PR		139.824,18	139.824,18
14.422.0031.1339.0001	FORTALECIMENTO E AMPLIACAO DAS POLITICAS DE PROMOCAO E ATENCAO INTEGRAL A SAUDE DA MULHER NO MUNICIPIO DE FORTALEZA EM PARCERIA COM A SPM/PR		139.824,18	139.824,18
14.422.0031.1351.0000	PROMOCAO DO TRABALHO, AUTONOMIA E CIDADANIA DAS MULHERES DE FORTALEZA		397.968,42	397.968,42
14.422.0031.1351.0001	PROMOCAO DO TRABALHO, AUTONOMIA E CIDADANIA DAS MULHERES DE FORTALEZA		397.968,42	397.968,42
14.422.0031.2052.0000	MANUTENCAO DOS EQUIPAMENTOS DE ATENDIMENTO A MULHER EM SITUACAO DE VIOLENCIA	58.014,88		58.014,88
14.422.0031.2052.0001	MANUTENCAO DOS EQUIPAMENTOS DE ATENDIMENTO A MULHER EM SITUACAO DE VIOLENCIA	58.014,88		58.014,88
14.422.0064.0000.0000	FORTALEZA INCLUSIVA		733.602,06	733.602,06
14.422.0064.1367.0000	FORMACAO E QUALIFICACAO DE JOVENS		553.327,06	553.327,06

ORÇAMENTO FISCAL

DEMONSTRATIVO DAS DESPESAS POR FUNÇÃO, SUBFUNÇÃO, PROGRAMA, PROJETOS E ATIVIDADES

PROGRAMA DE TRABALHO

CÓDIGO	ESPECIFICAÇÃO	ORDINÁRIO	VINCULADO	TOTAL
14.422.0064.1367.0001	FORMACAO E QUALIFICACAO DE JOVENS		553.327,06	553.327,06
14.422.0064.2155.0000	FORTALECIMENTO DAS POLITICAS DE JUVENTUDE POR MEIO DE CONVENIOS, CHAMADAS PUBLICAS E EDITAIS		180.275,00	180.275,00
14.422.0064.2155.0001	FORTALECIMENTO DAS POLITICAS DE JUVENTUDE POR MEIO DE CONVENIOS, CHAMADAS PUBLICAS E EDITAIS		180.275,00	180.275,00
14.422.0206.0000.0000	PROGRAMA DE FORTALECIMENTO DE INCLUSAO SOCIAL E REDES DE ATENCAO - PROREDES	2.859.756,90	2.535.211,20	5.394.968,10
14.422.0206.1506.0000	DESENVOLVIMENTO DE PROJETOS INOVADORES PARA A JUVENTUDE	2.859.756,90	2.535.211,20	5.394.968,10
14.422.0206.1506.0001	ACADEMIA ENEM	2.859.756,90		2.859.756,90
14.422.0206.1506.0002	JUVENTUDE SEM FRONTEIRAS		2.535.211,20	2.535.211,20
15.000.0000.0000.0000	URBANISMO	545.613.882,30	177.229.758,30	722.843.640,60
15.122.0000.0000.0000	ADMINISTRACAO GERAL	24.197.519,04	111.534,22	24.309.053,26
15.122.0001.0000.0000	GESTAO E MANUTENCAO	24.197.519,04	111.534,22	24.309.053,26
15.122.0001.1796.0000	AQUISICAO DE EQUIPAMENTOS, MOBILIARIOS E VEICULOS	83.892,39	45.271,96	129.164,35
15.122.0001.1796.0020	AQUISICAO DE EQUIPAMENTOS, MOBILIARIOS E VEICULOS	83.892,39	45.271,96	129.164,35
15.122.0001.2016.0000	MANUTENCAO E FUNCIONAMENTO ADMINISTRATIVO	1.782.958,77	66.262,26	1.849.221,03
15.122.0001.2016.0029	MANUTENCAO E FUNCIONAMENTO ADMINISTRATIVO	1.782.958,77		1.782.958,77
15.122.0001.2016.0032	MANUTENCAO E FUNCIONAMENTO ADMINISTRATIVO		66.262,26	66.262,26
15.122.0001.2195.0000	REMUNERACAO DE PESSOAL ATIVO DO MUNICIPIO E ENCARGOS SOCIAIS	22.330.667,88		22.330.667,88
15.122.0001.2195.0031	REMUNERACAO DE PESSOAL ATIVO DO MUNICIPIO E ENCARGOS SOCIAIS	22.330.667,88		22.330.667,88
15.126.0000.0000.0000	TECNOLOGIA DA INFORMACAO		99.331,34	99.331,34
15.126.0001.0000.0000	GESTAO E MANUTENCAO		99.331,34	99.331,34
15.126.0001.1005.0000	AQUISICAO E IMPLANTACAO DE PRODUTOS E SERVICOS DE TI		99.331,34	99.331,34
15.126.0001.1005.0036	AQUISICAO E IMPLANTACAO DE PRODUTOS E SERVICOS DE TI		99.331,34	99.331,34
15.127.0000.0000.0000	ORDENAMENTO TERRITORIAL	4.000.000,00	25.380,00	4.025.380,00
15.127.0087.0000.0000	SUSTENTABILIDADE DO AMBIENTE NATURAL E DO AMBIENTE CONSTRUIDO		25.380,00	25.380,00
15.127.0087.1218.0000	IMPLEMENTACAO DOS INSTRUMENTOS DE POLITICA URBANA PROVENIENTES DO ESTATUTO DA CIDADE		25.380,00	25.380,00
15.127.0087.1218.0002	IMPLEMENTACAO DOS INSTRUMENTOS DE POLITICA URBANA PROVENIENTES DO ESTATUTO DA CIDADE		25.380,00	25.380,00

ORÇAMENTO FISCAL

DEMONSTRATIVO DAS DESPESAS POR FUNÇÃO, SUBFUNÇÃO, PROGRAMA, PROJETOS E ATIVIDADES

PROGRAMA DE TRABALHO

CÓDIGO	ESPECIFICAÇÃO	ORDINÁRIO	VINCULADO	TOTAL
15.127.0089.0000.0000	CONTROLE DO AMBIENTE NATURAL E DO AMBIENTE CONSTRUÍDO	4.000.000,00		4.000.000,00
15.127.0089.1509.0000	MODERNIZAÇÃO DOS PROCEDIMENTOS DE CONTROLE URBANO E AMBIENTAL	4.000.000,00		4.000.000,00
15.127.0089.1509.0001	MODERNIZAÇÃO DOS PROCEDIMENTOS DE CONTROLE URBANO E AMBIENTAL	4.000.000,00		4.000.000,00
15.128.0000.0000.0000	FORMAÇÃO DE RECURSOS HUMANOS	11.871,00		11.871,00
15.128.0082.0000.0000	GESTÃO DE PESSOAS E VALORIZAÇÃO DOS SERVIDORES	11.871,00		11.871,00
15.128.0082.2019.0000	CAPACITAÇÃO DE SERVIDORES	11.871,00		11.871,00
15.128.0082.2019.0014	CAPACITAÇÃO DE SERVIDORES	11.871,00		11.871,00
15.304.0000.0000.0000	VIGILÂNCIA SANITÁRIA	39.408.420,47		39.408.420,47
15.304.0014.0000.0000	FORTALEZA LIMPA	39.408.420,47		39.408.420,47
15.304.0014.2187.0000	OPERACIONALIZAÇÃO DE ATERRO SANITÁRIO	39.408.420,47		39.408.420,47
15.304.0014.2187.0001	OPERACIONALIZAÇÃO DE ATERRO SANITÁRIO	39.408.420,47		39.408.420,47
15.451.0000.0000.0000	INFRA-ESTRUTURA URBANA	158.605.076,86	123.363.244,88	281.968.321,74
15.451.0006.0000.0000	OBRAS PÚBLICAS DE INFRAESTRUTURA	8.284.322,86	2.376.002,63	10.660.325,49
15.451.0006.1604.0000	CONSTRUÇÃO, AMPLIAÇÃO E REFORMA DE PREDIOS PÚBLICOS	286.307,14	1.647.255,61	1.933.562,75
15.451.0006.1604.0009	CONSTRUÇÃO, AMPLIAÇÃO E REFORMA DE PREDIOS PÚBLICOS	105.411,00		105.411,00
15.451.0006.1604.0010	CONSTRUÇÃO, AMPLIAÇÃO E REFORMA DE PREDIOS PÚBLICOS	11.840,19		11.840,19
15.451.0006.1604.0011	CONSTRUÇÃO, AMPLIAÇÃO E REFORMA DE PREDIOS PÚBLICOS		150.586,26	150.586,26
15.451.0006.1604.0013	CONSTRUÇÃO, AMPLIAÇÃO E REFORMA DE PREDIOS PÚBLICOS	169.055,95		169.055,95
15.451.0006.1604.0015	CONSTRUÇÃO, AMPLIAÇÃO E REFORMA DE PREDIOS PÚBLICOS		1.496.669,35	1.496.669,35
15.451.0006.1926.0000	CONSTRUÇÃO, AMPLIAÇÃO, REFORMA E URBANIZAÇÃO DE PRACAS PÚBLICAS E OUTROS EQUIPAMENTOS URBANOS	7.504.733,75	728.747,02	8.233.480,77
15.451.0006.1926.0001	CONSTRUÇÃO, AMPLIAÇÃO, REFORMA E URBANIZAÇÃO DE PRACAS PÚBLICAS E OUTROS EQUIPAMENTOS URBANOS	905.844,46		905.844,46
15.451.0006.1926.0002	CONSTRUÇÃO, AMPLIAÇÃO, REFORMA E URBANIZAÇÃO DE PRACAS PÚBLICAS E OUTROS EQUIPAMENTOS URBANOS	749.453,28	274.512,00	1.023.965,28
15.451.0006.1926.0003	CONSTRUÇÃO, AMPLIAÇÃO, REFORMA E URBANIZAÇÃO DE PRACAS PÚBLICAS E OUTROS EQUIPAMENTOS URBANOS	677.699,07	59.489,95	737.189,02
15.451.0006.1926.0004	CONSTRUÇÃO, AMPLIAÇÃO, REFORMA E URBANIZAÇÃO DE PRACAS PÚBLICAS E OUTROS EQUIPAMENTOS URBANOS	1.209.094,58	12.614,93	1.221.709,51
15.451.0006.1926.0005	CONSTRUÇÃO, AMPLIAÇÃO, REFORMA E URBANIZAÇÃO DE PRACAS PÚBLICAS E OUTROS EQUIPAMENTOS URBANOS	518.748,06		518.748,06

ORÇAMENTO FISCAL

DEMONSTRATIVO DAS DESPESAS POR FUNÇÃO, SUBFUNÇÃO, PROGRAMA, PROJETOS E ATIVIDADES

PROGRAMA DE TRABALHO

CÓDIGO	ESPECIFICAÇÃO	ORDINÁRIO	VINCULADO	TOTAL
15.451.0006.1926.0006	CONSTRUCAO, AMPLIACAO, REFORMA E URBANIZACAO DE PRACAS PUBLICAS E OUTROS EQUIPAMENTOS URBANOS	1.076.015,12	200.494,71	1.276.509,83
15.451.0006.1926.0007	CONSTRUCAO, AMPLIACAO, REFORMA E URBANIZACAO DE PRACAS PUBLICAS E OUTROS EQUIPAMENTOS URBANOS	2.365.247,36	145.767,26	2.511.014,62
15.451.0006.1926.0009	REQUALIFICACAO E URBANIZACAO DA PRAIA DE IRACEMA	2.631,82	35.868,17	38.499,99
15.451.0006.2836.0000	MANUTENCAO DE PREDIOS PUBLICOS	354.046,47		354.046,47
15.451.0006.2836.0004	MANUTENCAO DE PREDIOS PUBLICOS	34.091,63		34.091,63
15.451.0006.2836.0009	MANUTENCAO DE PREDIOS PUBLICOS	319.954,84		319.954,84
15.451.0006.2943.0000	MANUTENCAO DE VIAS E ESPACOS PUBLICOS	83.191,44		83.191,44
15.451.0006.2943.0002	MANUTENCAO DE VIAS E ESPACOS PUBLICOS	83.191,44		83.191,44
15.451.0006.2951.0000	MANUTENCAO DE EQUIPAMENTOS URBANOS	56.044,06		56.044,06
15.451.0006.2951.0001	MANUTENCAO DE EQUIPAMENTOS URBANOS	56.044,06		56.044,06
15.451.0010.0000.0000	ORDENAMENTO DOS ESPACOS URBANOS	1.933.661,85		1.933.661,85
15.451.0010.2769.0000	DESENVOLVIMENTO DAS ACOES PARA CONTROLE URBANO E USO REGULAR DOS ESPACOS PUBLICOS	5.396,00		5.396,00
15.451.0010.2769.0005	DESENVOLVIMENTO DAS ACOES PARA CONTROLE URBANO E USO REGULAR DOS ESPACOS PUBLICOS	5.396,00		5.396,00
15.451.0010.2860.0000	MANUTENCAO DOS ESPACOS PUBLICOS	1.782.263,58		1.782.263,58
15.451.0010.2860.0001	MANUTENCAO DOS ESPACOS PUBLICOS	1.782.263,58		1.782.263,58
15.451.0010.2943.0000	MANUTENCAO DE VIAS E ESPACOS PUBLICOS	146.002,27		146.002,27
15.451.0010.2943.0003	MANUTENCAO DE VIAS E ESPACOS PUBLICOS	26.129,22		26.129,22
15.451.0010.2943.0004	MANUTENCAO DE VIAS E ESPACOS PUBLICOS	119.873,05		119.873,05
15.451.0014.0000.0000	FORTALEZA LIMPA	394.624,00		394.624,00
15.451.0014.1934.0000	DESOBSTRUCAO, LIMPEZA E MANUTENCAO DE GALERIAS PLUVIAIS	394.624,00		394.624,00
15.451.0014.1934.0001	DESOBSTRUCAO, LIMPEZA E MANUTENCAO DE GALERIAS PLUVIAIS	394.624,00		394.624,00
15.451.0101.0000.0000	INFRAESTRUTURA URBANA E VIARIA	109.114.636,15	30.807.703,10	139.922.339,25
15.451.0101.1217.0000	AMPLIACAO E RECUPERACAO DO SISTEMA DE DRENAGEM	2.033.432,07		2.033.432,07
15.451.0101.1217.0001	AMPLIACAO E RECUPERACAO DO SISTEMA DE DRENAGEM	2.033.432,07		2.033.432,07
15.451.0101.1443.0000	IMPLANTACAO, RECUPERACAO E AMPLIACAO DA INFRAESTRUTURA VIARIA	32.793.523,00	9.897.134,59	42.690.657,59
15.451.0101.1443.0001	IMPLANTACAO, RECUPERACAO E AMPLIACAO DA INFRAESTRUTURA VIARIA	32.793.523,00	9.897.134,59	42.690.657,59

ORÇAMENTO FISCAL

DEMONSTRATIVO DAS DESPESAS POR FUNÇÃO, SUBFUNÇÃO, PROGRAMA, PROJETOS E ATIVIDADES

PROGRAMA DE TRABALHO

CÓDIGO	ESPECIFICAÇÃO	ORDINÁRIO	VINCULADO	TOTAL
15.451.0101.1444.0000	IMPLANTACAO E RECUPERACAO DE EQUIPAMENTOS URBANOS	1.664.024,66	5.023.752,37	6.687.777,03
15.451.0101.1444.0001	IMPLANTACAO E RECUPERACAO DE EQUIPAMENTOS URBANOS	1.664.024,66	5.023.752,37	6.687.777,03
15.451.0101.1488.0000	IMPLANTACAO, RECUPERACAO, AMPLIACAO, URBANIZACAO E PROTECAO DA COSTA		2.716.379,46	2.716.379,46
15.451.0101.1488.0001	IMPLANTACAO, RECUPERACAO, AMPLIACAO, URBANIZACAO E PROTECAO DA COSTA - VILA DO MAR		2.716.379,46	2.716.379,46
15.451.0101.1673.0000	GERENCIAMENTO, SUPERVISAO E CONSULTORIA	8.575.165,53		8.575.165,53
15.451.0101.1673.0001	GERENCIAMENTO, SUPERVISAO E CONSULTORIA	8.575.165,53		8.575.165,53
15.451.0101.1674.0000	DESAPROPRIACAO, INDENIZACAO, LICENCAS E DESPESAS AFINS	6.858.692,55	33.630,10	6.892.322,65
15.451.0101.1674.0001	DESAPROPRIACAO, INDENIZACAO, LICENCAS E DESPESAS AFINS	6.858.692,55	33.630,10	6.892.322,65
15.451.0101.1675.0000	ELABORACAO DE ESTUDOS, PROJETOS E ORCAMENTOS	5.915.431,70		5.915.431,70
15.451.0101.1675.0001	ELABORACAO DE ESTUDOS, PROJETOS E ORCAMENTOS	5.915.431,70		5.915.431,70
15.451.0101.2003.0000	SERVICOS COMPLEMENTARES (ARBORIZACAO, ANTIPICHACAO, SINALIZACAO, GRAFITE ARTISTICO, DENTRE OUTROS) EM EQUIPAMENTOS URBANOS	1.440.160,06		1.440.160,06
15.451.0101.2003.0001	SERVICOS COMPLEMENTARES EM EQUIPAMENTOS URBANOS - ARBORIZACAO, ANTI PICHACAO, SINALIZACAO, GRAFITE ARTISTICO. DENTRE OUTROS) EM EQUIPAMENTOS URBANOS	1.440.160,06		1.440.160,06
15.451.0101.2385.0000	RECAPEAMENTO DE VIAS E LOGRADOUROS PUBLICOS - OPERACAO TAPA BURACO	49.834.206,58	13.136.806,58	62.971.013,16
15.451.0101.2385.0001	RECAPEAMENTO DE VIAS E LOGRADOUROS PUBLICOS - OPERACAO TAPA BURACO	49.834.206,58	13.136.806,58	62.971.013,16
15.451.0102.0000.0000	TRANSPORTE URBANO E MOBILIDADE DE FORTALEZA	28.183.450,26	86.147.301,28	114.330.751,54
15.451.0102.1451.0000	IMPLANTACAO, RESTAURACAO E AMPLIACAO DE OBRAS LINEARES DE MOBILIDADE	6.860.616,65	19.377.000,00	26.237.616,65
15.451.0102.1451.0001	IMPLANTACAO, RESTAURACAO E AMPLIACAO DE OBRAS LINEARES DE MOBILIDADE	6.860.616,65	19.377.000,00	26.237.616,65
15.451.0102.1452.0000	CONSTRUCAO E REQUALIFICACAO DE EQUIPAMENTOS URBANOS	2.371.767,43	5.381.333,15	7.753.100,58
15.451.0102.1452.0001	CONSTRUCAO E REQUALIFICACAO DE EQUIPAMENTOS URBANOS	2.371.767,43	5.381.333,15	7.753.100,58
15.451.0102.1462.0000	IMPLANTACAO, RECUPERACAO E AMPLIACAO DE OBRAS LOCALIZADAS DE MOBILIDADE	8.308.949,96	45.430.093,18	53.739.043,14
15.451.0102.1462.0001	IMPLANTACAO, RECUPERACAO E AMPLIACAO DE OBRAS LOCALIZADAS DE MOBILIDADE	8.308.949,96	45.430.093,18	53.739.043,14
15.451.0102.1673.0000	GERENCIAMENTO, SUPERVISAO E CONSULTORIA	7.599.660,65	10.822.057,80	18.421.718,45
15.451.0102.1673.0006	GERENCIAMENTO, SUPERVISAO E CONSULTORIA	7.599.660,65	10.822.057,80	18.421.718,45
15.451.0102.1674.0000	DESAPROPRIACAO, INDENIZACAO, LICENCAS E DESPESAS AFINS	1.719.740,48	2.976.217,29	4.695.957,77

ORÇAMENTO FISCAL

DEMONSTRATIVO DAS DESPESAS POR FUNÇÃO, SUBFUNÇÃO, PROGRAMA, PROJETOS E ATIVIDADES

PROGRAMA DE TRABALHO

CÓDIGO	ESPECIFICAÇÃO	ORDINÁRIO	VINCULADO	TOTAL
15.451.0102.1674.0006	DESAPROPRIACAO, INDENIZACAO, LICENCAS E DESPESAS AFINS	1.719.740,48	2.976.217,29	4.695.957,77
15.451.0102.1675.0000	ELABORACAO DE ESTUDOS, PROJETOS E ORCAMENTOS	1.322.715,09	2.160.599,86	3.483.314,95
15.451.0102.1675.0006	ELABORACAO DE ESTUDOS, PROJETOS E ORCAMENTOS	1.322.715,09	2.160.599,86	3.483.314,95
15.451.0111.0000.0000	FORTALEZA CIDADE COM FUTURO	298.427,75	2.333.125,87	2.631.553,62
15.451.0111.1449.0000	IMPLANTACAO, RECUPERACAO E AMPLIACAO DE EQUIPAMENTOS URBANOS		533.125,87	533.125,87
15.451.0111.1449.0001	IMPLANTACAO, RECUPERACAO E AMPLIACAO DE EQUIPAMENTOS URBANOS		533.125,87	533.125,87
15.451.0111.1460.0000	URBANIZACAO DE VIAS PUBLICAS E ESPACOS PUBLICOS	298.427,75	1.800.000,00	2.098.427,75
15.451.0111.1460.0001	URBANIZACAO DE VIAS PUBLICAS E ESPACOS PUBLICOS	298.427,75	1.800.000,00	2.098.427,75
15.451.0164.0000.0000	DESENVOLVIMENTO DO PLANEJAMENTO MUNICIPAL	122.500,00		122.500,00
15.451.0164.2050.0000	DESENVOLVIMENTO DOS PLANOS INTEGRADOS DE REGULARIZACAO FUNDIARIAS DAS ZEIS	122.500,00		122.500,00
15.451.0164.2050.0001	DESENVOLVIMENTO DOS PLANOS INTEGRADOS DE REGULARIZACAO FUNDIARIAS DAS ZEIS	122.500,00		122.500,00
15.451.0208.0000.0000	PROGRAMA DE INFRAESTRUTURA EM EDUCACAO E SANEAMENTO - PROINFRA	1.854.405,06		1.854.405,06
15.451.0208.1673.0000	GERENCIAMENTO, SUPERVISAO E CONSULTORIA	1.854.405,06		1.854.405,06
15.451.0208.1673.0005	GERENCIAMENTO, SUPERVISAO E CONSULTORIA	1.854.405,06		1.854.405,06
15.451.0209.0000.0000	INFRAESTRUTURA DE EQUIPAMENTOS E PREDIOS PUBLICOS	8.419.048,93	1.699.112,00	10.118.160,93
15.451.0209.1447.0000	CONSTRUCAO, AMPLIACAO E REFORMA DE EDIFICACOES PUBLICAS	8.419.048,93	1.699.112,00	10.118.160,93
15.451.0209.1447.0001	CONSTRUCAO, AMPLIACAO E REFORMA DE EDIFICACOES PUBLICAS	8.419.048,93	1.699.112,00	10.118.160,93
15.452.0000.0000.0000	SERVICOS URBANOS	248.635.313,15	53.630.267,86	302.265.581,01
15.452.0010.0000.0000	ORDENAMENTO DOS ESPACOS URBANOS	1.244.385,07		1.244.385,07
15.452.0010.2533.0000	MANUTENCAO DOS SERVICOS URBANOS	1.244.385,07		1.244.385,07
15.452.0010.2533.0005	MANUTENCAO DOS SERVICOS URBANOS	223.435,23		223.435,23
15.452.0010.2533.0006	MANUTENCAO DOS SERVICOS URBANOS	1.020.949,84		1.020.949,84
15.452.0014.0000.0000	FORTALEZA LIMPA	231.685.666,47		231.685.666,47
15.452.0014.0001.0000	COLETA E TRANSPORTE DE RESIDUOS SOLIDOS URBANOS	184.537.278,28		184.537.278,28
15.452.0014.0001.0001	COLETA E TRANSPORTE DE RESIDUOS SOLIDOS URBANOS	184.537.278,28		184.537.278,28

ORÇAMENTO FISCAL

DEMONSTRATIVO DAS DESPESAS POR FUNÇÃO, SUBFUNÇÃO, PROGRAMA, PROJETOS E ATIVIDADES

PROGRAMA DE TRABALHO

CÓDIGO	ESPECIFICAÇÃO	PROGRAMA DE TRABALHO		
		ORDINÁRIO	VINCULADO	TOTAL
15.452.0014.1213.0000	IMPLANTACAO DE ATERRO SANITARIO	3.089.687,41		3.089.687,41
15.452.0014.1213.0001	IMPLANTACAO DO NOVO ATERRO SANITARIO	3.089.687,41		3.089.687,41
15.452.0014.2083.0000	MANUTENCAO DA LIMPEZA PUBLICA DE VIAS, PRACAS E LOGRADOUROS.	9.977.903,05		9.977.903,05
15.452.0014.2083.0001	MANUTENCAO DA LIMPEZA PUBLICA DE VIAS, PRACAS E LOGRADOUROS.	9.977.903,05		9.977.903,05
15.452.0014.2101.0000	MANUTENCAO DA REDE DE ECOPONTOS DE FORTALEZA	253.757,46		253.757,46
15.452.0014.2101.0001	MANUTENCAO DA REDE DE ECOPONTOS DE FORTALEZA	253.757,46		253.757,46
15.452.0014.2185.0000	TRATAMENTO E DESTINACAO FINAL DOS RESIDUOS SOLIDOS	1.631.880,92		1.631.880,92
15.452.0014.2185.0001	TRATAMENTO E DESTINACAO FINAL DOS RESIDUOS SOLIDOS	1.631.880,92		1.631.880,92
15.452.0014.2386.0000	MANUTENCAO DA LIMPEZA DE VIAS E ESPACOS URBANOS	32.195.159,35		32.195.159,35
15.452.0014.2386.0001	MANUTENCAO DA LIMPEZA DE VIAS E ESPACOS URBANOS	32.195.159,35		32.195.159,35
15.452.0015.0000.0000	PARQUES URBANOS TEMATICOS	344.515,86		344.515,86
15.452.0015.2132.0000	MANUTENCAO DE PARQUES URBANOS TEMATICOS	344.515,86		344.515,86
15.452.0015.2132.0001	MANUTENCAO DE PARQUES URBANOS TEMATICOS	204.244,49		204.244,49
15.452.0015.2132.0002	MANUTENCAO DO ZOOLOGICO MUNICIPAL	93.429,17		93.429,17
15.452.0015.2132.0003	MANUTENCAO DO HORTO MUNICIPAL	46.842,20		46.842,20
15.452.0087.0000.0000	SUSTENTABILIDADE DO AMBIENTE NATURAL E DO AMBIENTE CONSTRUIDO	5.259.916,52		5.259.916,52
15.452.0087.2001.0000	REVITALIZACAO, ARBORIZACAO E PAISAGISMO DE VIAS E LOGRADOUROS PUBLICOS	5.259.916,52		5.259.916,52
15.452.0087.2001.0001	REVITALIZACAO, ARBORIZACAO E PAISAGISMO DE VIAS E LOGRADOUROS PUBLICOS	5.110.670,88		5.110.670,88
15.452.0087.2001.0002	MANUTENCAO DE PARQUINHOS INFANTIS E ACADEMIAS AO AR LIVRE	149.245,64		149.245,64
15.452.0102.0000.0000	TRANSPORTE URBANO E MOBILIDADE DE FORTALEZA	10.100.829,23	140.982,60	10.241.811,83
15.452.0102.2084.0000	IMPLEMENTACAO DE ACOES DE TRANSITO E TRANSPORTE PUBLICO	10.100.829,23	140.982,60	10.241.811,83
15.452.0102.2084.0001	IMPLEMENTACAO DE ACOES DE TRANSITO E TRANSPORTE PUBLICO	10.100.829,23	140.982,60	10.241.811,83
15.452.0132.0000.0000	FORTALEZA ILUMINADA		53.489.285,26	53.489.285,26
15.452.0132.1046.0000	REALIZACAO DE OBRAS DE MANUTENCAO DO PARQUE DE ILUMINACAO PUBLICA		23.968.395,13	23.968.395,13
15.452.0132.1046.0001	REALIZACAO DE OBRAS DE MANUTENCAO DO PARQUE DE ILUMINACAO PUBLICA		23.968.395,13	23.968.395,13
15.452.0132.1387.0000	CONSERVACAO DO PARQUE DE ILUMINACAO PUBLICA		29.520.890,13	29.520.890,13

ORÇAMENTO FISCAL

DEMONSTRATIVO DAS DESPESAS POR FUNÇÃO, SUBFUNÇÃO, PROGRAMA, PROJETOS E ATIVIDADES

PROGRAMA DE TRABALHO

CÓDIGO	ESPECIFICAÇÃO	ORDINÁRIO	VINCULADO	TOTAL
15.452.0132.1387.0001	CONSERVACAO DO PARQUE DE ILUMINACAO PUBLICA		29.520.890,13	29.520.890,13
15.453.0000.0000.0000	TRANSPORTES COLETIVOS URBANOS	63.067.117,63		63.067.117,63
15.453.0102.0000.0000	TRANSPORTE URBANO E MOBILIDADE DE FORTALEZA	63.067.117,63		63.067.117,63
15.453.0102.1047.0000	VISTORIA E CONTROLE OPERACIONAL DO TRANSPORTE COLETIVO	63.067.117,63		63.067.117,63
15.453.0102.1047.0001	VISTORIA E CONTROLE OPERACIONAL DO TRANSPORTE COLETIVO	63.067.117,63		63.067.117,63
15.544.0000.0000.0000	RECURSOS HIDRICOS	7.688.564,15		7.688.564,15
15.544.0014.0000.0000	FORTALEZA LIMPA	7.688.564,15		7.688.564,15
15.544.0014.2088.0000	LIMPEZA DOS RECURSOS HIDRICOS	7.688.564,15		7.688.564,15
15.544.0014.2088.0001	LIMPEZA DOS RECURSOS HIDRICOS	7.688.564,15		7.688.564,15
16.000.0000.0000.0000	HABITACAO	8.843.669,18	23.870.309,47	32.713.978,65
16.122.0000.0000.0000	ADMINISTRACAO GERAL	3.016.063,16		3.016.063,16
16.122.0001.0000.0000	GESTAO E MANUTENCAO	3.016.063,16		3.016.063,16
16.122.0001.1005.0000	AQUISICAO E IMPLANTACAO DE PRODUTOS E SERVICOS DE TI	12.430,70		12.430,70
16.122.0001.1005.0028	AQUISICAO E IMPLANTACAO DE PRODUTOS E SERVICOS DE TI	12.430,70		12.430,70
16.122.0001.1796.0000	AQUISICAO DE EQUIPAMENTOS, MOBILIARIOS E VEICULOS	11.125,00		11.125,00
16.122.0001.1796.0029	AQUISICAO DE EQUIPAMENTOS, MOBILIARIOS E VEICULOS	11.125,00		11.125,00
16.122.0001.2016.0000	MANUTENCAO E FUNCIONAMENTO ADMINISTRATIVO	784.580,06		784.580,06
16.122.0001.2016.0038	MANUTENCAO E FUNCIONAMENTO ADMINISTRATIVO	784.580,06		784.580,06
16.122.0001.2195.0000	REMUNERACAO DE PESSOAL ATIVO DO MUNICIPIO E ENCARGOS SOCIAIS	2.207.927,40		2.207.927,40
16.122.0001.2195.0039	REMUNERACAO DE PESSOAL ATIVO DO MUNICIPIO E ENCARGOS SOCIAIS	2.207.927,40		2.207.927,40
16.482.0000.0000.0000	HABITACAO URBANA	5.827.606,02	23.870.309,47	29.697.915,49
16.482.0018.0000.0000	HABITAR BEM	5.710.047,17	22.728.951,06	28.438.998,23
16.482.0018.1015.0000	REALIZACAO DE ESTUDOS E PROJETOS PARA FINS HABITACIONAIS	265,94	166.568,01	166.833,95
16.482.0018.1015.0001	REALIZACAO DE ESTUDOS E PROJETOS PARA FINS HABITACIONAIS	265,94	166.568,01	166.833,95
16.482.0018.1016.0000	IMPLANTACAO DE INFRAESTRUTURA URBANA	24.524,90	8.719.264,34	8.743.789,24



ORÇAMENTO FISCAL

DEMONSTRATIVO DAS DESPESAS POR FUNÇÃO, SUBFUNÇÃO, PROGRAMA, PROJETOS E ATIVIDADES

PROGRAMA DE TRABALHO

CÓDIGO	ESPECIFICAÇÃO	ORDINÁRIO	VINCULADO	TOTAL
16.482.0018.1016.0001	IMPLANTACAO DE INFRAESTRUTURA URBANA	24.524,90	8.719.264,34	8.743.789,24
16.482.0018.1017.0000	REALIZACAO DE TRABALHO TECNICO SOCIAL JUNTO AS FAMILIAS DE BAIXA RENDA	204.470,82	1.489.795,26	1.694.266,08
16.482.0018.1017.0001	REALIZACAO DE TRABALHO TECNICO SOCIAL JUNTO AS FAMILIAS DE BAIXA RENDA	204.470,82	1.489.795,26	1.694.266,08
16.482.0018.1018.0000	MELHORIA DA HABITACAO DE INTERESSE SOCIAL	272.245,40	2.088.253,95	2.360.499,35
16.482.0018.1018.0001	MELHORIA DA HABITACAO DE INTERESSE SOCIAL	272.245,40	2.088.253,95	2.360.499,35
16.482.0018.1019.0000	PRODUCAO E MELHORIAS HABITACIONAIS E INFRAESTRUTURA - VILA DO MAR	404.138,08	5.825.763,14	6.229.901,22
16.482.0018.1019.0001	PRODUCAO E MELHORIAS HABITACIONAIS E INFRAESTRUTURA - VILA DO MAR	404.138,08	5.825.763,14	6.229.901,22
16.482.0018.1020.0000	PRODUCAO DE UNIDADE HABITACIONAL DE INTERESSE SOCIAL	824.780,03	4.439.306,36	5.264.086,39
16.482.0018.1020.0001	PRODUCAO DE UNIDADE HABITACIONAL DE INTERESSE SOCIAL	824.780,03	4.439.306,36	5.264.086,39
16.482.0018.2964.0000	PROMOCAO DE LOCACAO SOCIAL PARA FAMILIAS DE BAIXA RENDA EM CASOS EMERGENCIAIS	3.979.622,00		3.979.622,00
16.482.0018.2964.0001	PROMOCAO DE LOCACAO SOCIAL PARA FAMILIAS DE BAIXA RENDA EM CASOS EMERGENCIAIS	3.979.622,00		3.979.622,00
16.482.0022.0000.0000	REGULARIZACAO FUNDIARIA DE ASSENTAMENTOS PRECARIOS	117.558,85	1.141.358,41	1.258.917,26
16.482.0022.1050.0000	REGULARIZACAO FUNDIARIA DE MELHORIAS HABITACIONAIS E URBANIZACAO		391.091,43	391.091,43
16.482.0022.1050.0001	REGULARIZACAO FUNDIARIA DE MELHORIAS HABITACIONAIS E URBANIZACAO		391.091,43	391.091,43
16.482.0022.1051.0000	REGULARIZACAO FUNDIARIA EM OCUPACOES CONSOLIDADAS	82.024,57	72.605,83	154.630,40
16.482.0022.1051.0001	REGULARIZACAO FUNDIARIA EM OCUPACOES CONSOLIDADAS	82.024,57	72.605,83	154.630,40
16.482.0022.1054.0000	REGULARIZACAO FUNDIARIA EM CONJUNTOS HABITACIONAIS	35.534,28	677.661,15	713.195,43
16.482.0022.1054.0001	REGULARIZACAO FUNDIARIA EM CONJUNTOS HABITACIONAIS	35.534,28	677.661,15	713.195,43
18.000.0000.0000.0000	GESTAO AMBIENTAL	65.020.903,10	149.908,65	65.170.811,75
18.122.0000.0000.0000	ADMINISTRACAO GERAL	61.090.987,54	149.908,65	61.240.896,19
18.122.0001.0000.0000	GESTAO E MANUTENCAO	61.090.987,54	149.908,65	61.240.896,19
18.122.0001.1796.0000	AQUISICAO DE EQUIPAMENTOS, MOBILIARIOS E VEICULOS	47.560,76		47.560,76
18.122.0001.1796.0043	AQUISICAO DE EQUIPAMENTOS, MOBILIARIOS E VEICULOS	47.560,76		47.560,76
18.122.0001.2016.0000	MANUTENCAO E FUNCIONAMENTO ADMINISTRATIVO	3.286.520,12	149.908,65	3.436.428,77
18.122.0001.2016.0020	MANUTENCAO E FUNCIONAMENTO ADMINISTRATIVO	1.657.022,79		1.657.022,79

ORÇAMENTO FISCAL

DEMONSTRATIVO DAS DESPESAS POR FUNÇÃO, SUBFUNÇÃO, PROGRAMA, PROJETOS E ATIVIDADES

PROGRAMA DE TRABALHO

CÓDIGO	ESPECIFICAÇÃO	ORDINÁRIO	VINCULADO	TOTAL
18.122.0001.2016.0030	MANUTENCAO E FUNCIONAMENTO ADMINISTRATIVO	1.628.722,30		1.628.722,30
18.122.0001.2016.0031	MANUTENCAO E FUNCIONAMENTO ADMINISTRATIVO	775,03	149.908,65	150.683,68
18.122.0001.2195.0000	REMUNERACAO DE PESSOAL ATIVO DO MUNICIPIO E ENCARGOS SOCIAIS	57.756.906,66		57.756.906,66
18.122.0001.2195.0021	REMUNERACAO DE PESSOAL ATIVO DO MUNICIPIO E ENCARGOS SOCIAIS	46.246.787,91		46.246.787,91
18.122.0001.2195.0032	REMUNERACAO DE PESSOAL ATIVO DO MUNICIPIO E ENCARGOS SOCIAIS	11.510.118,75		11.510.118,75
18.125.0000.0000.0000	NORMALIZACAO E FISCALIZACAO	3.644.522,41		3.644.522,41
18.125.0138.0000.0000	REGULACAO, FISCALIZACAO E CONTROLE DOS SERVICOS PUBLICOS PELA ACFOR	3.319.669,76		3.319.669,76
18.125.0138.2554.0000	REGULAMENTACAO E FISCALIZACAO DOS SERVICOS PUBLICOS	3.319.669,76		3.319.669,76
18.125.0138.2554.0001	REGULAMENTACAO E FISCALIZACAO DOS SERVICOS PUBLICOS	3.319.669,76		3.319.669,76
18.125.0203.0000.0000	FISCALIZACAO INTEGRADA	324.852,65		324.852,65
18.125.0203.2191.0000	GESTAO DA FISCALIZACAO INTEGRADA	324.852,65		324.852,65
18.125.0203.2191.0001	GESTAO DA FISCALIZACAO INTEGRADA	324.852,65		324.852,65
18.126.0000.0000.0000	TECNOLOGIA DA INFORMACAO	147.156,12		147.156,12
18.126.0001.0000.0000	GESTAO E MANUTENCAO	147.156,12		147.156,12
18.126.0001.1005.0000	AQUISICAO E IMPLANTACAO DE PRODUTOS E SERVICOS DE TI	147.156,12		147.156,12
18.126.0001.1005.0017	AQUISICAO E IMPLANTACAO DE PRODUTOS E SERVICOS DE TI	147.156,12		147.156,12
18.541.0000.0000.0000	PRESERVACAO E CONSERVACAO AMBIENTAL	138.237,03		138.237,03
18.541.0087.0000.0000	SUSTENTABILIDADE DO AMBIENTE NATURAL E DO AMBIENTE CONSTRUIDO	138.237,03		138.237,03
18.541.0087.2049.0000	MANUTENCAO DOS ESPELHOS D' AGUA, DA REDE DE DRENAGEM NATURAL DO MUNICIPIO E IRRIGACAO EM PRACAS, PARQUES E CANTEIROS	138.237,03		138.237,03
18.541.0087.2049.0001	MANUTENCAO DOS ESPELHOS D' AGUA, DA REDE DE DRENAGEM NATURAL DO MUNICIPIO E IRRIGACAO EM PRACAS, PARQUES E CANTEIROS	138.237,03		138.237,03
19.000.0000.0000.0000	CIENCIA E TECNOLOGIA	3.693.083,93	639.994,05	4.333.077,98
19.122.0000.0000.0000	ADMINISTRACAO GERAL	2.854.593,81		2.854.593,81
19.122.0001.0000.0000	GESTAO E MANUTENCAO	2.854.593,81		2.854.593,81
19.122.0001.2016.0000	MANUTENCAO E FUNCIONAMENTO ADMINISTRATIVO	245.728,25		245.728,25
19.122.0001.2016.0004	MANUTENCAO E FUNCIONAMENTO ADMINISTRATIVO	245.728,25		245.728,25
19.122.0001.2195.0000	REMUNERACAO DE PESSOAL ATIVO DO MUNICIPIO E ENCARGOS SOCIAIS	2.608.865,56		2.608.865,56

ORÇAMENTO FISCAL

DEMONSTRATIVO DAS DESPESAS POR FUNÇÃO, SUBFUNÇÃO, PROGRAMA, PROJETOS E ATIVIDADES

PROGRAMA DE TRABALHO

CÓDIGO	ESPECIFICAÇÃO	ORDINÁRIO	VINCULADO	TOTAL
19.122.0001.2195.0005	REMUNERACAO DE PESSOAL ATIVO DO MUNICIPIO E ENCARGOS SOCIAIS	2.608.865,56		2.608.865,56
19.126.0000.0000.0000	TECNOLOGIA DA INFORMACAO	685.208,46	6.585,38	691.793,84
19.126.0001.0000.0000	GESTAO E MANUTENCAO	216.646,51		216.646,51
19.126.0001.1005.0000	AQUISICAO E IMPLANTACAO DE PRODUTOS E SERVICOS DE TI	216.646,51		216.646,51
19.126.0001.1005.0003	AQUISICAO E IMPLANTACAO DE PRODUTOS E SERVICOS DE TI	216.646,51		216.646,51
19.126.0182.0000.0000	FOMENTO DA CIENCIA, TECNOLOGIA E INOVACAO NA CIDADE	271.359,54	6.585,38	277.944,92
19.126.0182.1044.0000	DESENVOLVIMENTO E IMPLEMENTACAO DE PROJETOS INOVADORES PARA A CIDADE	271.359,54	6.585,38	277.944,92
19.126.0182.1044.0001	DESENVOLVIMENTO E IMPLEMENTACAO DE PROJETOS INOVADORES PARA A CIDADE	271.359,54	6.585,38	277.944,92
19.126.0183.0000.0000	PROMOCAO DA INOVACAO NA GESTAO PUBLICA	197.202,41		197.202,41
19.126.0183.1057.0000	DESENVOLVIMENTO E IMPLANTACAO DE PROJETOS INOVADORES PARA OS ORGAOS DA PMF	197.202,41		197.202,41
19.126.0183.1057.0001	DESENVOLVIMENTO E IMPLANTACAO DE PROJETOS INOVADORES PARA OS ORGAOS DA PMF	197.202,41		197.202,41
19.333.0000.0000.0000	EMPREGABILIDADE	95.189,32		95.189,32
19.333.0183.0000.0000	PROMOCAO DA INOVACAO NA GESTAO PUBLICA	95.189,32		95.189,32
19.333.0183.1065.0000	DESENVOLVIMENTO E IMPLANTACAO DO SISTEMA DA REDE MUNICIPAL DE QUALIFICACAO - REMUQ	95.189,32		95.189,32
19.333.0183.1065.0001	DESENVOLVIMENTO E IMPLANTACAO DO SISTEMA DA REDE MUNICIPAL DE QUALIFICACAO - REMUQ	95.189,32		95.189,32
19.571.0000.0000.0000	DESENVOLVIMENTO CIENTIFICO		59.392,00	59.392,00
19.571.0182.0000.0000	FOMENTO DA CIENCIA, TECNOLOGIA E INOVACAO NA CIDADE		59.392,00	59.392,00
19.571.0182.1037.0000	EVENTOS NA AREA DE DESENVOLVIMENTO CIENTIFICO E TECNOLOGICO		59.392,00	59.392,00
19.571.0182.1037.0001	EVENTOS NA AREA DE DESENVOLVIMENTO CIENTIFICO E TECNOLOGICO		59.392,00	59.392,00
19.573.0000.0000.0000	DIFUSAO DO CONHECIMENTO CIENTIFICO E TECNOLOGICO	58.092,34	574.016,67	632.109,01
19.573.0182.0000.0000	FOMENTO DA CIENCIA, TECNOLOGIA E INOVACAO NA CIDADE	58.092,34	574.016,67	632.109,01
19.573.0182.1029.0000	IMPLANTACAO DE CASA DA CULTURA DIGITAL - VILA DA CULTURA DIGITAL	58.092,34	574.016,67	632.109,01
19.573.0182.1029.0001	IMPLANTACAO DE CASA DA CULTURA DIGITAL - VILA DA CULTURA DIGITAL	58.092,34	574.016,67	632.109,01
23.000.0000.0000.0000	COMERCIO E SERVICOS	6.393.954,51	1.406.544,02	7.800.498,53
23.122.0000.0000.0000	ADMINISTRACAO GERAL	3.624.522,26		3.624.522,26

ORÇAMENTO FISCAL

DEMONSTRATIVO DAS DESPESAS POR FUNÇÃO, SUBFUNÇÃO, PROGRAMA, PROJETOS E ATIVIDADES

PROGRAMA DE TRABALHO

CÓDIGO	ESPECIFICAÇÃO	PROGRAMA DE TRABALHO		
		ORDINÁRIO	VINCULADO	TOTAL
23.122.0001.0000.0000	GESTAO E MANUTENCAO	3.624.522,26		3.624.522,26
23.122.0001.2016.0000	MANUTENCAO E FUNCIONAMENTO ADMINISTRATIVO	603.138,09		603.138,09
23.122.0001.2016.0046	MANUTENCAO E FUNCIONAMENTO ADMINISTRATIVO	603.138,09		603.138,09
23.122.0001.2195.0000	REMUNERACAO DE PESSOAL ATIVO DO MUNICIPIO E ENCARGOS SOCIAIS	3.021.384,17		3.021.384,17
23.122.0001.2195.0034	REMUNERACAO DE PESSOAL ATIVO DO MUNICIPIO E ENCARGOS SOCIAIS	3.021.384,17		3.021.384,17
23.451.0000.0000.0000	INFRA-ESTRUTURA URBANA	499.432,94		499.432,94
23.451.0001.0000.0000	GESTAO E MANUTENCAO	499.432,94		499.432,94
23.451.0001.2836.0000	MANUTENCAO DE PREDIOS PUBLICOS	499.432,94		499.432,94
23.451.0001.2836.0012	MANUTENCAO DE PREDIOS PUBLICOS	499.432,94		499.432,94
23.695.0000.0000.0000	TURISMO	2.269.999,31	1.406.544,02	3.676.543,33
23.695.0110.0000.0000	PRODETUR NACIONAL - FORTALEZA		1.406.544,02	1.406.544,02
23.695.0110.1312.0000	IMPLANTACAO DE PLANO ESTRATEGICO DE MARKETING PARA COMERCIALIZACAO DO DESTINO TURISTICO DE FORTALEZA		198.712,61	198.712,61
23.695.0110.1312.0001	IMPLANTACAO DE PLANO ESTRATEGICO DE MARKETING PARA COMERCIALIZACAO DO DESTINO TURISTICO DE FORTALEZA		198.712,61	198.712,61
23.695.0110.1356.0000	REQUALIFICACAO DOS PONTOS TURISTICOS DE FORTALEZA		1.207.831,41	1.207.831,41
23.695.0110.1356.0001	REQUALIFICACAO DOS PONTOS TURISTICOS DE FORTALEZA		1.207.831,41	1.207.831,41
23.695.0136.0000.0000	DESENVOLVIMENTO E PROMOCAO DO TURISMO	2.269.999,31		2.269.999,31
23.695.0136.2218.0000	APOIO E PARTICIPACAO A EVENTOS PARA FINS DA PROMOCAO E CAPTACAO DO DESTINO FORTALEZA.	2.250.000,00		2.250.000,00
23.695.0136.2218.0001	APOIO E PARTICIPACAO A EVENTOS PARA FINS DA PROMOCAO E CAPTACAO DO DESTINO FORTALEZA.	2.250.000,00		2.250.000,00
23.695.0136.2836.0000	MANUTENCAO DE PREDIOS PUBLICOS	19.999,31		19.999,31
23.695.0136.2836.0002	MANUTENCAO DE PREDIOS PUBLICOS	19.999,31		19.999,31
24.000.0000.0000.0000	COMUNICACOES	8.672.250,00		8.672.250,00
24.131.0000.0000.0000	COMUNICACAO SOCIAL	8.672.250,00		8.672.250,00
24.131.0001.0000.0000	GESTAO E MANUTENCAO	8.672.250,00		8.672.250,00
24.131.0001.2006.0000	MANUTENCAO DA CENTRAL DE ATENDIMENTO	8.672.250,00		8.672.250,00
24.131.0001.2006.0001	MANUTENCAO DA CENTRAL DE ATENDIMENTO	8.672.250,00		8.672.250,00
25.000.0000.0000.0000	ENERGIA		61.465.685,36	61.465.685,36

ORÇAMENTO FISCAL

DEMONSTRATIVO DAS DESPESAS POR FUNÇÃO, SUBFUNÇÃO, PROGRAMA, PROJETOS E ATIVIDADES

PROGRAMA DE TRABALHO

CÓDIGO	ESPECIFICAÇÃO	ORDINÁRIO	VINCULADO	TOTAL
25.752.0000.0000.0000	ENERGIA ELETRICA		61.465.685,36	61.465.685,36
25.752.0132.0000.0000	FORTALEZA ILUMINADA		61.465.685,36	61.465.685,36
25.752.0132.2863.0000	GESTAO DE ENERGIA ELETRICA E RENOVAVEL		61.465.685,36	61.465.685,36
25.752.0132.2863.0001	GESTAO DO CONSUMO DE ENERGIA ELETRICA DO MUNICIPIO		61.465.685,36	61.465.685,36
27.000.0000.0000.0000	DESPORTO E LAZER	6.252.534,74	1.089.579,46	7.342.114,20
27.451.0000.0000.0000	INFRA-ESTRUTURA URBANA	2.016.728,20	1.089.579,46	3.106.307,66
27.451.0209.0000.0000	INFRAESTRUTURA DE EQUIPAMENTOS E PREDIOS PUBLICOS	2.016.728,20	1.089.579,46	3.106.307,66
27.451.0209.1448.0000	CONSTRUCAO, AMPLIACAO E REFORMA DE EQUIPAMENTOS DE ESPORTE E LAZER	2.016.728,20	1.089.579,46	3.106.307,66
27.451.0209.1448.0001	CONSTRUCAO, AMPLIACAO E REFORMA DE EQUIPAMENTOS DE ESPORTE E LAZER	2.016.728,20	1.089.579,46	3.106.307,66
27.812.0000.0000.0000	DESPORTO COMUNITARIO	3.255.563,93		3.255.563,93
27.812.0003.0000.0000	DESENVOLVIMENTO DO DESPORTO COMUNITARIO E DE LAZER	3.255.563,93		3.255.563,93
27.812.0003.1008.0000	REALIZACAO DE EVENTOS ESPORTIVOS E DE LAZER	78.000,00		78.000,00
27.812.0003.1008.0001	REALIZACAO DE EVENTOS ESPORTIVOS E DE LAZER	78.000,00		78.000,00
27.812.0003.1088.0000	FUNCIONAMENTO DOS NUCLEOS DE ESPORTE E LAZER	3.129.187,97		3.129.187,97
27.812.0003.1088.0001	FUNCIONAMENTO DOS NUCLEOS DE ESPORTE E LAZER	3.129.187,97		3.129.187,97
27.812.0003.1236.0000	AQUISICAO E DISTRIBUICAO DE MATERIAL ESPORTIVO	48.375,96		48.375,96
27.812.0003.1236.0001	AQUISICAO E DISTRIBUICAO DE MATERIAL ESPORTIVO	48.375,96		48.375,96
27.813.0000.0000.0000	LAZER	980.242,61		980.242,61
27.813.0005.0000.0000	INFRAESTRUTURA DE ESPORTE E LAZER	894.878,61		894.878,61
27.813.0005.2834.0000	MANUTENCAO DOS EQUIPAMENTOS ESPORTIVOS	894.878,61		894.878,61
27.813.0005.2834.0001	MANUTENCAO DOS EQUIPAMENTOS ESPORTIVOS	894.878,61		894.878,61
27.813.0082.0000.0000	GESTAO DE PESSOAS E VALORIZACAO DOS SERVIDORES	85.364,00		85.364,00
27.813.0082.1164.0000	EVENTOS ESPORTIVOS, DESPORTO E LAZER PARA SERVIDORES MUNICIPAIS	85.364,00		85.364,00
27.813.0082.1164.0001	EVENTOS ESPORTIVOS, DESPORTO E LAZER PARA SERVIDORES MUNICIPAIS	85.364,00		85.364,00
28.000.0000.0000.0000	ENCARGOS ESPECIAIS	248.717.461,80	5.874.759,25	254.592.221,05

ORÇAMENTO FISCAL

DEMONSTRATIVO DAS DESPESAS POR FUNÇÃO, SUBFUNÇÃO, PROGRAMA, PROJETOS E ATIVIDADES

PROGRAMA DE TRABALHO

CÓDIGO	ESPECIFICAÇÃO	ORDINÁRIO	VINCULADO	TOTAL
28.843.0000.0000.0000	SERVICO DA DIVIDA INTERNA	68.151.787,13		68.151.787,13
28.843.0012.0000.0000	ENCARGOS GERAIS DO MUNICIPIO	68.151.787,13		68.151.787,13
28.843.0012.2890.0000	SERVICO DA DIVIDA INTERNA	68.151.787,13		68.151.787,13
28.843.0012.2890.0001	SERVICO DA DIVIDA INTERNA	68.151.787,13		68.151.787,13
28.844.0000.0000.0000	SERVICO DA DIVIDA EXTERNA	82.441.021,62		82.441.021,62
28.844.0012.0000.0000	ENCARGOS GERAIS DO MUNICIPIO	82.441.021,62		82.441.021,62
28.844.0012.2893.0000	SERVICO DA DIVIDA EXTERNA	82.441.021,62		82.441.021,62
28.844.0012.2893.0001	SERVICO DA DIVIDA EXTERNA	82.441.021,62		82.441.021,62
28.846.0000.0000.0000	OUTROS ENCARGOS ESPECIAIS	98.124.653,05	5.874.759,25	103.999.412,30
28.846.0012.0000.0000	ENCARGOS GERAIS DO MUNICIPIO	98.124.653,05	5.874.759,25	103.999.412,30
28.846.0012.0017.0000	CONTRIBUICAO PARA FORMACAO DO PASEP	41.338.037,84	1.376.731,80	42.714.769,64
28.846.0012.0017.0001	CONTRIBUICAO PARA FORMACAO DO PASEP	78.037,84		78.037,84
28.846.0012.0017.0002	CONTRIBUICAO PARA FORMACAO DO PASEP	60.000,00	1.363.324,24	1.423.324,24
28.846.0012.0017.0004	CONTRIBUICAO PARA FORMACAO DO PASEP		13.407,56	13.407,56
28.846.0012.0017.0006	CONTRIBUICAO PARA FORMACAO DO PASEP	41.200.000,00		41.200.000,00
28.846.0012.0021.0000	ENCARGOS COM PESSOAL EM DISPONIBILIDADE	1.831,68		1.831,68
28.846.0012.0021.0001	ENCARGOS COM PESSOAL EM DISPONIBILIDADE	1.831,68		1.831,68
28.846.0012.0022.0000	ENCARGOS COM PENSÃO ADMINISTRATIVA	69.671,20		69.671,20
28.846.0012.0022.0001	ENCARGOS COM PENSÃO ADMINISTRATIVA	69.671,20		69.671,20
28.846.0012.0024.0000	CUMPRIMENTO DE SENTENÇA JUDICIAL	40.850.634,53	4.498.027,45	45.348.661,98
28.846.0012.0024.0001	CUMPRIMENTO DE SENTENÇA JUDICIAL	518,93		518,93
28.846.0012.0024.0002	CUMPRIMENTO DE SENTENÇA JUDICIAL		728.832,20	728.832,20
28.846.0012.0024.0003	CUMPRIMENTO DE SENTENÇA JUDICIAL		1.750.779,09	1.750.779,09

ORÇAMENTO FISCAL

DEMONSTRATIVO DAS DESPESAS POR FUNÇÃO, SUBFUNÇÃO, PROGRAMA, PROJETOS E ATIVIDADES

PROGRAMA DE TRABALHO

CÓDIGO	ESPECIFICAÇÃO	ORDINÁRIO	VINCULADO	TOTAL
28.846.0012.0024.0004	CUMPRIMENTO DE SENTENCA JUDICIAL	17.841,26	1.592.931,39	1.610.772,65
28.846.0012.0024.0005	CUMPRIMENTO DE SENTENCA JUDICIAL		425.484,77	425.484,77
28.846.0012.0024.0006	CUMPRIMENTO DE SENTENCA JUDICIAL	40.824.603,81		40.824.603,81
28.846.0012.0024.0007	CUMPRIMENTO DE SENTENCA JUDICIAL	7.670,53		7.670,53
28.846.0012.1030.0000	INCENTIVO A ARRECADACAO E PROMOCAO DA EDUCACAO FISCAL	1.799.655,60		1.799.655,60
28.846.0012.1030.0001	INCENTIVO A ARRECADACAO E PROMOCAO DA EDUCACAO FISCAL	1.799.655,60		1.799.655,60
28.846.0012.2022.0000	OUTRAS OBRIGACOES DEVIDAS PELO MUNICIPIO	14.064.822,20		14.064.822,20
28.846.0012.2022.0001	OUTRAS OBRIGACOES DEVIDAS PELO MUNICIPIO	14.064.822,20		14.064.822,20
<b>TOTAL</b>		<b>2.041.563.281,86</b>	<b>1.813.058.429,24</b>	<b>3.854.621.711,10</b>

PREFEITURA MUNICIPAL DE FORTALEZA

CONSOLIDAÇÃO

EXERCÍCIO DE 2018

ANEXO 9

ORÇAMENTO FISCAL

DEMONSTRATIVO DAS DESPESAS POR ÓRGÃO E FUNÇÃO

	LEGISLATIVA	JUDICIARIA	ESSENCIAL A JUSTICA	ADMINISTRACAO
CAMARA MUNICIPAL DE FORTALEZA	163.445.839,80	-	-	-
GABINETE DO PREFEITO	-	-	-	105.441.407,20
GABINETE DO VICE-PREFEITO	-	-	-	4.848.810,21
PROCURADORIA GERAL DO MUNICIPIO	-	41.326.752,09	244.025,91	1.653.226,81
CONTROLADORIA E OUVIDORIA GERAL DO MUNICIPIO	-	-	-	3.952.415,91
SECRETARIA MUNICIPAL DE GOVERNO	-	-	-	90.462.665,15
SECRETARIA MUNICIPAL DA SEGURANCA CIDADA	-	-	-	231,00
SECRETARIA MUNICIPAL DO PLANEJAMENTO, ORÇAMENTO E GESTAO	-	-	-	188.856.592,48
SECRETARIA MUNICIPAL DA CONSERVACAO E SERVICOS PUBLICOS	-	-	-	88.649.310,82
SECRETARIA MUNICIPAL DAS FINANÇAS	-	-	-	132.606.572,83
SECRETARIA MUNICIPAL DO DESENVOLVIMENTO ECONOMICO	-	-	-	5.703.813,84
SECRETARIA MUNICIPAL DO ESPORTE E LAZER	-	-	-	3.089.607,91
SECRETARIA MUNICIPAL DO TURISMO DE FORTALEZA	-	-	-	27.682,17
SECRETARIA MUNICIPAL DOS DIREITOS HUMANOS E DESENVOLVIMENTO SOCIAL	-	-	-	2.073.595,86
SECRETARIA REGIONAL DO CENTRO	-	-	-	3.621.324,08
SECRETARIA REGIONAL I	-	-	-	12.880.601,53
SECRETARIA REGIONAL II	-	-	-	14.719.403,77
SECRETARIA REGIONAL III	-	-	-	10.075.278,45
SECRETARIA REGIONAL IV	-	-	-	8.352.808,85
SECRETARIA REGIONAL V	-	-	-	8.857.595,50
SECRETARIA REGIONAL VI	-	-	-	9.730.028,17
RECURSOS SOB A SUPERVISAO DA SECRETARIA MUNICIPAL DE FINANÇAS	-	-	-	1.047.650,51



**PREFEITURA MUNICIPAL DE FORTALEZA**

**CONSOLIDAÇÃO**

**EXERCÍCIO DE 2018**

**ANEXO 9**

**ORÇAMENTO FISCAL**

**DEMONSTRATIVO DAS DESPESAS POR ÓRGÃO E FUNÇÃO**

	SEGURANCA PUBLICA	ASSISTENCIA SOCIAL	PREVIDENCIA SOCIAL	SAUDE
SECRETARIA MUNICIPAL DA SEGURANCA CIDADA	155.056.227,78	-	-	-
SECRETARIA MUNICIPAL DA CONSERVACAO E SERVICOS PUBLICOS	90.926.551,62	-	-	-
SECRETARIA MUNICIPAL DA INFRAESTRUTURA	2.436.494,90	-	-	-
	TRABALHO	EDUCACAO	CULTURA	DIREITOS DA CIDADANIA
GABINETE DO PREFEITO	-	-	23.064.722,86	6.128.570,16
SECRETARIA MUNICIPAL DE GOVERNO	-	-	4.297.364,12	-
SECRETARIA MUNICIPAL DO PLANEJAMENTO, ORCAMENTO E GESTAO	-	325.260,00	5.044.814,04	-
SECRETARIA MUNICIPAL DA CONSERVACAO E SERVICOS PUBLICOS	-	-	-	19.020.451,97
SECRETARIA MUNICIPAL DA EDUCACAO	-	1.441.352.591,22	-	-
SECRETARIA MUNICIPAL DO DESENVOLVIMENTO ECONOMICO	1.150.154,78	-	-	-
SECRETARIA MUNICIPAL DA INFRAESTRUTURA	-	-	5.246.197,84	-
SECRETARIA MUNICIPAL DOS DIREITOS HUMANOS E DESENVOLVIMENTO SOCIAL	-	-	-	11.563.199,51
SECRETARIA MUNICIPAL DA CULTURA DE FORTALEZA	-	-	21.600.169,66	-
SECRETARIA REGIONAL VI	-	-	807.421,67	-
	URBANISMO	HABITACAO	SANEAMENTO	GESTAO AMBIENTAL
GABINETE DO PREFEITO	122.500,00	-	-	324.852,65
PROCURADORIA GERAL DO MUNICIPIO	-	-	-	3.319.669,76
SECRETARIA MUNICIPAL DA CONSERVACAO E SERVICOS PUBLICOS	474.156.311,35	-	-	48.236.764,61
SECRETARIA MUNICIPAL DA INFRAESTRUTURA	230.140.859,24	-	-	-
SECRETARIA MUNICIPAL DO URBANISMO E MEIO AMBIENTE	4.190.973,60	-	-	13.289.524,73
SECRETARIA MUNICIPAL DO DESENVOLVIMENTO HABITACIONAL DE	-	32.713.978,65	-	-
SECRETARIA REGIONAL DO CENTRO	2.688.108,04	-	-	-
SECRETARIA REGIONAL I	1.272.788,57	-	-	-
SECRETARIA REGIONAL II	907.402,25	-	-	-
SECRETARIA REGIONAL III	1.428.339,83	-	-	-

PREFEITURA MUNICIPAL DE FORTALEZA

CONSOLIDAÇÃO

EXERCÍCIO DE 2018

ANEXO 9

ORÇAMENTO FISCAL

DEMONSTRATIVO DAS DESPESAS POR ÓRGÃO E FUNÇÃO

SECRETARIA REGIONAL IV	911.239,24	-	-	-
SECRETARIA REGIONAL V	4.114.083,86	-	-	-
SECRETARIA REGIONAL VI	2.911.034,62	-	-	-
	CIENCIA E TECNOLOGIA	AGRICULTURA	COMERCIO E SERVICOS	COMUNICACOES
GABINETE DO PREFEITO	4.333.077,98	-	-	-
SECRETARIA MUNICIPAL DA CONSERVACAO E SERVICOS PUBLICOS	-	-	-	8.672.250,00
SECRETARIA MUNICIPAL DO TURISMO DE FORTALEZA	-	-	7.800.498,53	-
	ENERGIA	DESPORTO E LAZER	ENCARGOS ESPECIAIS	RESERVA DE CONTINGENCIA
SECRETARIA MUNICIPAL DO PLANEJAMENTO, ORCAMENTO E GESTAO	-	-	2.558.168,06	-
SECRETARIA MUNICIPAL DA CONSERVACAO E SERVICOS PUBLICOS	61.465.685,36	-	3.041.767,42	-
SECRETARIA MUNICIPAL DA SAUDE	-	-	438.892,33	-
SECRETARIA MUNICIPAL DA INFRAESTRUTURA	-	3.106.307,66	-	-
SECRETARIA MUNICIPAL DO ESPORTE E LAZER	-	4.235.806,54	-	-
RECURSOS SOB A SUPERVISAO DA SECRETARIA MUNICIPAL DE FINANÇAS	-	-	248.553.393,24	-
<b>TOTAL</b>				<b>3.854.621.711,10</b>

PREFEITURA MUNICIPAL DE FORTALEZA

EXERCÍCIO DE 2018

ANEXO 11

ORÇAMENTO FISCAL

01000 - CAMARA MUNICIPAL DE FORTALEZA

NATUREZA DA DESPESA

CÓDIGO	ESPECIFICAÇÃO	CRÉDITOS ORÇAMENTÁRIOS E SUPLEMENTARES	CRÉDITOS ESPECIAIS E EXTRAORDINÁRIOS	TOTAL	REALIZADA EMPENHADA NO ANO	DIFERENÇA SALDO A EMPENHAR
3.0.0.0.00	DESPESAS CORRENTES	185.122.828,00		185.122.828,00	161.913.763,20	23.209.064,80
3.1.0.0.00	PESSOAL E ENCARGOS SOCIAIS	109.114.828,00		109.114.828,00	100.495.326,24	8.619.501,76
3.3.0.0.00	OUTRAS DESPESAS CORRENTES	76.008.000,00		76.008.000,00	61.418.436,96	14.589.563,04
4.0.0.0.00	DESPESAS DE CAPITAL	3.088.921,00		3.088.921,00	1.532.076,60	1.556.844,40
4.4.0.0.00	INVESTIMENTOS	3.088.921,00		3.088.921,00	1.532.076,60	1.556.844,40
	<b>TOTAL</b>	<b>188.211.749,00</b>		<b>188.211.749,00</b>	<b>163.445.839,80</b>	<b>24.765.909,20</b>

PREFEITURA MUNICIPAL DE FORTALEZA

EXERCÍCIO DE 2018

ANEXO 11

ORÇAMENTO FISCAL

11000 - GABINETE DO PREFEITO

NATUREZA DA DESPESA

CÓDIGO	ESPECIFICAÇÃO	CRÉDITOS ORÇAMENTÁRIOS E SUPLEMENTARES	CRÉDITOS ESPECIAIS E EXTRAORDINÁRIOS	TOTAL	REALIZADA EMPENHADA NO ANO	DIFERENÇA SALDO A EMPENHAR
3.0.0.0.00	DESPESAS CORRENTES	156.253.452,00	680.000,00	156.933.452,00	138.396.289,12	18.537.162,88
3.1.0.0.00	PESSOAL E ENCARGOS SOCIAIS	98.679.946,00		98.679.946,00	98.044.228,25	635.717,75
3.3.0.0.00	OUTRAS DESPESAS CORRENTES	57.573.506,00	680.000,00	58.253.506,00	40.352.060,87	17.901.445,13
4.0.0.0.00	DESPESAS DE CAPITAL	4.428.080,00	13.000,00	4.441.080,00	1.018.841,73	3.422.238,27
4.4.0.0.00	INVESTIMENTOS	4.427.080,00	13.000,00	4.440.080,00	1.018.841,73	3.421.238,27
4.5.0.0.00	INVERSOES FINANCEIRAS	1.000,00		1.000,00		1.000,00
	<b>TOTAL</b>	<b>160.681.532,00</b>	<b>693.000,00</b>	<b>161.374.532,00</b>	<b>139.415.130,85</b>	<b>21.959.401,15</b>

PREFEITURA MUNICIPAL DE FORTALEZA

EXERCÍCIO DE 2018

ANEXO 11

ORÇAMENTO FISCAL

12000 - GABINETE DO VICE-PREFEITO

NATUREZA DA DESPESA

CÓDIGO	ESPECIFICAÇÃO	CRÉDITOS ORÇAMENTÁRIOS E SUPLEMENTARES	CRÉDITOS ESPECIAIS E EXTRAORDINÁRIOS	TOTAL	REALIZADA EMPENHADA NO ANO	DIFERENÇA SALDO A EMPENHAR
3.0.0.0.00	DESPESAS CORRENTES	4.992.710,00		4.992.710,00	4.736.955,46	255.754,54
3.1.0.0.00	PESSOAL E ENCARGOS SOCIAIS	4.722.338,00		4.722.338,00	4.484.953,40	237.384,60
3.3.0.0.00	OUTRAS DESPESAS CORRENTES	270.372,00		270.372,00	252.002,06	18.369,94
4.0.0.0.00	DESPESAS DE CAPITAL	112.000,00		112.000,00	111.854,75	145,25
4.4.0.0.00	INVESTIMENTOS	112.000,00		112.000,00	111.854,75	145,25
	<b>TOTAL</b>	<b>5.104.710,00</b>		<b>5.104.710,00</b>	<b>4.848.810,21</b>	<b>255.899,79</b>

PREFEITURA MUNICIPAL DE FORTALEZA

EXERCÍCIO DE 2018

ANEXO 11

ORÇAMENTO FISCAL

13000 - PROCURADORIA GERAL DO MUNICIPIO

NATUREZA DA DESPESA

CÓDIGO	ESPECIFICAÇÃO	CRÉDITOS ORÇAMENTÁRIOS E SUPLEMENTARES	CRÉDITOS ESPECIAIS E EXTRAORDINÁRIOS	TOTAL	REALIZADA EMPENHADA NO ANO	DIFERENÇA SALDO A EMPENHAR
3.0.0.0.00	DESPESAS CORRENTES	49.071.409,00	274.000,00	49.345.409,00	46.286.440,07	3.058.968,93
3.1.0.0.00	PESSOAL E ENCARGOS SOCIAIS	40.437.514,00		40.437.514,00	39.808.445,85	629.068,15
3.3.0.0.00	OUTRAS DESPESAS CORRENTES	8.633.895,00	274.000,00	8.907.895,00	6.477.994,22	2.429.900,78
4.0.0.0.00	DESPESAS DE CAPITAL	1.589.000,00		1.589.000,00	257.234,50	1.331.765,50
4.4.0.0.00	INVESTIMENTOS	1.589.000,00		1.589.000,00	257.234,50	1.331.765,50
	<b>TOTAL</b>	<b>50.660.409,00</b>	<b>274.000,00</b>	<b>50.934.409,00</b>	<b>46.543.674,57</b>	<b>4.390.734,43</b>

PREFEITURA MUNICIPAL DE FORTALEZA

EXERCÍCIO DE 2018

ANEXO 11

ORÇAMENTO FISCAL

14000 - CONTROLADORIA E OUVIDORIA GERAL DO MUNICÍPIO

NATUREZA DA DESPESA

CÓDIGO	ESPECIFICAÇÃO	CRÉDITOS ORÇAMENTÁRIOS E SUPLEMENTARES	CRÉDITOS ESPECIAIS E EXTRAORDINÁRIOS	TOTAL	REALIZADA EMPENHADA NO ANO	DIFERENÇA SALDO A EMPENHAR
3.0.0.0.00	DESPESAS CORRENTES	3.969.834,00		3.969.834,00	3.944.604,81	25.229,19
3.1.0.0.00	PESSOAL E ENCARGOS SOCIAIS	3.613.210,00		3.613.210,00	3.612.833,71	376,29
3.3.0.0.00	OUTRAS DESPESAS CORRENTES	356.624,00		356.624,00	331.771,10	24.852,90
4.0.0.0.00	DESPESAS DE CAPITAL	9.000,00		9.000,00	7.811,10	1.188,90
4.4.0.0.00	INVESTIMENTOS	9.000,00		9.000,00	7.811,10	1.188,90
	<b>TOTAL</b>	<b>3.978.834,00</b>		<b>3.978.834,00</b>	<b>3.952.415,91</b>	<b>26.418,09</b>

PREFEITURA MUNICIPAL DE FORTALEZA

EXERCÍCIO DE 2018

ANEXO 11

ORÇAMENTO FISCAL

15000 - SECRETARIA MUNICIPAL DE GOVERNO

NATUREZA DA DESPESA

CÓDIGO	ESPECIFICAÇÃO	CRÉDITOS ORÇAMENTÁRIOS E SUPLEMENTARES	CRÉDITOS ESPECIAIS E EXTRAORDINÁRIOS	TOTAL	REALIZADA EMPENHADA NO ANO	DIFERENÇA SALDO A EMPENHAR
3.0.0.0.00	DESPESAS CORRENTES	107.821.155,00	27.000,00	107.848.155,00	94.480.939,95	13.367.215,05
3.1.0.0.00	PESSOAL E ENCARGOS SOCIAIS	10.348.160,00		10.348.160,00	10.211.980,28	136.179,72
3.3.0.0.00	OUTRAS DESPESAS CORRENTES	97.472.995,00	27.000,00	97.499.995,00	84.268.959,67	13.231.035,33
4.0.0.0.00	DESPESAS DE CAPITAL	2.632.000,00		2.632.000,00	279.089,32	2.352.910,68
4.4.0.0.00	INVESTIMENTOS	2.632.000,00		2.632.000,00	279.089,32	2.352.910,68
	<b>TOTAL</b>	<b>110.453.155,00</b>	<b>27.000,00</b>	<b>110.480.155,00</b>	<b>94.760.029,27</b>	<b>15.720.125,73</b>

PREFEITURA MUNICIPAL DE FORTALEZA

EXERCÍCIO DE 2018

ANEXO 11

ORÇAMENTO FISCAL

17000 - SECRETARIA MUNICIPAL DA SEGURANCA CIDADA

NATUREZA DA DESPESA

CÓDIGO	ESPECIFICAÇÃO	CRÉDITOS ORÇAMENTÁRIOS E SUPLEMENTARES	CRÉDITOS ESPECIAIS E EXTRAORDINÁRIOS	TOTAL	REALIZADA EMPENHADA NO ANO	DIFERENÇA SALDO A EMPENHAR
3.0.0.0.00	DESPESAS CORRENTES	155.996.507,00	53.000,00	156.049.507,00	152.416.440,88	3.633.066,12
3.1.0.0.00	PESSOAL E ENCARGOS SOCIAIS	141.950.543,00		141.950.543,00	141.622.786,90	327.756,10
3.3.0.0.00	OUTRAS DESPESAS CORRENTES	14.045.964,00	53.000,00	14.098.964,00	10.793.653,98	3.305.310,02
4.0.0.0.00	DESPESAS DE CAPITAL	7.917.800,00	2.000,00	7.919.800,00	2.640.017,90	5.279.782,10
4.4.0.0.00	INVESTIMENTOS	7.917.800,00	2.000,00	7.919.800,00	2.640.017,90	5.279.782,10
	<b>TOTAL</b>	<b>163.914.307,00</b>	<b>55.000,00</b>	<b>163.969.307,00</b>	<b>155.056.458,78</b>	<b>8.912.848,22</b>

PREFEITURA MUNICIPAL DE FORTALEZA

EXERCÍCIO DE 2018

ANEXO 11

ORÇAMENTO FISCAL

18000 - SECRETARIA MUNICIPAL DO PLANEJAMENTO, ORCAMENTO E GESTAO

NATUREZA DA DESPESA

CÓDIGO	ESPECIFICAÇÃO	CRÉDITOS ORÇAMENTÁRIOS E SUPLEMENTARES	CRÉDITOS ESPECIAIS E EXTRAORDINÁRIOS	TOTAL	REALIZADA EMPENHADA NO ANO	DIFERENÇA SALDO A EMPENHAR
3.0.0.0.00	DESPESAS CORRENTES	199.522.853,00	346.000,00	199.868.853,00	194.418.691,45	5.450.161,55
3.1.0.0.00	PESSOAL E ENCARGOS SOCIAIS	36.033.571,00	21.000,00	36.054.571,00	35.446.062,60	608.508,40
3.3.0.0.00	OUTRAS DESPESAS CORRENTES	163.489.282,00	325.000,00	163.814.282,00	158.972.628,85	4.841.653,15
4.0.0.0.00	DESPESAS DE CAPITAL	16.555.552,00	429.000,00	16.984.552,00	2.366.143,13	14.618.408,87
4.4.0.0.00	INVESTIMENTOS	16.555.552,00	429.000,00	16.984.552,00	2.366.143,13	14.618.408,87
	<b>TOTAL</b>	<b>216.078.405,00</b>	<b>775.000,00</b>	<b>216.853.405,00</b>	<b>196.784.834,58</b>	<b>20.068.570,42</b>

PREFEITURA MUNICIPAL DE FORTALEZA

EXERCÍCIO DE 2018

ANEXO 11

ORÇAMENTO FISCAL

19000 - SECRETARIA MUNICIPAL DA CONSERVACAO E SERVICOS PUBLICOS

NATUREZA DA DESPESA

CÓDIGO	ESPECIFICAÇÃO	CRÉDITOS ORÇAMENTÁRIOS E SUPLEMENTARES	CRÉDITOS ESPECIAIS E EXTRAORDINÁRIOS	TOTAL	REALIZADA EMPENHADA NO ANO	DIFERENÇA SALDO A EMPENHAR
3.0.0.0.00	DESPESAS CORRENTES	824.873.185,00	3.484.000,00	828.357.185,00	750.047.351,34	78.309.833,66
3.1.0.0.00	PESSOAL E ENCARGOS SOCIAIS	126.897.692,00	3.484.000,00	130.381.692,00	129.390.701,89	990.990,11
3.3.0.0.00	OUTRAS DESPESAS CORRENTES	697.975.493,00		697.975.493,00	620.656.649,45	77.318.843,55
4.0.0.0.00	DESPESAS DE CAPITAL	105.489.933,00		105.489.933,00	44.121.741,81	61.368.191,19
4.4.0.0.00	INVESTIMENTOS	105.489.933,00		105.489.933,00	44.121.741,81	61.368.191,19
	<b>TOTAL</b>	<b>930.363.118,00</b>	<b>3.484.000,00</b>	<b>933.847.118,00</b>	<b>794.169.093,15</b>	<b>139.678.024,85</b>

PREFEITURA MUNICIPAL DE FORTALEZA

EXERCÍCIO DE 2018

ANEXO 11

ORÇAMENTO FISCAL

23000 - SECRETARIA MUNICIPAL DAS FINANÇAS

NATUREZA DA DESPESA

CÓDIGO	ESPECIFICAÇÃO	CRÉDITOS ORÇAMENTÁRIOS E SUPLEMENTARES	CRÉDITOS ESPECIAIS E EXTRAORDINÁRIOS	TOTAL	REALIZADA EMPENHADA NO ANO	DIFERENÇA SALDO A EMPENHAR
3.0.0.0.00	DESPESAS CORRENTES	134.142.237,00	896.000,00	135.038.237,00	128.007.434,27	7.030.802,73
3.1.0.0.00	PESSOAL E ENCARGOS SOCIAIS	94.505.298,00		94.505.298,00	94.504.132,56	1.165,44
3.3.0.0.00	OUTRAS DESPESAS CORRENTES	39.636.939,00	896.000,00	40.532.939,00	33.503.301,71	7.029.637,29
4.0.0.0.00	DESPESAS DE CAPITAL	5.711.549,00	3.871.000,00	9.582.549,00	4.599.138,56	4.983.410,44
4.4.0.0.00	INVESTIMENTOS	5.711.549,00	3.871.000,00	9.582.549,00	4.599.138,56	4.983.410,44
	<b>TOTAL</b>	<b>139.853.786,00</b>	<b>4.767.000,00</b>	<b>144.620.786,00</b>	<b>132.606.572,83</b>	<b>12.014.213,17</b>

PREFEITURA MUNICIPAL DE FORTALEZA

EXERCÍCIO DE 2018

ANEXO 11

ORÇAMENTO FISCAL

24000 - SECRETARIA MUNICIPAL DA EDUCACAO

NATUREZA DA DESPESA

CÓDIGO	ESPECIFICAÇÃO	CRÉDITOS ORÇAMENTÁRIOS E SUPLEMENTARES	CRÉDITOS ESPECIAIS E EXTRAORDINÁRIOS	TOTAL	REALIZADA EMPENHADA NO ANO	DIFERENÇA SALDO A EMPENHAR
3.0.0.0.00	DESPESAS CORRENTES	1.563.361.684,00	193.000,00	1.563.554.684,00	1.381.826.170,57	181.728.513,43
3.1.0.0.00	PESSOAL E ENCARGOS SOCIAIS	1.165.674.181,00		1.165.674.181,00	1.065.991.488,31	99.682.692,69
3.3.0.0.00	OUTRAS DESPESAS CORRENTES	397.687.503,00	193.000,00	397.880.503,00	315.834.682,26	82.045.820,74
4.0.0.0.00	DESPESAS DE CAPITAL	85.734.874,00	102.000,00	85.836.874,00	59.526.420,65	26.310.453,35
4.4.0.0.00	INVESTIMENTOS	85.734.874,00	102.000,00	85.836.874,00	59.526.420,65	26.310.453,35
	<b>TOTAL</b>	<b>1.649.096.558,00</b>	<b>295.000,00</b>	<b>1.649.391.558,00</b>	<b>1.441.352.591,22</b>	<b>208.038.966,78</b>

PREFEITURA MUNICIPAL DE FORTALEZA

EXERCÍCIO DE 2018

ANEXO 11

ORÇAMENTO FISCAL

25000 - SECRETARIA MUNICIPAL DA SAUDE

NATUREZA DA DESPESA

CÓDIGO	ESPECIFICAÇÃO	CRÉDITOS ORÇAMENTÁRIOS E SUPLEMENTARES	CRÉDITOS ESPECIAIS E EXTRAORDINÁRIOS	TOTAL	REALIZADA EMPENHADA NO ANO	DIFERENÇA SALDO A EMPENHAR
3.0.0.0.00	DESPESAS CORRENTES	991.434,00		991.434,00	438.892,33	552.541,67
3.1.0.0.00	PESSOAL E ENCARGOS SOCIAIS	691.434,00		691.434,00	425.484,77	265.949,23
3.3.0.0.00	OUTRAS DESPESAS CORRENTES	300.000,00		300.000,00	13.407,56	286.592,44
	<b>TOTAL</b>	<b>991.434,00</b>		<b>991.434,00</b>	<b>438.892,33</b>	<b>552.541,67</b>



PREFEITURA MUNICIPAL DE FORTALEZA

EXERCÍCIO DE 2018

ANEXO 11

ORÇAMENTO FISCAL

26000 - SECRETARIA MUNICIPAL DO DESENVOLVIMENTO ECONOMICO

NATUREZA DA DESPESA

CÓDIGO	ESPECIFICAÇÃO	CRÉDITOS ORÇAMENTÁRIOS E SUPLEMENTARES	CRÉDITOS ESPECIAIS E EXTRAORDINÁRIOS	TOTAL	REALIZADA EMPENHADA NO ANO	DIFERENÇA SALDO A EMPENHAR
3.0.0.0.00	DESPESAS CORRENTES	10.882.877,00		10.882.877,00	6.301.385,52	4.581.491,48
3.1.0.0.00	PESSOAL E ENCARGOS SOCIAIS	5.366.178,00		5.366.178,00	5.361.953,60	4.224,40
3.3.0.0.00	OUTRAS DESPESAS CORRENTES	5.516.699,00		5.516.699,00	939.431,92	4.577.267,08
4.0.0.0.00	DESPESAS DE CAPITAL	2.579.200,00		2.579.200,00	552.583,10	2.026.616,90
4.4.0.0.00	INVESTIMENTOS	901.200,00		901.200,00	1.699,00	899.501,00
4.5.0.0.00	INVERSOES FINANCEIRAS	1.678.000,00		1.678.000,00	550.884,10	1.127.115,90
<b>TOTAL</b>		<b>13.462.077,00</b>		<b>13.462.077,00</b>	<b>6.853.968,62</b>	<b>6.608.108,38</b>

PREFEITURA MUNICIPAL DE FORTALEZA

EXERCÍCIO DE 2018

ANEXO 11

ORÇAMENTO FISCAL

27000 - SECRETARIA MUNICIPAL DA INFRAESTRUTURA

NATUREZA DA DESPESA

CÓDIGO	ESPECIFICAÇÃO	CRÉDITOS ORÇAMENTÁRIOS E SUPLEMENTARES	CRÉDITOS ESPECIAIS E EXTRAORDINÁRIOS	TOTAL	REALIZADA EMPENHADA NO ANO	DIFERENÇA SALDO A EMPENHAR
3.0.0.0.00	DESPESAS CORRENTES	24.194.256,00	93.000,00	24.287.256,00	24.176.716,05	110.539,95
3.1.0.0.00	PESSOAL E ENCARGOS SOCIAIS	22.332.285,00		22.332.285,00	22.330.667,88	1.617,12
3.3.0.0.00	OUTRAS DESPESAS CORRENTES	1.861.971,00	93.000,00	1.954.971,00	1.846.048,17	108.922,83
4.0.0.0.00	DESPESAS DE CAPITAL	334.825.846,00	1.145.000,00	335.970.846,00	216.753.143,59	119.217.702,41
4.4.0.0.00	INVESTIMENTOS	334.825.846,00	1.145.000,00	335.970.846,00	216.753.143,59	119.217.702,41
<b>TOTAL</b>		<b>359.020.102,00</b>	<b>1.238.000,00</b>	<b>360.258.102,00</b>	<b>240.929.859,64</b>	<b>119.328.242,36</b>

PREFEITURA MUNICIPAL DE FORTALEZA

EXERCÍCIO DE 2018

ANEXO 11

ORÇAMENTO FISCAL

28000 - SECRETARIA MUNICIPAL DO URBANISMO E MEIO AMBIENTE

NATUREZA DA DESPESA

CÓDIGO	ESPECIFICAÇÃO	CRÉDITOS ORÇAMENTÁRIOS E SUPLEMENTARES	CRÉDITOS ESPECIAIS E EXTRAORDINÁRIOS	TOTAL	REALIZADA EMPENHADA NO ANO	DIFERENÇA SALDO A EMPENHAR
3.0.0.0.00	DESPESAS CORRENTES	23.779.890,00	4.000,00	23.783.890,00	13.381.166,99	10.402.723,01
3.1.0.0.00	PESSOAL E ENCARGOS SOCIAIS	11.833.361,00		11.833.361,00	11.510.118,75	323.242,25
3.3.0.0.00	OUTRAS DESPESAS CORRENTES	11.946.529,00	4.000,00	11.950.529,00	1.871.048,24	10.079.480,76
4.0.0.0.00	DESPESAS DE CAPITAL	11.096.900,00		11.096.900,00	4.099.331,34	6.997.568,66
4.4.0.0.00	INVESTIMENTOS	11.096.900,00		11.096.900,00	4.099.331,34	6.997.568,66
	<b>TOTAL</b>	<b>34.876.790,00</b>	<b>4.000,00</b>	<b>34.880.790,00</b>	<b>17.480.498,33</b>	<b>17.400.291,67</b>

PREFEITURA MUNICIPAL DE FORTALEZA

EXERCÍCIO DE 2018

ANEXO 11

ORÇAMENTO FISCAL

29000 - SECRETARIA MUNICIPAL DO ESPORTE E LAZER

NATUREZA DA DESPESA

CÓDIGO	ESPECIFICAÇÃO	CRÉDITOS ORÇAMENTÁRIOS E SUPLEMENTARES	CRÉDITOS ESPECIAIS E EXTRAORDINÁRIOS	TOTAL	REALIZADA EMPENHADA NO ANO	DIFERENÇA SALDO A EMPENHAR
3.0.0.0.00	DESPESAS CORRENTES	8.342.827,00	1.000,00	8.343.827,00	7.285.946,00	1.057.881,00
3.1.0.0.00	PESSOAL E ENCARGOS SOCIAIS	2.999.330,00		2.999.330,00	2.887.412,07	111.917,93
3.3.0.0.00	OUTRAS DESPESAS CORRENTES	5.343.497,00	1.000,00	5.344.497,00	4.398.533,93	945.963,07
4.0.0.0.00	DESPESAS DE CAPITAL	165.634,00	11.000,00	176.634,00	39.468,45	137.165,55
4.4.0.0.00	INVESTIMENTOS	165.634,00	11.000,00	176.634,00	39.468,45	137.165,55
	<b>TOTAL</b>	<b>8.508.461,00</b>	<b>12.000,00</b>	<b>8.520.461,00</b>	<b>7.325.414,45</b>	<b>1.195.046,55</b>

PREFEITURA MUNICIPAL DE FORTALEZA

EXERCÍCIO DE 2018

ANEXO 11

ORÇAMENTO FISCAL

30000 - SECRETARIA MUNICIPAL DO TURISMO DE FORTALEZA

NATUREZA DA DESPESA

CÓDIGO	ESPECIFICAÇÃO	CRÉDITOS ORÇAMENTÁRIOS E SUPLEMENTARES	CRÉDITOS ESPECIAIS E EXTRAORDINÁRIOS	TOTAL	REALIZADA EM PENHADA NO ANO	DIFERENÇA SALDO A EMPENHAR
3.0.0.0.00	DESPESAS CORRENTES	8.104.789,00		8.104.789,00	6.373.955,20	1.730.833,80
3.1.0.0.00	PESSOAL E ENCARGOS SOCIAIS	3.021.639,00		3.021.639,00	3.021.384,17	254,83
3.3.0.0.00	OUTRAS DESPESAS CORRENTES	5.083.150,00		5.083.150,00	3.352.571,03	1.730.578,97
4.0.0.0.00	DESPESAS DE CAPITAL	16.095.309,00	253.000,00	16.348.309,00	1.454.225,50	14.894.083,50
4.4.0.0.00	INVESTIMENTOS	16.095.309,00	253.000,00	16.348.309,00	1.454.225,50	14.894.083,50
	<b>TOTAL</b>	<b>24.200.098,00</b>	<b>253.000,00</b>	<b>24.453.098,00</b>	<b>7.828.180,70</b>	<b>16.624.917,30</b>

PREFEITURA MUNICIPAL DE FORTALEZA

EXERCÍCIO DE 2018

ANEXO 11

ORÇAMENTO FISCAL

31000 - SECRETARIA MUNICIPAL DOS DIREITOS HUMANOS E DESENVOLVIMENTO SOCIAL

NATUREZA DA DESPESA

CÓDIGO	ESPECIFICAÇÃO	CRÉDITOS ORÇAMENTÁRIOS E SUPLEMENTARES	CRÉDITOS ESPECIAIS E EXTRAORDINÁRIOS	TOTAL	REALIZADA EM PENHADA NO ANO	DIFERENÇA SALDO A EMPENHAR
3.0.0.0.00	DESPESAS CORRENTES	25.692.508,00	727.000,00	26.419.508,00	13.621.073,37	12.798.434,63
3.1.0.0.00	PESSOAL E ENCARGOS SOCIAIS	1.700.218,00		1.700.218,00	1.581.988,75	118.229,25
3.3.0.0.00	OUTRAS DESPESAS CORRENTES	23.992.290,00	727.000,00	24.719.290,00	12.039.084,62	12.680.205,38
4.0.0.0.00	DESPESAS DE CAPITAL	2.758.800,00		2.758.800,00	15.722,00	2.743.078,00
4.4.0.0.00	INVESTIMENTOS	2.758.800,00		2.758.800,00	15.722,00	2.743.078,00
	<b>TOTAL</b>	<b>28.451.308,00</b>	<b>727.000,00</b>	<b>29.178.308,00</b>	<b>13.636.795,37</b>	<b>15.541.512,63</b>

PREFEITURA MUNICIPAL DE FORTALEZA

EXERCÍCIO DE 2018

ANEXO 11

ORÇAMENTO FISCAL

32000 - SECRETARIA MUNICIPAL DA CULTURA DE FORTALEZA

NATUREZA DA DESPESA

CÓDIGO	ESPECIFICAÇÃO	CRÉDITOS ORÇAMENTÁRIOS E SUPLEMENTARES	CRÉDITOS ESPECIAIS E EXTRAORDINÁRIOS	TOTAL	REALIZADA EMPENHADA NO ANO	DIFERENÇA SALDO A EMPENHAR
3.0.0.0.00	DESPESAS CORRENTES	37.217.218,00	117.000,00	37.334.218,00	21.261.234,63	16.072.983,37
3.1.0.0.00	PESSOAL E ENCARGOS SOCIAIS	5.803.757,00		5.803.757,00	5.802.573,64	1.183,36
3.3.0.0.00	OUTRAS DESPESAS CORRENTES	31.413.461,00	117.000,00	31.530.461,00	15.458.660,99	16.071.800,01
4.0.0.0.00	DESPESAS DE CAPITAL	677.949,00		677.949,00	338.935,03	339.013,97
4.4.0.0.00	INVESTIMENTOS	627.949,00		627.949,00	338.935,03	289.013,97
4.5.0.0.00	INVERSOES FINANCEIRAS	50.000,00		50.000,00		50.000,00
<b>TOTAL</b>		<b>37.895.167,00</b>	<b>117.000,00</b>	<b>38.012.167,00</b>	<b>21.600.169,66</b>	<b>16.411.997,34</b>

PREFEITURA MUNICIPAL DE FORTALEZA

EXERCÍCIO DE 2018

ANEXO 11

ORÇAMENTO FISCAL

34000 - SECRETARIA MUNICIPAL DO DESENVOLVIMENTO HABITACIONAL DE FORTALEZA

NATUREZA DA DESPESA

CÓDIGO	ESPECIFICAÇÃO	CRÉDITOS ORÇAMENTÁRIOS E SUPLEMENTARES	CRÉDITOS ESPECIAIS E EXTRAORDINÁRIOS	TOTAL	REALIZADA EMPENHADA NO ANO	DIFERENÇA SALDO A EMPENHAR
3.0.0.0.00	DESPESAS CORRENTES	13.608.109,00	6.000,00	13.614.109,00	10.092.146,75	3.521.962,25
3.1.0.0.00	PESSOAL E ENCARGOS SOCIAIS	2.208.547,00		2.208.547,00	2.207.927,40	619,60
3.3.0.0.00	OUTRAS DESPESAS CORRENTES	11.399.562,00	6.000,00	11.405.562,00	7.884.219,35	3.521.342,65
4.0.0.0.00	DESPESAS DE CAPITAL	48.888.119,00	5.000,00	48.893.119,00	22.621.831,90	26.271.287,10
4.4.0.0.00	INVESTIMENTOS	48.888.119,00	5.000,00	48.893.119,00	22.621.831,90	26.271.287,10
<b>TOTAL</b>		<b>62.496.228,00</b>	<b>11.000,00</b>	<b>62.507.228,00</b>	<b>32.713.978,65</b>	<b>29.793.249,35</b>

PREFEITURA MUNICIPAL DE FORTALEZA

EXERCÍCIO DE 2018

ANEXO 11

ORÇAMENTO FISCAL

39000 - SECRETARIA REGIONAL DO CENTRO

NATUREZA DA DESPESA

CÓDIGO	ESPECIFICAÇÃO	CRÉDITOS ORÇAMENTÁRIOS E SUPLEMENTARES	CRÉDITOS ESPECIAIS E EXTRAORDINÁRIOS	TOTAL	REALIZADA EM PENHADA NO ANO	DIFERENÇA SALDO A EM PENHAR
3.0.0.0.00	DESPESAS CORRENTES	5.562.124,00		5.562.124,00	5.403.587,66	158.536,34
3.1.0.0.00	PESSOAL E ENCARGOS SOCIAIS	2.737.223,00		2.737.223,00	2.736.300,86	922,14
3.3.0.0.00	OUTRAS DESPESAS CORRENTES	2.824.901,00		2.824.901,00	2.667.286,80	157.614,20
4.0.0.0.00	DESPESAS DE CAPITAL	2.032.048,00		2.032.048,00	905.844,46	1.126.203,54
4.4.0.0.00	INVESTIMENTOS	2.032.048,00		2.032.048,00	905.844,46	1.126.203,54
	<b>TOTAL</b>	<b>7.594.172,00</b>		<b>7.594.172,00</b>	<b>6.309.432,12</b>	<b>1.284.739,88</b>

PREFEITURA MUNICIPAL DE FORTALEZA

EXERCÍCIO DE 2018

ANEXO 11

ORÇAMENTO FISCAL

40000 - SECRETARIA REGIONAL I

NATUREZA DA DESPESA

CÓDIGO	ESPECIFICAÇÃO	CRÉDITOS ORÇAMENTÁRIOS E SUPLEMENTARES	CRÉDITOS ESPECIAIS E EXTRAORDINÁRIOS	TOTAL	REALIZADA EM PENHADA NO ANO	DIFERENÇA SALDO A EM PENHAR
3.0.0.0.00	DESPESAS CORRENTES	13.116.002,00		13.116.002,00	13.007.792,52	108.209,48
3.1.0.0.00	PESSOAL E ENCARGOS SOCIAIS	11.728.387,00		11.728.387,00	11.727.189,64	1.197,36
3.3.0.0.00	OUTRAS DESPESAS CORRENTES	1.387.615,00		1.387.615,00	1.280.602,88	107.012,12
4.0.0.0.00	DESPESAS DE CAPITAL	2.143.500,00		2.143.500,00	1.145.597,58	997.902,42
4.4.0.0.00	INVESTIMENTOS	2.143.500,00		2.143.500,00	1.145.597,58	997.902,42
	<b>TOTAL</b>	<b>15.259.502,00</b>		<b>15.259.502,00</b>	<b>14.153.390,10</b>	<b>1.106.111,90</b>

PREFEITURA MUNICIPAL DE FORTALEZA

EXERCÍCIO DE 2018

ANEXO 11

ORÇAMENTO FISCAL

41000 - SECRETARIA REGIONAL II

NATUREZA DA DESPESA

CÓDIGO	ESPECIFICAÇÃO	CRÉDITOS ORÇAMENTÁRIOS E SUPLEMENTARES	CRÉDITOS ESPECIAIS E EXTRAORDINÁRIOS	TOTAL	REALIZADA EMPENHADA NO ANO	DIFERENÇA SALDO A EMPENHAR
3.0.0.0.00	DESPESAS CORRENTES	16.476.380,00		16.476.380,00	14.839.276,82	1.637.103,18
3.1.0.0.00	PESSOAL E ENCARGOS SOCIAIS	14.691.537,00		14.691.537,00	14.012.354,14	679.182,86
3.3.0.0.00	OUTRAS DESPESAS CORRENTES	1.784.843,00		1.784.843,00	826.922,68	957.920,32
4.0.0.0.00	DESPESAS DE CAPITAL	1.513.483,00	61.000,00	1.574.483,00	787.529,20	786.953,80
4.4.0.0.00	INVESTIMENTOS	1.513.483,00	61.000,00	1.574.483,00	787.529,20	786.953,80
	<b>TOTAL</b>	<b>17.989.863,00</b>	<b>61.000,00</b>	<b>18.050.863,00</b>	<b>15.626.806,02</b>	<b>2.424.056,98</b>

PREFEITURA MUNICIPAL DE FORTALEZA

EXERCÍCIO DE 2018

ANEXO 11

ORÇAMENTO FISCAL

42000 - SECRETARIA REGIONAL III

NATUREZA DA DESPESA

CÓDIGO	ESPECIFICAÇÃO	CRÉDITOS ORÇAMENTÁRIOS E SUPLEMENTARES	CRÉDITOS ESPECIAIS E EXTRAORDINÁRIOS	TOTAL	REALIZADA EMPENHADA NO ANO	DIFERENÇA SALDO A EMPENHAR
3.0.0.0.00	DESPESAS CORRENTES	10.622.504,00	51.000,00	10.673.504,00	10.131.322,51	542.181,49
3.1.0.0.00	PESSOAL E ENCARGOS SOCIAIS	9.050.339,00		9.050.339,00	9.049.363,82	975,18
3.3.0.0.00	OUTRAS DESPESAS CORRENTES	1.572.165,00	51.000,00	1.623.165,00	1.081.958,69	541.206,31
4.0.0.0.00	DESPESAS DE CAPITAL	2.062.976,00	438.000,00	2.500.976,00	1.372.295,77	1.128.680,23
4.4.0.0.00	INVESTIMENTOS	2.062.976,00	438.000,00	2.500.976,00	1.372.295,77	1.128.680,23
	<b>TOTAL</b>	<b>12.685.480,00</b>	<b>489.000,00</b>	<b>13.174.480,00</b>	<b>11.503.618,28</b>	<b>1.670.861,72</b>

PREFEITURA MUNICIPAL DE FORTALEZA

EXERCÍCIO DE 2018

ANEXO 11

ORÇAMENTO FISCAL

43000 - SECRETARIA REGIONAL IV

CÓDIGO	ESPECIFICAÇÃO	NATUREZA DA DESPESA				DIFERENÇA SALDO A EMPENHAR
		CRÉDITOS ORÇAMENTÁRIOS E SUPLEMENTARES	CRÉDITOS ESPECIAIS E EXTRAORDINÁRIOS	TOTAL	REALIZADA EMPENHADA NO ANO	
3.0.0.0.00	DESPESAS CORRENTES	8.543.987,00		8.543.987,00	8.491.818,12	52.168,88
3.1.0.0.00	PESSOAL E ENCARGOS SOCIAIS	7.630.109,00		7.630.109,00	7.628.768,99	1.340,01
3.3.0.0.00	OUTRAS DESPESAS CORRENTES	913.878,00		913.878,00	863.049,13	50.828,87
4.0.0.0.00	DESPESAS DE CAPITAL	1.562.198,00		1.562.198,00	772.229,97	789.968,03
4.4.0.0.00	INVESTIMENTOS	1.562.198,00		1.562.198,00	772.229,97	789.968,03
	<b>TOTAL</b>	<b>10.106.185,00</b>		<b>10.106.185,00</b>	<b>9.264.048,09</b>	<b>842.136,91</b>

PREFEITURA MUNICIPAL DE FORTALEZA

EXERCÍCIO DE 2018

ANEXO 11

ORÇAMENTO FISCAL

44000 - SECRETARIA REGIONAL V

CÓDIGO	ESPECIFICAÇÃO	NATUREZA DA DESPESA				DIFERENÇA SALDO A EMPENHAR
		CRÉDITOS ORÇAMENTÁRIOS E SUPLEMENTARES	CRÉDITOS ESPECIAIS E EXTRAORDINÁRIOS	TOTAL	REALIZADA EMPENHADA NO ANO	
3.0.0.0.00	DESPESAS CORRENTES	10.383.698,00		10.383.698,00	10.138.558,23	245.139,77
3.1.0.0.00	PESSOAL E ENCARGOS SOCIAIS	7.978.435,00		7.978.435,00	7.977.030,13	1.404,87
3.3.0.0.00	OUTRAS DESPESAS CORRENTES	2.405.263,00		2.405.263,00	2.161.528,10	243.734,90
4.0.0.0.00	DESPESAS DE CAPITAL	5.966.920,00	1.000,00	5.967.920,00	2.833.121,13	3.134.798,87
4.4.0.0.00	INVESTIMENTOS	5.966.920,00	1.000,00	5.967.920,00	2.833.121,13	3.134.798,87
	<b>TOTAL</b>	<b>16.350.618,00</b>	<b>1.000,00</b>	<b>16.351.618,00</b>	<b>12.971.679,36</b>	<b>3.379.938,64</b>

PREFEITURA MUNICIPAL DE FORTALEZA

EXERCÍCIO DE 2018

ANEXO 11

ORÇAMENTO FISCAL

45000 - SECRETARIA REGIONAL VI

NATUREZA DA DESPESA

CÓDIGO	ESPECIFICAÇÃO	CRÉDITOS ORÇAMENTÁRIOS E SUPLEMENTARES	CRÉDITOS ESPECIAIS E EXTRAORDINÁRIOS	TOTAL	REALIZADA EM PENHADA NO ANO	DIFERENÇA SALDO A EMPENHAR
3.0.0.0.00	DESPESAS CORRENTES	10.087.972,00	21.000,00	10.108.972,00	10.090.904,81	18.067,19
3.1.0.0.00	PESSOAL E ENCARGOS SOCIAIS	8.622.403,00		8.622.403,00	8.620.928,57	1.474,43
3.3.0.0.00	OUTRAS DESPESAS CORRENTES	1.465.569,00	21.000,00	1.486.569,00	1.469.976,24	16.592,76
4.0.0.0.00	DESPESAS DE CAPITAL	5.088.400,00	210.000,00	5.298.400,00	3.357.579,65	1.940.820,35
4.4.0.0.00	INVESTIMENTOS	5.088.400,00	210.000,00	5.298.400,00	3.357.579,65	1.940.820,35
<b>TOTAL</b>		<b>15.176.372,00</b>	<b>231.000,00</b>	<b>15.407.372,00</b>	<b>13.448.484,46</b>	<b>1.958.887,54</b>

PREFEITURA MUNICIPAL DE FORTALEZA

EXERCÍCIO DE 2018

ANEXO 11

ORÇAMENTO FISCAL

80000 - RECURSOS SOB A SUPERVISAO DA SECRETARIA MUNICIPAL DE FINANÇAS

NATUREZA DA DESPESA

CÓDIGO	ESPECIFICAÇÃO	CRÉDITOS ORÇAMENTÁRIOS E SUPLEMENTARES	CRÉDITOS ESPECIAIS E EXTRAORDINÁRIOS	TOTAL	REALIZADA EM PENHADA NO ANO	DIFERENÇA SALDO A EMPENHAR
3.0.0.0.00	DESPESAS CORRENTES	150.247.257,00		150.247.257,00	145.624.448,51	4.622.808,49
3.1.0.0.00	PESSOAL E ENCARGOS SOCIAIS	38.802.329,00		38.802.329,00	38.317.771,92	484.557,08
3.2.0.0.00	JUROS E ENCARGOS DA DIVIDA	48.925.000,00		48.925.000,00	46.616.213,51	2.308.786,49
3.3.0.0.00	OUTRAS DESPESAS CORRENTES	62.519.928,00		62.519.928,00	60.690.463,08	1.829.464,92
4.0.0.0.00	DESPESAS DE CAPITAL	104.781.000,00		104.781.000,00	103.976.595,24	804.404,76
4.5.0.0.00	INVERSOES FINANCEIRAS	1.000,00		1.000,00		1.000,00
4.6.0.0.00	AMORTIZACAO DA DIVIDA	104.780.000,00		104.780.000,00	103.976.595,24	803.404,76
<b>TOTAL</b>		<b>255.028.257,00</b>		<b>255.028.257,00</b>	<b>249.601.043,75</b>	<b>5.427.213,25</b>

PREFEITURA MUNICIPAL DE FORTALEZA

EXERCÍCIO DE 2018

ANEXO 11

ORÇAMENTO FISCAL

90000 - RESERVA DE CONTINGENCIA

NATUREZA DA DESPESA

CÓDIGO	ESPECIFICAÇÃO	CRÉDITOS ORÇAMENTÁRIOS E SUPLEMENTARES	CRÉDITOS ESPECIAIS E EXTRAORDINÁRIOS	TOTAL	REALIZADA EM PENHADA NO ANO	DIFERENÇA SALDO A EMPENHAR
9.0.0.0.00	RESERVA DE CONTINGENCIA	157.883,00		157.883,00		157.883,00
9.9.0.0.00	RESERVA DE CONTINGENCIA	157.883,00		157.883,00		157.883,00
<b>TOTAL</b>		<b>157.883,00</b>		<b>157.883,00</b>		<b>157.883,00</b>



ORÇAMENTO FISCAL

CONSOLIDAÇÃO GERAL DAS DESPESAS

CÓDIGO	ESPECIFICAÇÃO	NATUREZA DA DESPESA				
		CRÉDITOS ORÇAMENTÁRIOS E SUPLEMENTARES	CRÉDITOS ESPECIAIS E EXTRAORDINÁRIOS	TOTAL	REALIZADA EMPENHADA NO ANO	DIFERENÇA SALDO A EMPENHAR
3.0.0.0.00	DESPESAS CORRENTES	3.762.981.686,00	6.973.000,00	3.769.954.686,00	3.377.135.307,14	392.819.378,86
3.1.0.0.00	PESSOAL E ENCARGOS SOCIAIS	1.989.174.792,00	3.505.000,00	1.992.679.792,00	1.878.812.159,09	113.867.632,91
3.2.0.0.00	JUROS E ENCARGOS DA DIVIDA	48.925.000,00		48.925.000,00	46.616.213,51	2.308.786,49
3.3.0.0.00	OUTRAS DESPESAS CORRENTES	1.724.881.894,00	3.468.000,00	1.728.349.894,00	1.451.706.934,54	276.642.959,46
4.0.0.0.00	DESPESAS DE CAPITAL	775.506.991,00	6.541.000,00	782.047.991,00	477.486.403,96	304.561.587,04
4.4.0.0.00	INVESTIMENTOS	668.996.991,00	6.541.000,00	675.537.991,00	372.958.924,62	302.579.066,38
4.5.0.0.00	INVERSOES FINANCEIRAS	1.730.000,00		1.730.000,00	550.884,10	1.179.115,90
4.6.0.0.00	AMORTIZACAO DA DIVIDA	104.780.000,00		104.780.000,00	103.976.595,24	803.404,76
9.0.0.0.00	RESERVA DE CONTINGENCIA	157.883,00		157.883,00		157.883,00
9.9.0.0.00	RESERVA DE CONTINGENCIA	157.883,00		157.883,00		157.883,00
	<b>TOTAL</b>	<b>4.538.646.560,00</b>	<b>13.514.000,00</b>	<b>4.552.160.560,00</b>	<b>3.854.621.711,10</b>	<b>697.538.848,90</b>



Prefeitura de  
**Fortaleza**

# **BALANÇO DA SEGURIDADE SOCIAL**



Prefeitura de  
**Fortaleza**

**GABINETE DO PREFEITO**

PREFEITURA MUNICIPAL DE FORTALEZA

EXERCÍCIO DE 2018

ANEXO 2

ORÇAMENTO SEGURIDADE

11902 - FUNDO MUNICIPAL DE POLITICAS SOBRE DROGAS

NATUREZA DA DESPESA

CÓDIGO	ESPECIFICAÇÃO	ELEMENTO	MODALIDADE	CATEGORIA / GRUPO
TOTAL				0,00

PREFEITURA MUNICIPAL DE FORTALEZA

EXERCÍCIO DE 2018

ANEXO 6

ORÇAMENTO SEGURIDADE

11902 - FUNDO MUNICIPAL DE POLITICAS SOBRE DROGAS

PROGRAMA DE TRABALHO

CÓDIGO	ESPECIFICAÇÃO	PROJETO	ATIVIDADE	TOTAL
TOTAL				

PREFEITURA MUNICIPAL DE FORTALEZA

EXERCÍCIO DE 2018

ANEXO 8

ORÇAMENTO SEGURIDADE

11902 - FUNDO MUNICIPAL DE POLITICAS SOBRE DROGAS

PROGRAMA DE TRABALHO

CÓDIGO	ESPECIFICAÇÃO	ORDINÁRIO	VINCULADO	TOTAL
TOTAL				

PREFEITURA MUNICIPAL DE FORTALEZA

11902 - FUNDO MUNICIPAL DE POLITICAS SOBRE DROGAS

EXERCÍCIO DE 2018

ANEXO 9

ORÇAMENTO SEGURIDADE

DEMONSTRATIVO DAS DESPESAS POR ÓRGÃO E FUNÇÃO

TOTAL

-

PREFEITURA MUNICIPAL DE FORTALEZA

EXERCÍCIO DE 2018

ANEXO 11

ORÇAMENTO SEGURIDADE

11902 - FUNDO MUNICIPAL DE POLITICAS SOBRE DROGAS

NATUREZA DA DESPESA

CÓDIGO	ESPECIFICAÇÃO	CRÉDITOS		TOTAL	REALIZADA EMPENHADA NO ANO	DIFERENÇA SALDO A EMPENHAR
		ORÇAMENTÁRIOS E SUPLEMENTARES	ESPECIAIS E EXTRAORDINÁRIOS			
3.0.0.0.00	DESPESAS CORRENTES	359.343,00	1.000,00	360.343,00		360.343,00
3.3.0.0.00	OUTRAS DESPESAS CORRENTES	359.343,00	1.000,00	360.343,00		360.343,00
4.0.0.0.00	DESPESAS DE CAPITAL	100.000,00	850,00	100.850,00		100.850,00
4.4.0.0.00	INVESTIMENTOS	100.000,00	850,00	100.850,00		100.850,00
	<b>TOTAL</b>	<b>459.343,00</b>	<b>1.850,00</b>	<b>461.193,00</b>		<b>461.193,00</b>

PREFEITURA MUNICIPAL DE FORTALEZA

EXERCÍCIO DE 2018

ANEXO 2

ORÇAMENTO SEGURIDADE

11000 - GABINETE DO PREFEITO

NATUREZA DA DESPESA

CÓDIGO	ESPECIFICAÇÃO	ELEMENTO	MODALIDADE	CATEGORIA / GRUPO
<b>TOTAL</b>				<b>0,00</b>

PREFEITURA MUNICIPAL DE FORTALEZA

11000 - GABINETE DO PREFEITO

EXERCÍCIO DE 2018

ANEXO 7

ORÇAMENTO SEGURIDADE

CONSOLIDAÇÃO DAS DESPESAS POR ÓRGÃO

PROGRAMA DE TRABALHO

CÓDIGO	ESPECIFICAÇÃO	PROJETO	ATIVIDADE	TOTAL
<b>TOTAL</b>				



Prefeitura de  
**Fortaleza**

**SECRETARIA MUNICIPAL DE  
PLANEJAMENTO, ORÇAMENTO E GESTÃO**

PREFEITURA MUNICIPAL DE FORTALEZA

EXERCÍCIO DE 2018

ANEXO 2

ORÇAMENTO SEGURIDADE

18101 - SECRETARIA MUNICIPAL DO PLANEJAMENTO, ORCAMENTO E GESTAO

CÓDIGO	ESPECIFICAÇÃO	NATUREZA DA DESPESA		
		ELEMENTO	MODALIDADE	CATEGORIA / GRUPO
3.0.0.0.00	DESPESAS CORRENTES			19.281.847,98
3.3.0.0.00	OUTRAS DESPESAS CORRENTES			19.281.847,98
3.3.9.0.00	APLICACOES DIRETAS		19.281.847,98	
3.3.9.0.37	LOCACAO DE MAO-DE-OBRA	18.530.099,80		
3.3.9.0.92	DESPESAS DE EXERCICIOS ANTERIORES	751.748,18		
<b>TOTAL</b>				<b>19.281.847,98</b>

PREFEITURA MUNICIPAL DE FORTALEZA

EXERCÍCIO DE 2018

ANEXO 6

ORÇAMENTO SEGURIDADE

18101 - SECRETARIA MUNICIPAL DO PLANEJAMENTO, ORCAMENTO E GESTAO

CÓDIGO	ESPECIFICAÇÃO	PROGRAMA DE TRABALHO		
		PROJETO	ATIVIDADE	TOTAL
08.000.0000.0000.0000	ASSISTENCIA SOCIAL		19.281.847,98	19.281.847,98
08.243.0000.0000.0000	ASSISTENCIA A CRIANCA E AO ADOLESCENTE		19.281.847,98	19.281.847,98
08.243.0153.0000.0000	MODERNIZACAO DA GESTAO DE RECURSOS LOGISTICOS E SERVICOS COMPARTILHADOS		19.281.847,98	19.281.847,98
08.243.0153.2163.0000	GESTAO DA TERCEIRIZACAO CORPORATIVA DA PMF		19.281.847,98	19.281.847,98
08.243.0153.2163.0002	GESTAO DA TERCEIRIZACAO CORPORATIVA DA PMF - SOCIAL		19.281.847,98	19.281.847,98
<b>TOTAL</b>			<b>19.281.847,98</b>	<b>19.281.847,98</b>



PREFEITURA MUNICIPAL DE FORTALEZA

EXERCÍCIO DE 2018

ANEXO 8

ORÇAMENTO SEGURIDADE

18101 - SECRETARIA MUNICIPAL DO PLANEJAMENTO, ORÇAMENTO E GESTÃO

PROGRAMA DE TRABALHO

CÓDIGO	ESPECIFICAÇÃO	ORDINÁRIO	VINCULADO	TOTAL
08.000.0000.0000.0000	ASSISTENCIA SOCIAL	19.281.847,98		19.281.847,98
08.243.0000.0000.0000	ASSISTENCIA A CRIANCA E AO ADOLESCENTE	19.281.847,98		19.281.847,98
08.243.0153.0000.0000	MODERNIZACAO DA GESTAO DE RECURSOS LOGISTICOS E SERVICOS COMPARTILHADOS	19.281.847,98		19.281.847,98
08.243.0153.2163.0000	GESTAO DA TERCEIRIZACAO CORPORATIVA DA PMF	19.281.847,98		19.281.847,98
08.243.0153.2163.0002	GESTAO DA TERCEIRIZACAO CORPORATIVA DA PMF - SOCIAL	19.281.847,98		19.281.847,98
<b>TOTAL</b>		<b>19.281.847,98</b>		<b>19.281.847,98</b>

PREFEITURA MUNICIPAL DE FORTALEZA

18101 - SECRETARIA MUNICIPAL DO PLANEJAMENTO, ORÇAMENTO E GESTÃO

EXERCÍCIO DE 2018

ANEXO 9

ORÇAMENTO SEGURIDADE

DEMONSTRATIVO DAS DESPESAS POR ÓRGÃO E FUNÇÃO

	SEGURANCA PUBLICA	ASSISTENCIA SOCIAL	PREVIDENCIA SOCIAL	SAUDE
SECRETARIA MUNICIPAL DO PLANEJAMENTO, ORÇAMENTO E GESTÃO	-	19.281.847,98	-	-
<b>TOTAL</b>				<b>19.281.847,98</b>

PREFEITURA MUNICIPAL DE FORTALEZA

EXERCÍCIO DE 2018

ANEXO 11

ORÇAMENTO SEGURIDADE

18101 - SECRETARIA MUNICIPAL DO PLANEJAMENTO, ORÇAMENTO E GESTÃO

NATUREZA DA DESPESA

CÓDIGO	ESPECIFICAÇÃO	CRÉDITOS ORÇAMENTÁRIOS E SUPLEMENTARES	CRÉDITOS ESPECIAIS E EXTRAORDINÁRIOS	TOTAL	REALIZADA EM PENHADA NO ANO	DIFERENÇA SALDO A EM PENHAR
3.0.0.0.00	DESPESAS CORRENTES	19.282.123,00		19.282.123,00	19.281.847,98	275,02
3.3.0.0.00	OUTRAS DESPESAS CORRENTES	19.282.123,00		19.282.123,00	19.281.847,98	275,02
<b>TOTAL</b>		<b>19.282.123,00</b>		<b>19.282.123,00</b>	<b>19.281.847,98</b>	<b>275,02</b>

PREFEITURA MUNICIPAL DE FORTALEZA

EXERCÍCIO DE 2018

ANEXO 2

ORÇAMENTO SEGURIDADE

18201 - INSTITUTO MUNICIPAL DE DESENVOLVIMENTO DE RECURSOS HUMANOS

CÓDIGO	ESPECIFICAÇÃO	NATUREZA DA DESPESA		
		ELEMENTO	MODALIDADE	CATEGORIA / GRUPO
3.0.0.0.00	DESPESAS CORRENTES			8.832,00
3.3.0.0.00	OUTRAS DESPESAS CORRENTES			8.832,00
3.3.9.0.00	APLICACOES DIRETAS		8.832,00	
3.3.9.0.36	OUTROS SERVICOS DE TERCEIROS - PESSOA FISICA	7.670,00		
3.3.9.0.47	OBRIGACOES TRIBUTARIAS CONTRIBUTIVAS	1.162,00		
<b>TOTAL</b>				<b>8.832,00</b>

PREFEITURA MUNICIPAL DE FORTALEZA

EXERCÍCIO DE 2018

ANEXO 6

ORÇAMENTO SEGURIDADE

18201 - INSTITUTO MUNICIPAL DE DESENVOLVIMENTO DE RECURSOS HUMANOS

CÓDIGO	ESPECIFICAÇÃO	PROGRAMA DE TRABALHO		
		PROJETO	ATIVIDADE	TOTAL
08.000.0000.0000.0000	ASSISTENCIA SOCIAL	8.832,00		8.832,00
08.241.0000.0000.0000	ASSISTENCIA AO IDOSO	8.832,00		8.832,00
08.241.0082.0000.0000	GESTAO DE PESSOAS E VALORIZACAO DOS SERVIDORES	8.832,00		8.832,00
08.241.0082.1313.0000	FORTALECIMENTO DO PROJETO GENTE DE VALOR - INCLUSAO SOCIAL DO SERVIDOR PUBLICO IDOSO	8.832,00		8.832,00
08.241.0082.1313.0001	FORTALECIMENTO DO PROJETO GENTE DE VALOR - INCLUSAO SOCIAL DO SERVIDOR PUBLICO IDOSO	8.832,00		8.832,00
<b>TOTAL</b>		<b>8.832,00</b>		<b>8.832,00</b>

PREFEITURA MUNICIPAL DE FORTALEZA

EXERCÍCIO DE 2018

ANEXO 8

ORÇAMENTO SEGURIDADE

18201 - INSTITUTO MUNICIPAL DE DESENVOLVIMENTO DE RECURSOS HUMANOS

PROGRAMA DE TRABALHO

CÓDIGO	ESPECIFICAÇÃO	ORDINÁRIO	VINCULADO	TOTAL
08.000.0000.0000.0000	ASSISTENCIA SOCIAL	8.832,00		8.832,00
08.241.0000.0000.0000	ASSISTENCIA AO IDOSO	8.832,00		8.832,00
08.241.0082.0000.0000	GESTAO DE PESSOAS E VALORIZACAO DOS SERVIDORES	8.832,00		8.832,00
08.241.0082.1313.0000	FORTALECIMENTO DO PROJETO GENTE DE VALOR - INCLUSAO SOCIAL DO SERVIDOR PUBLICO IDOSO	8.832,00		8.832,00
08.241.0082.1313.0001	FORTALECIMENTO DO PROJETO GENTE DE VALOR - INCLUSAO SOCIAL DO SERVIDOR PUBLICO IDOSO	8.832,00		8.832,00
<b>TOTAL</b>		<b>8.832,00</b>		<b>8.832,00</b>

PREFEITURA MUNICIPAL DE FORTALEZA

18201 - INSTITUTO MUNICIPAL DE DESENVOLVIMENTO DE RECURSOS HUMANOS

EXERCÍCIO DE 2018

ANEXO 9

ORÇAMENTO SEGURIDADE

DEMONSTRATIVO DAS DESPESAS POR ÓRGÃO E FUNÇÃO

	SEGURANCA PUBLICA	ASSISTENCIA SOCIAL	PREVIDENCIA SOCIAL	SAUDE
INSTITUTO MUNICIPAL DE DESENVOLVIMENTO DE RECURSOS HUMANOS	-	8.832,00	-	-
<b>TOTAL</b>				<b>8.832,00</b>

PREFEITURA MUNICIPAL DE FORTALEZA

EXERCÍCIO DE 2018

ANEXO 11

ORÇAMENTO SEGURIDADE

18201 - INSTITUTO MUNICIPAL DE DESENVOLVIMENTO DE RECURSOS HUMANOS

NATUREZA DA DESPESA

CÓDIGO	ESPECIFICAÇÃO	CRÉDITOS	CRÉDITOS ESPECIAIS E	TOTAL	REALIZADA	DIFERENÇA SALDO A
		ORÇAMENTÁRIOS E	EXTRAORDINÁRIOS		FMPENHADA NO ANO	FMPENHAR
3.0.0.0.00	DESPESAS CORRENTES	23.350,00		23.350,00	8.832,00	14.518,00
3.3.0.0.00	OUTRAS DESPESAS CORRENTES	23.350,00		23.350,00	8.832,00	14.518,00
4.0.0.0.00	DESPESAS DE CAPITAL	2.000,00		2.000,00		2.000,00
4.4.0.0.00	INVESTIMENTOS	2.000,00		2.000,00		2.000,00
<b>TOTAL</b>		<b>25.350,00</b>		<b>25.350,00</b>	<b>8.832,00</b>	<b>16.518,00</b>

ORÇAMENTO SEGURIDADE

18202 - INSTITUTO DE PREVIDENCIA DO MUNICIPIO - PREVFOR

CÓDIGO	ESPECIFICAÇÃO	NATUREZA DA DESPESA		
		ELEMENTO	MODALIDADE	CATEGORIA / GRUPO
3.0.0.0.00	DESPESAS CORRENTES			828.798.072,56
3.1.0.0.00	PESSOAL E ENCARGOS SOCIAIS			814.443.580,17
3.1.9.0.00	APLICACOES DIRETAS		813.746.091,57	
3.1.9.0.01	APOSENTADORIAS E REFORMAS	693.538.197,41		
3.1.9.0.03	PENSOES	113.497.556,60		
3.1.9.0.05	OUTROS BENEFICIOS PREVIDENCIARIOS	71.039,94		
3.1.9.0.11	VENCIMENTOS E VANTAGENS FIXAS - PESSOAL CIVIL	4.769.447,56		
3.1.9.0.13	CONTRIBUICOES PATRONAIS	256.793,74		
3.1.9.0.92	DESPESAS DE EXERCICIOS ANTERIORES	1.586.510,29		
3.1.9.0.94	INDENIZACOES RESTITUICOES TRABALHISTAS	26.546,03		
3.1.9.1.00	APLICACAO DIRETA DECORRENTE DE OPERACAO ENTRE ORGAOS, FUNDOS E ENTIDADES INTEGRANTES DOS ORCAMENTOS FISCAL E DA SEGURIDADE SOCIAL		697.488,60	
3.1.9.1.13	CONTRIBUICOES PATRONAIS	697.488,60		
3.3.0.0.00	OUTRAS DESPESAS CORRENTES			14.354.492,39
3.3.9.0.00	APLICACOES DIRETAS		14.353.884,17	
3.3.9.0.14	DIARIAS - CIVIL	9.350,00		
3.3.9.0.30	MATERIAL DE CONSUMO	121.884,20		
3.3.9.0.35	SERVICOS DE CONSULTORIA	86.749,00		
3.3.9.0.36	OUTROS SERVICOS DE TERCEIROS - PESSOA FISICA	95.494,51		
3.3.9.0.37	LOCACAO DE MAO-DE-OBRA	5.518.334,13		
3.3.9.0.39	OUTROS SERVICOS DE TERCEIROS - PESSOA JURIDICA	1.937.208,98		
3.3.9.0.46	AUXILIO-ALIMENTACAO	48.668,00		
3.3.9.0.47	OBRIGACOES TRIBUTARIAS CONTRIBUTIVAS	6.171.052,24		
3.3.9.0.92	DESPESAS DE EXERCICIOS ANTERIORES	365.143,11		
3.3.9.1.00	APLICACAO DIRETA DECORRENTE DE OPERACAO ENTRE ORGAOS, FUNDOS E ENTIDADES INTEGRANTES DOS ORCAMENTOS FISCAL E DA SEGURIDADE SOCIAL		608,22	
3.3.9.1.39	OUTROS SERVICOS DE TERCEIROS - PESSOA JURIDICA	608,22		
4.0.0.0.00	DESPESAS DE CAPITAL			579.953,00
4.4.0.0.00	INVESTIMENTOS			579.953,00
4.4.9.0.00	APLICACOES DIRETAS		579.953,00	
4.4.9.0.52	EQUIPAMENTOS E MATERIAL PERMANENTE	579.953,00		
<b>TOTAL</b>				<b>829.378.025,56</b>

ORÇAMENTO SEGURIDADE

18202 - INSTITUTO DE PREVIDENCIA DO MUNICIPIO - PREVFOR

PROGRAMA DE TRABALHO

CÓDIGO	ESPECIFICAÇÃO	PROJETO	ATIVIDADE	TOTAL
09.000.0000.0000.0000	PREVIDENCIA SOCIAL	579.953,00	828.798.072,56	829.378.025,56
09.122.0000.0000.0000	ADMINISTRACAO GERAL	171.186,00	828.798.072,56	828.969.258,56
09.122.0001.0000.0000	GESTAO E MANUTENCAO	171.186,00	828.798.072,56	828.969.258,56
09.122.0001.1796.0000	AQUISICAO DE EQUIPAMENTOS, MOBILIARIOS E VEICULOS	171.186,00		171.186,00
09.122.0001.1796.0014	AQUISICAO DE EQUIPAMENTOS, MOBILIARIOS E VEICULOS	171.186,00		171.186,00
09.122.0001.2016.0000	MANUTENCAO E FUNCIONAMENTO ADMINISTRATIVO		14.354.492,39	14.354.492,39
09.122.0001.2016.0015	MANUTENCAO E FUNCIONAMENTO ADMINISTRATIVO		14.354.492,39	14.354.492,39
09.122.0001.2195.0000	REMUNERACAO DE PESSOAL ATIVO DO MUNICIPIO E ENCARGOS SOCIAIS		5.846.992,53	5.846.992,53
09.122.0001.2195.0016	REMUNERACAO DE PESSOAL ATIVO DO MUNICIPIO E ENCARGOS SOCIAIS		5.846.992,53	5.846.992,53
09.122.0001.2900.0000	PAGAMENTO DE PESSOAL INATIVO E PENSIONISTA DO MUNICIPIO E ENCARGOS SOCIAIS		808.596.587,64	808.596.587,64
09.122.0001.2900.0001	PAGAMENTO DE PESSOAL INATIVO E PENSIONISTA DO MUNICIPIO E ENCARGOS SOCIAIS		808.596.587,64	808.596.587,64
09.126.0000.0000.0000	TECNOLOGIA DA INFORMACAO	408.767,00		408.767,00
09.126.0001.0000.0000	GESTAO E MANUTENCAO	408.767,00		408.767,00
09.126.0001.1005.0000	AQUISICAO E IMPLANTACAO DE PRODUTOS E SERVICOS DE TI	408.767,00		408.767,00
09.126.0001.1005.0013	AQUISICAO E IMPLANTACAO DE PRODUTOS E SERVICOS DE TI	408.767,00		408.767,00
	<b>TOTAL</b>	<b>579.953,00</b>	<b>828.798.072,56</b>	<b>829.378.025,56</b>

ORÇAMENTO SEGURIDADE

18202 - INSTITUTO DE PREVIDENCIA DO MUNICIPIO - PREVFOR

CÓDIGO	ESPECIFICAÇÃO	PROGRAMA DE TRABALHO		
		ORDINÁRIO	VINCULADO	TOTAL
09.000.0000.0000.0000	PREVIDENCIA SOCIAL		829.378.025,56	829.378.025,56
09.122.0000.0000.0000	ADMINISTRACAO GERAL		828.969.258,56	828.969.258,56
09.122.0001.0000.0000	GESTAO E MANUTENCAO		828.969.258,56	828.969.258,56
09.122.0001.1796.0000	AQUISICAO DE EQUIPAMENTOS, MOBILIARIOS E VEICULOS		171.186,00	171.186,00
09.122.0001.1796.0014	AQUISICAO DE EQUIPAMENTOS, MOBILIARIOS E VEICULOS		171.186,00	171.186,00
09.122.0001.2016.0000	MANUTENCAO E FUNCIONAMENTO ADMINISTRATIVO		14.354.492,39	14.354.492,39
09.122.0001.2016.0015	MANUTENCAO E FUNCIONAMENTO ADMINISTRATIVO		14.354.492,39	14.354.492,39
09.122.0001.2195.0000	REMUNERACAO DE PESSOAL ATIVO DO MUNICIPIO E ENCARGOS SOCIAIS		5.846.992,53	5.846.992,53
09.122.0001.2195.0016	REMUNERACAO DE PESSOAL ATIVO DO MUNICIPIO E ENCARGOS SOCIAIS		5.846.992,53	5.846.992,53
09.122.0001.2900.0000	PAGAMENTO DE PESSOAL INATIVO E PENSIONISTA DO MUNICIPIO E ENCARGOS SOCIAIS		808.596.587,64	808.596.587,64
09.122.0001.2900.0001	PAGAMENTO DE PESSOAL INATIVO E PENSIONISTA DO MUNICIPIO E ENCARGOS SOCIAIS		808.596.587,64	808.596.587,64
09.126.0000.0000.0000	TECNOLOGIA DA INFORMACAO		408.767,00	408.767,00
09.126.0001.0000.0000	GESTAO E MANUTENCAO		408.767,00	408.767,00
09.126.0001.1005.0000	AQUISICAO E IMPLANTACAO DE PRODUTOS E SERVICOS DE TI		408.767,00	408.767,00
09.126.0001.1005.0013	AQUISICAO E IMPLANTACAO DE PRODUTOS E SERVICOS DE TI		408.767,00	408.767,00
	<b>TOTAL</b>		<b>829.378.025,56</b>	<b>829.378.025,56</b>

PREFEITURA MUNICIPAL DE FORTALEZA

18202 - INSTITUTO DE PREVIDENCIA DO MUNICIPIO - PREVFOR

EXERCÍCIO DE 2018

ANEXO 9

ORÇAMENTO SEGURIDADE

DEMONSTRATIVO DAS DESPESAS POR ÓRGÃO E FUNÇÃO

	SEGURANCA PUBLICA	ASSISTENCIA SOCIAL	PREVIDENCIA SOCIAL	SAUDE
INSTITUTO DE PREVIDENCIA DO MUNICIPIO - PREVFOR	-	-	829.378.025,56	-
<b>TOTAL</b>				<b>829.378.025,56</b>

PREFEITURA MUNICIPAL DE FORTALEZA

EXERCÍCIO DE 2018

ANEXO 11

ORÇAMENTO SEGURIDADE

18202 - INSTITUTO DE PREVIDENCIA DO MUNICIPIO - PREVFOR

NATUREZA DA DESPESA

CÓDIGO	ESPECIFICAÇÃO	CRÉDITOS ORÇAMENTÁRIOS E SUPLEMENTARES	CRÉDITOS ESPECIAIS E EXTRAORDINÁRIOS	TOTAL	REALIZADA EMPENHADA NO ANO	DIFERENÇA SALDO A EMPENHAR
3.0.0.0.00	DESPESAS CORRENTES	842.778.996,00	193.000,00	842.971.996,00	828.798.072,56	14.173.923,44
3.1.0.0.00	PESSOAL E ENCARGOS SOCIAIS	819.435.355,00	51.000,00	819.486.355,00	814.443.580,17	5.042.774,83
3.3.0.0.00	OUTRAS DESPESAS CORRENTES	23.343.641,00	142.000,00	23.485.641,00	14.354.492,39	9.131.148,61
4.0.0.0.00	DESPESAS DE CAPITAL	3.699.033,00		3.699.033,00	579.953,00	3.119.080,00
4.4.0.0.00	INVESTIMENTOS	3.699.033,00		3.699.033,00	579.953,00	3.119.080,00
<b>TOTAL</b>		<b>846.478.029,00</b>	<b>193.000,00</b>	<b>846.671.029,00</b>	<b>829.378.025,56</b>	<b>17.293.003,44</b>

ORÇAMENTO SEGURIDADE

18203 - INSTITUTO DE PREVIDENCIA DO MUNICIPIO - ASSISTENCIA A SAUDE DOS SERVIDORES DO MUNICIPIO DE FORTALEZA

CÓDIGO	ESPECIFICAÇÃO	NATUREZA DA DESPESA		CATEGORIA / GRUPO
		ELEMENTO	MODALIDADE	
3.0.0.0.00	DESPESAS CORRENTES			135.902.394,87
3.1.0.0.00	PESSOAL E ENCARGOS SOCIAIS			3.258.447,38
3.1.9.0.00	APLICACOES DIRETAS		2.720.958,06	
3.1.9.0.05	OUTROS BENEFICIOS PREVIDENCIARIOS	617,88		
3.1.9.0.11	VENCIMENTOS E VANTAGENS FIXAS - PESSOAL CIVIL	2.699.631,92		
3.1.9.0.92	DESPESAS DE EXERCICIOS ANTERIORES	20.708,26		
3.1.9.1.00	APLICACAO DIRETA DECORRENTE DE OPERACAO ENTRE ORGAOS, FUNDOS E ENTIDADES INTEGRANTES DOS ORCAMENTOS FISCAL E DA SEGURIDADE SOCIAL		537.489,32	
3.1.9.1.13	CONTRIBUICOES PATRONAIS	537.489,32		
3.3.0.0.00	OUTRAS DESPESAS CORRENTES			132.643.947,49
3.3.9.0.00	APLICACOES DIRETAS		132.643.683,46	
3.3.9.0.14	DIARIAS - CIVIL	6.000,00		
3.3.9.0.30	MATERIAL DE CONSUMO	2.399.014,95		
3.3.9.0.36	OUTROS SERVICOS DE TERCEIROS - PESSOA FISICA	10.684.140,00		
3.3.9.0.37	LOCACAO DE MAO-DE-OBRA	1.166.441,20		
3.3.9.0.39	OUTROS SERVICOS DE TERCEIROS - PESSOA JURIDICA	68.312.199,44		
3.3.9.0.46	AUXILIO-ALIMENTACAO	5.507,00		
3.3.9.0.47	OBRIGACOES TRIBUTARIAS CONTRIBUTIVAS	4.048.137,85		
3.3.9.0.92	DESPESAS DE EXERCICIOS ANTERIORES	46.022.243,02		
3.3.9.1.00	APLICACAO DIRETA DECORRENTE DE OPERACAO ENTRE ORGAOS, FUNDOS E ENTIDADES INTEGRANTES DOS ORCAMENTOS FISCAL E DA SEGURIDADE SOCIAL		264,03	
3.3.9.1.39	OUTROS SERVICOS DE TERCEIROS - PESSOA JURIDICA	264,03		
4.0.0.0.00	DESPESAS DE CAPITAL			29.048,55
4.4.0.0.00	INVESTIMENTOS			29.048,55
4.4.9.0.00	APLICACOES DIRETAS		29.048,55	
4.4.9.0.52	EQUIPAMENTOS E MATERIAL PERMANENTE	29.048,55		
<b>TOTAL</b>				<b>135.931.443,42</b>



ORÇAMENTO SEGURIDADE

18203 - INSTITUTO DE PREVIDENCIA DO MUNICIPIO - ASSISTENCIA A SAUDE DOS SERVIDORES DO MUNICIPIO DE FORTALEZA

PROGRAMA DE TRABALHO

CÓDIGO	ESPECIFICAÇÃO	PROJETO	ATIVIDADE	TOTAL
10.000.0000.0000.0000	SAUDE	4.070.572,46	131.860.870,96	135.931.443,42
10.122.0000.0000.0000	ADMINISTRACAO GERAL		131.860.870,96	131.860.870,96
10.122.0001.0000.0000	GESTAO E MANUTENCAO		131.860.870,96	131.860.870,96
10.122.0001.2016.0000	MANUTENCAO E FUNCIONAMENTO ADMINISTRATIVO		6.239.278,79	6.239.278,79
10.122.0001.2016.0016	MANUTENCAO E FUNCIONAMENTO ADMINISTRATIVO		6.239.278,79	6.239.278,79
10.122.0001.2195.0000	REMUNERACAO DE PESSOAL ATIVO DO MUNICIPIO E ENCARGOS SOCIAIS		3.258.447,38	3.258.447,38
10.122.0001.2195.0017	REMUNERACAO DE PESSOAL ATIVO DO MUNICIPIO E ENCARGOS SOCIAIS		3.258.447,38	3.258.447,38
10.122.0001.2941.0000	MANUTENCAO DO PROGRAMA DE ASSISTENCIA A SAUDE		122.363.144,79	122.363.144,79
10.122.0001.2941.0001	MANUTENCAO DO PROGRAMA DE ASSISTENCIA A SAUDE		122.363.144,79	122.363.144,79
10.126.0000.0000.0000	TECNOLOGIA DA INFORMACAO	4.070.572,46		4.070.572,46
10.126.0001.0000.0000	GESTAO E MANUTENCAO	4.070.572,46		4.070.572,46
10.126.0001.1005.0000	AQUISICAO E IMPLANTACAO DE PRODUTOS E SERVICOS DE TI	4.070.572,46		4.070.572,46
10.126.0001.1005.0014	AQUISICAO E IMPLANTACAO DE PRODUTOS E SERVICOS DE TI	4.070.572,46		4.070.572,46
	<b>TOTAL</b>	<b>4.070.572,46</b>	<b>131.860.870,96</b>	<b>135.931.443,42</b>

ORÇAMENTO SEGURIDADE

18203 - INSTITUTO DE PREVIDENCIA DO MUNICIPIO - ASSISTENCIA A SAUDE DOS SERVIDORES DO MUNICIPIO DE FORTALEZA

PROGRAMA DE TRABALHO

CÓDIGO	ESPECIFICAÇÃO	ORDINÁRIO	VINCULADO	TOTAL
10.000.0000.0000.0000	SAUDE		135.931.443,42	135.931.443,42
10.122.0000.0000.0000	ADMINISTRACAO GERAL		131.860.870,96	131.860.870,96
10.122.0001.0000.0000	GESTAO E MANUTENCAO		131.860.870,96	131.860.870,96
10.122.0001.2016.0000	MANUTENCAO E FUNCIONAMENTO ADMINISTRATIVO		6.239.278,79	6.239.278,79
10.122.0001.2016.0016	MANUTENCAO E FUNCIONAMENTO ADMINISTRATIVO		6.239.278,79	6.239.278,79
10.122.0001.2195.0000	REMUNERACAO DE PESSOAL ATIVO DO MUNICIPIO E ENCARGOS SOCIAIS		3.258.447,38	3.258.447,38
10.122.0001.2195.0017	REMUNERACAO DE PESSOAL ATIVO DO MUNICIPIO E ENCARGOS SOCIAIS		3.258.447,38	3.258.447,38
10.122.0001.2941.0000	MANUTENCAO DO PROGRAMA DE ASSISTENCIA A SAUDE		122.363.144,79	122.363.144,79
10.122.0001.2941.0001	MANUTENCAO DO PROGRAMA DE ASSISTENCIA A SAUDE		122.363.144,79	122.363.144,79
10.126.0000.0000.0000	TECNOLOGIA DA INFORMACAO		4.070.572,46	4.070.572,46
10.126.0001.0000.0000	GESTAO E MANUTENCAO		4.070.572,46	4.070.572,46
10.126.0001.1005.0000	AQUISICAO E IMPLANTACAO DE PRODUTOS E SERVICOS DE TI		4.070.572,46	4.070.572,46
10.126.0001.1005.0014	AQUISICAO E IMPLANTACAO DE PRODUTOS E SERVICOS DE TI		4.070.572,46	4.070.572,46
	<b>TOTAL</b>		<b>135.931.443,42</b>	<b>135.931.443,42</b>

PREFEITURA MUNICIPAL DE FORTALEZA

18203 - INSTITUTO DE PREVIDENCIA DO MUNICIPIO - ASSISTENCIA A SAUDE DOS SERVIDORES DO MUNICIPIO DE FORTALEZA

EXERCÍCIO DE 2018

ANEXO 9

ORÇAMENTO SEGURIDADE

DEMONSTRATIVO DAS DESPESAS POR ÓRGÃO E FUNÇÃO

	SEGURANCA PUBLICA	ASSISTENCIA SOCIAL	PREVIDENCIA SOCIAL	SAUDE
INSTITUTO DE PREVIDENCIA DO MUNICIPIO - ASSISTENCIA A SAUDE DOS SERVIDORES DO	-	-	-	135.931.443,42
<b>TOTAL</b>				<b>135.931.443,42</b>

PREFEITURA MUNICIPAL DE FORTALEZA

EXERCÍCIO DE 2018

ANEXO 11

ORÇAMENTO SEGURIDADE

18203 - INSTITUTO DE PREVIDENCIA DO MUNICIPIO - ASSISTENCIA A SAUDE DOS SERVIDORES DO MUNICIPIO DE FORTALEZA

NATUREZA DA DESPESA

CÓDIGO	ESPECIFICAÇÃO	CRÉDITOS ORÇAMENTÁRIOS E SUPLEMENTARES	CRÉDITOS ESPECIAIS E EXTRAORDINÁRIOS	TOTAL	REALIZADA EMPENHADA NO ANO	DIFERENÇA SALDO A EMPENHAR
3.0.0.0.00	DESPESAS CORRENTES	144.943.550,00	630.000,00	145.573.550,00	135.902.394,87	9.671.155,13
3.1.0.0.00	PESSOAL E ENCARGOS SOCIAIS	6.714.899,00		6.714.899,00	3.258.447,38	3.456.451,62
3.3.0.0.00	OUTRAS DESPESAS CORRENTES	138.228.651,00	630.000,00	138.858.651,00	132.643.947,49	6.214.703,51
4.0.0.0.00	DESPESAS DE CAPITAL	191.000,00		191.000,00	29.048,55	161.951,45
4.4.0.0.00	INVESTIMENTOS	191.000,00		191.000,00	29.048,55	161.951,45
<b>TOTAL</b>		<b>145.134.550,00</b>	<b>630.000,00</b>	<b>145.764.550,00</b>	<b>135.931.443,42</b>	<b>9.833.106,58</b>

ORÇAMENTO SEGURIDADE

18000 - SECRETARIA MUNICIPAL DO PLANEJAMENTO, ORÇAMENTO E GESTAO

CÓDIGO	ESPECIFICAÇÃO	ELEMENTO	NATUREZA DA DESPESA	
			MODALIDADE	CATEGORIA / GRUPO
3.0.0.0.00	DESPESAS CORRENTES			983.991.147,41
3.1.0.0.00	PESSOAL E ENCARGOS SOCIAIS			817.702.027,55
3.1.9.0.00	APLICACOES DIRETAS		816.467.049,63	
3.1.9.0.01	APOSENTADORIAS E REFORMAS	693.538.197,41		
3.1.9.0.03	PENSOES	113.497.556,60		
3.1.9.0.05	OUTROS BENEFICIOS PREVIDENCIARIOS	71.657,82		
3.1.9.0.11	VENCIMENTOS E VANTAGENS FIXAS - PESSOAL CIVIL	7.469.079,48		
3.1.9.0.13	CONTRIBUICOES PATRONAIS	256.793,74		
3.1.9.0.92	DESPESAS DE EXERCICIOS ANTERIORES	1.607.218,55		
3.1.9.0.94	INDENIZACOES RESTITUICOES TRABALHISTAS	26.546,03		
3.1.9.1.00	APLICACAO DIRETA DECORRENTE DE OPERACAO ENTRE ORGAOS, FUNDOS E ENTIDADES INTEGRANTES DOS ORÇAMENTOS FISCAL E DA SEGURIDADE SOCIAL		1.234.977,92	
3.1.9.1.13	CONTRIBUICOES PATRONAIS	1.234.977,92		
3.3.0.0.00	OUTRAS DESPESAS CORRENTES			166.289.119,86
3.3.9.0.00	APLICACOES DIRETAS		166.288.247,61	
3.3.9.0.14	DIARIAS - CIVIL	15.350,00		
3.3.9.0.30	MATERIAL DE CONSUMO	2.520.899,15		
3.3.9.0.35	SERVICOS DE CONSULTORIA	86.749,00		
3.3.9.0.36	OUTROS SERVICOS DE TERCEIROS - PESSOA FISICA	10.787.304,51		
3.3.9.0.37	LOCACAO DE MAO-DE-OBRA	25.214.875,13		
3.3.9.0.39	OUTROS SERVICOS DE TERCEIROS - PESSOA JURIDICA	70.249.408,42		
3.3.9.0.46	AUXILIO-ALIMENTACAO	54.175,00		
3.3.9.0.47	OBRIGACOES TRIBUTARIAS CONTRIBUTIVAS	10.220.352,09		
3.3.9.0.92	DESPESAS DE EXERCICIOS ANTERIORES	47.139.134,31		
3.3.9.1.00	APLICACAO DIRETA DECORRENTE DE OPERACAO ENTRE ORGAOS, FUNDOS E ENTIDADES INTEGRANTES DOS ORÇAMENTOS FISCAL E DA SEGURIDADE SOCIAL		872,25	
3.3.9.1.39	OUTROS SERVICOS DE TERCEIROS - PESSOA JURIDICA	872,25		
4.0.0.0.00	DESPESAS DE CAPITAL			609.001,55
4.4.0.0.00	INVESTIMENTOS			609.001,55
4.4.9.0.00	APLICACOES DIRETAS		609.001,55	
4.4.9.0.52	EQUIPAMENTOS E MATERIAL PERMANENTE	609.001,55		
<b>TOTAL</b>				<b>984.600.148,96</b>

PREFEITURA MUNICIPAL DE FORTALEZA

18000 - SECRETARIA MUNICIPAL DO PLANEJAMENTO, ORÇAMENTO E GESTÃO

EXERCÍCIO DE 2018

ANEXO 7

ORÇAMENTO SEGURIDADE

CONSOLIDAÇÃO DAS DESPESAS POR ÓRGÃO

PROGRAMA DE TRABALHO

CÓDIGO	ESPECIFICAÇÃO	PROJETO	ATIVIDADE	TOTAL
08.000.0000.0000.0000	ASSISTENCIA SOCIAL	8.832,00	19.281.847,98	19.290.679,98
08.241.0000.0000.0000	ASSISTENCIA AO IDOSO	8.832,00		8.832,00
08.241.0082.0000.0000	GESTAO DE PESSOAS E VALORIZACAO DOS SERVIDORES	8.832,00		8.832,00
08.241.0082.1313.0000	FORTELECIMENTO DO PROJETO GENTE DE VALOR - INCLUSAO SOCIAL DO SERVIDOR PUBLICO IDOSO	8.832,00		8.832,00
08.241.0082.1313.0001	FORTELECIMENTO DO PROJETO GENTE DE VALOR - INCLUSAO SOCIAL DO SERVIDOR PUBLICO IDOSO	8.832,00		8.832,00
08.243.0000.0000.0000	ASSISTENCIA A CRIANCA E AO ADOLESCENTE		19.281.847,98	19.281.847,98
08.243.0153.0000.0000	MODERNIZACAO DA GESTAO DE RECURSOS LOGISTICOS E SERVICOS COMPARTILHADOS		19.281.847,98	19.281.847,98
08.243.0153.2163.0000	GESTAO DA TERCEIRIZACAO CORPORATIVA DA PMF		19.281.847,98	19.281.847,98
08.243.0153.2163.0002	GESTAO DA TERCEIRIZACAO CORPORATIVA DA PMF - SOCIAL		19.281.847,98	19.281.847,98
09.000.0000.0000.0000	PREVIDENCIA SOCIAL	579.953,00	828.798.072,56	829.378.025,56
09.122.0000.0000.0000	ADMINISTRACAO GERAL	171.186,00	828.798.072,56	828.969.258,56
09.122.0001.0000.0000	GESTAO E MANUTENCAO	171.186,00	828.798.072,56	828.969.258,56
09.122.0001.1796.0000	AQUISICAO DE EQUIPAMENTOS, MOBILIARIOS E VEICULOS	171.186,00		171.186,00
09.122.0001.1796.0014	AQUISICAO DE EQUIPAMENTOS, MOBILIARIOS E VEICULOS	171.186,00		171.186,00
09.122.0001.2016.0000	MANUTENCAO E FUNCIONAMENTO ADMINISTRATIVO		14.354.492,39	14.354.492,39
09.122.0001.2016.0015	MANUTENCAO E FUNCIONAMENTO ADMINISTRATIVO		14.354.492,39	14.354.492,39
09.122.0001.2195.0000	REMUNERACAO DE PESSOAL ATIVO DO MUNICIPIO E ENCARGOS SOCIAIS		5.846.992,53	5.846.992,53
09.122.0001.2195.0016	REMUNERACAO DE PESSOAL ATIVO DO MUNICIPIO E ENCARGOS SOCIAIS		5.846.992,53	5.846.992,53
09.122.0001.2900.0000	PAGAMENTO DE PESSOAL INATIVO E PENSIONISTA DO MUNICIPIO E ENCARGOS SOCIAIS		808.596.587,64	808.596.587,64
09.122.0001.2900.0001	PAGAMENTO DE PESSOAL INATIVO E PENSIONISTA DO MUNICIPIO E ENCARGOS SOCIAIS		808.596.587,64	808.596.587,64
09.126.0000.0000.0000	TECNOLOGIA DA INFORMACAO	408.767,00		408.767,00
09.126.0001.0000.0000	GESTAO E MANUTENCAO	408.767,00		408.767,00
09.126.0001.1005.0000	AQUISICAO E IMPLANTACAO DE PRODUTOS E SERVICOS DE TI	408.767,00		408.767,00
09.126.0001.1005.0013	AQUISICAO E IMPLANTACAO DE PRODUTOS E SERVICOS DE TI	408.767,00		408.767,00

PREFEITURA MUNICIPAL DE FORTALEZA

18000 - SECRETARIA MUNICIPAL DO PLANEJAMENTO, ORÇAMENTO E GESTÃO

EXERCÍCIO DE 2018

ANEXO 7

ORÇAMENTO SEGURIDADE

CONSOLIDAÇÃO DAS DESPESAS POR ÓRGÃO

PROGRAMA DE TRABALHO

CÓDIGO	ESPECIFICAÇÃO	PROJETO	ATIVIDADE	TOTAL
10.000.0000.0000.0000	SAUDE	4.070.572,46	131.860.870,96	135.931.443,42
10.122.0000.0000.0000	ADMINISTRACAO GERAL		131.860.870,96	131.860.870,96
10.122.0001.0000.0000	GESTAO E MANUTENCAO		131.860.870,96	131.860.870,96
10.122.0001.2016.0000	MANUTENCAO E FUNCIONAMENTO ADMINISTRATIVO		6.239.278,79	6.239.278,79
10.122.0001.2016.0016	MANUTENCAO E FUNCIONAMENTO ADMINISTRATIVO		6.239.278,79	6.239.278,79
10.122.0001.2195.0000	REMUNERACAO DE PESSOAL ATIVO DO MUNICIPIO E ENCARGOS SOCIAIS		3.258.447,38	3.258.447,38
10.122.0001.2195.0017	REMUNERACAO DE PESSOAL ATIVO DO MUNICIPIO E ENCARGOS SOCIAIS		3.258.447,38	3.258.447,38
10.122.0001.2941.0000	MANUTENCAO DO PROGRAMA DE ASSISTENCIA A SAUDE		122.363.144,79	122.363.144,79
10.122.0001.2941.0001	MANUTENCAO DO PROGRAMA DE ASSISTENCIA A SAUDE		122.363.144,79	122.363.144,79
10.126.0000.0000.0000	TECNOLOGIA DA INFORMACAO	4.070.572,46		4.070.572,46
10.126.0001.0000.0000	GESTAO E MANUTENCAO	4.070.572,46		4.070.572,46
10.126.0001.1005.0000	AQUISICAO E IMPLANTACAO DE PRODUTOS E SERVICOS DE TI	4.070.572,46		4.070.572,46
10.126.0001.1005.0014	AQUISICAO E IMPLANTACAO DE PRODUTOS E SERVICOS DE TI	4.070.572,46		4.070.572,46
	<b>TOTAL</b>	<b>4.659.357,46</b>	<b>979.940.791,50</b>	<b>984.600.148,96</b>



Prefeitura de  
**Fortaleza**

**SECRETARIA MUNICIPAL DA  
CONSERVAÇÃO E SERVIÇOS PÚBLICOS**

PREFEITURA MUNICIPAL DE FORTALEZA

EXERCÍCIO DE 2018

ANEXO 2

ORÇAMENTO SEGURIDADE

19101 - SECRETARIA MUNICIPAL DA CONSERVACAO E SERVICOS PUBLICOS

CÓDIGO	ESPECIFICAÇÃO	NATUREZA DA DESPESA		
		ELEMENTO	MODALIDADE	CATEGORIA / GRUPO
3.0.0.0.00	DESPESAS CORRENTES			225.226,30
3.3.0.0.00	OUTRAS DESPESAS CORRENTES			225.226,30
3.3.5.0.00	TRANSFERENCIAS DE INSTITUICOES PRIVADAS		24.999,99	
3.3.5.0.39	OUTROS SERVICOS DE TERCEIROS - PESSOA JURIDICA	24.999,99		
3.3.9.0.00	APLICACOES DIRETAS		200.226,31	
3.3.9.0.30	MATERIAL DE CONSUMO	200.226,31		
4.0.0.0.00	DESPESAS DE CAPITAL			69.693,42
4.4.0.0.00	INVESTIMENTOS			69.693,42
4.4.9.0.00	APLICACOES DIRETAS		69.693,42	
4.4.9.0.52	EQUIPAMENTOS E MATERIAL PERMANENTE	69.693,42		
<b>TOTAL</b>				<b>294.919,72</b>

PREFEITURA MUNICIPAL DE FORTALEZA

EXERCÍCIO DE 2018

ANEXO 6

ORÇAMENTO SEGURIDADE

19101 - SECRETARIA MUNICIPAL DA CONSERVACAO E SERVICOS PUBLICOS

CÓDIGO	ESPECIFICAÇÃO	PROGRAMA DE TRABALHO		
		PROJETO	ATIVIDADE	TOTAL
10.000.0000.0000.0000	SAUDE		294.919,72	294.919,72
10.304.0000.0000.0000	VIGILANCIA SANITARIA		294.919,72	294.919,72
10.304.0128.0000.0000	VIGILANCIA A SAUDE		294.919,72	294.919,72
10.304.0128.2086.0000	ACOES DE DEFESA SANITARIA ANIMAL		294.919,72	294.919,72
10.304.0128.2086.0001	ACOES DE DEFESA SANITARIA ANIMAL		294.919,72	294.919,72
<b>TOTAL</b>			<b>294.919,72</b>	<b>294.919,72</b>



PREFEITURA MUNICIPAL DE FORTALEZA

EXERCÍCIO DE 2018

ANEXO 8

ORÇAMENTO SEGURIDADE

19101 - SECRETARIA MUNICIPAL DA CONSERVACAO E SERVICOS PUBLICOS

PROGRAMA DE TRABALHO

CÓDIGO	ESPECIFICAÇÃO	ORDINÁRIO	VINCULADO	TOTAL
10.000.0000.0000.0000	SAUDE	294.919,72		294.919,72
10.304.0000.0000.0000	VIGILANCIA SANITARIA	294.919,72		294.919,72
10.304.0128.0000.0000	VIGILANCIA A SAUDE	294.919,72		294.919,72
10.304.0128.2086.0000	ACOES DE DEFESA SANITARIA ANIMAL	294.919,72		294.919,72
10.304.0128.2086.0001	ACOES DE DEFESA SANITARIA ANIMAL	294.919,72		294.919,72
<b>TOTAL</b>		<b>294.919,72</b>		<b>294.919,72</b>

PREFEITURA MUNICIPAL DE FORTALEZA

19101 - SECRETARIA MUNICIPAL DA CONSERVACAO E SERVICOS PUBLICOS

EXERCÍCIO DE 2018

ANEXO 9

ORÇAMENTO SEGURIDADE

DEMONSTRATIVO DAS DESPESAS POR ÓRGÃO E FUNÇÃO

	SEGURANCA PUBLICA	ASSISTENCIA SOCIAL	PREVIDENCIA SOCIAL	SAUDE
SECRETARIA MUNICIPAL DA CONSERVACAO E SERVICOS PUBLICOS	-	-	-	294.919,72
<b>TOTAL</b>				<b>294.919,72</b>

PREFEITURA MUNICIPAL DE FORTALEZA

EXERCÍCIO DE 2018

ANEXO 11

ORÇAMENTO SEGURIDADE

19101 - SECRETARIA MUNICIPAL DA CONSERVACAO E SERVICOS PUBLICOS

NATUREZA DA DESPESA

CÓDIGO	ESPECIFICAÇÃO	CRÉDITOS ORÇAMENTÁRIOS E SUPLEMENTARES	CRÉDITOS ESPECIAIS E EXTRAORDINÁRIOS	TOTAL	REALIZADA EM PENHADA NO ANO	DIFERENÇA SALDO A EM PENHAR
3.0.0.0.00	DESPESAS CORRENTES	239.100,00		239.100,00	225.226,30	13.873,70
3.3.0.0.00	OUTRAS DESPESAS CORRENTES	239.100,00		239.100,00	225.226,30	13.873,70
4.0.0.0.00	DESPESAS DE CAPITAL	69.700,00		69.700,00	69.693,42	6,58
4.4.0.0.00	INVESTIMENTOS	69.700,00		69.700,00	69.693,42	6,58
<b>TOTAL</b>		<b>308.800,00</b>		<b>308.800,00</b>	<b>294.919,72</b>	<b>13.880,28</b>

PREFEITURA MUNICIPAL DE FORTALEZA

EXERCÍCIO DE 2018

ANEXO 2

ORÇAMENTO SEGURIDADE

19000 - SECRETARIA MUNICIPAL DA CONSERVACAO E SERVICOS PUBLICOS

CÓDIGO	ESPECIFICAÇÃO	NATUREZA DA DESPESA		
		ELEMENTO	MODALIDADE	CATEGORIA / GRUPO
3.0.0.0.00	DESPESAS CORRENTES			225.226,30
3.3.0.0.00	OUTRAS DESPESAS CORRENTES			225.226,30
3.3.5.0.00	TRANSFERENCIAS DE INSTITUICOES PRIVADAS		24.999,99	
3.3.5.0.39	OUTROS SERVICOS DE TERCEIROS - PESSOA JURIDICA	24.999,99		
3.3.9.0.00	APLICACOES DIRETAS		200.226,31	
3.3.9.0.30	MATERIAL DE CONSUMO	200.226,31		
4.0.0.0.00	DESPESAS DE CAPITAL			69.693,42
4.4.0.0.00	INVESTIMENTOS			69.693,42
4.4.9.0.00	APLICACOES DIRETAS		69.693,42	
4.4.9.0.52	EQUIPAMENTOS E MATERIAL PERMANENTE	69.693,42		
<b>TOTAL</b>				<b>294.919,72</b>

PREFEITURA MUNICIPAL DE FORTALEZA

19000 - SECRETARIA MUNICIPAL DA CONSERVACAO E SERVICOS PUBLICOS

EXERCÍCIO DE 2018

ANEXO 7

ORÇAMENTO SEGURIDADE

CONSOLIDAÇÃO DAS DESPESAS POR ÓRGÃO

CÓDIGO	ESPECIFICAÇÃO	PROGRAMA DE TRABALHO		
		PROJETO	ATIVIDADE	TOTAL
10.000.0000.0000.0000	SAUDE		294.919,72	294.919,72
10.304.0000.0000.0000	VIGILANCIA SANITARIA		294.919,72	294.919,72
10.304.0128.0000.0000	VIGILANCIA A SAUDE		294.919,72	294.919,72
10.304.0128.2086.0000	ACOES DE DEFESA SANITARIA ANIMAL		294.919,72	294.919,72
10.304.0128.2086.0001	ACOES DE DEFESA SANITARIA ANIMAL		294.919,72	294.919,72
<b>TOTAL</b>			<b>294.919,72</b>	<b>294.919,72</b>



Prefeitura de  
**Fortaleza**

**SECRETARIA MUNICIPAL DE SAÚDE**

ORÇAMENTO SEGURIDADE

25201 - INSTITUTO DR. JOSE FROTA

CÓDIGO	ESPECIFICAÇÃO	NATUREZA DA DESPESA		
		ELEMENTO	MODALIDADE	CATEGORIA / GRUPO
3.0.0.0.00	DESPESAS CORRENTES			357.086.645,57
3.1.0.0.00	PESSOAL E ENCARGOS SOCIAIS			269.188.519,64
3.1.9.0.00	APLICACOES DIRETAS		229.464.163,24	
3.1.9.0.05	OUTROS BENEFICIOS PREVIDENCIARIOS	59.308,35		
3.1.9.0.11	VENCIMENTOS E VANTAGENS FIXAS - PESSOAL CIVIL	225.459.934,80		
3.1.9.0.13	CONTRIBUICOES PATRONAIS	1.319.860,77		
3.1.9.0.16	OUTRAS DESPESAS VARIAVEIS - PESSOAL CIVIL	1.662.824,63		
3.1.9.0.92	DESPESAS DE EXERCICIOS ANTERIORES	643.738,61		
3.1.9.0.96	RESSARCIMENTO DE DESPESAS DE PESSOAL REQUISITADO	318.496,08		
3.1.9.1.00	APLICACAO DIRETA DECORRENTE DE OPERACAO ENTRE ORGAOS, FUNDOS E ENTIDADES INTEGRANTES DOS ORCAMENTOS FISCAL E DA SEGURIDADE SOCIAL		39.724.356,40	
3.1.9.1.13	CONTRIBUICOES PATRONAIS	39.724.356,40		
3.3.0.0.00	OUTRAS DESPESAS CORRENTES			87.898.125,93
3.3.9.0.00	APLICACOES DIRETAS		87.898.125,93	
3.3.9.0.14	DIARIAS - CIVIL	5.000,00		
3.3.9.0.30	MATERIAL DE CONSUMO	35.890.791,65		
3.3.9.0.36	OUTROS SERVICOS DE TERCEIROS - PESSOA FISICA	2.077.292,71		
3.3.9.0.37	LOCACAO DE MAO-DE-OBRA	19.225.878,01		
3.3.9.0.39	OUTROS SERVICOS DE TERCEIROS - PESSOA JURIDICA	26.245.610,54		
3.3.9.0.46	AUXILIO-ALIMENTACAO	823.571,00		
3.3.9.0.92	DESPESAS DE EXERCICIOS ANTERIORES	3.628.422,53		
3.3.9.0.93	INDENIZACOES E RESTITUICOES	1.559,49		
4.0.0.0.00	DESPESAS DE CAPITAL			3.921.435,01
4.4.0.0.00	INVESTIMENTOS			3.921.435,01
4.4.9.0.00	APLICACOES DIRETAS		3.921.435,01	
4.4.9.0.52	EQUIPAMENTOS E MATERIAL PERMANENTE	3.921.435,01		
<b>TOTAL</b>				<b>361.008.080,58</b>

ORÇAMENTO SEGURIDADE

25201 - INSTITUTO DR. JOSE FROTA

PROGRAMA DE TRABALHO

CÓDIGO	ESPECIFICAÇÃO	PROJETO	ATIVIDADE	TOTAL
10.000.0000.0000.0000	SAUDE	3.618.152,06	357.389.928,52	361.008.080,58
10.122.0000.0000.0000	ADMINISTRACAO GERAL		6.376.190,94	6.376.190,94
10.122.0001.0000.0000	GESTAO E MANUTENCAO		6.376.190,94	6.376.190,94
10.122.0001.2016.0000	MANUTENCAO E FUNCIONAMENTO ADMINISTRATIVO		6.376.190,94	6.376.190,94
10.122.0001.2016.0024	MANUTENCAO E FUNCIONAMENTO ADMINISTRATIVO		6.376.190,94	6.376.190,94
10.126.0000.0000.0000	TECNOLOGIA DA INFORMACAO	19.600,00		19.600,00
10.126.0001.0000.0000	GESTAO E MANUTENCAO	19.600,00		19.600,00
10.126.0001.1005.0000	AQUISICAO E IMPLANTACAO DE PRODUTOS E SERVICOS DE TI	19.600,00		19.600,00
10.126.0001.1005.0019	AQUISICAO E IMPLANTACAO DE PRODUTOS E SERVICOS DE TI	19.600,00		19.600,00
10.128.0000.0000.0000	FORMACAO DE RECURSOS HUMANOS		5.000,00	5.000,00
10.128.0121.0000.0000	GESTAO DO TRABALHO E EDUCACAO NA SAUDE		5.000,00	5.000,00
10.128.0121.2252.0000	VALORIZACAO DA GESTAO DO TRABALHO		5.000,00	5.000,00
10.128.0121.2252.0001	VALORIZACAO DA GESTAO DO TRABALHO		5.000,00	5.000,00
10.302.0000.0000.0000	ASSISTENCIA HOSPITALAR E AMBULATORIAL	3.598.552,06	351.008.737,58	354.607.289,64
10.302.0001.0000.0000	GESTAO E MANUTENCAO		269.188.519,64	269.188.519,64
10.302.0001.2195.0000	REMUNERACAO DE PESSOAL ATIVO DO MUNICIPIO E ENCARGOS SOCIAIS		269.188.519,64	269.188.519,64
10.302.0001.2195.0026	REMUNERACAO DE PESSOAL ATIVO DO MUNICIPIO E ENCARGOS SOCIAIS		269.188.519,64	269.188.519,64
10.302.0124.0000.0000	ATENCAO TERCIARIA A SAUDE	3.598.552,06	81.820.217,94	85.418.770,00
10.302.0124.1648.0000	AMPLIACAO, REFORMA E AQUISICAO DE EQUIPAMENTOS	3.598.552,06		3.598.552,06
10.302.0124.1648.0001	AMPLIACAO, REFORMA E AQUISICAO DE EQUIPAMENTOS	3.598.552,06		3.598.552,06
10.302.0124.2470.0000	ASSISTENCIA HOSPITALAR DE URGENCIA E EMERGENCIA		81.820.217,94	81.820.217,94
10.302.0124.2470.0001	ASSISTENCIA HOSPITALAR DE URGENCIA E EMERGENCIA		81.820.217,94	81.820.217,94
	<b>TOTAL</b>	<b>3.618.152,06</b>	<b>357.389.928,52</b>	<b>361.008.080,58</b>

ORÇAMENTO SEGURIDADE

25201 - INSTITUTO DR. JOSE FROTA

CÓDIGO	ESPECIFICAÇÃO	PROGRAMA DE TRABALHO		
		ORDINÁRIO	VINCULADO	TOTAL
10.000.0000.0000.0000	SAUDE		361.008.080,58	361.008.080,58
10.122.0000.0000.0000	ADMINISTRACAO GERAL		6.376.190,94	6.376.190,94
10.122.0001.0000.0000	GESTAO E MANUTENCAO		6.376.190,94	6.376.190,94
10.122.0001.2016.0000	MANUTENCAO E FUNCIONAMENTO ADMINISTRATIVO		6.376.190,94	6.376.190,94
10.122.0001.2016.0024	MANUTENCAO E FUNCIONAMENTO ADMINISTRATIVO		6.376.190,94	6.376.190,94
10.126.0000.0000.0000	TECNOLOGIA DA INFORMACAO		19.600,00	19.600,00
10.126.0001.0000.0000	GESTAO E MANUTENCAO		19.600,00	19.600,00
10.126.0001.1005.0000	AQUISICAO E IMPLANTACAO DE PRODUTOS E SERVICOS DE TI		19.600,00	19.600,00
10.126.0001.1005.0019	AQUISICAO E IMPLANTACAO DE PRODUTOS E SERVICOS DE TI		19.600,00	19.600,00
10.128.0000.0000.0000	FORMACAO DE RECURSOS HUMANOS		5.000,00	5.000,00
10.128.0121.0000.0000	GESTAO DO TRABALHO E EDUCACAO NA SAUDE		5.000,00	5.000,00
10.128.0121.2252.0000	VALORIZACAO DA GESTAO DO TRABALHO		5.000,00	5.000,00
10.128.0121.2252.0001	VALORIZACAO DA GESTAO DO TRABALHO		5.000,00	5.000,00
10.302.0000.0000.0000	ASSISTENCIA HOSPITALAR E AMBULATORIAL		354.607.289,64	354.607.289,64
10.302.0001.0000.0000	GESTAO E MANUTENCAO		269.188.519,64	269.188.519,64
10.302.0001.2195.0000	REMUNERACAO DE PESSOAL ATIVO DO MUNICIPIO E ENCARGOS SOCIAIS		269.188.519,64	269.188.519,64
10.302.0001.2195.0026	REMUNERACAO DE PESSOAL ATIVO DO MUNICIPIO E ENCARGOS SOCIAIS		269.188.519,64	269.188.519,64
10.302.0124.0000.0000	ATENCAO TERCIARIA A SAUDE		85.418.770,00	85.418.770,00
10.302.0124.1648.0000	AMPLIACAO, REFORMA E AQUISICAO DE EQUIPAMENTOS		3.598.552,06	3.598.552,06
10.302.0124.1648.0001	AMPLIACAO, REFORMA E AQUISICAO DE EQUIPAMENTOS		3.598.552,06	3.598.552,06
10.302.0124.2470.0000	ASSISTENCIA HOSPITALAR DE URGENCIA E EMERGENCIA		81.820.217,94	81.820.217,94
10.302.0124.2470.0001	ASSISTENCIA HOSPITALAR DE URGENCIA E EMERGENCIA		81.820.217,94	81.820.217,94
	<b>TOTAL</b>		<b>361.008.080,58</b>	<b>361.008.080,58</b>

PREFEITURA MUNICIPAL DE FORTALEZA

25201 - INSTITUTO DR. JOSE FROTA

EXERCÍCIO DE 2018

ANEXO 9

ORÇAMENTO SEGURIDADE

DEMONSTRATIVO DAS DESPESAS POR ÓRGÃO E FUNÇÃO

	SEGURANCA PUBLICA	ASSISTENCIA SOCIAL	PREVIDENCIA SOCIAL	SAUDE
INSTITUTO DR. JOSE FROTA	-	-	-	361.008.080,58
<b>TOTAL</b>				<b>361.008.080,58</b>

PREFEITURA MUNICIPAL DE FORTALEZA

EXERCÍCIO DE 2018

ANEXO 11

ORÇAMENTO SEGURIDADE

25201 - INSTITUTO DR. JOSE FROTA

NATUREZA DA DESPESA

CÓDIGO	ESPECIFICAÇÃO	CRÉDITOS ORÇAMENTÁRIOS E SUPLEMENTARES	CRÉDITOS ESPECIAIS E EXTRAORDINÁRIOS	TOTAL	REALIZADA EMPENHADA NO ANO	DIFERENÇA SALDO A EMPENHAR
3.0.0.0.00	DESPESAS CORRENTES	380.645.405,00		380.645.405,00	357.086.645,57	23.558.759,43
3.1.0.0.00	PESSOAL E ENCARGOS SOCIAIS	283.464.571,00		283.464.571,00	269.188.519,64	14.276.051,36
3.3.0.0.00	OUTRAS DESPESAS CORRENTES	97.180.834,00		97.180.834,00	87.898.125,93	9.282.708,07
4.0.0.0.00	DESPESAS DE CAPITAL	6.863.363,00		6.863.363,00	3.921.435,01	2.941.927,99
4.4.0.0.00	INVESTIMENTOS	6.863.363,00		6.863.363,00	3.921.435,01	2.941.927,99
<b>TOTAL</b>		<b>387.508.768,00</b>		<b>387.508.768,00</b>	<b>361.008.080,58</b>	<b>26.500.687,42</b>

ORÇAMENTO SEGURIDADE

25901 - FUNDO MUNICIPAL DE SAUDE

CÓDIGO	ESPECIFICAÇÃO	NATUREZA DA DESPESA		CATEGORIA / GRUPO
		ELEMENTO	MODALIDADE	
3.0.0.0.00	DESPESAS CORRENTES			1.507.120.004,59
3.1.0.0.00	PESSOAL E ENCARGOS SOCIAIS			689.397.603,55
3.1.9.0.00	APLICACOES DIRETAS		583.213.113,82	
3.1.9.0.04	CONTRATAÇÃO POR TEMPO DETERMINADO	59.072.989,99		
3.1.9.0.05	OUTROS BENEFÍCIOS PREVIDENCIÁRIOS	297.224,57		
3.1.9.0.11	VENCIMENTOS E VANTAGENS FIXAS - PESSOAL CIVIL	505.779.838,64		
3.1.9.0.13	CONTRIBUIÇÕES PATRONAIS	13.110.723,28		
3.1.9.0.16	OUTRAS DESPESAS VARIÁVEIS - PESSOAL CIVIL	194.456,09		
3.1.9.0.91	SENTENÇAS JUDICIAIS	133.355,48		
3.1.9.0.92	DESPESAS DE EXERCÍCIOS ANTERIORES	2.646.659,20		
3.1.9.0.94	INDENIZAÇÕES RESTITUIÇÕES TRABALHISTAS	304.107,99		
3.1.9.0.96	RESSARCIMENTO DE DESPESAS DE PESSOAL REQUISITADO	1.673.758,58		
3.1.9.1.00	APLICAÇÃO DIRETA DECORRENTE DE OPERAÇÃO ENTRE ÓRGÃOS, FUNDOS E ENTIDADES INTEGRANTES DOS ORÇAMENTOS FISCAL E DA SEGURIDADE SOCIAL		106.184.489,73	
3.1.9.1.13	CONTRIBUIÇÕES PATRONAIS	106.184.489,73		
3.3.0.0.00	OUTRAS DESPESAS CORRENTES			817.722.401,04
3.3.5.0.00	TRANSFERÊNCIAS DE INSTITUIÇÕES PRIVADAS		290.717.064,15	
3.3.5.0.39	OUTROS SERVIÇOS DE TERCEIROS - PESSOA JURÍDICA	290.717.064,15		
3.3.9.0.00	APLICACOES DIRETAS		527.005.336,89	
3.3.9.0.14	DIÁRIAS - CIVIL	84.936,00		
3.3.9.0.18	AUXÍLIO FINANCEIRO A ESTUDANTES	202.332,90		
3.3.9.0.30	MATERIAL DE CONSUMO	3.868.718,08		
3.3.9.0.32	MATERIAL DE DISTRIBUIÇÃO GRATUITA	8.241.469,24		
3.3.9.0.34	OUTRAS DESPESAS DE PESSOAL DECORRENTES DE CONTRATOS DE TERCEIRIZAÇÃO	31.659.321,85		
3.3.9.0.36	OUTROS SERVIÇOS DE TERCEIROS - PESSOA FÍSICA	46.820.096,57		



ORÇAMENTO SEGURIDADE

25901 - FUNDO MUNICIPAL DE SAUDE

CÓDIGO	ESPECIFICAÇÃO	NATUREZA DA DESPESA		
		ELEMENTO	MODALIDADE	CATEGORIA / GRUPO
3.3.9.0.37	LOCACAO DE MAO-DE-OBRA	45.631.733,11		
3.3.9.0.39	OUTROS SERVICOS DE TERCEIROS - PESSOA JURIDICA	208.984.034,63		
3.3.9.0.46	AUXILIO-ALIMENTACAO	14.518.958,76		
3.3.9.0.47	OBRIGACOES TRIBUTARIAS CONTRIBUTIVAS	9.536.457,04		
3.3.9.0.48	OUTROS AUXILIOS FINANCEIROS A PESSOAS FISICAS	3.217.736,00		
3.3.9.0.91	SENTENCAS JUDICIAIS	5.461.491,19		
3.3.9.0.92	DESPESAS DE EXERCICIOS ANTERIORES	88.101.767,87		
3.3.9.0.93	INDENIZACOES E RESTITUICOES	60.676.283,65		
4.0.0.0.00	DESPESAS DE CAPITAL			13.343.115,69
4.4.0.0.00	INVESTIMENTOS			13.343.115,69
4.4.9.0.00	APLICACOES DIRETAS		13.343.115,69	
4.4.9.0.51	OBRAS E INSTALACOES	1.426.532,05		
4.4.9.0.52	EQUIPAMENTOS E MATERIAL PERMANENTE	5.788.565,64		
4.4.9.0.91	SENTENCAS JUDICIAIS	15.238,00		
4.4.9.0.92	DESPESAS DE EXERCICIOS ANTERIORES	2.801.561,77		
4.4.9.0.93	INDENIZACOES E RESTITUICOES	3.311.218,23		
<b>TOTAL</b>				<b>1.520.463.120,28</b>

ORÇAMENTO SEGURIDADE

25901 - FUNDO MUNICIPAL DE SAUDE

PROGRAMA DE TRABALHO

CÓDIGO	ESPECIFICAÇÃO	PROJETO	ATIVIDADE	TOTAL
10.000.0000.0000.0000	SAUDE	6.268.980,99	1.513.933.175,55	1.520.202.156,54
10.122.0000.0000.0000	ADMINISTRACAO GERAL	56.329,29	183.658.774,18	183.715.103,47
10.122.0001.0000.0000	GESTAO E MANUTENCAO	56.329,29	182.507.432,10	182.563.761,39
10.122.0001.1796.0000	AQUISICAO DE EQUIPAMENTOS, MOBILIARIOS E VEICULOS	56.329,29		56.329,29
10.122.0001.1796.0040	AQUISICAO DE EQUIPAMENTOS, MOBILIARIOS E VEICULOS	56.329,29		56.329,29
10.122.0001.2016.0000	MANUTENCAO E FUNCIONAMENTO ADMINISTRATIVO		53.153.524,90	53.153.524,90
10.122.0001.2016.0025	MANUTENCAO E FUNCIONAMENTO ADMINISTRATIVO		53.153.524,90	53.153.524,90
10.122.0001.2195.0000	REMUNERACAO DE PESSOAL ATIVO DO MUNICIPIO E ENCARGOS SOCIAIS		129.353.907,20	129.353.907,20
10.122.0001.2195.0027	REMUNERACAO DE PESSOAL ATIVO DO MUNICIPIO E ENCARGOS SOCIAIS		129.353.907,20	129.353.907,20
10.122.0120.0000.0000	GESTAO ESTRATEGICA E PARTICIPATIVA DO SUS		227.908,33	227.908,33
10.122.0120.2479.0000	MANUTENCAO DO CONSELHO MUNICIPAL DE SAUDE		56.388,33	56.388,33
10.122.0120.2479.0001	MANUTENCAO DO CONSELHO MUNICIPAL DE SAUDE		56.388,33	56.388,33
10.122.0120.2946.0000	MANUTENCAO DO CONSELHO REGIONAL DE SAUDE		171.520,00	171.520,00
10.122.0120.2946.0001	MANUTENCAO DO CONSELHO REGIONAL - SER I		26.488,00	26.488,00
10.122.0120.2946.0002	MANUTENCAO DO CONSELHO REGIONAL - SER II		26.692,00	26.692,00
10.122.0120.2946.0003	MANUTENCAO DO CONSELHO REGIONAL - SER III		32.232,00	32.232,00
10.122.0120.2946.0004	MANUTENCAO DO CONSELHO REGIONAL - SER IV		26.936,00	26.936,00
10.122.0120.2946.0005	MANUTENCAO DO CONSELHO REGIONAL - SER V		34.348,00	34.348,00
10.122.0120.2946.0006	MANUTENCAO DO CONSELHO REGIONAL - SER VI		24.824,00	24.824,00
10.122.0121.0000.0000	GESTAO DO TRABALHO E EDUCACAO NA SAUDE		923.433,75	923.433,75
10.122.0121.2495.0000	IMPLEMENTACAO DA POLITICA DE EDUCACAO EM SAUDE		923.433,75	923.433,75
10.122.0121.2495.0001	IMPLEMENTACAO DA POLITICA DE EDUCACAO EM SAUDE		923.433,75	923.433,75
10.301.0000.0000.0000	ATENCAO BASICA	1.785.917,40	425.611.718,77	427.397.636,17
10.301.0119.0000.0000	ATENCAO PRIMARIA A SAUDE	1.785.917,40	425.611.718,77	427.397.636,17

ORÇAMENTO SEGURIDADE

25901 - FUNDO MUNICIPAL DE SAUDE

PROGRAMA DE TRABALHO

CÓDIGO	ESPECIFICAÇÃO	PROJETO	ATIVIDADE	TOTAL
10.301.0119.1687.0000	IMPLANTACAO DE UNIDADES DE SAUDE	1.785.917,40		1.785.917,40
10.301.0119.1687.0001	IMPLANTACAO DE UNIDADES DE SAUDE	1.785.917,40		1.785.917,40
10.301.0119.2195.0000	REMUNERACAO DE PESSOAL ATIVO DO MUNICIPIO E ENCARGOS SOCIAIS		304.858.388,51	304.858.388,51
10.301.0119.2195.0028	REMUNERACAO DE PESSOAL ATIVO DO MUNICIPIO E ENCARGOS SOCIAIS - SEDE REGIONAIS		83.349.666,66	83.349.666,66
10.301.0119.2195.0047	REMUNERACAO DE PESSOAL ATIVO DO MUNICIPIO E ENCARGOS SOCIAIS - AGENTES COMUNITARIOS DE SAUDE		57.300.329,06	57.300.329,06
10.301.0119.2195.0048	REMUNERACAO DE PESSOAL ATIVO DO MUNICIPIO E ENCARGOS SOCIAIS - PSF / REGIONAIS		164.208.392,79	164.208.392,79
10.301.0119.2256.0000	MANUTENCAO DAS ACOES DE SAUDE BUCAL		457.580,57	457.580,57
10.301.0119.2256.0001	MANUTENCAO DAS ACOES DE SAUDE BUCAL		457.580,57	457.580,57
10.301.0119.2504.0000	MANUTENCAO E FUNCIONAMENTO DAS UNIDADES DA ATENCAO PRIMARIA A SAUDE		120.295.749,69	120.295.749,69
10.301.0119.2504.0001	MANUTENCAO E FUNCIONAMENTO DAS UNIDADES DA ATENCAO PRIMARIA A SAUDE		120.295.749,69	120.295.749,69
10.302.0000.0000.0000	ASSISTENCIA HOSPITALAR E AMBULATORIAL	4.426.734,30	808.972.139,50	813.398.873,80
10.302.0123.0000.0000	ATENCAO ESPECIALIZADA A SAUDE	4.426.734,30	440.538.029,13	444.964.763,43
10.302.0123.1617.0000	IMPLANTACAO DOS PONTOS DE ATENCAO DA REDE PSICOSSOCIAL - CAPS	1.405.543,56		1.405.543,56
10.302.0123.1617.0001	IMPLANTACAO DOS PONTOS DE ATENCAO DA REDE PSICOSSOCIAL - CAPS	1.405.543,56		1.405.543,56
10.302.0123.1618.0000	IMPLANTACAO DOS PONTOS DE ATENCAO ESPECIALIZADA A SAUDE	1.036.632,86		1.036.632,86
10.302.0123.1618.0001	IMPLANTACAO DOS PONTOS DE ATENCAO ESPECIALIZADA A SAUDE	1.036.632,86		1.036.632,86
10.302.0123.1638.0000	PROGRAMA DE ORTESE E PROTESE COM REABILITACAO FISICA	1.523.714,68		1.523.714,68
10.302.0123.1638.0001	PROGRAMA DE ORTESE E PROTESE COM REABILITACAO FISICA	1.523.714,68		1.523.714,68
10.302.0123.1642.0000	IMPLANTACAO DA CASA DA GESTANTE - REDE CEGONHA	143.869,94		143.869,94
10.302.0123.1642.0001	IMPLANTACAO DA CASA DA GESTANTE - REDE CEGONHA	143.869,94		143.869,94
10.302.0123.1796.0000	AQUISICAO DE EQUIPAMENTOS, MOBILIARIOS E VEICULOS	316.973,26		316.973,26
10.302.0123.1796.0048	AQUISICAO DE EQUIPAMENTOS, MOBILIARIO E VEICULOS	316.973,26		316.973,26
10.302.0123.2503.0000	REMUNERACAO DE PESSOAL ATIVO DO MUNICIPIO E ENCARGOS SOCIAIS - HOSPITAIS		217.917.460,94	217.917.460,94
10.302.0123.2503.0001	REMUNERACAO DE PESSOAL ATIVO DO MUNICIPIO E ENCARGOS SOCIAIS - HOSPITAIS		182.985.936,35	182.985.936,35

ORÇAMENTO SEGURIDADE

25901 - FUNDO MUNICIPAL DE SAUDE

PROGRAMA DE TRABALHO

CÓDIGO	ESPECIFICAÇÃO	PROJETO	ATIVIDADE	TOTAL
10.302.0123.2503.0002	REMUNERACAO DE PESSOAL ATIVO DO MUNICIPIO E ENCARGOS SOCIAIS - HOSPITAL ZILDA ARNS NEUMANN		15.571.484,71	15.571.484,71
10.302.0123.2503.0003	REMUNERACAO DE PESSOAL ATIVO DO MUNICIPIO E ENCARGOS SOCIAIS - SAMU		19.360.039,88	19.360.039,88
10.302.0123.2514.0000	MANUTENCAO DOS PONTOS DE ATENCAO DA REDE PSICOSSOCIAL		7.892.821,78	7.892.821,78
10.302.0123.2514.0001	MANUTENCAO DOS PONTOS DE ATENCAO DA REDE PSICOSSOCIAL - CAPS		6.851.326,57	6.851.326,57
10.302.0123.2514.0002	MANUTENCAO DOS PONTOS DE ATENCAO DA REDE PSICOSSOCIAL - UNIDADES DE ACOLHIMENTO		1.041.495,21	1.041.495,21
10.302.0123.2520.0000	MANUTENCAO DOS PONTOS DE ATENCAO ESPECIALIZADA A SAUDE		101.453.417,67	101.453.417,67
10.302.0123.2520.0001	MANUTENCAO DOS PONTOS DE ATENCAO ESPECIALIZADA A SAUDE - POLICLINICAS		720.765,93	720.765,93
10.302.0123.2520.0002	MANUTENCAO DOS PONTOS DE ATENCAO ESPECIALIZADA A SAUDE		77.829,85	77.829,85
10.302.0123.2520.0003	MANUTENCAO DOS PONTOS DE ATENCAO ESPECIALIZADA A SAUDE - UPAS		100.654.821,89	100.654.821,89
10.302.0123.2523.0000	MANUTENCAO DOS PONTOS DE ATENCAO DA REDE DE URGENCIA E EMERGENCIA (SAMU)		16.452.242,97	16.452.242,97
10.302.0123.2523.0001	MANUTENCAO DOS PONTOS DE ATENCAO DA REDE DE URGENCIA E EMERGENCIA (SAMU)		16.452.242,97	16.452.242,97
10.302.0123.2528.0000	FORTELECIMENTO DAS ACOES DE ATENCAO ESPECIALIZADA E HOSPITALAR		96.822.085,77	96.822.085,77
10.302.0123.2528.0001	FORTELECIMENTO DAS ACOES DE ATENCAO ESPECIALIZADA E HOSPITALAR		96.822.085,77	96.822.085,77
10.302.0125.0000.0000	REGULACAO, CONTROLE, AVALIACAO E AUDITORIA		368.338.510,37	368.338.510,37
10.302.0125.2539.0000	CONTRATUALIZACAO COM ENTIDADES FILANTROPICAS		192.251.908,78	192.251.908,78
10.302.0125.2539.0001	CONTRATUALIZACAO COM ENTIDADES FILANTROPICAS		192.251.908,78	192.251.908,78
10.302.0125.2540.0000	CONTRATUALIZACAO COM ENTIDADES PRIVADAS		106.218.014,34	106.218.014,34
10.302.0125.2540.0001	CONTRATUALIZACAO COM ENTIDADES PRIVADAS		106.218.014,34	106.218.014,34
10.302.0125.2541.0000	CONTRATUALIZACAO COM ENTES PUBLICOS		69.868.587,25	69.868.587,25
10.302.0125.2541.0001	CONTRATUALIZACAO COM ENTES PUBLICOS		69.868.587,25	69.868.587,25
10.302.0206.0000.0000	PROGRAMA DE FORTALECIMENTO DE INCLUSAO SOCIAL E REDES DE ATENCAO - PROREDES		95.600,00	95.600,00
10.302.0206.2141.0000	DESENVOLVIMENTO INSTITUCIONAL DA SECRETARIA MUNICIPAL DA SAUDE		95.600,00	95.600,00
10.302.0206.2141.0001	DESENVOLVIMENTO INSTITUCIONAL DA SECRETARIA MUNICIPAL DA SAUDE		95.600,00	95.600,00
10.303.0000.0000.0000	SUPORTE PROFILATICO E TERAPEUTICO		39.635.001,42	39.635.001,42
10.303.0127.0000.0000	ASSISTENCIA FARMACEUTICA		39.635.001,42	39.635.001,42

ORÇAMENTO SEGURIDADE

25901 - FUNDO MUNICIPAL DE SAUDE

PROGRAMA DE TRABALHO

CÓDIGO	ESPECIFICAÇÃO	PROJETO	ATIVIDADE	TOTAL
10.303.0127.2251.0000	IMPLEMENTACAO DO SISTEMA DE APOIO E LOGISTICA DAS CENTRAIS DE DISTRIBUICAO DE MEDICAMENTOS NOS TERMINAIS		1.598.085,59	1.598.085,59
10.303.0127.2251.0001	IMPLEMENTACAO DO SISTEMA DE APOIO E LOGISTICA DAS CENTRAIS DE DISTRIBUICAO DE MEDICAMENTOS NOS TERMINAIS		1.598.085,59	1.598.085,59
10.303.0127.2518.0000	MANUTENCAO DA CENTRAL DE ABASTECIMENTO FARMACEUTICO		36.271.588,25	36.271.588,25
10.303.0127.2518.0001	MANUTENCAO DA CENTRAL DE ABASTECIMENTO FARMACEUTICO		36.271.588,25	36.271.588,25
10.303.0127.2521.0000	AQUISICAO E DISTRIBUICAO DE MEDICAMENTOS ESSENCIAIS DA ATENCAO PRIMARIA E ESPECIALIZADA		1.765.327,58	1.765.327,58
10.303.0127.2521.0001	AQUISICAO E DISTRIBUICAO DE MEDICAMENTOS ESSENCIAIS DA ATENCAO PRIMARIA E ESPECIALIZADA		1.765.327,58	1.765.327,58
10.304.0000.0000.0000	VIGILANCIA SANITARIA		48.856.078,54	48.856.078,54
10.304.0128.0000.0000	VIGILANCIA A SAUDE		48.856.078,54	48.856.078,54
10.304.0128.2195.0000	REMUNERACAO DE PESSOAL ATIVO DO MUNICIPIO E ENCARGOS SOCIAIS		37.134.491,42	37.134.491,42
10.304.0128.2195.0029	REMUNERACAO DE PESSOAL ATIVO DO MUNICIPIO E ENCARGOS SOCIAIS		37.134.491,42	37.134.491,42
10.304.0128.2239.0000	MANUTENCAO DAS POLITICAS DE VIIGILANCIA EM SAUDE		11.721.587,12	11.721.587,12
10.304.0128.2239.0001	MANUTENCAO DAS POLITICAS DE VIGILANCIA EM SAUDE - SANITARIA		2.844.207,84	2.844.207,84
10.304.0128.2239.0002	MANUTENCAO DAS POLITICAS DE VIGILANCIA EM SAUDE - AMBIENTAL		332.009,91	332.009,91
10.304.0128.2239.0003	MANUTENCAO DAS POLITICAS DE VIGILANCIA EM SAUDE - EPIDEMIOLOGICA		2.440.711,97	2.440.711,97
10.304.0128.2239.0004	MANUTENCAO DAS POLITICAS DE VIGILANCIA EM SAUDE - ZONOSSES		213.431,86	213.431,86
10.304.0128.2239.0005	MANUTENCAO DAS POLITICAS DE VIGILANCIA EM SAUDE - DOENCAS TRANSMISSIVEIS POR VETORES		5.891.225,54	5.891.225,54
10.305.0000.0000.0000	VIGILANCIA EPIDEMIOLOGICA		1.397.895,09	1.397.895,09
10.305.0128.0000.0000	VIGILANCIA A SAUDE		1.397.895,09	1.397.895,09
10.305.0128.2044.0000	MANUTENCAO DAS REDES TEMATICAS DE CONSIKOES CRONICAS		1.393.570,50	1.393.570,50
10.305.0128.2044.0002	MANUTENCAO DAS REDES TEMATICAS DE CONSIKOES CRONICAS		1.393.570,50	1.393.570,50
10.305.0128.2482.0000	FORTALECIMENTO DA POLITICA DE ATENCAO A SAUDE DO TRABALHADOR - CEREST		4.324,59	4.324,59
10.305.0128.2482.0001	FORTALECIMENTO DA POLITICA DE ATENCAO A SAUDE DO TRABALHADOR - CEREST		4.324,59	4.324,59
10.846.0000.0000.0000	OUTROS ENCARGOS ESPECIAIS		5.801.568,05	5.801.568,05
10.846.0012.0000.0000	ENCARGOS GERAIS DO MUNICIPIO		5.801.568,05	5.801.568,05

ORÇAMENTO SEGURIDADE

25901 - FUNDO MUNICIPAL DE SAUDE

PROGRAMA DE TRABALHO

CÓDIGO	ESPECIFICAÇÃO	PROJETO	ATIVIDADE	TOTAL
10.846.0012.2348.0000	CUMPRIMENTO DE SENTENCAS JUDICIAIS		5.801.568,05	5.801.568,05
10.846.0012.2348.0002	CUMPRIMENTO DE SENTENCAS JUDICIAIS		5.801.568,05	5.801.568,05
28.000.0000.0000.0000	ENCARGOS ESPECIAIS		260.963,74	260.963,74
28.846.0000.0000.0000	OUTROS ENCARGOS ESPECIAIS		260.963,74	260.963,74
28.846.0012.0000.0000	ENCARGOS GERAIS DO MUNICIPIO		260.963,74	260.963,74
28.846.0012.0017.0000	CONTRIBUICAO PARA FORMACAO DO PASEP		260.963,74	260.963,74
28.846.0012.0017.0005	CONTRIBUICAO PARA FORMACAO DO PASEP		260.963,74	260.963,74
<b>TOTAL</b>		<b>6.268.980,99</b>	<b>1.514.194.139,29</b>	<b>1.520.463.120,28</b>

ORÇAMENTO SEGURIDADE

25901 - FUNDO MUNICIPAL DE SAUDE

CÓDIGO	ESPECIFICAÇÃO	PROGRAMA DE TRABALHO		
		ORDINÁRIO	VINCULADO	TOTAL
10.000.0000.0000.0000	SAUDE		1.520.202.156,54	1.520.202.156,54
10.122.0000.0000.0000	ADMINISTRACAO GERAL		183.715.103,47	183.715.103,47
10.122.0001.0000.0000	GESTAO E MANUTENCAO		182.563.761,39	182.563.761,39
10.122.0001.1796.0000	AQUISICAO DE EQUIPAMENTOS, MOBILIARIOS E VEICULOS		56.329,29	56.329,29
10.122.0001.1796.0040	AQUISICAO DE EQUIPAMENTOS, MOBILIARIOS E VEICULOS		56.329,29	56.329,29
10.122.0001.2016.0000	MANUTENCAO E FUNCIONAMENTO ADMINISTRATIVO		53.153.524,90	53.153.524,90
10.122.0001.2016.0025	MANUTENCAO E FUNCIONAMENTO ADMINISTRATIVO		53.153.524,90	53.153.524,90
10.122.0001.2195.0000	REMUNERACAO DE PESSOAL ATIVO DO MUNICIPIO E ENCARGOS SOCIAIS		129.353.907,20	129.353.907,20
10.122.0001.2195.0027	REMUNERACAO DE PESSOAL ATIVO DO MUNICIPIO E ENCARGOS SOCIAIS		129.353.907,20	129.353.907,20
10.122.0120.0000.0000	GESTAO ESTRATEGICA E PARTICIPATIVA DO SUS		227.908,33	227.908,33
10.122.0120.2479.0000	MANUTENCAO DO CONSELHO MUNICIPAL DE SAUDE		56.388,33	56.388,33
10.122.0120.2479.0001	MANUTENCAO DO CONSELHO MUNICIPAL DE SAUDE		56.388,33	56.388,33
10.122.0120.2946.0000	MANUTENCAO DO CONSELHO REGIONAL DE SAUDE		171.520,00	171.520,00
10.122.0120.2946.0001	MANUTENCAO DO CONSELHO REGIONAL - SER I		26.488,00	26.488,00
10.122.0120.2946.0002	MANUTENCAO DO CONSELHO REGIONAL - SER II		26.692,00	26.692,00
10.122.0120.2946.0003	MANUTENCAO DO CONSELHO REGIONAL - SER III		32.232,00	32.232,00
10.122.0120.2946.0004	MANUTENCAO DO CONSELHO REGIONAL - SER IV		26.936,00	26.936,00
10.122.0120.2946.0005	MANUTENCAO DO CONSELHO REGIONAL - SER V		34.348,00	34.348,00
10.122.0120.2946.0006	MANUTENCAO DO CONSELHO REGIONAL - SER VI		24.824,00	24.824,00
10.122.0121.0000.0000	GESTAO DO TRABALHO E EDUCACAO NA SAUDE		923.433,75	923.433,75
10.122.0121.2495.0000	IMPLEMENTACAO DA POLITICA DE EDUCACAO EM SAUDE		923.433,75	923.433,75
10.122.0121.2495.0001	IMPLEMENTACAO DA POLITICA DE EDUCACAO EM SAUDE		923.433,75	923.433,75
10.301.0000.0000.0000	ATENCAO BASICA		427.397.636,17	427.397.636,17
10.301.0119.0000.0000	ATENCAO PRIMARIA A SAUDE		427.397.636,17	427.397.636,17
10.301.0119.1687.0000	IMPLANTACAO DE UNIDADES DE SAUDE		1.785.917,40	1.785.917,40

ORÇAMENTO SEGURIDADE

25901 - FUNDO MUNICIPAL DE SAUDE

CÓDIGO	ESPECIFICAÇÃO	PROGRAMA DE TRABALHO		
		ORDINÁRIO	VINCULADO	TOTAL
10.301.0119.1687.0001	IMPLANTACAO DE UNIDADES DE SAUDE		1.785.917,40	1.785.917,40
10.301.0119.2195.0000	REMUNERACAO DE PESSOAL ATIVO DO MUNICIPIO E ENCARGOS SOCIAIS		304.858.388,51	304.858.388,51
10.301.0119.2195.0028	REMUNERACAO DE PESSOAL ATIVO DO MUNICIPIO E ENCARGOS SOCIAIS - SEDE REGIONAIS		83.349.666,66	83.349.666,66
10.301.0119.2195.0047	REMUNERACAO DE PESSOAL ATIVO DO MUNICIPIO E ENCARGOS SOCIAIS - AGENTES COMUNITARIOS DE SAUDE		57.300.329,06	57.300.329,06
10.301.0119.2195.0048	REMUNERACAO DE PESSOAL ATIVO DO MUNICIPIO E ENCARGOS SOCIAIS - PSF / REGIONAIS		164.208.392,79	164.208.392,79
10.301.0119.2256.0000	MANUTENCAO DAS ACOES DE SAUDE BUCAL		457.580,57	457.580,57
10.301.0119.2256.0001	MANUTENCAO DAS ACOES DE SAUDE BUCAL		457.580,57	457.580,57
10.301.0119.2504.0000	MANUTENCAO E FUNCIONAMENTO DAS UNIDADES DA ATENCAO PRIMARIA A SAUDE		120.295.749,69	120.295.749,69
10.301.0119.2504.0001	MANUTENCAO E FUNCIONAMENTO DAS UNIDADES DA ATENCAO PRIMARIA A SAUDE		120.295.749,69	120.295.749,69
10.302.0000.0000.0000	ASSISTENCIA HOSPITALAR E AMBULATORIAL		813.398.873,80	813.398.873,80
10.302.0123.0000.0000	ATENCAO ESPECIALIZADA A SAUDE		444.964.763,43	444.964.763,43
10.302.0123.1617.0000	IMPLANTACAO DOS PONTOS DE ATENCAO DA REDE PSICOSSOCIAL - CAPS		1.405.543,56	1.405.543,56
10.302.0123.1617.0001	IMPLANTACAO DOS PONTOS DE ATENCAO DA REDE PSICOSSOCIAL - CAPS		1.405.543,56	1.405.543,56
10.302.0123.1618.0000	IMPLANTACAO DOS PONTOS DE ATENCAO ESPECIALIZADA A SAUDE		1.036.632,86	1.036.632,86
10.302.0123.1618.0001	IMPLANTACAO DOS PONTOS DE ATENCAO ESPECIALIZADA A SAUDE		1.036.632,86	1.036.632,86
10.302.0123.1638.0000	PROGRAMA DE ORTESE E PROTESE COM REABILITACAO FISICA		1.523.714,68	1.523.714,68
10.302.0123.1638.0001	PROGRAMA DE ORTESE E PROTESE COM REABILITACAO FISICA		1.523.714,68	1.523.714,68
10.302.0123.1642.0000	IMPLANTACAO DA CASA DA GESTANTE - REDE CEGONHA		143.869,94	143.869,94
10.302.0123.1642.0001	IMPLANTACAO DA CASA DA GESTANTE - REDE CEGONHA		143.869,94	143.869,94
10.302.0123.1796.0000	AQUISICAO DE EQUIPAMENTOS, MOBILIARIOS E VEICULOS		316.973,26	316.973,26
10.302.0123.1796.0048	AQUISICAO DE EQUIPAMENTOS, MOBILIARIO E VEICULOS		316.973,26	316.973,26
10.302.0123.2503.0000	REMUNERACAO DE PESSOAL ATIVO DO MUNICIPIO E ENCARGOS SOCIAIS - HOSPITAIS		217.917.460,94	217.917.460,94
10.302.0123.2503.0001	REMUNERACAO DE PESSOAL ATIVO DO MUNICIPIO E ENCARGOS SOCIAIS - HOSPITAIS		182.985.936,35	182.985.936,35
10.302.0123.2503.0002	REMUNERACAO DE PESSOAL ATIVO DO MUNICIPIO E ENCARGOS SOCIAIS - HOSPITAL ZILDA ARNS NEUMANN		15.571.484,71	15.571.484,71
10.302.0123.2503.0003	REMUNERACAO DE PESSOAL ATIVO DO MUNICIPIO E ENCARGOS SOCIAIS - SAMU		19.360.039,88	19.360.039,88



ORÇAMENTO SEGURIDADE

25901 - FUNDO MUNICIPAL DE SAUDE

CÓDIGO	ESPECIFICAÇÃO	PROGRAMA DE TRABALHO		
		ORDINÁRIO	VINCULADO	TOTAL
10.302.0123.2514.0000	MANUTENCAO DOS PONTOS DE ATENCAO DA REDE PSICOSSOCIAL		7.892.821,78	7.892.821,78
10.302.0123.2514.0001	MANUTENCAO DOS PONTOS DE ATENCAO DA REDE PSICOSSOCIAL - CAPS		6.851.326,57	6.851.326,57
10.302.0123.2514.0002	MANUTENCAO DOS PONTOS DE ATENCAO DA REDE PSICOSSOCIAL - UNIDADES DE ACOLHIMENTO		1.041.495,21	1.041.495,21
10.302.0123.2520.0000	MANUTENCAO DOS PONTOS DE ATENCAO ESPECIALIZADA A SAUDE		101.453.417,67	101.453.417,67
10.302.0123.2520.0001	MANUTENCAO DOS PONTOS DE ATENCAO ESPECIALIZADA A SAUDE - POLICLINICAS		720.765,93	720.765,93
10.302.0123.2520.0002	MANUTENCAO DOS PONTOS DE ATENCAO ESPECIALIZADA A SAUDE		77.829,85	77.829,85
10.302.0123.2520.0003	MANUTENCAO DOS PONTOS DE ATENCAO ESPECIALIZADA A SAUDE - UPAS		100.654.821,89	100.654.821,89
10.302.0123.2523.0000	MANUTENCAO DOS PONTOS DE ATENCAO DA REDE DE URGENCIA E EMERGENCIA (SAMU)		16.452.242,97	16.452.242,97
10.302.0123.2523.0001	MANUTENCAO DOS PONTOS DE ATENCAO DA REDE DE URGENCIA E EMERGENCIA (SAMU)		16.452.242,97	16.452.242,97
10.302.0123.2528.0000	FORTELECIMENTO DAS ACOES DE ATENCAO ESPECIALIZADA E HOSPITALAR		96.822.085,77	96.822.085,77
10.302.0123.2528.0001	FORTELECIMENTO DAS ACOES DE ATENCAO ESPECIALIZADA E HOSPITALAR		96.822.085,77	96.822.085,77
10.302.0125.0000.0000	REGULACAO, CONTROLE, AVALIACAO E AUDITORIA		368.338.510,37	368.338.510,37
10.302.0125.2539.0000	CONTRATUALIZACAO COM ENTIDADES FILANTROPICAS		192.251.908,78	192.251.908,78
10.302.0125.2539.0001	CONTRATUALIZACAO COM ENTIDADES FILANTROPICAS		192.251.908,78	192.251.908,78
10.302.0125.2540.0000	CONTRATUALIZACAO COM ENTIDADES PRIVADAS		106.218.014,34	106.218.014,34
10.302.0125.2540.0001	CONTRATUALIZACAO COM ENTIDADES PRIVADAS		106.218.014,34	106.218.014,34
10.302.0125.2541.0000	CONTRATUALIZACAO COM ENTES PUBLICOS		69.868.587,25	69.868.587,25
10.302.0125.2541.0001	CONTRATUALIZACAO COM ENTES PUBLICOS		69.868.587,25	69.868.587,25
10.302.0206.0000.0000	PROGRAMA DE FORTALECIMENTO DE INCLUSAO SOCIAL E REDES DE ATENCAO - PROREDES		95.600,00	95.600,00
10.302.0206.2141.0000	DESENVOLVIMENTO INSTITUCIONAL DA SECRETARIA MUNICIPAL DA SAUDE		95.600,00	95.600,00
10.302.0206.2141.0001	DESENVOLVIMENTO INSTITUCIONAL DA SECRETARIA MUNICIPAL DA SAUDE		95.600,00	95.600,00
10.303.0000.0000.0000	SUORTE PROFILATICO E TERAPEUTICO		39.635.001,42	39.635.001,42
10.303.0127.0000.0000	ASSISTENCIA FARMACEUTICA		39.635.001,42	39.635.001,42
10.303.0127.2251.0000	IMPLEMENTACAO DO SISTEMA DE APOIO E LOGISTICA DAS CENTRAIS DE DISTRIBUICAO DE MEDICAMENTOS NOS TERMINAIS		1.598.085,59	1.598.085,59
10.303.0127.2251.0001	IMPLEMENTACAO DO SISTEMA DE APOIO E LOGISTICA DAS CENTRAIS DE DISTRIBUICAO DE MEDICAMENTOS NOS TERMINAIS		1.598.085,59	1.598.085,59

ORÇAMENTO SEGURIDADE

25901 - FUNDO MUNICIPAL DE SAUDE

CÓDIGO	ESPECIFICAÇÃO	PROGRAMA DE TRABALHO		
		ORDINÁRIO	VINCULADO	TOTAL
10.303.0127.2518.0000	MANUTENCAO DA CENTRAL DE ABASTECIMENTO FARMACEUTICO		36.271.588,25	36.271.588,25
10.303.0127.2518.0001	MANUTENCAO DA CENTRAL DE ABASTECIMENTO FARMACEUTICO		36.271.588,25	36.271.588,25
10.303.0127.2521.0000	AQUISICAO E DISTRIBUICAO DE MEDICAMENTOS ESSENCIAIS DA ATENCAO PRIMARIA E ESPECIALIZADA		1.765.327,58	1.765.327,58
10.303.0127.2521.0001	AQUISICAO E DISTRIBUICAO DE MEDICAMENTOS ESSENCIAIS DA ATENCAO PRIMARIA E ESPECIALIZADA		1.765.327,58	1.765.327,58
10.304.0000.0000.0000	VIGILANCIA SANITARIA		48.856.078,54	48.856.078,54
10.304.0128.0000.0000	VIGILANCIA A SAUDE		48.856.078,54	48.856.078,54
10.304.0128.2195.0000	REMUNERACAO DE PESSOAL ATIVO DO MUNICIPIO E ENCARGOS SOCIAIS		37.134.491,42	37.134.491,42
10.304.0128.2195.0029	REMUNERACAO DE PESSOAL ATIVO DO MUNICIPIO E ENCARGOS SOCIAIS		37.134.491,42	37.134.491,42
10.304.0128.2239.0000	MANUTENCAO DAS POLITICAS DE VIIGILANCIA EM SAUDE		11.721.587,12	11.721.587,12
10.304.0128.2239.0001	MANUTENCAO DAS POLITICAS DE VIGILANCIA EM SAUDE - SANITARIA		2.844.207,84	2.844.207,84
10.304.0128.2239.0002	MANUTENCAO DAS POLITICAS DE VIGILANCIA EM SAUDE - AMBIENTAL		332.009,91	332.009,91
10.304.0128.2239.0003	MANUTENCAO DAS POLITICAS DE VIGILANCIA EM SAUDE - EPIDEMIOLOGICA		2.440.711,97	2.440.711,97
10.304.0128.2239.0004	MANUTENCAO DAS POLITICAS DE VIGILANCIA EM SAUDE - ZONOSSES		213.431,86	213.431,86
10.304.0128.2239.0005	MANUTENCAO DAS POLITICAS DE VIGILANCIA EM SAUDE - DOENCAS TRANSMISSIVEIS POR VETORES		5.891.225,54	5.891.225,54
10.305.0000.0000.0000	VIGILANCIA EPIDEMIOLOGICA		1.397.895,09	1.397.895,09
10.305.0128.0000.0000	VIGILANCIA A SAUDE		1.397.895,09	1.397.895,09
10.305.0128.2044.0000	MANUTENCAO DAS REDES TEMATICAS DE CONSICOES CRONICAS		1.393.570,50	1.393.570,50
10.305.0128.2044.0002	MANUTENCAO DAS REDES TEMATICAS DE CONSICOES CRONICAS		1.393.570,50	1.393.570,50
10.305.0128.2482.0000	FORTALECIMENTO DA POLITICA DE ATENCAO A SAUDE DO TRABALHADOR - CEREST		4.324,59	4.324,59
10.305.0128.2482.0001	FORTALECIMENTO DA POLITICA DE ATENCAO A SAUDE DO TRABALHADOR - CEREST		4.324,59	4.324,59
10.846.0000.0000.0000	OUTROS ENCARGOS ESPECIAIS		5.801.568,05	5.801.568,05
10.846.0012.0000.0000	ENCARGOS GERAIS DO MUNICIPIO		5.801.568,05	5.801.568,05
10.846.0012.2348.0000	CUMPRIMENTO DE SENTENCAS JUDICIAIS		5.801.568,05	5.801.568,05
10.846.0012.2348.0002	CUMPRIMENTO DE SENTENCAS JUDICIAIS		5.801.568,05	5.801.568,05

**ORÇAMENTO SEGURIDADE**
**25901 - FUNDO MUNICIPAL DE SAUDE**

CÓDIGO	ESPECIFICAÇÃO	PROGRAMA DE TRABALHO		
		ORDINÁRIO	VINCULADO	TOTAL
28.000.0000.0000.0000	ENCARGOS ESPECIAIS		260.963,74	260.963,74
28.846.0000.0000.0000	OUTROS ENCARGOS ESPECIAIS		260.963,74	260.963,74
28.846.0012.0000.0000	ENCARGOS GERAIS DO MUNICIPIO		260.963,74	260.963,74
28.846.0012.0017.0000	CONTRIBUICAO PARA FORMACAO DO PASEP		260.963,74	260.963,74
28.846.0012.0017.0005	CONTRIBUICAO PARA FORMACAO DO PASEP		260.963,74	260.963,74
<b>TOTAL</b>			<b>1.520.463.120,28</b>	<b>1.520.463.120,28</b>

PREFEITURA MUNICIPAL DE FORTALEZA

25901 - FUNDO MUNICIPAL DE SAUDE

EXERCÍCIO DE 2018

ANEXO 9

ORÇAMENTO SEGURIDADE

DEMONSTRATIVO DAS DESPESAS POR ÓRGÃO E FUNÇÃO

	SEGURANCA PUBLICA	ASSISTENCIA SOCIAL	PREVIDENCIA SOCIAL	SAUDE
FUNDO MUNICIPAL DE SAUDE	-	-	-	1.520.202.156,54
	ENERGIA	DESPORTO E LAZER	ENCARGOS ESPECIAIS	RESERVA DE CONTINGENCIA
FUNDO MUNICIPAL DE SAUDE	-	-	260.963,74	-
<b>TOTAL</b>				<b>1.520.463.120,28</b>

PREFEITURA MUNICIPAL DE FORTALEZA

EXERCÍCIO DE 2018

ANEXO 11

ORÇAMENTO SEGURIDADE

25901 - FUNDO MUNICIPAL DE SAUDE

NATUREZA DA DESPESA

CÓDIGO	ESPECIFICAÇÃO	CRÉDITOS ORÇAMENTÁRIOS E SUPLEMENTARES	CRÉDITOS ESPECIAIS E EXTRAORDINÁRIOS	TOTAL	REALIZADA EMPENHADA NO ANO	DIFERENÇA SALDO A EMPENHAR
3.0.0.0.00	DESPESAS CORRENTES	1.586.559.259,00	257.000,00	1.586.816.259,00	1.507.120.004,59	79.696.254,41
3.1.0.0.00	PESSOAL E ENCARGOS SOCIAIS	717.586.975,00	1.000,00	717.587.975,00	689.397.603,55	28.190.371,45
3.3.0.0.00	OUTRAS DESPESAS CORRENTES	868.972.284,00	256.000,00	869.228.284,00	817.722.401,04	51.505.882,96
4.0.0.0.00	DESPESAS DE CAPITAL	8.608.583,00	8.549.000,00	17.157.583,00	13.343.115,69	3.814.467,31
4.4.0.0.00	INVESTIMENTOS	8.608.583,00	8.549.000,00	17.157.583,00	13.343.115,69	3.814.467,31
<b>TOTAL</b>		<b>1.595.167.842,00</b>	<b>8.806.000,00</b>	<b>1.603.973.842,00</b>	<b>1.520.463.120,28</b>	<b>83.510.721,72</b>

PREFEITURA MUNICIPAL DE FORTALEZA

EXERCÍCIO DE 2018

ANEXO 2

ORÇAMENTO SEGURIDADE

25902 - FUNDO MUNICIPAL DE SAUDE - INFRAESTRUTURA

CÓDIGO	ESPECIFICAÇÃO	NATUREZA DA DESPESA		
		ELEMENTO	MODALIDADE	CATEGORIA / GRUPO
4.0.0.0.00	DESPESAS DE CAPITAL			2.952.558,50
4.4.0.0.00	INVESTIMENTOS			2.952.558,50
4.4.9.0.00	APLICACOES DIRETAS		2.952.558,50	
4.4.9.0.51	OBRAS E INSTALACOES	2.952.558,50		
<b>TOTAL</b>				<b>2.952.558,50</b>

PREFEITURA MUNICIPAL DE FORTALEZA

EXERCÍCIO DE 2018

ANEXO 6

ORÇAMENTO SEGURIDADE

25902 - FUNDO MUNICIPAL DE SAUDE - INFRAESTRUTURA

CÓDIGO	ESPECIFICAÇÃO	PROGRAMA DE TRABALHO		
		PROJETO	ATIVIDADE	TOTAL
10.000.0000.0000.0000	SAUDE	2.952.558,50		2.952.558,50
10.301.0000.0000.0000	ATENCAO BASICA	970.000,00		970.000,00
10.301.0119.0000.0000	ATENCAO PRIMARIA A SAUDE	970.000,00		970.000,00
10.301.0119.1686.0000	MELHORIA DA INFRAESTRUTURA E MANUTENCAO DA UNIDADES BASICAS DE SAUDE - UBS	360.000,00		360.000,00
10.301.0119.1686.0001	MELHORIA DA INFRAESTRUTURA E MANUTENCAO DA UNIDADES BASICAS DE SAUDE - UBS	180.000,00		180.000,00
10.301.0119.1686.0004	MELHORIA DA INFRAESTRUTURA E MANUTENCAO DA UNIDADES BASICAS DE SAUDE - UBS	180.000,00		180.000,00
10.301.0119.1687.0000	IMPLANTACAO DE UNIDADES DE SAUDE	610.000,00		610.000,00
10.301.0119.1687.0001	IMPLANTACAO DE UNIDADES DE SAUDE	610.000,00		610.000,00
10.302.0000.0000.0000	ASSISTENCIA HOSPITALAR E AMBULATORIAL	1.982.558,50		1.982.558,50
10.302.0123.0000.0000	ATENCAO ESPECIALIZADA A SAUDE	1.982.558,50		1.982.558,50
10.302.0123.1618.0000	IMPLANTACAO DOS PONTOS DE ATENCAO ESPECIALIZADA A SAUDE	1.982.558,50		1.982.558,50
10.302.0123.1618.0001	IMPLANTACAO DOS PONTOS DE ATENCAO ESPECIALIZADA A SAUDE	1.982.558,50		1.982.558,50
<b>TOTAL</b>		<b>2.952.558,50</b>		<b>2.952.558,50</b>

PREFEITURA MUNICIPAL DE FORTALEZA

EXERCÍCIO DE 2018

ANEXO 8

ORÇAMENTO SEGURIDADE

25902 - FUNDO MUNICIPAL DE SAUDE - INFRAESTRUTURA

PROGRAMA DE TRABALHO

CÓDIGO	ESPECIFICAÇÃO	ORDINÁRIO	VINCULADO	TOTAL
10.000.0000.0000.0000	SAUDE		2.952.558,50	2.952.558,50
10.301.0000.0000.0000	ATENCAO BASICA		970.000,00	970.000,00
10.301.0119.0000.0000	ATENCAO PRIMARIA A SAUDE		970.000,00	970.000,00
10.301.0119.1686.0000	MELHORIA DA INFRAESTRUTURA E MANUTENCAO DA UNIDADES BASICAS DE SAUDE - UBS		360.000,00	360.000,00
10.301.0119.1686.0001	MELHORIA DA INFRAESTRUTURA E MANUTENCAO DA UNIDADES BASICAS DE SAUDE - UBS		180.000,00	180.000,00
10.301.0119.1686.0004	MELHORIA DA INFRAESTRUTURA E MANUTENCAO DA UNIDADES BASICAS DE SAUDE - UBS		180.000,00	180.000,00
10.301.0119.1687.0000	IMPLANTACAO DE UNIDADES DE SAUDE		610.000,00	610.000,00
10.301.0119.1687.0001	IMPLANTACAO DE UNIDADES DE SAUDE		610.000,00	610.000,00
10.302.0000.0000.0000	ASSISTENCIA HOSPITALAR E AMBULATORIAL		1.982.558,50	1.982.558,50
10.302.0123.0000.0000	ATENCAO ESPECIALIZADA A SAUDE		1.982.558,50	1.982.558,50
10.302.0123.1618.0000	IMPLANTACAO DOS PONTOS DE ATENCAO ESPECIALIZADA A SAUDE		1.982.558,50	1.982.558,50
10.302.0123.1618.0001	IMPLANTACAO DOS PONTOS DE ATENCAO ESPECIALIZADA A SAUDE		1.982.558,50	1.982.558,50
<b>TOTAL</b>			<b>2.952.558,50</b>	<b>2.952.558,50</b>

PREFEITURA MUNICIPAL DE FORTALEZA

25902 - FUNDO MUNICIPAL DE SAUDE - INFRAESTRUTURA

EXERCÍCIO DE 2018

ANEXO 9

ORÇAMENTO SEGURIDADE

DEMONSTRATIVO DAS DESPESAS POR ÓRGÃO E FUNÇÃO

	SEGURANCA PUBLICA	ASSISTENCIA SOCIAL	PREVIDENCIA SOCIAL	SAUDE
FUNDO MUNICIPAL DE SAUDE - INFRAESTRUTURA	-	-	-	2.952.558,50
<b>TOTAL</b>				<b>2.952.558,50</b>

PREFEITURA MUNICIPAL DE FORTALEZA

EXERCÍCIO DE 2018

ANEXO 11

ORÇAMENTO SEGURIDADE

25902 - FUNDO MUNICIPAL DE SAUDE - INFRAESTRUTURA

NATUREZA DA DESPESA

CÓDIGO	ESPECIFICAÇÃO	CRÉDITOS ORÇAMENTÁRIOS E	CRÉDITOS ESPECIAIS E EXTRAORDINÁRIOS	TOTAL	REALIZADA EMPENHADA NO ANO	DIFERENÇA SALDO A EMPENHAR
4.0.0.0.00	DESPESAS DE CAPITAL	9.835.924,00		9.835.924,00	2.952.558,50	6.883.365,50
4.4.0.0.00	INVESTIMENTOS	9.835.924,00		9.835.924,00	2.952.558,50	6.883.365,50
<b>TOTAL</b>		<b>9.835.924,00</b>		<b>9.835.924,00</b>	<b>2.952.558,50</b>	<b>6.883.365,50</b>

PREFEITURA MUNICIPAL DE FORTALEZA

EXERCÍCIO DE 2018

ANEXO 2

ORÇAMENTO SEGURIDADE

25908 - HOSPITAL DISTRITAL GONZAGA MOTA/BARRA DO CEARA

CÓDIGO	ESPECIFICAÇÃO	NATUREZA DA DESPESA		
		ELEMENTO	MODALIDADE	CATEGORIA / GRUPO
3.0.0.0.00	DESPESAS CORRENTES			3.469.417,31
3.3.0.0.00	OUTRAS DESPESAS CORRENTES			3.469.417,31
3.3.9.0.00	APLICACOES DIRETAS		3.469.417,31	
3.3.9.0.30	MATERIAL DE CONSUMO	2.245.636,51		
3.3.9.0.39	OUTROS SERVICOS DE TERCEIROS - PESSOA JURIDICA	996.538,94		
3.3.9.0.92	DESPESAS DE EXERCICIOS ANTERIORES	227.241,86		
4.0.0.0.00	DESPESAS DE CAPITAL			10.496,84
4.4.0.0.00	INVESTIMENTOS			10.496,84
4.4.9.0.00	APLICACOES DIRETAS		10.496,84	
4.4.9.0.52	EQUIPAMENTOS E MATERIAL PERMANENTE	10.496,84		
<b>TOTAL</b>				<b>3.479.914,15</b>

PREFEITURA MUNICIPAL DE FORTALEZA

EXERCÍCIO DE 2018

ANEXO 6

ORÇAMENTO SEGURIDADE

25908 - HOSPITAL DISTRITAL GONZAGA MOTA/BARRA DO CEARA

CÓDIGO	ESPECIFICAÇÃO	PROGRAMA DE TRABALHO		
		PROJETO	ATIVIDADE	TOTAL
10.000.0000.0000.0000	SAUDE		3.479.914,15	3.479.914,15
10.302.0000.0000.0000	ASSISTENCIA HOSPITALAR E AMBULATORIAL		3.479.914,15	3.479.914,15
10.302.0123.0000.0000	ATENCAO ESPECIALIZADA A SAUDE		3.479.914,15	3.479.914,15
10.302.0123.2621.0000	MANUTENCAO DA REDE DE HOSPITAIS DO MUNICIPIO		3.479.914,15	3.479.914,15
10.302.0123.2621.0001	MANUTENCAO DA REDE DE HOSPITAIS DO MUNICIPIO		3.479.914,15	3.479.914,15
<b>TOTAL</b>			<b>3.479.914,15</b>	<b>3.479.914,15</b>

PREFEITURA MUNICIPAL DE FORTALEZA

EXERCÍCIO DE 2018

ANEXO 8

ORÇAMENTO SEGURIDADE

25908 - HOSPITAL DISTRITAL GONZAGA MOTA/BARRA DO CEARA

PROGRAMA DE TRABALHO

CÓDIGO	ESPECIFICAÇÃO	ORDINÁRIO	VINCULADO	TOTAL
10.000.0000.0000.0000	SAUDE		3.479.914,15	3.479.914,15
10.302.0000.0000.0000	ASSISTENCIA HOSPITALAR E AMBULATORIAL		3.479.914,15	3.479.914,15
10.302.0123.0000.0000	ATENCAO ESPECIALIZADA A SAUDE		3.479.914,15	3.479.914,15
10.302.0123.2621.0000	MANUTENCAO DA REDE DE HOSPITAIS DO MUNICIPIO		3.479.914,15	3.479.914,15
10.302.0123.2621.0001	MANUTENCAO DA REDE DE HOSPITAIS DO MUNICIPIO		3.479.914,15	3.479.914,15
<b>TOTAL</b>			<b>3.479.914,15</b>	<b>3.479.914,15</b>

PREFEITURA MUNICIPAL DE FORTALEZA

25908 - HOSPITAL DISTRITAL GONZAGA MOTA/BARRA DO CEARA

EXERCÍCIO DE 2018

ANEXO 9

ORÇAMENTO SEGURIDADE

DEMONSTRATIVO DAS DESPESAS POR ÓRGÃO E FUNÇÃO

	SEGURANCA PUBLICA	ASSISTENCIA SOCIAL	PREVIDENCIA SOCIAL	SAUDE
HOSPITAL DISTRITAL GONZAGA MOTA/BARRA DO CEARA	-	-	-	3.479.914,15
<b>TOTAL</b>				<b>3.479.914,15</b>

PREFEITURA MUNICIPAL DE FORTALEZA

EXERCÍCIO DE 2018

ANEXO 11

ORÇAMENTO SEGURIDADE

25908 - HOSPITAL DISTRITAL GONZAGA MOTA/BARRA DO CEARA

NATUREZA DA DESPESA

CÓDIGO	ESPECIFICAÇÃO	CRÉDITOS ORÇAMENTÁRIOS E SUPLEMENTARES	CRÉDITOS ESPECIAIS E EXTRAORDINÁRIOS	TOTAL	REALIZADA EM PENHADA NO ANO	DIFERENÇA SALDO A EM PENHAR
3.0.0.0.00	DESPESAS CORRENTES	3.905.000,00		3.905.000,00	3.469.417,31	435.582,69
3.3.0.0.00	OUTRAS DESPESAS CORRENTES	3.905.000,00		3.905.000,00	3.469.417,31	435.582,69
4.0.0.0.00	DESPESAS DE CAPITAL	292.000,00		292.000,00	10.496,84	281.503,16
4.4.0.0.00	INVESTIMENTOS	292.000,00		292.000,00	10.496,84	281.503,16
<b>TOTAL</b>		<b>4.197.000,00</b>		<b>4.197.000,00</b>	<b>3.479.914,15</b>	<b>717.085,85</b>



PREFEITURA MUNICIPAL DE FORTALEZA

EXERCÍCIO DE 2018

ANEXO 2

ORÇAMENTO SEGURIDADE

25909 - CENTRO DE ESPECIALIZACOES MEDICAS JOSE DE ALENCAR

CÓDIGO	ESPECIFICAÇÃO	NATUREZA DA DESPESA		CATEGORIA / GRUPO
		ELEMENTO	MODALIDADE	
3.0.0.0.00	DESPESAS CORRENTES			3.050.675,17
3.3.0.0.00	OUTRAS DESPESAS CORRENTES			3.050.675,17
3.3.9.0.00	APLICACOES DIRETAS		3.050.675,17	
3.3.9.0.30	MATERIAL DE CONSUMO	2.797.529,88		
3.3.9.0.39	OUTROS SERVICOS DE TERCEIROS - PESSOA JURIDICA	120.330,29		
3.3.9.0.92	DESPESAS DE EXERCICIOS ANTERIORES	132.815,00		
4.0.0.0.00	DESPESAS DE CAPITAL			180.985,11
4.4.0.0.00	INVESTIMENTOS			180.985,11
4.4.9.0.00	APLICACOES DIRETAS		180.985,11	
4.4.9.0.52	EQUIPAMENTOS E MATERIAL PERMANENTE	180.985,11		
<b>TOTAL</b>				<b>3.231.660,28</b>

PREFEITURA MUNICIPAL DE FORTALEZA

EXERCÍCIO DE 2018

ANEXO 6

ORÇAMENTO SEGURIDADE

25909 - CENTRO DE ESPECIALIZACOES MEDICAS JOSE DE ALENCAR

CÓDIGO	ESPECIFICAÇÃO	PROGRAMA DE TRABALHO		
		PROJETO	ATIVIDADE	TOTAL
10.000.0000.0000.0000	SAUDE		3.231.660,28	3.231.660,28
10.302.0000.0000.0000	ASSISTENCIA HOSPITALAR E AMBULATORIAL		3.231.660,28	3.231.660,28
10.302.0123.0000.0000	ATENCAO ESPECIALIZADA A SAUDE		3.231.660,28	3.231.660,28
10.302.0123.2621.0000	MANUTENCAO DA REDE DE HOSPITAIS DO MUNICIPIO		3.231.660,28	3.231.660,28
10.302.0123.2621.0002	MANUTENCAO DA REDE DE HOSPITAIS DO MUNICIPIO		3.231.660,28	3.231.660,28
<b>TOTAL</b>			<b>3.231.660,28</b>	<b>3.231.660,28</b>

PREFEITURA MUNICIPAL DE FORTALEZA

EXERCÍCIO DE 2018

ANEXO 8

ORÇAMENTO SEGURIDADE

25909 - CENTRO DE ESPECIALIZACOES MEDICAS JOSE DE ALENCAR

PROGRAMA DE TRABALHO

CÓDIGO	ESPECIFICAÇÃO	ORDINÁRIO	VINCULADO	TOTAL
10.000.0000.0000.0000	SAUDE		3.231.660,28	3.231.660,28
10.302.0000.0000.0000	ASSISTENCIA HOSPITALAR E AMBULATORIAL		3.231.660,28	3.231.660,28
10.302.0123.0000.0000	ATENCAO ESPECIALIZADA A SAUDE		3.231.660,28	3.231.660,28
10.302.0123.2621.0000	MANUTENCAO DA REDE DE HOSPITAIS DO MUNICIPIO		3.231.660,28	3.231.660,28
10.302.0123.2621.0002	MANUTENCAO DA REDE DE HOSPITAIS DO MUNICIPIO		3.231.660,28	3.231.660,28
<b>TOTAL</b>			<b>3.231.660,28</b>	<b>3.231.660,28</b>

PREFEITURA MUNICIPAL DE FORTALEZA

25909 - CENTRO DE ESPECIALIZACOES MEDICAS JOSE DE ALENCAR

EXERCÍCIO DE 2018

ANEXO 9

ORÇAMENTO SEGURIDADE

DEMONSTRATIVO DAS DESPESAS POR ÓRGÃO E FUNÇÃO

	SEGURANCA PUBLICA	ASSISTENCIA SOCIAL	PREVIDENCIA SOCIAL	SAUDE
CENTRO DE ESPECIALIZACOES MEDICAS JOSE DE ALENCAR	-	-	-	3.231.660,28
<b>TOTAL</b>				<b>3.231.660,28</b>

PREFEITURA MUNICIPAL DE FORTALEZA

EXERCÍCIO DE 2018

ANEXO 11

ORÇAMENTO SEGURIDADE

25909 - CENTRO DE ESPECIALIZACOES MEDICAS JOSE DE ALENCAR

NATUREZA DA DESPESA

CÓDIGO	ESPECIFICAÇÃO	CRÉDITOS ORÇAMENTÁRIOS E	CRÉDITOS ESPECIAIS E EXTRAORDINÁRIOS	TOTAL	REALIZADA EMPENHADA NO ANO	DIFERENÇA SALDO A EMPENHAR
3.0.0.0.00	DESPESAS CORRENTES	3.185.900,00		3.185.900,00	3.050.675,17	135.224,83
3.3.0.0.00	OUTRAS DESPESAS CORRENTES	3.185.900,00		3.185.900,00	3.050.675,17	135.224,83
4.0.0.0.00	DESPESAS DE CAPITAL	182.100,00		182.100,00	180.985,11	1.114,89
4.4.0.0.00	INVESTIMENTOS	182.100,00		182.100,00	180.985,11	1.114,89
<b>TOTAL</b>		<b>3.368.000,00</b>		<b>3.368.000,00</b>	<b>3.231.660,28</b>	<b>136.339,72</b>

PREFEITURA MUNICIPAL DE FORTALEZA

EXERCÍCIO DE 2018

ANEXO 2

ORÇAMENTO SEGURIDADE

25910 - HOSPITAL DISTRITAL EVANDRO AYRES DE MOURA

CÓDIGO	ESPECIFICAÇÃO	NATUREZA DA DESPESA		
		ELEMENTO	MODALIDADE	CATEGORIA / GRUPO
3.0.0.0.00	DESPESAS CORRENTES			7.916.319,81
3.3.0.0.00	OUTRAS DESPESAS CORRENTES			7.916.319,81
3.3.9.0.00	APLICACOES DIRETAS		7.916.319,81	
3.3.9.0.30	MATERIAL DE CONSUMO	5.133.736,64		
3.3.9.0.39	OUTROS SERVICOS DE TERCEIROS - PESSOA JURIDICA	2.292.996,20		
3.3.9.0.92	DESPESAS DE EXERCICIOS ANTERIORES	489.586,97		
4.0.0.0.00	DESPESAS DE CAPITAL			204.380,96
4.4.0.0.00	INVESTIMENTOS			204.380,96
4.4.9.0.00	APLICACOES DIRETAS		204.380,96	
4.4.9.0.52	EQUIPAMENTOS E MATERIAL PERMANENTE	204.380,96		
<b>TOTAL</b>				<b>8.120.700,77</b>

PREFEITURA MUNICIPAL DE FORTALEZA

EXERCÍCIO DE 2018

ANEXO 6

ORÇAMENTO SEGURIDADE

25910 - HOSPITAL DISTRITAL EVANDRO AYRES DE MOURA

CÓDIGO	ESPECIFICAÇÃO	PROGRAMA DE TRABALHO		
		PROJETO	ATIVIDADE	TOTAL
10.000.0000.0000.0000	SAUDE		8.120.700,77	8.120.700,77
10.302.0000.0000.0000	ASSISTENCIA HOSPITALAR E AMBULATORIAL		8.120.700,77	8.120.700,77
10.302.0123.0000.0000	ATENCAO ESPECIALIZADA A SAUDE		8.120.700,77	8.120.700,77
10.302.0123.2621.0000	MANUTENCAO DA REDE DE HOSPITAIS DO MUNICIPIO		8.120.700,77	8.120.700,77
10.302.0123.2621.0003	MANUTENCAO DA REDE DE HOSPITAIS DO MUNICIPIO		8.120.700,77	8.120.700,77
<b>TOTAL</b>			<b>8.120.700,77</b>	<b>8.120.700,77</b>

PREFEITURA MUNICIPAL DE FORTALEZA

EXERCÍCIO DE 2018

ANEXO 8

ORÇAMENTO SEGURIDADE

25910 - HOSPITAL DISTRITAL EVANDRO AYRES DE MOURA

PROGRAMA DE TRABALHO

CÓDIGO	ESPECIFICAÇÃO	ORDINÁRIO	VINCULADO	TOTAL
10.000.0000.0000.0000	SAUDE		8.120.700,77	8.120.700,77
10.302.0000.0000.0000	ASSISTENCIA HOSPITALAR E AMBULATORIAL		8.120.700,77	8.120.700,77
10.302.0123.0000.0000	ATENCAO ESPECIALIZADA A SAUDE		8.120.700,77	8.120.700,77
10.302.0123.2621.0000	MANUTENCAO DA REDE DE HOSPITAIS DO MUNICIPIO		8.120.700,77	8.120.700,77
10.302.0123.2621.0003	MANUTENCAO DA REDE DE HOSPITAIS DO MUNICIPIO		8.120.700,77	8.120.700,77
<b>TOTAL</b>			<b>8.120.700,77</b>	<b>8.120.700,77</b>

PREFEITURA MUNICIPAL DE FORTALEZA

25910 - HOSPITAL DISTRITAL EVANDRO AYRES DE MOURA

EXERCÍCIO DE 2018

ANEXO 9

ORÇAMENTO SEGURIDADE

DEMONSTRATIVO DAS DESPESAS POR ÓRGÃO E FUNÇÃO

	SEGURANCA PUBLICA	ASSISTENCIA SOCIAL	PREVIDENCIA SOCIAL	SAUDE
HOSPITAL DISTRITAL EVANDRO AYRES DE MOURA	-	-	-	8.120.700,77
<b>TOTAL</b>				<b>8.120.700,77</b>

PREFEITURA MUNICIPAL DE FORTALEZA

EXERCÍCIO DE 2018

ANEXO 11

ORÇAMENTO SEGURIDADE

25910 - HOSPITAL DISTRITAL EVANDRO AYRES DE MOURA

NATUREZA DA DESPESA

CÓDIGO	ESPECIFICAÇÃO	CRÉDITOS	CRÉDITOS ESPECIAIS E	TOTAL	REALIZADA	DIFERENÇA SALDO A
		ORÇAMENTÁRIOS E	EXTRAORDINÁRIOS		FMPENHADA NO ANO	FMPENHAR
3.0.0.0.00	DESPESAS CORRENTES	8.308.000,00		8.308.000,00	7.916.319,81	391.680,19
3.3.0.0.00	OUTRAS DESPESAS CORRENTES	8.308.000,00		8.308.000,00	7.916.319,81	391.680,19
4.0.0.0.00	DESPESAS DE CAPITAL	210.000,00		210.000,00	204.380,96	5.619,04
4.4.0.0.00	INVESTIMENTOS	210.000,00		210.000,00	204.380,96	5.619,04
<b>TOTAL</b>		<b>8.518.000,00</b>		<b>8.518.000,00</b>	<b>8.120.700,77</b>	<b>397.299,23</b>

PREFEITURA MUNICIPAL DE FORTALEZA

EXERCÍCIO DE 2018

ANEXO 2

ORÇAMENTO SEGURIDADE

25911 - HOSPITAL DISTRITAL MARIA JOSE BARROSO DE OLIVEIRA

CÓDIGO	ESPECIFICAÇÃO	NATUREZA DA DESPESA		
		ELEMENTO	MODALIDADE	CATEGORIA / GRUPO
3.0.0.0.00	DESPESAS CORRENTES			6.471.685,99
3.3.0.0.00	OUTRAS DESPESAS CORRENTES			6.471.685,99
3.3.9.0.00	APLICACOES DIRETAS		6.471.685,99	
3.3.9.0.30	MATERIAL DE CONSUMO	4.273.456,20		
3.3.9.0.39	OUTROS SERVICOS DE TERCEIROS - PESSOA JURIDICA	1.649.387,97		
3.3.9.0.92	DESPESAS DE EXERCICIOS ANTERIORES	548.841,82		
4.0.0.0.00	DESPESAS DE CAPITAL			150.089,00
4.4.0.0.00	INVESTIMENTOS			150.089,00
4.4.9.0.00	APLICACOES DIRETAS		150.089,00	
4.4.9.0.52	EQUIPAMENTOS E MATERIAL PERMANENTE	150.089,00		
<b>TOTAL</b>				<b>6.621.774,99</b>

PREFEITURA MUNICIPAL DE FORTALEZA

EXERCÍCIO DE 2018

ANEXO 6

ORÇAMENTO SEGURIDADE

25911 - HOSPITAL DISTRITAL MARIA JOSE BARROSO DE OLIVEIRA

CÓDIGO	ESPECIFICAÇÃO	PROGRAMA DE TRABALHO		
		PROJETO	ATIVIDADE	TOTAL
10.000.0000.0000.0000	SAUDE		6.621.774,99	6.621.774,99
10.302.0000.0000.0000	ASSISTENCIA HOSPITALAR E AMBULATORIAL		6.621.774,99	6.621.774,99
10.302.0123.0000.0000	ATENCAO ESPECIALIZADA A SAUDE		6.621.774,99	6.621.774,99
10.302.0123.2621.0000	MANUTENCAO DA REDE DE HOSPITAIS DO MUNICIPIO		6.621.774,99	6.621.774,99
10.302.0123.2621.0004	MANUTENCAO DA REDE DE HOSPITAIS DO MUNICIPIO		6.621.774,99	6.621.774,99
<b>TOTAL</b>			<b>6.621.774,99</b>	<b>6.621.774,99</b>

PREFEITURA MUNICIPAL DE FORTALEZA

EXERCÍCIO DE 2018

ANEXO 8

ORÇAMENTO SEGURIDADE

25911 - HOSPITAL DISTRITAL MARIA JOSE BARROSO DE OLIVEIRA

PROGRAMA DE TRABALHO

CÓDIGO	ESPECIFICAÇÃO	ORDINÁRIO	VINCULADO	TOTAL
10.000.0000.0000.0000	SAUDE		6.621.774,99	6.621.774,99
10.302.0000.0000.0000	ASSISTENCIA HOSPITALAR E AMBULATORIAL		6.621.774,99	6.621.774,99
10.302.0123.0000.0000	ATENCAO ESPECIALIZADA A SAUDE		6.621.774,99	6.621.774,99
10.302.0123.2621.0000	MANUTENCAO DA REDE DE HOSPITAIS DO MUNICIPIO		6.621.774,99	6.621.774,99
10.302.0123.2621.0004	MANUTENCAO DA REDE DE HOSPITAIS DO MUNICIPIO		6.621.774,99	6.621.774,99
<b>TOTAL</b>			<b>6.621.774,99</b>	<b>6.621.774,99</b>

PREFEITURA MUNICIPAL DE FORTALEZA

25911 - HOSPITAL DISTRITAL MARIA JOSE BARROSO DE OLIVEIRA

EXERCÍCIO DE 2018

ANEXO 9

ORÇAMENTO SEGURIDADE

DEMONSTRATIVO DAS DESPESAS POR ÓRGÃO E FUNÇÃO

	SEGURANCA PUBLICA	ASSISTENCIA SOCIAL	PREVIDENCIA SOCIAL	SAUDE
HOSPITAL DISTRITAL MARIA JOSE BARROSO DE OLIVEIRA	-	-	-	6.621.774,99
<b>TOTAL</b>				<b>6.621.774,99</b>

PREFEITURA MUNICIPAL DE FORTALEZA

EXERCÍCIO DE 2018

ANEXO 11

ORÇAMENTO SEGURIDADE

25911 - HOSPITAL DISTRITAL MARIA JOSE BARROSO DE OLIVEIRA

NATUREZA DA DESPESA

CÓDIGO	ESPECIFICAÇÃO	CRÉDITOS ORÇAMENTÁRIOS E SUPLEMENTARES	CRÉDITOS ESPECIAIS E EXTRAORDINÁRIOS	TOTAL	REALIZADA EM PENHADA NO ANO	DIFERENÇA SALDO A EM PENHAR
3.0.0.0.00	DESPESAS CORRENTES	7.160.000,00		7.160.000,00	6.471.685,99	688.314,01
3.3.0.0.00	OUTRAS DESPESAS CORRENTES	7.160.000,00		7.160.000,00	6.471.685,99	688.314,01
4.0.0.0.00	DESPESAS DE CAPITAL	205.780,00		205.780,00	150.089,00	55.691,00
4.4.0.0.00	INVESTIMENTOS	205.780,00		205.780,00	150.089,00	55.691,00
<b>TOTAL</b>		<b>7.365.780,00</b>		<b>7.365.780,00</b>	<b>6.621.774,99</b>	<b>744.005,01</b>

PREFEITURA MUNICIPAL DE FORTALEZA

EXERCÍCIO DE 2018

ANEXO 2

ORÇAMENTO SEGURIDADE

25912 - HOSPITAL INFANTIL DE FORTALEZA DRA. LUCIA DE FATIMA

CÓDIGO	ESPECIFICAÇÃO	NATUREZA DA DESPESA		
		ELEMENTO	MODALIDADE	CATEGORIA / GRUPO
3.0.0.0.00	DESPESAS CORRENTES			1.916.179,13
3.3.0.0.00	OUTRAS DESPESAS CORRENTES			1.916.179,13
3.3.9.0.00	APLICACOES DIRETAS		1.916.179,13	
3.3.9.0.30	MATERIAL DE CONSUMO	1.164.233,72		
3.3.9.0.39	OUTROS SERVICOS DE TERCEIROS - PESSOA JURIDICA	751.945,41		
4.0.0.0.00	DESPESAS DE CAPITAL			18.202,00
4.4.0.0.00	INVESTIMENTOS			18.202,00
4.4.9.0.00	APLICACOES DIRETAS		18.202,00	
4.4.9.0.52	EQUIPAMENTOS E MATERIAL PERMANENTE	18.202,00		
<b>TOTAL</b>				<b>1.934.381,13</b>

PREFEITURA MUNICIPAL DE FORTALEZA

EXERCÍCIO DE 2018

ANEXO 6

ORÇAMENTO SEGURIDADE

25912 - HOSPITAL INFANTIL DE FORTALEZA DRA. LUCIA DE FATIMA

CÓDIGO	ESPECIFICAÇÃO	PROGRAMA DE TRABALHO		
		PROJETO	ATIVIDADE	TOTAL
10.000.0000.0000.0000	SAUDE		1.934.381,13	1.934.381,13
10.302.0000.0000.0000	ASSISTENCIA HOSPITALAR E AMBULATORIAL		1.934.381,13	1.934.381,13
10.302.0123.0000.0000	ATENCAO ESPECIALIZADA A SAUDE		1.934.381,13	1.934.381,13
10.302.0123.2621.0000	MANUTENCAO DA REDE DE HOSPITAIS DO MUNICIPIO		1.934.381,13	1.934.381,13
10.302.0123.2621.0005	MANUTENCAO DA REDE DE HOSPITAIS DO MUNICIPIO		1.934.381,13	1.934.381,13
<b>TOTAL</b>			<b>1.934.381,13</b>	<b>1.934.381,13</b>

PREFEITURA MUNICIPAL DE FORTALEZA

EXERCÍCIO DE 2018

ANEXO 8

ORÇAMENTO SEGURIDADE

25912 - HOSPITAL INFANTIL DE FORTALEZA DRA. LUCIA DE FATIMA

PROGRAMA DE TRABALHO

CÓDIGO	ESPECIFICAÇÃO	ORDINÁRIO	VINCULADO	TOTAL
10.000.0000.0000.0000	SAUDE		1.934.381,13	1.934.381,13
10.302.0000.0000.0000	ASSISTENCIA HOSPITALAR E AMBULATORIAL		1.934.381,13	1.934.381,13
10.302.0123.0000.0000	ATENCAO ESPECIALIZADA A SAUDE		1.934.381,13	1.934.381,13
10.302.0123.2621.0000	MANUTENCAO DA REDE DE HOSPITAIS DO MUNICIPIO		1.934.381,13	1.934.381,13
10.302.0123.2621.0005	MANUTENCAO DA REDE DE HOSPITAIS DO MUNICIPIO		1.934.381,13	1.934.381,13
<b>TOTAL</b>			<b>1.934.381,13</b>	<b>1.934.381,13</b>

PREFEITURA MUNICIPAL DE FORTALEZA

25912 - HOSPITAL INFANTIL DE FORTALEZA DRA. LUCIA DE FATIMA

EXERCÍCIO DE 2018

ANEXO 9

ORÇAMENTO SEGURIDADE

DEMONSTRATIVO DAS DESPESAS POR ÓRGÃO E FUNÇÃO

	SEGURANCA PUBLICA	ASSISTENCIA SOCIAL	PREVIDENCIA SOCIAL	SAUDE
HOSPITAL INFANTIL DE FORTALEZA DRA. LUCIA DE FATIMA	-	-	-	1.934.381,13
<b>TOTAL</b>				<b>1.934.381,13</b>

PREFEITURA MUNICIPAL DE FORTALEZA

EXERCÍCIO DE 2018

ANEXO 11

ORÇAMENTO SEGURIDADE

25912 - HOSPITAL INFANTIL DE FORTALEZA DRA. LUCIA DE FATIMA

NATUREZA DA DESPESA

CÓDIGO	ESPECIFICAÇÃO	CRÉDITOS	CRÉDITOS ESPECIAIS E	TOTAL	REALIZADA	DIFERENÇA SALDO A
		ORÇAMENTÁRIOS E	EXTRAORDINÁRIOS		FMPENHADA NO ANO	FMPENHAR
3.0.0.0.00	DESPESAS CORRENTES	2.375.500,00		2.375.500,00	1.916.179,13	459.320,87
3.3.0.0.00	OUTRAS DESPESAS CORRENTES	2.375.500,00		2.375.500,00	1.916.179,13	459.320,87
4.0.0.0.00	DESPESAS DE CAPITAL	87.627,00		87.627,00	18.202,00	69.425,00
4.4.0.0.00	INVESTIMENTOS	87.627,00		87.627,00	18.202,00	69.425,00
<b>TOTAL</b>		<b>2.463.127,00</b>		<b>2.463.127,00</b>	<b>1.934.381,13</b>	<b>528.745,87</b>



PREFEITURA MUNICIPAL DE FORTALEZA

EXERCÍCIO DE 2018

ANEXO 2

ORÇAMENTO SEGURIDADE

25913 - HOSPITAL DISTRITAL GONZAGA MOTA/JOSE WALTER

CÓDIGO	ESPECIFICAÇÃO	NATUREZA DA DESPESA		
		ELEMENTO	MODALIDADE	CATEGORIA / GRUPO
3.0.0.0.00	DESPESAS CORRENTES			5.117.388,76
3.3.0.0.00	OUTRAS DESPESAS CORRENTES			5.117.388,76
3.3.9.0.00	APLICACOES DIRETAS		5.117.388,76	
3.3.9.0.30	MATERIAL DE CONSUMO	3.235.832,80		
3.3.9.0.39	OUTROS SERVICOS DE TERCEIROS - PESSOA JURIDICA	1.797.569,05		
3.3.9.0.92	DESPESAS DE EXERCICIOS ANTERIORES	83.986,91		
4.0.0.0.00	DESPESAS DE CAPITAL			66.583,09
4.4.0.0.00	INVESTIMENTOS			66.583,09
4.4.9.0.00	APLICACOES DIRETAS		66.583,09	
4.4.9.0.52	EQUIPAMENTOS E MATERIAL PERMANENTE	66.583,09		
<b>TOTAL</b>				<b>5.183.971,85</b>

PREFEITURA MUNICIPAL DE FORTALEZA

EXERCÍCIO DE 2018

ANEXO 6

ORÇAMENTO SEGURIDADE

25913 - HOSPITAL DISTRITAL GONZAGA MOTA/JOSE WALTER

CÓDIGO	ESPECIFICAÇÃO	PROGRAMA DE TRABALHO		
		PROJETO	ATIVIDADE	TOTAL
10.000.0000.0000.0000	SAUDE		5.183.971,85	5.183.971,85
10.302.0000.0000.0000	ASSISTENCIA HOSPITALAR E AMBULATORIAL		5.183.971,85	5.183.971,85
10.302.0123.0000.0000	ATENCAO ESPECIALIZADA A SAUDE		5.183.971,85	5.183.971,85
10.302.0123.2621.0000	MANUTENCAO DA REDE DE HOSPITAIS DO MUNICIPIO		5.183.971,85	5.183.971,85
10.302.0123.2621.0006	MANUTENCAO DA REDE DE HOSPITAIS DO MUNICIPIO		5.183.971,85	5.183.971,85
<b>TOTAL</b>			<b>5.183.971,85</b>	<b>5.183.971,85</b>

PREFEITURA MUNICIPAL DE FORTALEZA

EXERCÍCIO DE 2018

ANEXO 8

ORÇAMENTO SEGURIDADE

25913 - HOSPITAL DISTRITAL GONZAGA MOTA/JOSE WALTER

PROGRAMA DE TRABALHO

CÓDIGO	ESPECIFICAÇÃO	ORDINÁRIO	VINCULADO	TOTAL
10.000.0000.0000.0000	SAUDE		5.183.971,85	5.183.971,85
10.302.0000.0000.0000	ASSISTENCIA HOSPITALAR E AMBULATORIAL		5.183.971,85	5.183.971,85
10.302.0123.0000.0000	ATENCAO ESPECIALIZADA A SAUDE		5.183.971,85	5.183.971,85
10.302.0123.2621.0000	MANUTENCAO DA REDE DE HOSPITAIS DO MUNICIPIO		5.183.971,85	5.183.971,85
10.302.0123.2621.0006	MANUTENCAO DA REDE DE HOSPITAIS DO MUNICIPIO		5.183.971,85	5.183.971,85
<b>TOTAL</b>			<b>5.183.971,85</b>	<b>5.183.971,85</b>

PREFEITURA MUNICIPAL DE FORTALEZA

25913 - HOSPITAL DISTRITAL GONZAGA MOTA/JOSE WALTER

EXERCÍCIO DE 2018

ANEXO 9

ORÇAMENTO SEGURIDADE

DEMONSTRATIVO DAS DESPESAS POR ÓRGÃO E FUNÇÃO

	SEGURANCA PUBLICA	ASSISTENCIA SOCIAL	PREVIDENCIA SOCIAL	SAUDE
HOSPITAL DISTRITAL GONZAGA MOTA/JOSE WALTER	-	-	-	5.183.971,85
<b>TOTAL</b>				<b>5.183.971,85</b>

PREFEITURA MUNICIPAL DE FORTALEZA

EXERCÍCIO DE 2018

ANEXO 11

ORÇAMENTO SEGURIDADE

25913 - HOSPITAL DISTRITAL GONZAGA MOTA/JOSE WALTER

NATUREZA DA DESPESA

CÓDIGO	ESPECIFICAÇÃO	CRÉDITOS	CRÉDITOS ESPECIAIS E	TOTAL	REALIZADA	DIFERENÇA SALDO A
		ORÇAMENTÁRIOS E	EXTRAORDINÁRIOS		FMPENHADA NO ANO	FMPENHAR
3.0.0.0.00	DESPESAS CORRENTES	6.026.100,00		6.026.100,00	5.117.388,76	908.711,24
3.3.0.0.00	OUTRAS DESPESAS CORRENTES	6.026.100,00		6.026.100,00	5.117.388,76	908.711,24
4.0.0.0.00	DESPESAS DE CAPITAL	70.000,00		70.000,00	66.583,09	3.416,91
4.4.0.0.00	INVESTIMENTOS	70.000,00		70.000,00	66.583,09	3.416,91
<b>TOTAL</b>		<b>6.096.100,00</b>		<b>6.096.100,00</b>	<b>5.183.971,85</b>	<b>912.128,15</b>

PREFEITURA MUNICIPAL DE FORTALEZA

EXERCÍCIO DE 2018

ANEXO 2

ORÇAMENTO SEGURIDADE

25914 - HOSPITAL DISTRITAL NOSSA SENHORA DA CONCEICAO

CÓDIGO	ESPECIFICAÇÃO	NATUREZA DA DESPESA		
		ELEMENTO	MODALIDADE	CATEGORIA / GRUPO
3.0.0.0.00	DESPESAS CORRENTES			5.925.664,62
3.3.0.0.00	OUTRAS DESPESAS CORRENTES			5.925.664,62
3.3.9.0.00	APLICACOES DIRETAS		5.925.664,62	
3.3.9.0.30	MATERIAL DE CONSUMO	3.882.008,02		
3.3.9.0.39	OUTROS SERVICOS DE TERCEIROS - PESSOA JURIDICA	1.733.366,92		
3.3.9.0.92	DESPESAS DE EXERCICIOS ANTERIORES	310.289,68		
4.0.0.0.00	DESPESAS DE CAPITAL			38.889,68
4.4.0.0.00	INVESTIMENTOS			38.889,68
4.4.9.0.00	APLICACOES DIRETAS		38.889,68	
4.4.9.0.52	EQUIPAMENTOS E MATERIAL PERMANENTE	38.889,68		
<b>TOTAL</b>				<b>5.964.554,30</b>

PREFEITURA MUNICIPAL DE FORTALEZA

EXERCÍCIO DE 2018

ANEXO 6

ORÇAMENTO SEGURIDADE

25914 - HOSPITAL DISTRITAL NOSSA SENHORA DA CONCEICAO

CÓDIGO	ESPECIFICAÇÃO	PROGRAMA DE TRABALHO		
		PROJETO	ATIVIDADE	TOTAL
10.000.0000.0000.0000	SAUDE		5.964.554,30	5.964.554,30
10.302.0000.0000.0000	ASSISTENCIA HOSPITALAR E AMBULATORIAL		5.964.554,30	5.964.554,30
10.302.0123.0000.0000	ATENCAO ESPECIALIZADA A SAUDE		5.964.554,30	5.964.554,30
10.302.0123.2621.0000	MANUTENCAO DA REDE DE HOSPITAIS DO MUNICIPIO		5.964.554,30	5.964.554,30
10.302.0123.2621.0007	MANUTENCAO DA REDE DE HOSPITAIS DO MUNICIPIO		5.964.554,30	5.964.554,30
<b>TOTAL</b>			<b>5.964.554,30</b>	<b>5.964.554,30</b>

PREFEITURA MUNICIPAL DE FORTALEZA

EXERCÍCIO DE 2018

ANEXO 8

ORÇAMENTO SEGURIDADE

25914 - HOSPITAL DISTRITAL NOSSA SENHORA DA CONCEICAO

PROGRAMA DE TRABALHO

CÓDIGO	ESPECIFICAÇÃO	ORDINÁRIO	VINCULADO	TOTAL
10.000.0000.0000.0000	SAUDE		5.964.554,30	5.964.554,30
10.302.0000.0000.0000	ASSISTENCIA HOSPITALAR E AMBULATORIAL		5.964.554,30	5.964.554,30
10.302.0123.0000.0000	ATENCAO ESPECIALIZADA A SAUDE		5.964.554,30	5.964.554,30
10.302.0123.2621.0000	MANUTENCAO DA REDE DE HOSPITAIS DO MUNICIPIO		5.964.554,30	5.964.554,30
10.302.0123.2621.0007	MANUTENCAO DA REDE DE HOSPITAIS DO MUNICIPIO		5.964.554,30	5.964.554,30
<b>TOTAL</b>			<b>5.964.554,30</b>	<b>5.964.554,30</b>

PREFEITURA MUNICIPAL DE FORTALEZA

25914 - HOSPITAL DISTRITAL NOSSA SENHORA DA CONCEICAO

EXERCÍCIO DE 2018

ANEXO 9

ORÇAMENTO SEGURIDADE

DEMONSTRATIVO DAS DESPESAS POR ÓRGÃO E FUNÇÃO

	SEGURANCA PUBLICA	ASSISTENCIA SOCIAL	PREVIDENCIA SOCIAL	SAUDE
HOSPITAL DISTRITAL NOSSA SENHORA DA CONCEICAO	-	-	-	5.964.554,30
<b>TOTAL</b>				<b>5.964.554,30</b>

PREFEITURA MUNICIPAL DE FORTALEZA

EXERCÍCIO DE 2018

ANEXO 11

ORÇAMENTO SEGURIDADE

25914 - HOSPITAL DISTRITAL NOSSA SENHORA DA CONCEICAO

NATUREZA DA DESPESA

CÓDIGO	ESPECIFICAÇÃO	CRÉDITOS	CRÉDITOS ESPECIAIS E	TOTAL	REALIZADA	DIFERENÇA SALDO A
		ORÇAMENTÁRIOS E	EXTRAORDINÁRIOS		FMPENHADA NO ANO	FMPENHAR
3.0.0.0.00	DESPESAS CORRENTES	6.449.000,00		6.449.000,00	5.925.664,62	523.335,38
3.3.0.0.00	OUTRAS DESPESAS CORRENTES	6.449.000,00		6.449.000,00	5.925.664,62	523.335,38
4.0.0.0.00	DESPESAS DE CAPITAL	111.000,00		111.000,00	38.889,68	72.110,32
4.4.0.0.00	INVESTIMENTOS	111.000,00		111.000,00	38.889,68	72.110,32
<b>TOTAL</b>		<b>6.560.000,00</b>		<b>6.560.000,00</b>	<b>5.964.554,30</b>	<b>595.445,70</b>

PREFEITURA MUNICIPAL DE FORTALEZA

EXERCÍCIO DE 2018

ANEXO 2

ORÇAMENTO SEGURIDADE

25915 - HOSPITAL DISTRITAL GONZAGA MOTA/MESSEJANA

CÓDIGO	ESPECIFICAÇÃO	NATUREZA DA DESPESA		
		ELEMENTO	MODALIDADE	CATEGORIA / GRUPO
3.0.0.0.00	DESPESAS CORRENTES			5.949.591,78
3.3.0.0.00	OUTRAS DESPESAS CORRENTES			5.949.591,78
3.3.9.0.00	APLICACOES DIRETAS		5.949.591,78	
3.3.9.0.30	MATERIAL DE CONSUMO	3.421.377,92		
3.3.9.0.39	OUTROS SERVICOS DE TERCEIROS - PESSOA JURIDICA	2.317.751,84		
3.3.9.0.92	DESPESAS DE EXERCICIOS ANTERIORES	210.462,02		
4.0.0.0.00	DESPESAS DE CAPITAL			99.399,06
4.4.0.0.00	INVESTIMENTOS			99.399,06
4.4.9.0.00	APLICACOES DIRETAS		99.399,06	
4.4.9.0.52	EQUIPAMENTOS E MATERIAL PERMANENTE	99.399,06		
<b>TOTAL</b>				<b>6.048.990,84</b>

PREFEITURA MUNICIPAL DE FORTALEZA

EXERCÍCIO DE 2018

ANEXO 6

ORÇAMENTO SEGURIDADE

25915 - HOSPITAL DISTRITAL GONZAGA MOTA/MESSEJANA

CÓDIGO	ESPECIFICAÇÃO	PROGRAMA DE TRABALHO		
		PROJETO	ATIVIDADE	TOTAL
10.000.0000.0000.0000	SAUDE		6.048.990,84	6.048.990,84
10.302.0000.0000.0000	ASSISTENCIA HOSPITALAR E AMBULATORIAL		6.048.990,84	6.048.990,84
10.302.0123.0000.0000	ATENCAO ESPECIALIZADA A SAUDE		6.048.990,84	6.048.990,84
10.302.0123.2621.0000	MANUTENCAO DA REDE DE HOSPITAIS DO MUNICIPIO		6.048.990,84	6.048.990,84
10.302.0123.2621.0008	MANUTENCAO DA REDE DE HOSPITAIS DO MUNICIPIO		6.048.990,84	6.048.990,84
<b>TOTAL</b>			<b>6.048.990,84</b>	<b>6.048.990,84</b>

PREFEITURA MUNICIPAL DE FORTALEZA

EXERCÍCIO DE 2018

ANEXO 8

ORÇAMENTO SEGURIDADE

25915 - HOSPITAL DISTRITAL GONZAGA MOTA/MESSEJANA

PROGRAMA DE TRABALHO

CÓDIGO	ESPECIFICAÇÃO	ORDINÁRIO	VINCULADO	TOTAL
10.000.0000.0000.0000	SAUDE		6.048.990,84	6.048.990,84
10.302.0000.0000.0000	ASSISTENCIA HOSPITALAR E AMBULATORIAL		6.048.990,84	6.048.990,84
10.302.0123.0000.0000	ATENCAO ESPECIALIZADA A SAUDE		6.048.990,84	6.048.990,84
10.302.0123.2621.0000	MANUTENCAO DA REDE DE HOSPITAIS DO MUNICIPIO		6.048.990,84	6.048.990,84
10.302.0123.2621.0008	MANUTENCAO DA REDE DE HOSPITAIS DO MUNICIPIO		6.048.990,84	6.048.990,84
<b>TOTAL</b>			<b>6.048.990,84</b>	<b>6.048.990,84</b>

PREFEITURA MUNICIPAL DE FORTALEZA

25915 - HOSPITAL DISTRITAL GONZAGA MOTA/MESSEJANA

EXERCÍCIO DE 2018

ANEXO 9

ORÇAMENTO SEGURIDADE

DEMONSTRATIVO DAS DESPESAS POR ÓRGÃO E FUNÇÃO

	SEGURANCA PUBLICA	ASSISTENCIA SOCIAL	PREVIDENCIA SOCIAL	SAUDE
HOSPITAL DISTRITAL GONZAGA MOTA/MESSEJANA	-	-	-	6.048.990,84
<b>TOTAL</b>				<b>6.048.990,84</b>

PREFEITURA MUNICIPAL DE FORTALEZA

EXERCÍCIO DE 2018

ANEXO 11

ORÇAMENTO SEGURIDADE

25915 - HOSPITAL DISTRITAL GONZAGA MOTA/MESSEJANA

NATUREZA DA DESPESA

CÓDIGO	ESPECIFICAÇÃO	CRÉDITOS	CRÉDITOS ESPECIAIS E	TOTAL	REALIZADA	DIFERENÇA SALDO A
		ORÇAMENTÁRIOS E	EXTRAORDINÁRIOS		FMPENHADA NO ANO	FMPENHAR
3.0.0.0.00	DESPESAS CORRENTES	6.611.500,00		6.611.500,00	5.949.591,78	661.908,22
3.3.0.0.00	OUTRAS DESPESAS CORRENTES	6.611.500,00		6.611.500,00	5.949.591,78	661.908,22
4.0.0.0.00	DESPESAS DE CAPITAL	100.000,00		100.000,00	99.399,06	600,94
4.4.0.0.00	INVESTIMENTOS	100.000,00		100.000,00	99.399,06	600,94
<b>TOTAL</b>		<b>6.711.500,00</b>		<b>6.711.500,00</b>	<b>6.048.990,84</b>	<b>662.509,16</b>

PREFEITURA MUNICIPAL DE FORTALEZA

EXERCÍCIO DE 2018

ANEXO 2

ORÇAMENTO SEGURIDADE

25916 - HOSPITAL DISTRITAL EDMILSON BARROS DE OLIVEIRA

CÓDIGO	ESPECIFICAÇÃO	NATUREZA DA DESPESA		CATEGORIA / GRUPO
		ELEMENTO	MODALIDADE	
3.0.0.0.00	DESPESAS CORRENTES			6.277.341,82
3.3.0.0.00	OUTRAS DESPESAS CORRENTES			6.277.341,82
3.3.9.0.00	APLICACOES DIRETAS		6.277.341,82	
3.3.9.0.30	MATERIAL DE CONSUMO	4.203.842,79		
3.3.9.0.39	OUTROS SERVICOS DE TERCEIROS - PESSOA JURIDICA	1.822.864,92		
3.3.9.0.92	DESPESAS DE EXERCICIOS ANTERIORES	250.634,11		
<b>TOTAL</b>				<b>6.277.341,82</b>

PREFEITURA MUNICIPAL DE FORTALEZA

EXERCÍCIO DE 2018

ANEXO 6

ORÇAMENTO SEGURIDADE

25916 - HOSPITAL DISTRITAL EDMILSON BARROS DE OLIVEIRA

CÓDIGO	ESPECIFICAÇÃO	PROGRAMA DE TRABALHO		
		PROJETO	ATIVIDADE	TOTAL
10.000.0000.0000.0000	SAUDE		6.277.341,82	6.277.341,82
10.302.0000.0000.0000	ASSISTENCIA HOSPITALAR E AMBULATORIAL		6.277.341,82	6.277.341,82
10.302.0123.0000.0000	ATENCAO ESPECIALIZADA A SAUDE		6.277.341,82	6.277.341,82
10.302.0123.2621.0000	MANUTENCAO DA REDE DE HOSPITAIS DO MUNICIPIO		6.277.341,82	6.277.341,82
10.302.0123.2621.0009	MANUTENCAO DA REDE DE HOSPITAIS DO MUNICIPIO		6.277.341,82	6.277.341,82
<b>TOTAL</b>			<b>6.277.341,82</b>	<b>6.277.341,82</b>

PREFEITURA MUNICIPAL DE FORTALEZA

EXERCÍCIO DE 2018

ANEXO 8

ORÇAMENTO SEGURIDADE

25916 - HOSPITAL DISTRITAL EDMILSON BARROS DE OLIVEIRA

PROGRAMA DE TRABALHO

CÓDIGO	ESPECIFICAÇÃO	ORDINÁRIO	VINCULADO	TOTAL
10.000.0000.0000.0000	SAUDE		6.277.341,82	6.277.341,82
10.302.0000.0000.0000	ASSISTENCIA HOSPITALAR E AMBULATORIAL		6.277.341,82	6.277.341,82
10.302.0123.0000.0000	ATENCAO ESPECIALIZADA A SAUDE		6.277.341,82	6.277.341,82
10.302.0123.2621.0000	MANUTENCAO DA REDE DE HOSPITAIS DO MUNICIPIO		6.277.341,82	6.277.341,82
10.302.0123.2621.0009	MANUTENCAO DA REDE DE HOSPITAIS DO MUNICIPIO		6.277.341,82	6.277.341,82
<b>TOTAL</b>			<b>6.277.341,82</b>	<b>6.277.341,82</b>

PREFEITURA MUNICIPAL DE FORTALEZA

25916 - HOSPITAL DISTRITAL EDMILSON BARROS DE OLIVEIRA

EXERCÍCIO DE 2018

ANEXO 9

ORÇAMENTO SEGURIDADE

DEMONSTRATIVO DAS DESPESAS POR ÓRGÃO E FUNÇÃO

	SEGURANCA PUBLICA	ASSISTENCIA SOCIAL	PREVIDENCIA SOCIAL	SAUDE
HOSPITAL DISTRITAL EDMILSON BARROS DE OLIVEIRA	-	-	-	6.277.341,82
<b>TOTAL</b>				<b>6.277.341,82</b>

PREFEITURA MUNICIPAL DE FORTALEZA

EXERCÍCIO DE 2018

ANEXO 11

ORÇAMENTO SEGURIDADE

25916 - HOSPITAL DISTRITAL EDMILSON BARROS DE OLIVEIRA

NATUREZA DA DESPESA

CÓDIGO	ESPECIFICAÇÃO	CRÉDITOS	CRÉDITOS ESPECIAIS E	TOTAL	REALIZADA	DIFERENÇA SALDO A
		ORÇAMENTÁRIOS E	EXTRAORDINÁRIOS		FMPENHADA NO ANO	FMPENHAR
3.0.0.0.00	DESPESAS CORRENTES	6.878.400,00		6.878.400,00	6.277.341,82	601.058,18
3.3.0.0.00	OUTRAS DESPESAS CORRENTES	6.878.400,00		6.878.400,00	6.277.341,82	601.058,18
4.0.0.0.00	DESPESAS DE CAPITAL	11.000,00		11.000,00		11.000,00
4.4.0.0.00	INVESTIMENTOS	11.000,00		11.000,00		11.000,00
<b>TOTAL</b>		<b>6.889.400,00</b>		<b>6.889.400,00</b>	<b>6.277.341,82</b>	<b>612.058,18</b>



PREFEITURA MUNICIPAL DE FORTALEZA

EXERCÍCIO DE 2018

ANEXO 2

ORÇAMENTO SEGURIDADE

25918 - HOSPITAL E MATERNIDADE DRA ZILDA ARNS NEUMANN

CÓDIGO	ESPECIFICAÇÃO	NATUREZA DA DESPESA		
		ELEMENTO	MODALIDADE	CATEGORIA / GRUPO
3.0.0.0.00	DESPESAS CORRENTES			19.886.416,86
3.3.0.0.00	OUTRAS DESPESAS CORRENTES			19.886.416,86
3.3.9.0.00	APLICACOES DIRETAS		19.886.416,86	
3.3.9.0.30	MATERIAL DE CONSUMO	10.274.540,26		
3.3.9.0.39	OUTROS SERVICOS DE TERCEIROS - PESSOA JURIDICA	9.273.549,14		
3.3.9.0.92	DESPESAS DE EXERCICIOS ANTERIORES	338.327,46		
4.0.0.0.00	DESPESAS DE CAPITAL			697.189,56
4.4.0.0.00	INVESTIMENTOS			697.189,56
4.4.9.0.00	APLICACOES DIRETAS		697.189,56	
4.4.9.0.52	EQUIPAMENTOS E MATERIAL PERMANENTE	697.189,56		
<b>TOTAL</b>				<b>20.583.606,42</b>

PREFEITURA MUNICIPAL DE FORTALEZA

EXERCÍCIO DE 2018

ANEXO 6

ORÇAMENTO SEGURIDADE

25918 - HOSPITAL E MATERNIDADE DRA ZILDA ARNS NEUMANN

CÓDIGO	ESPECIFICAÇÃO	PROGRAMA DE TRABALHO		
		PROJETO	ATIVIDADE	TOTAL
10.000.0000.0000.0000	SAUDE	697.189,56	19.886.416,86	20.583.606,42
10.302.0000.0000.0000	ASSISTENCIA HOSPITALAR E AMBULATORIAL	697.189,56	19.886.416,86	20.583.606,42
10.302.0124.0000.0000	ATENCAO TERCIARIA A SAUDE	697.189,56	19.886.416,86	20.583.606,42
10.302.0124.1645.0000	AMPLIACAO, REFORMA E EQUIPAMENTO DO HOSPITAL E MATERNIDADE DRA ZILDA ARNS NEUMANN	697.189,56		697.189,56
10.302.0124.1645.0001	AMPLIACAO, REFORMA E EQUIPAMENTO DO HOSPITAL E MATERNIDADE DRA ZILDA ARNS NEUMANN	697.189,56		697.189,56
10.302.0124.2545.0000	MANUTENCAO DO HOSPITAL E MATERNIDADE DRA ZILDA ARNS NEUMANN		18.369.435,76	18.369.435,76
10.302.0124.2545.0001	MANUTENCAO DO HOSPITAL E MATERNIDADE DRA ZILDA ARNS NEUMANN		18.369.435,76	18.369.435,76
10.302.0124.2875.0000	AQUISICAO DE ORTESE/PROTESE E MATERIAL ESPECIALIZADO HOSPITALAR		1.516.981,10	1.516.981,10
10.302.0124.2875.0001	AQUISICAO DE ORTESE/PROTESE E MATERIAL ESPECIALIZADO HOSPITALAR		1.516.981,10	1.516.981,10
<b>TOTAL</b>		<b>697.189,56</b>	<b>19.886.416,86</b>	<b>20.583.606,42</b>

PREFEITURA MUNICIPAL DE FORTALEZA

EXERCÍCIO DE 2018

ANEXO 8

ORÇAMENTO SEGURIDADE

25918 - HOSPITAL E MATERNIDADE DRA ZILDA ARNS NEUMANN

PROGRAMA DE TRABALHO

CÓDIGO	ESPECIFICAÇÃO	ORDINÁRIO	VINCULADO	TOTAL
10.000.0000.0000.0000	SAUDE		20.583.606,42	20.583.606,42
10.302.0000.0000.0000	ASSISTENCIA HOSPITALAR E AMBULATORIAL		20.583.606,42	20.583.606,42
10.302.0124.0000.0000	ATENCAO TERCIARIA A SAUDE		20.583.606,42	20.583.606,42
10.302.0124.1645.0000	AMPLIACAO, REFORMA E EQUIPAMENTO DO HOSPITAL E MATERNIDADE DRA ZILDA ARNS NEUMANN		697.189,56	697.189,56
10.302.0124.1645.0001	AMPLIACAO, REFORMA E EQUIPAMENTO DO HOSPITAL E MATERNIDADE DRA ZILDA ARNS NEUMANN		697.189,56	697.189,56
10.302.0124.2545.0000	MANUTENCAO DO HOSPITAL E MATERNIDADE DRA ZILDA ARNS NEUMANN		18.369.435,76	18.369.435,76
10.302.0124.2545.0001	MANUTENCAO DO HOSPITAL E MATERNIDADE DRA ZILDA ARNS NEUMANN		18.369.435,76	18.369.435,76
10.302.0124.2875.0000	AQUISICAO DE ORTESE/PROTESE E MATERIAL ESPECIALIZADO HOSPITALAR		1.516.981,10	1.516.981,10
10.302.0124.2875.0001	AQUISICAO DE ORTESE/PROTESE E MATERIAL ESPECIALIZADO HOSPITALAR		1.516.981,10	1.516.981,10
<b>TOTAL</b>			<b>20.583.606,42</b>	<b>20.583.606,42</b>

PREFEITURA MUNICIPAL DE FORTALEZA

25918 - HOSPITAL E MATERNIDADE DRA ZILDA ARNS NEUMANN

EXERCÍCIO DE 2018

ANEXO 9

ORÇAMENTO SEGURIDADE

DEMONSTRATIVO DAS DESPESAS POR ÓRGÃO E FUNÇÃO

	SEGURANCA PUBLICA	ASSISTENCIA SOCIAL	PREVIDENCIA SOCIAL	SAUDE
HOSPITAL E MATERNIDADE DRA ZILDA ARNS NEUMANN	-	-	-	20.583.606,42
<b>TOTAL</b>				<b>20.583.606,42</b>

PREFEITURA MUNICIPAL DE FORTALEZA

EXERCÍCIO DE 2018

ANEXO 11

ORÇAMENTO SEGURIDADE

25918 - HOSPITAL E MATERNIDADE DRA ZILDA ARNS NEUMANN

NATUREZA DA DESPESA

CÓDIGO	ESPECIFICAÇÃO	CRÉDITOS ORÇAMENTÁRIOS E SUPLEMENTARES	CRÉDITOS ESPECIAIS E EXTRAORDINÁRIOS	TOTAL	REALIZADA EM PENHADA NO ANO	DIFERENÇA SALDO A EM PENHAR
3.0.0.0.00	DESPESAS CORRENTES	22.582.000,00		22.582.000,00	19.886.416,86	2.695.583,14
3.3.0.0.00	OUTRAS DESPESAS CORRENTES	22.582.000,00		22.582.000,00	19.886.416,86	2.695.583,14
4.0.0.0.00	DESPESAS DE CAPITAL	936.700,00		936.700,00	697.189,56	239.510,44
4.4.0.0.00	INVESTIMENTOS	936.700,00		936.700,00	697.189,56	239.510,44
<b>TOTAL</b>		<b>23.518.700,00</b>		<b>23.518.700,00</b>	<b>20.583.606,42</b>	<b>2.935.093,58</b>

ORÇAMENTO SEGURIDADE

25000 - SECRETARIA MUNICIPAL DA SAUDE

CÓDIGO	ESPECIFICAÇÃO	NATUREZA DA DESPESA		
		ELEMENTO	MODALIDADE	CATEGORIA / GRUPO
3.0.0.0.00	DESPESAS CORRENTES			1.930.187.331,41
3.1.0.0.00	PESSOAL E ENCARGOS SOCIAIS			958.586.123,19
3.1.9.0.00	APLICACOES DIRETAS		812.677.277,06	
3.1.9.0.04	CONTRATAÇÃO POR TEMPO DETERMINADO	59.072.989,99		
3.1.9.0.05	OUTROS BENEFÍCIOS PREVIDENCIÁRIOS	356.532,92		
3.1.9.0.11	VENCIMENTOS E VANTAGENS FIXAS - PESSOAL CIVIL	731.239.773,44		
3.1.9.0.13	CONTRIBUIÇÕES PATRONAIS	14.430.584,05		
3.1.9.0.16	OUTRAS DESPESAS VARIÁVEIS - PESSOAL CIVIL	1.857.280,72		
3.1.9.0.91	SENTENÇAS JUDICIAIS	133.355,48		
3.1.9.0.92	DESPESAS DE EXERCÍCIOS ANTERIORES	3.290.397,81		
3.1.9.0.94	INDENIZAÇÕES RESTITUIÇÕES TRABALHISTAS	304.107,99		
3.1.9.0.96	RESSARCIMENTO DE DESPESAS DE PESSOAL REQUISITADO	1.992.254,66		
3.1.9.1.00	APLICAÇÃO DIRETA DECORRENTE DE OPERAÇÃO ENTRE ÓRGÃOS, FUNDOS E ENTIDADES INTEGRANTES DOS ORÇAMENTOS FISCAL E DA SEGURIDADE SOCIAL		145.908.846,13	
3.1.9.1.13	CONTRIBUIÇÕES PATRONAIS	145.908.846,13		
3.3.0.0.00	OUTRAS DESPESAS CORRENTES			971.601.208,22
3.3.5.0.00	TRANSFERÊNCIAS DE INSTITUIÇÕES PRIVADAS		290.717.064,15	
3.3.5.0.39	OUTROS SERVIÇOS DE TERCEIROS - PESSOA JURÍDICA	290.717.064,15		
3.3.9.0.00	APLICACOES DIRETAS		680.884.144,07	
3.3.9.0.14	DIÁRIAS - CIVIL	89.936,00		
3.3.9.0.18	AUXÍLIO FINANCEIRO A ESTUDANTES	202.332,90		
3.3.9.0.30	MATERIAL DE CONSUMO	80.391.704,47		
3.3.9.0.32	MATERIAL DE DISTRIBUIÇÃO GRATUITA	8.241.469,24		
3.3.9.0.34	OUTRAS DESPESAS DE PESSOAL DECORRENTES DE CONTRATOS DE TERCEIRIZAÇÃO	31.659.321,85		
3.3.9.0.36	OUTROS SERVIÇOS DE TERCEIROS - PESSOA FÍSICA	48.897.389,28		
3.3.9.0.37	LOCAÇÃO DE MÃO-DE-OBRA	64.857.611,12		

ORÇAMENTO SEGURIDADE

25000 - SECRETARIA MUNICIPAL DA SAUDE

CÓDIGO	ESPECIFICAÇÃO	NATUREZA DA DESPESA		
		ELEMENTO	MODALIDADE	CATEGORIA / GRUPO
3.3.9.0.39	OUTROS SERVICOS DE TERCEIROS - PESSOA JURIDICA	257.985.945,85		
3.3.9.0.46	AUXILIO-ALIMENTACAO	15.342.529,76		
3.3.9.0.47	OBRIGACOES TRIBUTARIAS CONTRIBUTIVAS	9.536.457,04		
3.3.9.0.48	OUTROS AUXILIOS FINANCEIROS A PESSOAS FISICAS	3.217.736,00		
3.3.9.0.91	SENTENCAS JUDICIAIS	5.461.491,19		
3.3.9.0.92	DESPESAS DE EXERCICIOS ANTERIORES	94.322.376,23		
3.3.9.0.93	INDENIZACOES E RESTITUICOES	60.677.843,14		
4.0.0.0.00	DESPESAS DE CAPITAL			21.683.324,50
4.4.0.0.00	INVESTIMENTOS			21.683.324,50
4.4.9.0.00	APLICACOES DIRETAS		21.683.324,50	
4.4.9.0.51	OBRAS E INSTALACOES	4.379.090,55		
4.4.9.0.52	EQUIPAMENTOS E MATERIAL PERMANENTE	11.176.215,95		
4.4.9.0.91	SENTENCAS JUDICIAIS	15.238,00		
4.4.9.0.92	DESPESAS DE EXERCICIOS ANTERIORES	2.801.561,77		
4.4.9.0.93	INDENIZACOES E RESTITUICOES	3.311.218,23		
<b>TOTAL</b>				<b>1.951.870.655,91</b>

PREFEITURA MUNICIPAL DE FORTALEZA

25000 - SECRETARIA MUNICIPAL DA SAUDE

EXERCÍCIO DE 2018

ANEXO 7

ORÇAMENTO SEGURIDADE

CONSOLIDAÇÃO DAS DESPESAS POR ÓRGÃO

PROGRAMA DE TRABALHO

CÓDIGO	ESPECIFICAÇÃO	PROJETO	ATIVIDADE	TOTAL
10.000.0000.0000.0000	SAUDE	13.536.881,11	1.938.072.811,06	1.951.609.692,17
10.122.0000.0000.0000	ADMINISTRACAO GERAL	56.329,29	190.034.965,12	190.091.294,41
10.122.0001.0000.0000	GESTAO E MANUTENCAO	56.329,29	188.883.623,04	188.939.952,33
10.122.0001.1796.0000	AQUISICAO DE EQUIPAMENTOS, MOBILIARIOS E VEICULOS	56.329,29		56.329,29
10.122.0001.1796.0040	AQUISICAO DE EQUIPAMENTOS, MOBILIARIOS E VEICULOS	56.329,29		56.329,29
10.122.0001.2016.0000	MANUTENCAO E FUNCIONAMENTO ADMINISTRATIVO		59.529.715,84	59.529.715,84
10.122.0001.2016.0024	MANUTENCAO E FUNCIONAMENTO ADMINISTRATIVO		6.376.190,94	6.376.190,94
10.122.0001.2016.0025	MANUTENCAO E FUNCIONAMENTO ADMINISTRATIVO		53.153.524,90	53.153.524,90
10.122.0001.2195.0000	REMUNERACAO DE PESSOAL ATIVO DO MUNICIPIO E ENCARGOS SOCIAIS		129.353.907,20	129.353.907,20
10.122.0001.2195.0027	REMUNERACAO DE PESSOAL ATIVO DO MUNICIPIO E ENCARGOS SOCIAIS		129.353.907,20	129.353.907,20
10.122.0120.0000.0000	GESTAO ESTRATEGICA E PARTICIPATIVA DO SUS		227.908,33	227.908,33
10.122.0120.2479.0000	MANUTENCAO DO CONSELHO MUNICIPAL DE SAUDE		56.388,33	56.388,33
10.122.0120.2479.0001	MANUTENCAO DO CONSELHO MUNICIPAL DE SAUDE		56.388,33	56.388,33
10.122.0120.2946.0000	MANUTENCAO DO CONSELHO REGIONAL DE SAUDE		171.520,00	171.520,00
10.122.0120.2946.0001	MANUTENCAO DO CONSELHO REGIONAL - SER I		26.488,00	26.488,00
10.122.0120.2946.0002	MANUTENCAO DO CONSELHO REGIONAL - SER II		26.692,00	26.692,00
10.122.0120.2946.0003	MANUTENCAO DO CONSELHO REGIONAL - SER III		32.232,00	32.232,00
10.122.0120.2946.0004	MANUTENCAO DO CONSELHO REGIONAL - SER IV		26.936,00	26.936,00
10.122.0120.2946.0005	MANUTENCAO DO CONSELHO REGIONAL - SER V		34.348,00	34.348,00
10.122.0120.2946.0006	MANUTENCAO DO CONSELHO REGIONAL - SER VI		24.824,00	24.824,00
10.122.0121.0000.0000	GESTAO DO TRABALHO E EDUCACAO NA SAUDE		923.433,75	923.433,75
10.122.0121.2495.0000	IMPLEMENTACAO DA POLITICA DE EDUCACAO EM SAUDE		923.433,75	923.433,75
10.122.0121.2495.0001	IMPLEMENTACAO DA POLITICA DE EDUCACAO EM SAUDE		923.433,75	923.433,75

PREFEITURA MUNICIPAL DE FORTALEZA

25000 - SECRETARIA MUNICIPAL DA SAUDE

EXERCÍCIO DE 2018

ANEXO 7

ORÇAMENTO SEGURIDADE

CONSOLIDAÇÃO DAS DESPESAS POR ÓRGÃO

PROGRAMA DE TRABALHO

CÓDIGO	ESPECIFICAÇÃO	PROJETO	ATIVIDADE	TOTAL
10.126.0000.0000.0000	TECNOLOGIA DA INFORMACAO	19.600,00		19.600,00
10.126.0001.0000.0000	GESTAO E MANUTENCAO	19.600,00		19.600,00
10.126.0001.1005.0000	AQUISICAO E IMPLANTACAO DE PRODUTOS E SERVICOS DE TI	19.600,00		19.600,00
10.126.0001.1005.0019	AQUISICAO E IMPLANTACAO DE PRODUTOS E SERVICOS DE TI	19.600,00		19.600,00
10.128.0000.0000.0000	FORMACAO DE RECURSOS HUMANOS		5.000,00	5.000,00
10.128.0121.0000.0000	GESTAO DO TRABALHO E EDUCACAO NA SAUDE		5.000,00	5.000,00
10.128.0121.2252.0000	VALORIZACAO DA GESTAO DO TRABALHO		5.000,00	5.000,00
10.128.0121.2252.0001	VALORIZACAO DA GESTAO DO TRABALHO		5.000,00	5.000,00
10.301.0000.0000.0000	ATENCAO BASICA	2.755.917,40	425.611.718,77	428.367.636,17
10.301.0119.0000.0000	ATENCAO PRIMARIA A SAUDE	2.755.917,40	425.611.718,77	428.367.636,17
10.301.0119.1686.0000	MELHORIA DA INFRAESTRUTURA E MANUTENCAO DA UNIDADES BASICAS DE SAUDE - UBS	360.000,00		360.000,00
10.301.0119.1686.0001	MELHORIA DA INFRAESTRUTURA E MANUTENCAO DA UNIDADES BASICAS DE SAUDE - UBS	180.000,00		180.000,00
10.301.0119.1686.0004	MELHORIA DA INFRAESTRUTURA E MANUTENCAO DA UNIDADES BASICAS DE SAUDE - UBS	180.000,00		180.000,00
10.301.0119.1687.0000	IMPLANTACAO DE UNIDADES DE SAUDE	2.395.917,40		2.395.917,40
10.301.0119.1687.0001	IMPLANTACAO DE UNIDADES DE SAUDE	2.395.917,40		2.395.917,40
10.301.0119.2195.0000	REMUNERACAO DE PESSOAL ATIVO DO MUNICIPIO E ENCARGOS SOCIAIS		304.858.388,51	304.858.388,51
10.301.0119.2195.0028	REMUNERACAO DE PESSOAL ATIVO DO MUNICIPIO E ENCARGOS SOCIAIS - SEDE REGIONAIS		83.349.666,66	83.349.666,66
10.301.0119.2195.0047	REMUNERACAO DE PESSOAL ATIVO DO MUNICIPIO E ENCARGOS SOCIAIS - AGENTES COMUNITARIOS DE SAUDE		57.300.329,06	57.300.329,06
10.301.0119.2195.0048	REMUNERACAO DE PESSOAL ATIVO DO MUNICIPIO E ENCARGOS SOCIAIS - PSF / REGIONAIS		164.208.392,79	164.208.392,79
10.301.0119.2256.0000	MANUTENCAO DAS ACOES DE SAUDE BUCAL		457.580,57	457.580,57
10.301.0119.2256.0001	MANUTENCAO DAS ACOES DE SAUDE BUCAL		457.580,57	457.580,57
10.301.0119.2504.0000	MANUTENCAO E FUNCIONAMENTO DAS UNIDADES DA ATENCAO PRIMARIA A SAUDE		120.295.749,69	120.295.749,69
10.301.0119.2504.0001	MANUTENCAO E FUNCIONAMENTO DAS UNIDADES DA ATENCAO PRIMARIA A SAUDE		120.295.749,69	120.295.749,69
10.302.0000.0000.0000	ASSISTENCIA HOSPITALAR E AMBULATORIAL	10.705.034,42	1.226.730.584,07	1.237.435.618,49

PREFEITURA MUNICIPAL DE FORTALEZA

25000 - SECRETARIA MUNICIPAL DA SAUDE

EXERCÍCIO DE 2018

ANEXO 7

ORÇAMENTO SEGURIDADE

CONSOLIDAÇÃO DAS DESPESAS POR ÓRGÃO

PROGRAMA DE TRABALHO

CÓDIGO	ESPECIFICAÇÃO	PROJETO	ATIVIDADE	TOTAL
10.302.0001.0000.0000	GESTAO E MANUTENCAO		269.188.519,64	269.188.519,64
10.302.0001.2195.0000	REMUNERACAO DE PESSOAL ATIVO DO MUNICIPIO E ENCARGOS SOCIAIS		269.188.519,64	269.188.519,64
10.302.0001.2195.0026	REMUNERACAO DE PESSOAL ATIVO DO MUNICIPIO E ENCARGOS SOCIAIS		269.188.519,64	269.188.519,64
10.302.0123.0000.0000	ATENCAO ESPECIALIZADA A SAUDE	6.409.292,80	487.401.319,26	493.810.612,06
10.302.0123.1617.0000	IMPLANTACAO DOS PONTOS DE ATENCAO DA REDE PSICOSSOCIAL - CAPS	1.405.543,56		1.405.543,56
10.302.0123.1617.0001	IMPLANTACAO DOS PONTOS DE ATENCAO DA REDE PSICOSSOCIAL - CAPS	1.405.543,56		1.405.543,56
10.302.0123.1618.0000	IMPLANTACAO DOS PONTOS DE ATENCAO ESPECIALIZADA A SAUDE	3.019.191,36		3.019.191,36
10.302.0123.1618.0001	IMPLANTACAO DOS PONTOS DE ATENCAO ESPECIALIZADA A SAUDE	3.019.191,36		3.019.191,36
10.302.0123.1638.0000	PROGRAMA DE ORTESE E PROTESE COM REABILITACAO FISICA	1.523.714,68		1.523.714,68
10.302.0123.1638.0001	PROGRAMA DE ORTESE E PROTESE COM REABILITACAO FISICA	1.523.714,68		1.523.714,68
10.302.0123.1642.0000	IMPLANTACAO DA CASA DA GESTANTE - REDE CEGONHA	143.869,94		143.869,94
10.302.0123.1642.0001	IMPLANTACAO DA CASA DA GESTANTE - REDE CEGONHA	143.869,94		143.869,94
10.302.0123.1796.0000	AQUISICAO DE EQUIPAMENTOS, MOBILIARIOS E VEICULOS	316.973,26		316.973,26
10.302.0123.1796.0048	AQUISICAO DE EQUIPAMENTOS, MOBILIARIO E VEICULOS	316.973,26		316.973,26
10.302.0123.2503.0000	REMUNERACAO DE PESSOAL ATIVO DO MUNICIPIO E ENCARGOS SOCIAIS - HOSPITAIS		217.917.460,94	217.917.460,94
10.302.0123.2503.0001	REMUNERACAO DE PESSOAL ATIVO DO MUNICIPIO E ENCARGOS SOCIAIS - HOSPITAIS		182.985.936,35	182.985.936,35
10.302.0123.2503.0002	REMUNERACAO DE PESSOAL ATIVO DO MUNICIPIO E ENCARGOS SOCIAIS - HOSPITAL ZILDA ARNS NEUMANN		15.571.484,71	15.571.484,71
10.302.0123.2503.0003	REMUNERACAO DE PESSOAL ATIVO DO MUNICIPIO E ENCARGOS SOCIAIS - SAMU		19.360.039,88	19.360.039,88
10.302.0123.2514.0000	MANUTENCAO DOS PONTOS DE ATENCAO DA REDE PSICOSSOCIAL		7.892.821,78	7.892.821,78
10.302.0123.2514.0001	MANUTENCAO DOS PONTOS DE ATENCAO DA REDE PSICOSSOCIAL - CAPS		6.851.326,57	6.851.326,57
10.302.0123.2514.0002	MANUTENCAO DOS PONTOS DE ATENCAO DA REDE PSICOSSOCIAL - UNIDADES DE ACOLHIMENTO		1.041.495,21	1.041.495,21
10.302.0123.2520.0000	MANUTENCAO DOS PONTOS DE ATENCAO ESPECIALIZADA A SAUDE		101.453.417,67	101.453.417,67
10.302.0123.2520.0001	MANUTENCAO DOS PONTOS DE ATENCAO ESPECIALIZADA A SAUDE - POLICLINICAS		720.765,93	720.765,93
10.302.0123.2520.0002	MANUTENCAO DOS PONTOS DE ATENCAO ESPECIALIZADA A SAUDE		77.829,85	77.829,85

PREFEITURA MUNICIPAL DE FORTALEZA

25000 - SECRETARIA MUNICIPAL DA SAUDE

EXERCÍCIO DE 2018

ANEXO 7

ORÇAMENTO SEGURIDADE

CONSOLIDAÇÃO DAS DESPESAS POR ÓRGÃO

PROGRAMA DE TRABALHO

CÓDIGO	ESPECIFICAÇÃO	PROJETO	ATIVIDADE	TOTAL
10.302.0123.2520.0003	MANUTENCAO DOS PONTOS DE ATENCAO ESPECIALIZADA A SAUDE - UPAS		100.654.821,89	100.654.821,89
10.302.0123.2523.0000	MANUTENCAO DOS PONTOS DE ATENCAO DA REDE DE URGENCIA E EMERGENCIA (SAMU)		16.452.242,97	16.452.242,97
10.302.0123.2523.0001	MANUTENCAO DOS PONTOS DE ATENCAO DA REDE DE URGENCIA E EMERGENCIA (SAMU)		16.452.242,97	16.452.242,97
10.302.0123.2528.0000	FORTALECIMENTO DAS ACOES DE ATENCAO ESPECIALIZADA E HOSPITALAR		96.822.085,77	96.822.085,77
10.302.0123.2528.0001	FORTALECIMENTO DAS ACOES DE ATENCAO ESPECIALIZADA E HOSPITALAR		96.822.085,77	96.822.085,77
10.302.0123.2621.0000	MANUTENCAO DA REDE DE HOSPITAIS DO MUNICIPIO		46.863.290,13	46.863.290,13
10.302.0123.2621.0001	MANUTENCAO DA REDE DE HOSPITAIS DO MUNICIPIO		3.479.914,15	3.479.914,15
10.302.0123.2621.0002	MANUTENCAO DA REDE DE HOSPITAIS DO MUNICIPIO		3.231.660,28	3.231.660,28
10.302.0123.2621.0003	MANUTENCAO DA REDE DE HOSPITAIS DO MUNICIPIO		8.120.700,77	8.120.700,77
10.302.0123.2621.0004	MANUTENCAO DA REDE DE HOSPITAIS DO MUNICIPIO		6.621.774,99	6.621.774,99
10.302.0123.2621.0005	MANUTENCAO DA REDE DE HOSPITAIS DO MUNICIPIO		1.934.381,13	1.934.381,13
10.302.0123.2621.0006	MANUTENCAO DA REDE DE HOSPITAIS DO MUNICIPIO		5.183.971,85	5.183.971,85
10.302.0123.2621.0007	MANUTENCAO DA REDE DE HOSPITAIS DO MUNICIPIO		5.964.554,30	5.964.554,30
10.302.0123.2621.0008	MANUTENCAO DA REDE DE HOSPITAIS DO MUNICIPIO		6.048.990,84	6.048.990,84
10.302.0123.2621.0009	MANUTENCAO DA REDE DE HOSPITAIS DO MUNICIPIO		6.277.341,82	6.277.341,82
10.302.0124.0000.0000	ATENCAO TERCIARIA A SAUDE	4.295.741,62	101.706.634,80	106.002.376,42
10.302.0124.1645.0000	AMPLIACAO, REFORMA E EQUIPAMENTO DO HOSPITAL E MATERNIDADE DRA ZILDA ARNS NEUMANN	697.189,56		697.189,56
10.302.0124.1645.0001	AMPLIACAO, REFORMA E EQUIPAMENTO DO HOSPITAL E MATERNIDADE DRA ZILDA ARNS NEUMANN	697.189,56		697.189,56
10.302.0124.1648.0000	AMPLIACAO, REFORMA E AQUISICAO DE EQUIPAMENTOS	3.598.552,06		3.598.552,06
10.302.0124.1648.0001	AMPLIACAO, REFORMA E AQUISICAO DE EQUIPAMENTOS	3.598.552,06		3.598.552,06
10.302.0124.2470.0000	ASSISTENCIA HOSPITALAR DE URGENCIA E EMERGENCIA		81.820.217,94	81.820.217,94
10.302.0124.2470.0001	ASSISTENCIA HOSPITALAR DE URGENCIA E EMERGENCIA		81.820.217,94	81.820.217,94
10.302.0124.2545.0000	MANUTENCAO DO HOSPITAL E MATERNIDADE DRA ZILDA ARNS NEUMANN		18.369.435,76	18.369.435,76
10.302.0124.2545.0001	MANUTENCAO DO HOSPITAL E MATERNIDADE DRA ZILDA ARNS NEUMANN		18.369.435,76	18.369.435,76



PREFEITURA MUNICIPAL DE FORTALEZA

25000 - SECRETARIA MUNICIPAL DA SAUDE

EXERCÍCIO DE 2018

ANEXO 7

ORÇAMENTO SEGURIDADE

CONSOLIDAÇÃO DAS DESPESAS POR ÓRGÃO

PROGRAMA DE TRABALHO

CÓDIGO	ESPECIFICAÇÃO	PROJETO	ATIVIDADE	TOTAL
10.302.0124.2875.0000	AQUISICAO DE ORTESE/PROTESE E MATERIAL ESPECIALIZADO HOSPITALAR		1.516.981,10	1.516.981,10
10.302.0124.2875.0001	AQUISICAO DE ORTESE/PROTESE E MATERIAL ESPECIALIZADO HOSPITALAR		1.516.981,10	1.516.981,10
10.302.0125.0000.0000	REGULACAO, CONTROLE, AVALIACAO E AUDITORIA		368.338.510,37	368.338.510,37
10.302.0125.2539.0000	CONTRATUALIZACAO COM ENTIDADES FILANTROPICAS		192.251.908,78	192.251.908,78
10.302.0125.2539.0001	CONTRATUALIZACAO COM ENTIDADES FILANTROPICAS		192.251.908,78	192.251.908,78
10.302.0125.2540.0000	CONTRATUALIZACAO COM ENTIDADES PRIVADAS		106.218.014,34	106.218.014,34
10.302.0125.2540.0001	CONTRATUALIZACAO COM ENTIDADES PRIVADAS		106.218.014,34	106.218.014,34
10.302.0125.2541.0000	CONTRATUALIZACAO COM ENTES PUBLICOS		69.868.587,25	69.868.587,25
10.302.0125.2541.0001	CONTRATUALIZACAO COM ENTES PUBLICOS		69.868.587,25	69.868.587,25
10.302.0206.0000.0000	PROGRAMA DE FORTALECIMENTO DE INCLUSAO SOCIAL E REDES DE ATENCAO - PROREDES		95.600,00	95.600,00
10.302.0206.2141.0000	DESENVOLVIMENTO INSTITUCIONAL DA SECRETARIA MUNICIPAL DA SAUDE		95.600,00	95.600,00
10.302.0206.2141.0001	DESENVOLVIMENTO INSTITUCIONAL DA SECRETARIA MUNICIPAL DA SAUDE		95.600,00	95.600,00
10.303.0000.0000.0000	SUPORTE PROFILATICO E TERAPEUTICO		39.635.001,42	39.635.001,42
10.303.0127.0000.0000	ASSISTENCIA FARMACEUTICA		39.635.001,42	39.635.001,42
10.303.0127.2251.0000	IMPLEMENTACAO DO SISTEMA DE APOIO E LOGISTICA DAS CENTRAIS DE DISTRIBUICAO DE MEDICAMENTOS NOS TERMINAIS		1.598.085,59	1.598.085,59
10.303.0127.2251.0001	IMPLEMENTACAO DO SISTEMA DE APOIO E LOGISTICA DAS CENTRAIS DE DISTRIBUICAO DE MEDICAMENTOS NOS TERMINAIS		1.598.085,59	1.598.085,59
10.303.0127.2518.0000	MANUTENCAO DA CENTRAL DE ABASTECIMENTO FARMACEUTICO		36.271.588,25	36.271.588,25
10.303.0127.2518.0001	MANUTENCAO DA CENTRAL DE ABASTECIMENTO FARMACEUTICO		36.271.588,25	36.271.588,25
10.303.0127.2521.0000	AQUISICAO E DISTRIBUICAO DE MEDICAMENTOS ESSENCIAIS DA ATENCAO PRIMARIA E ESPECIALIZADA		1.765.327,58	1.765.327,58
10.303.0127.2521.0001	AQUISICAO E DISTRIBUICAO DE MEDICAMENTOS ESSENCIAIS DA ATENCAO PRIMARIA E ESPECIALIZADA		1.765.327,58	1.765.327,58
10.304.0000.0000.0000	VIGILANCIA SANITARIA		48.856.078,54	48.856.078,54
10.304.0128.0000.0000	VIGILANCIA A SAUDE		48.856.078,54	48.856.078,54
10.304.0128.2195.0000	REMUNERACAO DE PESSOAL ATIVO DO MUNICIPIO E ENCARGOS SOCIAIS		37.134.491,42	37.134.491,42

PREFEITURA MUNICIPAL DE FORTALEZA

25000 - SECRETARIA MUNICIPAL DA SAUDE

EXERCÍCIO DE 2018

ANEXO 7

ORÇAMENTO SEGURIDADE

CONSOLIDAÇÃO DAS DESPESAS POR ÓRGÃO

PROGRAMA DE TRABALHO

CÓDIGO	ESPECIFICAÇÃO	PROJETO	ATIVIDADE	TOTAL
10.304.0128.2195.0029	REMUNERACAO DE PESSOAL ATIVO DO MUNICIPIO E ENCARGOS SOCIAIS		37.134.491,42	37.134.491,42
10.304.0128.2239.0000	MANUTENCAO DAS POLITICAS DE VIIGILANCIA EM SAUDE		11.721.587,12	11.721.587,12
10.304.0128.2239.0001	MANUTENCAO DAS POLITICAS DE VIGILANCIA EM SAUDE - SANITARIA		2.844.207,84	2.844.207,84
10.304.0128.2239.0002	MANUTENCAO DAS POLITICAS DE VIGILANCIA EM SAUDE - AMBIENTAL		332.009,91	332.009,91
10.304.0128.2239.0003	MANUTENCAO DAS POLITICAS DE VIGILANCIA EM SAUDE - EPIDEMIOLOGICA		2.440.711,97	2.440.711,97
10.304.0128.2239.0004	MANUTENCAO DAS POLITICAS DE VIGILANCIA EM SAUDE - ZONOSSES		213.431,86	213.431,86
10.304.0128.2239.0005	MANUTENCAO DAS POLITICAS DE VIGILANCIA EM SAUDE - DOENCAS TRANSMISSIVEIS POR VETORES		5.891.225,54	5.891.225,54
10.305.0000.0000.0000	VIGILANCIA EPIDEMIOLOGICA		1.397.895,09	1.397.895,09
10.305.0128.0000.0000	VIGILANCIA A SAUDE		1.397.895,09	1.397.895,09
10.305.0128.2044.0000	MANUTENCAO DAS REDES TEMATICAS DE CONSIKOES CRONICAS		1.393.570,50	1.393.570,50
10.305.0128.2044.0002	MANUTENCAO DAS REDES TEMATICAS DE CONSIKOES CRONICAS		1.393.570,50	1.393.570,50
10.305.0128.2482.0000	FORTALECIMENTO DA POLITICA DE ATENCAO A SAUDE DO TRABALHADOR - CEREST		4.324,59	4.324,59
10.305.0128.2482.0001	FORTALECIMENTO DA POLITICA DE ATENCAO A SAUDE DO TRABALHADOR - CEREST		4.324,59	4.324,59
10.846.0000.0000.0000	OUTROS ENCARGOS ESPECIAIS		5.801.568,05	5.801.568,05
10.846.0012.0000.0000	ENCARGOS GERAIS DO MUNICIPIO		5.801.568,05	5.801.568,05
10.846.0012.2348.0000	CUMPRIMENTO DE SENTENCAS JUDICIAIS		5.801.568,05	5.801.568,05
10.846.0012.2348.0002	CUMPRIMENTO DE SENTENCAS JUDICIAIS		5.801.568,05	5.801.568,05
28.000.0000.0000.0000	ENCARGOS ESPECIAIS		260.963,74	260.963,74
28.846.0000.0000.0000	OUTROS ENCARGOS ESPECIAIS		260.963,74	260.963,74
28.846.0012.0000.0000	ENCARGOS GERAIS DO MUNICIPIO		260.963,74	260.963,74
28.846.0012.0017.0000	CONTRIBUCAO PARA FORMACAO DO PASEP		260.963,74	260.963,74
28.846.0012.0017.0005	CONTRIBUCAO PARA FORMACAO DO PASEP		260.963,74	260.963,74
<b>TOTAL</b>		<b>13.536.881,11</b>	<b>1.938.333.774,80</b>	<b>1.951.870.655,91</b>



Prefeitura de  
**Fortaleza**

**SECRETARIA MUNICIPAL DA  
INFRAESTRUTURA**

PREFEITURA MUNICIPAL DE FORTALEZA

EXERCÍCIO DE 2018

ANEXO 2

ORÇAMENTO SEGURIDADE

27101 - SECRETARIA MUNICIPAL DA INFRAESTRUTURA

CÓDIGO	ESPECIFICAÇÃO	NATUREZA DA DESPESA		
		ELEMENTO	MODALIDADE	CATEGORIA / GRUPO
4.0.0.0.00	DESPESAS DE CAPITAL			19.462.103,40
4.4.0.0.00	INVESTIMENTOS			19.462.103,40
4.4.9.0.00	APLICACOES DIRETAS		19.462.103,40	
4.4.9.0.39	OUTROS SERVICOS DE TERCEIROS - PESSOA JURIDICA	5.603.010,99		
4.4.9.0.51	OBRAS E INSTALACOES	12.858.669,60		
4.4.9.0.52	EQUIPAMENTOS E MATERIAL PERMANENTE	562.200,00		
4.4.9.0.92	DESPESAS DE EXERCICIOS ANTERIORES	438.222,81		
<b>TOTAL</b>				<b>19.462.103,40</b>

PREFEITURA MUNICIPAL DE FORTALEZA

EXERCÍCIO DE 2018

ANEXO 6

ORÇAMENTO SEGURIDADE

27101 - SECRETARIA MUNICIPAL DA INFRAESTRUTURA

CÓDIGO	ESPECIFICAÇÃO	PROGRAMA DE TRABALHO		
		PROJETO	ATIVIDADE	TOTAL
10.000.0000.0000.0000	SAUDE	19.462.103,40		19.462.103,40
10.302.0000.0000.0000	ASSISTENCIA HOSPITALAR E AMBULATORIAL	19.462.103,40		19.462.103,40
10.302.0209.0000.0000	INFRAESTRUTURA DE EQUIPAMENTOS E PREDIOS PUBLICOS	19.462.103,40		19.462.103,40
10.302.0209.1366.0000	CONSTRUCAO DE UM ANEXO PARA EMERGENCIA DO IJF	19.462.103,40		19.462.103,40
10.302.0209.1366.0002	CONSTRUCAO DE UM ANEXO PARA EMERGENCIA DO IJF	19.462.103,40		19.462.103,40
<b>TOTAL</b>		<b>19.462.103,40</b>		<b>19.462.103,40</b>

PREFEITURA MUNICIPAL DE FORTALEZA

EXERCÍCIO DE 2018

ANEXO 8

ORÇAMENTO SEGURIDADE

27101 - SECRETARIA MUNICIPAL DA INFRAESTRUTURA

PROGRAMA DE TRABALHO

CÓDIGO	ESPECIFICAÇÃO	ORDINÁRIO	VINCULADO	TOTAL
10.000.0000.0000.0000	SAUDE	11.500.821,73	7.961.281,67	19.462.103,40
10.302.0000.0000.0000	ASSISTENCIA HOSPITALAR E AMBULATORIAL	11.500.821,73	7.961.281,67	19.462.103,40
10.302.0209.0000.0000	INFRAESTRUTURA DE EQUIPAMENTOS E PREDIOS PUBLICOS	11.500.821,73	7.961.281,67	19.462.103,40
10.302.0209.1366.0000	CONSTRUCAO DE UM ANEXO PARA EMERGENCIA DO IJF	11.500.821,73	7.961.281,67	19.462.103,40
10.302.0209.1366.0002	CONSTRUCAO DE UM ANEXO PARA EMERGENCIA DO IJF	11.500.821,73	7.961.281,67	19.462.103,40
<b>TOTAL</b>		<b>11.500.821,73</b>	<b>7.961.281,67</b>	<b>19.462.103,40</b>

PREFEITURA MUNICIPAL DE FORTALEZA

27101 - SECRETARIA MUNICIPAL DA INFRAESTRUTURA

EXERCÍCIO DE 2018

ANEXO 9

ORÇAMENTO SEGURIDADE

DEMONSTRATIVO DAS DESPESAS POR ÓRGÃO E FUNÇÃO

	SEGURANCA PUBLICA	ASSISTENCIA SOCIAL	PREVIDENCIA SOCIAL	SAUDE
SECRETARIA MUNICIPAL DA INFRAESTRUTURA	-	-	-	19.462.103,40
<b>TOTAL</b>				<b>19.462.103,40</b>

PREFEITURA MUNICIPAL DE FORTALEZA

EXERCÍCIO DE 2018

ANEXO 11

ORÇAMENTO SEGURIDADE

27101 - SECRETARIA MUNICIPAL DA INFRAESTRUTURA

NATUREZA DA DESPESA

CÓDIGO	ESPECIFICAÇÃO	CRÉDITOS ORÇAMENTÁRIOS E	CRÉDITOS ESPECIAIS E EXTRAORDINÁRIOS	TOTAL	REALIZADA EMPENHADA NO ANO	DIFERENÇA SALDO A EMPENHAR
4.0.0.0.00	DESPESAS DE CAPITAL	41.318.059,00		41.318.059,00	19.462.103,40	21.855.955,60
4.4.0.0.00	INVESTIMENTOS	41.318.059,00		41.318.059,00	19.462.103,40	21.855.955,60
<b>TOTAL</b>		<b>41.318.059,00</b>		<b>41.318.059,00</b>	<b>19.462.103,40</b>	<b>21.855.955,60</b>

PREFEITURA MUNICIPAL DE FORTALEZA

EXERCÍCIO DE 2018

ANEXO 2

ORÇAMENTO SEGURIDADE

27000 - SECRETARIA MUNICIPAL DA INFRAESTRUTURA

CÓDIGO	ESPECIFICAÇÃO	NATUREZA DA DESPESA		CATEGORIA / GRUPO
		ELEMENTO	MODALIDADE	
4.0.0.0.00	DESPESAS DE CAPITAL			19.462.103,40
4.4.0.0.00	INVESTIMENTOS			19.462.103,40
4.4.9.0.00	APLICACOES DIRETAS		19.462.103,40	
4.4.9.0.39	OUTROS SERVICOS DE TERCEIROS - PESSOA JURIDICA	5.603.010,99		
4.4.9.0.51	OBRAS E INSTALACOES	12.858.669,60		
4.4.9.0.52	EQUIPAMENTOS E MATERIAL PERMANENTE	562.200,00		
4.4.9.0.92	DESPESAS DE EXERCICIOS ANTERIORES	438.222,81		
<b>TOTAL</b>				<b>19.462.103,40</b>

PREFEITURA MUNICIPAL DE FORTALEZA

27000 - SECRETARIA MUNICIPAL DA INFRAESTRUTURA

EXERCÍCIO DE 2018

ANEXO 7

ORÇAMENTO SEGURIDADE

CONSOLIDAÇÃO DAS DESPESAS POR ÓRGÃO

CÓDIGO	ESPECIFICAÇÃO	PROGRAMA DE TRABALHO		
		PROJETO	ATIVIDADE	TOTAL
10.000.0000.0000.0000	SAUDE	19.462.103,40		19.462.103,40
10.302.0000.0000.0000	ASSISTENCIA HOSPITALAR E AMBULATORIAL	19.462.103,40		19.462.103,40
10.302.0209.0000.0000	INFRAESTRUTURA DE EQUIPAMENTOS E PREDIOS PUBLICOS	19.462.103,40		19.462.103,40
10.302.0209.1366.0000	CONSTRUCAO DE UM ANEXO PARA EMERGENCIA DO IJF	19.462.103,40		19.462.103,40
10.302.0209.1366.0002	CONSTRUCAO DE UM ANEXO PARA EMERGENCIA DO IJF	19.462.103,40		19.462.103,40
<b>TOTAL</b>		<b>19.462.103,40</b>		<b>19.462.103,40</b>



Prefeitura de  
**Fortaleza**

**SECRETARIA MUNICIPAL DOS DIREITOS  
HUMANOS E DESENVOLVIMENTO SOCIAL**

ORÇAMENTO SEGURIDADE

31101 - SECRETARIA MUNICIPAL DOS DIREITOS HUMANOS E DESENVOLVIMENTO SOCIAL

CÓDIGO	ESPECIFICAÇÃO	NATUREZA DA DESPESA		CATEGORIA / GRUPO
		ELEMENTO	MODALIDADE	
3.0.0.0.00	DESPESAS CORRENTES			25.303.074,56
3.1.0.0.00	PESSOAL E ENCARGOS SOCIAIS			19.214.557,56
3.1.9.0.00	APLICACOES DIRETAS		18.077.687,48	
3.1.9.0.05	OUTROS BENEFICIOS PREVIDENCIARIOS	2.544,69		
3.1.9.0.11	VENCIMENTOS E VANTAGENS FIXAS - PESSOAL CIVIL	15.587.115,86		
3.1.9.0.13	CONTRIBUICOES PATRONAIS	2.134.287,82		
3.1.9.0.92	DESPESAS DE EXERCICIOS ANTERIORES	158.721,74		
3.1.9.0.94	INDENIZACOES RESTITUICOES TRABALHISTAS	103.878,83		
3.1.9.0.96	RESSARCIMENTO DE DESPESAS DE PESSOAL REQUISITADO	91.138,54		
3.1.9.1.00	APLICACAO DIRETA DECORRENTE DE OPERACAO ENTRE ORGAOS, FUNDOS E ENTIDADES INTEGRANTES DOS ORCAMENTOS FISCAL E DA SEGURIDADE SOCIAL		1.136.870,08	
3.1.9.1.13	CONTRIBUICOES PATRONAIS	1.136.870,08		
3.3.0.0.00	OUTRAS DESPESAS CORRENTES			6.088.517,00
3.3.9.0.00	APLICACOES DIRETAS		6.088.517,00	
3.3.9.0.14	DIARIAS - CIVIL	16.810,00		
3.3.9.0.30	MATERIAL DE CONSUMO	7.861,08		
3.3.9.0.36	OUTROS SERVICOS DE TERCEIROS - PESSOA FISICA	29.433,72		
3.3.9.0.39	OUTROS SERVICOS DE TERCEIROS - PESSOA JURIDICA	4.041.253,53		
3.3.9.0.46	AUXILIO-ALIMENTACAO	655.046,00		
3.3.9.0.92	DESPESAS DE EXERCICIOS ANTERIORES	1.337.145,29		
3.3.9.0.93	INDENIZACOES E RESTITUICOES	967,38		
4.0.0.0.00	DESPESAS DE CAPITAL			99.087,00
4.4.0.0.00	INVESTIMENTOS			99.087,00
4.4.9.0.00	APLICACOES DIRETAS		99.087,00	
4.4.9.0.52	EQUIPAMENTOS E MATERIAL PERMANENTE	99.087,00		
<b>TOTAL</b>				<b>25.402.161,56</b>



ORÇAMENTO SEGURIDADE

31101 - SECRETARIA MUNICIPAL DOS DIREITOS HUMANOS E DESENVOLVIMENTO SOCIAL

PROGRAMA DE TRABALHO

CÓDIGO	ESPECIFICAÇÃO	PROJETO	ATIVIDADE	TOTAL
08.000.0000.0000.0000	ASSISTENCIA SOCIAL	99.087,00	25.303.074,56	25.402.161,56
08.122.0000.0000.0000	ADMINISTRACAO GERAL	99.087,00	22.226.703,93	22.325.790,93
08.122.0001.0000.0000	GESTAO E MANUTENCAO	99.087,00	22.226.703,93	22.325.790,93
08.122.0001.1796.0000	AQUISICAO DE EQUIPAMENTOS, MOBILIARIOS E VEICULOS	99.087,00		99.087,00
08.122.0001.1796.0025	AQUISICAO DE EQUIPAMENTOS, MOBILIARIOS E VEICULOS	99.087,00		99.087,00
08.122.0001.2016.0000	MANUTENCAO E FUNCIONAMENTO ADMINISTRATIVO		3.012.146,37	3.012.146,37
08.122.0001.2016.0034	MANUTENCAO E FUNCIONAMENTO ADMINISTRATIVO		3.012.146,37	3.012.146,37
08.122.0001.2195.0000	REMUNERACAO DE PESSOAL ATIVO DO MUNICIPIO E ENCARGOS SOCIAIS		19.214.557,56	19.214.557,56
08.122.0001.2195.0035	REMUNERACAO DE PESSOAL ATIVO DO MUNICIPIO E ENCARGOS SOCIAIS		19.214.557,56	19.214.557,56
08.306.0000.0000.0000	ALIMENTACAO E NUTRICAO		3.076.370,63	3.076.370,63
08.306.0160.0000.0000	SEGURANCA ALIMENTAR E NUTRICIONAL - SAN		3.076.370,63	3.076.370,63
08.306.0160.2012.0000	MANUTENCAO DOS RESTAURANTES POPULARES		3.076.370,63	3.076.370,63
08.306.0160.2012.0001	MANUTENCAO DOS RESTAURANTES POPULARES		3.076.370,63	3.076.370,63
	<b>TOTAL</b>	<b>99.087,00</b>	<b>25.303.074,56</b>	<b>25.402.161,56</b>

PREFEITURA MUNICIPAL DE FORTALEZA

EXERCÍCIO DE 2018

ANEXO 8

ORÇAMENTO SEGURIDADE

31101 - SECRETARIA MUNICIPAL DOS DIREITOS HUMANOS E DESENVOLVIMENTO SOCIAL

PROGRAMA DE TRABALHO

CÓDIGO	ESPECIFICAÇÃO	ORDINÁRIO	VINCULADO	TOTAL
08.000.0000.0000.0000	ASSISTENCIA SOCIAL	25.402.161,56		25.402.161,56
08.122.0000.0000.0000	ADMINISTRACAO GERAL	22.325.790,93		22.325.790,93
08.122.0001.0000.0000	GESTAO E MANUTENCAO	22.325.790,93		22.325.790,93
08.122.0001.1796.0000	AQUISICAO DE EQUIPAMENTOS, MOBILIARIOS E VEICULOS	99.087,00		99.087,00
08.122.0001.1796.0025	AQUISICAO DE EQUIPAMENTOS, MOBILIARIOS E VEICULOS	99.087,00		99.087,00
08.122.0001.2016.0000	MANUTENCAO E FUNCIONAMENTO ADMINISTRATIVO	3.012.146,37		3.012.146,37
08.122.0001.2016.0034	MANUTENCAO E FUNCIONAMENTO ADMINISTRATIVO	3.012.146,37		3.012.146,37
08.122.0001.2195.0000	REMUNERACAO DE PESSOAL ATIVO DO MUNICIPIO E ENCARGOS SOCIAIS	19.214.557,56		19.214.557,56
08.122.0001.2195.0035	REMUNERACAO DE PESSOAL ATIVO DO MUNICIPIO E ENCARGOS SOCIAIS	19.214.557,56		19.214.557,56
08.306.0000.0000.0000	ALIMENTACAO E NUTRICAO	3.076.370,63		3.076.370,63
08.306.0160.0000.0000	SEGURANCA ALIMENTAR E NUTRICIONAL - SAN	3.076.370,63		3.076.370,63
08.306.0160.2012.0000	MANUTENCAO DOS RESTAURANTES POPULARES	3.076.370,63		3.076.370,63
08.306.0160.2012.0001	MANUTENCAO DOS RESTAURANTES POPULARES	3.076.370,63		3.076.370,63
	<b>TOTAL</b>	<b>25.402.161,56</b>		<b>25.402.161,56</b>

PREFEITURA MUNICIPAL DE FORTALEZA

31101 - SECRETARIA MUNICIPAL DOS DIREITOS HUMANOS E DESENVOLVIMENTO SOCIAL

EXERCÍCIO DE 2018

ANEXO 9

ORÇAMENTO SEGURIDADE

DEMONSTRATIVO DAS DESPESAS POR ÓRGÃO E FUNÇÃO

	SEGURANCA PUBLICA	ASSISTENCIA SOCIAL	PREVIDENCIA SOCIAL	SAUDE
SECRETARIA MUNICIPAL DOS DIREITOS HUMANOS E DESENVOLVIMENTO SOCIAL	-	25.402.161,56	-	-
<b>TOTAL</b>				<b>25.402.161,56</b>

PREFEITURA MUNICIPAL DE FORTALEZA

EXERCÍCIO DE 2018

ANEXO 11

ORÇAMENTO SEGURIDADE

31101 - SECRETARIA MUNICIPAL DOS DIREITOS HUMANOS E DESENVOLVIMENTO SOCIAL

NATUREZA DA DESPESA

CÓDIGO	ESPECIFICAÇÃO	CRÉDITOS ORÇAMENTÁRIOS E SUPLEMENTARES	CRÉDITOS ESPECIAIS E EXTRAORDINÁRIOS	TOTAL	REALIZADA EMPENHADA NO ANO	DIFERENÇA SALDO A EMPENHAR
3.0.0.0.00	DESPESAS CORRENTES	34.269.953,00	6.000,00	34.275.953,00	25.303.074,56	8.972.878,44
3.1.0.0.00	PESSOAL E ENCARGOS SOCIAIS	20.047.655,00		20.047.655,00	19.214.557,56	833.097,44
3.3.0.0.00	OUTRAS DESPESAS CORRENTES	14.222.298,00	6.000,00	14.228.298,00	6.088.517,00	8.139.781,00
4.0.0.0.00	DESPESAS DE CAPITAL	4.761.000,00		4.761.000,00	99.087,00	4.661.913,00
4.4.0.0.00	INVESTIMENTOS	4.761.000,00		4.761.000,00	99.087,00	4.661.913,00
<b>TOTAL</b>		<b>39.030.953,00</b>	<b>6.000,00</b>	<b>39.036.953,00</b>	<b>25.402.161,56</b>	<b>13.634.791,44</b>

PREFEITURA MUNICIPAL DE FORTALEZA

EXERCÍCIO DE 2018

ANEXO 2

ORÇAMENTO SEGURIDADE

31201 - FUNDAÇÃO DA CRIANÇA E DA FAMÍLIA CIDADÃ

CÓDIGO	ESPECIFICAÇÃO	NATUREZA DA DESPESA		CATEGORIA / GRUPO
		ELEMENTO	MODALIDADE	
3.0.0.0.00	DESPESAS CORRENTES			8.932.718,19
3.1.0.0.00	PESSOAL E ENCARGOS SOCIAIS			7.456.128,19
3.1.9.0.00	APLICACOES DIRETAS		7.076.427,47	
3.1.9.0.05	OUTROS BENEFICIOS PREVIDENCIARIOS	178,86		
3.1.9.0.11	VENCIMENTOS E VANTAGENS FIXAS - PESSOAL CIVIL	6.138.669,57		
3.1.9.0.13	CONTRIBUICOES PATRONAIS	893.895,55		
3.1.9.0.92	DESPESAS DE EXERCICIOS ANTERIORES	14.831,86		
3.1.9.0.94	INDENIZACOES RESTITUICOES TRABALHISTAS	28.851,63		
3.1.9.1.00	APLICACAO DIRETA DECORRENTE DE OPERACAO ENTRE ORGAOS, FUNDOS E ENTIDADES INTEGRANTES DOS ORCAMENTOS FISCAL E DA SEGURIDADE SOCIAL		379.700,72	
3.1.9.1.13	CONTRIBUICOES PATRONAIS	379.700,72		
3.3.0.0.00	OUTRAS DESPESAS CORRENTES			1.476.590,00
3.3.9.0.00	APLICACOES DIRETAS		1.476.590,00	
3.3.9.0.14	DIARIAS - CIVIL	18.060,00		
3.3.9.0.30	MATERIAL DE CONSUMO	177.330,24		
3.3.9.0.36	OUTROS SERVICOS DE TERCEIROS - PESSOA FISICA	159.077,69		
3.3.9.0.39	OUTROS SERVICOS DE TERCEIROS - PESSOA JURIDICA	838.503,81		
3.3.9.0.46	AUXILIO-ALIMENTACAO	148.999,00		
3.3.9.0.91	SENTENCAS JUDICIAIS	22.209,66		
3.3.9.0.92	DESPESAS DE EXERCICIOS ANTERIORES	112.409,60		
4.0.0.0.00	DESPESAS DE CAPITAL			225.262,99
4.4.0.0.00	INVESTIMENTOS			225.262,99
4.4.9.0.00	APLICACOES DIRETAS		225.262,99	
4.4.9.0.52	EQUIPAMENTOS E MATERIAL PERMANENTE	225.262,99		
<b>TOTAL</b>				<b>9.157.981,18</b>

ORÇAMENTO SEGURIDADE

31201 - FUNDAÇÃO DA CRIANÇA E DA FAMÍLIA CIDADÃ

PROGRAMA DE TRABALHO

CÓDIGO	ESPECIFICAÇÃO	PROJETO	ATIVIDADE	TOTAL
08.000.0000.0000.0000	ASSISTENCIA SOCIAL	207.762,99	8.950.218,19	9.157.981,18
08.122.0000.0000.0000	ADMINISTRACAO GERAL	207.762,99	8.411.060,52	8.618.823,51
08.122.0001.0000.0000	GESTAO E MANUTENCAO	207.762,99	8.411.060,52	8.618.823,51
08.122.0001.1796.0000	AQUISICAO DE EQUIPAMENTOS, MOBILIARIOS E VEICULOS	207.762,99		207.762,99
08.122.0001.1796.0026	AQUISICAO DE EQUIPAMENTOS, MOBILIARIOS E VEICULOS	207.762,99		207.762,99
08.122.0001.2016.0000	MANUTENCAO E FUNCIONAMENTO ADMINISTRATIVO		954.932,33	954.932,33
08.122.0001.2016.0036	MANUTENCAO E FUNCIONAMENTO ADMINISTRATIVO		954.932,33	954.932,33
08.122.0001.2195.0000	REMUNERACAO DE PESSOAL ATIVO DO MUNICIPIO E ENCARGOS SOCIAIS		7.456.128,19	7.456.128,19
08.122.0001.2195.0037	REMUNERACAO DE PESSOAL ATIVO DO MUNICIPIO E ENCARGOS SOCIAIS		7.456.128,19	7.456.128,19
08.243.0000.0000.0000	ASSISTENCIA A CRIANCA E AO ADOLESCENTE		539.157,67	539.157,67
08.243.0181.0000.0000	PROMOCAO DOS DIREITOS E PREVENCAO DE VIOLACOES CONTRA CRIANCAS E ADOLESCENTES		232.171,20	232.171,20
08.243.0181.2065.0000	PROMOCAO E INCENTIVO A INSERCAO DE ADOLESCENTES E JOVENS AO MUNDO DO TRABALHO		23.545,26	23.545,26
08.243.0181.2065.0001	PROMOCAO E INCENTIVO A INSERCAO DE ADOLESCENTES E JOVENS AO MUNDO DO TRABALHO		23.545,26	23.545,26
08.243.0181.2077.0000	DESENVOLVIMENTO DO SERVICO ESPECIALIZADO EM ABORDAGEM SOCIAL DE CRIANCAS E ADOLESCENTES ? PONTE DE ENCONTRO		68.427,83	68.427,83
08.243.0181.2077.0001	DESENVOLVIMENTO DO SERVICO ESPECIALIZADO EM ABORDAGEM SOCIAL DE CRIANCAS E ADOLESCENTES ? PONTE DE ENCONTRO		68.427,83	68.427,83
08.243.0181.2078.0000	REALIZACAO DE ATENDIMENTO MULTIDISCIPLINAR A CRIANCAS E ADOLESCENTES EM SITUACAO DE VIOLENCIA SEXUAL, E SUAS FAMILIAS ? REDE AQUARELA		140.198,11	140.198,11
08.243.0181.2078.0001	REALIZACAO DE ATENDIMENTO MULTIDISCIPLINAR A CRIANCAS E ADOLESCENTES EM SITUACAO DE VIOLENCIA SEXUAL, E SUAS FAMILIAS ? REDE AQUARELA		140.198,11	140.198,11
08.243.0195.0000.0000	GESTAO EXECUTIVA E INTERSETORIAL DO PLANO MUNICIPAL PELA PRIMEIRA INFANCIA DE FORTALEZA ? PMPIF		306.986,47	306.986,47
08.243.0195.2081.0000	MONITORAMENTOS E ASSESSORAMENTO DAS ACOES DO PMPIF		306.986,47	306.986,47
08.243.0195.2081.0001	MONITORAMENTOS E ASSESSORAMENTO DAS ACOES DO PMPIF		306.986,47	306.986,47
	<b>TOTAL</b>	<b>207.762,99</b>	<b>8.950.218,19</b>	<b>9.157.981,18</b>

ORÇAMENTO SEGURIDADE

31201 - FUNDAÇÃO DA CRIANÇA E DA FAMÍLIA CIDADÁ

PROGRAMA DE TRABALHO

CÓDIGO	ESPECIFICAÇÃO	ORDINÁRIO	VINCULADO	TOTAL
08.000.0000.0000.0000	ASSISTENCIA SOCIAL	9.157.981,18		9.157.981,18
08.122.0000.0000.0000	ADMINISTRACAO GERAL	8.618.823,51		8.618.823,51
08.122.0001.0000.0000	GESTAO E MANUTENCAO	8.618.823,51		8.618.823,51
08.122.0001.1796.0000	AQUISICAO DE EQUIPAMENTOS, MOBILIARIOS E VEICULOS	207.762,99		207.762,99
08.122.0001.1796.0026	AQUISICAO DE EQUIPAMENTOS, MOBILIARIOS E VEICULOS	207.762,99		207.762,99
08.122.0001.2016.0000	MANUTENCAO E FUNCIONAMENTO ADMINISTRATIVO	954.932,33		954.932,33
08.122.0001.2016.0036	MANUTENCAO E FUNCIONAMENTO ADMINISTRATIVO	954.932,33		954.932,33
08.122.0001.2195.0000	REMUNERACAO DE PESSOAL ATIVO DO MUNICIPIO E ENCARGOS SOCIAIS	7.456.128,19		7.456.128,19
08.122.0001.2195.0037	REMUNERACAO DE PESSOAL ATIVO DO MUNICIPIO E ENCARGOS SOCIAIS	7.456.128,19		7.456.128,19
08.243.0000.0000.0000	ASSISTENCIA A CRIANCA E AO ADOLESCENTE	539.157,67		539.157,67
08.243.0181.0000.0000	PROMOCAO DOS DIREITOS E PREVENCAO DE VIOLACOES CONTRA CRIANCAS E ADOLESCENTES	232.171,20		232.171,20
08.243.0181.2065.0000	PROMOCAO E INCENTIVO A INSERCAO DE ADOLESCENTES E JOVENS AO MUNDO DO TRABALHO	23.545,26		23.545,26
08.243.0181.2065.0001	PROMOCAO E INCENTIVO A INSERCAO DE ADOLESCENTES E JOVENS AO MUNDO DO TRABALHO	23.545,26		23.545,26
08.243.0181.2077.0000	DESENVOLVIMENTO DO SERVICO ESPECIALIZADO EM ABORDAGEM SOCIAL DE CRIANCAS E ADOLESCENTES ? PONTE DE ENCONTRO	68.427,83		68.427,83
08.243.0181.2077.0001	DESENVOLVIMENTO DO SERVICO ESPECIALIZADO EM ABORDAGEM SOCIAL DE CRIANCAS E ADOLESCENTES ? PONTE DE ENCONTRO	68.427,83		68.427,83
08.243.0181.2078.0000	REALIZACAO DE ATENDIMENTO MULTIDISCIPLINAR A CRIANCAS E ADOLESCENTES EM SITUACAO DE VIOLENCIA SEXUAL, E SUAS FAMILIAS ? REDE AQUARELA	140.198,11		140.198,11
08.243.0181.2078.0001	REALIZACAO DE ATENDIMENTO MULTIDISCIPLINAR A CRIANCAS E ADOLESCENTES EM SITUACAO DE VIOLENCIA SEXUAL, E SUAS FAMILIAS ? REDE AQUARELA	140.198,11		140.198,11
08.243.0195.0000.0000	GESTAO EXECUTIVA E INTERSETORIAL DO PLANO MUNICIPAL PELA PRIMEIRA INFANCIA DE FORTALEZA ? PMPIF	306.986,47		306.986,47
08.243.0195.2081.0000	MONITORAMENTOS E ASSESSORAMENTO DAS ACOES DO PMPIF	306.986,47		306.986,47
08.243.0195.2081.0001	MONITORAMENTOS E ASSESSORAMENTO DAS ACOES DO PMPIF	306.986,47		306.986,47
	<b>TOTAL</b>	<b>9.157.981,18</b>		<b>9.157.981,18</b>

PREFEITURA MUNICIPAL DE FORTALEZA

31201 - FUNDAÇÃO DA CRIANÇA E DA FAMÍLIA CIDADADA

EXERCÍCIO DE 2018

ANEXO 9

ORÇAMENTO SEGURIDADE

DEMONSTRATIVO DAS DESPESAS POR ÓRGÃO E FUNÇÃO

	SEGURANÇA PÚBLICA	ASSISTÊNCIA SOCIAL	PREVIDÊNCIA SOCIAL	SAÚDE
FUNDAÇÃO DA CRIANÇA E DA FAMÍLIA CIDADADA	-	9.157.981,18	-	-
<b>TOTAL</b>				<b>9.157.981,18</b>

PREFEITURA MUNICIPAL DE FORTALEZA

EXERCÍCIO DE 2018

ANEXO 11

ORÇAMENTO SEGURIDADE

31201 - FUNDAÇÃO DA CRIANÇA E DA FAMÍLIA CIDADADA

NATUREZA DA DESPESA

CÓDIGO	ESPECIFICAÇÃO	CRÉDITOS ORÇAMENTÁRIOS E SUPLEMENTARES	CRÉDITOS ESPECIAIS E EXTRAORDINÁRIOS	TOTAL	REALIZADA EM PENHADA NO ANO	DIFERENÇA SALDO A EMPENHAR
3.0.0.0.00	DESPESAS CORRENTES	15.533.209,00	31.000,00	15.564.209,00	8.932.718,19	6.631.490,81
3.1.0.0.00	PESSOAL E ENCARGOS SOCIAIS	7.456.681,00		7.456.681,00	7.456.128,19	552,81
3.3.0.0.00	OUTRAS DESPESAS CORRENTES	8.076.528,00	31.000,00	8.107.528,00	1.476.590,00	6.630.938,00
4.0.0.0.00	DESPESAS DE CAPITAL	3.560.100,00	48.000,00	3.608.100,00	225.262,99	3.382.837,01
4.4.0.0.00	INVESTIMENTOS	3.560.100,00	48.000,00	3.608.100,00	225.262,99	3.382.837,01
<b>TOTAL</b>		<b>19.093.309,00</b>	<b>79.000,00</b>	<b>19.172.309,00</b>	<b>9.157.981,18</b>	<b>10.014.327,82</b>

ORÇAMENTO SEGURIDADE

31901 - FUNDO MUNICIPAL DE ASSISTENCIA SOCIAL

CÓDIGO	ESPECIFICAÇÃO	NATUREZA DA DESPESA		CATEGORIA / GRUPO
		ELEMENTO	MODALIDADE	
3.0.0.0.00	DESPESAS CORRENTES			30.796.480,64
3.1.0.0.00	PESSOAL E ENCARGOS SOCIAIS			1.391.331,78
3.1.9.0.00	APLICACOES DIRETAS		1.332.785,80	
3.1.9.0.11	VENCIMENTOS E VANTAGENS FIXAS - PESSOAL CIVIL	1.166.287,56		
3.1.9.0.13	CONTRIBUICOES PATRONAIS	146.125,02		
3.1.9.0.94	INDENIZACOES RESTITUICOES TRABALHISTAS	20.373,22		
3.1.9.1.00	APLICACAO DIRETA DECORRENTE DE OPERACAO ENTRE ORGAOS, FUNDOS E ENTIDADES INTEGRANTES DOS ORCAMENTOS FISCAL E DA SEGURIDADE SOCIAL		58.545,98	
3.1.9.1.13	CONTRIBUICOES PATRONAIS	58.545,98		
3.3.0.0.00	OUTRAS DESPESAS CORRENTES			29.405.148,86
3.3.5.0.00	TRANSFERENCIAS DE INSTITUICOES PRIVADAS		8.123.832,53	
3.3.5.0.43	SUBVENCOES SOCIAIS	8.123.832,53		
3.3.9.0.00	APLICACOES DIRETAS		21.281.316,33	
3.3.9.0.14	DIARIAS - CIVIL	29.680,00		
3.3.9.0.30	MATERIAL DE CONSUMO	3.736.067,96		
3.3.9.0.32	MATERIAL DE DISTRIBUICAO GRATUITA	886.687,24		
3.3.9.0.33	PASSAGENS E DESPESAS COM LOCOMOCAO	41.274,91		
3.3.9.0.36	OUTROS SERVICOS DE TERCEIROS - PESSOA FISICA	465.405,56		
3.3.9.0.37	LOCACAO DE MAO-DE-OBRA	9.151.536,70		
3.3.9.0.39	OUTROS SERVICOS DE TERCEIROS - PESSOA JURIDICA	5.893.478,21		
3.3.9.0.46	AUXILIO-ALIMENTACAO	48.392,00		
3.3.9.0.92	DESPESAS DE EXERCICIOS ANTERIORES	1.028.793,75		
4.0.0.0.00	DESPESAS DE CAPITAL			250.667,20
4.4.0.0.00	INVESTIMENTOS			250.667,20
4.4.9.0.00	APLICACOES DIRETAS		250.667,20	
4.4.9.0.52	EQUIPAMENTOS E MATERIAL PERMANENTE	250.667,20		
<b>TOTAL</b>				<b>31.047.147,84</b>



ORÇAMENTO SEGURIDADE

31901 - FUNDO MUNICIPAL DE ASSISTENCIA SOCIAL

PROGRAMA DE TRABALHO

CÓDIGO	ESPECIFICAÇÃO	PROJETO	ATIVIDADE	TOTAL
08.000.0000.0000.0000	ASSISTENCIA SOCIAL	306.769,00	30.740.378,84	31.047.147,84
08.243.0000.0000.0000	ASSISTENCIA A CRIANCA E AO ADOLESCENTE		3.843.799,36	3.843.799,36
08.243.0141.0000.0000	PROTECAO SOCIAL BASICA		839.198,32	839.198,32
08.243.0141.2281.0000	DESENVOLVIMENTO DAS ACOES DE PRIMEIRA INFANCIA NO SUAS ? CRIANCA FELIZ		839.198,32	839.198,32
08.243.0141.2281.0001	DESENVOLVIMENTO DAS ACOES DE PRIMEIRA INFANCIA NO SUAS ? CRIANCA FELIZ		839.198,32	839.198,32
08.243.0210.0000.0000	PROTECAO SOCIAL ESPECIAL DE MEDIA COMPLEXIDADE		757.882,97	757.882,97
08.243.0210.2225.0000	DESENVOLVIMENTO DO SERVICO DE PROTECAO SOCIAL A ADOLESCENTES EM CUMPRIMENTO DE MEDIDA SOCIOEDUCATIVA DE LIBERDADE ASSISTIDA (LA) E DE PRESTACAO DE SERVICOS A COMUNIDADE (PSC)		551.165,10	551.165,10
08.243.0210.2225.0001	DESENVOLVIMENTO DO SERVICO DE PROTECAO SOCIAL A ADOLESCENTES EM CUMPRIMENTO DE MEDIDA SOCIOEDUCATIVA DE LIBERDADE ASSISTIDA (LA) E DE PRESTACAO DE SERVICOS A COMUNIDADE (PSC)		551.165,10	551.165,10
08.243.0210.2229.0000	DESENVOLVIMENTO DE ACOES ESTRATEGICAS DO PETI		206.717,87	206.717,87
08.243.0210.2229.0001	DESENVOLVIMENTO DE ACOES ESTRATEGICAS DO PETI		206.717,87	206.717,87
08.243.0211.0000.0000	PROTECAO SOCIAL ESPECIAL DE ALTA COMPLEXIDADE		2.246.718,07	2.246.718,07
08.243.0211.2230.0000	MANUTENCAO DO SERVICO DE ACOLHIMENTO INSTITUCIONAL DE CRIANCAS E ADOLESCENTES (MODALIDADE ABRIGO INSTITUCIONAL)		2.246.718,07	2.246.718,07
08.243.0211.2230.0001	MANUTENCAO DO SERVICO DE ACOLHIMENTO INSTITUCIONAL DE CRIANCAS E ADOLESCENTES (MODALIDADE ABRIGO INSTITUCIONAL)		2.246.718,07	2.246.718,07
08.244.0000.0000.0000	ASSISTENCIA COMUNITARIA	306.769,00	26.896.579,48	27.203.348,48
08.244.0141.0000.0000	PROTECAO SOCIAL BASICA	306.769,00	9.719.778,19	10.026.547,19
08.244.0141.1354.0000	CELEBRACAO DE PARCERIAS COM ENTIDADES DA REDE SOCIOASSISTENCIAL DA PSB	159.769,00		159.769,00
08.244.0141.1354.0001	CELEBRACAO DE PARCERIAS COM ENTIDADES DA REDE SOCIOASSISTENCIAL DA PSB	159.769,00		159.769,00
08.244.0141.1389.0000	PROMOCAO DA INTEGRACAO AO MUNDO DO TRABALHO - ACESSUAS TRABALHO	147.000,00		147.000,00
08.244.0141.1389.0001	PROMOCAO DA INTEGRACAO AO MUNDO DO TRABALHO - ACESSUAS TRABALHO	147.000,00		147.000,00
08.244.0141.2243.0000	DESENVOLVIMENTO DO SERVICO DE CONVIVENCIA E FORTALECIMENTO DE VINCULOS		5.520.099,21	5.520.099,21
08.244.0141.2243.0001	DESENVOLVIMENTO DO SERVICO DE CONVIVENCIA E FORTALECIMENTO DE VINCULOS		5.520.099,21	5.520.099,21
08.244.0141.2244.0000	DESENVOLVIMENTO DO SERVICO DE PROTECAO E ATENDIMENTO INTEGRAL A FAMILIA E INDIVIDUOS - PAIF		3.081.552,40	3.081.552,40
08.244.0141.2244.0001	DESENVOLVIMENTO DO SERVICO DE PROTECAO E ATENDIMENTO INTEGRAL A FAMILIA E INDIVIDUOS - PAIF		3.081.552,40	3.081.552,40
08.244.0141.2566.0000	CONCESSAO DE BENEFICIOS EVENTUAIS		1.118.126,58	1.118.126,58
08.244.0141.2566.0001	CONCESSAO DE BENEFICIOS EVENTUAIS		1.118.126,58	1.118.126,58
08.244.0171.0000.0000	GESTAO E FORTALECIMENTO DO SISTEMA UNICO DE ASSISTENCIA SOCIAL		7.696.699,13	7.696.699,13

ORÇAMENTO SEGURIDADE

31901 - FUNDO MUNICIPAL DE ASSISTENCIA SOCIAL

PROGRAMA DE TRABALHO

CÓDIGO	ESPECIFICAÇÃO	PROJETO	ATIVIDADE	TOTAL
08.244.0171.2014.0000	GESTAO DO CADASTRO UNICO E DO BOLSA FAMILIA		7.208.190,54	7.208.190,54
08.244.0171.2014.0001	GESTAO DO CADASTRO UNICO E DO BOLSA FAMILIA		7.208.190,54	7.208.190,54
08.244.0171.2015.0000	GESTAO DO SISTEMA UNICO DE ASSISTENCIA SOCIAL - SUAS		484.813,91	484.813,91
08.244.0171.2015.0001	GESTAO DO SISTEMA UNICO DE ASSISTENCIA SOCIAL - SUAS		484.813,91	484.813,91
08.244.0171.2069.0000	MANUTENCAO DO CMAS		3.694,68	3.694,68
08.244.0171.2069.0001	MANUTENCAO DO CMAS		3.694,68	3.694,68
08.244.0210.0000.0000	PROTECAO SOCIAL ESPECIAL DE MEDIA COMPLEXIDADE		4.885.508,39	4.885.508,39
08.244.0210.2223.0000	DESENVOLVIMENTO DO SERVICO DE PROTECAO E ATENDIMENTO ESPECIALIZADO A FAMILIAS E INDIVIDUOS ? PAEFI		1.234.593,14	1.234.593,14
08.244.0210.2223.0001	DESENVOLVIMENTO DO SERVICO DE PROTECAO E ATENDIMENTO ESPECIALIZADO A FAMILIAS E INDIVIDUOS ? PAEFI		1.234.593,14	1.234.593,14
08.244.0210.2226.0000	DESENVOLVIMENTO DO SERVICO DE PROTECAO SOCIAL ESPECIAL PARA PESSOAS COM DEFICIENCIA, IDOSOS (AS) E SUAS FAMILIAS		1.765.341,00	1.765.341,00
08.244.0210.2226.0001	DESENVOLVIMENTO DO SERVICO DE PROTECAO SOCIAL ESPECIAL PARA PESSOAS COM DEFICIENCIA, IDOSOS (AS) E SUAS FAMILIAS		1.765.341,00	1.765.341,00
08.244.0210.2227.0000	DESENVOLVIMENTO DO SERVICO ESPECIALIZADO PARA PESSOAS EM SITUACAO DE RUA		1.885.574,25	1.885.574,25
08.244.0210.2227.0001	DESENVOLVIMENTO DO SERVICO ESPECIALIZADO PARA PESSOAS EM SITUACAO DE RUA		1.885.574,25	1.885.574,25
08.244.0211.0000.0000	PROTECAO SOCIAL ESPECIAL DE ALTA COMPLEXIDADE		4.594.593,77	4.594.593,77
08.244.0211.2235.0000	MANUTENCAO DE EQUIPAMENTOS DE PROTECAO SOCIAL ESPECIAL DE ALTA COMPLEXIDADE		4.594.593,77	4.594.593,77
08.244.0211.2235.0001	MANUTENCAO DO SERVICO DE ACOLHIMENTO PARA ADULTOS E FAMILIAS		4.594.593,77	4.594.593,77
	<b>TOTAL</b>	<b>306.769,00</b>	<b>30.740.378,84</b>	<b>31.047.147,84</b>

ORÇAMENTO SEGURIDADE

31901 - FUNDO MUNICIPAL DE ASSISTENCIA SOCIAL

PROGRAMA DE TRABALHO

CÓDIGO	ESPECIFICAÇÃO	ORDINÁRIO	VINCULADO	TOTAL
08.000.0000.0000.0000	ASSISTENCIA SOCIAL	5.718.619,18	25.328.528,66	31.047.147,84
08.243.0000.0000.0000	ASSISTENCIA A CRIANCA E AO ADOLESCENTE	1.257.227,95	2.586.571,41	3.843.799,36
08.243.0141.0000.0000	PROTECAO SOCIAL BASICA	4.368,20	834.830,12	839.198,32
08.243.0141.2281.0000	DESENVOLVIMENTO DAS ACOES DE PRIMEIRA INFANCIA NO SUAS ? CRIANCA FELIZ	4.368,20	834.830,12	839.198,32
08.243.0141.2281.0001	DESENVOLVIMENTO DAS ACOES DE PRIMEIRA INFANCIA NO SUAS ? CRIANCA FELIZ	4.368,20	834.830,12	839.198,32
08.243.0210.0000.0000	PROTECAO SOCIAL ESPECIAL DE MEDIA COMPLEXIDADE	258.385,10	499.497,87	757.882,97
08.243.0210.2225.0000	DESENVOLVIMENTO DO SERVICO DE PROTECAO SOCIAL A ADOLESCENTES EM CUMPRIMENTO DE MEDIDA SOCIOEDUCATIVA DE LIBERDADE ASSISTIDA (LA) E DE PRESTACAO DE SERVICOS A COMUNIDADE (PSC)	258.385,10	292.780,00	551.165,10
08.243.0210.2225.0001	DESENVOLVIMENTO DO SERVICO DE PROTECAO SOCIAL A ADOLESCENTES EM CUMPRIMENTO DE MEDIDA SOCIOEDUCATIVA DE LIBERDADE ASSISTIDA (LA) E DE PRESTACAO DE SERVICOS A COMUNIDADE (PSC)	258.385,10	292.780,00	551.165,10
08.243.0210.2229.0000	DESENVOLVIMENTO DE ACOES ESTRATEGICAS DO PETI		206.717,87	206.717,87
08.243.0210.2229.0001	DESENVOLVIMENTO DE ACOES ESTRATEGICAS DO PETI		206.717,87	206.717,87
08.243.0211.0000.0000	PROTECAO SOCIAL ESPECIAL DE ALTA COMPLEXIDADE	994.474,65	1.252.243,42	2.246.718,07
08.243.0211.2230.0000	MANUTENCAO DO SERVICO DE ACOLHIMENTO INSTITUCIONAL DE CRIANCAS E ADOLESCENTES (MODALIDADE ABRIGO INSTITUCIONAL)	994.474,65	1.252.243,42	2.246.718,07
08.243.0211.2230.0001	MANUTENCAO DO SERVICO DE ACOLHIMENTO INSTITUCIONAL DE CRIANCAS E ADOLESCENTES (MODALIDADE ABRIGO INSTITUCIONAL)	994.474,65	1.252.243,42	2.246.718,07
08.244.0000.0000.0000	ASSISTENCIA COMUNITARIA	4.461.391,23	22.741.957,25	27.203.348,48
08.244.0141.0000.0000	PROTECAO SOCIAL BASICA	2.480.110,94	7.546.436,25	10.026.547,19
08.244.0141.1354.0000	CELEBRACAO DE PARCERIAS COM ENTIDADES DA REDE SOCIOASSISTENCIAL DA PSB		159.769,00	159.769,00
08.244.0141.1354.0001	CELEBRACAO DE PARCERIAS COM ENTIDADES DA REDE SOCIOASSISTENCIAL DA PSB		159.769,00	159.769,00
08.244.0141.1389.0000	PROMOCAO DA INTEGRACAO AO MUNDO DO TRABALHO - ACESSUAS TRABALHO		147.000,00	147.000,00
08.244.0141.1389.0001	PROMOCAO DA INTEGRACAO AO MUNDO DO TRABALHO - ACESSUAS TRABALHO		147.000,00	147.000,00
08.244.0141.2243.0000	DESENVOLVIMENTO DO SERVICO DE CONVIVENCIA E FORTALECIMENTO DE VINCULOS	820.230,21	4.699.869,00	5.520.099,21
08.244.0141.2243.0001	DESENVOLVIMENTO DO SERVICO DE CONVIVENCIA E FORTALECIMENTO DE VINCULOS	820.230,21	4.699.869,00	5.520.099,21
08.244.0141.2244.0000	DESENVOLVIMENTO DO SERVICO DE PROTECAO E ATENDIMENTO INTEGRAL A FAMILIA E INDIVIDUOS - PAIF	670.350,15	2.411.202,25	3.081.552,40
08.244.0141.2244.0001	DESENVOLVIMENTO DO SERVICO DE PROTECAO E ATENDIMENTO INTEGRAL A FAMILIA E INDIVIDUOS - PAIF	670.350,15	2.411.202,25	3.081.552,40
08.244.0141.2566.0000	CONCESSAO DE BENEFICIOS EVENTUAIS	989.530,58	128.596,00	1.118.126,58
08.244.0141.2566.0001	CONCESSAO DE BENEFICIOS EVENTUAIS	989.530,58	128.596,00	1.118.126,58

ORÇAMENTO SEGURIDADE

31901 - FUNDO MUNICIPAL DE ASSISTENCIA SOCIAL

PROGRAMA DE TRABALHO

CÓDIGO	ESPECIFICAÇÃO	ORDINÁRIO	VINCULADO	TOTAL
08.244.0171.0000.0000	GESTAO E FORTALECIMENTO DO SISTEMA UNICO DE ASSISTENCIA SOCIAL	12.500,00	7.684.199,13	7.696.699,13
08.244.0171.2014.0000	GESTAO DO CADASTRO UNICO E DO BOLSA FAMILIA		7.208.190,54	7.208.190,54
08.244.0171.2014.0001	GESTAO DO CADASTRO UNICO E DO BOLSA FAMILIA		7.208.190,54	7.208.190,54
08.244.0171.2015.0000	GESTAO DO SISTEMA UNICO DE ASSISTENCIA SOCIAL - SUAS	12.500,00	472.313,91	484.813,91
08.244.0171.2015.0001	GESTAO DO SISTEMA UNICO DE ASSISTENCIA SOCIAL - SUAS	12.500,00	472.313,91	484.813,91
08.244.0171.2069.0000	MANUTENCAO DO CMAS		3.694,68	3.694,68
08.244.0171.2069.0001	MANUTENCAO DO CMAS		3.694,68	3.694,68
08.244.0210.0000.0000	PROTECAO SOCIAL ESPECIAL DE MEDIA COMPLEXIDADE	978.387,76	3.907.120,63	4.885.508,39
08.244.0210.2223.0000	DESENVOLVIMENTO DO SERVICO DE PROTECAO E ATENDIMENTO ESPECIALIZADO A FAMILIAS E INDIVIDUOS ? PAEFI	402.988,97	831.604,17	1.234.593,14
08.244.0210.2223.0001	DESENVOLVIMENTO DO SERVICO DE PROTECAO E ATENDIMENTO ESPECIALIZADO A FAMILIAS E INDIVIDUOS ? PAEFI	402.988,97	831.604,17	1.234.593,14
08.244.0210.2226.0000	DESENVOLVIMENTO DO SERVICO DE PROTECAO SOCIAL ESPECIAL PARA PESSOAS COM DEFICIENCIA, IDOSOS (AS) E SUAS FAMILIAS	333.227,00	1.432.114,00	1.765.341,00
08.244.0210.2226.0001	DESENVOLVIMENTO DO SERVICO DE PROTECAO SOCIAL ESPECIAL PARA PESSOAS COM DEFICIENCIA, IDOSOS (AS) E SUAS FAMILIAS	333.227,00	1.432.114,00	1.765.341,00
08.244.0210.2227.0000	DESENVOLVIMENTO DO SERVICO ESPECIALIZADO PARA PESSOAS EM SITUACAO DE RUA	242.171,79	1.643.402,46	1.885.574,25
08.244.0210.2227.0001	DESENVOLVIMENTO DO SERVICO ESPECIALIZADO PARA PESSOAS EM SITUACAO DE RUA	242.171,79	1.643.402,46	1.885.574,25
08.244.0211.0000.0000	PROTECAO SOCIAL ESPECIAL DE ALTA COMPLEXIDADE	990.392,53	3.604.201,24	4.594.593,77
08.244.0211.2235.0000	MANUTENCAO DE EQUIPAMENTOS DE PROTECAO SOCIAL ESPECIAL DE ALTA COMPLEXIDADE	990.392,53	3.604.201,24	4.594.593,77
08.244.0211.2235.0001	MANUTENCAO DO SERVICO DE ACOLHIMENTO PARA ADULTOS E FAMILIAS	990.392,53	3.604.201,24	4.594.593,77
	<b>TOTAL</b>	<b>5.718.619,18</b>	<b>25.328.528,66</b>	<b>31.047.147,84</b>

PREFEITURA MUNICIPAL DE FORTALEZA

31901 - FUNDO MUNICIPAL DE ASSISTENCIA SOCIAL

EXERCÍCIO DE 2018

ANEXO 9

ORÇAMENTO SEGURIDADE

DEMONSTRATIVO DAS DESPESAS POR ÓRGÃO E FUNÇÃO

	SEGURANCA PUBLICA	ASSISTENCIA SOCIAL	PREVIDENCIA SOCIAL	SAUDE
FUNDO MUNICIPAL DE ASSISTENCIA SOCIAL	-	31.047.147,84	-	-
<b>TOTAL</b>				<b>31.047.147,84</b>

PREFEITURA MUNICIPAL DE FORTALEZA

EXERCÍCIO DE 2018

ANEXO 11

ORÇAMENTO SEGURIDADE

31901 - FUNDO MUNICIPAL DE ASSISTENCIA SOCIAL

NATUREZA DA DESPESA

CÓDIGO	ESPECIFICAÇÃO	CRÉDITOS ORÇAMENTÁRIOS E SUPLEMENTARES	CRÉDITOS ESPECIAIS E EXTRAORDINÁRIOS	TOTAL	REALIZADA EMPENHADA NO ANO	DIFERENÇA SALDO A EMPENHAR
3.0.0.0.00	DESPESAS CORRENTES	46.218.993,00	163.000,00	46.381.993,00	30.796.480,64	15.585.512,36
3.1.0.0.00	PESSOAL E ENCARGOS SOCIAIS	2.422.372,00		2.422.372,00	1.391.331,78	1.031.040,22
3.3.0.0.00	OUTRAS DESPESAS CORRENTES	43.796.621,00	163.000,00	43.959.621,00	29.405.148,86	14.554.472,14
4.0.0.0.00	DESPESAS DE CAPITAL	5.944.706,00		5.944.706,00	250.667,20	5.694.038,80
4.4.0.0.00	INVESTIMENTOS	5.944.706,00		5.944.706,00	250.667,20	5.694.038,80
<b>TOTAL</b>		<b>52.163.699,00</b>	<b>163.000,00</b>	<b>52.326.699,00</b>	<b>31.047.147,84</b>	<b>21.279.551,16</b>

ORÇAMENTO SEGURIDADE

31000 - SECRETARIA MUNICIPAL DOS DIREITOS HUMANOS E DESENVOLVIMENTO SOCIAL

CÓDIGO	ESPECIFICAÇÃO	NATUREZA DA DESPESA		
		ELEMENTO	MODALIDADE	CATEGORIA / GRUPO
3.0.0.0.00	DESPESAS CORRENTES			65.032.273,39
3.1.0.0.00	PESSOAL E ENCARGOS SOCIAIS			28.062.017,53
3.1.9.0.00	APLICACOES DIRETAS		26.486.900,75	
3.1.9.0.05	OUTROS BENEFICIOS PREVIDENCIARIOS	2.723,55		
3.1.9.0.11	VENCIMENTOS E VANTAGENS FIXAS - PESSOAL CIVIL	22.892.072,99		
3.1.9.0.13	CONTRIBUICOES PATRONAIS	3.174.308,39		
3.1.9.0.92	DESPESAS DE EXERCICIOS ANTERIORES	173.553,60		
3.1.9.0.94	INDENIZACOES RESTITUICOES TRABALHISTAS	153.103,68		
3.1.9.0.96	RESSARCIMENTO DE DESPESAS DE PESSOAL REQUISITADO	91.138,54		
3.1.9.1.00	APLICACAO DIRETA DECORRENTE DE OPERACAO ENTRE ORGAOS, FUNDOS E ENTIDADES INTEGRANTES DOS ORCAMENTOS FISCAL E DA SEGURIDADE SOCIAL		1.575.116,78	
3.1.9.1.13	CONTRIBUICOES PATRONAIS	1.575.116,78		
3.3.0.0.00	OUTRAS DESPESAS CORRENTES			36.970.255,86
3.3.5.0.00	TRANSFERENCIAS DE INSTITUICOES PRIVADAS		8.123.832,53	
3.3.5.0.43	SUBVENCOES SOCIAIS	8.123.832,53		
3.3.9.0.00	APLICACOES DIRETAS		28.846.423,33	
3.3.9.0.14	DIARIAS - CIVIL	64.550,00		
3.3.9.0.30	MATERIAL DE CONSUMO	3.921.259,28		
3.3.9.0.32	MATERIAL DE DISTRIBUICAO GRATUITA	886.687,24		
3.3.9.0.33	PASSAGENS E DESPESAS COM LOCOMOCAO	41.274,91		
3.3.9.0.36	OUTROS SERVICOS DE TERCEIROS - PESSOA FISICA	653.916,97		
3.3.9.0.37	LOCACAO DE MAO-DE-OBRA	9.151.536,70		
3.3.9.0.39	OUTROS SERVICOS DE TERCEIROS - PESSOA JURIDICA	10.773.235,55		
3.3.9.0.46	AUXILIO-ALIMENTACAO	852.437,00		
3.3.9.0.91	SENTENCAS JUDICIAIS	22.209,66		
3.3.9.0.92	DESPESAS DE EXERCICIOS ANTERIORES	2.478.348,64		
3.3.9.0.93	INDENIZACOES E RESTITUICOES	967,38		
4.0.0.0.00	DESPESAS DE CAPITAL			575.017,19
4.4.0.0.00	INVESTIMENTOS			575.017,19
4.4.9.0.00	APLICACOES DIRETAS		575.017,19	
4.4.9.0.52	EQUIPAMENTOS E MATERIAL PERMANENTE	575.017,19		
<b>TOTAL</b>				<b>65.607.290,58</b>

PREFEITURA MUNICIPAL DE FORTALEZA

31000 - SECRETARIA MUNICIPAL DOS DIREITOS HUMANOS E DESENVOLVIMENTO SOCIAL

EXERCÍCIO DE 2018

ANEXO 7

ORÇAMENTO SEGURIDADE

CONSOLIDAÇÃO DAS DESPESAS POR ÓRGÃO

PROGRAMA DE TRABALHO

CÓDIGO	ESPECIFICAÇÃO	PROJETO	ATIVIDADE	TOTAL
08.000.0000.0000.0000	ASSISTENCIA SOCIAL	613.618,99	64.993.671,59	65.607.290,58
08.122.0000.0000.0000	ADMINISTRACAO GERAL	306.849,99	30.637.764,45	30.944.614,44
08.122.0001.0000.0000	GESTAO E MANUTENCAO	306.849,99	30.637.764,45	30.944.614,44
08.122.0001.1796.0000	AQUISICAO DE EQUIPAMENTOS, MOBILIARIOS E VEICULOS	306.849,99		306.849,99
08.122.0001.1796.0025	AQUISICAO DE EQUIPAMENTOS, MOBILIARIOS E VEICULOS	99.087,00		99.087,00
08.122.0001.1796.0026	AQUISICAO DE EQUIPAMENTOS, MOBILIARIOS E VEICULOS	207.762,99		207.762,99
08.122.0001.2016.0000	MANUTENCAO E FUNCIONAMENTO ADMINISTRATIVO		3.967.078,70	3.967.078,70
08.122.0001.2016.0034	MANUTENCAO E FUNCIONAMENTO ADMINISTRATIVO		3.012.146,37	3.012.146,37
08.122.0001.2016.0036	MANUTENCAO E FUNCIONAMENTO ADMINISTRATIVO		954.932,33	954.932,33
08.122.0001.2195.0000	REMUNERACAO DE PESSOAL ATIVO DO MUNICIPIO E ENCARGOS SOCIAIS		26.670.685,75	26.670.685,75
08.122.0001.2195.0035	REMUNERACAO DE PESSOAL ATIVO DO MUNICIPIO E ENCARGOS SOCIAIS		19.214.557,56	19.214.557,56
08.122.0001.2195.0037	REMUNERACAO DE PESSOAL ATIVO DO MUNICIPIO E ENCARGOS SOCIAIS		7.456.128,19	7.456.128,19
08.243.0000.0000.0000	ASSISTENCIA A CRIANCA E AO ADOLESCENTE		4.382.957,03	4.382.957,03
08.243.0141.0000.0000	PROTECAO SOCIAL BASICA		839.198,32	839.198,32
08.243.0141.2281.0000	DESENVOLVIMENTO DAS ACOES DE PRIMEIRA INFANCIA NO SUAS ? CRIANCA FELIZ		839.198,32	839.198,32
08.243.0141.2281.0001	DESENVOLVIMENTO DAS ACOES DE PRIMEIRA INFANCIA NO SUAS ? CRIANCA FELIZ		839.198,32	839.198,32
08.243.0181.0000.0000	PROMOCAO DOS DIREITOS E PREVENCAO DE VIOLACOES CONTRA CRIANCAS E ADOLESCENTES		232.171,20	232.171,20
08.243.0181.2065.0000	PROMOCAO E INCENTIVO A INSERCAO DE ADOLESCENTES E JOVENS AO MUNDO DO TRABALHO		23.545,26	23.545,26
08.243.0181.2065.0001	PROMOCAO E INCENTIVO A INSERCAO DE ADOLESCENTES E JOVENS AO MUNDO DO TRABALHO		23.545,26	23.545,26
08.243.0181.2077.0000	DESENVOLVIMENTO DO SERVICO ESPECIALIZADO EM ABORDAGEM SOCIAL DE CRIANCAS E ADOLESCENTES ? PONTE DE ENCONTRO		68.427,83	68.427,83
08.243.0181.2077.0001	DESENVOLVIMENTO DO SERVICO ESPECIALIZADO EM ABORDAGEM SOCIAL DE CRIANCAS E ADOLESCENTES ? PONTE DE ENCONTRO		68.427,83	68.427,83
08.243.0181.2078.0000	REALIZACAO DE ATENDIMENTO MULTIDISCIPLINAR A CRIANCAS E ADOLESCENTES EM SITUACAO DE VIOLENCIA SEXUAL, E SUAS FAMILIAS ? REDE AQUARELA		140.198,11	140.198,11
08.243.0181.2078.0001	REALIZACAO DE ATENDIMENTO MULTIDISCIPLINAR A CRIANCAS E ADOLESCENTES EM SITUACAO DE VIOLENCIA SEXUAL, E SUAS FAMILIAS ? REDE AQUARELA		140.198,11	140.198,11
08.243.0195.0000.0000	GESTAO EXECUTIVA E INTERSETORIAL DO PLANO MUNICIPAL PELA PRIMEIRA INFANCIA DE FORTALEZA ? PMPIF		306.986,47	306.986,47

PREFEITURA MUNICIPAL DE FORTALEZA

31000 - SECRETARIA MUNICIPAL DOS DIREITOS HUMANOS E DESENVOLVIMENTO SOCIAL

EXERCÍCIO DE 2018

ANEXO 7

ORÇAMENTO SEGURIDADE

CONSOLIDAÇÃO DAS DESPESAS POR ÓRGÃO

PROGRAMA DE TRABALHO

CÓDIGO	ESPECIFICAÇÃO	PROJETO	ATIVIDADE	TOTAL
08.243.0195.2081.0000	MONITORAMENTOS E ASSESSORAMENTO DAS ACOES DO PMPIF		306.986,47	306.986,47
08.243.0195.2081.0001	MONITORAMENTOS E ASSESSORAMENTO DAS ACOES DO PMPIF		306.986,47	306.986,47
08.243.0210.0000.0000	PROTECAO SOCIAL ESPECIAL DE MEDIA COMPLEXIDADE		757.882,97	757.882,97
08.243.0210.2225.0000	DESENVOLVIMENTO DO SERVICO DE PROTECAO SOCIAL A ADOLESCENTES EM CUMPRIMENTO DE MEDIDA SOCIOEDUCATIVA		551.165,10	551.165,10
08.243.0210.2225.0001	DESENVOLVIMENTO DO SERVICO DE PROTECAO SOCIAL A ADOLESCENTES EM CUMPRIMENTO DE MEDIDA SOCIOEDUCATIVA DE LIBERDADE ASSISTIDA (LA) E DE PRESTACAO DE SERVICOS A COMUNIDADE (PSC)		551.165,10	551.165,10
08.243.0210.2229.0000	DESENVOLVIMENTO DE ACOES ESTRATEGICAS DO PETI		206.717,87	206.717,87
08.243.0210.2229.0001	DESENVOLVIMENTO DE ACOES ESTRATEGICAS DO PETI		206.717,87	206.717,87
08.243.0211.0000.0000	PROTECAO SOCIAL ESPECIAL DE ALTA COMPLEXIDADE		2.246.718,07	2.246.718,07
08.243.0211.2230.0000	MANUTENCAO DO SERVICO DE ACOLHIMENTO INSTITUCIONAL DE CRIANCAS E ADOLESCENTES (MODALIDADE ABRIGO INSTITUCIONAL)		2.246.718,07	2.246.718,07
08.243.0211.2230.0001	MANUTENCAO DO SERVICO DE ACOLHIMENTO INSTITUCIONAL DE CRIANCAS E ADOLESCENTES (MODALIDADE ABRIGO INSTITUCIONAL)		2.246.718,07	2.246.718,07
08.244.0000.0000.0000	ASSISTENCIA COMUNITARIA	306.769,00	26.896.579,48	27.203.348,48
08.244.0141.0000.0000	PROTECAO SOCIAL BASICA	306.769,00	9.719.778,19	10.026.547,19
08.244.0141.1354.0000	CELEBRACAO DE PARCERIAS COM ENTIDADES DA REDE SOCIOASSISTENCIAL DA PSB	159.769,00		159.769,00
08.244.0141.1354.0001	CELEBRACAO DE PARCERIAS COM ENTIDADES DA REDE SOCIOASSISTENCIAL DA PSB	159.769,00		159.769,00
08.244.0141.1389.0000	PROMOCAO DA INTEGRACAO AO MUNDO DO TRABALHO - ACESSUAS TRABALHO	147.000,00		147.000,00
08.244.0141.1389.0001	PROMOCAO DA INTEGRACAO AO MUNDO DO TRABALHO - ACESSUAS TRABALHO	147.000,00		147.000,00
08.244.0141.2243.0000	DESENVOLVIMENTO DO SERVICO DE CONVIVENCIA E FORTALECIMENTO DE VINCULOS		5.520.099,21	5.520.099,21
08.244.0141.2243.0001	DESENVOLVIMENTO DO SERVICO DE CONVIVENCIA E FORTALECIMENTO DE VINCULOS		5.520.099,21	5.520.099,21
08.244.0141.2244.0000	DESENVOLVIMENTO DO SERVICO DE PROTECAO E ATENDIMENTO INTEGRAL A FAMILIA E INDIVIDUOS - PAIF		3.081.552,40	3.081.552,40
08.244.0141.2244.0001	DESENVOLVIMENTO DO SERVICO DE PROTECAO E ATENDIMENTO INTEGRAL A FAMILIA E INDIVIDUOS - PAIF		3.081.552,40	3.081.552,40
08.244.0141.2566.0000	CONCESSAO DE BENEFICIOS EVENTUAIS		1.118.126,58	1.118.126,58
08.244.0141.2566.0001	CONCESSAO DE BENEFICIOS EVENTUAIS		1.118.126,58	1.118.126,58
08.244.0171.0000.0000	GESTAO E FORTALECIMENTO DO SISTEMA UNICO DE ASSISTENCIA SOCIAL		7.696.699,13	7.696.699,13
08.244.0171.2014.0000	GESTAO DO CADASTRO UNICO E DO BOLSA FAMILIA		7.208.190,54	7.208.190,54



PREFEITURA MUNICIPAL DE FORTALEZA

31000 - SECRETARIA MUNICIPAL DOS DIREITOS HUMANOS E DESENVOLVIMENTO SOCIAL

EXERCÍCIO DE 2018

ANEXO 7

ORÇAMENTO SEGURIDADE

CONSOLIDAÇÃO DAS DESPESAS POR ÓRGÃO

PROGRAMA DE TRABALHO

CÓDIGO	ESPECIFICAÇÃO	PROJETO	ATIVIDADE	TOTAL
08.244.0171.2014.0001	GESTAO DO CADASTRO UNICO E DO BOLSA FAMILIA		7.208.190,54	7.208.190,54
08.244.0171.2015.0000	GESTAO DO SISTEMA UNICO DE ASSISTENCIA SOCIAL - SUAS		484.813,91	484.813,91
08.244.0171.2015.0001	GESTAO DO SISTEMA UNICO DE ASSISTENCIA SOCIAL - SUAS		484.813,91	484.813,91
08.244.0171.2069.0000	MANUTENCAO DO CMAS		3.694,68	3.694,68
08.244.0171.2069.0001	MANUTENCAO DO CMAS		3.694,68	3.694,68
08.244.0210.0000.0000	PROTECAO SOCIAL ESPECIAL DE MEDIA COMPLEXIDADE		4.885.508,39	4.885.508,39
08.244.0210.2223.0000	DESENVOLVIMENTO DO SERVICO DE PROTECAO E ATENDIMENTO ESPECIALIZADO A FAMILIAS E INDIVIDUOS ? PAEFI		1.234.593,14	1.234.593,14
08.244.0210.2223.0001	DESENVOLVIMENTO DO SERVICO DE PROTECAO E ATENDIMENTO ESPECIALIZADO A FAMILIAS E INDIVIDUOS ? PAEFI		1.234.593,14	1.234.593,14
08.244.0210.2226.0000	DESENVOLVIMENTO DO SERVICO DE PROTECAO SOCIAL ESPECIAL PARA PESSOAS COM DEFICIENCIA, IDOSOS (AS) E SUAS FAMILIAS		1.765.341,00	1.765.341,00
08.244.0210.2226.0001	DESENVOLVIMENTO DO SERVICO DE PROTECAO SOCIAL ESPECIAL PARA PESSOAS COM DEFICIENCIA, IDOSOS (AS) E SUAS FAMILIAS		1.765.341,00	1.765.341,00
08.244.0210.2227.0000	DESENVOLVIMENTO DO SERVICO ESPECIALIZADO PARA PESSOAS EM SITUACAO DE RUA		1.885.574,25	1.885.574,25
08.244.0210.2227.0001	DESENVOLVIMENTO DO SERVICO ESPECIALIZADO PARA PESSOAS EM SITUACAO DE RUA		1.885.574,25	1.885.574,25
08.244.0211.0000.0000	PROTECAO SOCIAL ESPECIAL DE ALTA COMPLEXIDADE		4.594.593,77	4.594.593,77
08.244.0211.2235.0000	MANUTENCAO DE EQUIPAMENTOS DE PROTECAO SOCIAL ESPECIAL DE ALTA COMPLEXIDADE		4.594.593,77	4.594.593,77
08.244.0211.2235.0001	MANUTENCAO DO SERVICO DE ACOLHIMENTO PARA ADULTOS E FAMILIAS		4.594.593,77	4.594.593,77
08.306.0000.0000.0000	ALIMENTACAO E NUTRICAO		3.076.370,63	3.076.370,63
08.306.0160.0000.0000	SEGURANCA ALIMENTAR E NUTRICIONAL - SAN		3.076.370,63	3.076.370,63
08.306.0160.2012.0000	MANUTENCAO DOS RESTAURANTES POPULARES		3.076.370,63	3.076.370,63
08.306.0160.2012.0001	MANUTENCAO DOS RESTAURANTES POPULARES		3.076.370,63	3.076.370,63
	<b>TOTAL</b>	<b>613.618,99</b>	<b>64.993.671,59</b>	<b>65.607.290,58</b>



Prefeitura de  
**Fortaleza**

**CONSOLIDADO DA SEGURIDADE**



Prefeitura de  
**Fortaleza**

# PROGRAMA DE TRABALHO DE GOVERNO

ORÇAMENTO SEGURIDADE

CONSOLIDAÇÃO GERAL DAS DESPESAS

CÓDIGO	ESPECIFICAÇÃO	NATUREZA DA DESPESA		
		ELEMENTO	MODALIDADE	CATEGORIA / GRUPO
3.0.0.0.00	DESPESAS CORRENTES			2.979.435.978,51
3.1.0.0.00	PESSOAL E ENCARGOS SOCIAIS			1.804.350.168,27
3.1.9.0.00	APLICACOES DIRETAS		1.655.631.227,44	
3.1.9.0.01	APOSENTADORIAS E REFORMAS	693.538.197,41		
3.1.9.0.03	PENSOES	113.497.556,60		
3.1.9.0.04	CONTRATAÇÃO POR TEMPO DETERMINADO	59.072.989,99		
3.1.9.0.05	OUTROS BENEFÍCIOS PREVIDENCIÁRIOS	430.914,29		
3.1.9.0.11	VENCIMENTOS E VANTAGENS FIXAS - PESSOAL CIVIL	761.600.925,91		
3.1.9.0.13	CONTRIBUIÇÕES PATRONAIS	17.861.686,18		
3.1.9.0.16	OUTRAS DESPESAS VARIÁVEIS - PESSOAL CIVIL	1.857.280,72		
3.1.9.0.91	SENTENÇAS JUDICIAIS	133.355,48		
3.1.9.0.92	DESPESAS DE EXERCÍCIOS ANTERIORES	5.071.169,96		
3.1.9.0.94	INDENIZAÇÕES RESTITUIÇÕES TRABALHISTAS	483.757,70		
3.1.9.0.96	RESSARCIMENTO DE DESPESAS DE PESSOAL REQUISITADO	2.083.393,20		
3.1.9.1.00	APLICAÇÃO DIRETA DECORRENTE DE OPERAÇÃO ENTRE ÓRGÃOS, FUNDOS E ENTIDADES INTEGRANTES DOS ORÇAMENTOS FISCAL E DA SEGURIDADE SOCIAL		148.718.940,83	
3.1.9.1.13	CONTRIBUIÇÕES PATRONAIS	148.718.940,83		
3.3.0.0.00	OUTRAS DESPESAS CORRENTES			1.175.085.810,24
3.3.5.0.00	TRANSFERÊNCIAS DE INSTITUIÇÕES PRIVADAS		298.865.896,67	
3.3.5.0.39	OUTROS SERVIÇOS DE TERCEIROS - PESSOA JURÍDICA	290.742.064,14		
3.3.5.0.43	SUBVENÇÕES SOCIAIS	8.123.832,53		
3.3.9.0.00	APLICACOES DIRETAS		876.219.041,32	
3.3.9.0.14	DIÁRIAS - CIVIL	169.836,00		
3.3.9.0.18	AUXÍLIO FINANCEIRO A ESTUDANTES	202.332,90		
3.3.9.0.30	MATERIAL DE CONSUMO	87.034.089,21		
3.3.9.0.32	MATERIAL DE DISTRIBUIÇÃO GRATUITA	9.128.156,48		
3.3.9.0.33	PASSAGENS E DESPESAS COM LOCOMOÇÃO	41.274,91		

ORÇAMENTO SEGURIDADE

CONSOLIDAÇÃO GERAL DAS DESPESAS

CÓDIGO	ESPECIFICAÇÃO	NATUREZA DA DESPESA		
		ELEMENTO	MODALIDADE	CATEGORIA / GRUPO
3.3.9.0.34	OUTRAS DESPESAS DE PESSOAL DECORRENTES DE CONTRATOS DE TERCEIRIZACAO	31.659.321,85		
3.3.9.0.35	SERVICOS DE CONSULTORIA	86.749,00		
3.3.9.0.36	OUTROS SERVICOS DE TERCEIROS - PESSOA FISICA	60.338.610,76		
3.3.9.0.37	LOCACAO DE MAO-DE-OBRA	99.224.022,95		
3.3.9.0.39	OUTROS SERVICOS DE TERCEIROS - PESSOA JURIDICA	339.008.589,82		
3.3.9.0.46	AUXILIO-ALIMENTACAO	16.249.141,76		
3.3.9.0.47	OBRIGACOES TRIBUTARIAS CONTRIBUTIVAS	19.756.809,13		
3.3.9.0.48	OUTROS AUXILIOS FINANCEIROS A PESSOAS FISICAS	3.217.736,00		
3.3.9.0.91	SENTENCAS JUDICIAIS	5.483.700,85		
3.3.9.0.92	DESPESAS DE EXERCICIOS ANTERIORES	143.939.859,18		
3.3.9.0.93	INDENIZACOES E RESTITUICOES	60.678.810,52		
3.3.9.1.00	APLICACAO DIRETA DECORRENTE DE OPERACAO ENTRE ORGAOS, FUNDOS E ENTIDADES INTEGRANTES DOS ORCAMENTOS FISCAL E DA SEGURIDADE SOCIAL		872,25	
3.3.9.1.39	OUTROS SERVICOS DE TERCEIROS - PESSOA JURIDICA	872,25		
4.0.0.0.00	DESPESAS DE CAPITAL			42.399.140,06
4.4.0.0.00	INVESTIMENTOS			42.399.140,06
4.4.9.0.00	APLICACOES DIRETAS		42.399.140,06	
4.4.9.0.39	OUTROS SERVICOS DE TERCEIROS - PESSOA JURIDICA	5.603.010,99		
4.4.9.0.51	OBRAS E INSTALACOES	17.237.760,15		
4.4.9.0.52	EQUIPAMENTOS E MATERIAL PERMANENTE	12.992.128,11		
4.4.9.0.91	SENTENCAS JUDICIAIS	15.238,00		
4.4.9.0.92	DESPESAS DE EXERCICIOS ANTERIORES	3.239.784,58		
4.4.9.0.93	INDENIZACOES E RESTITUICOES	3.311.218,23		
<b>TOTAL</b>				<b>3.021.835.118,57</b>

PREFEITURA MUNICIPAL DE FORTALEZA

PROGRAMA DE TRABALHO DE GOVERNO

EXERCÍCIO DE 2018

ANEXO 7

ORÇAMENTO SEGURIDADE

CONSOLIDAÇÃO GERAL DAS DESPESAS

PROGRAMA DE TRABALHO

CÓDIGO	ESPECIFICAÇÃO	PROJETO	ATIVIDADE	TOTAL
08.000.0000.0000.0000	ASSISTENCIA SOCIAL	622.450,99	84.275.519,57	84.897.970,56
08.122.0000.0000.0000	ADMINISTRACAO GERAL	306.849,99	30.637.764,45	30.944.614,44
08.122.0001.0000.0000	GESTAO E MANUTENCAO	306.849,99	30.637.764,45	30.944.614,44
08.122.0001.1796.0000	AQUISICAO DE EQUIPAMENTOS, MOBILIARIOS E VEICULOS	306.849,99		306.849,99
08.122.0001.1796.0025	AQUISICAO DE EQUIPAMENTOS, MOBILIARIOS E VEICULOS	99.087,00		99.087,00
08.122.0001.1796.0026	AQUISICAO DE EQUIPAMENTOS, MOBILIARIOS E VEICULOS	207.762,99		207.762,99
08.122.0001.2016.0000	MANUTENCAO E FUNCIONAMENTO ADMINISTRATIVO		3.967.078,70	3.967.078,70
08.122.0001.2016.0034	MANUTENCAO E FUNCIONAMENTO ADMINISTRATIVO		3.012.146,37	3.012.146,37
08.122.0001.2016.0036	MANUTENCAO E FUNCIONAMENTO ADMINISTRATIVO		954.932,33	954.932,33
08.122.0001.2195.0000	REMUNERACAO DE PESSOAL ATIVO DO MUNICIPIO E ENCARGOS SOCIAIS		26.670.685,75	26.670.685,75
08.122.0001.2195.0035	REMUNERACAO DE PESSOAL ATIVO DO MUNICIPIO E ENCARGOS SOCIAIS		19.214.557,56	19.214.557,56
08.122.0001.2195.0037	REMUNERACAO DE PESSOAL ATIVO DO MUNICIPIO E ENCARGOS SOCIAIS		7.456.128,19	7.456.128,19
08.241.0000.0000.0000	ASSISTENCIA AO IDOSO	8.832,00		8.832,00
08.241.0082.0000.0000	GESTAO DE PESSOAS E VALORIZACAO DOS SERVIDORES	8.832,00		8.832,00
08.241.0082.1313.0000	FORTALECIMENTO DO PROJETO GENTE DE VALOR - INCLUSAO SOCIAL DO SERVIDOR PUBLICO IDOSO	8.832,00		8.832,00
08.241.0082.1313.0001	FORTALECIMENTO DO PROJETO GENTE DE VALOR - INCLUSAO SOCIAL DO SERVIDOR PUBLICO IDOSO	8.832,00		8.832,00
08.243.0000.0000.0000	ASSISTENCIA A CRIANCA E AO ADOLESCENTE		23.664.805,01	23.664.805,01
08.243.0141.0000.0000	PROTECAO SOCIAL BASICA		839.198,32	839.198,32
08.243.0141.2281.0000	DESENVOLVIMENTO DAS ACOES DE PRIMEIRA INFANCIA NO SUAS ? CRIANCA FELIZ		839.198,32	839.198,32
08.243.0141.2281.0001	DESENVOLVIMENTO DAS ACOES DE PRIMEIRA INFANCIA NO SUAS ? CRIANCA FELIZ		839.198,32	839.198,32
08.243.0153.0000.0000	MODERNIZACAO DA GESTAO DE RECURSOS LOGISTICOS E SERVICOS COMPARTILHADOS		19.281.847,98	19.281.847,98
08.243.0153.2163.0000	GESTAO DA TERCEIRIZACAO CORPORATIVA DA PMF		19.281.847,98	19.281.847,98
08.243.0153.2163.0002	GESTAO DA TERCEIRIZACAO CORPORATIVA DA PMF - SOCIAL		19.281.847,98	19.281.847,98
08.243.0181.0000.0000	PROMOCAO DOS DIREITOS E PREVENCAO DE VIOLACOES CONTRA CRIANCAS E ADOLESCENTES		232.171,20	232.171,20

**PREFEITURA MUNICIPAL DE FORTALEZA**  
**PROGRAMA DE TRABALHO DE GOVERNO**  
**ORÇAMENTO SEGURIDADE**  
**CONSOLIDAÇÃO GERAL DAS DESPESAS**

**EXERCÍCIO DE 2018**

**ANEXO 7**

CÓDIGO	ESPECIFICAÇÃO	PROGRAMA DE TRABALHO		
		PROJETO	ATIVIDADE	TOTAL
08.243.0181.2065.0000	PROMOCAO E INCENTIVO A INSERCAO DE ADOLESCENTES E JOVENS AO MUNDO DO TRABALHO		23.545,26	23.545,26
08.243.0181.2065.0001	PROMOCAO E INCENTIVO A INSERCAO DE ADOLESCENTES E JOVENS AO MUNDO DO TRABALHO		23.545,26	23.545,26
08.243.0181.2077.0000	DESENVOLVIMENTO DO SERVICO ESPECIALIZADO EM ABORDAGEM SOCIAL DE CRIANCAS E ADOLESCENTES ? PONTE DE ENCONTRO		68.427,83	68.427,83
08.243.0181.2077.0001	DESENVOLVIMENTO DO SERVICO ESPECIALIZADO EM ABORDAGEM SOCIAL DE CRIANCAS E ADOLESCENTES ? PONTE DE ENCONTRO		68.427,83	68.427,83
08.243.0181.2078.0000	REALIZACAO DE ATENDIMENTO MULTIDISCIPLINAR A CRIANCAS E ADOLESCENTES EM SITUACAO DE VIOLENCIA SEXUAL, E SUAS FAMILIAS ? REDE AQUARELA		140.198,11	140.198,11
08.243.0181.2078.0001	REALIZACAO DE ATENDIMENTO MULTIDISCIPLINAR A CRIANCAS E ADOLESCENTES EM SITUACAO DE VIOLENCIA SEXUAL, E SUAS FAMILIAS ? REDE AQUARELA		140.198,11	140.198,11
08.243.0195.0000.0000	GESTAO EXECUTIVA E INTERSETORIAL DO PLANO MUNICIPAL PELA PRIMEIRA INFANCIA DE FORTALEZA ? PMPIF		306.986,47	306.986,47
08.243.0195.2081.0000	MONITORAMENTOS E ASSESSORAMENTO DAS ACOES DO PMPIF		306.986,47	306.986,47
08.243.0195.2081.0001	MONITORAMENTOS E ASSESSORAMENTO DAS ACOES DO PMPIF		306.986,47	306.986,47
08.243.0210.0000.0000	PROTECAO SOCIAL ESPECIAL DE MEDIA COMPLEXIDADE		757.882,97	757.882,97
08.243.0210.2225.0000	DESENVOLVIMENTO DO SERVICO DE PROTECAO SOCIAL A ADOLESCENTES EM CUMPRIMENTO DE MEDIDA SOCIOEDUCATIVA DE LIBERDADE ASSISTIDA (LA) E DE PRESTACAO DE SERVICOS A COMUNIDADE (PSC)		551.165,10	551.165,10
08.243.0210.2225.0001	DESENVOLVIMENTO DO SERVICO DE PROTECAO SOCIAL A ADOLESCENTES EM CUMPRIMENTO DE MEDIDA SOCIOEDUCATIVA DE LIBERDADE ASSISTIDA (LA) E DE PRESTACAO DE SERVICOS A COMUNIDADE (PSC)		551.165,10	551.165,10
08.243.0210.2229.0000	DESENVOLVIMENTO DE ACOES ESTRATEGICAS DO PETI		206.717,87	206.717,87
08.243.0210.2229.0001	DESENVOLVIMENTO DE ACOES ESTRATEGICAS DO PETI		206.717,87	206.717,87
08.243.0211.0000.0000	PROTECAO SOCIAL ESPECIAL DE ALTA COMPLEXIDADE		2.246.718,07	2.246.718,07
08.243.0211.2230.0000	MANUTENCAO DO SERVICO DE ACOLHIMENTO INSTITUCIONAL DE CRIANCAS E ADOLESCENTES (MODALIDADE ABRIGO INSTITUCIONAL)		2.246.718,07	2.246.718,07
08.243.0211.2230.0001	MANUTENCAO DO SERVICO DE ACOLHIMENTO INSTITUCIONAL DE CRIANCAS E ADOLESCENTES (MODALIDADE ABRIGO INSTITUCIONAL)		2.246.718,07	2.246.718,07
08.244.0000.0000.0000	ASSISTENCIA COMUNITARIA	306.769,00	26.896.579,48	27.203.348,48
08.244.0141.0000.0000	PROTECAO SOCIAL BASICA	306.769,00	9.719.778,19	10.026.547,19
08.244.0141.1354.0000	CELEBRACAO DE PARCERIAS COM ENTIDADES DA REDE SOCIOASSISTENCIAL DA PSB	159.769,00		159.769,00
08.244.0141.1354.0001	CELEBRACAO DE PARCERIAS COM ENTIDADES DA REDE SOCIOASSISTENCIAL DA PSB	159.769,00		159.769,00
08.244.0141.1389.0000	PROMOCAO DA INTEGRACAO AO MUNDO DO TRABALHO - ACESSUAS TRABALHO	147.000,00		147.000,00
08.244.0141.1389.0001	PROMOCAO DA INTEGRACAO AO MUNDO DO TRABALHO - ACESSUAS TRABALHO	147.000,00		147.000,00

PREFEITURA MUNICIPAL DE FORTALEZA  
PROGRAMA DE TRABALHO DE GOVERNO  
ORÇAMENTO SEGURIDADE  
CONSOLIDAÇÃO GERAL DAS DESPESAS

EXERCÍCIO DE 2018

ANEXO 7

CÓDIGO	ESPECIFICAÇÃO	PROGRAMA DE TRABALHO		
		PROJETO	ATIVIDADE	TOTAL
08.244.0141.2243.0000	DESENVOLVIMENTO DO SERVICO DE CONVIVENCIA E FORTALECIMENTO DE VINCULOS		5.520.099,21	5.520.099,21
08.244.0141.2243.0001	DESENVOLVIMENTO DO SERVICO DE CONVIVENCIA E FORTALECIMENTO DE VINCULOS		5.520.099,21	5.520.099,21
08.244.0141.2244.0000	DESENVOLVIMENTO DO SERVICO DE PROTECAO E ATENDIMENTO INTEGRAL A FAMILIA E INDIVIDUOS - PAIF		3.081.552,40	3.081.552,40
08.244.0141.2244.0001	DESENVOLVIMENTO DO SERVICO DE PROTECAO E ATENDIMENTO INTEGRAL A FAMILIA E INDIVIDUOS - PAIF		3.081.552,40	3.081.552,40
08.244.0141.2566.0000	CONCESSAO DE BENEFICIOS EVENTUAIS		1.118.126,58	1.118.126,58
08.244.0141.2566.0001	CONCESSAO DE BENEFICIOS EVENTUAIS		1.118.126,58	1.118.126,58
08.244.0171.0000.0000	GESTAO E FORTALECIMENTO DO SISTEMA UNICO DE ASSISTENCIA SOCIAL		7.696.699,13	7.696.699,13
08.244.0171.2014.0000	GESTAO DO CADASTRO UNICO E DO BOLSA FAMILIA		7.208.190,54	7.208.190,54
08.244.0171.2014.0001	GESTAO DO CADASTRO UNICO E DO BOLSA FAMILIA		7.208.190,54	7.208.190,54
08.244.0171.2015.0000	GESTAO DO SISTEMA UNICO DE ASSISTENCIA SOCIAL - SUAS		484.813,91	484.813,91
08.244.0171.2015.0001	GESTAO DO SISTEMA UNICO DE ASSISTENCIA SOCIAL - SUAS		484.813,91	484.813,91
08.244.0171.2069.0000	MANUTENCAO DO CMAS		3.694,68	3.694,68
08.244.0171.2069.0001	MANUTENCAO DO CMAS		3.694,68	3.694,68
08.244.0210.0000.0000	PROTECAO SOCIAL ESPECIAL DE MEDIA COMPLEXIDADE		4.885.508,39	4.885.508,39
08.244.0210.2223.0000	DESENVOLVIMENTO DO SERVICO DE PROTECAO E ATENDIMENTO ESPECIALIZADO A FAMILIAS E INDIVIDUOS ? PAEFI		1.234.593,14	1.234.593,14
08.244.0210.2223.0001	DESENVOLVIMENTO DO SERVICO DE PROTECAO E ATENDIMENTO ESPECIALIZADO A FAMILIAS E INDIVIDUOS ? PAEFI		1.234.593,14	1.234.593,14
08.244.0210.2226.0000	DESENVOLVIMENTO DO SERVICO DE PROTECAO SOCIAL ESPECIAL PARA PESSOAS COM DEFICIENCIA, IDOSOS (AS) E SUAS		1.765.341,00	1.765.341,00
08.244.0210.2226.0001	FAMILIAS DESENVOLVIMENTO DO SERVICO DE PROTECAO SOCIAL ESPECIAL PARA PESSOAS COM DEFICIENCIA, IDOSOS (AS) E SUAS		1.765.341,00	1.765.341,00
08.244.0210.2227.0000	FAMILIAS DESENVOLVIMENTO DO SERVICO ESPECIALIZADO PARA PESSOAS EM SITUACAO DE RUA		1.885.574,25	1.885.574,25
08.244.0210.2227.0001	DESENVOLVIMENTO DO SERVICO ESPECIALIZADO PARA PESSOAS EM SITUACAO DE RUA		1.885.574,25	1.885.574,25
08.244.0211.0000.0000	PROTECAO SOCIAL ESPECIAL DE ALTA COMPLEXIDADE		4.594.593,77	4.594.593,77
08.244.0211.2235.0000	MANUTENCAO DE EQUIPAMENTOS DE PROTECAO SOCIAL ESPECIAL DE ALTA COMPLEXIDADE		4.594.593,77	4.594.593,77
08.244.0211.2235.0001	MANUTENCAO DO SERVICO DE ACOLHIMENTO PARA ADULTOS E FAMILIAS		4.594.593,77	4.594.593,77



**PREFEITURA MUNICIPAL DE FORTALEZA**  
**PROGRAMA DE TRABALHO DE GOVERNO**  
**ORÇAMENTO SEGURIDADE**  
**CONSOLIDAÇÃO GERAL DAS DESPESAS**

**EXERCÍCIO DE 2018**

**ANEXO 7**

CÓDIGO	ESPECIFICAÇÃO	PROGRAMA DE TRABALHO		
		PROJETO	ATIVIDADE	TOTAL
08.306.0000.0000.0000	ALIMENTACAO E NUTRICAO		3.076.370,63	3.076.370,63
08.306.0160.0000.0000	SEGURANCA ALIMENTAR E NUTRICIONAL - SAN		3.076.370,63	3.076.370,63
08.306.0160.2012.0000	MANUTENCAO DOS RESTAURANTES POPULARES		3.076.370,63	3.076.370,63
08.306.0160.2012.0001	MANUTENCAO DOS RESTAURANTES POPULARES		3.076.370,63	3.076.370,63
09.000.0000.0000.0000	PREVIDENCIA SOCIAL	579.953,00	828.798.072,56	829.378.025,56
09.122.0000.0000.0000	ADMINISTRACAO GERAL	171.186,00	828.798.072,56	828.969.258,56
09.122.0001.0000.0000	GESTAO E MANUTENCAO	171.186,00	828.798.072,56	828.969.258,56
09.122.0001.1796.0000	AQUISICAO DE EQUIPAMENTOS, MOBILIARIOS E VEICULOS	171.186,00		171.186,00
09.122.0001.1796.0014	AQUISICAO DE EQUIPAMENTOS, MOBILIARIOS E VEICULOS	171.186,00		171.186,00
09.122.0001.2016.0000	MANUTENCAO E FUNCIONAMENTO ADMINISTRATIVO		14.354.492,39	14.354.492,39
09.122.0001.2016.0015	MANUTENCAO E FUNCIONAMENTO ADMINISTRATIVO		14.354.492,39	14.354.492,39
09.122.0001.2195.0000	REMUNERACAO DE PESSOAL ATIVO DO MUNICIPIO E ENCARGOS SOCIAIS		5.846.992,53	5.846.992,53
09.122.0001.2195.0016	REMUNERACAO DE PESSOAL ATIVO DO MUNICIPIO E ENCARGOS SOCIAIS		5.846.992,53	5.846.992,53
09.122.0001.2900.0000	PAGAMENTO DE PESSOAL INATIVO E PENSIONISTA DO MUNICIPIO E ENCARGOS SOCIAIS		808.596.587,64	808.596.587,64
09.122.0001.2900.0001	PAGAMENTO DE PESSOAL INATIVO E PENSIONISTA DO MUNICIPIO E ENCARGOS SOCIAIS		808.596.587,64	808.596.587,64
09.126.0000.0000.0000	TECNOLOGIA DA INFORMACAO	408.767,00		408.767,00
09.126.0001.0000.0000	GESTAO E MANUTENCAO	408.767,00		408.767,00
09.126.0001.1005.0000	AQUISICAO E IMPLANTACAO DE PRODUTOS E SERVICOS DE TI	408.767,00		408.767,00
09.126.0001.1005.0013	AQUISICAO E IMPLANTACAO DE PRODUTOS E SERVICOS DE TI	408.767,00		408.767,00
10.000.0000.0000.0000	SAUDE	37.069.556,97	2.070.228.601,74	2.107.298.158,71
10.122.0000.0000.0000	ADMINISTRACAO GERAL	56.329,29	321.895.836,08	321.952.165,37
10.122.0001.0000.0000	GESTAO E MANUTENCAO	56.329,29	320.744.494,00	320.800.823,29
10.122.0001.1796.0000	AQUISICAO DE EQUIPAMENTOS, MOBILIARIOS E VEICULOS	56.329,29		56.329,29

**PREFEITURA MUNICIPAL DE FORTALEZA**  
**PROGRAMA DE TRABALHO DE GOVERNO**  
**ORÇAMENTO SEGURIDADE**  
**CONSOLIDAÇÃO GERAL DAS DESPESAS**

**EXERCÍCIO DE 2018**

**ANEXO 7**

CÓDIGO	ESPECIFICAÇÃO	PROGRAMA DE TRABALHO		
		PROJETO	ATIVIDADE	TOTAL
10.122.0001.1796.0040	AQUISICAO DE EQUIPAMENTOS, MOBILIARIOS E VEICULOS	56.329,29		56.329,29
10.122.0001.2016.0000	MANUTENCAO E FUNCIONAMENTO ADMINISTRATIVO		65.768.994,63	65.768.994,63
10.122.0001.2016.0016	MANUTENCAO E FUNCIONAMENTO ADMINISTRATIVO		6.239.278,79	6.239.278,79
10.122.0001.2016.0024	MANUTENCAO E FUNCIONAMENTO ADMINISTRATIVO		6.376.190,94	6.376.190,94
10.122.0001.2016.0025	MANUTENCAO E FUNCIONAMENTO ADMINISTRATIVO		53.153.524,90	53.153.524,90
10.122.0001.2195.0000	REMUNERACAO DE PESSOAL ATIVO DO MUNICIPIO E ENCARGOS SOCIAIS		132.612.354,58	132.612.354,58
10.122.0001.2195.0017	REMUNERACAO DE PESSOAL ATIVO DO MUNICIPIO E ENCARGOS SOCIAIS		3.258.447,38	3.258.447,38
10.122.0001.2195.0027	REMUNERACAO DE PESSOAL ATIVO DO MUNICIPIO E ENCARGOS SOCIAIS		129.353.907,20	129.353.907,20
10.122.0001.2941.0000	MANUTENCAO DO PROGRAMA DE ASSISTENCIA A SAUDE		122.363.144,79	122.363.144,79
10.122.0001.2941.0001	MANUTENCAO DO PROGRAMA DE ASSISTENCIA A SAUDE		122.363.144,79	122.363.144,79
10.122.0120.0000.0000	GESTAO ESTRATEGICA E PARTICIPATIVA DO SUS		227.908,33	227.908,33
10.122.0120.2479.0000	MANUTENCAO DO CONSELHO MUNICIPAL DE SAUDE		56.388,33	56.388,33
10.122.0120.2479.0001	MANUTENCAO DO CONSELHO MUNICIPAL DE SAUDE		56.388,33	56.388,33
10.122.0120.2946.0000	MANUTENCAO DO CONSELHO REGIONAL DE SAUDE		171.520,00	171.520,00
10.122.0120.2946.0001	MANUTENCAO DO CONSELHO REGIONAL - SER I		26.488,00	26.488,00
10.122.0120.2946.0002	MANUTENCAO DO CONSELHO REGIONAL - SER II		26.692,00	26.692,00
10.122.0120.2946.0003	MANUTENCAO DO CONSELHO REGIONAL - SER III		32.232,00	32.232,00
10.122.0120.2946.0004	MANUTENCAO DO CONSELHO REGIONAL - SER IV		26.936,00	26.936,00
10.122.0120.2946.0005	MANUTENCAO DO CONSELHO REGIONAL - SER V		34.348,00	34.348,00
10.122.0120.2946.0006	MANUTENCAO DO CONSELHO REGIONAL - SER VI		24.824,00	24.824,00
10.122.0121.0000.0000	GESTAO DO TRABALHO E EDUCACAO NA SAUDE		923.433,75	923.433,75
10.122.0121.2495.0000	IMPLEMENTACAO DA POLITICA DE EDUCACAO EM SAUDE		923.433,75	923.433,75
10.122.0121.2495.0001	IMPLEMENTACAO DA POLITICA DE EDUCACAO EM SAUDE		923.433,75	923.433,75

**PREFEITURA MUNICIPAL DE FORTALEZA**  
**PROGRAMA DE TRABALHO DE GOVERNO**  
**ORÇAMENTO SEGURIDADE**  
**CONSOLIDAÇÃO GERAL DAS DESPESAS**

**EXERCÍCIO DE 2018**

**ANEXO 7**

CÓDIGO	ESPECIFICAÇÃO	PROGRAMA DE TRABALHO		
		PROJETO	ATIVIDADE	TOTAL
10.126.0000.0000.0000	TECNOLOGIA DA INFORMACAO	4.090.172,46		4.090.172,46
10.126.0001.0000.0000	GESTAO E MANUTENCAO	4.090.172,46		4.090.172,46
10.126.0001.1005.0000	AQUISICAO E IMPLANTACAO DE PRODUTOS E SERVICOS DE TI	4.090.172,46		4.090.172,46
10.126.0001.1005.0014	AQUISICAO E IMPLANTACAO DE PRODUTOS E SERVICOS DE TI	4.070.572,46		4.070.572,46
10.126.0001.1005.0019	AQUISICAO E IMPLANTACAO DE PRODUTOS E SERVICOS DE TI	19.600,00		19.600,00
10.128.0000.0000.0000	FORMACAO DE RECURSOS HUMANOS		5.000,00	5.000,00
10.128.0121.0000.0000	GESTAO DO TRABALHO E EDUCACAO NA SAUDE		5.000,00	5.000,00
10.128.0121.2252.0000	VALORIZACAO DA GESTAO DO TRABALHO		5.000,00	5.000,00
10.128.0121.2252.0001	VALORIZACAO DA GESTAO DO TRABALHO		5.000,00	5.000,00
10.301.0000.0000.0000	ATENCAO BASICA	2.755.917,40	425.611.718,77	428.367.636,17
10.301.0119.0000.0000	ATENCAO PRIMARIA A SAUDE	2.755.917,40	425.611.718,77	428.367.636,17
10.301.0119.1686.0000	MELHORIA DA INFRAESTRUTURA E MANUTENCAO DA UNIDADES BASICAS DE SAUDE - UBS	360.000,00		360.000,00
10.301.0119.1686.0001	MELHORIA DA INFRAESTRUTURA E MANUTENCAO DA UNIDADES BASICAS DE SAUDE - UBS	180.000,00		180.000,00
10.301.0119.1686.0004	MELHORIA DA INFRAESTRUTURA E MANUTENCAO DA UNIDADES BASICAS DE SAUDE - UBS	180.000,00		180.000,00
10.301.0119.1687.0000	IMPLANTACAO DE UNIDADES DE SAUDE	2.395.917,40		2.395.917,40
10.301.0119.1687.0001	IMPLANTACAO DE UNIDADES DE SAUDE	2.395.917,40		2.395.917,40
10.301.0119.2195.0000	REMUNERACAO DE PESSOAL ATIVO DO MUNICIPIO E ENCARGOS SOCIAIS		304.858.388,51	304.858.388,51
10.301.0119.2195.0028	REMUNERACAO DE PESSOAL ATIVO DO MUNICIPIO E ENCARGOS SOCIAIS - SEDE REGIONAIS		83.349.666,66	83.349.666,66
10.301.0119.2195.0047	REMUNERACAO DE PESSOAL ATIVO DO MUNICIPIO E ENCARGOS SOCIAIS - AGENTES COMUNITARIOS DE SAUDE		57.300.329,06	57.300.329,06
10.301.0119.2195.0048	REMUNERACAO DE PESSOAL ATIVO DO MUNICIPIO E ENCARGOS SOCIAIS - PSF / REGIONAIS		164.208.392,79	164.208.392,79
10.301.0119.2256.0000	MANUTENCAO DAS ACOES DE SAUDE BUCAL		457.580,57	457.580,57
10.301.0119.2256.0001	MANUTENCAO DAS ACOES DE SAUDE BUCAL		457.580,57	457.580,57
10.301.0119.2504.0000	MANUTENCAO E FUNCIONAMENTO DAS UNIDADES DA ATENCAO PRIMARIA A SAUDE		120.295.749,69	120.295.749,69
10.301.0119.2504.0001	MANUTENCAO E FUNCIONAMENTO DAS UNIDADES DA ATENCAO PRIMARIA A SAUDE		120.295.749,69	120.295.749,69

**PREFEITURA MUNICIPAL DE FORTALEZA**  
**PROGRAMA DE TRABALHO DE GOVERNO**  
**ORÇAMENTO SEGURIDADE**  
**CONSOLIDAÇÃO GERAL DAS DESPESAS**

**EXERCÍCIO DE 2018**

**ANEXO 7**

CÓDIGO	ESPECIFICAÇÃO	PROGRAMA DE TRABALHO		
		PROJETO	ATIVIDADE	TOTAL
10.302.0000.0000.0000	ASSISTENCIA HOSPITALAR E AMBULATORIAL	30.167.137,82	1.226.730.584,07	1.256.897.721,89
10.302.0001.0000.0000	GESTAO E MANUTENCAO		269.188.519,64	269.188.519,64
10.302.0001.2195.0000	REMUNERACAO DE PESSOAL ATIVO DO MUNICIPIO E ENCARGOS SOCIAIS		269.188.519,64	269.188.519,64
10.302.0001.2195.0026	REMUNERACAO DE PESSOAL ATIVO DO MUNICIPIO E ENCARGOS SOCIAIS		269.188.519,64	269.188.519,64
10.302.0123.0000.0000	ATENCAO ESPECIALIZADA A SAUDE	6.409.292,80	487.401.319,26	493.810.612,06
10.302.0123.1617.0000	IMPLANTACAO DOS PONTOS DE ATENCAO DA REDE PSICOSSOCIAL - CAPS	1.405.543,56		1.405.543,56
10.302.0123.1617.0001	IMPLANTACAO DOS PONTOS DE ATENCAO DA REDE PSICOSSOCIAL - CAPS	1.405.543,56		1.405.543,56
10.302.0123.1618.0000	IMPLANTACAO DOS PONTOS DE ATENCAO ESPECIALIZADA A SAUDE	3.019.191,36		3.019.191,36
10.302.0123.1618.0001	IMPLANTACAO DOS PONTOS DE ATENCAO ESPECIALIZADA A SAUDE	3.019.191,36		3.019.191,36
10.302.0123.1638.0000	PROGRAMA DE ORTESE E PROTESE COM REABILITACAO FISICA	1.523.714,68		1.523.714,68
10.302.0123.1638.0001	PROGRAMA DE ORTESE E PROTESE COM REABILITACAO FISICA	1.523.714,68		1.523.714,68
10.302.0123.1642.0000	IMPLANTACAO DA CASA DA GESTANTE - REDE CEGONHA	143.869,94		143.869,94
10.302.0123.1642.0001	IMPLANTACAO DA CASA DA GESTANTE - REDE CEGONHA	143.869,94		143.869,94
10.302.0123.1796.0000	AQUISICAO DE EQUIPAMENTOS, MOBILIARIOS E VEICULOS	316.973,26		316.973,26
10.302.0123.1796.0048	AQUISICAO DE EQUIPAMENTOS, MOBILIARIO E VEICULOS	316.973,26		316.973,26
10.302.0123.2503.0000	REMUNERACAO DE PESSOAL ATIVO DO MUNICIPIO E ENCARGOS SOCIAIS - HOSPITAIS		217.917.460,94	217.917.460,94
10.302.0123.2503.0001	REMUNERACAO DE PESSOAL ATIVO DO MUNICIPIO E ENCARGOS SOCIAIS - HOSPITAIS		182.985.936,35	182.985.936,35
10.302.0123.2503.0002	REMUNERACAO DE PESSOAL ATIVO DO MUNICIPIO E ENCARGOS SOCIAIS - HOSPITAL ZILDA ARNS NEUMANN		15.571.484,71	15.571.484,71
10.302.0123.2503.0003	REMUNERACAO DE PESSOAL ATIVO DO MUNICIPIO E ENCARGOS SOCIAIS - SAMU		19.360.039,88	19.360.039,88
10.302.0123.2514.0000	MANUTENCAO DOS PONTOS DE ATENCAO DA REDE PSICOSSOCIAL		7.892.821,78	7.892.821,78
10.302.0123.2514.0001	MANUTENCAO DOS PONTOS DE ATENCAO DA REDE PSICOSSOCIAL - CAPS		6.851.326,57	6.851.326,57
10.302.0123.2514.0002	MANUTENCAO DOS PONTOS DE ATENCAO DA REDE PSICOSSOCIAL - UNIDADES DE ACOLHIMENTO		1.041.495,21	1.041.495,21
10.302.0123.2520.0000	MANUTENCAO DOS PONTOS DE ATENCAO ESPECIALIZADA A SAUDE		101.453.417,67	101.453.417,67
10.302.0123.2520.0001	MANUTENCAO DOS PONTOS DE ATENCAO ESPECIALIZADA A SAUDE - POLICLINICAS		720.765,93	720.765,93
10.302.0123.2520.0002	MANUTENCAO DOS PONTOS DE ATENCAO ESPECIALIZADA A SAUDE		77.829,85	77.829,85

PREFEITURA MUNICIPAL DE FORTALEZA  
PROGRAMA DE TRABALHO DE GOVERNO  
ORÇAMENTO SEGURIDADE  
CONSOLIDAÇÃO GERAL DAS DESPESAS

EXERCÍCIO DE 2018

ANEXO 7

CÓDIGO	ESPECIFICAÇÃO	PROGRAMA DE TRABALHO		
		PROJETO	ATIVIDADE	TOTAL
10.302.0123.2520.0003	MANUTENCAO DOS PONTOS DE ATENCAO ESPECIALIZADA A SAUDE - UPAS		100.654.821,89	100.654.821,89
10.302.0123.2523.0000	MANUTENCAO DOS PONTOS DE ATENCAO DA REDE DE URGENCIA E EMERGENCIA (SAMU)		16.452.242,97	16.452.242,97
10.302.0123.2523.0001	MANUTENCAO DOS PONTOS DE ATENCAO DA REDE DE URGENCIA E EMERGENCIA (SAMU)		16.452.242,97	16.452.242,97
10.302.0123.2528.0000	FORTALECIMENTO DAS ACOES DE ATENCAO ESPECIALIZADA E HOSPITALAR		96.822.085,77	96.822.085,77
10.302.0123.2528.0001	FORTALECIMENTO DAS ACOES DE ATENCAO ESPECIALIZADA E HOSPITALAR		96.822.085,77	96.822.085,77
10.302.0123.2621.0000	MANUTENCAO DA REDE DE HOSPITAIS DO MUNICIPIO		46.863.290,13	46.863.290,13
10.302.0123.2621.0001	MANUTENCAO DA REDE DE HOSPITAIS DO MUNICIPIO		3.479.914,15	3.479.914,15
10.302.0123.2621.0002	MANUTENCAO DA REDE DE HOSPITAIS DO MUNICIPIO		3.231.660,28	3.231.660,28
10.302.0123.2621.0003	MANUTENCAO DA REDE DE HOSPITAIS DO MUNICIPIO		8.120.700,77	8.120.700,77
10.302.0123.2621.0004	MANUTENCAO DA REDE DE HOSPITAIS DO MUNICIPIO		6.621.774,99	6.621.774,99
10.302.0123.2621.0005	MANUTENCAO DA REDE DE HOSPITAIS DO MUNICIPIO		1.934.381,13	1.934.381,13
10.302.0123.2621.0006	MANUTENCAO DA REDE DE HOSPITAIS DO MUNICIPIO		5.183.971,85	5.183.971,85
10.302.0123.2621.0007	MANUTENCAO DA REDE DE HOSPITAIS DO MUNICIPIO		5.964.554,30	5.964.554,30
10.302.0123.2621.0008	MANUTENCAO DA REDE DE HOSPITAIS DO MUNICIPIO		6.048.990,84	6.048.990,84
10.302.0123.2621.0009	MANUTENCAO DA REDE DE HOSPITAIS DO MUNICIPIO		6.277.341,82	6.277.341,82
10.302.0124.0000.0000	ATENCAO TERCIARIA A SAUDE	4.295.741,62	101.706.634,80	106.002.376,42
10.302.0124.1645.0000	AMPLIACAO, REFORMA E EQUIPAMENTO DO HOSPITAL E MATERNIDADE DRA ZILDA ARNS NEUMANN	697.189,56		697.189,56
10.302.0124.1645.0001	AMPLIACAO, REFORMA E EQUIPAMENTO DO HOSPITAL E MATERNIDADE DRA ZILDA ARNS NEUMANN	697.189,56		697.189,56
10.302.0124.1648.0000	AMPLIACAO, REFORMA E AQUISICAO DE EQUIPAMENTOS	3.598.552,06		3.598.552,06
10.302.0124.1648.0001	AMPLIACAO, REFORMA E AQUISICAO DE EQUIPAMENTOS	3.598.552,06		3.598.552,06
10.302.0124.2470.0000	ASSISTENCIA HOSPITALAR DE URGENCIA E EMERGENCIA		81.820.217,94	81.820.217,94
10.302.0124.2470.0001	ASSISTENCIA HOSPITALAR DE URGENCIA E EMERGENCIA		81.820.217,94	81.820.217,94
10.302.0124.2545.0000	MANUTENCAO DO HOSPITAL E MATERNIDADE DRA ZILDA ARNS NEUMANN		18.369.435,76	18.369.435,76
10.302.0124.2545.0001	MANUTENCAO DO HOSPITAL E MATERNIDADE DRA ZILDA ARNS NEUMANN		18.369.435,76	18.369.435,76

**PREFEITURA MUNICIPAL DE FORTALEZA**  
**PROGRAMA DE TRABALHO DE GOVERNO**  
**ORÇAMENTO SEGURIDADE**  
**CONSOLIDAÇÃO GERAL DAS DESPESAS**

**EXERCÍCIO DE 2018**

**ANEXO 7**

CÓDIGO	ESPECIFICAÇÃO	PROGRAMA DE TRABALHO		
		PROJETO	ATIVIDADE	TOTAL
10.302.0124.2875.0000	AQUISICAO DE ORTESE/PROTESE E MATERIAL ESPECIALIZADO HOSPITALAR		1.516.981,10	1.516.981,10
10.302.0124.2875.0001	AQUISICAO DE ORTESE/PROTESE E MATERIAL ESPECIALIZADO HOSPITALAR		1.516.981,10	1.516.981,10
10.302.0125.0000.0000	REGULACAO, CONTROLE, AVALIACAO E AUDITORIA		368.338.510,37	368.338.510,37
10.302.0125.2539.0000	CONTRATUALIZACAO COM ENTIDADES FILANTROPICAS		192.251.908,78	192.251.908,78
10.302.0125.2539.0001	CONTRATUALIZACAO COM ENTIDADES FILANTROPICAS		192.251.908,78	192.251.908,78
10.302.0125.2540.0000	CONTRATUALIZACAO COM ENTIDADES PRIVADAS		106.218.014,34	106.218.014,34
10.302.0125.2540.0001	CONTRATUALIZACAO COM ENTIDADES PRIVADAS		106.218.014,34	106.218.014,34
10.302.0125.2541.0000	CONTRATUALIZACAO COM ENTES PUBLICOS		69.868.587,25	69.868.587,25
10.302.0125.2541.0001	CONTRATUALIZACAO COM ENTES PUBLICOS		69.868.587,25	69.868.587,25
10.302.0206.0000.0000	PROGRAMA DE FORTALECIMENTO DE INCLUSAO SOCIAL E REDES DE ATENCAO - PROREDES		95.600,00	95.600,00
10.302.0206.2141.0000	DESENVOLVIMENTO INSTITUCIONAL DA SECRETARIA MUNICIPAL DA SAUDE		95.600,00	95.600,00
10.302.0206.2141.0001	DESENVOLVIMENTO INSTITUCIONAL DA SECRETARIA MUNICIPAL DA SAUDE		95.600,00	95.600,00
10.302.0209.0000.0000	INFRAESTRUTURA DE EQUIPAMENTOS E PREDIOS PUBLICOS	19.462.103,40		19.462.103,40
10.302.0209.1366.0000	CONSTRUCAO DE UM ANEXO PARA EMERGENCIA DO IJF	19.462.103,40		19.462.103,40
10.302.0209.1366.0002	CONSTRUCAO DE UM ANEXO PARA EMERGENCIA DO IJF	19.462.103,40		19.462.103,40
10.303.0000.0000.0000	SUPORTE PROFILATICO E TERAPEUTICO		39.635.001,42	39.635.001,42
10.303.0127.0000.0000	ASSISTENCIA FARMACEUTICA		39.635.001,42	39.635.001,42
10.303.0127.2251.0000	IMPLEMENTACAO DO SISTEMA DE APOIO E LOGISTICA DAS CENTRAIS DE DISTRIBUICAO DE MEDICAMENTOS NOS TERMINAIS		1.598.085,59	1.598.085,59
10.303.0127.2251.0001	IMPLEMENTACAO DO SISTEMA DE APOIO E LOGISTICA DAS CENTRAIS DE DISTRIBUICAO DE MEDICAMENTOS NOS TERMINAIS		1.598.085,59	1.598.085,59
10.303.0127.2518.0000	MANUTENCAO DA CENTRAL DE ABASTECIMENTO FARMACEUTICO		36.271.588,25	36.271.588,25
10.303.0127.2518.0001	MANUTENCAO DA CENTRAL DE ABASTECIMENTO FARMACEUTICO		36.271.588,25	36.271.588,25
10.303.0127.2521.0000	AQUISICAO E DISTRIBUICAO DE MEDICAMENTOS ESSENCIAIS DA ATENCAO PRIMARIA E ESPECIALIZADA		1.765.327,58	1.765.327,58
10.303.0127.2521.0001	AQUISICAO E DISTRIBUICAO DE MEDICAMENTOS ESSENCIAIS DA ATENCAO PRIMARIA E ESPECIALIZADA		1.765.327,58	1.765.327,58
10.304.0000.0000.0000	VIGILANCIA SANITARIA		49.150.998,26	49.150.998,26
10.304.0128.0000.0000	VIGILANCIA A SAUDE		49.150.998,26	49.150.998,26

PREFEITURA MUNICIPAL DE FORTALEZA

PROGRAMA DE TRABALHO DE GOVERNO

EXERCÍCIO DE 2018

ANEXO 7

ORÇAMENTO SEGURIDADE

CONSOLIDAÇÃO GERAL DAS DESPESAS

PROGRAMA DE TRABALHO

CÓDIGO	ESPECIFICAÇÃO	PROJETO	ATIVIDADE	TOTAL
10.304.0128.2086.0000	ACOES DE DEFESA SANITARIA ANIMAL		294.919,72	294.919,72
10.304.0128.2086.0001	ACOES DE DEFESA SANITARIA ANIMAL		294.919,72	294.919,72
10.304.0128.2195.0000	REMUNERACAO DE PESSOAL ATIVO DO MUNICIPIO E ENCARGOS SOCIAIS		37.134.491,42	37.134.491,42
10.304.0128.2195.0029	REMUNERACAO DE PESSOAL ATIVO DO MUNICIPIO E ENCARGOS SOCIAIS		37.134.491,42	37.134.491,42
10.304.0128.2239.0000	MANUTENCAO DAS POLITICAS DE VIGILANCIA EM SAUDE		11.721.587,12	11.721.587,12
10.304.0128.2239.0001	MANUTENCAO DAS POLITICAS DE VIGILANCIA EM SAUDE - SANITARIA		2.844.207,84	2.844.207,84
10.304.0128.2239.0002	MANUTENCAO DAS POLITICAS DE VIGILANCIA EM SAUDE - AMBIENTAL		332.009,91	332.009,91
10.304.0128.2239.0003	MANUTENCAO DAS POLITICAS DE VIGILANCIA EM SAUDE - EPIDEMIOLOGICA		2.440.711,97	2.440.711,97
10.304.0128.2239.0004	MANUTENCAO DAS POLITICAS DE VIGILANCIA EM SAUDE - ZOOSE		213.431,86	213.431,86
10.304.0128.2239.0005	MANUTENCAO DAS POLITICAS DE VIGILANCIA EM SAUDE - DOENCAS TRANSMISSIVEIS POR VETORES		5.891.225,54	5.891.225,54
10.305.0000.0000.0000	VIGILANCIA EPIDEMIOLOGICA		1.397.895,09	1.397.895,09
10.305.0128.0000.0000	VIGILANCIA A SAUDE		1.397.895,09	1.397.895,09
10.305.0128.2044.0000	MANUTENCAO DAS REDES TEMATICAS DE CONSIDICOES CRONICAS		1.393.570,50	1.393.570,50
10.305.0128.2044.0002	MANUTENCAO DAS REDES TEMATICAS DE CONSIDICOES CRONICAS		1.393.570,50	1.393.570,50
10.305.0128.2482.0000	FORTELECIMENTO DA POLITICA DE ATENCAO A SAUDE DO TRABALHADOR - CEREST		4.324,59	4.324,59
10.305.0128.2482.0001	FORTELECIMENTO DA POLITICA DE ATENCAO A SAUDE DO TRABALHADOR - CEREST		4.324,59	4.324,59
10.846.0000.0000.0000	OUTROS ENCARGOS ESPECIAIS		5.801.568,05	5.801.568,05
10.846.0012.0000.0000	ENCARGOS GERAIS DO MUNICIPIO		5.801.568,05	5.801.568,05
10.846.0012.2348.0000	CUMPRIMENTO DE SENTENCAS JUDICIAIS		5.801.568,05	5.801.568,05
10.846.0012.2348.0002	CUMPRIMENTO DE SENTENCAS JUDICIAIS		5.801.568,05	5.801.568,05
28.000.0000.0000.0000	ENCARGOS ESPECIAIS		260.963,74	260.963,74
28.846.0000.0000.0000	OUTROS ENCARGOS ESPECIAIS		260.963,74	260.963,74
28.846.0012.0000.0000	ENCARGOS GERAIS DO MUNICIPIO		260.963,74	260.963,74
28.846.0012.0017.0000	CONTRIBUICAO PARA FORMACAO DO PASEP		260.963,74	260.963,74
28.846.0012.0017.0005	CONTRIBUICAO PARA FORMACAO DO PASEP		260.963,74	260.963,74
<b>TOTAL</b>		<b>38.271.960,96</b>	<b>2.983.563.157,61</b>	<b>3.021.835.118,57</b>

ORÇAMENTO SEGURIDADE

DEMONSTRATIVO DAS DESPESAS POR FUNÇÃO, SUBFUNÇÃO, PROGRAMA, PROJETOS E ATIVIDADES

PROGRAMA DE TRABALHO

CÓDIGO	ESPECIFICAÇÃO	ORDINÁRIO	VINCULADO	TOTAL
08.000.0000.0000.0000	ASSISTENCIA SOCIAL	59.569.441,90	25.328.528,66	84.897.970,56
08.122.0000.0000.0000	ADMINISTRACAO GERAL	30.944.614,44		30.944.614,44
08.122.0001.0000.0000	GESTAO E MANUTENCAO	30.944.614,44		30.944.614,44
08.122.0001.1796.0000	AQUISICAO DE EQUIPAMENTOS, MOBILIARIOS E VEICULOS	306.849,99		306.849,99
08.122.0001.1796.0025	AQUISICAO DE EQUIPAMENTOS, MOBILIARIOS E VEICULOS	99.087,00		99.087,00
08.122.0001.1796.0026	AQUISICAO DE EQUIPAMENTOS, MOBILIARIOS E VEICULOS	207.762,99		207.762,99
08.122.0001.2016.0000	MANUTENCAO E FUNCIONAMENTO ADMINISTRATIVO	3.967.078,70		3.967.078,70
08.122.0001.2016.0034	MANUTENCAO E FUNCIONAMENTO ADMINISTRATIVO	3.012.146,37		3.012.146,37
08.122.0001.2016.0036	MANUTENCAO E FUNCIONAMENTO ADMINISTRATIVO	954.932,33		954.932,33
08.122.0001.2195.0000	REMUNERACAO DE PESSOAL ATIVO DO MUNICIPIO E ENCARGOS SOCIAIS	26.670.685,75		26.670.685,75
08.122.0001.2195.0035	REMUNERACAO DE PESSOAL ATIVO DO MUNICIPIO E ENCARGOS SOCIAIS	19.214.557,56		19.214.557,56
08.122.0001.2195.0037	REMUNERACAO DE PESSOAL ATIVO DO MUNICIPIO E ENCARGOS SOCIAIS	7.456.128,19		7.456.128,19
08.241.0000.0000.0000	ASSISTENCIA AO IDOSO	8.832,00		8.832,00
08.241.0082.0000.0000	GESTAO DE PESSOAS E VALORIZACAO DOS SERVIDORES	8.832,00		8.832,00
08.241.0082.1313.0000	FORTALECIMENTO DO PROJETO GENTE DE VALOR - INCLUSAO SOCIAL DO SERVIDOR PUBLICO IDOSO	8.832,00		8.832,00
08.241.0082.1313.0001	FORTALECIMENTO DO PROJETO GENTE DE VALOR - INCLUSAO SOCIAL DO SERVIDOR PUBLICO IDOSO	8.832,00		8.832,00
08.243.0000.0000.0000	ASSISTENCIA A CRIANCA E AO ADOLESCENTE	21.078.233,60	2.586.571,41	23.664.805,01
08.243.0141.0000.0000	PROTECAO SOCIAL BASICA	4.368,20	834.830,12	839.198,32
08.243.0141.2281.0000	DESENVOLVIMENTO DAS ACOES DE PRIMEIRA INFANCIA NO SUAS ? CRIANCA FELIZ	4.368,20	834.830,12	839.198,32
08.243.0141.2281.0001	DESENVOLVIMENTO DAS ACOES DE PRIMEIRA INFANCIA NO SUAS ? CRIANCA FELIZ	4.368,20	834.830,12	839.198,32
08.243.0153.0000.0000	MODERNIZACAO DA GESTAO DE RECURSOS LOGISTICOS E SERVICOS COMPARTILHADOS	19.281.847,98		19.281.847,98
08.243.0153.2163.0000	GESTAO DA TERCEIRIZACAO CORPORATIVA DA PMF	19.281.847,98		19.281.847,98
08.243.0153.2163.0002	GESTAO DA TERCEIRIZACAO CORPORATIVA DA PMF - SOCIAL	19.281.847,98		19.281.847,98
08.243.0181.0000.0000	PROMOCAO DOS DIREITOS E PREVENCAO DE VIOLACOES CONTRA CRIANCAS E ADOLESCENTES	232.171,20		232.171,20
08.243.0181.2065.0000	PROMOCAO E INCENTIVO A INSERCAO DE ADOLESCENTES E JOVENS AO MUNDO DO TRABALHO	23.545,26		23.545,26



ORÇAMENTO SEGURIDADE

DEMONSTRATIVO DAS DESPESAS POR FUNÇÃO, SUBFUNÇÃO, PROGRAMA, PROJETOS E ATIVIDADES

PROGRAMA DE TRABALHO

CÓDIGO	ESPECIFICAÇÃO	ORDINÁRIO	VINCULADO	TOTAL
08.243.0181.2065.0001	PROMOCAO E INCENTIVO A INSERCAO DE ADOLESCENTES E JOVENS AO MUNDO DO TRABALHO	23.545,26		23.545,26
08.243.0181.2077.0000	DESENVOLVIMENTO DO SERVICO ESPECIALIZADO EM ABORDAGEM SOCIAL DE CRIANCAS E ADOLESCENTES ? PONTE DE ENCONTRO	68.427,83		68.427,83
08.243.0181.2077.0001	DESENVOLVIMENTO DO SERVICO ESPECIALIZADO EM ABORDAGEM SOCIAL DE CRIANCAS E ADOLESCENTES ? PONTE DE ENCONTRO	68.427,83		68.427,83
08.243.0181.2078.0000	REALIZACAO DE ATENDIMENTO MULTIDISCIPLINAR A CRIANCAS E ADOLESCENTES EM SITUACAO DE VIOLENCIA SEXUAL, E SUAS FAMILIAS ? REDE AQUARELA	140.198,11		140.198,11
08.243.0181.2078.0001	REALIZACAO DE ATENDIMENTO MULTIDISCIPLINAR A CRIANCAS E ADOLESCENTES EM SITUACAO DE VIOLENCIA SEXUAL, E SUAS FAMILIAS ? REDE AQUARELA	140.198,11		140.198,11
08.243.0195.0000.0000	GESTAO EXECUTIVA E INTERSETORIAL DO PLANO MUNICIPAL PELA PRIMEIRA INFANCIA DE FORTALEZA ? PMPIF	306.986,47		306.986,47
08.243.0195.2081.0000	MONITORAMENTOS E ASSESSORAMENTO DAS ACOES DO PMPIF	306.986,47		306.986,47
08.243.0195.2081.0001	MONITORAMENTOS E ASSESSORAMENTO DAS ACOES DO PMPIF	306.986,47		306.986,47
08.243.0210.0000.0000	PROTECAO SOCIAL ESPECIAL DE MEDIA COMPLEXIDADE	258.385,10	499.497,87	757.882,97
08.243.0210.2225.0000	DESENVOLVIMENTO DO SERVICO DE PROTECAO SOCIAL A ADOLESCENTES EM CUMPRIMENTO DE MEDIDA SOCIOEDUCATIVA DE LIBERDADE ASSISTIDA (LA) E DE PRESTACAO DE SERVICOS A COMUNIDADE (PSC)	258.385,10	292.780,00	551.165,10
08.243.0210.2225.0001	DESENVOLVIMENTO DO SERVICO DE PROTECAO SOCIAL A ADOLESCENTES EM CUMPRIMENTO DE MEDIDA SOCIOEDUCATIVA DE LIBERDADE ASSISTIDA (LA) E DE PRESTACAO DE SERVICOS A COMUNIDADE (PSC)	258.385,10	292.780,00	551.165,10
08.243.0210.2229.0000	DESENVOLVIMENTO DE ACOES ESTRATEGICAS DO PETI		206.717,87	206.717,87
08.243.0210.2229.0001	DESENVOLVIMENTO DE ACOES ESTRATEGICAS DO PETI		206.717,87	206.717,87
08.243.0211.0000.0000	PROTECAO SOCIAL ESPECIAL DE ALTA COMPLEXIDADE	994.474,65	1.252.243,42	2.246.718,07
08.243.0211.2230.0000	MANUTENCAO DO SERVICO DE ACOLHIMENTO INSTITUCIONAL DE CRIANCAS E ADOLESCENTES (MODALIDADE ABRIGO INSTITUCIONAL)	994.474,65	1.252.243,42	2.246.718,07
08.243.0211.2230.0001	MANUTENCAO DO SERVICO DE ACOLHIMENTO INSTITUCIONAL DE CRIANCAS E ADOLESCENTES (MODALIDADE ABRIGO INSTITUCIONAL)	994.474,65	1.252.243,42	2.246.718,07
08.244.0000.0000.0000	ASSISTENCIA COMUNITARIA	4.461.391,23	22.741.957,25	27.203.348,48
08.244.0141.0000.0000	PROTECAO SOCIAL BASICA	2.480.110,94	7.546.436,25	10.026.547,19
08.244.0141.1354.0000	CELEBRACAO DE PARCERIAS COM ENTIDADES DA REDE SOCIOASSISTENCIAL DA PSB		159.769,00	159.769,00
08.244.0141.1354.0001	CELEBRACAO DE PARCERIAS COM ENTIDADES DA REDE SOCIOASSISTENCIAL DA PSB		159.769,00	159.769,00
08.244.0141.1389.0000	PROMOCAO DA INTEGRACAO AO MUNDO DO TRABALHO - ACESSUAS TRABALHO		147.000,00	147.000,00
08.244.0141.1389.0001	PROMOCAO DA INTEGRACAO AO MUNDO DO TRABALHO - ACESSUAS TRABALHO		147.000,00	147.000,00
08.244.0141.2243.0000	DESENVOLVIMENTO DO SERVICO DE CONVIVENCIA E FORTALECIMENTO DE VINCULOS	820.230,21	4.699.869,00	5.520.099,21
08.244.0141.2243.0001	DESENVOLVIMENTO DO SERVICO DE CONVIVENCIA E FORTALECIMENTO DE VINCULOS	820.230,21	4.699.869,00	5.520.099,21
08.244.0141.2244.0000	DESENVOLVIMENTO DO SERVICO DE PROTECAO E ATENDIMENTO INTEGRAL A FAMILIA E INDIVIDUOS - PAIF	670.350,15	2.411.202,25	3.081.552,40

ORÇAMENTO SEGURIDADE

DEMONSTRATIVO DAS DESPESAS POR FUNÇÃO, SUBFUNÇÃO, PROGRAMA, PROJETOS E ATIVIDADES

PROGRAMA DE TRABALHO

CÓDIGO	ESPECIFICAÇÃO	ORDINÁRIO	VINCULADO	TOTAL
08.244.0141.2244.0001	DESENVOLVIMENTO DO SERVICO DE PROTECAO E ATENDIMENTO INTEGRAL A FAMILIA E INDIVIDUOS - PAIF	670.350,15	2.411.202,25	3.081.552,40
08.244.0141.2566.0000	CONCESSAO DE BENEFICIOS EVENTUAIS	989.530,58	128.596,00	1.118.126,58
08.244.0141.2566.0001	CONCESSAO DE BENEFICIOS EVENTUAIS	989.530,58	128.596,00	1.118.126,58
08.244.0171.0000.0000	GESTAO E FORTALECIMENTO DO SISTEMA UNICO DE ASSISTENCIA SOCIAL	12.500,00	7.684.199,13	7.696.699,13
08.244.0171.2014.0000	GESTAO DO CADASTRO UNICO E DO BOLSA FAMILIA		7.208.190,54	7.208.190,54
08.244.0171.2014.0001	GESTAO DO CADASTRO UNICO E DO BOLSA FAMILIA		7.208.190,54	7.208.190,54
08.244.0171.2015.0000	GESTAO DO SISTEMA UNICO DE ASSISTENCIA SOCIAL - SUAS	12.500,00	472.313,91	484.813,91
08.244.0171.2015.0001	GESTAO DO SISTEMA UNICO DE ASSISTENCIA SOCIAL - SUAS	12.500,00	472.313,91	484.813,91
08.244.0171.2069.0000	MANUTENCAO DO CMAS		3.694,68	3.694,68
08.244.0171.2069.0001	MANUTENCAO DO CMAS		3.694,68	3.694,68
08.244.0210.0000.0000	PROTECAO SOCIAL ESPECIAL DE MEDIA COMPLEXIDADE	978.387,76	3.907.120,63	4.885.508,39
08.244.0210.2223.0000	DESENVOLVIMENTO DO SERVICO DE PROTECAO E ATENDIMENTO ESPECIALIZADO A FAMILIAS E INDIVIDUOS ? PAEFI	402.988,97	831.604,17	1.234.593,14
08.244.0210.2223.0001	DESENVOLVIMENTO DO SERVICO DE PROTECAO E ATENDIMENTO ESPECIALIZADO A FAMILIAS E INDIVIDUOS ? PAEFI	402.988,97	831.604,17	1.234.593,14
08.244.0210.2226.0000	DESENVOLVIMENTO DO SERVICO DE PROTECAO SOCIAL ESPECIAL PARA PESSOAS COM DEFICIENCIA, IDOSOS (AS) E SUAS FAMILIAS	333.227,00	1.432.114,00	1.765.341,00
08.244.0210.2226.0001	DESENVOLVIMENTO DO SERVICO DE PROTECAO SOCIAL ESPECIAL PARA PESSOAS COM DEFICIENCIA, IDOSOS (AS) E SUAS FAMILIAS	333.227,00	1.432.114,00	1.765.341,00
08.244.0210.2227.0000	DESENVOLVIMENTO DO SERVICO ESPECIALIZADO PARA PESSOAS EM SITUACAO DE RUA	242.171,79	1.643.402,46	1.885.574,25
08.244.0210.2227.0001	DESENVOLVIMENTO DO SERVICO ESPECIALIZADO PARA PESSOAS EM SITUACAO DE RUA	242.171,79	1.643.402,46	1.885.574,25
08.244.0211.0000.0000	PROTECAO SOCIAL ESPECIAL DE ALTA COMPLEXIDADE	990.392,53	3.604.201,24	4.594.593,77
08.244.0211.2235.0000	MANUTENCAO DE EQUIPAMENTOS DE PROTECAO SOCIAL ESPECIAL DE ALTA COMPLEXIDADE	990.392,53	3.604.201,24	4.594.593,77
08.244.0211.2235.0001	MANUTENCAO DO SERVICO DE ACOLHIMENTO PARA ADULTOS E FAMILIAS	990.392,53	3.604.201,24	4.594.593,77
08.306.0000.0000.0000	ALIMENTACAO E NUTRICAO	3.076.370,63		3.076.370,63
08.306.0160.0000.0000	SEGURANCA ALIMENTAR E NUTRICIONAL - SAN	3.076.370,63		3.076.370,63
08.306.0160.2012.0000	MANUTENCAO DOS RESTAURANTES POPULARES	3.076.370,63		3.076.370,63
08.306.0160.2012.0001	MANUTENCAO DOS RESTAURANTES POPULARES	3.076.370,63		3.076.370,63
09.000.0000.0000.0000	PREVIDENCIA SOCIAL		829.378.025,56	829.378.025,56
09.122.0000.0000.0000	ADMINISTRACAO GERAL		828.969.258,56	828.969.258,56

ORÇAMENTO SEGURIDADE

DEMONSTRATIVO DAS DESPESAS POR FUNÇÃO, SUBFUNÇÃO, PROGRAMA, PROJETOS E ATIVIDADES

PROGRAMA DE TRABALHO

CÓDIGO	ESPECIFICAÇÃO	ORDINÁRIO	VINCULADO	TOTAL
09.122.0001.0000.0000	GESTAO E MANUTENCAO		828.969.258,56	828.969.258,56
09.122.0001.1796.0000	AQUISICAO DE EQUIPAMENTOS, MOBILIARIOS E VEICULOS		171.186,00	171.186,00
09.122.0001.1796.0014	AQUISICAO DE EQUIPAMENTOS, MOBILIARIOS E VEICULOS		171.186,00	171.186,00
09.122.0001.2016.0000	MANUTENCAO E FUNCIONAMENTO ADMINISTRATIVO		14.354.492,39	14.354.492,39
09.122.0001.2016.0015	MANUTENCAO E FUNCIONAMENTO ADMINISTRATIVO		14.354.492,39	14.354.492,39
09.122.0001.2195.0000	REMUNERACAO DE PESSOAL ATIVO DO MUNICIPIO E ENCARGOS SOCIAIS		5.846.992,53	5.846.992,53
09.122.0001.2195.0016	REMUNERACAO DE PESSOAL ATIVO DO MUNICIPIO E ENCARGOS SOCIAIS		5.846.992,53	5.846.992,53
09.122.0001.2900.0000	PAGAMENTO DE PESSOAL INATIVO E PENSIONISTA DO MUNICIPIO E ENCARGOS SOCIAIS		808.596.587,64	808.596.587,64
09.122.0001.2900.0001	PAGAMENTO DE PESSOAL INATIVO E PENSIONISTA DO MUNICIPIO E ENCARGOS SOCIAIS		808.596.587,64	808.596.587,64
09.126.0000.0000.0000	TECNOLOGIA DA INFORMACAO		408.767,00	408.767,00
09.126.0001.0000.0000	GESTAO E MANUTENCAO		408.767,00	408.767,00
09.126.0001.1005.0000	AQUISICAO E IMPLANTACAO DE PRODUTOS E SERVICOS DE TI		408.767,00	408.767,00
09.126.0001.1005.0013	AQUISICAO E IMPLANTACAO DE PRODUTOS E SERVICOS DE TI		408.767,00	408.767,00
10.000.0000.0000.0000	SAUDE	11.795.741,45	2.095.502.417,26	2.107.298.158,71
10.122.0000.0000.0000	ADMINISTRACAO GERAL		321.952.165,37	321.952.165,37
10.122.0001.0000.0000	GESTAO E MANUTENCAO		320.800.823,29	320.800.823,29
10.122.0001.1796.0000	AQUISICAO DE EQUIPAMENTOS, MOBILIARIOS E VEICULOS		56.329,29	56.329,29
10.122.0001.1796.0040	AQUISICAO DE EQUIPAMENTOS, MOBILIARIOS E VEICULOS		56.329,29	56.329,29
10.122.0001.2016.0000	MANUTENCAO E FUNCIONAMENTO ADMINISTRATIVO		65.768.994,63	65.768.994,63
10.122.0001.2016.0016	MANUTENCAO E FUNCIONAMENTO ADMINISTRATIVO		6.239.278,79	6.239.278,79
10.122.0001.2016.0024	MANUTENCAO E FUNCIONAMENTO ADMINISTRATIVO		6.376.190,94	6.376.190,94
10.122.0001.2016.0025	MANUTENCAO E FUNCIONAMENTO ADMINISTRATIVO		53.153.524,90	53.153.524,90
10.122.0001.2195.0000	REMUNERACAO DE PESSOAL ATIVO DO MUNICIPIO E ENCARGOS SOCIAIS		132.612.354,58	132.612.354,58
10.122.0001.2195.0017	REMUNERACAO DE PESSOAL ATIVO DO MUNICIPIO E ENCARGOS SOCIAIS		3.258.447,38	3.258.447,38
10.122.0001.2195.0027	REMUNERACAO DE PESSOAL ATIVO DO MUNICIPIO E ENCARGOS SOCIAIS		129.353.907,20	129.353.907,20
10.122.0001.2941.0000	MANUTENCAO DO PROGRAMA DE ASSISTENCIA A SAUDE		122.363.144,79	122.363.144,79

ORÇAMENTO SEGURIDADE

DEMONSTRATIVO DAS DESPESAS POR FUNÇÃO, SUBFUNÇÃO, PROGRAMA, PROJETOS E ATIVIDADES

PROGRAMA DE TRABALHO

CÓDIGO	ESPECIFICAÇÃO	ORDINÁRIO	VINCULADO	TOTAL
10.122.0001.2941.0001	MANUTENCAO DO PROGRAMA DE ASSISTENCIA A SAUDE		122.363.144,79	122.363.144,79
10.122.0120.0000.0000	GESTAO ESTRATEGICA E PARTICIPATIVA DO SUS		227.908,33	227.908,33
10.122.0120.2479.0000	MANUTENCAO DO CONSELHO MUNICIPAL DE SAUDE		56.388,33	56.388,33
10.122.0120.2479.0001	MANUTENCAO DO CONSELHO MUNICIPAL DE SAUDE		56.388,33	56.388,33
10.122.0120.2946.0000	MANUTENCAO DO CONSELHO REGIONAL DE SAUDE		171.520,00	171.520,00
10.122.0120.2946.0001	MANUTENCAO DO CONSELHO REGIONAL - SER I		26.488,00	26.488,00
10.122.0120.2946.0002	MANUTENCAO DO CONSELHO REGIONAL - SER II		26.692,00	26.692,00
10.122.0120.2946.0003	MANUTENCAO DO CONSELHO REGIONAL - SER III		32.232,00	32.232,00
10.122.0120.2946.0004	MANUTENCAO DO CONSELHO REGIONAL - SER IV		26.936,00	26.936,00
10.122.0120.2946.0005	MANUTENCAO DO CONSELHO REGIONAL - SER V		34.348,00	34.348,00
10.122.0120.2946.0006	MANUTENCAO DO CONSELHO REGIONAL - SER VI		24.824,00	24.824,00
10.122.0121.0000.0000	GESTAO DO TRABALHO E EDUCACAO NA SAUDE		923.433,75	923.433,75
10.122.0121.2495.0000	IMPLEMENTACAO DA POLITICA DE EDUCACAO EM SAUDE		923.433,75	923.433,75
10.122.0121.2495.0001	IMPLEMENTACAO DA POLITICA DE EDUCACAO EM SAUDE		923.433,75	923.433,75
10.126.0000.0000.0000	TECNOLOGIA DA INFORMACAO		4.090.172,46	4.090.172,46
10.126.0001.0000.0000	GESTAO E MANUTENCAO		4.090.172,46	4.090.172,46
10.126.0001.1005.0000	AQUISICAO E IMPLANTACAO DE PRODUTOS E SERVICOS DE TI		4.090.172,46	4.090.172,46
10.126.0001.1005.0014	AQUISICAO E IMPLANTACAO DE PRODUTOS E SERVICOS DE TI		4.070.572,46	4.070.572,46
10.126.0001.1005.0019	AQUISICAO E IMPLANTACAO DE PRODUTOS E SERVICOS DE TI		19.600,00	19.600,00
10.128.0000.0000.0000	FORMACAO DE RECURSOS HUMANOS		5.000,00	5.000,00
10.128.0121.0000.0000	GESTAO DO TRABALHO E EDUCACAO NA SAUDE		5.000,00	5.000,00
10.128.0121.2252.0000	VALORIZACAO DA GESTAO DO TRABALHO		5.000,00	5.000,00
10.128.0121.2252.0001	VALORIZACAO DA GESTAO DO TRABALHO		5.000,00	5.000,00
10.301.0000.0000.0000	ATENCAO BASICA		428.367.636,17	428.367.636,17
10.301.0119.0000.0000	ATENCAO PRIMARIA A SAUDE		428.367.636,17	428.367.636,17

ORÇAMENTO SEGURIDADE

DEMONSTRATIVO DAS DESPESAS POR FUNÇÃO, SUBFUNÇÃO, PROGRAMA, PROJETOS E ATIVIDADES

PROGRAMA DE TRABALHO

CÓDIGO	ESPECIFICAÇÃO	ORDINÁRIO	VINCULADO	TOTAL
10.301.0119.1686.0000	MELHORIA DA INFRAESTRUTURA E MANUTENCAO DA UNIDADES BASICAS DE SAUDE - UBS		360.000,00	360.000,00
10.301.0119.1686.0001	MELHORIA DA INFRAESTRUTURA E MANUTENCAO DA UNIDADES BASICAS DE SAUDE - UBS		180.000,00	180.000,00
10.301.0119.1686.0004	MELHORIA DA INFRAESTRUTURA E MANUTENCAO DA UNIDADES BASICAS DE SAUDE - UBS		180.000,00	180.000,00
10.301.0119.1687.0000	IMPLANTACAO DE UNIDADES DE SAUDE		2.395.917,40	2.395.917,40
10.301.0119.1687.0001	IMPLANTACAO DE UNIDADES DE SAUDE		2.395.917,40	2.395.917,40
10.301.0119.2195.0000	REMUNERACAO DE PESSOAL ATIVO DO MUNICIPIO E ENCARGOS SOCIAIS		304.858.388,51	304.858.388,51
10.301.0119.2195.0028	REMUNERACAO DE PESSOAL ATIVO DO MUNICIPIO E ENCARGOS SOCIAIS - SEDE REGIONAIS		83.349.666,66	83.349.666,66
10.301.0119.2195.0047	REMUNERACAO DE PESSOAL ATIVO DO MUNICIPIO E ENCARGOS SOCIAIS - AGENTES COMUNITARIOS DE SAUDE		57.300.329,06	57.300.329,06
10.301.0119.2195.0048	REMUNERACAO DE PESSOAL ATIVO DO MUNICIPIO E ENCARGOS SOCIAIS - PSF / REGIONAIS		164.208.392,79	164.208.392,79
10.301.0119.2256.0000	MANUTENCAO DAS ACOES DE SAUDE BUCAL		457.580,57	457.580,57
10.301.0119.2256.0001	MANUTENCAO DAS ACOES DE SAUDE BUCAL		457.580,57	457.580,57
10.301.0119.2504.0000	MANUTENCAO E FUNCIONAMENTO DAS UNIDADES DA ATENCAO PRIMARIA A SAUDE		120.295.749,69	120.295.749,69
10.301.0119.2504.0001	MANUTENCAO E FUNCIONAMENTO DAS UNIDADES DA ATENCAO PRIMARIA A SAUDE		120.295.749,69	120.295.749,69
10.302.0000.0000.0000	ASSISTENCIA HOSPITALAR E AMBULATORIAL	11.500.821,73	1.245.396.900,16	1.256.897.721,89
10.302.0001.0000.0000	GESTAO E MANUTENCAO		269.188.519,64	269.188.519,64
10.302.0001.2195.0000	REMUNERACAO DE PESSOAL ATIVO DO MUNICIPIO E ENCARGOS SOCIAIS		269.188.519,64	269.188.519,64
10.302.0001.2195.0026	REMUNERACAO DE PESSOAL ATIVO DO MUNICIPIO E ENCARGOS SOCIAIS		269.188.519,64	269.188.519,64
10.302.0123.0000.0000	ATENCAO ESPECIALIZADA A SAUDE		493.810.612,06	493.810.612,06
10.302.0123.1617.0000	IMPLANTACAO DOS PONTOS DE ATENCAO DA REDE PSICOSSOCIAL - CAPS		1.405.543,56	1.405.543,56
10.302.0123.1617.0001	IMPLANTACAO DOS PONTOS DE ATENCAO DA REDE PSICOSSOCIAL - CAPS		1.405.543,56	1.405.543,56
10.302.0123.1618.0000	IMPLANTACAO DOS PONTOS DE ATENCAO ESPECIALIZADA A SAUDE		3.019.191,36	3.019.191,36
10.302.0123.1618.0001	IMPLANTACAO DOS PONTOS DE ATENCAO ESPECIALIZADA A SAUDE		3.019.191,36	3.019.191,36
10.302.0123.1638.0000	PROGRAMA DE ORTESE E PROTESE COM REABILITACAO FISICA		1.523.714,68	1.523.714,68
10.302.0123.1638.0001	PROGRAMA DE ORTESE E PROTESE COM REABILITACAO FISICA		1.523.714,68	1.523.714,68
10.302.0123.1642.0000	IMPLANTACAO DA CASA DA GESTANTE - REDE CEGONHA		143.869,94	143.869,94
10.302.0123.1642.0001	IMPLANTACAO DA CASA DA GESTANTE - REDE CEGONHA		143.869,94	143.869,94

ORÇAMENTO SEGURIDADE

DEMONSTRATIVO DAS DESPESAS POR FUNÇÃO, SUBFUNÇÃO, PROGRAMA, PROJETOS E ATIVIDADES

PROGRAMA DE TRABALHO

CÓDIGO	ESPECIFICAÇÃO	ORDINÁRIO	VINCULADO	TOTAL
10.302.0123.1796.0000	AQUISICAO DE EQUIPAMENTOS, MOBILIARIOS E VEICULOS		316.973,26	316.973,26
10.302.0123.1796.0048	AQUISICAO DE EQUIPAMENTOS, MOBILIARIO E VEICULOS		316.973,26	316.973,26
10.302.0123.2503.0000	REMUNERACAO DE PESSOAL ATIVO DO MUNICIPIO E ENCARGOS SOCIAIS - HOSPITAIS		217.917.460,94	217.917.460,94
10.302.0123.2503.0001	REMUNERACAO DE PESSOAL ATIVO DO MUNICIPIO E ENCARGOS SOCIAIS - HOSPITAIS		182.985.936,35	182.985.936,35
10.302.0123.2503.0002	REMUNERACAO DE PESSOAL ATIVO DO MUNICIPIO E ENCARGOS SOCIAIS - HOSPITAL ZILDA ARNS NEUMANN		15.571.484,71	15.571.484,71
10.302.0123.2503.0003	REMUNERACAO DE PESSOAL ATIVO DO MUNICIPIO E ENCARGOS SOCIAIS - SAMU		19.360.039,88	19.360.039,88
10.302.0123.2514.0000	MANUTENCAO DOS PONTOS DE ATENCAO DA REDE PSICOSSOCIAL		7.892.821,78	7.892.821,78
10.302.0123.2514.0001	MANUTENCAO DOS PONTOS DE ATENCAO DA REDE PSICOSSOCIAL - CAPS		6.851.326,57	6.851.326,57
10.302.0123.2514.0002	MANUTENCAO DOS PONTOS DE ATENCAO DA REDE PSICOSSOCIAL - UNIDADES DE ACOLHIMENTO		1.041.495,21	1.041.495,21
10.302.0123.2520.0000	MANUTENCAO DOS PONTOS DE ATENCAO ESPECIALIZADA A SAUDE		101.453.417,67	101.453.417,67
10.302.0123.2520.0001	MANUTENCAO DOS PONTOS DE ATENCAO ESPECIALIZADA A SAUDE - POLICLINICAS		720.765,93	720.765,93
10.302.0123.2520.0002	MANUTENCAO DOS PONTOS DE ATENCAO ESPECIALIZADA A SAUDE		77.829,85	77.829,85
10.302.0123.2520.0003	MANUTENCAO DOS PONTOS DE ATENCAO ESPECIALIZADA A SAUDE - UPAS		100.654.821,89	100.654.821,89
10.302.0123.2523.0000	MANUTENCAO DOS PONTOS DE ATENCAO DA REDE DE URGENCIA E EMERGENCIA (SAMU)		16.452.242,97	16.452.242,97
10.302.0123.2523.0001	MANUTENCAO DOS PONTOS DE ATENCAO DA REDE DE URGENCIA E EMERGENCIA (SAMU)		16.452.242,97	16.452.242,97
10.302.0123.2528.0000	FORTALECIMENTO DAS ACOES DE ATENCAO ESPECIALIZADA E HOSPITALAR		96.822.085,77	96.822.085,77
10.302.0123.2528.0001	FORTALECIMENTO DAS ACOES DE ATENCAO ESPECIALIZADA E HOSPITALAR		96.822.085,77	96.822.085,77
10.302.0123.2621.0000	MANUTENCAO DA REDE DE HOSPITAIS DO MUNICIPIO		46.863.290,13	46.863.290,13
10.302.0123.2621.0001	MANUTENCAO DA REDE DE HOSPITAIS DO MUNICIPIO		3.479.914,15	3.479.914,15
10.302.0123.2621.0002	MANUTENCAO DA REDE DE HOSPITAIS DO MUNICIPIO		3.231.660,28	3.231.660,28
10.302.0123.2621.0003	MANUTENCAO DA REDE DE HOSPITAIS DO MUNICIPIO		8.120.700,77	8.120.700,77
10.302.0123.2621.0004	MANUTENCAO DA REDE DE HOSPITAIS DO MUNICIPIO		6.621.774,99	6.621.774,99
10.302.0123.2621.0005	MANUTENCAO DA REDE DE HOSPITAIS DO MUNICIPIO		1.934.381,13	1.934.381,13
10.302.0123.2621.0006	MANUTENCAO DA REDE DE HOSPITAIS DO MUNICIPIO		5.183.971,85	5.183.971,85
10.302.0123.2621.0007	MANUTENCAO DA REDE DE HOSPITAIS DO MUNICIPIO		5.964.554,30	5.964.554,30

ORÇAMENTO SEGURIDADE

DEMONSTRATIVO DAS DESPESAS POR FUNÇÃO, SUBFUNÇÃO, PROGRAMA, PROJETOS E ATIVIDADES

PROGRAMA DE TRABALHO

CÓDIGO	ESPECIFICAÇÃO	ORDINÁRIO	VINCULADO	TOTAL
10.302.0123.2621.0008	MANUTENCAO DA REDE DE HOSPITAIS DO MUNICIPIO		6.048.990,84	6.048.990,84
10.302.0123.2621.0009	MANUTENCAO DA REDE DE HOSPITAIS DO MUNICIPIO		6.277.341,82	6.277.341,82
10.302.0124.0000.0000	ATENCAO TERCIARIA A SAUDE		106.002.376,42	106.002.376,42
10.302.0124.1645.0000	AMPLIACAO, REFORMA E EQUIPAMENTO DO HOSPITAL E MATERNIDADE DRA ZILDA ARNS NEUMANN		697.189,56	697.189,56
10.302.0124.1645.0001	AMPLIACAO, REFORMA E EQUIPAMENTO DO HOSPITAL E MATERNIDADE DRA ZILDA ARNS NEUMANN		697.189,56	697.189,56
10.302.0124.1648.0000	AMPLIACAO, REFORMA E AQUISICAO DE EQUIPAMENTOS		3.598.552,06	3.598.552,06
10.302.0124.1648.0001	AMPLIACAO, REFORMA E AQUISICAO DE EQUIPAMENTOS		3.598.552,06	3.598.552,06
10.302.0124.2470.0000	ASSISTENCIA HOSPITALAR DE URGENCIA E EMERGENCIA		81.820.217,94	81.820.217,94
10.302.0124.2470.0001	ASSISTENCIA HOSPITALAR DE URGENCIA E EMERGENCIA		81.820.217,94	81.820.217,94
10.302.0124.2545.0000	MANUTENCAO DO HOSPITAL E MATERNIDADE DRA ZILDA ARNS NEUMANN		18.369.435,76	18.369.435,76
10.302.0124.2545.0001	MANUTENCAO DO HOSPITAL E MATERNIDADE DRA ZILDA ARNS NEUMANN		18.369.435,76	18.369.435,76
10.302.0124.2875.0000	AQUISICAO DE ORTESE/PROTESE E MATERIAL ESPECIALIZADO HOSPITALAR		1.516.981,10	1.516.981,10
10.302.0124.2875.0001	AQUISICAO DE ORTESE/PROTESE E MATERIAL ESPECIALIZADO HOSPITALAR		1.516.981,10	1.516.981,10
10.302.0125.0000.0000	REGULACAO, CONTROLE, AVALIACAO E AUDITORIA		368.338.510,37	368.338.510,37
10.302.0125.2539.0000	CONTRATUALIZACAO COM ENTIDADES FILANTROPICAS		192.251.908,78	192.251.908,78
10.302.0125.2539.0001	CONTRATUALIZACAO COM ENTIDADES FILANTROPICAS		192.251.908,78	192.251.908,78
10.302.0125.2540.0000	CONTRATUALIZACAO COM ENTIDADES PRIVADAS		106.218.014,34	106.218.014,34
10.302.0125.2540.0001	CONTRATUALIZACAO COM ENTIDADES PRIVADAS		106.218.014,34	106.218.014,34
10.302.0125.2541.0000	CONTRATUALIZACAO COM ENTES PUBLICOS		69.868.587,25	69.868.587,25
10.302.0125.2541.0001	CONTRATUALIZACAO COM ENTES PUBLICOS		69.868.587,25	69.868.587,25
10.302.0206.0000.0000	PROGRAMA DE FORTALECIMENTO DE INCLUSAO SOCIAL E REDES DE ATENCAO - PROREDES		95.600,00	95.600,00
10.302.0206.2141.0000	DESENVOLVIMENTO INSTITUCIONAL DA SECRETARIA MUNICIPAL DA SAUDE		95.600,00	95.600,00
10.302.0206.2141.0001	DESENVOLVIMENTO INSTITUCIONAL DA SECRETARIA MUNICIPAL DA SAUDE		95.600,00	95.600,00
10.302.0209.0000.0000	INFRAESTRUTURA DE EQUIPAMENTOS E PREDIOS PUBLICOS	11.500.821,73	7.961.281,67	19.462.103,40

ORÇAMENTO SEGURIDADE

DEMONSTRATIVO DAS DESPESAS POR FUNÇÃO, SUBFUNÇÃO, PROGRAMA, PROJETOS E ATIVIDADES

PROGRAMA DE TRABALHO

CÓDIGO	ESPECIFICAÇÃO	ORDINÁRIO	VINCULADO	TOTAL
10.302.0209.1366.0000	CONSTRUCAO DE UM ANEXO PARA EMERGENCIA DO IJF	11.500.821,73	7.961.281,67	19.462.103,40
10.302.0209.1366.0002	CONSTRUCAO DE UM ANEXO PARA EMERGENCIA DO IJF	11.500.821,73	7.961.281,67	19.462.103,40
10.303.0000.0000.0000	SUPORTE PROFILATICO E TERAPEUTICO		39.635.001,42	39.635.001,42
10.303.0127.0000.0000	ASSISTENCIA FARMACEUTICA		39.635.001,42	39.635.001,42
10.303.0127.2251.0000	IMPLEMENTACAO DO SISTEMA DE APOIO E LOGISTICA DAS CENTRAIS DE DISTRIBUICAO DE MEDICAMENTOS NOS TERMINAIS		1.598.085,59	1.598.085,59
10.303.0127.2251.0001	IMPLEMENTACAO DO SISTEMA DE APOIO E LOGISTICA DAS CENTRAIS DE DISTRIBUICAO DE MEDICAMENTOS NOS TERMINAIS		1.598.085,59	1.598.085,59
10.303.0127.2518.0000	MANUTENCAO DA CENTRAL DE ABASTECIMENTO FARMACEUTICO		36.271.588,25	36.271.588,25
10.303.0127.2518.0001	MANUTENCAO DA CENTRAL DE ABASTECIMENTO FARMACEUTICO		36.271.588,25	36.271.588,25
10.303.0127.2521.0000	AQUISICAO E DISTRIBUICAO DE MEDICAMENTOS ESSENCIAIS DA ATENCAO PRIMARIA E ESPECIALIZADA		1.765.327,58	1.765.327,58
10.303.0127.2521.0001	AQUISICAO E DISTRIBUICAO DE MEDICAMENTOS ESSENCIAIS DA ATENCAO PRIMARIA E ESPECIALIZADA		1.765.327,58	1.765.327,58
10.304.0000.0000.0000	VIGILANCIA SANITARIA	294.919,72	48.856.078,54	49.150.998,26
10.304.0128.0000.0000	VIGILANCIA A SAUDE	294.919,72	48.856.078,54	49.150.998,26
10.304.0128.2086.0000	ACOES DE DEFESA SANITARIA ANIMAL	294.919,72		294.919,72
10.304.0128.2086.0001	ACOES DE DEFESA SANITARIA ANIMAL	294.919,72		294.919,72
10.304.0128.2195.0000	REMUNERACAO DE PESSOAL ATIVO DO MUNICIPIO E ENCARGOS SOCIAIS		37.134.491,42	37.134.491,42
10.304.0128.2195.0029	REMUNERACAO DE PESSOAL ATIVO DO MUNICIPIO E ENCARGOS SOCIAIS		37.134.491,42	37.134.491,42
10.304.0128.2239.0000	MANUTENCAO DAS POLITICAS DE VIIGILANCIA EM SAUDE		11.721.587,12	11.721.587,12
10.304.0128.2239.0001	MANUTENCAO DAS POLITICAS DE VIGILANCIA EM SAUDE - SANITARIA		2.844.207,84	2.844.207,84
10.304.0128.2239.0002	MANUTENCAO DAS POLITICAS DE VIGILANCIA EM SAUDE - AMBIENTAL		332.009,91	332.009,91
10.304.0128.2239.0003	MANUTENCAO DAS POLITICAS DE VIGILANCIA EM SAUDE - EPIDEMIOLOGICA		2.440.711,97	2.440.711,97
10.304.0128.2239.0004	MANUTENCAO DAS POLITICAS DE VIGILANCIA EM SAUDE - ZOONOSES		213.431,86	213.431,86
10.304.0128.2239.0005	MANUTENCAO DAS POLITICAS DE VIGILANCIA EM SAUDE - DOENCAS TRANSMISSIVEIS POR VETORES		5.891.225,54	5.891.225,54
10.305.0000.0000.0000	VIGILANCIA EPIDEMIOLOGICA		1.397.895,09	1.397.895,09
10.305.0128.0000.0000	VIGILANCIA A SAUDE		1.397.895,09	1.397.895,09
10.305.0128.2044.0000	MANUTENCAO DAS REDES TEMATICAS DE CONSICOES CRONICAS		1.393.570,50	1.393.570,50



ORÇAMENTO SEGURIDADE

DEMONSTRATIVO DAS DESPESAS POR FUNÇÃO, SUBFUNÇÃO, PROGRAMA, PROJETOS E ATIVIDADES

PROGRAMA DE TRABALHO

CÓDIGO	ESPECIFICAÇÃO	ORDINÁRIO	VINCULADO	TOTAL
10.305.0128.2044.0002	MANUTENCAO DAS REDES TEMATICAS DE CONSIDICOES CRONICAS		1.393.570,50	1.393.570,50
10.305.0128.2482.0000	FORTALECIMENTO DA POLITICA DE ATENCAO A SAUDE DO TRABALHADOR - CEREST		4.324,59	4.324,59
10.305.0128.2482.0001	FORTALECIMENTO DA POLITICA DE ATENCAO A SAUDE DO TRABALHADOR - CEREST		4.324,59	4.324,59
10.846.0000.0000.0000	OUTROS ENCARGOS ESPECIAIS		5.801.568,05	5.801.568,05
10.846.0012.0000.0000	ENCARGOS GERAIS DO MUNICIPIO		5.801.568,05	5.801.568,05
10.846.0012.2348.0000	CUMPRIMENTO DE SENTENCAS JUDICIAIS		5.801.568,05	5.801.568,05
10.846.0012.2348.0002	CUMPRIMENTO DE SENTENCAS JUDICIAIS		5.801.568,05	5.801.568,05
28.000.0000.0000.0000	ENCARGOS ESPECIAIS		260.963,74	260.963,74
28.846.0000.0000.0000	OUTROS ENCARGOS ESPECIAIS		260.963,74	260.963,74
28.846.0012.0000.0000	ENCARGOS GERAIS DO MUNICIPIO		260.963,74	260.963,74
28.846.0012.0017.0000	CONTRIBUICAO PARA FORMACAO DO PASEP		260.963,74	260.963,74
28.846.0012.0017.0005	CONTRIBUICAO PARA FORMACAO DO PASEP		260.963,74	260.963,74
<b>TOTAL</b>		<b>71.365.183,35</b>	<b>2.950.469.935,22</b>	<b>3.021.835.118,57</b>

PREFEITURA MUNICIPAL DE FORTALEZA

CONSOLIDAÇÃO

EXERCÍCIO DE 2018

ANEXO 9

ORÇAMENTO SEGURIDADE

DEMONSTRATIVO DAS DESPESAS POR ÓRGÃO E FUNÇÃO

	LEGISLATIVA	JUDICIARIA	ESSENCIAL A JUSTICA	ADMINISTRACAO
	SEGURANCA PUBLICA	ASSISTENCIA SOCIAL	PREVIDENCIA SOCIAL	SAUDE
SECRETARIA MUNICIPAL DO PLANEJAMENTO, ORÇAMENTO E GESTAO	-	19.290.679,98	829.378.025,56	135.931.443,42
SECRETARIA MUNICIPAL DA CONSERVACAO E SERVICOS PUBLICOS	-	-	-	294.919,72
SECRETARIA MUNICIPAL DA SAUDE	-	-	-	1.951.609.692,17
SECRETARIA MUNICIPAL DA INFRAESTRUTURA	-	-	-	19.462.103,40
SECRETARIA MUNICIPAL DOS DIREITOS HUMANOS E DESENVOLVIMENTO SOCIAL	-	65.607.290,58	-	-
	TRABALHO	EDUCACAO	CULTURA	DIREITOS DA CIDADANIA
	URBANISMO	HABITACAO	SANEAMENTO	GESTAO AMBIENTAL
	CIENCIA E TECNOLOGIA	AGRICULTURA	COMERCIO E SERVICOS	COMUNICACOES
	ENERGIA	DESPORTO E LAZER	ENCARGOS ESPECIAIS	RESERVA DE CONTINGENCIA
SECRETARIA MUNICIPAL DA SAUDE	-	-	260.963,74	-
<b>TOTAL</b>				<b>3.021.835.118,57</b>

PREFEITURA MUNICIPAL DE FORTALEZA

EXERCÍCIO DE 2018

ANEXO 11

ORÇAMENTO SEGURIDADE

11000 - GABINETE DO PREFEITO

CÓDIGO	ESPECIFICAÇÃO	NATUREZA DA DESPESA		TOTAL	REALIZADA EM PENHADA NO ANO	DIFERENÇA SALDO A EMPENHAR
		CRÉDITOS ORÇAMENTÁRIOS E SUPLEMENTARES	CRÉDITOS ESPECIAIS E EXTRAORDINÁRIOS			
3.0.0.0.00	DESPESAS CORRENTES	359.343,00	1.000,00	360.343,00		360.343,00
3.3.0.0.00	OUTRAS DESPESAS CORRENTES	359.343,00	1.000,00	360.343,00		360.343,00
4.0.0.0.00	DESPESAS DE CAPITAL	100.000,00	850,00	100.850,00		100.850,00
4.4.0.0.00	INVESTIMENTOS	100.000,00	850,00	100.850,00		100.850,00
	<b>TOTAL</b>	<b>459.343,00</b>	<b>1.850,00</b>	<b>461.193,00</b>		<b>461.193,00</b>

PREFEITURA MUNICIPAL DE FORTALEZA

EXERCÍCIO DE 2018

ANEXO 11

ORÇAMENTO SEGURIDADE

18000 - SECRETARIA MUNICIPAL DO PLANEJAMENTO, ORCAMENTO E GESTAO

CÓDIGO	ESPECIFICAÇÃO	NATUREZA DA DESPESA		TOTAL	REALIZADA EM PENHADA NO ANO	DIFERENÇA SALDO A EMPENHAR
		CRÉDITOS ORÇAMENTÁRIOS E SUPLEMENTARES	CRÉDITOS ESPECIAIS E EXTRAORDINÁRIOS			
3.0.0.0.00	DESPESAS CORRENTES	1.007.028.019,00	823.000,00	1.007.851.019,00	983.991.147,41	23.859.871,59
3.1.0.0.00	PESSOAL E ENCARGOS SOCIAIS	826.150.254,00	51.000,00	826.201.254,00	817.702.027,55	8.499.226,45
3.3.0.0.00	OUTRAS DESPESAS CORRENTES	180.877.765,00	772.000,00	181.649.765,00	166.289.119,86	15.360.645,14
4.0.0.0.00	DESPESAS DE CAPITAL	3.892.033,00		3.892.033,00	609.001,55	3.283.031,45
4.4.0.0.00	INVESTIMENTOS	3.892.033,00		3.892.033,00	609.001,55	3.283.031,45
	<b>TOTAL</b>	<b>1.010.920.052,00</b>	<b>823.000,00</b>	<b>1.011.743.052,00</b>	<b>984.600.148,96</b>	<b>27.142.903,04</b>

PREFEITURA MUNICIPAL DE FORTALEZA

EXERCÍCIO DE 2018

ANEXO 11

ORÇAMENTO SEGURIDADE

19000 - SECRETARIA MUNICIPAL DA CONSERVACAO E SERVICOS PUBLICOS

NATUREZA DA DESPESA

CÓDIGO	ESPECIFICAÇÃO	CRÉDITOS ORÇAMENTÁRIOS E SUPLEMENTARES	CRÉDITOS ESPECIAIS E EXTRAORDINÁRIOS	TOTAL	REALIZADA EM PENHADA NO ANO	DIFERENÇA SALDO A EM PENHAR
3.0.0.0.00	DESPESAS CORRENTES	239.100,00		239.100,00	225.226,30	13.873,70
3.3.0.0.00	OUTRAS DESPESAS CORRENTES	239.100,00		239.100,00	225.226,30	13.873,70
4.0.0.0.00	DESPESAS DE CAPITAL	69.700,00		69.700,00	69.693,42	6,58
4.4.0.0.00	INVESTIMENTOS	69.700,00		69.700,00	69.693,42	6,58
	<b>TOTAL</b>	<b>308.800,00</b>		<b>308.800,00</b>	<b>294.919,72</b>	<b>13.880,28</b>

PREFEITURA MUNICIPAL DE FORTALEZA

EXERCÍCIO DE 2018

ANEXO 11

ORÇAMENTO SEGURIDADE

25000 - SECRETARIA MUNICIPAL DA SAUDE

NATUREZA DA DESPESA

CÓDIGO	ESPECIFICAÇÃO	CRÉDITOS ORÇAMENTÁRIOS E SUPLEMENTARES	CRÉDITOS ESPECIAIS E EXTRAORDINÁRIOS	TOTAL	REALIZADA EM PENHADA NO ANO	DIFERENÇA SALDO A EM PENHAR
3.0.0.0.00	DESPESAS CORRENTES	2.040.686.064,00	257.000,00	2.040.943.064,00	1.930.187.331,41	110.755.732,59
3.1.0.0.00	PESSOAL E ENCARGOS SOCIAIS	1.001.051.546,00	1.000,00	1.001.052.546,00	958.586.123,19	42.466.422,81
3.3.0.0.00	OUTRAS DESPESAS CORRENTES	1.039.634.518,00	256.000,00	1.039.890.518,00	971.601.208,22	68.289.309,78
4.0.0.0.00	DESPESAS DE CAPITAL	27.514.077,00	8.549.000,00	36.063.077,00	21.683.324,50	14.379.752,50
4.4.0.0.00	INVESTIMENTOS	27.514.077,00	8.549.000,00	36.063.077,00	21.683.324,50	14.379.752,50
	<b>TOTAL</b>	<b>2.068.200.141,00</b>	<b>8.806.000,00</b>	<b>2.077.006.141,00</b>	<b>1.951.870.655,91</b>	<b>125.135.485,09</b>

PREFEITURA MUNICIPAL DE FORTALEZA

EXERCÍCIO DE 2018

ANEXO 11

ORÇAMENTO SEGURIDADE

27000 - SECRETARIA MUNICIPAL DA INFRAESTRUTURA

NATUREZA DA DESPESA

CÓDIGO	ESPECIFICAÇÃO	CRÉDITOS ORÇAMENTÁRIOS E SUPLEMENTARES	CRÉDITOS ESPECIAIS E EXTRAORDINÁRIOS	TOTAL	REALIZADA EMPENHADA NO ANO	DIFERENÇA SALDO A EMPENHAR
4.0.0.0.00	DESPESAS DE CAPITAL	41.318.059,00		41.318.059,00	19.462.103,40	21.855.955,60
4.4.0.0.00	INVESTIMENTOS	41.318.059,00		41.318.059,00	19.462.103,40	21.855.955,60
	<b>TOTAL</b>	<b>41.318.059,00</b>		<b>41.318.059,00</b>	<b>19.462.103,40</b>	<b>21.855.955,60</b>

PREFEITURA MUNICIPAL DE FORTALEZA

EXERCÍCIO DE 2018

ANEXO 11

ORÇAMENTO SEGURIDADE

31000 - SECRETARIA MUNICIPAL DOS DIREITOS HUMANOS E DESENVOLVIMENTO SOCIAL

NATUREZA DA DESPESA

CÓDIGO	ESPECIFICAÇÃO	CRÉDITOS ORÇAMENTÁRIOS E SUPLEMENTARES	CRÉDITOS ESPECIAIS E EXTRAORDINÁRIOS	TOTAL	REALIZADA EMPENHADA NO ANO	DIFERENÇA SALDO A EMPENHAR
3.0.0.0.00	DESPESAS CORRENTES	96.022.155,00	200.000,00	96.222.155,00	65.032.273,39	31.189.881,61
3.1.0.0.00	PESSOAL E ENCARGOS SOCIAIS	29.926.708,00		29.926.708,00	28.062.017,53	1.864.690,47
3.3.0.0.00	OUTRAS DESPESAS CORRENTES	66.095.447,00	200.000,00	66.295.447,00	36.970.255,86	29.325.191,14
4.0.0.0.00	DESPESAS DE CAPITAL	14.265.806,00	48.000,00	14.313.806,00	575.017,19	13.738.788,81
4.4.0.0.00	INVESTIMENTOS	14.265.806,00	48.000,00	14.313.806,00	575.017,19	13.738.788,81
	<b>TOTAL</b>	<b>110.287.961,00</b>	<b>248.000,00</b>	<b>110.535.961,00</b>	<b>65.607.290,58</b>	<b>44.928.670,42</b>

ORÇAMENTO SEGURIDADE

CONSOLIDAÇÃO GERAL DAS DESPESAS

CÓDIGO	ESPECIFICAÇÃO	NATUREZA DA DESPESA				
		CRÉDITOS ORÇAMENTÁRIOS E SUPLEMENTARES	CRÉDITOS ESPECIAIS E EXTRAORDINÁRIOS	TOTAL	REALIZADA EMPENHADA NO ANO	DIFERENÇA SALDO A EMPENHAR
3.0.0.0.00	DESPESAS CORRENTES	3.144.334.681,00	1.281.000,00	3.145.615.681,00	2.979.435.978,51	166.179.702,49
3.1.0.0.00	PESSOAL E ENCARGOS SOCIAIS	1.857.128.508,00	52.000,00	1.857.180.508,00	1.804.350.168,27	52.830.339,73
3.3.0.0.00	OUTRAS DESPESAS CORRENTES	1.287.206.173,00	1.229.000,00	1.288.435.173,00	1.175.085.810,24	113.349.362,76
4.0.0.0.00	DESPESAS DE CAPITAL	87.159.675,00	8.597.850,00	95.757.525,00	42.399.140,06	53.358.384,94
4.4.0.0.00	INVESTIMENTOS	87.159.675,00	8.597.850,00	95.757.525,00	42.399.140,06	53.358.384,94
	<b>TOTAL</b>	<b>3.231.494.356,00</b>	<b>9.878.850,00</b>	<b>3.241.373.206,00</b>	<b>3.021.835.118,57</b>	<b>219.538.087,43</b>



Prefeitura de  
**Fortaleza**

# CONSOLIDADO GERAL

ORÇAMENTO GERAL

01101 - CAMARA MUNICIPAL DE FORTALEZA

CÓDIGO	ESPECIFICAÇÃO	NATUREZA DA DESPESA		CATEGORIA / GRUPO
		ELEMENTO	MODALIDADE	
3.0.0.0.00	DESPESAS CORRENTES			161.913.763,20
3.1.0.0.00	PESSOAL E ENCARGOS SOCIAIS			100.495.326,24
3.1.9.0.00	APLICACOES DIRETAS		94.862.332,48	
3.1.9.0.11	VENCIMENTOS E VANTAGENS FIXAS - PESSOAL CIVIL	84.148.254,47		
3.1.9.0.13	CONTRIBUICOES PATRONAIS	10.492.844,37		
3.1.9.0.96	RESSARCIMENTO DE DESPESAS DE PESSOAL REQUISITADO	221.233,64		
3.1.9.1.00	APLICACAO DIRETA DECORRENTE DE OPERACAO ENTRE ORGAOS, FUNDOS E ENTIDADES INTEGRANTES DOS ORCAMENTOS FISCAL E DA SEGURIDADE SOCIAL		5.632.993,76	
3.1.9.1.13	CONTRIBUICOES PATRONAIS	5.632.993,76		
3.3.0.0.00	OUTRAS DESPESAS CORRENTES			61.418.436,96
3.3.5.0.00	TRANSFERENCIAS DE INSTITUICOES PRIVADAS		790.000,00	
3.3.5.0.41	CONTRIBUICOES	790.000,00		
3.3.9.0.00	APLICACOES DIRETAS		60.628.436,96	
3.3.9.0.30	MATERIAL DE CONSUMO	733.674,01		
3.3.9.0.33	PASSAGENS E DESPESAS COM LOCOMOCAO	5.327.610,43		
3.3.9.0.34	OUTRAS DESPESAS DE PESSOAL DECORRENTES DE CONTRATOS DE TERCEIRIZACAO	15.835.862,31		
3.3.9.0.39	OUTROS SERVICOS DE TERCEIROS - PESSOA JURIDICA	38.729.714,85		
3.3.9.0.47	OBRIGACOES TRIBUTARIAS CONTRIBUTIVAS	1.575,36		
4.0.0.0.00	DESPESAS DE CAPITAL			1.532.076,60
4.4.0.0.00	INVESTIMENTOS			1.532.076,60
4.4.9.0.00	APLICACOES DIRETAS		1.532.076,60	
4.4.9.0.52	EQUIPAMENTOS E MATERIAL PERMANENTE	1.532.076,60		
<b>TOTAL</b>				<b>163.445.839,80</b>



PREFEITURA MUNICIPAL DE FORTALEZA

EXERCÍCIO DE 2018

ANEXO 6

ORÇAMENTO GERAL

01101 - CAMARA MUNICIPAL DE FORTALEZA

PROGRAMA DE TRABALHO

CÓDIGO	ESPECIFICAÇÃO	PROJETO	ATIVIDADE	TOTAL
01.000.0000.0000.0000	LEGISLATIVA		163.445.839,80	163.445.839,80
01.031.0000.0000.0000	ACAO LEGISLATIVA		163.445.839,80	163.445.839,80
01.031.0002.0000.0000	ATUACAO LEGISLATIVA DA CAMARA MUNICIPAL		163.445.839,80	163.445.839,80
01.031.0002.2195.0000	REMUNERACAO DE PESSOAL ATIVO DO MUNICIPIO E ENCARGOS SOCIAIS		100.495.326,24	100.495.326,24
01.031.0002.2195.0001	REMUNERACAO DE PESSOAL ATIVO DO MUNICIPIO E ENCARGOS SOCIAIS		100.495.326,24	100.495.326,24
01.031.0002.2783.0000	MANUTENCAO DAS ATIVIDADES DO PODER LEGISLATIVO		62.950.513,56	62.950.513,56
01.031.0002.2783.0001	MANUTENCAO DAS ATIVIDADES DO PODER LEGISLATIVO		35.869.148,08	35.869.148,08
01.031.0002.2783.0002	MANUTENCAO DOS SERVICOS ADMINISTRATIVOS		27.081.365,48	27.081.365,48
<b>TOTAL</b>			<b>163.445.839,80</b>	<b>163.445.839,80</b>

PREFEITURA MUNICIPAL DE FORTALEZA

EXERCÍCIO DE 2018

ANEXO 8

ORÇAMENTO GERAL

01101 - CAMARA MUNICIPAL DE FORTALEZA

PROGRAMA DE TRABALHO

CÓDIGO	ESPECIFICAÇÃO	ORDINÁRIO	VINCULADO	TOTAL
01.000.0000.0000.0000	LEGISLATIVA	163.445.839,80		163.445.839,80
01.031.0000.0000.0000	ACAO LEGISLATIVA	163.445.839,80		163.445.839,80
01.031.0002.0000.0000	ATUACAO LEGISLATIVA DA CAMARA MUNICIPAL	163.445.839,80		163.445.839,80
01.031.0002.2195.0000	REMUNERACAO DE PESSOAL ATIVO DO MUNICIPIO E ENCARGOS SOCIAIS	100.495.326,24		100.495.326,24
01.031.0002.2195.0001	REMUNERACAO DE PESSOAL ATIVO DO MUNICIPIO E ENCARGOS SOCIAIS	100.495.326,24		100.495.326,24
01.031.0002.2783.0000	MANUTENCAO DAS ATIVIDADES DO PODER LEGISLATIVO	62.950.513,56		62.950.513,56
01.031.0002.2783.0001	MANUTENCAO DAS ATIVIDADES DO PODER LEGISLATIVO	35.869.148,08		35.869.148,08
01.031.0002.2783.0002	MANUTENCAO DOS SERVICOS ADMINISTRATIVOS	27.081.365,48		27.081.365,48
<b>TOTAL</b>		<b>163.445.839,80</b>		<b>163.445.839,80</b>

PREFEITURA MUNICIPAL DE FORTALEZA

01101 - CAMARA MUNICIPAL DE FORTALEZA

EXERCÍCIO DE 2018

ANEXO 9

ORÇAMENTO GERAL

DEMONSTRATIVO DAS DESPESAS POR ÓRGÃO E FUNÇÃO

	LEGISLATIVA	JUDICIARIA	ESSENCIAL A JUSTICA	ADMINISTRACAO
CAMARA MUNICIPAL DE FORTALEZA	163.445.839,80	-	-	-
<b>TOTAL</b>				<b>163.445.839,80</b>

PREFEITURA MUNICIPAL DE FORTALEZA

EXERCÍCIO DE 2018

ANEXO 11

ORÇAMENTO GERAL

01101 - CAMARA MUNICIPAL DE FORTALEZA

NATUREZA DA DESPESA

CÓDIGO	ESPECIFICAÇÃO	CRÉDITOS ORÇAMENTÁRIOS E SUPLEMENTARES	CRÉDITOS ESPECIAIS E EXTRAORDINÁRIOS	TOTAL	REALIZADA EMPENHADA NO ANO	DIFERENÇA SALDO A EMPENHAR
3.0.0.0.00	DESPESAS CORRENTES	184.994.828,00		184.994.828,00	161.913.763,20	23.081.064,80
3.1.0.0.00	PESSOAL E ENCARGOS SOCIAIS	109.114.828,00		109.114.828,00	100.495.326,24	8.619.501,76
3.3.0.0.00	OUTRAS DESPESAS CORRENTES	75.880.000,00		75.880.000,00	61.418.436,96	14.461.563,04
4.0.0.0.00	DESPESAS DE CAPITAL	2.908.847,00		2.908.847,00	1.532.076,60	1.376.770,40
4.4.0.0.00	INVESTIMENTOS	2.908.847,00		2.908.847,00	1.532.076,60	1.376.770,40
	<b>TOTAL</b>	<b>187.903.675,00</b>		<b>187.903.675,00</b>	<b>163.445.839,80</b>	<b>24.457.835,20</b>

PREFEITURA MUNICIPAL DE FORTALEZA

EXERCÍCIO DE 2018

ANEXO 2

ORÇAMENTO GERAL

01901 - FUNDO ESPECIAL DA CAMARA MUNICIPAL DE FORTALEZA

NATUREZA DA DESPESA

CÓDIGO	ESPECIFICAÇÃO	ELEMENTO	MODALIDADE	CATEGORIA / GRUPO
TOTAL				0,00

PREFEITURA MUNICIPAL DE FORTALEZA

EXERCÍCIO DE 2018

ANEXO 6

ORÇAMENTO GERAL

01901 - FUNDO ESPECIAL DA CAMARA MUNICIPAL DE FORTALEZA

PROGRAMA DE TRABALHO

CÓDIGO	ESPECIFICAÇÃO	PROJETO	ATIVIDADE	TOTAL
TOTAL				

PREFEITURA MUNICIPAL DE FORTALEZA

EXERCÍCIO DE 2018

ANEXO 8

ORÇAMENTO GERAL

01901 - FUNDO ESPECIAL DA CAMARA MUNICIPAL DE FORTALEZA

PROGRAMA DE TRABALHO

CÓDIGO	ESPECIFICAÇÃO	ORDINÁRIO	VINCULADO	TOTAL
TOTAL				

PREFEITURA MUNICIPAL DE FORTALEZA

01901 - FUNDO ESPECIAL DA CAMARA MUNICIPAL DE FORTALEZA

EXERCÍCIO DE 2018

ANEXO 9

ORÇAMENTO GERAL

DEMONSTRATIVO DAS DESPESAS POR ÓRGÃO E FUNÇÃO

TOTAL				-
-------	--	--	--	---

PREFEITURA MUNICIPAL DE FORTALEZA

EXERCÍCIO DE 2018

ANEXO 11

ORÇAMENTO GERAL

01901 - FUNDO ESPECIAL DA CAMARA MUNICIPAL DE FORTALEZA

NATUREZA DA DESPESA

CÓDIGO	ESPECIFICAÇÃO	CRÉDITOS ORÇAMENTÁRIOS E	CRÉDITOS ESPECIAIS E EXTRAORDINÁRIOS	TOTAL	REALIZADA EMPENHADA NO ANO	DIFERENÇA SALDO A EMPENHAR
3.0.0.0.00	DESPESAS CORRENTES	128.000,00		128.000,00		128.000,00
3.3.0.0.00	OUTRAS DESPESAS CORRENTES	128.000,00		128.000,00		128.000,00
4.0.0.0.00	DESPESAS DE CAPITAL	180.074,00		180.074,00		180.074,00
4.4.0.0.00	INVESTIMENTOS	180.074,00		180.074,00		180.074,00
TOTAL		308.074,00		308.074,00		308.074,00

ORÇAMENTO GERAL

01000 - CAMARA MUNICIPAL DE FORTALEZA

CÓDIGO	ESPECIFICAÇÃO	NATUREZA DA DESPESA		CATEGORIA / GRUPO
		ELEMENTO	MODALIDADE	
3.0.0.0.00	DESPESAS CORRENTES			161.913.763,20
3.1.0.0.00	PESSOAL E ENCARGOS SOCIAIS			100.495.326,24
3.1.9.0.00	APLICACOES DIRETAS		94.862.332,48	
3.1.9.0.11	VENCIMENTOS E VANTAGENS FIXAS - PESSOAL CIVIL	84.148.254,47		
3.1.9.0.13	CONTRIBUICOES PATRONAIS	10.492.844,37		
3.1.9.0.96	RESSARCIMENTO DE DESPESAS DE PESSOAL REQUISITADO	221.233,64		
3.1.9.1.00	APLICACAO DIRETA DECORRENTE DE OPERACAO ENTRE ORGAOS, FUNDOS E ENTIDADES INTEGRANTES DOS ORCAMENTOS FISCAL E DA SEGURIDADE SOCIAL		5.632.993,76	
3.1.9.1.13	CONTRIBUICOES PATRONAIS	5.632.993,76		
3.3.0.0.00	OUTRAS DESPESAS CORRENTES			61.418.436,96
3.3.5.0.00	TRANSFERENCIAS DE INSTITUICOES PRIVADAS		790.000,00	
3.3.5.0.41	CONTRIBUICOES	790.000,00		
3.3.9.0.00	APLICACOES DIRETAS		60.628.436,96	
3.3.9.0.30	MATERIAL DE CONSUMO	733.674,01		
3.3.9.0.33	PASSAGENS E DESPESAS COM LOCOMOCAO	5.327.610,43		
3.3.9.0.34	OUTRAS DESPESAS DE PESSOAL DECORRENTES DE CONTRATOS DE TERCEIRIZACAO	15.835.862,31		
3.3.9.0.39	OUTROS SERVICOS DE TERCEIROS - PESSOA JURIDICA	38.729.714,85		
3.3.9.0.47	OBRIGACOES TRIBUTARIAS CONTRIBUTIVAS	1.575,36		
4.0.0.0.00	DESPESAS DE CAPITAL			1.532.076,60
4.4.0.0.00	INVESTIMENTOS			1.532.076,60
4.4.9.0.00	APLICACOES DIRETAS		1.532.076,60	
4.4.9.0.52	EQUIPAMENTOS E MATERIAL PERMANENTE	1.532.076,60		
<b>TOTAL</b>				<b>163.445.839,80</b>

PREFEITURA MUNICIPAL DE FORTALEZA

01000 - CAMARA MUNICIPAL DE FORTALEZA

EXERCÍCIO DE 2018

ANEXO 7

ORÇAMENTO GERAL

CONSOLIDAÇÃO DAS DESPESAS POR ÓRGÃO

PROGRAMA DE TRABALHO

CÓDIGO	ESPECIFICAÇÃO	PROJETO	ATIVIDADE	TOTAL
01.000.0000.0000.0000	LEGISLATIVA		163.445.839,80	163.445.839,80
01.031.0000.0000.0000	ACAO LEGISLATIVA		163.445.839,80	163.445.839,80
01.031.0002.0000.0000	ATUACAO LEGISLATIVA DA CAMARA MUNICIPAL		163.445.839,80	163.445.839,80
01.031.0002.2195.0000	REMUNERACAO DE PESSOAL ATIVO DO MUNICIPIO E ENCARGOS SOCIAIS		100.495.326,24	100.495.326,24
01.031.0002.2195.0001	REMUNERACAO DE PESSOAL ATIVO DO MUNICIPIO E ENCARGOS SOCIAIS		100.495.326,24	100.495.326,24
01.031.0002.2783.0000	MANUTENCAO DAS ATIVIDADES DO PODER LEGISLATIVO		62.950.513,56	62.950.513,56
01.031.0002.2783.0001	MANUTENCAO DAS ATIVIDADES DO PODER LEGISLATIVO		35.869.148,08	35.869.148,08
01.031.0002.2783.0002	MANUTENCAO DOS SERVICOS ADMINISTRATIVOS		27.081.365,48	27.081.365,48
<b>TOTAL</b>			<b>163.445.839,80</b>	<b>163.445.839,80</b>

ORÇAMENTO GERAL

11101 - GABINETE DO PREFEITO

CÓDIGO	ESPECIFICAÇÃO	NATUREZA DA DESPESA		CATEGORIA / GRUPO
		ELEMENTO	MODALIDADE	
3.0.0.0.00	DESPESAS CORRENTES			26.016.004,41
3.1.0.0.00	PESSOAL E ENCARGOS SOCIAIS			22.250.155,86
3.1.9.0.00	APLICACOES DIRETAS		20.602.491,16	
3.1.9.0.05	OUTROS BENEFICIOS PREVIDENCIARIOS	1.398,36		
3.1.9.0.11	VENCIMENTOS E VANTAGENS FIXAS - PESSOAL CIVIL	17.598.299,05		
3.1.9.0.13	CONTRIBUICOES PATRONAIS	2.344.202,20		
3.1.9.0.92	DESPESAS DE EXERCICIOS ANTERIORES	268.339,55		
3.1.9.0.94	INDENIZACOES RESTITUICOES TRABALHISTAS	200.413,33		
3.1.9.0.96	RESSARCIMENTO DE DESPESAS DE PESSOAL REQUISITADO	189.838,67		
3.1.9.1.00	APLICACAO DIRETA DECORRENTE DE OPERACAO ENTRE ORGAOS, FUNDOS E ENTIDADES INTEGRANTES DOS ORCAMENTOS FISCAL E DA SEGURIDADE SOCIAL		1.647.664,70	
3.1.9.1.13	CONTRIBUICOES PATRONAIS	1.647.664,70		
3.3.0.0.00	OUTRAS DESPESAS CORRENTES			3.765.848,55
3.3.5.0.00	TRANSFERENCIAS DE INSTITUICOES PRIVADAS		140.916,20	
3.3.5.0.41	CONTRIBUICOES	140.916,20		
3.3.9.0.00	APLICACOES DIRETAS		3.624.932,35	
3.3.9.0.14	DIARIAS - CIVIL	139.601,50		
3.3.9.0.30	MATERIAL DE CONSUMO	190.801,90		
3.3.9.0.36	OUTROS SERVICOS DE TERCEIROS - PESSOA FISICA	264.154,01		
3.3.9.0.39	OUTROS SERVICOS DE TERCEIROS - PESSOA JURIDICA	2.557.904,50		
3.3.9.0.46	AUXILIO-ALIMENTACAO	461.333,00		
3.3.9.0.92	DESPESAS DE EXERCICIOS ANTERIORES	9.200,00		
3.3.9.0.93	INDENIZACOES E RESTITUICOES	1.937,44		
4.0.0.0.00	DESPESAS DE CAPITAL			44.186,85
4.4.0.0.00	INVESTIMENTOS			44.186,85
4.4.9.0.00	APLICACOES DIRETAS		44.186,85	
4.4.9.0.52	EQUIPAMENTOS E MATERIAL PERMANENTE	44.186,85		
<b>TOTAL</b>				<b>26.060.191,26</b>

ORÇAMENTO GERAL

11101 - GABINETE DO PREFEITO

PROGRAMA DE TRABALHO

CÓDIGO	ESPECIFICAÇÃO	PROJETO	ATIVIDADE	TOTAL
04.000.0000.0000.0000	ADMINISTRACAO	491.796,85	25.568.394,41	26.060.191,26
04.121.0000.0000.0000	PLANEJAMENTO E ORCAMENTO	447.610,00		447.610,00
04.121.0098.0000.0000	GESTAO PARTICIPATIVA E SOCIAL	447.610,00		447.610,00
04.121.0098.1496.0000	FORMACAO PARA PROMOCAO DA CIDADANIA	447.610,00		447.610,00
04.121.0098.1496.0001	FORMACAO PARA PROMOCAO DA CIDADANIA	447.610,00		447.610,00
04.122.0000.0000.0000	ADMINISTRACAO GERAL	44.186,85	25.568.394,41	25.612.581,26
04.122.0001.0000.0000	GESTAO E MANUTENCAO	44.186,85	25.568.394,41	25.612.581,26
04.122.0001.1796.0000	AQUISICAO DE EQUIPAMENTOS, MOBILIARIOS E VEICULOS	44.186,85		44.186,85
04.122.0001.1796.0001	AQUISICAO DE EQUIPAMENTOS, MOBILIARIOS E VEICULOS	44.186,85		44.186,85
04.122.0001.2016.0000	MANUTENCAO E FUNCIONAMENTO ADMINISTRATIVO		3.318.238,55	3.318.238,55
04.122.0001.2016.0001	MANUTENCAO E FUNCIONAMENTO ADMINISTRATIVO		3.318.238,55	3.318.238,55
04.122.0001.2195.0000	REMUNERACAO DE PESSOAL ATIVO DO MUNICIPIO E ENCARGOS SOCIAIS		22.250.155,86	22.250.155,86
04.122.0001.2195.0002	REMUNERACAO DE PESSOAL ATIVO DO MUNICIPIO E ENCARGOS SOCIAIS		22.250.155,86	22.250.155,86
	<b>TOTAL</b>	<b>491.796,85</b>	<b>25.568.394,41</b>	<b>26.060.191,26</b>

ORÇAMENTO GERAL

11101 - GABINETE DO PREFEITO

CÓDIGO	ESPECIFICAÇÃO	PROGRAMA DE TRABALHO		
		ORDINÁRIO	VINCULADO	TOTAL
04.000.0000.0000.0000	ADMINISTRACAO	26.060.191,26		26.060.191,26
04.121.0000.0000.0000	PLANEJAMENTO E ORCAMENTO	447.610,00		447.610,00
04.121.0098.0000.0000	GESTAO PARTICIPATIVA E SOCIAL	447.610,00		447.610,00
04.121.0098.1496.0000	FORMACAO PARA PROMOCAO DA CIDADANIA	447.610,00		447.610,00
04.121.0098.1496.0001	FORMACAO PARA PROMOCAO DA CIDADANIA	447.610,00		447.610,00
04.122.0000.0000.0000	ADMINISTRACAO GERAL	25.612.581,26		25.612.581,26
04.122.0001.0000.0000	GESTAO E MANUTENCAO	25.612.581,26		25.612.581,26
04.122.0001.1796.0000	AQUISICAO DE EQUIPAMENTOS, MOBILIARIOS E VEICULOS	44.186,85		44.186,85
04.122.0001.1796.0001	AQUISICAO DE EQUIPAMENTOS, MOBILIARIOS E VEICULOS	44.186,85		44.186,85
04.122.0001.2016.0000	MANUTENCAO E FUNCIONAMENTO ADMINISTRATIVO	3.318.238,55		3.318.238,55
04.122.0001.2016.0001	MANUTENCAO E FUNCIONAMENTO ADMINISTRATIVO	3.318.238,55		3.318.238,55
04.122.0001.2195.0000	REMUNERACAO DE PESSOAL ATIVO DO MUNICIPIO E ENCARGOS SOCIAIS	22.250.155,86		22.250.155,86
04.122.0001.2195.0002	REMUNERACAO DE PESSOAL ATIVO DO MUNICIPIO E ENCARGOS SOCIAIS	22.250.155,86		22.250.155,86
	<b>TOTAL</b>	<b>26.060.191,26</b>		<b>26.060.191,26</b>



PREFEITURA MUNICIPAL DE FORTALEZA

11101 - GABINETE DO PREFEITO

EXERCÍCIO DE 2018

ANEXO 9

ORÇAMENTO GERAL

DEMONSTRATIVO DAS DESPESAS POR ÓRGÃO E FUNÇÃO

	LEGISLATIVA	JUDICIARIA	ESSENCIAL A JUSTICA	ADMINISTRACAO
GABINETE DO PREFEITO	-	-	-	26.060.191,26
<b>TOTAL</b>				<b>26.060.191,26</b>

PREFEITURA MUNICIPAL DE FORTALEZA

EXERCÍCIO DE 2018

ANEXO 11

ORÇAMENTO GERAL

11101 - GABINETE DO PREFEITO

NATUREZA DA DESPESA

CÓDIGO	ESPECIFICAÇÃO	CRÉDITOS ORÇAMENTÁRIOS E SUPLEMENTARES	CRÉDITOS ESPECIAIS E EXTRAORDINÁRIOS	TOTAL	REALIZADA EMPENHADA NO ANO	DIFERENÇA SALDO A EMPENHAR
3.0.0.0.00	DESPESAS CORRENTES	26.047.268,00		26.047.268,00	26.016.004,41	31.263,59
3.1.0.0.00	PESSOAL E ENCARGOS SOCIAIS	22.250.468,00		22.250.468,00	22.250.155,86	312,14
3.3.0.0.00	OUTRAS DESPESAS CORRENTES	3.796.800,00		3.796.800,00	3.765.848,55	30.951,45
4.0.0.0.00	DESPESAS DE CAPITAL	44.200,00		44.200,00	44.186,85	13,15
4.4.0.0.00	INVESTIMENTOS	44.200,00		44.200,00	44.186,85	13,15
<b>TOTAL</b>		<b>26.091.468,00</b>		<b>26.091.468,00</b>	<b>26.060.191,26</b>	<b>31.276,74</b>

ORÇAMENTO GERAL

11202 - INSTITUTO DE PLANEJAMENTO DE FORTALEZA

CÓDIGO	ESPECIFICAÇÃO	NATUREZA DA DESPESA		CATEGORIA / GRUPO
		ELEMENTO	MODALIDADE	
3.0.0.0.00	DESPESAS CORRENTES			11.923.101,19
3.1.0.0.00	PESSOAL E ENCARGOS SOCIAIS			6.796.248,51
3.1.9.0.00	APLICACOES DIRETAS		6.230.311,13	
3.1.9.0.05	OUTROS BENEFICIOS PREVIDENCIARIOS	796,74		
3.1.9.0.11	VENCIMENTOS E VANTAGENS FIXAS - PESSOAL CIVIL	4.352.675,90		
3.1.9.0.13	CONTRIBUICOES PATRONAIS	389.857,30		
3.1.9.0.92	DESPESAS DE EXERCICIOS ANTERIORES	4.638,70		
3.1.9.0.94	INDENIZACOES RESTITUICOES TRABALHISTAS	7.424,50		
3.1.9.0.96	RESSARCIMENTO DE DESPESAS DE PESSOAL REQUISITADO	1.474.917,99		
3.1.9.1.00	APLICACAO DIRETA DECORRENTE DE OPERACAO ENTRE ORGAOS, FUNDOS E ENTIDADES INTEGRANTES DOS ORCAMENTOS FISCAL E DA SEGURIDADE SOCIAL		565.937,38	
3.1.9.1.13	CONTRIBUICOES PATRONAIS	565.937,38		
3.3.0.0.00	OUTRAS DESPESAS CORRENTES			5.126.852,68
3.3.5.0.00	TRANSFERENCIAS DE INSTITUICOES PRIVADAS		122.500,00	
3.3.5.0.43	SUBVENCOES SOCIAIS	122.500,00		
3.3.9.0.00	APLICACOES DIRETAS		5.004.352,68	
3.3.9.0.14	DIARIAS - CIVIL	9.496,00		
3.3.9.0.30	MATERIAL DE CONSUMO	24.663,94		
3.3.9.0.35	SERVICOS DE CONSULTORIA	4.050.032,99		
3.3.9.0.36	OUTROS SERVICOS DE TERCEIROS - PESSOA FISICA	238.146,92		
3.3.9.0.39	OUTROS SERVICOS DE TERCEIROS - PESSOA JURIDICA	636.784,33		
3.3.9.0.46	AUXILIO-ALIMENTACAO	45.137,00		
3.3.9.0.47	OBRIGACOES TRIBUTARIAS CONTRIBUTIVAS	91,50		
4.0.0.0.00	DESPESAS DE CAPITAL			44.379,55
4.4.0.0.00	INVESTIMENTOS			44.379,55
4.4.9.0.00	APLICACOES DIRETAS		44.379,55	
4.4.9.0.52	EQUIPAMENTOS E MATERIAL PERMANENTE	44.379,55		
<b>TOTAL</b>				<b>11.967.480,74</b>

ORÇAMENTO GERAL

11202 - INSTITUTO DE PLANEJAMENTO DE FORTALEZA

PROGRAMA DE TRABALHO

CÓDIGO	ESPECIFICAÇÃO	PROJETO	ATIVIDADE	TOTAL
04.000.0000.0000.0000	ADMINISTRACAO	4.094.412,54	7.750.568,20	11.844.980,74
04.122.0000.0000.0000	ADMINISTRACAO GERAL	4.094.412,54	7.750.568,20	11.844.980,74
04.122.0001.0000.0000	GESTAO E MANUTENCAO	44.379,55	7.750.568,20	7.794.947,75
04.122.0001.1796.0000	AQUISICAO DE EQUIPAMENTOS, MOBILIARIOS E VEICULOS	44.379,55		44.379,55
04.122.0001.1796.0002	AQUISICAO DE EQUIPAMENTOS, MOBILIARIOS E VEICULOS	44.379,55		44.379,55
04.122.0001.2016.0000	MANUTENCAO E FUNCIONAMENTO ADMINISTRATIVO		954.319,69	954.319,69
04.122.0001.2016.0002	MANUTENCAO E FUNCIONAMENTO ADMINISTRATIVO		954.319,69	954.319,69
04.122.0001.2195.0000	REMUNERACAO DE PESSOAL ATIVO DO MUNICIPIO E ENCARGOS SOCIAIS		6.796.248,51	6.796.248,51
04.122.0001.2195.0003	REMUNERACAO DE PESSOAL ATIVO DO MUNICIPIO E ENCARGOS SOCIAIS		6.796.248,51	6.796.248,51
04.122.0098.0000.0000	GESTAO PARTICIPATIVA E SOCIAL	966.695,78		966.695,78
04.122.0098.1527.0000	IMPLANTACAO E GESTAO DA GOVERNANCA	966.695,78		966.695,78
04.122.0098.1527.0002	IMPLANTACAO E GESTAO DA GOVERNANCA	966.695,78		966.695,78
04.122.0164.0000.0000	DESENVOLVIMENTO DO PLANEJAMENTO MUNICIPAL	3.083.337,21		3.083.337,21
04.122.0164.1719.0000	ELABORACAO DOS PLANOS ESTRATEGICOS E PROJETOS REGIONAIS E SETORIAIS DO MUNICIPIO	3.083.337,21		3.083.337,21
04.122.0164.1719.0001	ELABORACAO DOS PLANOS ESTRATEGICOS E PROJETOS REGIONAIS E SETORIAIS DO MUNICIPIO	3.083.337,21		3.083.337,21
15.000.0000.0000.0000	URBANISMO		122.500,00	122.500,00
15.451.0000.0000.0000	INFRA-ESTRUTURA URBANA		122.500,00	122.500,00
15.451.0164.0000.0000	DESENVOLVIMENTO DO PLANEJAMENTO MUNICIPAL		122.500,00	122.500,00
15.451.0164.2050.0000	DESENVOLVIMENTO DOS PLANOS INTEGRADOS DE REGULARIZACAO FUNDIARIAS DAS ZEIS		122.500,00	122.500,00
15.451.0164.2050.0001	DESENVOLVIMENTO DOS PLANOS INTEGRADOS DE REGULARIZACAO FUNDIARIAS DAS ZEIS		122.500,00	122.500,00
	<b>TOTAL</b>	<b>4.094.412,54</b>	<b>7.873.068,20</b>	<b>11.967.480,74</b>

ORÇAMENTO GERAL

11202 - INSTITUTO DE PLANEJAMENTO DE FORTALEZA

PROGRAMA DE TRABALHO

CÓDIGO	ESPECIFICAÇÃO	ORDINÁRIO	VINCULADO	TOTAL
04.000.0000.0000.0000	ADMINISTRACAO	9.502.791,47	2.342.189,27	11.844.980,74
04.122.0000.0000.0000	ADMINISTRACAO GERAL	9.502.791,47	2.342.189,27	11.844.980,74
04.122.0001.0000.0000	GESTAO E MANUTENCAO	7.794.947,75		7.794.947,75
04.122.0001.1796.0000	AQUISICAO DE EQUIPAMENTOS, MOBILIARIOS E VEICULOS	44.379,55		44.379,55
04.122.0001.1796.0002	AQUISICAO DE EQUIPAMENTOS, MOBILIARIOS E VEICULOS	44.379,55		44.379,55
04.122.0001.2016.0000	MANUTENCAO E FUNCIONAMENTO ADMINISTRATIVO	954.319,69		954.319,69
04.122.0001.2016.0002	MANUTENCAO E FUNCIONAMENTO ADMINISTRATIVO	954.319,69		954.319,69
04.122.0001.2195.0000	REMUNERACAO DE PESSOAL ATIVO DO MUNICIPIO E ENCARGOS SOCIAIS	6.796.248,51		6.796.248,51
04.122.0001.2195.0003	REMUNERACAO DE PESSOAL ATIVO DO MUNICIPIO E ENCARGOS SOCIAIS	6.796.248,51		6.796.248,51
04.122.0098.0000.0000	GESTAO PARTICIPATIVA E SOCIAL	193.339,16	773.356,62	966.695,78
04.122.0098.1527.0000	IMPLANTACAO E GESTAO DA GOVERNANCA	193.339,16	773.356,62	966.695,78
04.122.0098.1527.0002	IMPLANTACAO E GESTAO DA GOVERNANCA	193.339,16	773.356,62	966.695,78
04.122.0164.0000.0000	DESENVOLVIMENTO DO PLANEJAMENTO MUNICIPAL	1.514.504,56	1.568.832,65	3.083.337,21
04.122.0164.1719.0000	ELABORACAO DOS PLANOS ESTRATEGICOS E PROJETOS REGIONAIS E SETORIAIS DO MUNICIPIO	1.514.504,56	1.568.832,65	3.083.337,21
04.122.0164.1719.0001	ELABORACAO DOS PLANOS ESTRATEGICOS E PROJETOS REGIONAIS E SETORIAIS DO MUNICIPIO	1.514.504,56	1.568.832,65	3.083.337,21
15.000.0000.0000.0000	URBANISMO	122.500,00		122.500,00
15.451.0000.0000.0000	INFRA-ESTRUTURA URBANA	122.500,00		122.500,00
15.451.0164.0000.0000	DESENVOLVIMENTO DO PLANEJAMENTO MUNICIPAL	122.500,00		122.500,00
15.451.0164.2050.0000	DESENVOLVIMENTO DOS PLANOS INTEGRADOS DE REGULARIZACAO FUNDIARIAS DAS ZEIS	122.500,00		122.500,00
15.451.0164.2050.0001	DESENVOLVIMENTO DOS PLANOS INTEGRADOS DE REGULARIZACAO FUNDIARIAS DAS ZEIS	122.500,00		122.500,00
	<b>TOTAL</b>	<b>9.625.291,47</b>	<b>2.342.189,27</b>	<b>11.967.480,74</b>

PREFEITURA MUNICIPAL DE FORTALEZA

11202 - INSTITUTO DE PLANEJAMENTO DE FORTALEZA

EXERCÍCIO DE 2018

ANEXO 9

ORÇAMENTO GERAL

DEMONSTRATIVO DAS DESPESAS POR ÓRGÃO E FUNÇÃO

	LEGISLATIVA	JUDICIARIA	ESSENCIAL A JUSTICA	ADMINISTRACAO
INSTITUTO DE PLANEJAMENTO DE FORTALEZA	-	-	-	11.844.980,74
	URBANISMO	HABITACAO	SANEAMENTO	GESTAO AMBIENTAL
INSTITUTO DE PLANEJAMENTO DE FORTALEZA	122.500,00	-	-	-
<b>TOTAL</b>				<b>11.967.480,74</b>

PREFEITURA MUNICIPAL DE FORTALEZA

EXERCÍCIO DE 2018

ANEXO 11

ORÇAMENTO GERAL

11202 - INSTITUTO DE PLANEJAMENTO DE FORTALEZA

NATUREZA DA DESPESA

CÓDIGO	ESPECIFICAÇÃO	CRÉDITOS		TOTAL	REALIZADA EMPENHADA NO ANO	DIFERENÇA SALDO A EMPENHAR
		ORÇAMENTÁRIOS E SUPLEMENTARES	ESPECIAIS E EXTRAORDINÁRIOS			
3.0.0.0.00	DESPESAS CORRENTES	13.430.449,00	262.000,00	13.692.449,00	11.923.101,19	1.769.347,81
3.1.0.0.00	PESSOAL E ENCARGOS SOCIAIS	7.071.653,00		7.071.653,00	6.796.248,51	275.404,49
3.3.0.0.00	OUTRAS DESPESAS CORRENTES	6.358.796,00	262.000,00	6.620.796,00	5.126.852,68	1.493.943,32
4.0.0.0.00	DESPESAS DE CAPITAL	270.000,00	3.000,00	273.000,00	44.379,55	228.620,45
4.4.0.0.00	INVESTIMENTOS	270.000,00	3.000,00	273.000,00	44.379,55	228.620,45
	<b>TOTAL</b>	<b>13.700.449,00</b>	<b>265.000,00</b>	<b>13.965.449,00</b>	<b>11.967.480,74</b>	<b>1.997.968,26</b>

ORÇAMENTO GERAL

11204 - AGENCIA DE FISCALIZACAO DE FORTALEZA

CÓDIGO	ESPECIFICAÇÃO	NATUREZA DA DESPESA		
		ELEMENTO	MODALIDADE	CATEGORIA / GRUPO
3.0.0.0.00	DESPESAS CORRENTES			67.746.166,85
3.1.0.0.00	PESSOAL E ENCARGOS SOCIAIS			66.388.958,32
3.1.9.0.00	APLICACOES DIRETAS		55.030.330,45	
3.1.9.0.05	OUTROS BENEFICIOS PREVIDENCIARIOS	19.869,72		
3.1.9.0.11	VENCIMENTOS E VANTAGENS FIXAS - PESSOAL CIVIL	54.157.418,54		
3.1.9.0.13	CONTRIBUICOES PATRONAIS	265.815,55		
3.1.9.0.16	OUTRAS DESPESAS VARIAVEIS - PESSOAL CIVIL	23.196,17		
3.1.9.0.92	DESPESAS DE EXERCICIOS ANTERIORES	494.730,32		
3.1.9.0.94	INDENIZACOES RESTITUICOES TRABALHISTAS	17.301,45		
3.1.9.0.96	RESSARCIMENTO DE DESPESAS DE PESSOAL REQUISITADO	51.998,70		
3.1.9.1.00	APLICACAO DIRETA DECORRENTE DE OPERACAO ENTRE ORGAOS, FUNDOS E ENTIDADES INTEGRANTES DOS ORCAMENTOS FISCAL E DA SFGURIDADE SOCIAL		11.358.627,87	
3.1.9.1.13	CONTRIBUICOES PATRONAIS	11.358.627,87		
3.3.0.0.00	OUTRAS DESPESAS CORRENTES			1.357.208,53
3.3.9.0.00	APLICACOES DIRETAS		1.031.968,49	
3.3.9.0.14	DIARIAS - CIVIL	17.440,00		
3.3.9.0.30	MATERIAL DE CONSUMO	140.442,28		
3.3.9.0.36	OUTROS SERVICOS DE TERCEIROS - PESSOA FISICA	64.162,02		
3.3.9.0.39	OUTROS SERVICOS DE TERCEIROS - PESSOA JURIDICA	756.517,64		
3.3.9.0.46	AUXILIO-ALIMENTACAO	3.737,00		
3.3.9.0.92	DESPESAS DE EXERCICIOS ANTERIORES	44.704,31		
3.3.9.0.93	INDENIZACOES E RESTITUICOES	4.965,24		
3.3.9.1.00	APLICACAO DIRETA DECORRENTE DE OPERACAO ENTRE ORGAOS, FUNDOS E ENTIDADES INTEGRANTES DOS ORCAMENTOS FISCAL E DA SEGURIDADE SOCIAL		325.240,04	
3.3.9.1.81	DISTRIBUICAO CONSTITUCIONAL OU LEGAL DE RECEITAS	324.852,65		
3.3.9.1.93	INDENIZACOES E RESTITUICOES	387,39		
4.0.0.0.00	DESPESAS DE CAPITAL			319.567,51
4.4.0.0.00	INVESTIMENTOS			319.567,51
4.4.9.0.00	APLICACOES DIRETAS		319.567,51	
4.4.9.0.52	EQUIPAMENTOS E MATERIAL PERMANENTE	319.567,51		
<b>TOTAL</b>				<b>68.065.734,36</b>

ORÇAMENTO GERAL

11204 - AGENCIA DE FISCALIZACAO DE FORTALEZA

PROGRAMA DE TRABALHO

CÓDIGO	ESPECIFICAÇÃO	PROJETO	ATIVIDADE	TOTAL
04.000.0000.0000.0000	ADMINISTRACAO	102.921,00	67.421.314,20	67.524.235,20
04.122.0000.0000.0000	ADMINISTRACAO GERAL	102.921,00	67.421.314,20	67.524.235,20
04.122.0001.0000.0000	GESTAO E MANUTENCAO	102.921,00	67.421.314,20	67.524.235,20
04.122.0001.1796.0000	AQUISICAO DE EQUIPAMENTOS, MOBILIARIOS E VEICULOS	102.921,00		102.921,00
04.122.0001.1796.0003	AQUISICAO DE EQUIPAMENTOS, MOBILIARIOS E VEICULOS	102.921,00		102.921,00
04.122.0001.2016.0000	MANUTENCAO E FUNCIONAMENTO ADMINISTRATIVO		1.032.355,88	1.032.355,88
04.122.0001.2016.0003	MANUTENCAO E FUNCIONAMENTO ADMINISTRATIVO		1.032.355,88	1.032.355,88
04.122.0001.2195.0000	REMUNERACAO DE PESSOAL ATIVO DO MUNICIPIO E ENCARGOS SOCIAIS		66.388.958,32	66.388.958,32
04.122.0001.2195.0004	REMUNERACAO DE PESSOAL ATIVO DO MUNICIPIO E ENCARGOS SOCIAIS		66.388.958,32	66.388.958,32
18.000.0000.0000.0000	GESTAO AMBIENTAL		324.852,65	324.852,65
18.125.0000.0000.0000	NORMALIZACAO E FISCALIZACAO		324.852,65	324.852,65
18.125.0203.0000.0000	FISCALIZACAO INTEGRADA		324.852,65	324.852,65
18.125.0203.2191.0000	GESTAO DA FISCALIZACAO INTEGRADA		324.852,65	324.852,65
18.125.0203.2191.0001	GESTAO DA FISCALIZACAO INTEGRADA		324.852,65	324.852,65
19.000.0000.0000.0000	CIENCIA E TECNOLOGIA	216.646,51		216.646,51
19.126.0000.0000.0000	TECNOLOGIA DA INFORMACAO	216.646,51		216.646,51
19.126.0001.0000.0000	GESTAO E MANUTENCAO	216.646,51		216.646,51
19.126.0001.1005.0000	AQUISICAO E IMPLANTACAO DE PRODUTOS E SERVICOS DE TI	216.646,51		216.646,51
19.126.0001.1005.0003	AQUISICAO E IMPLANTACAO DE PRODUTOS E SERVICOS DE TI	216.646,51		216.646,51
	<b>TOTAL</b>	<b>319.567,51</b>	<b>67.746.166,85</b>	<b>68.065.734,36</b>

ORÇAMENTO GERAL

11204 - AGENCIA DE FISCALIZACAO DE FORTALEZA

PROGRAMA DE TRABALHO

CÓDIGO	ESPECIFICAÇÃO	ORDINÁRIO	VINCULADO	TOTAL
04.000.0000.0000.0000	ADMINISTRACAO	67.524.235,20		67.524.235,20
04.122.0000.0000.0000	ADMINISTRACAO GERAL	67.524.235,20		67.524.235,20
04.122.0001.0000.0000	GESTAO E MANUTENCAO	67.524.235,20		67.524.235,20
04.122.0001.1796.0000	AQUISICAO DE EQUIPAMENTOS, MOBILIARIOS E VEICULOS	102.921,00		102.921,00
04.122.0001.1796.0003	AQUISICAO DE EQUIPAMENTOS, MOBILIARIOS E VEICULOS	102.921,00		102.921,00
04.122.0001.2016.0000	MANUTENCAO E FUNCIONAMENTO ADMINISTRATIVO	1.032.355,88		1.032.355,88
04.122.0001.2016.0003	MANUTENCAO E FUNCIONAMENTO ADMINISTRATIVO	1.032.355,88		1.032.355,88
04.122.0001.2195.0000	REMUNERACAO DE PESSOAL ATIVO DO MUNICIPIO E ENCARGOS SOCIAIS	66.388.958,32		66.388.958,32
04.122.0001.2195.0004	REMUNERACAO DE PESSOAL ATIVO DO MUNICIPIO E ENCARGOS SOCIAIS	66.388.958,32		66.388.958,32
18.000.0000.0000.0000	GESTAO AMBIENTAL	324.852,65		324.852,65
18.125.0000.0000.0000	NORMALIZACAO E FISCALIZACAO	324.852,65		324.852,65
18.125.0203.0000.0000	FISCALIZACAO INTEGRADA	324.852,65		324.852,65
18.125.0203.2191.0000	GESTAO DA FISCALIZACAO INTEGRADA	324.852,65		324.852,65
18.125.0203.2191.0001	GESTAO DA FISCALIZACAO INTEGRADA	324.852,65		324.852,65
19.000.0000.0000.0000	CIENCIA E TECNOLOGIA	216.646,51		216.646,51
19.126.0000.0000.0000	TECNOLOGIA DA INFORMACAO	216.646,51		216.646,51
19.126.0001.0000.0000	GESTAO E MANUTENCAO	216.646,51		216.646,51
19.126.0001.1005.0000	AQUISICAO E IMPLANTACAO DE PRODUTOS E SERVICOS DE TI	216.646,51		216.646,51
19.126.0001.1005.0003	AQUISICAO E IMPLANTACAO DE PRODUTOS E SERVICOS DE TI	216.646,51		216.646,51
<b>TOTAL</b>		<b>68.065.734,36</b>		<b>68.065.734,36</b>



PREFEITURA MUNICIPAL DE FORTALEZA

11204 - AGENCIA DE FISCALIZACAO DE FORTALEZA

EXERCÍCIO DE 2018

ANEXO 9

ORÇAMENTO GERAL

DEMONSTRATIVO DAS DESPESAS POR ÓRGÃO E FUNÇÃO

	LEGISLATIVA	JUDICIARIA	ESSENCIAL A JUSTICA	ADMINISTRACAO
AGENCIA DE FISCALIZACAO DE FORTALEZA	-	-	-	67.524.235,20
	URBANISMO	HABITACAO	SANEAMENTO	GESTAO AMBIENTAL
AGENCIA DE FISCALIZACAO DE FORTALEZA	-	-	-	324.852,65
	CIENCIA E TECNOLOGIA	AGRICULTURA	COMERCIO E SERVICOS	COMUNICACOES
AGENCIA DE FISCALIZACAO DE FORTALEZA	216.646,51	-	-	-
<b>TOTAL</b>				<b>68.065.734,36</b>

PREFEITURA MUNICIPAL DE FORTALEZA

EXERCÍCIO DE 2018

ANEXO 11

ORÇAMENTO GERAL

11204 - AGENCIA DE FISCALIZACAO DE FORTALEZA

NATUREZA DA DESPESA

CÓDIGO	ESPECIFICAÇÃO	CRÉDITOS ORÇAMENTÁRIOS E SUPLEMENTARES	CRÉDITOS ESPECIAIS E EXTRAORDINÁRIOS	TOTAL	REALIZADA EMPENHADA NO ANO	DIFERENÇA SALDO A EMPENHAR
3.0.0.0.00	DESPESAS CORRENTES	68.574.239,00	7.000,00	68.581.239,00	67.746.166,85	835.072,15
3.1.0.0.00	PESSOAL E ENCARGOS SOCIAIS	66.503.078,00		66.503.078,00	66.388.958,32	114.119,68
3.3.0.0.00	OUTRAS DESPESAS CORRENTES	2.071.161,00	7.000,00	2.078.161,00	1.357.208,53	720.952,47
4.0.0.0.00	DESPESAS DE CAPITAL	1.080.640,00		1.080.640,00	319.567,51	761.072,49
4.4.0.0.00	INVESTIMENTOS	1.080.640,00		1.080.640,00	319.567,51	761.072,49
<b>TOTAL</b>		<b>69.654.879,00</b>	<b>7.000,00</b>	<b>69.661.879,00</b>	<b>68.065.734,36</b>	<b>1.596.144,64</b>

ORÇAMENTO GERAL

11205 - FUNDAÇÃO DE CIENCIA, TECNOLOGIA E INOVACAO DE FORTALEZA

CÓDIGO	ESPECIFICAÇÃO	NATUREZA DA DESPESA		CATEGORIA / GRUPO
		ELEMENTO	MODALIDADE	
3.0.0.0.00	DESPESAS CORRENTES			3.505.723,65
3.1.0.0.00	PESSOAL E ENCARGOS SOCIAIS			2.608.865,56
3.1.9.0.00	APLICACOES DIRETAS		2.537.466,14	
3.1.9.0.11	VENCIMENTOS E VANTAGENS FIXAS - PESSOAL CIVIL	1.752.533,96		
3.1.9.0.13	CONTRIBUICOES PATRONAIS	306.975,50		
3.1.9.0.92	DESPESAS DE EXERCICIOS ANTERIORES	24.202,60		
3.1.9.0.94	INDENIZACOES RESTITUICOES TRABALHISTAS	23.678,34		
3.1.9.0.96	RESSARCIMENTO DE DESPESAS DE PESSOAL REQUISITADO	430.075,74		
3.1.9.1.00	APLICACAO DIRETA DECORRENTE DE OPERACAO ENTRE ORGAOS, FUNDOS E ENTIDADES INTEGRANTES DOS ORCAMENTOS FISCAL E DA SEGURIDADE SOCIAL		71.399,42	
3.1.9.1.13	CONTRIBUICOES PATRONAIS	71.399,42		
3.3.0.0.00	OUTRAS DESPESAS CORRENTES			896.858,09
3.3.9.0.00	APLICACOES DIRETAS		896.858,09	
3.3.9.0.14	DIARIAS - CIVIL	21.702,00		
3.3.9.0.20	AUXILIO FINANCEIRO A PESQUISADORES	164.753,20		
3.3.9.0.30	MATERIAL DE CONSUMO	111.723,39		
3.3.9.0.33	PASSAGENS E DESPESAS COM LOCOMOCAO	6.585,38		
3.3.9.0.36	OUTROS SERVICOS DE TERCEIROS - PESSOA FISICA	187.903,25		
3.3.9.0.39	OUTROS SERVICOS DE TERCEIROS - PESSOA JURIDICA	350.332,87		
3.3.9.0.46	AUXILIO-ALIMENTACAO	53.858,00		
4.0.0.0.00	DESPESAS DE CAPITAL			610.707,82
4.4.0.0.00	INVESTIMENTOS			610.707,82
4.4.9.0.00	APLICACOES DIRETAS		610.707,82	
4.4.9.0.14	DIARIAS - CIVIL	2.992,00		
4.4.9.0.52	EQUIPAMENTOS E MATERIAL PERMANENTE	607.715,82		
<b>TOTAL</b>				<b>4.116.431,47</b>

ORÇAMENTO GERAL

11205 - FUNDAÇÃO DE CIENCIA, TECNOLOGIA E INOVACAO DE FORTALEZA

PROGRAMA DE TRABALHO

CÓDIGO	ESPECIFICAÇÃO	PROJETO	ATIVIDADE	TOTAL
19.000.0000.0000.0000	CIENCIA E TECNOLOGIA	1.261.837,66	2.854.593,81	4.116.431,47
19.122.0000.0000.0000	ADMINISTRACAO GERAL		2.854.593,81	2.854.593,81
19.122.0001.0000.0000	GESTAO E MANUTENCAO		2.854.593,81	2.854.593,81
19.122.0001.2016.0000	MANUTENCAO E FUNCIONAMENTO ADMINISTRATIVO		245.728,25	245.728,25
19.122.0001.2016.0004	MANUTENCAO E FUNCIONAMENTO ADMINISTRATIVO		245.728,25	245.728,25
19.122.0001.2195.0000	REMUNERACAO DE PESSOAL ATIVO DO MUNICIPIO E ENCARGOS SOCIAIS		2.608.865,56	2.608.865,56
19.122.0001.2195.0005	REMUNERACAO DE PESSOAL ATIVO DO MUNICIPIO E ENCARGOS SOCIAIS		2.608.865,56	2.608.865,56
19.126.0000.0000.0000	TECNOLOGIA DA INFORMACAO	475.147,33		475.147,33
19.126.0182.0000.0000	FOMENTO DA CIENCIA, TECNOLOGIA E INOVACAO NA CIDADE	277.944,92		277.944,92
19.126.0182.1044.0000	DESENVOLVIMENTO E IMPLEMENTACAO DE PROJETOS INOVADORES PARA A CIDADE	277.944,92		277.944,92
19.126.0182.1044.0001	DESENVOLVIMENTO E IMPLEMENTACAO DE PROJETOS INOVADORES PARA A CIDADE	277.944,92		277.944,92
19.126.0183.0000.0000	PROMOCAO DA INOVACAO NA GESTAO PUBLICA	197.202,41		197.202,41
19.126.0183.1057.0000	DESENVOLVIMENTO E IMPLANTACAO DE PROJETOS INOVADORES PARA OS ORGAOS DA PMF	197.202,41		197.202,41
19.126.0183.1057.0001	DESENVOLVIMENTO E IMPLANTACAO DE PROJETOS INOVADORES PARA OS ORGAOS DA PMF	197.202,41		197.202,41
19.333.0000.0000.0000	EMPREGABILIDADE	95.189,32		95.189,32
19.333.0183.0000.0000	PROMOCAO DA INOVACAO NA GESTAO PUBLICA	95.189,32		95.189,32
19.333.0183.1065.0000	DESENVOLVIMENTO E IMPLANTACAO DO SISTEMA DA REDE MUNICIPAL DE QUALIFICACAO - REMUQ	95.189,32		95.189,32
19.333.0183.1065.0001	DESENVOLVIMENTO E IMPLANTACAO DO SISTEMA DA REDE MUNICIPAL DE QUALIFICACAO - REMUQ	95.189,32		95.189,32
19.571.0000.0000.0000	DESENVOLVIMENTO CIENTIFICO	59.392,00		59.392,00
19.571.0182.0000.0000	FOMENTO DA CIENCIA, TECNOLOGIA E INOVACAO NA CIDADE	59.392,00		59.392,00
19.571.0182.1037.0000	EVENTOS NA AREA DE DESENVOLVIMENTO CIENTIFICO E TECNOLOGICO	59.392,00		59.392,00
19.571.0182.1037.0001	EVENTOS NA AREA DE DESENVOLVIMENTO CIENTIFICO E TECNOLOGICO	59.392,00		59.392,00
19.573.0000.0000.0000	DIFUSAO DO CONHECIMENTO CIENTIFICO E TECNOLOGICO	632.109,01		632.109,01
19.573.0182.0000.0000	FOMENTO DA CIENCIA, TECNOLOGIA E INOVACAO NA CIDADE	632.109,01		632.109,01
19.573.0182.1029.0000	IMPLANTACAO DE CASA DA CULTURA DIGITAL - VILA DA CULTURA DIGITAL	632.109,01		632.109,01
19.573.0182.1029.0001	IMPLANTACAO DE CASA DA CULTURA DIGITAL - VILA DA CULTURA DIGITAL	632.109,01		632.109,01
<b>TOTAL</b>		<b>1.261.837,66</b>	<b>2.854.593,81</b>	<b>4.116.431,47</b>

ORÇAMENTO GERAL

11205 - FUNDAÇÃO DE CIENCIA, TECNOLOGIA E INOVACAO DE FORTALEZA

PROGRAMA DE TRABALHO

CÓDIGO	ESPECIFICAÇÃO	ORDINÁRIO	VINCULADO	TOTAL
19.000.0000.0000.0000	CIENCIA E TECNOLOGIA	3.476.437,42	639.994,05	4.116.431,47
19.122.0000.0000.0000	ADMINISTRACAO GERAL	2.854.593,81		2.854.593,81
19.122.0001.0000.0000	GESTAO E MANUTENCAO	2.854.593,81		2.854.593,81
19.122.0001.2016.0000	MANUTENCAO E FUNCIONAMENTO ADMINISTRATIVO	245.728,25		245.728,25
19.122.0001.2016.0004	MANUTENCAO E FUNCIONAMENTO ADMINISTRATIVO	245.728,25		245.728,25
19.122.0001.2195.0000	REMUNERACAO DE PESSOAL ATIVO DO MUNICIPIO E ENCARGOS SOCIAIS	2.608.865,56		2.608.865,56
19.122.0001.2195.0005	REMUNERACAO DE PESSOAL ATIVO DO MUNICIPIO E ENCARGOS SOCIAIS	2.608.865,56		2.608.865,56
19.126.0000.0000.0000	TECNOLOGIA DA INFORMACAO	468.561,95	6.585,38	475.147,33
19.126.0182.0000.0000	FOMENTO DA CIENCIA, TECNOLOGIA E INOVACAO NA CIDADE	271.359,54	6.585,38	277.944,92
19.126.0182.1044.0000	DESENVOLVIMENTO E IMPLEMENTACAO DE PROJETOS INOVADORES PARA A CIDADE	271.359,54	6.585,38	277.944,92
19.126.0182.1044.0001	DESENVOLVIMENTO E IMPLEMENTACAO DE PROJETOS INOVADORES PARA A CIDADE	271.359,54	6.585,38	277.944,92
19.126.0183.0000.0000	PROMOCAO DA INOVACAO NA GESTAO PUBLICA	197.202,41		197.202,41
19.126.0183.1057.0000	DESENVOLVIMENTO E IMPLANTACAO DE PROJETOS INOVADORES PARA OS ORGAOS DA PMF	197.202,41		197.202,41
19.126.0183.1057.0001	DESENVOLVIMENTO E IMPLANTACAO DE PROJETOS INOVADORES PARA OS ORGAOS DA PMF	197.202,41		197.202,41
19.333.0000.0000.0000	EMPREGABILIDADE	95.189,32		95.189,32
19.333.0183.0000.0000	PROMOCAO DA INOVACAO NA GESTAO PUBLICA	95.189,32		95.189,32
19.333.0183.1065.0000	DESENVOLVIMENTO E IMPLANTACAO DO SISTEMA DA REDE MUNICIPAL DE QUALIFICACAO - REMUQ	95.189,32		95.189,32
19.333.0183.1065.0001	DESENVOLVIMENTO E IMPLANTACAO DO SISTEMA DA REDE MUNICIPAL DE QUALIFICACAO - REMUQ	95.189,32		95.189,32
19.571.0000.0000.0000	DESENVOLVIMENTO CIENTIFICO		59.392,00	59.392,00
19.571.0182.0000.0000	FOMENTO DA CIENCIA, TECNOLOGIA E INOVACAO NA CIDADE		59.392,00	59.392,00
19.571.0182.1037.0000	EVENTOS NA AREA DE DESENVOLVIMENTO CIENTIFICO E TECNOLOGICO		59.392,00	59.392,00
19.571.0182.1037.0001	EVENTOS NA AREA DE DESENVOLVIMENTO CIENTIFICO E TECNOLOGICO		59.392,00	59.392,00
19.573.0000.0000.0000	DIFUSAO DO CONHECIMENTO CIENTIFICO E TECNOLOGICO	58.092,34	574.016,67	632.109,01
19.573.0182.0000.0000	FOMENTO DA CIENCIA, TECNOLOGIA E INOVACAO NA CIDADE	58.092,34	574.016,67	632.109,01
19.573.0182.1029.0000	IMPLANTACAO DE CASA DA CULTURA DIGITAL - VILA DA CULTURA DIGITAL	58.092,34	574.016,67	632.109,01
19.573.0182.1029.0001	IMPLANTACAO DE CASA DA CULTURA DIGITAL - VILA DA CULTURA DIGITAL	58.092,34	574.016,67	632.109,01
<b>TOTAL</b>		<b>3.476.437,42</b>	<b>639.994,05</b>	<b>4.116.431,47</b>

PREFEITURA MUNICIPAL DE FORTALEZA

11205 - FUNDAÇÃO DE CIENCIA, TECNOLOGIA E INOVAÇÃO DE FORTALEZA

EXERCÍCIO DE 2018

ANEXO 9

ORÇAMENTO GERAL

DEMONSTRATIVO DAS DESPESAS POR ÓRGÃO E FUNÇÃO

	CIENCIA E TECNOLOGIA	AGRICULTURA	COMERCIO E SERVICOS	COMUNICACOES
FUNDAÇÃO DE CIENCIA, TECNOLOGIA E INOVAÇÃO DE FORTALEZA	4.116.431,47	-	-	-
<b>TOTAL</b>				<b>4.116.431,47</b>

PREFEITURA MUNICIPAL DE FORTALEZA

EXERCÍCIO DE 2018

ANEXO 11

ORÇAMENTO GERAL

11205 - FUNDAÇÃO DE CIENCIA, TECNOLOGIA E INOVAÇÃO DE FORTALEZA

NATUREZA DA DESPESA

CÓDIGO	ESPECIFICAÇÃO	CRÉDITOS ORÇAMENTÁRIOS E SUPLEMENTARES	CRÉDITOS ESPECIAIS E EXTRAORDINÁRIOS	TOTAL	REALIZADA EM PENHADA NO ANO	DIFERENÇA SALDO A EMPENHAR
3.0.0.0.00	DESPESAS CORRENTES	5.954.798,00	42.000,00	5.996.798,00	3.505.723,65	2.491.074,35
3.1.0.0.00	PESSOAL E ENCARGOS SOCIAIS	2.854.747,00		2.854.747,00	2.608.865,56	245.881,44
3.3.0.0.00	OUTRAS DESPESAS CORRENTES	3.100.051,00	42.000,00	3.142.051,00	896.858,09	2.245.192,91
4.0.0.0.00	DESPESAS DE CAPITAL	1.320.240,00	10.000,00	1.330.240,00	610.707,82	719.532,18
4.4.0.0.00	INVESTIMENTOS	1.320.240,00	10.000,00	1.330.240,00	610.707,82	719.532,18
	<b>TOTAL</b>	<b>7.275.038,00</b>	<b>52.000,00</b>	<b>7.327.038,00</b>	<b>4.116.431,47</b>	<b>3.210.606,53</b>

ORÇAMENTO GERAL

11901 - FUNDO MUNICIPAL DE JUVENTUDE DE FORTALEZA

CÓDIGO	ESPECIFICAÇÃO	NATUREZA DA DESPESA		CATEGORIA / GRUPO
		ELEMENTO	MODALIDADE	
3.0.0.0.00	DESPESAS CORRENTES			29.205.293,02
3.3.0.0.00	OUTRAS DESPESAS CORRENTES			29.205.293,02
3.3.9.0.00	APLICACOES DIRETAS		28.651.965,96	
3.3.9.0.18	AUXILIO FINANCEIRO A ESTUDANTES	225.000,00		
3.3.9.0.20	AUXILIO FINANCEIRO A PESQUISADORES	12.000,00		
3.3.9.0.39	OUTROS SERVICOS DE TERCEIROS - PESSOA JURIDICA	28.414.965,96		
3.3.9.1.00	APLICACAO DIRETA DECORRENTE DE OPERACAO ENTRE ORGAOS, FUNDOS E ENTIDADES INTEGRANTES DOS ORCAMENTOS FISCAL E DA SEGURIDADE SOCIAL		553.327,06	
3.3.9.1.93	INDENIZACOES E RESTITUICOES	553.327,06		
<b>TOTAL</b>				<b>29.205.293,02</b>

ORÇAMENTO GERAL

11901 - FUNDO MUNICIPAL DE JUVENTUDE DE FORTALEZA

PROGRAMA DE TRABALHO

CÓDIGO	ESPECIFICAÇÃO	PROJETO	ATIVIDADE	TOTAL
04.000.0000.0000.0000	ADMINISTRACAO	12.000,00		12.000,00
04.126.0000.0000.0000	TECNOLOGIA DA INFORMACAO	12.000,00		12.000,00
04.126.0001.0000.0000	GESTAO E MANUTENCAO	12.000,00		12.000,00
04.126.0001.1005.0000	AQUISICAO E IMPLANTACAO DE PRODUTOS E SERVICOS DE TI	12.000,00		12.000,00
04.126.0001.1005.0004	AQUISICAO E IMPLANTACAO DE PRODUTOS E SERVICOS DE TI	12.000,00		12.000,00
13.000.0000.0000.0000	CULTURA		23.064.722,86	23.064.722,86
13.422.0000.0000.0000	DIREITOS INDIVIDUAIS, COLETIVOS E DIFUSOS		23.064.722,86	23.064.722,86
13.422.0064.0000.0000	FORTALEZA INCLUSIVA		23.064.722,86	23.064.722,86
13.422.0064.2480.0000	GESTAO E MANUTENCAO DOS CUCAS		23.064.722,86	23.064.722,86
13.422.0064.2480.0003	GESTAO E MANUTENCAO DO CUCA BARRA		7.661.907,84	7.661.907,84
13.422.0064.2480.0004	GESTAO E MANUTENCAO DOS CUCAS		7.696.913,29	7.696.913,29
13.422.0064.2480.0005	GESTAO E MANUTENCAO DOS CUCAS		7.705.901,73	7.705.901,73
14.000.0000.0000.0000	DIREITOS DA CIDADANIA	5.948.295,16	180.275,00	6.128.570,16
14.422.0000.0000.0000	DIREITOS INDIVIDUAIS, COLETIVOS E DIFUSOS	5.948.295,16	180.275,00	6.128.570,16
14.422.0064.0000.0000	FORTALEZA INCLUSIVA	553.327,06	180.275,00	733.602,06
14.422.0064.1367.0000	FORMACAO E QUALIFICACAO DE JOVENS	553.327,06		553.327,06
14.422.0064.1367.0001	FORMACAO E QUALIFICACAO DE JOVENS	553.327,06		553.327,06
14.422.0064.2155.0000	FORTALECIMENTO DAS POLITICAS DE JUVENTUDE POR MEIO DE CONVENIOS, CHAMADAS PUBLICAS E EDITAIS		180.275,00	180.275,00
14.422.0064.2155.0001	FORTALECIMENTO DAS POLITICAS DE JUVENTUDE POR MEIO DE CONVENIOS, CHAMADAS PUBLICAS E EDITAIS		180.275,00	180.275,00
14.422.0206.0000.0000	PROGRAMA DE FORTALECIMENTO DE INCLUSAO SOCIAL E REDES DE ATENCAO - PROREDES	5.394.968,10		5.394.968,10
14.422.0206.1506.0000	DESENVOLVIMENTO DE PROJETOS INOVADORES PARA A JUVENTUDE	5.394.968,10		5.394.968,10
14.422.0206.1506.0001	ACADEMIA ENEM	2.859.756,90		2.859.756,90
14.422.0206.1506.0002	JUVENTUDE SEM FRONTEIRAS	2.535.211,20		2.535.211,20
	<b>TOTAL</b>	<b>5.960.295,16</b>	<b>23.244.997,86</b>	<b>29.205.293,02</b>

ORÇAMENTO GERAL

11901 - FUNDO MUNICIPAL DE JUVENTUDE DE FORTALEZA

PROGRAMA DE TRABALHO

CÓDIGO	ESPECIFICAÇÃO	ORDINÁRIO	VINCULADO	TOTAL
04.000.0000.0000.0000	ADMINISTRACAO	12.000,00		12.000,00
04.126.0000.0000.0000	TECNOLOGIA DA INFORMACAO	12.000,00		12.000,00
04.126.0001.0000.0000	GESTAO E MANUTENCAO	12.000,00		12.000,00
04.126.0001.1005.0000	AQUISICAO E IMPLANTACAO DE PRODUTOS E SERVICOS DE TI	12.000,00		12.000,00
04.126.0001.1005.0004	AQUISICAO E IMPLANTACAO DE PRODUTOS E SERVICOS DE TI	12.000,00		12.000,00
13.000.0000.0000.0000	CULTURA	21.264.722,86	1.800.000,00	23.064.722,86
13.422.0000.0000.0000	DIREITOS INDIVIDUAIS, COLETIVOS E DIFUSOS	21.264.722,86	1.800.000,00	23.064.722,86
13.422.0064.0000.0000	FORTALEZA INCLUSIVA	21.264.722,86	1.800.000,00	23.064.722,86
13.422.0064.2480.0000	GESTAO E MANUTENCAO DOS CUCAS	21.264.722,86	1.800.000,00	23.064.722,86
13.422.0064.2480.0003	GESTAO E MANUTENCAO DO CUCA BARRA	7.061.907,84	600.000,00	7.661.907,84
13.422.0064.2480.0004	GESTAO E MANUTENCAO DOS CUCAS	7.096.913,29	600.000,00	7.696.913,29
13.422.0064.2480.0005	GESTAO E MANUTENCAO DOS CUCAS	7.105.901,73	600.000,00	7.705.901,73
14.000.0000.0000.0000	DIREITOS DA CIDADANIA	2.859.756,90	3.268.813,26	6.128.570,16
14.422.0000.0000.0000	DIREITOS INDIVIDUAIS, COLETIVOS E DIFUSOS	2.859.756,90	3.268.813,26	6.128.570,16
14.422.0064.0000.0000	FORTALEZA INCLUSIVA		733.602,06	733.602,06
14.422.0064.1367.0000	FORMACAO E QUALIFICACAO DE JOVENS		553.327,06	553.327,06
14.422.0064.1367.0001	FORMACAO E QUALIFICACAO DE JOVENS		553.327,06	553.327,06
14.422.0064.2155.0000	FORTALECIMENTO DAS POLITICAS DE JUVENTUDE POR MEIO DE CONVENIOS, CHAMADAS PUBLICAS E EDITAIS		180.275,00	180.275,00
14.422.0064.2155.0001	FORTALECIMENTO DAS POLITICAS DE JUVENTUDE POR MEIO DE CONVENIOS, CHAMADAS PUBLICAS E EDITAIS		180.275,00	180.275,00
14.422.0206.0000.0000	PROGRAMA DE FORTALECIMENTO DE INCLUSAO SOCIAL E REDES DE ATENCAO - PROREDES	2.859.756,90	2.535.211,20	5.394.968,10
14.422.0206.1506.0000	DESENVOLVIMENTO DE PROJETOS INOVADORES PARA A JUVENTUDE	2.859.756,90	2.535.211,20	5.394.968,10
14.422.0206.1506.0001	ACADEMIA ENEM	2.859.756,90		2.859.756,90
14.422.0206.1506.0002	JUVENTUDE SEM FRONTEIRAS		2.535.211,20	2.535.211,20
	<b>TOTAL</b>	<b>24.136.479,76</b>	<b>5.068.813,26</b>	<b>29.205.293,02</b>



PREFEITURA MUNICIPAL DE FORTALEZA

11901 - FUNDO MUNICIPAL DE JUVENTUDE DE FORTALEZA

EXERCÍCIO DE 2018

ANEXO 9

ORÇAMENTO GERAL

DEMONSTRATIVO DAS DESPESAS POR ÓRGÃO E FUNÇÃO

	LEGISLATIVA	JUDICIARIA	ESSENCIAL A JUSTICA	ADMINISTRACAO
FUNDO MUNICIPAL DE JUVENTUDE DE FORTALEZA	-	-	-	12.000,00
	TRABALHO	EDUCACAO	CULTURA	DIREITOS DA CIDADANIA
FUNDO MUNICIPAL DE JUVENTUDE DE FORTALEZA	-	-	23.064.722,86	6.128.570,16
<b>TOTAL</b>				<b>29.205.293,02</b>

PREFEITURA MUNICIPAL DE FORTALEZA

EXERCÍCIO DE 2018

ANEXO 11

ORÇAMENTO GERAL

11901 - FUNDO MUNICIPAL DE JUVENTUDE DE FORTALEZA

NATUREZA DA DESPESA

CÓDIGO	ESPECIFICAÇÃO	CRÉDITOS ORÇAMENTÁRIOS E SUPLEMENTARES	CRÉDITOS ESPECIAIS E EXTRAORDINÁRIOS	TOTAL	REALIZADA EMPENHADA NO ANO	DIFERENÇA SALDO A EMPENHAR
3.0.0.0.00	DESPESAS CORRENTES	42.132.948,00	369.000,00	42.501.948,00	29.205.293,02	13.296.654,98
3.3.0.0.00	OUTRAS DESPESAS CORRENTES	42.132.948,00	369.000,00	42.501.948,00	29.205.293,02	13.296.654,98
4.0.0.0.00	DESPESAS DE CAPITAL	1.713.000,00		1.713.000,00		1.713.000,00
4.4.0.0.00	INVESTIMENTOS	1.712.000,00		1.712.000,00		1.712.000,00
4.5.0.0.00	INVERSOES FINANCEIRAS	1.000,00		1.000,00		1.000,00
<b>TOTAL</b>		<b>43.845.948,00</b>	<b>369.000,00</b>	<b>44.214.948,00</b>	<b>29.205.293,02</b>	<b>15.009.654,98</b>

PREFEITURA MUNICIPAL DE FORTALEZA

EXERCÍCIO DE 2018

ANEXO 2

ORÇAMENTO GERAL

11902 - FUNDO MUNICIPAL DE POLITICAS SOBRE DROGAS

NATUREZA DA DESPESA

CÓDIGO	ESPECIFICAÇÃO	ELEMENTO	MODALIDADE	CATEGORIA / GRUPO
TOTAL				0,00

PREFEITURA MUNICIPAL DE FORTALEZA

EXERCÍCIO DE 2018

ANEXO 6

ORÇAMENTO GERAL

11902 - FUNDO MUNICIPAL DE POLITICAS SOBRE DROGAS

PROGRAMA DE TRABALHO

CÓDIGO	ESPECIFICAÇÃO	PROJETO	ATIVIDADE	TOTAL
TOTAL				

PREFEITURA MUNICIPAL DE FORTALEZA

EXERCÍCIO DE 2018

ANEXO 8

ORÇAMENTO GERAL

11902 - FUNDO MUNICIPAL DE POLITICAS SOBRE DROGAS

PROGRAMA DE TRABALHO

CÓDIGO	ESPECIFICAÇÃO	ORDINÁRIO	VINCULADO	TOTAL
TOTAL				

PREFEITURA MUNICIPAL DE FORTALEZA

11902 - FUNDO MUNICIPAL DE POLITICAS SOBRE DROGAS

EXERCÍCIO DE 2018

ANEXO 9

ORÇAMENTO GERAL

DEMONSTRATIVO DAS DESPESAS POR ÓRGÃO E FUNÇÃO

TOTAL				-
-------	--	--	--	---

PREFEITURA MUNICIPAL DE FORTALEZA

EXERCÍCIO DE 2018

ANEXO 11

ORÇAMENTO GERAL

11902 - FUNDO MUNICIPAL DE POLITICAS SOBRE DROGAS

NATUREZA DA DESPESA

CÓDIGO	ESPECIFICAÇÃO	CRÉDITOS ORÇAMENTÁRIOS E	CRÉDITOS ESPECIAIS E EXTRAORDINÁRIOS	TOTAL	REALIZADA EMPENHADA NO ANO	DIFERENÇA SALDO A EMPENHAR
3.0.0.0.00	DESPESAS CORRENTES	473.093,00	1.000,00	474.093,00		474.093,00
3.3.0.0.00	OUTRAS DESPESAS CORRENTES	473.093,00	1.000,00	474.093,00		474.093,00
4.0.0.0.00	DESPESAS DE CAPITAL	100.000,00	850,00	100.850,00		100.850,00
4.4.0.0.00	INVESTIMENTOS	100.000,00	850,00	100.850,00		100.850,00
TOTAL		573.093,00	1.850,00	574.943,00		574.943,00

ORÇAMENTO GERAL

11000 - GABINETE DO PREFEITO

CÓDIGO	ESPECIFICAÇÃO	NATUREZA DA DESPESA		CATEGORIA / GRUPO
		ELEMENTO	MODALIDADE	
3.0.0.0.00	DESPESAS CORRENTES			138.396.289,12
3.1.0.0.00	PESSOAL E ENCARGOS SOCIAIS			98.044.228,25
3.1.9.0.00	APLICACOES DIRETAS		84.400.598,88	
3.1.9.0.05	OUTROS BENEFICIOS PREVIDENCIARIOS	22.064,82		
3.1.9.0.11	VENCIMENTOS E VANTAGENS FIXAS - PESSOAL CIVIL	77.860.927,45		
3.1.9.0.13	CONTRIBUICOES PATRONAIS	3.306.850,55		
3.1.9.0.16	OUTRAS DESPESAS VARIAVEIS - PESSOAL CIVIL	23.196,17		
3.1.9.0.92	DESPESAS DE EXERCICIOS ANTERIORES	791.911,17		
3.1.9.0.94	INDENIZACOES RESTITUICOES TRABALHISTAS	248.817,62		
3.1.9.0.96	RESSARCIMENTO DE DESPESAS DE PESSOAL REQUISITADO	2.146.831,10		
3.1.9.1.00	APLICACAO DIRETA DECORRENTE DE OPERACAO ENTRE ORGAOS, FUNDOS E ENTIDADES INTEGRANTES DOS ORCAMENTOS FISCAL E DA SEGURIDADE SOCIAL		13.643.629,37	
3.1.9.1.13	CONTRIBUICOES PATRONAIS	13.643.629,37		
3.3.0.0.00	OUTRAS DESPESAS CORRENTES			40.352.060,87
3.3.5.0.00	TRANSFERENCIAS DE INSTITUICOES PRIVADAS		263.416,20	
3.3.5.0.41	CONTRIBUICOES	140.916,20		
3.3.5.0.43	SUBVENCOES SOCIAIS	122.500,00		
3.3.9.0.00	APLICACOES DIRETAS		39.210.077,57	
3.3.9.0.14	DIARIAS - CIVIL	188.239,50		
3.3.9.0.18	AUXILIO FINANCEIRO A ESTUDANTES	225.000,00		
3.3.9.0.20	AUXILIO FINANCEIRO A PESQUISADORES	176.753,20		
3.3.9.0.30	MATERIAL DE CONSUMO	467.631,51		
3.3.9.0.33	PASSAGENS E DESPESAS COM LOCOMOCAO	6.585,38		
3.3.9.0.35	SERVICOS DE CONSULTORIA	4.050.032,99		
3.3.9.0.36	OUTROS SERVICOS DE TERCEIROS - PESSOA FISICA	754.366,20		
3.3.9.0.39	OUTROS SERVICOS DE TERCEIROS - PESSOA JURIDICA	32.716.505,30		

ORÇAMENTO GERAL

11000 - GABINETE DO PREFEITO

CÓDIGO	ESPECIFICAÇÃO	NATUREZA DA DESPESA		
		ELEMENTO	MODALIDADE	CATEGORIA / GRUPO
3.3.9.0.46	AUXILIO-ALIMENTACAO	564.065,00		
3.3.9.0.47	OBRIGACOES TRIBUTARIAS CONTRIBUTIVAS	91,50		
3.3.9.0.92	DESPESAS DE EXERCICIOS ANTERIORES	53.904,31		
3.3.9.0.93	INDENIZACOES E RESTITUICOES	6.902,68		
3.3.9.1.00	APLICACAO DIRETA DECORRENTE DE OPERACAO ENTRE ORGAOS, FUNDOS E ENTIDADES INTEGRANTES DOS ORCAMENTOS FISCAL E DA SFGURIDADE SOCIAL		878.567,10	
3.3.9.1.81	DISTRIBUICAO CONSTITUCIONAL OU LEGAL DE RECEITAS	324.852,65		
3.3.9.1.93	INDENIZACOES E RESTITUICOES	553.714,45		
4.0.0.0.00	DESPESAS DE CAPITAL			1.018.841,73
4.4.0.0.00	INVESTIMENTOS			1.018.841,73
4.4.9.0.00	APLICACOES DIRETAS		1.018.841,73	
4.4.9.0.14	DIARIAS - CIVIL	2.992,00		
4.4.9.0.52	EQUIPAMENTOS E MATERIAL PERMANENTE	1.015.849,73		
<b>TOTAL</b>				<b>139.415.130,85</b>

PREFEITURA MUNICIPAL DE FORTALEZA

11000 - GABINETE DO PREFEITO

EXERCÍCIO DE 2018

ANEXO 7

ORÇAMENTO GERAL

CONSOLIDAÇÃO DAS DESPESAS POR ÓRGÃO

PROGRAMA DE TRABALHO

CÓDIGO	ESPECIFICAÇÃO	PROJETO	ATIVIDADE	TOTAL
04.000.0000.0000.0000	ADMINISTRACAO	4.701.130,39	100.740.276,81	105.441.407,20
04.121.0000.0000.0000	PLANEJAMENTO E ORCAMENTO	447.610,00		447.610,00
04.121.0098.0000.0000	GESTAO PARTICIPATIVA E SOCIAL	447.610,00		447.610,00
04.121.0098.1496.0000	FORMACAO PARA PROMOCAO DA CIDADANIA	447.610,00		447.610,00
04.121.0098.1496.0001	FORMACAO PARA PROMOCAO DA CIDADANIA	447.610,00		447.610,00
04.122.0000.0000.0000	ADMINISTRACAO GERAL	4.241.520,39	100.740.276,81	104.981.797,20
04.122.0001.0000.0000	GESTAO E MANUTENCAO	191.487,40	100.740.276,81	100.931.764,21
04.122.0001.1796.0000	AQUISICAO DE EQUIPAMENTOS, MOBILIARIOS E VEICULOS	191.487,40		191.487,40
04.122.0001.1796.0001	AQUISICAO DE EQUIPAMENTOS, MOBILIARIOS E VEICULOS	44.186,85		44.186,85
04.122.0001.1796.0002	AQUISICAO DE EQUIPAMENTOS, MOBILIARIOS E VEICULOS	44.379,55		44.379,55
04.122.0001.1796.0003	AQUISICAO DE EQUIPAMENTOS, MOBILIARIOS E VEICULOS	102.921,00		102.921,00
04.122.0001.2016.0000	MANUTENCAO E FUNCIONAMENTO ADMINISTRATIVO		5.304.914,12	5.304.914,12
04.122.0001.2016.0001	MANUTENCAO E FUNCIONAMENTO ADMINISTRATIVO		3.318.238,55	3.318.238,55
04.122.0001.2016.0002	MANUTENCAO E FUNCIONAMENTO ADMINISTRATIVO		954.319,69	954.319,69
04.122.0001.2016.0003	MANUTENCAO E FUNCIONAMENTO ADMINISTRATIVO		1.032.355,88	1.032.355,88
04.122.0001.2195.0000	REMUNERACAO DE PESSOAL ATIVO DO MUNICIPIO E ENCARGOS SOCIAIS		95.435.362,69	95.435.362,69
04.122.0001.2195.0002	REMUNERACAO DE PESSOAL ATIVO DO MUNICIPIO E ENCARGOS SOCIAIS		22.250.155,86	22.250.155,86
04.122.0001.2195.0003	REMUNERACAO DE PESSOAL ATIVO DO MUNICIPIO E ENCARGOS SOCIAIS		6.796.248,51	6.796.248,51
04.122.0001.2195.0004	REMUNERACAO DE PESSOAL ATIVO DO MUNICIPIO E ENCARGOS SOCIAIS		66.388.958,32	66.388.958,32
04.122.0098.0000.0000	GESTAO PARTICIPATIVA E SOCIAL	966.695,78		966.695,78
04.122.0098.1527.0000	IMPLANTACAO E GESTAO DA GOVERNANCA	966.695,78		966.695,78
04.122.0098.1527.0002	IMPLANTACAO E GESTAO DA GOVERNANCA	966.695,78		966.695,78
04.122.0164.0000.0000	DESENVOLVIMENTO DO PLANEJAMENTO MUNICIPAL	3.083.337,21		3.083.337,21
04.122.0164.1719.0000	ELABORACAO DOS PLANOS ESTRATEGICOS E PROJETOS REGIONAIS E SETORIAIS DO MUNICIPIO	3.083.337,21		3.083.337,21

PREFEITURA MUNICIPAL DE FORTALEZA

11000 - GABINETE DO PREFEITO

EXERCÍCIO DE 2018

ANEXO 7

ORÇAMENTO GERAL

CONSOLIDAÇÃO DAS DESPESAS POR ÓRGÃO

PROGRAMA DE TRABALHO

CÓDIGO	ESPECIFICAÇÃO	PROJETO	ATIVIDADE	TOTAL
04.122.0164.1719.0001	ELABORACAO DOS PLANOS ESTRATEGICOS E PROJETOS REGIONAIS E SETORIAIS DO MUNICIPIO	3.083.337,21		3.083.337,21
04.126.0000.0000.0000	TECNOLOGIA DA INFORMACAO	12.000,00		12.000,00
04.126.0001.0000.0000	GESTAO E MANUTENCAO	12.000,00		12.000,00
04.126.0001.1005.0000	AQUISICAO E IMPLANTACAO DE PRODUTOS E SERVICOS DE TI	12.000,00		12.000,00
04.126.0001.1005.0004	AQUISICAO E IMPLANTACAO DE PRODUTOS E SERVICOS DE TI	12.000,00		12.000,00
13.000.0000.0000.0000	CULTURA		23.064.722,86	23.064.722,86
13.422.0000.0000.0000	DIREITOS INDIVIDUAIS, COLETIVOS E DIFUSOS		23.064.722,86	23.064.722,86
13.422.0064.0000.0000	FORTALEZA INCLUSIVA		23.064.722,86	23.064.722,86
13.422.0064.2480.0000	GESTAO E MANUTENCAO DOS CUCAS		23.064.722,86	23.064.722,86
13.422.0064.2480.0003	GESTAO E MANUTENCAO DO CUCA BARRA		7.661.907,84	7.661.907,84
13.422.0064.2480.0004	GESTAO E MANUTENCAO DOS CUCAS		7.696.913,29	7.696.913,29
13.422.0064.2480.0005	GESTAO E MANUTENCAO DOS CUCAS		7.705.901,73	7.705.901,73
14.000.0000.0000.0000	DIREITOS DA CIDADANIA	5.948.295,16	180.275,00	6.128.570,16
14.422.0000.0000.0000	DIREITOS INDIVIDUAIS, COLETIVOS E DIFUSOS	5.948.295,16	180.275,00	6.128.570,16
14.422.0064.0000.0000	FORTALEZA INCLUSIVA	553.327,06	180.275,00	733.602,06
14.422.0064.1367.0000	FORMACAO E QUALIFICACAO DE JOVENS	553.327,06		553.327,06
14.422.0064.1367.0001	FORMACAO E QUALIFICACAO DE JOVENS	553.327,06		553.327,06
14.422.0064.2155.0000	FORTALECIMENTO DAS POLITICAS DE JUVENTUDE POR MEIO DE CONVENIOS, CHAMADAS PUBLICAS E EDITAIS		180.275,00	180.275,00
14.422.0064.2155.0001	FORTALECIMENTO DAS POLITICAS DE JUVENTUDE POR MEIO DE CONVENIOS, CHAMADAS PUBLICAS E EDITAIS		180.275,00	180.275,00
14.422.0206.0000.0000	PROGRAMA DE FORTALECIMENTO DE INCLUSAO SOCIAL E REDES DE ATENCAO - PROREDES	5.394.968,10		5.394.968,10
14.422.0206.1506.0000	DESENVOLVIMENTO DE PROJETOS INOVADORES PARA A JUVENTUDE	5.394.968,10		5.394.968,10
14.422.0206.1506.0001	ACADEMIA ENEM	2.859.756,90		2.859.756,90
14.422.0206.1506.0002	JUVENTUDE SEM FRONTEIRAS	2.535.211,20		2.535.211,20
15.000.0000.0000.0000	URBANISMO		122.500,00	122.500,00
15.451.0000.0000.0000	INFRA-ESTRUTURA URBANA		122.500,00	122.500,00

PREFEITURA MUNICIPAL DE FORTALEZA

11000 - GABINETE DO PREFEITO

EXERCÍCIO DE 2018

ANEXO 7

ORÇAMENTO GERAL

CONSOLIDAÇÃO DAS DESPESAS POR ÓRGÃO

PROGRAMA DE TRABALHO

CÓDIGO	ESPECIFICAÇÃO	PROJETO	ATIVIDADE	TOTAL
15.451.0164.0000.0000	DESENVOLVIMENTO DO PLANEJAMENTO MUNICIPAL		122.500,00	122.500,00
15.451.0164.2050.0000	DESENVOLVIMENTO DOS PLANOS INTEGRADOS DE REGULARIZACAO FUNDIARIAS DAS ZEIS		122.500,00	122.500,00
15.451.0164.2050.0001	DESENVOLVIMENTO DOS PLANOS INTEGRADOS DE REGULARIZACAO FUNDIARIAS DAS ZEIS		122.500,00	122.500,00
18.000.0000.0000.0000	GESTAO AMBIENTAL		324.852,65	324.852,65
18.125.0000.0000.0000	NORMALIZACAO E FISCALIZACAO		324.852,65	324.852,65
18.125.0203.0000.0000	FISCALIZACAO INTEGRADA		324.852,65	324.852,65
18.125.0203.2191.0000	GESTAO DA FISCALIZACAO INTEGRADA		324.852,65	324.852,65
18.125.0203.2191.0001	GESTAO DA FISCALIZACAO INTEGRADA		324.852,65	324.852,65
19.000.0000.0000.0000	CIENCIA E TECNOLOGIA	1.478.484,17	2.854.593,81	4.333.077,98
19.122.0000.0000.0000	ADMINISTRACAO GERAL		2.854.593,81	2.854.593,81
19.122.0001.0000.0000	GESTAO E MANUTENCAO		2.854.593,81	2.854.593,81
19.122.0001.2016.0000	MANUTENCAO E FUNCIONAMENTO ADMINISTRATIVO		245.728,25	245.728,25
19.122.0001.2016.0004	MANUTENCAO E FUNCIONAMENTO ADMINISTRATIVO		245.728,25	245.728,25
19.122.0001.2195.0000	REMUNERACAO DE PESSOAL ATIVO DO MUNICIPIO E ENCARGOS SOCIAIS		2.608.865,56	2.608.865,56
19.122.0001.2195.0005	REMUNERACAO DE PESSOAL ATIVO DO MUNICIPIO E ENCARGOS SOCIAIS		2.608.865,56	2.608.865,56
19.126.0000.0000.0000	TECNOLOGIA DA INFORMACAO	691.793,84		691.793,84
19.126.0001.0000.0000	GESTAO E MANUTENCAO	216.646,51		216.646,51
19.126.0001.1005.0000	AQUISICAO E IMPLANTACAO DE PRODUTOS E SERVICOS DE TI	216.646,51		216.646,51
19.126.0001.1005.0003	AQUISICAO E IMPLANTACAO DE PRODUTOS E SERVICOS DE TI	216.646,51		216.646,51
19.126.0182.0000.0000	FOMENTO DA CIENCIA, TECNOLOGIA E INOVACAO NA CIDADE	277.944,92		277.944,92
19.126.0182.1044.0000	DESENVOLVIMENTO E IMPLEMENTACAO DE PROJETOS INOVADORES PARA A CIDADE	277.944,92		277.944,92
19.126.0182.1044.0001	DESENVOLVIMENTO E IMPLEMENTACAO DE PROJETOS INOVADORES PARA A CIDADE	277.944,92		277.944,92
19.126.0183.0000.0000	PROMOCAO DA INOVACAO NA GESTAO PUBLICA	197.202,41		197.202,41
19.126.0183.1057.0000	DESENVOLVIMENTO E IMPLANTACAO DE PROJETOS INOVADORES PARA OS ORGAOS DA PMF	197.202,41		197.202,41

PREFEITURA MUNICIPAL DE FORTALEZA

11000 - GABINETE DO PREFEITO

EXERCÍCIO DE 2018

ANEXO 7

ORÇAMENTO GERAL

CONSOLIDAÇÃO DAS DESPESAS POR ÓRGÃO

PROGRAMA DE TRABALHO

CÓDIGO	ESPECIFICAÇÃO	PROJETO	ATIVIDADE	TOTAL
19.126.0183.1057.0001	DESENVOLVIMENTO E IMPLANTACAO DE PROJETOS INOVADORES PARA OS ORGAOS DA PMF	197.202,41		197.202,41
19.333.0000.0000.0000	EMPREGABILIDADE	95.189,32		95.189,32
19.333.0183.0000.0000	PROMOCAO DA INOVACAO NA GESTAO PUBLICA	95.189,32		95.189,32
19.333.0183.1065.0000	DESENVOLVIMENTO E IMPLANTACAO DO SISTEMA DA REDE MUNICIPAL DE QUALIFICACAO - REMUQ	95.189,32		95.189,32
19.333.0183.1065.0001	DESENVOLVIMENTO E IMPLANTACAO DO SISTEMA DA REDE MUNICIPAL DE QUALIFICACAO - REMUQ	95.189,32		95.189,32
19.571.0000.0000.0000	DESENVOLVIMENTO CIENTIFICO	59.392,00		59.392,00
19.571.0182.0000.0000	FOMENTO DA CIENCIA, TECNOLOGIA E INOVACAO NA CIDADE	59.392,00		59.392,00
19.571.0182.1037.0000	EVENTOS NA AREA DE DESENVOLVIMENTO CIENTIFICO E TECNOLOGICO	59.392,00		59.392,00
19.571.0182.1037.0001	EVENTOS NA AREA DE DESENVOLVIMENTO CIENTIFICO E TECNOLOGICO	59.392,00		59.392,00
19.573.0000.0000.0000	DIFUSAO DO CONHECIMENTO CIENTIFICO E TECNOLOGICO	632.109,01		632.109,01
19.573.0182.0000.0000	FOMENTO DA CIENCIA, TECNOLOGIA E INOVACAO NA CIDADE	632.109,01		632.109,01
19.573.0182.1029.0000	IMPLANTACAO DE CASA DA CULTURA DIGITAL - VILA DA CULTURA DIGITAL	632.109,01		632.109,01
19.573.0182.1029.0001	IMPLANTACAO DE CASA DA CULTURA DIGITAL - VILA DA CULTURA DIGITAL	632.109,01		632.109,01
	<b>TOTAL</b>	<b>12.127.909,72</b>	<b>127.287.221,13</b>	<b>139.415.130,85</b>



ORÇAMENTO GERAL

12101 - GABINETE DO VICE-PREFEITO

CÓDIGO	ESPECIFICAÇÃO	NATUREZA DA DESPESA		CATEGORIA / GRUPO
		ELEMENTO	MODALIDADE	
3.0.0.0.00	DESPESAS CORRENTES			4.736.955,46
3.1.0.0.00	PESSOAL E ENCARGOS SOCIAIS			4.484.953,40
3.1.9.0.00	APLICACOES DIRETAS		4.374.500,70	
3.1.9.0.11	VENCIMENTOS E VANTAGENS FIXAS - PESSOAL CIVIL	3.072.704,48		
3.1.9.0.13	CONTRIBUICOES PATRONAIS	631.517,36		
3.1.9.0.92	DESPESAS DE EXERCICIOS ANTERIORES	172.011,23		
3.1.9.0.96	RESSARCIMENTO DE DESPESAS DE PESSOAL REQUISITADO	498.267,63		
3.1.9.1.00	APLICACAO DIRETA DECORRENTE DE OPERACAO ENTRE ORGAOS, FUNDOS E ENTIDADES INTEGRANTES DOS ORCAMENTOS FISCAL E DA SEGURIDADE SOCIAL		110.452,70	
3.1.9.1.13	CONTRIBUICOES PATRONAIS	110.452,70		
3.3.0.0.00	OUTRAS DESPESAS CORRENTES			252.002,06
3.3.9.0.00	APLICACOES DIRETAS		252.002,06	
3.3.9.0.14	DIARIAS - CIVIL	45.065,00		
3.3.9.0.30	MATERIAL DE CONSUMO	25.827,35		
3.3.9.0.39	OUTROS SERVICOS DE TERCEIROS - PESSOA JURIDICA	122.653,86		
3.3.9.0.46	AUXILIO-ALIMENTACAO	57.306,00		
3.3.9.0.92	DESPESAS DE EXERCICIOS ANTERIORES	1.149,85		
4.0.0.0.00	DESPESAS DE CAPITAL			111.854,75
4.4.0.0.00	INVESTIMENTOS			111.854,75
4.4.9.0.00	APLICACOES DIRETAS		111.854,75	
4.4.9.0.52	EQUIPAMENTOS E MATERIAL PERMANENTE	111.854,75		
<b>TOTAL</b>				<b>4.848.810,21</b>

ORÇAMENTO GERAL

12101 - GABINETE DO VICE-PREFEITO

CÓDIGO	ESPECIFICAÇÃO	PROGRAMA DE TRABALHO		
		PROJETO	ATIVIDADE	TOTAL
04.000.0000.0000.0000	ADMINISTRACAO	111.854,75	4.736.955,46	4.848.810,21
04.122.0000.0000.0000	ADMINISTRACAO GERAL		4.736.955,46	4.736.955,46
04.122.0001.0000.0000	GESTAO E MANUTENCAO		4.736.955,46	4.736.955,46
04.122.0001.2016.0000	MANUTENCAO E FUNCIONAMENTO ADMINISTRATIVO		252.002,06	252.002,06
04.122.0001.2016.0005	MANUTENCAO E FUNCIONAMENTO ADMINISTRATIVO		252.002,06	252.002,06
04.122.0001.2195.0000	REMUNERACAO DE PESSOAL ATIVO DO MUNICIPIO E ENCARGOS SOCIAIS		4.484.953,40	4.484.953,40
04.122.0001.2195.0006	REMUNERACAO DE PESSOAL ATIVO DO MUNICIPIO E ENCARGOS SOCIAIS		4.484.953,40	4.484.953,40
04.126.0000.0000.0000	TECNOLOGIA DA INFORMACAO	111.854,75		111.854,75
04.126.0001.0000.0000	GESTAO E MANUTENCAO	111.854,75		111.854,75
04.126.0001.1005.0000	AQUISICAO E IMPLANTACAO DE PRODUTOS E SERVICOS DE TI	111.854,75		111.854,75
04.126.0001.1005.0005	AQUISICAO E IMPLANTACAO DE PRODUTOS E SERVICOS DE TI	111.854,75		111.854,75
<b>TOTAL</b>		<b>111.854,75</b>	<b>4.736.955,46</b>	<b>4.848.810,21</b>

PREFEITURA MUNICIPAL DE FORTALEZA

ORÇAMENTO GERAL

12101 - GABINETE DO VICE-PREFEITO

CÓDIGO	ESPECIFICAÇÃO	PROGRAMA DE TRABALHO		
		ORDINÁRIO	VINCULADO	TOTAL
04.000.0000.0000.0000	ADMINISTRACAO	4.848.810,21		4.848.810,21
04.122.0000.0000.0000	ADMINISTRACAO GERAL	4.736.955,46		4.736.955,46
04.122.0001.0000.0000	GESTAO E MANUTENCAO	4.736.955,46		4.736.955,46
04.122.0001.2016.0000	MANUTENCAO E FUNCIONAMENTO ADMINISTRATIVO	252.002,06		252.002,06
04.122.0001.2016.0005	MANUTENCAO E FUNCIONAMENTO ADMINISTRATIVO	252.002,06		252.002,06
04.122.0001.2195.0000	REMUNERACAO DE PESSOAL ATIVO DO MUNICIPIO E ENCARGOS SOCIAIS	4.484.953,40		4.484.953,40
04.122.0001.2195.0006	REMUNERACAO DE PESSOAL ATIVO DO MUNICIPIO E ENCARGOS SOCIAIS	4.484.953,40		4.484.953,40
04.126.0000.0000.0000	TECNOLOGIA DA INFORMACAO	111.854,75		111.854,75
04.126.0001.0000.0000	GESTAO E MANUTENCAO	111.854,75		111.854,75
04.126.0001.1005.0000	AQUISICAO E IMPLANTACAO DE PRODUTOS E SERVICOS DE TI	111.854,75		111.854,75
04.126.0001.1005.0005	AQUISICAO E IMPLANTACAO DE PRODUTOS E SERVICOS DE TI	111.854,75		111.854,75
<b>TOTAL</b>		<b>4.848.810,21</b>		<b>4.848.810,21</b>

PREFEITURA MUNICIPAL DE FORTALEZA

12101 - GABINETE DO VICE-PREFEITO

EXERCÍCIO DE 2018

ANEXO 9

ORÇAMENTO GERAL

DEMONSTRATIVO DAS DESPESAS POR ÓRGÃO E FUNÇÃO

	LEGISLATIVA	JUDICIARIA	ESSENCIAL A JUSTICA	ADMINISTRACAO
GABINETE DO VICE-PREFEITO	-	-	-	4.848.810,21
<b>TOTAL</b>				<b>4.848.810,21</b>

PREFEITURA MUNICIPAL DE FORTALEZA

EXERCÍCIO DE 2018

ANEXO 11

ORÇAMENTO GERAL

12101 - GABINETE DO VICE-PREFEITO

NATUREZA DA DESPESA

CÓDIGO	ESPECIFICAÇÃO	CRÉDITOS ORÇAMENTÁRIOS E SUPLEMENTARES	CRÉDITOS ESPECIAIS E EXTRAORDINÁRIOS	TOTAL	REALIZADA EM PENHADA NO ANO	DIFERENÇA SALDO A EMPENHAR
3.0.0.0.00	DESPESAS CORRENTES	4.992.710,00		4.992.710,00	4.736.955,46	255.754,54
3.1.0.0.00	PESSOAL E ENCARGOS SOCIAIS	4.722.338,00		4.722.338,00	4.484.953,40	237.384,60
3.3.0.0.00	OUTRAS DESPESAS CORRENTES	270.372,00		270.372,00	252.002,06	18.369,94
4.0.0.0.00	DESPESAS DE CAPITAL	112.000,00		112.000,00	111.854,75	145,25
4.4.0.0.00	INVESTIMENTOS	112.000,00		112.000,00	111.854,75	145,25
<b>TOTAL</b>		<b>5.104.710,00</b>		<b>5.104.710,00</b>	<b>4.848.810,21</b>	<b>255.899,79</b>

ORÇAMENTO GERAL

12000 - GABINETE DO VICE-PREFEITO

CÓDIGO	ESPECIFICAÇÃO	NATUREZA DA DESPESA		CATEGORIA / GRUPO
		ELEMENTO	MODALIDADE	
3.0.0.0.00	DESPESAS CORRENTES			4.736.955,46
3.1.0.0.00	PESSOAL E ENCARGOS SOCIAIS			4.484.953,40
3.1.9.0.00	APLICACOES DIRETAS		4.374.500,70	
3.1.9.0.11	VENCIMENTOS E VANTAGENS FIXAS - PESSOAL CIVIL	3.072.704,48		
3.1.9.0.13	CONTRIBUICOES PATRONAIS	631.517,36		
3.1.9.0.92	DESPESAS DE EXERCICIOS ANTERIORES	172.011,23		
3.1.9.0.96	RESSARCIMENTO DE DESPESAS DE PESSOAL REQUISITADO	498.267,63		
3.1.9.1.00	APLICACAO DIRETA DECORRENTE DE OPERACAO ENTRE ORGAOS, FUNDOS E ENTIDADES INTEGRANTES DOS ORCAMENTOS FISCAL E DA SEGURIDADE SOCIAL		110.452,70	
3.1.9.1.13	CONTRIBUICOES PATRONAIS	110.452,70		
3.3.0.0.00	OUTRAS DESPESAS CORRENTES			252.002,06
3.3.9.0.00	APLICACOES DIRETAS		252.002,06	
3.3.9.0.14	DIARIAS - CIVIL	45.065,00		
3.3.9.0.30	MATERIAL DE CONSUMO	25.827,35		
3.3.9.0.39	OUTROS SERVICOS DE TERCEIROS - PESSOA JURIDICA	122.653,86		
3.3.9.0.46	AUXILIO-ALIMENTACAO	57.306,00		
3.3.9.0.92	DESPESAS DE EXERCICIOS ANTERIORES	1.149,85		
4.0.0.0.00	DESPESAS DE CAPITAL			111.854,75
4.4.0.0.00	INVESTIMENTOS			111.854,75
4.4.9.0.00	APLICACOES DIRETAS		111.854,75	
4.4.9.0.52	EQUIPAMENTOS E MATERIAL PERMANENTE	111.854,75		
<b>TOTAL</b>				<b>4.848.810,21</b>

ORÇAMENTO GERAL

13101 - PROCURADORIA GERAL DO MUNICÍPIO

CÓDIGO	ESPECIFICAÇÃO	NATUREZA DA DESPESA		CATEGORIA / GRUPO
		ELEMENTO	MODALIDADE	
3.0.0.0.00	DESPESAS CORRENTES			39.810.068,17
3.1.0.0.00	PESSOAL E ENCARGOS SOCIAIS			38.291.993,93
3.1.9.0.00	APLICACOES DIRETAS		31.886.421,41	
3.1.9.0.03	PENSOES	669.798,87		
3.1.9.0.05	OUTROS BENEFICIOS PREVIDENCIARIOS	3.040,62		
3.1.9.0.11	VENCIMENTOS E VANTAGENS FIXAS - PESSOAL CIVIL	30.639.756,72		
3.1.9.0.13	CONTRIBUICOES PATRONAIS	419.428,34		
3.1.9.0.92	DESPESAS DE EXERCICIOS ANTERIORES	22.396,74		
3.1.9.0.94	INDENIZACOES RESTITUICOES TRABALHISTAS	1.277,55		
3.1.9.0.96	RESSARCIMENTO DE DESPESAS DE PESSOAL REQUISITADO	130.722,57		
3.1.9.1.00	APLICACAO DIRETA DECORRENTE DE OPERACAO ENTRE ORGAOS, FUNDOS E ENTIDADES INTEGRANTES DOS ORCAMENTOS FISCAL E DA SEGURIDADE SOCIAL		6.405.572,52	
3.1.9.1.13	CONTRIBUICOES PATRONAIS	6.405.572,52		
3.3.0.0.00	OUTRAS DESPESAS CORRENTES			1.518.074,24
3.3.9.0.00	APLICACOES DIRETAS		1.518.074,24	
3.3.9.0.14	DIARIAS - CIVIL	17.500,00		
3.3.9.0.30	MATERIAL DE CONSUMO	78.548,83		
3.3.9.0.35	SERVICOS DE CONSULTORIA	330.000,00		
3.3.9.0.36	OUTROS SERVICOS DE TERCEIROS - PESSOA FISICA	420.129,36		
3.3.9.0.39	OUTROS SERVICOS DE TERCEIROS - PESSOA JURIDICA	568.431,05		
3.3.9.0.46	AUXILIO-ALIMENTACAO	102.044,00		
3.3.9.0.92	DESPESAS DE EXERCICIOS ANTERIORES	1.421,00		
4.0.0.0.00	DESPESAS DE CAPITAL			232,00
4.4.0.0.00	INVESTIMENTOS			232,00
4.4.9.0.00	APLICACOES DIRETAS		232,00	
4.4.9.0.39	OUTROS SERVICOS DE TERCEIROS - PESSOA JURIDICA	232,00		
<b>TOTAL</b>				<b>39.810.300,17</b>

ORÇAMENTO GERAL

13101 - PROCURADORIA GERAL DO MUNICIPIO

PROGRAMA DE TRABALHO

CÓDIGO	ESPECIFICAÇÃO	PROJETO	ATIVIDADE	TOTAL
02.000.0000.0000.0000	JUDICIARIA	330.232,00	39.480.068,17	39.810.300,17
02.092.0000.0000.0000	REPRESENTACAO JUDICIAL E EXTRAJUDICIAL	330.000,00		330.000,00
02.092.0180.0000.0000	GESTAO E MODERNIZACAO DA DIVIDA ATIVA	330.000,00		330.000,00
02.092.0180.1006.0000	MODERNIZACAO DA GESTAO ADMINISTRATIVA E FISCAL DA DIVIDA ATIVA	330.000,00		330.000,00
02.092.0180.1006.0001	MODERNIZACAO DA GESTAO ADMINISTRATIVA E FISCAL DA DIVIDA ATIVA	330.000,00		330.000,00
02.122.0000.0000.0000	ADMINISTRACAO GERAL		39.480.068,17	39.480.068,17
02.122.0001.0000.0000	GESTAO E MANUTENCAO		39.480.068,17	39.480.068,17
02.122.0001.2016.0000	MANUTENCAO E FUNCIONAMENTO ADMINISTRATIVO		1.188.074,24	1.188.074,24
02.122.0001.2016.0006	MANUTENCAO E FUNCIONAMENTO ADMINISTRATIVO		1.188.074,24	1.188.074,24
02.122.0001.2195.0000	REMUNERACAO DE PESSOAL ATIVO DO MUNICIPIO E ENCARGOS SOCIAIS		38.291.993,93	38.291.993,93
02.122.0001.2195.0007	REMUNERACAO DE PESSOAL ATIVO DO MUNICIPIO E ENCARGOS SOCIAIS		38.291.993,93	38.291.993,93
02.126.0000.0000.0000	TECNOLOGIA DA INFORMACAO	232,00		232,00
02.126.0001.0000.0000	GESTAO E MANUTENCAO	232,00		232,00
02.126.0001.1005.0000	AQUISICAO E IMPLANTACAO DE PRODUTOS E SERVICOS DE TI	232,00		232,00
02.126.0001.1005.0006	AQUISICAO E IMPLANTACAO DE PRODUTOS E SERVICOS DE TI	232,00		232,00
	<b>TOTAL</b>	<b>330.232,00</b>	<b>39.480.068,17</b>	<b>39.810.300,17</b>

ORÇAMENTO GERAL

13101 - PROCURADORIA GERAL DO MUNICIPIO

CÓDIGO	ESPECIFICAÇÃO	PROGRAMA DE TRABALHO		
		ORDINÁRIO	VINCULADO	TOTAL
02.000.0000.0000.0000	JUDICIARIA	39.810.300,17		39.810.300,17
02.092.0000.0000.0000	REPRESENTACAO JUDICIAL E EXTRAJUDICIAL	330.000,00		330.000,00
02.092.0180.0000.0000	GESTAO E MODERNIZACAO DA DIVIDA ATIVA	330.000,00		330.000,00
02.092.0180.1006.0000	MODERNIZACAO DA GESTAO ADMINISTRATIVA E FISCAL DA DIVIDA ATIVA	330.000,00		330.000,00
02.092.0180.1006.0001	MODERNIZACAO DA GESTAO ADMINISTRATIVA E FISCAL DA DIVIDA ATIVA	330.000,00		330.000,00
02.122.0000.0000.0000	ADMINISTRACAO GERAL	39.480.068,17		39.480.068,17
02.122.0001.0000.0000	GESTAO E MANUTENCAO	39.480.068,17		39.480.068,17
02.122.0001.2016.0000	MANUTENCAO E FUNCIONAMENTO ADMINISTRATIVO	1.188.074,24		1.188.074,24
02.122.0001.2016.0006	MANUTENCAO E FUNCIONAMENTO ADMINISTRATIVO	1.188.074,24		1.188.074,24
02.122.0001.2195.0000	REMUNERACAO DE PESSOAL ATIVO DO MUNICIPIO E ENCARGOS SOCIAIS	38.291.993,93		38.291.993,93
02.122.0001.2195.0007	REMUNERACAO DE PESSOAL ATIVO DO MUNICIPIO E ENCARGOS SOCIAIS	38.291.993,93		38.291.993,93
02.126.0000.0000.0000	TECNOLOGIA DA INFORMACAO	232,00		232,00
02.126.0001.0000.0000	GESTAO E MANUTENCAO	232,00		232,00
02.126.0001.1005.0000	AQUISICAO E IMPLANTACAO DE PRODUTOS E SERVICOS DE TI	232,00		232,00
02.126.0001.1005.0006	AQUISICAO E IMPLANTACAO DE PRODUTOS E SERVICOS DE TI	232,00		232,00
	<b>TOTAL</b>	<b>39.810.300,17</b>		<b>39.810.300,17</b>

PREFEITURA MUNICIPAL DE FORTALEZA

13101 - PROCURADORIA GERAL DO MUNICIPIO

EXERCÍCIO DE 2018

ANEXO 9

ORÇAMENTO GERAL

DEMONSTRATIVO DAS DESPESAS POR ÓRGÃO E FUNÇÃO

	LEGISLATIVA	JUDICIARIA	ESSENCIAL A JUSTICA	ADMINISTRACAO
PROCURADORIA GERAL DO MUNICIPIO	-	39.810.300,17	-	-
<b>TOTAL</b>				<b>39.810.300,17</b>

PREFEITURA MUNICIPAL DE FORTALEZA

EXERCÍCIO DE 2018

ANEXO 11

ORÇAMENTO GERAL

13101 - PROCURADORIA GERAL DO MUNICIPIO

NATUREZA DA DESPESA

CÓDIGO	ESPECIFICAÇÃO	CRÉDITOS ORÇAMENTÁRIOS E SUPLEMENTARES	CRÉDITOS ESPECIAIS E EXTRAORDINÁRIOS	TOTAL	REALIZADA EMPENHADA NO ANO	DIFERENÇA SALDO A EMPENHAR
3.0.0.0.00	DESPESAS CORRENTES	40.012.652,00	207.000,00	40.219.652,00	39.810.068,17	409.583,83
3.1.0.0.00	PESSOAL E ENCARGOS SOCIAIS	38.556.610,00		38.556.610,00	38.291.993,93	264.616,07
3.3.0.0.00	OUTRAS DESPESAS CORRENTES	1.456.042,00	207.000,00	1.663.042,00	1.518.074,24	144.967,76
4.0.0.0.00	DESPESAS DE CAPITAL	1.003.000,00		1.003.000,00	232,00	1.002.768,00
4.4.0.0.00	INVESTIMENTOS	1.003.000,00		1.003.000,00	232,00	1.002.768,00
<b>TOTAL</b>		<b>41.015.652,00</b>	<b>207.000,00</b>	<b>41.222.652,00</b>	<b>39.810.300,17</b>	<b>1.412.351,83</b>



ORÇAMENTO GERAL

13201 - AUTARQUIA DE REGULACAO, FISCALIZACAO E CONTROLE DOS SERVICOS PUBLICOS DE SANEAMENTO AMBIENTAL

CÓDIGO	ESPECIFICAÇÃO	NATUREZA DA DESPESA		
		ELEMENTO	MODALIDADE	CATEGORIA / GRUPO
3.0.0.0.00	DESPESAS CORRENTES			6.232.345,99
3.1.0.0.00	PESSOAL E ENCARGOS SOCIAIS			1.516.451,92
3.1.9.0.00	APLICACOES DIRETAS		1.444.088,34	
3.1.9.0.11	VENCIMENTOS E VANTAGENS FIXAS - PESSOAL CIVIL	1.224.672,03		
3.1.9.0.13	CONTRIBUICOES PATRONAIS	208.157,14		
3.1.9.0.94	INDENIZACOES RESTITUICOES TRABALHISTAS	11.259,17		
3.1.9.1.00	APLICACAO DIRETA DECORRENTE DE OPERACAO ENTRE ORGAOS, FUNDOS E ENTIDADES INTEGRANTES DOS ORCAMENTOS FISCAL E DA SEGURIDADE SOCIAL		72.363,58	
3.1.9.1.13	CONTRIBUICOES PATRONAIS	72.363,58		
3.3.0.0.00	OUTRAS DESPESAS CORRENTES			4.715.894,07
3.3.9.0.00	APLICACOES DIRETAS		4.715.894,07	
3.3.9.0.30	MATERIAL DE CONSUMO	35.121,99		
3.3.9.0.36	OUTROS SERVICOS DE TERCEIROS - PESSOA FISICA	61.631,95		
3.3.9.0.37	LOCACAO DE MAO-DE-OBRA	2.492.428,25		
3.3.9.0.39	OUTROS SERVICOS DE TERCEIROS - PESSOA JURIDICA	1.821.734,91		
3.3.9.0.46	AUXILIO-ALIMENTACAO	33.923,00		
3.3.9.0.47	OBRIGACOES TRIBUTARIAS CONTRIBUTIVAS	84.879,90		
3.3.9.0.91	SENTENCAS JUDICIAIS	60.944,00		
3.3.9.0.92	DESPESAS DE EXERCICIOS ANTERIORES	125.230,07		
4.0.0.0.00	DESPESAS DE CAPITAL			257.002,50
4.4.0.0.00	INVESTIMENTOS			257.002,50
4.4.9.0.00	APLICACOES DIRETAS		257.002,50	
4.4.9.0.52	EQUIPAMENTOS E MATERIAL PERMANENTE	257.002,50		
<b>TOTAL</b>				<b>6.489.348,49</b>

ORÇAMENTO GERAL

13201 - AUTARQUIA DE REGULACAO, FISCALIZACAO E CONTROLE DOS SERVICOS PUBLICOS DE SANEAMENTO AMBIENTAL

PROGRAMA DE TRABALHO

CÓDIGO	ESPECIFICAÇÃO	PROJETO	ATIVIDADE	TOTAL
02.000.0000.0000.0000	JUDICIARIA		1.516.451,92	1.516.451,92
02.122.0000.0000.0000	ADMINISTRACAO GERAL		1.516.451,92	1.516.451,92
02.122.0001.0000.0000	GESTAO E MANUTENCAO		1.516.451,92	1.516.451,92
02.122.0001.2195.0000	REMUNERACAO DE PESSOAL ATIVO DO MUNICIPIO E ENCARGOS SOCIAIS		1.516.451,92	1.516.451,92
02.122.0001.2195.0008	REMUNERACAO DE PESSOAL ATIVO DO MUNICIPIO E ENCARGOS SOCIAIS		1.516.451,92	1.516.451,92
04.000.0000.0000.0000	ADMINISTRACAO	281.002,50	1.372.224,31	1.653.226,81
04.122.0000.0000.0000	ADMINISTRACAO GERAL	9.091,40	174.428,96	183.520,36
04.122.0001.0000.0000	GESTAO E MANUTENCAO	9.091,40	174.428,96	183.520,36
04.122.0001.1796.0000	AQUISICAO DE EQUIPAMENTOS, MOBILIARIOS E VEICULOS	9.091,40		9.091,40
04.122.0001.1796.0007	AQUISICAO DE EQUIPAMENTOS, MOBILIARIOS E VEICULOS	9.091,40		9.091,40
04.122.0001.2016.0000	MANUTENCAO E FUNCIONAMENTO ADMINISTRATIVO		174.428,96	174.428,96
04.122.0001.2016.0007	MANUTENCAO E FUNCIONAMENTO ADMINISTRATIVO		174.428,96	174.428,96
04.125.0000.0000.0000	NORMALIZACAO E FISCALIZACAO		1.197.795,35	1.197.795,35
04.125.0138.0000.0000	REGULACAO, FISCALIZACAO E CONTROLE DOS SERVICOS PUBLICOS PELA ACFOR		1.197.795,35	1.197.795,35
04.125.0138.2559.0000	MANUTENCAO DO PROGRAMA DE FISCALIZACAO INTEGRADA		1.197.795,35	1.197.795,35
04.125.0138.2559.0001	MANUTENCAO DO PROGRAMA DE FISCALIZACAO INTEGRADA		1.197.795,35	1.197.795,35
04.126.0000.0000.0000	TECNOLOGIA DA INFORMACAO	271.911,10		271.911,10
04.126.0001.0000.0000	GESTAO E MANUTENCAO	271.911,10		271.911,10
04.126.0001.1005.0000	AQUISICAO E IMPLANTACAO DE PRODUTOS E SERVICOS DE TI	271.911,10		271.911,10
04.126.0001.1005.0007	AQUISICAO E IMPLANTACAO DE PRODUTOS E SERVICOS DE TI	271.911,10		271.911,10
18.000.0000.0000.0000	GESTAO AMBIENTAL		3.319.669,76	3.319.669,76
18.125.0000.0000.0000	NORMALIZACAO E FISCALIZACAO		3.319.669,76	3.319.669,76
18.125.0138.0000.0000	REGULACAO, FISCALIZACAO E CONTROLE DOS SERVICOS PUBLICOS PELA ACFOR		3.319.669,76	3.319.669,76
18.125.0138.2554.0000	REGULAMENTACAO E FISCALIZACAO DOS SERVICOS PUBLICOS		3.319.669,76	3.319.669,76
18.125.0138.2554.0001	REGULAMENTACAO E FISCALIZACAO DOS SERVICOS PUBLICOS		3.319.669,76	3.319.669,76
	<b>TOTAL</b>	<b>281.002,50</b>	<b>6.208.345,99</b>	<b>6.489.348,49</b>

ORÇAMENTO GERAL

13201 - AUTARQUIA DE REGULACAO, FISCALIZACAO E CONTROLE DOS SERVICOS PUBLICOS DE SANEAMENTO AMBIENTAL

PROGRAMA DE TRABALHO

CÓDIGO	ESPECIFICAÇÃO	ORDINÁRIO	VINCULADO	TOTAL
02.000.0000.0000.0000	JUDICIARIA	1.516.451,92		1.516.451,92
02.122.0000.0000.0000	ADMINISTRACAO GERAL	1.516.451,92		1.516.451,92
02.122.0001.0000.0000	GESTAO E MANUTENCAO	1.516.451,92		1.516.451,92
02.122.0001.2195.0000	REMUNERACAO DE PESSOAL ATIVO DO MUNICIPIO E ENCARGOS SOCIAIS	1.516.451,92		1.516.451,92
02.122.0001.2195.0008	REMUNERACAO DE PESSOAL ATIVO DO MUNICIPIO E ENCARGOS SOCIAIS	1.516.451,92		1.516.451,92
04.000.0000.0000.0000	ADMINISTRACAO	1.653.226,81		1.653.226,81
04.122.0000.0000.0000	ADMINISTRACAO GERAL	183.520,36		183.520,36
04.122.0001.0000.0000	GESTAO E MANUTENCAO	183.520,36		183.520,36
04.122.0001.1796.0000	AQUISICAO DE EQUIPAMENTOS, MOBILIARIOS E VEICULOS	9.091,40		9.091,40
04.122.0001.1796.0007	AQUISICAO DE EQUIPAMENTOS, MOBILIARIOS E VEICULOS	9.091,40		9.091,40
04.122.0001.2016.0000	MANUTENCAO E FUNCIONAMENTO ADMINISTRATIVO	174.428,96		174.428,96
04.122.0001.2016.0007	MANUTENCAO E FUNCIONAMENTO ADMINISTRATIVO	174.428,96		174.428,96
04.125.0000.0000.0000	NORMALIZACAO E FISCALIZACAO	1.197.795,35		1.197.795,35
04.125.0138.0000.0000	REGULACAO, FISCALIZACAO E CONTROLE DOS SERVICOS PUBLICOS PELA ACFOR	1.197.795,35		1.197.795,35
04.125.0138.2559.0000	MANUTENCAO DO PROGRAMA DE FISCALIZACAO INTEGRADA	1.197.795,35		1.197.795,35
04.125.0138.2559.0001	MANUTENCAO DO PROGRAMA DE FISCALIZACAO INTEGRADA	1.197.795,35		1.197.795,35
04.126.0000.0000.0000	TECNOLOGIA DA INFORMACAO	271.911,10		271.911,10
04.126.0001.0000.0000	GESTAO E MANUTENCAO	271.911,10		271.911,10
04.126.0001.1005.0000	AQUISICAO E IMPLANTACAO DE PRODUTOS E SERVICOS DE TI	271.911,10		271.911,10
04.126.0001.1005.0007	AQUISICAO E IMPLANTACAO DE PRODUTOS E SERVICOS DE TI	271.911,10		271.911,10
18.000.0000.0000.0000	GESTAO AMBIENTAL	3.319.669,76		3.319.669,76
18.125.0000.0000.0000	NORMALIZACAO E FISCALIZACAO	3.319.669,76		3.319.669,76
18.125.0138.0000.0000	REGULACAO, FISCALIZACAO E CONTROLE DOS SERVICOS PUBLICOS PELA ACFOR	3.319.669,76		3.319.669,76
18.125.0138.2554.0000	REGULAMENTACAO E FISCALIZACAO DOS SERVICOS PUBLICOS	3.319.669,76		3.319.669,76
18.125.0138.2554.0001	REGULAMENTACAO E FISCALIZACAO DOS SERVICOS PUBLICOS	3.319.669,76		3.319.669,76
	<b>TOTAL</b>	<b>6.489.348,49</b>		<b>6.489.348,49</b>

PREFEITURA MUNICIPAL DE FORTALEZA

13201 - AUTARQUIA DE REGULACAO, FISCALIZACAO E CONTROLE DOS SERVICOS PUBLICOS DE SANEAMENTO AMBIENTAL

EXERCÍCIO DE 2018

ANEXO 9

ORÇAMENTO GERAL

DEMONSTRATIVO DAS DESPESAS POR ÓRGÃO E FUNÇÃO

	LEGISLATIVA	JUDICIARIA	ESSENCIAL A JUSTICA	ADMINISTRACAO
AUTARQUIA DE REGULACAO, FISCALIZACAO E CONTROLE DOS SERVICOS PUBLICOS DE	-	1.516.451,92	-	1.653.226,81
	URBANISMO	HABITACAO	SANEAMENTO	GESTAO AMBIENTAL
AUTARQUIA DE REGULACAO, FISCALIZACAO E CONTROLE DOS SERVICOS PUBLICOS DE	-	-	-	3.319.669,76
<b>TOTAL</b>				<b>6.489.348,49</b>

PREFEITURA MUNICIPAL DE FORTALEZA

EXERCÍCIO DE 2018

ANEXO 11

ORÇAMENTO GERAL

13201 - AUTARQUIA DE REGULACAO, FISCALIZACAO E CONTROLE DOS SERVICOS PUBLICOS DE SANEAMENTO AMBIENTAL

NATUREZA DA DESPESA

CÓDIGO	ESPECIFICAÇÃO	CRÉDITOS ORÇAMENTÁRIOS E SUPLEMENTARES	CRÉDITOS ESPECIAIS E EXTRAORDINÁRIOS	TOTAL	REALIZADA EMPENHADA NO ANO	DIFERENÇA SALDO A EMPENHAR
3.0.0.0.00	DESPESAS CORRENTES	8.565.757,00	67.000,00	8.632.757,00	6.232.345,99	2.400.411,01
3.1.0.0.00	PESSOAL E ENCARGOS SOCIAIS	1.880.904,00		1.880.904,00	1.516.451,92	364.452,08
3.3.0.0.00	OUTRAS DESPESAS CORRENTES	6.684.853,00	67.000,00	6.751.853,00	4.715.894,07	2.035.958,93
4.0.0.0.00	DESPESAS DE CAPITAL	436.000,00		436.000,00	257.002,50	178.997,50
4.4.0.0.00	INVESTIMENTOS	436.000,00		436.000,00	257.002,50	178.997,50
	<b>TOTAL</b>	<b>9.001.757,00</b>	<b>67.000,00</b>	<b>9.068.757,00</b>	<b>6.489.348,49</b>	<b>2.579.408,51</b>

PREFEITURA MUNICIPAL DE FORTALEZA

EXERCÍCIO DE 2018

ANEXO 2

ORÇAMENTO GERAL

13901 - FUNDO DE APERFEICOAMENTO DA PROCURADORIA GERAL DO MUNICIPIO

CÓDIGO	ESPECIFICAÇÃO	NATUREZA DA DESPESA		
		ELEMENTO	MODALIDADE	CATEGORIA / GRUPO
3.0.0.0.00	DESPESAS CORRENTES			244.025,91
3.3.0.0.00	OUTRAS DESPESAS CORRENTES			244.025,91
3.3.9.0.00	APLICACOES DIRETAS		244.025,91	
3.3.9.0.14	DIARIAS - CIVIL	58.600,00		
3.3.9.0.33	PASSAGENS E DESPESAS COM LOCOMOCAO	39.884,86		
3.3.9.0.36	OUTROS SERVICOS DE TERCEIROS - PESSOA FISICA	1.080,00		
3.3.9.0.39	OUTROS SERVICOS DE TERCEIROS - PESSOA JURIDICA	119.810,29		
3.3.9.0.93	INDENIZACOES E RESTITUICOES	24.650,76		
<b>TOTAL</b>				<b>244.025,91</b>

PREFEITURA MUNICIPAL DE FORTALEZA

EXERCÍCIO DE 2018

ANEXO 6

ORÇAMENTO GERAL

13901 - FUNDO DE APERFEICOAMENTO DA PROCURADORIA GERAL DO MUNICIPIO

CÓDIGO	ESPECIFICAÇÃO	PROGRAMA DE TRABALHO		
		PROJETO	ATIVIDADE	TOTAL
03.000.0000.0000.0000	ESSENCIAL A JUSTICA		244.025,91	244.025,91
03.128.0000.0000.0000	FORMACAO DE RECURSOS HUMANOS		244.025,91	244.025,91
03.128.0082.0000.0000	GESTAO DE PESSOAS E VALORIZACAO DOS SERVIDORES		244.025,91	244.025,91
03.128.0082.2457.0000	FORMACAO E CAPACITACAO DOS PROCURADORES MUNICIPAIS		244.025,91	244.025,91
03.128.0082.2457.0001	FORMACAO E CAPACITACAO DOS PROCURADORES MUNICIPAIS		244.025,91	244.025,91
<b>TOTAL</b>			<b>244.025,91</b>	<b>244.025,91</b>

PREFEITURA MUNICIPAL DE FORTALEZA

EXERCÍCIO DE 2018

ANEXO 8

ORÇAMENTO GERAL

13901 - FUNDO DE APERFEICOAMENTO DA PROCURADORIA GERAL DO MUNICIPIO

PROGRAMA DE TRABALHO

CÓDIGO	ESPECIFICAÇÃO	ORDINÁRIO	VINCULADO	TOTAL
03.000.0000.0000.0000	ESSENCIAL A JUSTICA	244.025,91		244.025,91
03.128.0000.0000.0000	FORMACAO DE RECURSOS HUMANOS	244.025,91		244.025,91
03.128.0082.0000.0000	GESTAO DE PESSOAS E VALORIZACAO DOS SERVIDORES	244.025,91		244.025,91
03.128.0082.2457.0000	FORMACAO E CAPACITACAO DOS PROCURADORES MUNICIPAIS	244.025,91		244.025,91
03.128.0082.2457.0001	FORMACAO E CAPACITACAO DOS PROCURADORES MUNICIPAIS	244.025,91		244.025,91
<b>TOTAL</b>		<b>244.025,91</b>		<b>244.025,91</b>

PREFEITURA MUNICIPAL DE FORTALEZA

13901 - FUNDO DE APERFEICOAMENTO DA PROCURADORIA GERAL DO MUNICIPIO

EXERCÍCIO DE 2018

ANEXO 9

ORÇAMENTO GERAL

DEMONSTRATIVO DAS DESPESAS POR ÓRGÃO E FUNÇÃO

	LEGISLATIVA	JUDICIARIA	ESSENCIAL A JUSTICA	ADMINISTRACAO
FUNDO DE APERFEICOAMENTO DA PROCURADORIA GERAL DO MUNICIPIO	-	-	244.025,91	-
<b>TOTAL</b>				<b>244.025,91</b>

PREFEITURA MUNICIPAL DE FORTALEZA

EXERCÍCIO DE 2018

ANEXO 11

ORÇAMENTO GERAL

13901 - FUNDO DE APERFEICOAMENTO DA PROCURADORIA GERAL DO MUNICIPIO

NATUREZA DA DESPESA

CÓDIGO	ESPECIFICAÇÃO	CRÉDITOS ORÇAMENTÁRIOS E SUPLEMENTARES	CRÉDITOS ESPECIAIS E EXTRAORDINÁRIOS	TOTAL	REALIZADA EM PENHADA NO ANO	DIFERENÇA SALDO A EM PENHAR
3.0.0.0.00	DESPESAS CORRENTES	493.000,00		493.000,00	244.025,91	248.974,09
3.3.0.0.00	OUTRAS DESPESAS CORRENTES	493.000,00		493.000,00	244.025,91	248.974,09
4.0.0.0.00	DESPESAS DE CAPITAL	150.000,00		150.000,00		150.000,00
4.4.0.0.00	INVESTIMENTOS	150.000,00		150.000,00		150.000,00
<b>TOTAL</b>		<b>643.000,00</b>		<b>643.000,00</b>	<b>244.025,91</b>	<b>398.974,09</b>

ORÇAMENTO GERAL

13000 - PROCURADORIA GERAL DO MUNICIPIO

CÓDIGO	ESPECIFICAÇÃO	NATUREZA DA DESPESA		
		ELEMENTO	MODALIDADE	CATEGORIA / GRUPO
3.0.0.0.00	DESPESAS CORRENTES			46.286.440,07
3.1.0.0.00	PESSOAL E ENCARGOS SOCIAIS			39.808.445,85
3.1.9.0.00	APLICACOES DIRETAS		33.330.509,75	
3.1.9.0.03	PENSOES	669.798,87		
3.1.9.0.05	OUTROS BENEFICIOS PREVIDENCIARIOS	3.040,62		
3.1.9.0.11	VENCIMENTOS E VANTAGENS FIXAS - PESSOAL CIVIL	31.864.428,75		
3.1.9.0.13	CONTRIBUICOES PATRONAIS	627.585,48		
3.1.9.0.92	DESPESAS DE EXERCICIOS ANTERIORES	22.396,74		
3.1.9.0.94	INDENIZACOES RESTITUICOES TRABALHISTAS	12.536,72		
3.1.9.0.96	RESSARCIMENTO DE DESPESAS DE PESSOAL REQUISITADO	130.722,57		
3.1.9.1.00	APLICACAO DIRETA DECORRENTE DE OPERACAO ENTRE ORGAOS, FUNDOS E ENTIDADES INTEGRANTES DOS ORCAMENTOS FISCAL F DA SFGURIDADF SOCIAL		6.477.936,10	
3.1.9.1.13	CONTRIBUICOES PATRONAIS	6.477.936,10		
3.3.0.0.00	OUTRAS DESPESAS CORRENTES			6.477.994,22
3.3.9.0.00	APLICACOES DIRETAS		6.477.994,22	
3.3.9.0.14	DIARIAS - CIVIL	76.100,00		
3.3.9.0.30	MATERIAL DE CONSUMO	113.670,82		
3.3.9.0.33	PASSAGENS E DESPESAS COM LOCOMOCAO	39.884,86		
3.3.9.0.35	SERVICOS DE CONSULTORIA	330.000,00		
3.3.9.0.36	OUTROS SERVICOS DE TERCEIROS - PESSOA FISICA	482.841,31		
3.3.9.0.37	LOCACAO DE MAO-DE-OBRA	2.492.428,25		
3.3.9.0.39	OUTROS SERVICOS DE TERCEIROS - PESSOA JURIDICA	2.509.976,25		
3.3.9.0.46	AUXILIO-ALIMENTACAO	135.967,00		
3.3.9.0.47	OBRIGACOES TRIBUTARIAS CONTRIBUTIVAS	84.879,90		
3.3.9.0.91	SENTENCAS JUDICIAIS	60.944,00		
3.3.9.0.92	DESPESAS DE EXERCICIOS ANTERIORES	126.651,07		
3.3.9.0.93	INDENIZACOES E RESTITUICOES	24.650,76		
4.0.0.0.00	DESPESAS DE CAPITAL			257.234,50
4.4.0.0.00	INVESTIMENTOS			257.234,50
4.4.9.0.00	APLICACOES DIRETAS		257.234,50	
4.4.9.0.39	OUTROS SERVICOS DE TERCEIROS - PESSOA JURIDICA	232,00		
4.4.9.0.52	EQUIPAMENTOS E MATERIAL PERMANENTE	257.002,50		
<b>TOTAL</b>				<b>46.543.674,57</b>

PREFEITURA MUNICIPAL DE FORTALEZA

13000 - PROCURADORIA GERAL DO MUNICIPIO

EXERCÍCIO DE 2018

ANEXO 7

ORÇAMENTO GERAL

CONSOLIDAÇÃO DAS DESPESAS POR ÓRGÃO

PROGRAMA DE TRABALHO

CÓDIGO	ESPECIFICAÇÃO	PROJETO	ATIVIDADE	TOTAL
02.000.0000.0000.0000	JUDICIARIA	330.232,00	40.996.520,09	41.326.752,09
02.092.0000.0000.0000	REPRESENTACAO JUDICIAL E EXTRAJUDICIAL	330.000,00		330.000,00
02.092.0180.0000.0000	GESTAO E MODERNIZACAO DA DIVIDA ATIVA	330.000,00		330.000,00
02.092.0180.1006.0000	MODERNIZACAO DA GESTAO ADMINISTRATIVA E FISCAL DA DIVIDA ATIVA	330.000,00		330.000,00
02.092.0180.1006.0001	MODERNIZACAO DA GESTAO ADMINISTRATIVA E FISCAL DA DIVIDA ATIVA	330.000,00		330.000,00
02.122.0000.0000.0000	ADMINISTRACAO GERAL		40.996.520,09	40.996.520,09
02.122.0001.0000.0000	GESTAO E MANUTENCAO		40.996.520,09	40.996.520,09
02.122.0001.2016.0000	MANUTENCAO E FUNCIONAMENTO ADMINISTRATIVO		1.188.074,24	1.188.074,24
02.122.0001.2016.0006	MANUTENCAO E FUNCIONAMENTO ADMINISTRATIVO		1.188.074,24	1.188.074,24
02.122.0001.2195.0000	REMUNERACAO DE PESSOAL ATIVO DO MUNICIPIO E ENCARGOS SOCIAIS		39.808.445,85	39.808.445,85
02.122.0001.2195.0007	REMUNERACAO DE PESSOAL ATIVO DO MUNICIPIO E ENCARGOS SOCIAIS		38.291.993,93	38.291.993,93
02.122.0001.2195.0008	REMUNERACAO DE PESSOAL ATIVO DO MUNICIPIO E ENCARGOS SOCIAIS		1.516.451,92	1.516.451,92
02.126.0000.0000.0000	TECNOLOGIA DA INFORMACAO	232,00		232,00
02.126.0001.0000.0000	GESTAO E MANUTENCAO	232,00		232,00
02.126.0001.1005.0000	AQUISICAO E IMPLANTACAO DE PRODUTOS E SERVICOS DE TI	232,00		232,00
02.126.0001.1005.0006	AQUISICAO E IMPLANTACAO DE PRODUTOS E SERVICOS DE TI	232,00		232,00
03.000.0000.0000.0000	ESSENCIAL A JUSTICA		244.025,91	244.025,91
03.128.0000.0000.0000	FORMACAO DE RECURSOS HUMANOS		244.025,91	244.025,91
03.128.0082.0000.0000	GESTAO DE PESSOAS E VALORIZACAO DOS SERVIDORES		244.025,91	244.025,91
03.128.0082.2457.0000	FORMACAO E CAPACITACAO DOS PROCURADORES MUNICIPAIS		244.025,91	244.025,91
03.128.0082.2457.0001	FORMACAO E CAPACITACAO DOS PROCURADORES MUNICIPAIS		244.025,91	244.025,91
04.000.0000.0000.0000	ADMINISTRACAO	281.002,50	1.372.224,31	1.653.226,81
04.122.0000.0000.0000	ADMINISTRACAO GERAL	9.091,40	174.428,96	183.520,36
04.122.0001.0000.0000	GESTAO E MANUTENCAO	9.091,40	174.428,96	183.520,36
04.122.0001.1796.0000	AQUISICAO DE EQUIPAMENTOS, MOBILIARIOS E VEICULOS	9.091,40		9.091,40
04.122.0001.1796.0007	AQUISICAO DE EQUIPAMENTOS, MOBILIARIOS E VEICULOS	9.091,40		9.091,40
04.122.0001.2016.0000	MANUTENCAO E FUNCIONAMENTO ADMINISTRATIVO		174.428,96	174.428,96



PREFEITURA MUNICIPAL DE FORTALEZA

13000 - PROCURADORIA GERAL DO MUNICIPIO

EXERCÍCIO DE 2018

ANEXO 7

ORÇAMENTO GERAL

CONSOLIDAÇÃO DAS DESPESAS POR ÓRGÃO

PROGRAMA DE TRABALHO

CÓDIGO	ESPECIFICAÇÃO	PROJETO	ATIVIDADE	TOTAL
04.122.0001.2016.0007	MANUTENCAO E FUNCIONAMENTO ADMINISTRATIVO		174.428,96	174.428,96
04.125.0000.0000.0000	NORMALIZACAO E FISCALIZACAO		1.197.795,35	1.197.795,35
04.125.0138.0000.0000	REGULACAO, FISCALIZACAO E CONTROLE DOS SERVICOS PUBLICOS PELA ACFOR		1.197.795,35	1.197.795,35
04.125.0138.2559.0000	MANUTENCAO DO PROGRAMA DE FISCALIZACAO INTEGRADA		1.197.795,35	1.197.795,35
04.125.0138.2559.0001	MANUTENCAO DO PROGRAMA DE FISCALIZACAO INTEGRADA		1.197.795,35	1.197.795,35
04.126.0000.0000.0000	TECNOLOGIA DA INFORMACAO	271.911,10		271.911,10
04.126.0001.0000.0000	GESTAO E MANUTENCAO	271.911,10		271.911,10
04.126.0001.1005.0000	AQUISICAO E IMPLANTACAO DE PRODUTOS E SERVICOS DE TI	271.911,10		271.911,10
04.126.0001.1005.0007	AQUISICAO E IMPLANTACAO DE PRODUTOS E SERVICOS DE TI	271.911,10		271.911,10
18.000.0000.0000.0000	GESTAO AMBIENTAL		3.319.669,76	3.319.669,76
18.125.0000.0000.0000	NORMALIZACAO E FISCALIZACAO		3.319.669,76	3.319.669,76
18.125.0138.0000.0000	REGULACAO, FISCALIZACAO E CONTROLE DOS SERVICOS PUBLICOS PELA ACFOR		3.319.669,76	3.319.669,76
18.125.0138.2554.0000	REGULAMENTACAO E FISCALIZACAO DOS SERVICOS PUBLICOS		3.319.669,76	3.319.669,76
18.125.0138.2554.0001	REGULAMENTACAO E FISCALIZACAO DOS SERVICOS PUBLICOS		3.319.669,76	3.319.669,76
	<b>TOTAL</b>	<b>611.234,50</b>	<b>45.932.440,07</b>	<b>46.543.674,57</b>

ORÇAMENTO GERAL

14101 - CONTROLADORIA E OUVIDORIA GERAL DO MUNICIPIO

CÓDIGO	ESPECIFICAÇÃO	NATUREZA DA DESPESA		CATEGORIA / GRUPO
		ELEMENTO	MODALIDADE	
3.0.0.0.00	DESPESAS CORRENTES			3.944.604,81
3.1.0.0.00	PESSOAL E ENCARGOS SOCIAIS			3.612.833,71
3.1.9.0.00	APLICACOES DIRETAS		3.481.250,27	
3.1.9.0.05	OUTROS BENEFICIOS PREVIDENCIARIOS	32,52		
3.1.9.0.11	VENCIMENTOS E VANTAGENS FIXAS - PESSOAL CIVIL	2.777.672,63		
3.1.9.0.13	CONTRIBUICOES PATRONAIS	487.818,98		
3.1.9.0.92	DESPESAS DE EXERCICIOS ANTERIORES	8.721,75		
3.1.9.0.94	INDENIZACOES RESTITUICOES TRABALHISTAS	134.809,24		
3.1.9.0.96	RESSARCIMENTO DE DESPESAS DE PESSOAL REQUISITADO	72.195,15		
3.1.9.1.00	APLICACAO DIRETA DECORRENTE DE OPERACAO ENTRE ORGAOS, FUNDOS E ENTIDADES INTEGRANTES DOS ORCAMENTOS FISCAL E DA SEGURIDADE SOCIAL		131.583,44	
3.1.9.1.13	CONTRIBUICOES PATRONAIS	131.583,44		
3.3.0.0.00	OUTRAS DESPESAS CORRENTES			331.771,10
3.3.9.0.00	APLICACOES DIRETAS		331.771,10	
3.3.9.0.14	DIARIAS - CIVIL	1.350,00		
3.3.9.0.30	MATERIAL DE CONSUMO	19.413,18		
3.3.9.0.36	OUTROS SERVICOS DE TERCEIROS - PESSOA FISICA	34.004,82		
3.3.9.0.39	OUTROS SERVICOS DE TERCEIROS - PESSOA JURIDICA	151.317,10		
3.3.9.0.46	AUXILIO-ALIMENTACAO	125.686,00		
4.0.0.0.00	DESPESAS DE CAPITAL			7.811,10
4.4.0.0.00	INVESTIMENTOS			7.811,10
4.4.9.0.00	APLICACOES DIRETAS		7.811,10	
4.4.9.0.52	EQUIPAMENTOS E MATERIAL PERMANENTE	7.811,10		
<b>TOTAL</b>				<b>3.952.415,91</b>

PREFEITURA MUNICIPAL DE FORTALEZA

EXERCÍCIO DE 2018

ANEXO 6

ORÇAMENTO GERAL

14101 - CONTROLADORIA E OUVIDORIA GERAL DO MUNICIPIO

PROGRAMA DE TRABALHO

CÓDIGO	ESPECIFICAÇÃO	PROJETO	ATIVIDADE	TOTAL
04.000.0000.0000.0000	ADMINISTRACAO	7.811,10	3.944.604,81	3.952.415,91
04.122.0000.0000.0000	ADMINISTRACAO GERAL	7.811,10	3.944.604,81	3.952.415,91
04.122.0001.0000.0000	GESTAO E MANUTENCAO	7.811,10	3.944.604,81	3.952.415,91
04.122.0001.1796.0000	AQUISICAO DE EQUIPAMENTOS, MOBILIARIOS E VEICULOS	7.811,10		7.811,10
04.122.0001.1796.0008	AQUISICAO DE EQUIPAMENTOS, MOBILIARIOS E VEICULOS	7.811,10		7.811,10
04.122.0001.2016.0000	MANUTENCAO E FUNCIONAMENTO ADMINISTRATIVO		331.771,10	331.771,10
04.122.0001.2016.0008	MANUTENCAO E FUNCIONAMENTO ADMINISTRATIVO		331.771,10	331.771,10
04.122.0001.2195.0000	REMUNERACAO DE PESSOAL ATIVO DO MUNICIPIO E ENCARGOS SOCIAIS		3.612.833,71	3.612.833,71
04.122.0001.2195.0009	REMUNERACAO DE PESSOAL ATIVO DO MUNICIPIO E ENCARGOS SOCIAIS		3.612.833,71	3.612.833,71
<b>TOTAL</b>		<b>7.811,10</b>	<b>3.944.604,81</b>	<b>3.952.415,91</b>

PREFEITURA MUNICIPAL DE FORTALEZA

EXERCÍCIO DE 2018

ANEXO 8

ORÇAMENTO GERAL

14101 - CONTROLADORIA E OUVIDORIA GERAL DO MUNICIPIO

PROGRAMA DE TRABALHO

CÓDIGO	ESPECIFICAÇÃO	ORDINÁRIO	VINCULADO	TOTAL
04.000.0000.0000.0000	ADMINISTRACAO	3.952.415,91		3.952.415,91
04.122.0000.0000.0000	ADMINISTRACAO GERAL	3.952.415,91		3.952.415,91
04.122.0001.0000.0000	GESTAO E MANUTENCAO	3.952.415,91		3.952.415,91
04.122.0001.1796.0000	AQUISICAO DE EQUIPAMENTOS, MOBILIARIOS E VEICULOS	7.811,10		7.811,10
04.122.0001.1796.0008	AQUISICAO DE EQUIPAMENTOS, MOBILIARIOS E VEICULOS	7.811,10		7.811,10
04.122.0001.2016.0000	MANUTENCAO E FUNCIONAMENTO ADMINISTRATIVO	331.771,10		331.771,10
04.122.0001.2016.0008	MANUTENCAO E FUNCIONAMENTO ADMINISTRATIVO	331.771,10		331.771,10
04.122.0001.2195.0000	REMUNERACAO DE PESSOAL ATIVO DO MUNICIPIO E ENCARGOS SOCIAIS	3.612.833,71		3.612.833,71
04.122.0001.2195.0009	REMUNERACAO DE PESSOAL ATIVO DO MUNICIPIO E ENCARGOS SOCIAIS	3.612.833,71		3.612.833,71
<b>TOTAL</b>		<b>3.952.415,91</b>		<b>3.952.415,91</b>

PREFEITURA MUNICIPAL DE FORTALEZA

14101 - CONTROLADORIA E OUVIDORIA GERAL DO MUNICIPIO

EXERCÍCIO DE 2018

ANEXO 9

ORÇAMENTO GERAL

DEMONSTRATIVO DAS DESPESAS POR ÓRGÃO E FUNÇÃO

	LEGISLATIVA	JUDICIARIA	ESSENCIAL A JUSTICA	ADMINISTRACAO
CONTROLADORIA E OUVIDORIA GERAL DO MUNICIPIO	-	-	-	3.952.415,91
<b>TOTAL</b>				<b>3.952.415,91</b>

PREFEITURA MUNICIPAL DE FORTALEZA

EXERCÍCIO DE 2018

ANEXO 11

ORÇAMENTO GERAL

14101 - CONTROLADORIA E OUVIDORIA GERAL DO MUNICIPIO

NATUREZA DA DESPESA

CÓDIGO	ESPECIFICAÇÃO	CRÉDITOS ORÇAMENTÁRIOS E SUPLEMENTARES	CRÉDITOS ESPECIAIS E EXTRAORDINÁRIOS	TOTAL	REALIZADA EM PENHADA NO ANO	DIFERENÇA SALDO A EMPENHAR
3.0.0.0.00	DESPESAS CORRENTES	3.969.834,00		3.969.834,00	3.944.604,81	25.229,19
3.1.0.0.00	PESSOAL E ENCARGOS SOCIAIS	3.613.210,00		3.613.210,00	3.612.833,71	376,29
3.3.0.0.00	OUTRAS DESPESAS CORRENTES	356.624,00		356.624,00	331.771,10	24.852,90
4.0.0.0.00	DESPESAS DE CAPITAL	9.000,00		9.000,00	7.811,10	1.188,90
4.4.0.0.00	INVESTIMENTOS	9.000,00		9.000,00	7.811,10	1.188,90
	<b>TOTAL</b>	<b>3.978.834,00</b>		<b>3.978.834,00</b>	<b>3.952.415,91</b>	<b>26.418,09</b>

ORÇAMENTO GERAL

14000 - CONTROLADORIA E OUVIDORIA GERAL DO MUNICIPIO

CÓDIGO	ESPECIFICAÇÃO	NATUREZA DA DESPESA		CATEGORIA / GRUPO
		ELEMENTO	MODALIDADE	
3.0.0.0.00	DESPESAS CORRENTES			3.944.604,81
3.1.0.0.00	PESSOAL E ENCARGOS SOCIAIS			3.612.833,71
3.1.9.0.00	APLICACOES DIRETAS		3.481.250,27	
3.1.9.0.05	OUTROS BENEFICIOS PREVIDENCIARIOS	32,52		
3.1.9.0.11	VENCIMENTOS E VANTAGENS FIXAS - PESSOAL CIVIL	2.777.672,63		
3.1.9.0.13	CONTRIBUICOES PATRONAIS	487.818,98		
3.1.9.0.92	DESPESAS DE EXERCICIOS ANTERIORES	8.721,75		
3.1.9.0.94	INDENIZACOES RESTITUICOES TRABALHISTAS	134.809,24		
3.1.9.0.96	RESSARCIMENTO DE DESPESAS DE PESSOAL REQUISITADO	72.195,15		
3.1.9.1.00	APLICACAO DIRETA DECORRENTE DE OPERACAO ENTRE ORGAOS, FUNDOS E ENTIDADES INTEGRANTES DOS ORCAMENTOS FISCAL E DA SEGURIDADE SOCIAL		131.583,44	
3.1.9.1.13	CONTRIBUICOES PATRONAIS	131.583,44		
3.3.0.0.00	OUTRAS DESPESAS CORRENTES			331.771,10
3.3.9.0.00	APLICACOES DIRETAS		331.771,10	
3.3.9.0.14	DIARIAS - CIVIL	1.350,00		
3.3.9.0.30	MATERIAL DE CONSUMO	19.413,18		
3.3.9.0.36	OUTROS SERVICOS DE TERCEIROS - PESSOA FISICA	34.004,82		
3.3.9.0.39	OUTROS SERVICOS DE TERCEIROS - PESSOA JURIDICA	151.317,10		
3.3.9.0.46	AUXILIO-ALIMENTACAO	125.686,00		
4.0.0.0.00	DESPESAS DE CAPITAL			7.811,10
4.4.0.0.00	INVESTIMENTOS			7.811,10
4.4.9.0.00	APLICACOES DIRETAS		7.811,10	
4.4.9.0.52	EQUIPAMENTOS E MATERIAL PERMANENTE	7.811,10		
<b>TOTAL</b>				<b>3.952.415,91</b>

PREFEITURA MUNICIPAL DE FORTALEZA

14000 - CONTROLADORIA E OUVIDORIA GERAL DO MUNICIPIO

EXERCÍCIO DE 2018

ANEXO 7

ORÇAMENTO GERAL

CONSOLIDAÇÃO DAS DESPESAS POR ÓRGÃO

PROGRAMA DE TRABALHO

CÓDIGO	ESPECIFICAÇÃO	PROJETO	ATIVIDADE	TOTAL
04.000.0000.0000.0000	ADMINISTRACAO	7.811,10	3.944.604,81	3.952.415,91
04.122.0000.0000.0000	ADMINISTRACAO GERAL	7.811,10	3.944.604,81	3.952.415,91
04.122.0001.0000.0000	GESTAO E MANUTENCAO	7.811,10	3.944.604,81	3.952.415,91
04.122.0001.1796.0000	AQUISICAO DE EQUIPAMENTOS, MOBILIARIOS E VEICULOS	7.811,10		7.811,10
04.122.0001.1796.0008	AQUISICAO DE EQUIPAMENTOS, MOBILIARIOS E VEICULOS	7.811,10		7.811,10
04.122.0001.2016.0000	MANUTENCAO E FUNCIONAMENTO ADMINISTRATIVO		331.771,10	331.771,10
04.122.0001.2016.0008	MANUTENCAO E FUNCIONAMENTO ADMINISTRATIVO		331.771,10	331.771,10
04.122.0001.2195.0000	REMUNERACAO DE PESSOAL ATIVO DO MUNICIPIO E ENCARGOS SOCIAIS		3.612.833,71	3.612.833,71
04.122.0001.2195.0009	REMUNERACAO DE PESSOAL ATIVO DO MUNICIPIO E ENCARGOS SOCIAIS		3.612.833,71	3.612.833,71
	<b>TOTAL</b>	<b>7.811,10</b>	<b>3.944.604,81</b>	<b>3.952.415,91</b>

ORÇAMENTO GERAL

15101 - SECRETARIA MUNICIPAL DE GOVERNO

CÓDIGO	ESPECIFICAÇÃO	NATUREZA DA DESPESA		
		ELEMENTO	MODALIDADE	CATEGORIA / GRUPO
3.0.0.0.00	DESPESAS CORRENTES			94.480.939,95
3.1.0.0.00	PESSOAL E ENCARGOS SOCIAIS			10.211.980,28
3.1.9.0.00	APLICACOES DIRETAS		9.913.318,86	
3.1.9.0.11	VENCIMENTOS E VANTAGENS FIXAS - PESSOAL CIVIL	7.177.094,37		
3.1.9.0.13	CONTRIBUICOES PATRONAIS	1.291.104,40		
3.1.9.0.92	DESPESAS DE EXERCICIOS ANTERIORES	152.347,35		
3.1.9.0.94	INDENIZACOES RESTITUICOES TRABALHISTAS	2.949,18		
3.1.9.0.96	RESSARCIMENTO DE DESPESAS DE PESSOAL REQUISITADO	1.289.823,56		
3.1.9.1.00	APLICACAO DIRETA DECORRENTE DE OPERACAO ENTRE ORGAOS, FUNDOS E ENTIDADES INTEGRANTES DOS ORCAMENTOS FISCAL F DA SFGURIDADF SOCIAL		298.661,42	
3.1.9.1.13	CONTRIBUICOES PATRONAIS	298.661,42		
3.3.0.0.00	OUTRAS DESPESAS CORRENTES			84.268.959,67
3.3.5.0.00	TRANSFERENCIAS DE INSTITUICOES PRIVADAS		4.259.093,63	
3.3.5.0.39	OUTROS SERVICOS DE TERCEIROS - PESSOA JURIDICA	1.952.283,63		
3.3.5.0.41	CONTRIBUICOES	2.306.810,00		
3.3.9.0.00	APLICACOES DIRETAS		80.009.866,04	
3.3.9.0.14	DIARIAS - CIVIL	81.579,00		
3.3.9.0.30	MATERIAL DE CONSUMO	2.125.833,61		
3.3.9.0.31	PREMIACOES CULTURAIS, ARTISTICAS, CIENTIFICAS, DESPORTIVAS E OUTRAS	105.908,76		
3.3.9.0.33	PASSAGENS E DESPESAS COM LOCOMOCAO	1.428.996,82		
3.3.9.0.36	OUTROS SERVICOS DE TERCEIROS - PESSOA FISICA	108.933,88		
3.3.9.0.39	OUTROS SERVICOS DE TERCEIROS - PESSOA JURIDICA	64.398.850,88		
3.3.9.0.46	AUXILIO-ALIMENTACAO	295.013,00		
3.3.9.0.47	OBRIGACOES TRIBUTARIAS CONTRIBUTIVAS	3.169,19		
3.3.9.0.92	DESPESAS DE EXERCICIOS ANTERIORES	11.453.208,70		
3.3.9.0.93	INDENIZACOES E RESTITUICOES	8.372,20		
4.0.0.0.00	DESPESAS DE CAPITAL			279.089,32
4.4.0.0.00	INVESTIMENTOS			279.089,32
4.4.9.0.00	APLICACOES DIRETAS		279.089,32	
4.4.9.0.52	EQUIPAMENTOS E MATERIAL PERMANENTE	279.089,32		
<b>TOTAL</b>				<b>94.760.029,27</b>

ORÇAMENTO GERAL

15101 - SECRETARIA MUNICIPAL DE GOVERNO

PROGRAMA DE TRABALHO

CÓDIGO	ESPECIFICAÇÃO	PROJETO	ATIVIDADE	TOTAL
04.000.0000.0000.0000	ADMINISTRACAO	465.920,83	89.996.744,32	90.462.665,15
04.122.0000.0000.0000	ADMINISTRACAO GERAL	413.463,89	89.996.744,32	90.410.208,21
04.122.0001.0000.0000	GESTAO E MANUTENCAO	121.344,38	15.016.620,38	15.137.964,76
04.122.0001.1796.0000	AQUISICAO DE EQUIPAMENTOS, MOBILIARIOS E VEICULOS	121.344,38		121.344,38
04.122.0001.1796.0009	AQUISICAO DE EQUIPAMENTOS, MOBILIARIOS E VEICULOS	121.344,38		121.344,38
04.122.0001.2016.0000	MANUTENCAO E FUNCIONAMENTO ADMINISTRATIVO		4.804.640,10	4.804.640,10
04.122.0001.2016.0009	MANUTENCAO E FUNCIONAMENTO ADMINISTRATIVO		3.570.575,72	3.570.575,72
04.122.0001.2016.0047	MANUTENCAO PREDIAL DO PACO MUNICIPAL		1.234.064,38	1.234.064,38
04.122.0001.2195.0000	REMUNERACAO DE PESSOAL ATIVO DO MUNICIPIO E ENCARGOS SOCIAIS		10.211.980,28	10.211.980,28
04.122.0001.2195.0010	REMUNERACAO DE PESSOAL ATIVO DO MUNICIPIO E ENCARGOS SOCIAIS		10.211.980,28	10.211.980,28
04.122.0176.0000.0000	COMUNICACAO INSTITUCIONAL E APOIO AS POLITICAS PUBLICAS	292.119,51	51.512.501,86	51.804.621,37
04.122.0176.1423.0000	REALIZACAO DE ESTUDOS E PESQUISAS PARA AVALIACAO DAS ACOES DO MUNICIPIO	292.119,51		292.119,51
04.122.0176.1423.0001	REALIZACAO DE ESTUDOS E PESQUISAS PARA AVALIACAO DAS ACOES DO MUNICIPIO	292.119,51		292.119,51
04.122.0176.2059.0000	ACAO DE INTEGRACAO DE MONITORAMENTO E POLITICAS PUBLICAS		3.213.974,18	3.213.974,18
04.122.0176.2059.0001	ACAO DE INTEGRACAO DE MONITORAMENTO E POLITICAS PUBLICAS		3.213.974,18	3.213.974,18
04.122.0176.2123.0000	APOIO A GESTAO DE PROGRAMAS E PROJETOS		1.952.283,63	1.952.283,63
04.122.0176.2123.0001	APOIO A GESTAO DE PROGRAMAS E PROJETOS		1.952.283,63	1.952.283,63
04.122.0176.2475.0000	CRIACAO, PRODUCAO E VEICULACAO DAS ACOES DO GOVERNO MUNICIPAL		44.030.896,70	44.030.896,70
04.122.0176.2475.0001	PUBLICIDADE INSTITUCIONAL E INFORMATIVA		44.030.896,70	44.030.896,70
04.122.0176.2822.0000	MONITORAMENTO DE CONTEUDOS INFORMATIVOS		552.096,74	552.096,74
04.122.0176.2822.0001	MONITORAMENTO DE CONTEUDOS INFORMATIVOS		552.096,74	552.096,74
04.122.0176.2824.0000	PUBLICACAO E DIVULGACAO DE ATOS OFICIAIS E LEGAIS		591.578,91	591.578,91
04.122.0176.2824.0001	PUBLICACAO E DIVULGACAO DE ATOS OFICIAIS E LEGAIS		591.578,91	591.578,91
04.122.0176.2826.0000	ASSESSORAMENTO DE IMPRENSA E RELACOES PUBLICAS PARA O GOVERNO MUNICIPAL		1.171.671,70	1.171.671,70
04.122.0176.2826.0001	ASSESSORAMENTO DE IMPRENSA E RELACOES PUBLICAS PARA O GOVERNO MUNICIPAL		1.171.671,70	1.171.671,70
04.122.0177.0000.0000	GESTAO DE EVENTOS GOVERNAMENTAIS		23.362.334,08	23.362.334,08



ORÇAMENTO GERAL

15101 - SECRETARIA MUNICIPAL DE GOVERNO

CÓDIGO	ESPECIFICAÇÃO	PROGRAMA DE TRABALHO		
		PROJETO	ATIVIDADE	TOTAL
04.122.0177.2995.0000	REALIZACAO, COORDENACAO E MOBILIZACAO DE EVENTOS GOVERNAMENTAIS		19.271.853,49	19.271.853,49
04.122.0177.2995.0001	REALIZACAO, COORDENACAO E MOBILIZACAO DE EVENTOS GOVERNAMENTAIS		4.576.071,65	4.576.071,65
04.122.0177.2995.0002	EVENTOS COMEMORATIVOS E CULTURAIS		14.695.781,84	14.695.781,84
04.122.0177.2996.0000	REALIZACAO DE EVENTOS INSTITUCIONAIS		4.090.480,59	4.090.480,59
04.122.0177.2996.0001	REALIZACAO DE EVENTOS INSTITUCIONAIS		4.090.480,59	4.090.480,59
04.122.0206.0000.0000	PROGRAMA DE FORTALECIMENTO DE INCLUSAO SOCIAL E REDES DE ATENCAO - PROREDES		105.288,00	105.288,00
04.122.0206.2007.0000	GESTAO E SUPERVISAO DO PROREDES		105.288,00	105.288,00
04.122.0206.2007.0001	GESTAO E SUPERVISAO DO PROREDES		105.288,00	105.288,00
04.126.0000.0000.0000	TECNOLOGIA DA INFORMACAO	52.456,94		52.456,94
04.126.0001.0000.0000	GESTAO E MANUTENCAO	52.456,94		52.456,94
04.126.0001.1005.0000	AQUISICAO E IMPLANTACAO DE PRODUTOS E SERVICOS DE TI	52.456,94		52.456,94
04.126.0001.1005.0009	AQUISICAO E IMPLANTACAO DE PRODUTOS E SERVICOS DE TI	52.456,94		52.456,94
13.000.0000.0000.0000	CULTURA		4.297.364,12	4.297.364,12
13.122.0000.0000.0000	ADMINISTRACAO GERAL		4.297.364,12	4.297.364,12
13.122.0177.0000.0000	GESTAO DE EVENTOS GOVERNAMENTAIS		4.297.364,12	4.297.364,12
13.122.0177.2997.0000	APOIAR EVENTOS CULTURAIS DIVERSOS		4.297.364,12	4.297.364,12
13.122.0177.2997.0001	APOIAR EVENTOS CULTURAIS DIVERSOS		4.297.364,12	4.297.364,12
	<b>TOTAL</b>	<b>465.920,83</b>	<b>94.294.108,44</b>	<b>94.760.029,27</b>

ORÇAMENTO GERAL

15101 - SECRETARIA MUNICIPAL DE GOVERNO

PROGRAMA DE TRABALHO

CÓDIGO	ESPECIFICAÇÃO	ORDINÁRIO	VINCULADO	TOTAL
04.000.0000.0000.0000	ADMINISTRACAO	89.352.455,80	1.110.209,35	90.462.665,15
04.122.0000.0000.0000	ADMINISTRACAO GERAL	89.299.998,86	1.110.209,35	90.410.208,21
04.122.0001.0000.0000	GESTAO E MANUTENCAO	15.137.964,76		15.137.964,76
04.122.0001.1796.0000	AQUISICAO DE EQUIPAMENTOS, MOBILIARIOS E VEICULOS	121.344,38		121.344,38
04.122.0001.1796.0009	AQUISICAO DE EQUIPAMENTOS, MOBILIARIOS E VEICULOS	121.344,38		121.344,38
04.122.0001.2016.0000	MANUTENCAO E FUNCIONAMENTO ADMINISTRATIVO	4.804.640,10		4.804.640,10
04.122.0001.2016.0009	MANUTENCAO E FUNCIONAMENTO ADMINISTRATIVO	3.570.575,72		3.570.575,72
04.122.0001.2016.0047	MANUTENCAO PREDIAL DO PACO MUNICIPAL	1.234.064,38		1.234.064,38
04.122.0001.2195.0000	REMUNERACAO DE PESSOAL ATIVO DO MUNICIPIO E ENCARGOS SOCIAIS	10.211.980,28		10.211.980,28
04.122.0001.2195.0010	REMUNERACAO DE PESSOAL ATIVO DO MUNICIPIO E ENCARGOS SOCIAIS	10.211.980,28		10.211.980,28
04.122.0176.0000.0000	COMUNICACAO INSTITUCIONAL E APOIO AS POLITICAS PUBLICAS	51.804.621,37		51.804.621,37
04.122.0176.1423.0000	REALIZACAO DE ESTUDOS E PESQUISAS PARA AVALIACAO DAS ACOES DO MUNICIPIO	292.119,51		292.119,51
04.122.0176.1423.0001	REALIZACAO DE ESTUDOS E PESQUISAS PARA AVALIACAO DAS ACOES DO MUNICIPIO	292.119,51		292.119,51
04.122.0176.2059.0000	ACAO DE INTEGRACAO DE MONITORAMENTO E POLITICAS PUBLICAS	3.213.974,18		3.213.974,18
04.122.0176.2059.0001	ACAO DE INTEGRACAO DE MONITORAMENTO E POLITICAS PUBLICAS	3.213.974,18		3.213.974,18
04.122.0176.2123.0000	APOIO A GESTAO DE PROGRAMAS E PROJETOS	1.952.283,63		1.952.283,63
04.122.0176.2123.0001	APOIO A GESTAO DE PROGRAMAS E PROJETOS	1.952.283,63		1.952.283,63
04.122.0176.2475.0000	CRIACAO, PRODUCAO E VEICULACAO DAS ACOES DO GOVERNO MUNICIPAL	44.030.896,70		44.030.896,70
04.122.0176.2475.0001	PUBLICIDADE INSTITUCIONAL E INFORMATIVA	44.030.896,70		44.030.896,70
04.122.0176.2822.0000	MONITORAMENTO DE CONTEUDOS INFORMATIVOS	552.096,74		552.096,74
04.122.0176.2822.0001	MONITORAMENTO DE CONTEUDOS INFORMATIVOS	552.096,74		552.096,74
04.122.0176.2824.0000	PUBLICACAO E DIVULGACAO DE ATOS OFICIAIS E LEGAIS	591.578,91		591.578,91
04.122.0176.2824.0001	PUBLICACAO E DIVULGACAO DE ATOS OFICIAIS E LEGAIS	591.578,91		591.578,91
04.122.0176.2826.0000	ASSESSORAMENTO DE IMPRENSA E RELACOES PUBLICAS PARA O GOVERNO MUNICIPAL	1.171.671,70		1.171.671,70
04.122.0176.2826.0001	ASSESSORAMENTO DE IMPRENSA E RELACOES PUBLICAS PARA O GOVERNO MUNICIPAL	1.171.671,70		1.171.671,70

ORÇAMENTO GERAL

15101 - SECRETARIA MUNICIPAL DE GOVERNO

PROGRAMA DE TRABALHO

CÓDIGO	ESPECIFICAÇÃO	ORDINÁRIO	VINCULADO	TOTAL
04.122.0177.0000.0000	GESTAO DE EVENTOS GOVERNAMENTAIS	22.357.412,73	1.004.921,35	23.362.334,08
04.122.0177.2995.0000	REALIZACAO, COORDENACAO E MOBILIZACAO DE EVENTOS GOVERNAMENTAIS	18.266.932,14	1.004.921,35	19.271.853,49
04.122.0177.2995.0001	REALIZACAO, COORDENACAO E MOBILIZACAO DE EVENTOS GOVERNAMENTAIS	4.576.071,65		4.576.071,65
04.122.0177.2995.0002	EVENTOS COMEMORATIVOS E CULTURAIS	13.690.860,49	1.004.921,35	14.695.781,84
04.122.0177.2996.0000	REALIZACAO DE EVENTOS INSTITUCIONAIS	4.090.480,59		4.090.480,59
04.122.0177.2996.0001	REALIZACAO DE EVENTOS INSTITUCIONAIS	4.090.480,59		4.090.480,59
04.122.0206.0000.0000	PROGRAMA DE FORTALECIMENTO DE INCLUSAO SOCIAL E REDES DE ATENCAO - PROREDES		105.288,00	105.288,00
04.122.0206.2007.0000	GESTAO E SUPERVISAO DO PROREDES		105.288,00	105.288,00
04.122.0206.2007.0001	GESTAO E SUPERVISAO DO PROREDES		105.288,00	105.288,00
04.126.0000.0000.0000	TECNOLOGIA DA INFORMACAO	52.456,94		52.456,94
04.126.0001.0000.0000	GESTAO E MANUTENCAO	52.456,94		52.456,94
04.126.0001.1005.0000	AQUISICAO E IMPLANTACAO DE PRODUTOS E SERVICOS DE TI	52.456,94		52.456,94
04.126.0001.1005.0009	AQUISICAO E IMPLANTACAO DE PRODUTOS E SERVICOS DE TI	52.456,94		52.456,94
13.000.0000.0000.0000	CULTURA	4.297.364,12		4.297.364,12
13.122.0000.0000.0000	ADMINISTRACAO GERAL	4.297.364,12		4.297.364,12
13.122.0177.0000.0000	GESTAO DE EVENTOS GOVERNAMENTAIS	4.297.364,12		4.297.364,12
13.122.0177.2997.0000	APOIAR EVENTOS CULTURAIS DIVERSOS	4.297.364,12		4.297.364,12
13.122.0177.2997.0001	APOIAR EVENTOS CULTURAIS DIVERSOS	4.297.364,12		4.297.364,12
	<b>TOTAL</b>	<b>93.649.819,92</b>	<b>1.110.209,35</b>	<b>94.760.029,27</b>

PREFEITURA MUNICIPAL DE FORTALEZA

15101 - SECRETARIA MUNICIPAL DE GOVERNO

EXERCÍCIO DE 2018

ANEXO 9

ORÇAMENTO GERAL

DEMONSTRATIVO DAS DESPESAS POR ÓRGÃO E FUNÇÃO

	LEGISLATIVA	JUDICIARIA	ESSENCIAL A JUSTICA	ADMINISTRACAO
SECRETARIA MUNICIPAL DE GOVERNO	-	-	-	90.462.665,15
	TRABALHO	EDUCACAO	CULTURA	DIREITOS DA CIDADANIA
SECRETARIA MUNICIPAL DE GOVERNO	-	-	4.297.364,12	-
<b>TOTAL</b>				<b>94.760.029,27</b>

PREFEITURA MUNICIPAL DE FORTALEZA

EXERCÍCIO DE 2018

ANEXO 11

ORÇAMENTO GERAL

15101 - SECRETARIA MUNICIPAL DE GOVERNO

NATUREZA DA DESPESA

CÓDIGO	ESPECIFICAÇÃO	CRÉDITOS	CRÉDITOS ESPECIAIS E	TOTAL	REALIZADA	DIFERENÇA SALDO A
		ORÇAMENTÁRIOS E	EXTRAORDINÁRIOS		EMPENHADA NO ANO	EMPENHAR
3.0.0.0.00	DESPESAS CORRENTES	107.821.155,00	27.000,00	107.848.155,00	94.480.939,95	13.367.215,05
3.1.0.0.00	PESSOAL E ENCARGOS SOCIAIS	10.348.160,00		10.348.160,00	10.211.980,28	136.179,72
3.3.0.0.00	OUTRAS DESPESAS CORRENTES	97.472.995,00	27.000,00	97.499.995,00	84.268.959,67	13.231.035,33
4.0.0.0.00	DESPESAS DE CAPITAL	2.632.000,00		2.632.000,00	279.089,32	2.352.910,68
4.4.0.0.00	INVESTIMENTOS	2.632.000,00		2.632.000,00	279.089,32	2.352.910,68
	<b>TOTAL</b>	<b>110.453.155,00</b>	<b>27.000,00</b>	<b>110.480.155,00</b>	<b>94.760.029,27</b>	<b>15.720.125,73</b>

ORÇAMENTO GERAL

15000 - SECRETARIA MUNICIPAL DE GOVERNO

CÓDIGO	ESPECIFICAÇÃO	NATUREZA DA DESPESA		
		ELEMENTO	MODALIDADE	CATEGORIA / GRUPO
3.0.0.0.00	DESPESAS CORRENTES			94.480.939,95
3.1.0.0.00	PESSOAL E ENCARGOS SOCIAIS			10.211.980,28
3.1.9.0.00	APLICACOES DIRETAS		9.913.318,86	
3.1.9.0.11	VENCIMENTOS E VANTAGENS FIXAS - PESSOAL CIVIL	7.177.094,37		
3.1.9.0.13	CONTRIBUICOES PATRONAIS	1.291.104,40		
3.1.9.0.92	DESPESAS DE EXERCICIOS ANTERIORES	152.347,35		
3.1.9.0.94	INDENIZACOES RESTITUICOES TRABALHISTAS	2.949,18		
3.1.9.0.96	RESSARCIMENTO DE DESPESAS DE PESSOAL REQUISITADO	1.289.823,56		
3.1.9.1.00	APLICACAO DIRETA DECORRENTE DE OPERACAO ENTRE ORGAOS, FUNDOS E ENTIDADES INTEGRANTES DOS ORCAMENTOS FISCAL E DA SEGURIDADE SOCIAL		298.661,42	
3.1.9.1.13	CONTRIBUICOES PATRONAIS	298.661,42		
3.3.0.0.00	OUTRAS DESPESAS CORRENTES			84.268.959,67
3.3.5.0.00	TRANSFERENCIAS DE INSTITUICOES PRIVADAS		4.259.093,63	
3.3.5.0.39	OUTROS SERVICOS DE TERCEIROS - PESSOA JURIDICA	1.952.283,63		
3.3.5.0.41	CONTRIBUICOES	2.306.810,00		
3.3.9.0.00	APLICACOES DIRETAS		80.009.866,04	
3.3.9.0.14	DIARIAS - CIVIL	81.579,00		
3.3.9.0.30	MATERIAL DE CONSUMO	2.125.833,61		
3.3.9.0.31	PREMIACOES CULTURAIS, ARTISTICAS, CIENTIFICAS, DESPORTIVAS E OUTRAS	105.908,76		
3.3.9.0.33	PASSAGENS E DESPESAS COM LOCOMOCAO	1.428.996,82		
3.3.9.0.36	OUTROS SERVICOS DE TERCEIROS - PESSOA FISICA	108.933,88		
3.3.9.0.39	OUTROS SERVICOS DE TERCEIROS - PESSOA JURIDICA	64.398.850,88		
3.3.9.0.46	AUXILIO-ALIMENTACAO	295.013,00		
3.3.9.0.47	OBRIGACOES TRIBUTARIAS CONTRIBUTIVAS	3.169,19		
3.3.9.0.92	DESPESAS DE EXERCICIOS ANTERIORES	11.453.208,70		
3.3.9.0.93	INDENIZACOES E RESTITUICOES	8.372,20		
4.0.0.0.00	DESPESAS DE CAPITAL			279.089,32
4.4.0.0.00	INVESTIMENTOS			279.089,32
4.4.9.0.00	APLICACOES DIRETAS		279.089,32	
4.4.9.0.52	EQUIPAMENTOS E MATERIAL PERMANENTE	279.089,32		
<b>TOTAL</b>				<b>94.760.029,27</b>

PREFEITURA MUNICIPAL DE FORTALEZA

15000 - SECRETARIA MUNICIPAL DE GOVERNO

EXERCÍCIO DE 2018

ANEXO 7

ORÇAMENTO GERAL

CONSOLIDAÇÃO DAS DESPESAS POR ÓRGÃO

PROGRAMA DE TRABALHO

CÓDIGO	ESPECIFICAÇÃO	PROJETO	ATIVIDADE	TOTAL
04.000.0000.0000.0000	ADMINISTRACAO	465.920,83	89.996.744,32	90.462.665,15
04.122.0000.0000.0000	ADMINISTRACAO GERAL	413.463,89	89.996.744,32	90.410.208,21
04.122.0001.0000.0000	GESTAO E MANUTENCAO	121.344,38	15.016.620,38	15.137.964,76
04.122.0001.1796.0000	AQUISICAO DE EQUIPAMENTOS, MOBILIARIOS E VEICULOS	121.344,38		121.344,38
04.122.0001.1796.0009	AQUISICAO DE EQUIPAMENTOS, MOBILIARIOS E VEICULOS	121.344,38		121.344,38
04.122.0001.2016.0000	MANUTENCAO E FUNCIONAMENTO ADMINISTRATIVO		4.804.640,10	4.804.640,10
04.122.0001.2016.0009	MANUTENCAO E FUNCIONAMENTO ADMINISTRATIVO		3.570.575,72	3.570.575,72
04.122.0001.2016.0047	MANUTENCAO PREDIAL DO PACO MUNICIPAL		1.234.064,38	1.234.064,38
04.122.0001.2195.0000	REMUNERACAO DE PESSOAL ATIVO DO MUNICIPIO E ENCARGOS SOCIAIS		10.211.980,28	10.211.980,28
04.122.0001.2195.0010	REMUNERACAO DE PESSOAL ATIVO DO MUNICIPIO E ENCARGOS SOCIAIS		10.211.980,28	10.211.980,28
04.122.0176.0000.0000	COMUNICACAO INSTITUCIONAL E APOIO AS POLITICAS PUBLICAS	292.119,51	51.512.501,86	51.804.621,37
04.122.0176.1423.0000	REALIZACAO DE ESTUDOS E PESQUISAS PARA AVALIACAO DAS ACOES DO MUNICIPIO	292.119,51		292.119,51
04.122.0176.1423.0001	REALIZACAO DE ESTUDOS E PESQUISAS PARA AVALIACAO DAS ACOES DO MUNICIPIO	292.119,51		292.119,51
04.122.0176.2059.0000	ACAO DE INTEGRACAO DE MONITORAMENTO E POLITICAS PUBLICAS		3.213.974,18	3.213.974,18
04.122.0176.2059.0001	ACAO DE INTEGRACAO DE MONITORAMENTO E POLITICAS PUBLICAS		3.213.974,18	3.213.974,18
04.122.0176.2123.0000	APOIO A GESTAO DE PROGRAMAS E PROJETOS		1.952.283,63	1.952.283,63
04.122.0176.2123.0001	APOIO A GESTAO DE PROGRAMAS E PROJETOS		1.952.283,63	1.952.283,63
04.122.0176.2475.0000	CRIACAO, PRODUCAO E VEICULACAO DAS ACOES DO GOVERNO MUNICIPAL		44.030.896,70	44.030.896,70
04.122.0176.2475.0001	PUBLICIDADE INSTITUCIONAL E INFORMATIVA		44.030.896,70	44.030.896,70
04.122.0176.2822.0000	MONITORAMENTO DE CONTEUDOS INFORMATIVOS		552.096,74	552.096,74
04.122.0176.2822.0001	MONITORAMENTO DE CONTEUDOS INFORMATIVOS		552.096,74	552.096,74
04.122.0176.2824.0000	PUBLICACAO E DIVULGACAO DE ATOS OFICIAIS E LEGAIS		591.578,91	591.578,91
04.122.0176.2824.0001	PUBLICACAO E DIVULGACAO DE ATOS OFICIAIS E LEGAIS		591.578,91	591.578,91
04.122.0176.2826.0000	ASSESSORAMENTO DE IMPRENSA E RELACOES PUBLICAS PARA O GOVERNO MUNICIPAL		1.171.671,70	1.171.671,70
04.122.0176.2826.0001	ASSESSORAMENTO DE IMPRENSA E RELACOES PUBLICAS PARA O GOVERNO MUNICIPAL		1.171.671,70	1.171.671,70
04.122.0177.0000.0000	GESTAO DE EVENTOS GOVERNAMENTAIS		23.362.334,08	23.362.334,08

PREFEITURA MUNICIPAL DE FORTALEZA

15000 - SECRETARIA MUNICIPAL DE GOVERNO

EXERCÍCIO DE 2018

ANEXO 7

ORÇAMENTO GERAL

CONSOLIDAÇÃO DAS DESPESAS POR ÓRGÃO

PROGRAMA DE TRABALHO

CÓDIGO	ESPECIFICAÇÃO	PROJETO	ATIVIDADE	TOTAL
04.122.0177.2995.0000	REALIZACAO, COORDENACAO E MOBILIZACAO DE EVENTOS GOVERNAMENTAIS		19.271.853,49	19.271.853,49
04.122.0177.2995.0001	REALIZACAO, COORDENACAO E MOBILIZACAO DE EVENTOS GOVERNAMENTAIS		4.576.071,65	4.576.071,65
04.122.0177.2995.0002	EVENTOS COMEMORATIVOS E CULTURAIS		14.695.781,84	14.695.781,84
04.122.0177.2996.0000	REALIZACAO DE EVENTOS INSTITUCIONAIS		4.090.480,59	4.090.480,59
04.122.0177.2996.0001	REALIZACAO DE EVENTOS INSTITUCIONAIS		4.090.480,59	4.090.480,59
04.122.0206.0000.0000	PROGRAMA DE FORTALECIMENTO DE INCLUSAO SOCIAL E REDES DE ATENCAO - PROREDES		105.288,00	105.288,00
04.122.0206.2007.0000	GESTAO E SUPERVISAO DO PROREDES		105.288,00	105.288,00
04.122.0206.2007.0001	GESTAO E SUPERVISAO DO PROREDES		105.288,00	105.288,00
04.126.0000.0000.0000	TECNOLOGIA DA INFORMACAO	52.456,94		52.456,94
04.126.0001.0000.0000	GESTAO E MANUTENCAO	52.456,94		52.456,94
04.126.0001.1005.0000	AQUISICAO E IMPLANTACAO DE PRODUTOS E SERVICOS DE TI	52.456,94		52.456,94
04.126.0001.1005.0009	AQUISICAO E IMPLANTACAO DE PRODUTOS E SERVICOS DE TI	52.456,94		52.456,94
13.000.0000.0000.0000	CULTURA		4.297.364,12	4.297.364,12
13.122.0000.0000.0000	ADMINISTRACAO GERAL		4.297.364,12	4.297.364,12
13.122.0177.0000.0000	GESTAO DE EVENTOS GOVERNAMENTAIS		4.297.364,12	4.297.364,12
13.122.0177.2997.0000	APOIAR EVENTOS CULTURAIS DIVERSOS		4.297.364,12	4.297.364,12
13.122.0177.2997.0001	APOIAR EVENTOS CULTURAIS DIVERSOS		4.297.364,12	4.297.364,12
	<b>TOTAL</b>	<b>465.920,83</b>	<b>94.294.108,44</b>	<b>94.760.029,27</b>

ORÇAMENTO GERAL

17101 - SECRETARIA MUNICIPAL DA SEGURANCA CIDADA

CÓDIGO	ESPECIFICAÇÃO	ELEMENTO	NATUREZA DA DESPESA		CATEGORIA / GRUPO
			MODALIDADE		
3.0.0.0.00	DESPESAS CORRENTES				15.823.738,51
3.1.0.0.00	PESSOAL E ENCARGOS SOCIAIS				12.546.459,22
3.1.9.0.00	APLICACOES DIRETAS			10.481.443,84	
3.1.9.0.05	OUTROS BENEFICIOS PREVIDENCIARIOS	5.195,07			
3.1.9.0.11	VENCIMENTOS E VANTAGENS FIXAS - PESSOAL CIVIL	10.106.519,56			
3.1.9.0.13	CONTRIBUICOES PATRONAIS	298.152,18			
3.1.9.0.16	OUTRAS DESPESAS VARIAVEIS - PESSOAL CIVIL	7.219,29			
3.1.9.0.92	DESPESAS DE EXERCICIOS ANTERIORES	606,64			
3.1.9.0.94	INDENIZACOES RESTITUICOES TRABALHISTAS	36.700,96			
3.1.9.0.96	RESSARCIMENTO DE DESPESAS DE PESSOAL REQUISITADO	27.050,14			
3.1.9.1.00	APLICACAO DIRETA DECORRENTE DE OPERACAO ENTRE ORGAOS, FUNDOS E ENTIDADES INTEGRANTES DOS ORCAMENTOS FISCAL E DA SEGURIDADE SOCIAL			2.065.015,38	
3.1.9.1.13	CONTRIBUICOES PATRONAIS	2.065.015,38			
3.3.0.0.00	OUTRAS DESPESAS CORRENTES				3.277.279,29
3.3.9.0.00	APLICACOES DIRETAS			3.277.279,29	
3.3.9.0.14	DIARIAS - CIVIL	9.980,00			
3.3.9.0.30	MATERIAL DE CONSUMO	764.730,74			
3.3.9.0.32	MATERIAL DE DISTRIBUICAO GRATUITA	239.959,24			
3.3.9.0.36	OUTROS SERVICOS DE TERCEIROS - PESSOA FISICA	75.466,77			
3.3.9.0.39	OUTROS SERVICOS DE TERCEIROS - PESSOA JURIDICA	1.546.302,10			
3.3.9.0.46	AUXILIO-ALIMENTACAO	369.697,80			
3.3.9.0.47	OBRIGACOES TRIBUTARIAS CONTRIBUTIVAS	5.535,00			
3.3.9.0.48	OUTROS AUXILIOS FINANCEIROS A PESSOAS FISICAS	235.200,00			
3.3.9.0.92	DESPESAS DE EXERCICIOS ANTERIORES	30.372,04			
3.3.9.0.93	INDENIZACOES E RESTITUICOES	35,60			
4.0.0.0.00	DESPESAS DE CAPITAL				2.383.926,95
4.4.0.0.00	INVESTIMENTOS				2.383.926,95
4.4.9.0.00	APLICACOES DIRETAS			2.383.926,95	
4.4.9.0.52	EQUIPAMENTOS E MATERIAL PERMANENTE	1.449.214,55			
4.4.9.0.93	INDENIZACOES E RESTITUICOES	934.712,40			
<b>TOTAL</b>					<b>18.207.665,46</b>



ORÇAMENTO GERAL

17101 - SECRETARIA MUNICIPAL DA SEGURANCA CIDADA

PROGRAMA DE TRABALHO

CÓDIGO	ESPECIFICAÇÃO	PROJETO	ATIVIDADE	TOTAL
06.000.0000.0000.0000	SEGURANCA PUBLICA	3.593.402,41	14.614.263,05	18.207.665,46
06.122.0000.0000.0000	ADMINISTRACAO GERAL	46.536,32	14.084.246,12	14.130.782,44
06.122.0001.0000.0000	GESTAO E MANUTENCAO	46.536,32	14.084.246,12	14.130.782,44
06.122.0001.1796.0000	AQUISICAO DE EQUIPAMENTOS, MOBILIARIOS E VEICULOS	46.536,32		46.536,32
06.122.0001.1796.0010	AQUISICAO DE EQUIPAMENTOS, MOBILIARIOS E VEICULOS	46.536,32		46.536,32
06.122.0001.2016.0000	MANUTENCAO E FUNCIONAMENTO ADMINISTRATIVO		1.537.786,90	1.537.786,90
06.122.0001.2016.0010	MANUTENCAO E FUNCIONAMENTO ADMINISTRATIVO		1.537.786,90	1.537.786,90
06.122.0001.2195.0000	REMUNERACAO DE PESSOAL ATIVO DO MUNICIPIO E ENCARGOS SOCIAIS		12.546.459,22	12.546.459,22
06.122.0001.2195.0011	REMUNERACAO DE PESSOAL ATIVO DO MUNICIPIO E ENCARGOS SOCIAIS		12.546.459,22	12.546.459,22
06.126.0000.0000.0000	TECNOLOGIA DA INFORMACAO	67.049,70		67.049,70
06.126.0001.0000.0000	GESTAO E MANUTENCAO	67.049,70		67.049,70
06.126.0001.1005.0000	AQUISICAO E IMPLANTACAO DE PRODUTOS E SERVICOS DE TI	67.049,70		67.049,70
06.126.0001.1005.0010	AQUISICAO E IMPLANTACAO DE PRODUTOS E SERVICOS DE TI	67.049,70		67.049,70
06.181.0000.0000.0000	POLICIAMENTO	3.479.816,39		3.479.816,39
06.181.0189.0000.0000	SEGURANCA CIDADA EM FORTALEZA	3.479.816,39		3.479.816,39
06.181.0189.1108.0000	REESTRUTURACAO INSTITUCIONAL DA SESEC E SUBORDINADAS	934.712,40		934.712,40
06.181.0189.1108.0001	REESTRUTURACAO INSTITUCIONAL DA SESEC E SUBORDINADAS	934.712,40		934.712,40
06.181.0189.1489.0000	IMPLEMENTACAO DO PLANO MUNICIPAL DE PROTECAO URBANA	2.545.103,99		2.545.103,99
06.181.0189.1489.0002	IMPLEMENTACAO DO PLANO MUNICIPAL DE PROTECAO URBANA	2.545.103,99		2.545.103,99
06.182.0000.0000.0000	DEFESA CIVIL		530.016,93	530.016,93
06.182.0185.0000.0000	PROTECAO E DEFESA CIVIL		530.016,93	530.016,93
06.182.0185.2074.0000	ATENDIMENTO A EMERGENCIAS EM CASOS DE DESASTRES		46.457,69	46.457,69
06.182.0185.2074.0001	ATENDIMENTO A EMERGENCIAS EM CASOS DE DESASTRES		46.457,69	46.457,69
06.182.0185.2075.0000	ASSISTENCIA A PESSOAS EM SITUACAO DE ABRIGAMENTO		239.959,24	239.959,24
06.182.0185.2075.0001	ASSISTENCIA A PESSOAS EM SITUACAO DE ABRIGAMENTO		239.959,24	239.959,24
06.182.0185.2076.0000	ASSISTENCIA A DESABRIGADOS OU DESALOJADOS POR MEIO DE LOCACAO SOCIAL		243.600,00	243.600,00
06.182.0185.2076.0001	ASSISTENCIA A DESABRIGADOS OU DESALOJADOS POR MEIO DE LOCACAO SOCIAL		243.600,00	243.600,00
<b>TOTAL</b>		<b>3.593.402,41</b>	<b>14.614.263,05</b>	<b>18.207.665,46</b>

ORÇAMENTO GERAL

17101 - SECRETARIA MUNICIPAL DA SEGURANCA CIDADA

PROGRAMA DE TRABALHO

CÓDIGO	ESPECIFICAÇÃO	ORDINÁRIO	VINCULADO	TOTAL
06.000.0000.0000.0000	SEGURANCA PUBLICA	17.264.953,06	942.712,40	18.207.665,46
06.122.0000.0000.0000	ADMINISTRACAO GERAL	14.130.782,44		14.130.782,44
06.122.0001.0000.0000	GESTAO E MANUTENCAO	14.130.782,44		14.130.782,44
06.122.0001.1796.0000	AQUISICAO DE EQUIPAMENTOS, MOBILIARIOS E VEICULOS	46.536,32		46.536,32
06.122.0001.1796.0010	AQUISICAO DE EQUIPAMENTOS, MOBILIARIOS E VEICULOS	46.536,32		46.536,32
06.122.0001.2016.0000	MANUTENCAO E FUNCIONAMENTO ADMINISTRATIVO	1.537.786,90		1.537.786,90
06.122.0001.2016.0010	MANUTENCAO E FUNCIONAMENTO ADMINISTRATIVO	1.537.786,90		1.537.786,90
06.122.0001.2195.0000	REMUNERACAO DE PESSOAL ATIVO DO MUNICIPIO E ENCARGOS SOCIAIS	12.546.459,22		12.546.459,22
06.122.0001.2195.0011	REMUNERACAO DE PESSOAL ATIVO DO MUNICIPIO E ENCARGOS SOCIAIS	12.546.459,22		12.546.459,22
06.126.0000.0000.0000	TECNOLOGIA DA INFORMACAO	67.049,70		67.049,70
06.126.0001.0000.0000	GESTAO E MANUTENCAO	67.049,70		67.049,70
06.126.0001.1005.0000	AQUISICAO E IMPLANTACAO DE PRODUTOS E SERVICOS DE TI	67.049,70		67.049,70
06.126.0001.1005.0010	AQUISICAO E IMPLANTACAO DE PRODUTOS E SERVICOS DE TI	67.049,70		67.049,70
06.181.0000.0000.0000	POLICIAMENTO	2.537.103,99	942.712,40	3.479.816,39
06.181.0189.0000.0000	SEGURANCA CIDADA EM FORTALEZA	2.537.103,99	942.712,40	3.479.816,39
06.181.0189.1108.0000	REESTRUTURACAO INSTITUCIONAL DA SESEC E SUBORDINADAS		934.712,40	934.712,40
06.181.0189.1108.0001	REESTRUTURACAO INSTITUCIONAL DA SESEC E SUBORDINADAS		934.712,40	934.712,40
06.181.0189.1489.0000	IMPLEMENTACAO DO PLANO MUNICIPAL DE PROTECAO URBANA	2.537.103,99	8.000,00	2.545.103,99
06.181.0189.1489.0002	IMPLEMENTACAO DO PLANO MUNICIPAL DE PROTECAO URBANA	2.537.103,99	8.000,00	2.545.103,99
06.182.0000.0000.0000	DEFESA CIVIL	530.016,93		530.016,93
06.182.0185.0000.0000	PROTECAO E DEFESA CIVIL	530.016,93		530.016,93
06.182.0185.2074.0000	ATENDIMENTO A EMERGENCIAS EM CASOS DE DESASTRES	46.457,69		46.457,69
06.182.0185.2074.0001	ATENDIMENTO A EMERGENCIAS EM CASOS DE DESASTRES	46.457,69		46.457,69
06.182.0185.2075.0000	ASSISTENCIA A PESSOAS EM SITUACAO DE ABRIGAMENTO	239.959,24		239.959,24
06.182.0185.2075.0001	ASSISTENCIA A PESSOAS EM SITUACAO DE ABRIGAMENTO	239.959,24		239.959,24
06.182.0185.2076.0000	ASSISTENCIA A DESABRIGADOS OU DESALOJADOS POR MEIO DE LOCACAO SOCIAL	243.600,00		243.600,00
06.182.0185.2076.0001	ASSISTENCIA A DESABRIGADOS OU DESALOJADOS POR MEIO DE LOCACAO SOCIAL	243.600,00		243.600,00
<b>TOTAL</b>		<b>17.264.953,06</b>	<b>942.712,40</b>	<b>18.207.665,46</b>

PREFEITURA MUNICIPAL DE FORTALEZA

17101 - SECRETARIA MUNICIPAL DA SEGURANCA CIDADA

EXERCÍCIO DE 2018

ANEXO 9

ORÇAMENTO GERAL

DEMONSTRATIVO DAS DESPESAS POR ÓRGÃO E FUNÇÃO

	SEGURANCA PUBLICA	ASSISTENCIA SOCIAL	PREVIDENCIA SOCIAL	SAUDE
SECRETARIA MUNICIPAL DA SEGURANCA CIDADA	18.207.665,46	-	-	-
<b>TOTAL</b>				<b>18.207.665,46</b>

PREFEITURA MUNICIPAL DE FORTALEZA

EXERCÍCIO DE 2018

ANEXO 11

ORÇAMENTO GERAL

17101 - SECRETARIA MUNICIPAL DA SEGURANCA CIDADA

NATUREZA DA DESPESA

CÓDIGO	ESPECIFICAÇÃO	CRÉDITOS ORÇAMENTÁRIOS E SUPLEMENTARES	CRÉDITOS ESPECIAIS E EXTRAORDINÁRIOS	TOTAL	REALIZADA EMPENHADA NO ANO	DIFERENÇA SALDO A EMPENHAR
3.0.0.0.00	DESPESAS CORRENTES	18.548.166,00	46.000,00	18.594.166,00	15.823.738,51	2.770.427,49
3.1.0.0.00	PESSOAL E ENCARGOS SOCIAIS	12.786.541,00		12.786.541,00	12.546.459,22	240.081,78
3.3.0.0.00	OUTRAS DESPESAS CORRENTES	5.761.625,00	46.000,00	5.807.625,00	3.277.279,29	2.530.345,71
4.0.0.0.00	DESPESAS DE CAPITAL	7.497.800,00	2.000,00	7.499.800,00	2.383.926,95	5.115.873,05
4.4.0.0.00	INVESTIMENTOS	7.497.800,00	2.000,00	7.499.800,00	2.383.926,95	5.115.873,05
<b>TOTAL</b>		<b>26.045.966,00</b>	<b>48.000,00</b>	<b>26.093.966,00</b>	<b>18.207.665,46</b>	<b>7.886.300,54</b>

ORÇAMENTO GERAL

17102 - GUARDA MUNICIPAL DE FORTALEZA

CÓDIGO	ESPECIFICAÇÃO	NATUREZA DA DESPESA		CATEGORIA / GRUPO
		ELEMENTO	MODALIDADE	
3.0.0.0.00	DESPESAS CORRENTES			136.592.702,37
3.1.0.0.00	PESSOAL E ENCARGOS SOCIAIS			129.076.327,68
3.1.9.0.00	APLICACOES DIRETAS		104.679.793,66	
3.1.9.0.05	OUTROS BENEFICIOS PREVIDENCIARIOS	90.478,77		
3.1.9.0.11	VENCIMENTOS E VANTAGENS FIXAS - PESSOAL CIVIL	104.001.269,94		
3.1.9.0.13	CONTRIBUICOES PATRONAIS	23.053,28		
3.1.9.0.16	OUTRAS DESPESAS VARIAVEIS - PESSOAL CIVIL	323.655,73		
3.1.9.0.92	DESPESAS DE EXERCICIOS ANTERIORES	213.995,22		
3.1.9.0.94	INDENIZACOES RESTITUICOES TRABALHISTAS	27.340,72		
3.1.9.1.00	APLICACAO DIRETA DECORRENTE DE OPERACAO ENTRE ORGAOS, FUNDOS E ENTIDADES INTEGRANTES DOS ORCAMENTOS FISCAL E DA SEGURIDADE SOCIAL		24.396.534,02	
3.1.9.1.13	CONTRIBUICOES PATRONAIS	24.396.534,02		
3.3.0.0.00	OUTRAS DESPESAS CORRENTES			7.516.374,69
3.3.9.0.00	APLICACOES DIRETAS		7.516.374,69	
3.3.9.0.14	DIARIAS - CIVIL	330,00		
3.3.9.0.30	MATERIAL DE CONSUMO	358.913,03		
3.3.9.0.36	OUTROS SERVICOS DE TERCEIROS - PESSOA FISICA	78.356,83		
3.3.9.0.39	OUTROS SERVICOS DE TERCEIROS - PESSOA JURIDICA	2.859.731,60		
3.3.9.0.46	AUXILIO-ALIMENTACAO	4.217.384,00		
3.3.9.0.92	DESPESAS DE EXERCICIOS ANTERIORES	1.568,00		
3.3.9.0.93	INDENIZACOES E RESTITUICOES	91,23		
4.0.0.0.00	DESPESAS DE CAPITAL			256.090,95
4.4.0.0.00	INVESTIMENTOS			256.090,95
4.4.9.0.00	APLICACOES DIRETAS		256.090,95	
4.4.9.0.52	EQUIPAMENTOS E MATERIAL PERMANENTE	256.090,95		
<b>TOTAL</b>				<b>136.848.793,32</b>

ORÇAMENTO GERAL

17102 - GUARDA MUNICIPAL DE FORTALEZA

CÓDIGO	ESPECIFICAÇÃO	PROGRAMA DE TRABALHO		
		PROJETO	ATIVIDADE	TOTAL
04.000.0000.0000.0000	ADMINISTRACAO	231,00		231,00
04.126.0000.0000.0000	TECNOLOGIA DA INFORMACAO	231,00		231,00
04.126.0001.0000.0000	GESTAO E MANUTENCAO	231,00		231,00
04.126.0001.1005.0000	AQUISICAO E IMPLANTACAO DE PRODUTOS E SERVICOS DE TI	231,00		231,00
04.126.0001.1005.0037	AQUISICAO E IMPLANTACAO DE PRODUTOS E SERVICOS DE TI	231,00		231,00
06.000.0000.0000.0000	SEGURANCA PUBLICA	454.127,93	136.394.434,39	136.848.562,32
06.122.0000.0000.0000	ADMINISTRACAO GERAL	26.238,95	136.378.747,39	136.404.986,34
06.122.0001.0000.0000	GESTAO E MANUTENCAO	26.238,95	136.378.747,39	136.404.986,34
06.122.0001.1796.0000	AQUISICAO DE EQUIPAMENTOS, MOBILIARIOS E VEICULOS	26.238,95		26.238,95
06.122.0001.1796.0042	AQUISICAO DE EQUIPAMENTOS, MOBILIARIOS E VEICULOS	26.238,95		26.238,95
06.122.0001.2016.0000	MANUTENCAO E FUNCIONAMENTO ADMINISTRATIVO		7.302.419,71	7.302.419,71
06.122.0001.2016.0011	MANUTENCAO E FUNCIONAMENTO ADMINISTRATIVO		7.302.419,71	7.302.419,71
06.122.0001.2195.0000	REMUNERACAO DE PESSOAL ATIVO DO MUNICIPIO E ENCARGOS SOCIAIS		129.076.327,68	129.076.327,68
06.122.0001.2195.0012	REMUNERACAO DE PESSOAL ATIVO DO MUNICIPIO E ENCARGOS SOCIAIS		129.076.327,68	129.076.327,68
06.181.0000.0000.0000	POLICIAMENTO		15.687,00	15.687,00
06.181.0189.0000.0000	SEGURANCA CIDADADA EM FORTALEZA		15.687,00	15.687,00
06.181.0189.2100.0000	PATRULHAMENTO PREVENTIVO		15.687,00	15.687,00
06.181.0189.2100.0001	PATRULHAMENTO PREVENTIVO		15.687,00	15.687,00
06.422.0000.0000.0000	DIREITOS INDIVIDUAIS, COLETIVOS E DIFUSOS	427.888,98		427.888,98
06.422.0189.0000.0000	SEGURANCA CIDADADA EM FORTALEZA	427.888,98		427.888,98
06.422.0189.1809.0000	REAPARELHAMENTO DA GUARDA MUNICIPAL	427.888,98		427.888,98
06.422.0189.1809.0001	REAPARELHAMENTO DA GUARDA MUNICIPAL	427.888,98		427.888,98
	<b>TOTAL</b>	<b>454.358,93</b>	<b>136.394.434,39</b>	<b>136.848.793,32</b>

ORÇAMENTO GERAL

17102 - GUARDA MUNICIPAL DE FORTALEZA

CÓDIGO	ESPECIFICAÇÃO	PROGRAMA DE TRABALHO		
		ORDINÁRIO	VINCULADO	TOTAL
04.000.0000.0000.0000	ADMINISTRACAO	231,00		231,00
04.126.0000.0000.0000	TECNOLOGIA DA INFORMACAO	231,00		231,00
04.126.0001.0000.0000	GESTAO E MANUTENCAO	231,00		231,00
04.126.0001.1005.0000	AQUISICAO E IMPLANTACAO DE PRODUTOS E SERVICOS DE TI	231,00		231,00
04.126.0001.1005.0037	AQUISICAO E IMPLANTACAO DE PRODUTOS E SERVICOS DE TI	231,00		231,00
06.000.0000.0000.0000	SEGURANCA PUBLICA	136.848.562,32		136.848.562,32
06.122.0000.0000.0000	ADMINISTRACAO GERAL	136.404.986,34		136.404.986,34
06.122.0001.0000.0000	GESTAO E MANUTENCAO	136.404.986,34		136.404.986,34
06.122.0001.1796.0000	AQUISICAO DE EQUIPAMENTOS, MOBILIARIOS E VEICULOS	26.238,95		26.238,95
06.122.0001.1796.0042	AQUISICAO DE EQUIPAMENTOS, MOBILIARIOS E VEICULOS	26.238,95		26.238,95
06.122.0001.2016.0000	MANUTENCAO E FUNCIONAMENTO ADMINISTRATIVO	7.302.419,71		7.302.419,71
06.122.0001.2016.0011	MANUTENCAO E FUNCIONAMENTO ADMINISTRATIVO	7.302.419,71		7.302.419,71
06.122.0001.2195.0000	REMUNERACAO DE PESSOAL ATIVO DO MUNICIPIO E ENCARGOS SOCIAIS	129.076.327,68		129.076.327,68
06.122.0001.2195.0012	REMUNERACAO DE PESSOAL ATIVO DO MUNICIPIO E ENCARGOS SOCIAIS	129.076.327,68		129.076.327,68
06.181.0000.0000.0000	POLICIAMENTO	15.687,00		15.687,00
06.181.0189.0000.0000	SEGURANCA CIDADADA EM FORTALEZA	15.687,00		15.687,00
06.181.0189.2100.0000	PATRULHAMENTO PREVENTIVO	15.687,00		15.687,00
06.181.0189.2100.0001	PATRULHAMENTO PREVENTIVO	15.687,00		15.687,00
06.422.0000.0000.0000	DIREITOS INDIVIDUAIS, COLETIVOS E DIFUSOS	427.888,98		427.888,98
06.422.0189.0000.0000	SEGURANCA CIDADADA EM FORTALEZA	427.888,98		427.888,98
06.422.0189.1809.0000	REAPARELHAMENTO DA GUARDA MUNICIPAL	427.888,98		427.888,98
06.422.0189.1809.0001	REAPARELHAMENTO DA GUARDA MUNICIPAL	427.888,98		427.888,98
	<b>TOTAL</b>	<b>136.848.793,32</b>		<b>136.848.793,32</b>

PREFEITURA MUNICIPAL DE FORTALEZA

17102 - GUARDA MUNICIPAL DE FORTALEZA

EXERCÍCIO DE 2018

ANEXO 9

ORÇAMENTO GERAL

DEMONSTRATIVO DAS DESPESAS POR ÓRGÃO E FUNÇÃO

	LEGISLATIVA	JUDICIARIA	ESSENCIAL A JUSTICA	ADMINISTRACAO
GUARDA MUNICIPAL DE FORTALEZA	-	-	-	231,00
	SEGURANCA PUBLICA	ASSISTENCIA SOCIAL	PREVIDENCIA SOCIAL	SAUDE
GUARDA MUNICIPAL DE FORTALEZA	136.848.562,32	-	-	-
<b>TOTAL</b>				<b>136.848.793,32</b>

PREFEITURA MUNICIPAL DE FORTALEZA

EXERCÍCIO DE 2018

ANEXO 11

ORÇAMENTO GERAL

17102 - GUARDA MUNICIPAL DE FORTALEZA

NATUREZA DA DESPESA

CÓDIGO	ESPECIFICAÇÃO	CRÉDITOS ORÇAMENTÁRIOS E SUPLEMENTARES	CRÉDITOS ESPECIAIS E EXTRAORDINÁRIOS	TOTAL	REALIZADA EMPENHADA NO ANO	DIFERENÇA SALDO A EMPENHAR
3.0.0.0.00	DESPESAS CORRENTES	137.448.341,00	7.000,00	137.455.341,00	136.592.702,37	862.638,63
3.1.0.0.00	PESSOAL E ENCARGOS SOCIAIS	129.164.002,00		129.164.002,00	129.076.327,68	87.674,32
3.3.0.0.00	OUTRAS DESPESAS CORRENTES	8.284.339,00	7.000,00	8.291.339,00	7.516.374,69	774.964,31
4.0.0.0.00	DESPESAS DE CAPITAL	420.000,00		420.000,00	256.090,95	163.909,05
4.4.0.0.00	INVESTIMENTOS	420.000,00		420.000,00	256.090,95	163.909,05
<b>TOTAL</b>		<b>137.868.341,00</b>	<b>7.000,00</b>	<b>137.875.341,00</b>	<b>136.848.793,32</b>	<b>1.026.547,68</b>

ORÇAMENTO GERAL

17000 - SECRETARIA MUNICIPAL DA SEGURANCA CIDADADA

CÓDIGO	ESPECIFICAÇÃO	ELEMENTO	NATUREZA DA DESPESA	
			MODALIDADE	CATEGORIA / GRUPO
3.0.0.0.00	DESPESAS CORRENTES			152.416.440,88
3.1.0.0.00	PESSOAL E ENCARGOS SOCIAIS			141.622.786,90
3.1.9.0.00	APLICACOES DIRETAS		115.161.237,50	
3.1.9.0.05	OUTROS BENEFICIOS PREVIDENCIARIOS	95.673,84		
3.1.9.0.11	VENCIMENTOS E VANTAGENS FIXAS - PESSOAL CIVIL	114.107.789,50		
3.1.9.0.13	CONTRIBUICOES PATRONAIS	321.205,46		
3.1.9.0.16	OUTRAS DESPESAS VARIAVEIS - PESSOAL CIVIL	330.875,02		
3.1.9.0.92	DESPESAS DE EXERCICIOS ANTERIORES	214.601,86		
3.1.9.0.94	INDENIZACOES RESTITUICOES TRABALHISTAS	64.041,68		
3.1.9.0.96	RESSARCIMENTO DE DESPESAS DE PESSOAL REQUISITADO	27.050,14		
3.1.9.1.00	APLICACAO DIRETA DECORRENTE DE OPERACAO ENTRE ORGAOS, FUNDOS E ENTIDADES INTEGRANTES DOS ORCAMENTOS FISCAL E DA SEGURIDADE SOCIAL		26.461.549,40	
3.1.9.1.13	CONTRIBUICOES PATRONAIS	26.461.549,40		
3.3.0.0.00	OUTRAS DESPESAS CORRENTES			10.793.653,98
3.3.9.0.00	APLICACOES DIRETAS		10.793.653,98	
3.3.9.0.14	DIARIAS - CIVIL	10.310,00		
3.3.9.0.30	MATERIAL DE CONSUMO	1.123.643,77		
3.3.9.0.32	MATERIAL DE DISTRIBUICAO GRATUITA	239.959,24		
3.3.9.0.36	OUTROS SERVICOS DE TERCEIROS - PESSOA FISICA	153.823,60		
3.3.9.0.39	OUTROS SERVICOS DE TERCEIROS - PESSOA JURIDICA	4.406.033,70		
3.3.9.0.46	AUXILIO-ALIMENTACAO	4.587.081,80		
3.3.9.0.47	OBRIGACOES TRIBUTARIAS CONTRIBUTIVAS	5.535,00		
3.3.9.0.48	OUTROS AUXILIOS FINANCEIROS A PESSOAS FISICAS	235.200,00		
3.3.9.0.92	DESPESAS DE EXERCICIOS ANTERIORES	31.940,04		
3.3.9.0.93	INDENIZACOES E RESTITUICOES	126,83		
4.0.0.0.00	DESPESAS DE CAPITAL			2.640.017,90
4.4.0.0.00	INVESTIMENTOS			2.640.017,90
4.4.9.0.00	APLICACOES DIRETAS		2.640.017,90	
4.4.9.0.52	EQUIPAMENTOS E MATERIAL PERMANENTE	1.705.305,50		
4.4.9.0.93	INDENIZACOES E RESTITUICOES	934.712,40		
<b>TOTAL</b>				<b>155.056.458,78</b>



PREFEITURA MUNICIPAL DE FORTALEZA

17000 - SECRETARIA MUNICIPAL DA SEGURANCA CIDADA

EXERCÍCIO DE 2018

ANEXO 7

ORÇAMENTO GERAL

CONSOLIDAÇÃO DAS DESPESAS POR ÓRGÃO

PROGRAMA DE TRABALHO

CÓDIGO	ESPECIFICAÇÃO	PROJETO	ATIVIDADE	TOTAL
04.000.0000.0000.0000	ADMINISTRACAO	231,00		231,00
04.126.0000.0000.0000	TECNOLOGIA DA INFORMACAO	231,00		231,00
04.126.0001.0000.0000	GESTAO E MANUTENCAO	231,00		231,00
04.126.0001.1005.0000	AQUISICAO E IMPLANTACAO DE PRODUTOS E SERVICOS DE TI	231,00		231,00
04.126.0001.1005.0037	AQUISICAO E IMPLANTACAO DE PRODUTOS E SERVICOS DE TI	231,00		231,00
06.000.0000.0000.0000	SEGURANCA PUBLICA	4.047.530,34	151.008.697,44	155.056.227,78
06.122.0000.0000.0000	ADMINISTRACAO GERAL	72.775,27	150.462.993,51	150.535.768,78
06.122.0001.0000.0000	GESTAO E MANUTENCAO	72.775,27	150.462.993,51	150.535.768,78
06.122.0001.1796.0000	AQUISICAO DE EQUIPAMENTOS, MOBILIARIOS E VEICULOS	72.775,27		72.775,27
06.122.0001.1796.0010	AQUISICAO DE EQUIPAMENTOS, MOBILIARIOS E VEICULOS	46.536,32		46.536,32
06.122.0001.1796.0042	AQUISICAO DE EQUIPAMENTOS, MOBILIARIOS E VEICULOS	26.238,95		26.238,95
06.122.0001.2016.0000	MANUTENCAO E FUNCIONAMENTO ADMINISTRATIVO		8.840.206,61	8.840.206,61
06.122.0001.2016.0010	MANUTENCAO E FUNCIONAMENTO ADMINISTRATIVO		1.537.786,90	1.537.786,90
06.122.0001.2016.0011	MANUTENCAO E FUNCIONAMENTO ADMINISTRATIVO		7.302.419,71	7.302.419,71
06.122.0001.2195.0000	REMUNERACAO DE PESSOAL ATIVO DO MUNICIPIO E ENCARGOS SOCIAIS		141.622.786,90	141.622.786,90
06.122.0001.2195.0011	REMUNERACAO DE PESSOAL ATIVO DO MUNICIPIO E ENCARGOS SOCIAIS		12.546.459,22	12.546.459,22
06.122.0001.2195.0012	REMUNERACAO DE PESSOAL ATIVO DO MUNICIPIO E ENCARGOS SOCIAIS		129.076.327,68	129.076.327,68
06.126.0000.0000.0000	TECNOLOGIA DA INFORMACAO	67.049,70		67.049,70
06.126.0001.0000.0000	GESTAO E MANUTENCAO	67.049,70		67.049,70
06.126.0001.1005.0000	AQUISICAO E IMPLANTACAO DE PRODUTOS E SERVICOS DE TI	67.049,70		67.049,70
06.126.0001.1005.0010	AQUISICAO E IMPLANTACAO DE PRODUTOS E SERVICOS DE TI	67.049,70		67.049,70
06.181.0000.0000.0000	POLICIAMENTO	3.479.816,39	15.687,00	3.495.503,39
06.181.0189.0000.0000	SEGURANCA CIDADA EM FORTALEZA	3.479.816,39	15.687,00	3.495.503,39
06.181.0189.1108.0000	REESTRUTURACAO INSTITUCIONAL DA SESEC E SUBORDINADAS	934.712,40		934.712,40
06.181.0189.1108.0001	REESTRUTURACAO INSTITUCIONAL DA SESEC E SUBORDINADAS	934.712,40		934.712,40

PREFEITURA MUNICIPAL DE FORTALEZA

17000 - SECRETARIA MUNICIPAL DA SEGURANCA CIDADA

EXERCÍCIO DE 2018

ANEXO 7

ORÇAMENTO GERAL

CONSOLIDAÇÃO DAS DESPESAS POR ÓRGÃO

PROGRAMA DE TRABALHO

CÓDIGO	ESPECIFICAÇÃO	PROJETO	ATIVIDADE	TOTAL
06.181.0189.1489.0000	IMPLEMENTACAO DO PLANO MUNICIPAL DE PROTECAO URBANA	2.545.103,99		2.545.103,99
06.181.0189.1489.0002	IMPLEMENTACAO DO PLANO MUNICIPAL DE PROTECAO URBANA	2.545.103,99		2.545.103,99
06.181.0189.2100.0000	PATRULHAMENTO PREVENTIVO		15.687,00	15.687,00
06.181.0189.2100.0001	PATRULHAMENTO PREVENTIVO		15.687,00	15.687,00
06.182.0000.0000.0000	DEFESA CIVIL		530.016,93	530.016,93
06.182.0185.0000.0000	PROTECAO E DEFESA CIVIL		530.016,93	530.016,93
06.182.0185.2074.0000	ATENDIMENTO A EMERGENCIAS EM CASOS DE DESASTRES		46.457,69	46.457,69
06.182.0185.2074.0001	ATENDIMENTO A EMERGENCIAS EM CASOS DE DESASTRES		46.457,69	46.457,69
06.182.0185.2075.0000	ASSISTENCIA A PESSOAS EM SITUACAO DE ABRIGAMENTO		239.959,24	239.959,24
06.182.0185.2075.0001	ASSISTENCIA A PESSOAS EM SITUACAO DE ABRIGAMENTO		239.959,24	239.959,24
06.182.0185.2076.0000	ASSISTENCIA A DESABRIGADOS OU DESALOJADOS POR MEIO DE LOCACAO SOCIAL		243.600,00	243.600,00
06.182.0185.2076.0001	ASSISTENCIA A DESABRIGADOS OU DESALOJADOS POR MEIO DE LOCACAO SOCIAL		243.600,00	243.600,00
06.422.0000.0000.0000	DIREITOS INDIVIDUAIS, COLETIVOS E DIFUSOS	427.888,98		427.888,98
06.422.0189.0000.0000	SEGURANCA CIDADA EM FORTALEZA	427.888,98		427.888,98
06.422.0189.1809.0000	REAPARELHAMENTO DA GUARDA MUNICIPAL	427.888,98		427.888,98
06.422.0189.1809.0001	REAPARELHAMENTO DA GUARDA MUNICIPAL	427.888,98		427.888,98
	<b>TOTAL</b>	<b>4.047.761,34</b>	<b>151.008.697,44</b>	<b>155.056.458,78</b>

ORÇAMENTO GERAL

18101 - SECRETARIA MUNICIPAL DO PLANEJAMENTO, ORÇAMENTO E GESTÃO

CÓDIGO	ESPECIFICAÇÃO	NATUREZA DA DESPESA		
		ELEMENTO	MODALIDADE	CATEGORIA / GRUPO
3.0.0.0.00	DESPESAS CORRENTES			190.717.902,97
3.1.0.0.00	PESSOAL E ENCARGOS SOCIAIS			18.474.711,18
3.1.9.0.00	APLICACOES DIRETAS		16.196.756,50	
3.1.9.0.05	OUTROS BENEFICIOS PREVIDENCIARIOS	1.788,60		
3.1.9.0.11	VENCIMENTOS E VANTAGENS FIXAS - PESSOAL CIVIL	13.648.257,13		
3.1.9.0.13	CONTRIBUICOES PATRONAIS	587.026,00		
3.1.9.0.16	OUTRAS DESPESAS VARIAVEIS - PESSOAL CIVIL	203,63		
3.1.9.0.92	DESPESAS DE EXERCICIOS ANTERIORES	114.961,82		
3.1.9.0.94	INDENIZACOES RESTITUICOES TRABALHISTAS	90.660,87		
3.1.9.0.96	RESSARCIMENTO DE DESPESAS DE PESSOAL REQUISITADO	1.753.858,45		
3.1.9.1.00	APLICACAO DIRETA DECORRENTE DE OPERACAO ENTRE ORGAOS, FUNDOS E ENTIDADES INTEGRANTES DOS ORÇAMENTOS FISCAL E DA SEGURIDADE SOCIAL		2.277.954,68	
3.1.9.1.13	CONTRIBUICOES PATRONAIS	2.277.954,68		
3.3.0.0.00	OUTRAS DESPESAS CORRENTES			172.243.191,79
3.3.9.0.00	APLICACOES DIRETAS		172.243.191,79	
3.3.9.0.14	DIARIAS - CIVIL	13.680,00		
3.3.9.0.30	MATERIAL DE CONSUMO	4.349.030,84		
3.3.9.0.36	OUTROS SERVICOS DE TERCEIROS - PESSOA FISICA	520.999,14		
3.3.9.0.37	LOCACAO DE MAO-DE-OBRA	108.381.483,54		
3.3.9.0.39	OUTROS SERVICOS DE TERCEIROS - PESSOA JURIDICA	26.828.705,26		
3.3.9.0.46	AUXILIO-ALIMENTACAO	168.179,00		
3.3.9.0.47	OBRIGACOES TRIBUTARIAS CONTRIBUTIVAS	183,15		
3.3.9.0.92	DESPESAS DE EXERCICIOS ANTERIORES	31.001.146,00		
3.3.9.0.93	INDENIZACOES E RESTITUICOES	979.784,86		
4.0.0.0.00	DESPESAS DE CAPITAL			1.974.447,43
4.4.0.0.00	INVESTIMENTOS			1.974.447,43
4.4.9.0.00	APLICACOES DIRETAS		1.974.447,43	
4.4.9.0.30	MATERIAL DE CONSUMO	239.333,84		
4.4.9.0.39	OUTROS SERVICOS DE TERCEIROS - PESSOA JURIDICA	473.471,42		
4.4.9.0.52	EQUIPAMENTOS E MATERIAL PERMANENTE	1.178.061,58		
4.4.9.0.92	DESPESAS DE EXERCICIOS ANTERIORES	83.580,59		
<b>TOTAL</b>				<b>192.692.350,40</b>

ORÇAMENTO GERAL

18101 - SECRETARIA MUNICIPAL DO PLANEJAMENTO, ORÇAMENTO E GESTÃO

PROGRAMA DE TRABALHO

CÓDIGO	ESPECIFICAÇÃO	PROJETO	ATIVIDADE	TOTAL
04.000.0000.0000.0000	ADMINISTRACAO	2.608.938,68	165.756.749,70	168.365.688,38
04.122.0000.0000.0000	ADMINISTRACAO GERAL	877.447,95	160.424.815,71	161.302.263,66
04.122.0001.0000.0000	GESTAO E MANUTENCAO	141.055,51	21.673.975,08	21.815.030,59
04.122.0001.1796.0000	AQUISICAO DE EQUIPAMENTOS, MOBILIARIOS E VEICULOS	141.055,51		141.055,51
04.122.0001.1796.0011	AQUISICAO DE EQUIPAMENTOS, MOBILIARIOS E VEICULOS	141.055,51		141.055,51
04.122.0001.2016.0000	MANUTENCAO E FUNCIONAMENTO ADMINISTRATIVO		3.199.263,90	3.199.263,90
04.122.0001.2016.0012	MANUTENCAO E FUNCIONAMENTO ADMINISTRATIVO		3.199.263,90	3.199.263,90
04.122.0001.2195.0000	REMUNERACAO DE PESSOAL ATIVO DO MUNICIPIO E ENCARGOS SOCIAIS		18.474.711,18	18.474.711,18
04.122.0001.2195.0013	REMUNERACAO DE PESSOAL ATIVO DO MUNICIPIO E ENCARGOS SOCIAIS		18.474.711,18	18.474.711,18
04.122.0082.0000.0000	GESTAO DE PESSOAS E VALORIZACAO DOS SERVIDORES	479.600,00	55.690,00	535.290,00
04.122.0082.1390.0000	DESENVOLVIMENTO E IMPLANTACAO DA AVALIACAO DE DESEMPENHO INDIVIDUAL E INSTITUCIONAL	479.600,00		479.600,00
04.122.0082.1390.0001	DESENVOLVIMENTO E IMPLANTACAO DA AVALIACAO DE DESEMPENHO INDIVIDUAL E INSTITUCIONAL	479.600,00		479.600,00
04.122.0082.2057.0000	EMISSAO DE LAUDOS DAS CONDICoes DE AMBIENTES DE TRABALHO		55.690,00	55.690,00
04.122.0082.2057.0001	EMISSAO DE LAUDOS DAS CONDICoes DE AMBIENTES DE TRABALHO		55.690,00	55.690,00
04.122.0093.0000.0000	MODERNIZACAO ADMINISTRATIVA E FISCAL DO MUNICIPIO	21.600,00		21.600,00
04.122.0093.1554.0000	DESENVOLVIMENTO DE PROJETOS DE OTIMIZACAO DO GASTO PUBLICO	21.600,00		21.600,00
04.122.0093.1554.0001	DESENVOLVIMENTO DE PROJETOS DE OTIMIZACAO DO GASTO PUBLICO	21.600,00		21.600,00
04.122.0153.0000.0000	MODERNIZACAO DA GESTAO DE RECURSOS LOGISTICOS E SERVICOS COMPARTILHADOS	197.476,41	135.065.711,12	135.263.187,53
04.122.0153.1378.0000	AMPLIACAO DO ARQUIVO CENTRAL DA PMF	197.476,41		197.476,41
04.122.0153.1378.0001	AMPLIACAO DO ARQUIVO CENTRAL DA PMF	197.476,41		197.476,41
04.122.0153.2039.0000	SUPRIMENTO E GESTAO DE TRANSPORTE DA PMF		4.200.400,00	4.200.400,00
04.122.0153.2039.0001	SUPRIMENTO E GESTAO DE TRANSPORTE DA PMF		4.200.400,00	4.200.400,00
04.122.0153.2163.0000	GESTAO DA TERCEIRIZACAO CORPORATIVA DA PMF		103.402.189,05	103.402.189,05
04.122.0153.2163.0001	GESTAO DA TERCEIRIZACAO CORPORATIVA DA PMF - ADMINISTRACAO		103.402.189,05	103.402.189,05
04.122.0153.2164.0000	LOCACAO DE VEICULOS AUTOMOTIVOS		27.463.122,07	27.463.122,07

ORÇAMENTO GERAL

18101 - SECRETARIA MUNICIPAL DO PLANEJAMENTO, ORÇAMENTO E GESTÃO

PROGRAMA DE TRABALHO

CÓDIGO	ESPECIFICAÇÃO	PROJETO	ATIVIDADE	TOTAL
04.122.0153.2164.0001	LOCAÇÃO DE VEÍCULOS AUTOMOTIVOS		27.463.122,07	27.463.122,07
04.122.0155.0000.0000	GESTÃO DE PATRIMÔNIO	37.716,03	3.629.439,51	3.667.155,54
04.122.0155.1379.0000	GESTÃO DA REGULARIZAÇÃO DOS BENS IMÓVEIS MUNICIPAIS	37.716,03		37.716,03
04.122.0155.1379.0001	GESTÃO DA REGULARIZAÇÃO DOS BENS IMÓVEIS MUNICIPAIS	37.716,03		37.716,03
04.122.0155.2594.0000	LOCAÇÃO DE IMÓVEIS E CORRELATOS DA GESTÃO		3.629.439,51	3.629.439,51
04.122.0155.2594.0001	LOCAÇÃO DE IMÓVEIS E CORRELATOS DA GESTÃO		3.629.439,51	3.629.439,51
04.126.0000.0000.0000	TECNOLOGIA DA INFORMAÇÃO	1.148.903,64	5.331.933,99	6.480.837,63
04.126.0093.0000.0000	MODERNIZAÇÃO ADMINISTRATIVA E FISCAL DO MUNICÍPIO	1.065.323,05		1.065.323,05
04.126.0093.1062.0000	IMPLANTAÇÃO E AMPLIAÇÃO DA INFRAESTRUTURA DA REDE DE TIC DA PMF - FIBRAFOR	419.198,05		419.198,05
04.126.0093.1062.0001	IMPLANTAÇÃO E AMPLIAÇÃO DA INFRAESTRUTURA DA REDE DE TIC DA PMF - FIBRAFOR	419.198,05		419.198,05
04.126.0093.1156.0000	AQUISIÇÃO E IMPLANTAÇÃO DE EQUIPAMENTOS, PRODUTOS E SERVIÇOS DE TIC	646.125,00		646.125,00
04.126.0093.1156.0001	AQUISIÇÃO E IMPLANTAÇÃO DE EQUIPAMENTOS, PRODUTOS E SERVIÇOS DE TIC	646.125,00		646.125,00
04.126.0106.0000.0000	GESTÃO CORPORATIVA DE TECNOLOGIA DA INFORMAÇÃO	83.580,59	5.331.933,99	5.415.514,58
04.126.0106.1066.0000	DESENVOLVIMENTO DE SISTEMAS DE TIC	83.580,59		83.580,59
04.126.0106.1066.0003	DESENVOLVIMENTO DE SISTEMAS DE TIC	83.580,59		83.580,59
04.126.0106.2031.0000	MANUTENÇÃO DA REDE CORPORATIVA MULTI-SERVIÇOS		81.933,99	81.933,99
04.126.0106.2031.0001	MANUTENÇÃO DA REDE CORPORATIVA MULTI-SERVIÇOS		81.933,99	81.933,99
04.126.0106.2032.0000	OPERAÇÃO E MANUTENÇÃO DA REDE FIBRAFOR		5.250.000,00	5.250.000,00
04.126.0106.2032.0001	OPERAÇÃO E MANUTENÇÃO DA REDE FIBRAFOR		5.250.000,00	5.250.000,00
04.128.0000.0000.0000	FORMAÇÃO DE RECURSOS HUMANOS	582.587,09		582.587,09
04.128.0082.0000.0000	GESTÃO DE PESSOAS E VALORIZAÇÃO DOS SERVIDORES	582.587,09		582.587,09
04.128.0082.1391.0000	DESENVOLVIMENTO DO PLANO DE CAPACITAÇÃO DOS SERVIDORES	582.587,09		582.587,09
04.128.0082.1391.0001	DESENVOLVIMENTO DO PLANO DE CAPACITAÇÃO DOS SERVIDORES	582.587,09		582.587,09
08.000.0000.0000.0000	ASSISTÊNCIA SOCIAL		19.281.847,98	19.281.847,98
08.243.0000.0000.0000	ASSISTÊNCIA À CRIANÇA E AO ADOLESCENTE		19.281.847,98	19.281.847,98
08.243.0153.0000.0000	MODERNIZAÇÃO DA GESTÃO DE RECURSOS LOGÍSTICOS E SERVIÇOS COMPARTILHADOS		19.281.847,98	19.281.847,98
08.243.0153.2163.0000	GESTÃO DA TERCEIRIZAÇÃO CORPORATIVA DA PMF		19.281.847,98	19.281.847,98
08.243.0153.2163.0002	GESTÃO DA TERCEIRIZAÇÃO CORPORATIVA DA PMF - SOCIAL		19.281.847,98	19.281.847,98
13.000.0000.0000.0000	CULTURA		5.044.814,04	5.044.814,04
13.122.0000.0000.0000	ADMINISTRAÇÃO GERAL		5.044.814,04	5.044.814,04
13.122.0153.0000.0000	MODERNIZAÇÃO DA GESTÃO DE RECURSOS LOGÍSTICOS E SERVIÇOS COMPARTILHADOS		5.044.814,04	5.044.814,04
13.122.0153.2163.0000	GESTÃO DA TERCEIRIZAÇÃO CORPORATIVA DA PMF		5.044.814,04	5.044.814,04
13.122.0153.2163.0003	GESTÃO DA TERCEIRIZAÇÃO CORPORATIVA DA PMF - CULTURA		5.044.814,04	5.044.814,04
<b>TOTAL</b>		<b>2.608.938,68</b>	<b>190.083.411,72</b>	<b>192.692.350,40</b>

ORÇAMENTO GERAL

18101 - SECRETARIA MUNICIPAL DO PLANEJAMENTO, ORÇAMENTO E GESTÃO

PROGRAMA DE TRABALHO

CÓDIGO	ESPECIFICAÇÃO	ORDINÁRIO	VINCULADO	TOTAL
04.000.0000.0000.0000	ADMINISTRACAO	168.191.690,19	173.998,19	168.365.688,38
04.122.0000.0000.0000	ADMINISTRACAO GERAL	161.302.263,66		161.302.263,66
04.122.0001.0000.0000	GESTAO E MANUTENCAO	21.815.030,59		21.815.030,59
04.122.0001.1796.0000	AQUISICAO DE EQUIPAMENTOS, MOBILIARIOS E VEICULOS	141.055,51		141.055,51
04.122.0001.1796.0011	AQUISICAO DE EQUIPAMENTOS, MOBILIARIOS E VEICULOS	141.055,51		141.055,51
04.122.0001.2016.0000	MANUTENCAO E FUNCIONAMENTO ADMINISTRATIVO	3.199.263,90		3.199.263,90
04.122.0001.2016.0012	MANUTENCAO E FUNCIONAMENTO ADMINISTRATIVO	3.199.263,90		3.199.263,90
04.122.0001.2195.0000	REMUNERACAO DE PESSOAL ATIVO DO MUNICIPIO E ENCARGOS SOCIAIS	18.474.711,18		18.474.711,18
04.122.0001.2195.0013	REMUNERACAO DE PESSOAL ATIVO DO MUNICIPIO E ENCARGOS SOCIAIS	18.474.711,18		18.474.711,18
04.122.0082.0000.0000	GESTAO DE PESSOAS E VALORIZACAO DOS SERVIDORES	535.290,00		535.290,00
04.122.0082.1390.0000	DESENVOLVIMENTO E IMPLANTACAO DA AVALIACAO DE DESEMPENHO INDIVIDUAL E INSTITUCIONAL	479.600,00		479.600,00
04.122.0082.1390.0001	DESENVOLVIMENTO E IMPLANTACAO DA AVALIACAO DE DESEMPENHO INDIVIDUAL E INSTITUCIONAL	479.600,00		479.600,00
04.122.0082.2057.0000	EMISSAO DE LAUDOS DAS CONDICoes DE AMBIENTES DE TRABALHO	55.690,00		55.690,00
04.122.0082.2057.0001	EMISSAO DE LAUDOS DAS CONDICoes DE AMBIENTES DE TRABALHO	55.690,00		55.690,00
04.122.0093.0000.0000	MODERNIZACAO ADMINISTRATIVA E FISCAL DO MUNICIPIO	21.600,00		21.600,00
04.122.0093.1554.0000	DESENVOLVIMENTO DE PROJETOS DE OTIMIZACAO DO GASTO PUBLICO	21.600,00		21.600,00
04.122.0093.1554.0001	DESENVOLVIMENTO DE PROJETOS DE OTIMIZACAO DO GASTO PUBLICO	21.600,00		21.600,00
04.122.0153.0000.0000	MODERNIZACAO DA GESTAO DE RECURSOS LOGISTICOS E SERVICOS COMPARTILHADOS	135.263.187,53		135.263.187,53
04.122.0153.1378.0000	AMPLIACAO DO ARQUIVO CENTRAL DA PMF	197.476,41		197.476,41
04.122.0153.1378.0001	AMPLIACAO DO ARQUIVO CENTRAL DA PMF	197.476,41		197.476,41
04.122.0153.2039.0000	SUPRIMENTO E GESTAO DE TRANSPORTE DA PMF	4.200.400,00		4.200.400,00
04.122.0153.2039.0001	SUPRIMENTO E GESTAO DE TRANSPORTE DA PMF	4.200.400,00		4.200.400,00
04.122.0153.2163.0000	GESTAO DA TERCEIRIZACAO CORPORATIVA DA PMF	103.402.189,05		103.402.189,05
04.122.0153.2163.0001	GESTAO DA TERCEIRIZACAO CORPORATIVA DA PMF - ADMINISTRACAO	103.402.189,05		103.402.189,05
04.122.0153.2164.0000	LOCACAO DE VEICULOS AUTOMOTIVOS	27.463.122,07		27.463.122,07

ORÇAMENTO GERAL

18101 - SECRETARIA MUNICIPAL DO PLANEJAMENTO, ORÇAMENTO E GESTÃO

PROGRAMA DE TRABALHO

CÓDIGO	ESPECIFICAÇÃO	ORDINÁRIO	VINCULADO	TOTAL
04.122.0153.2164.0001	LOCACAO DE VEICULOS AUTOMOTIVOS	27.463.122,07		27.463.122,07
04.122.0155.0000.0000	GESTAO DE PATRIMONIO	3.667.155,54		3.667.155,54
04.122.0155.1379.0000	GESTAO DA REGULARIZACAO DOS BENS IMOVEIS MUNICIPAIS	37.716,03		37.716,03
04.122.0155.1379.0001	GESTAO DA REGULARIZACAO DOS BENS IMOVEIS MUNICIPAIS	37.716,03		37.716,03
04.122.0155.2594.0000	LOCACAO DE IMOVEIS E CORRELATOS DA GESTAO	3.629.439,51		3.629.439,51
04.122.0155.2594.0001	LOCACAO DE IMOVEIS E CORRELATOS DA GESTAO	3.629.439,51		3.629.439,51
04.126.0000.0000.0000	TECNOLOGIA DA INFORMACAO	6.397.257,04	83.580,59	6.480.837,63
04.126.0093.0000.0000	MODERNIZACAO ADMINISTRATIVA E FISCAL DO MUNICIPIO	1.065.323,05		1.065.323,05
04.126.0093.1062.0000	IMPLANTACAO E AMPLIACAO DA INFRAESTRUTURA DA REDE DE TIC DA PMF - FIBRAFOR	419.198,05		419.198,05
04.126.0093.1062.0001	IMPLANTACAO E AMPLIACAO DA INFRAESTRUTURA DA REDE DE TIC DA PMF - FIBRAFOR	419.198,05		419.198,05
04.126.0093.1156.0000	AQUISICAO E IMPLANTACAO DE EQUIPAMENTOS, PRODUTOS E SERVICOS DE TIC	646.125,00		646.125,00
04.126.0093.1156.0001	AQUISICAO E IMPLANTACAO DE EQUIPAMENTOS, PRODUTOS E SERVICOS DE TIC	646.125,00		646.125,00
04.126.0106.0000.0000	GESTAO CORPORATIVA DE TECNOLOGIA DA INFORMACAO	5.331.933,99	83.580,59	5.415.514,58
04.126.0106.1066.0000	DESENVOLVIMENTO DE SISTEMAS DE TIC		83.580,59	83.580,59
04.126.0106.1066.0003	DESENVOLVIMENTO DE SISTEMAS DE TIC		83.580,59	83.580,59
04.126.0106.2031.0000	MANUTENCAO DA REDE CORPORATIVA MULTI-SERVICOS	81.933,99		81.933,99
04.126.0106.2031.0001	MANUTENCAO DA REDE CORPORATIVA MULTI-SERVICOS	81.933,99		81.933,99
04.126.0106.2032.0000	OPERACAO E MANUTENCAO DA REDE FIBRAFOR	5.250.000,00		5.250.000,00
04.126.0106.2032.0001	OPERACAO E MANUTENCAO DA REDE FRIBAFOR	5.250.000,00		5.250.000,00
04.128.0000.0000.0000	FORMACAO DE RECURSOS HUMANOS	492.169,49	90.417,60	582.587,09
04.128.0082.0000.0000	GESTAO DE PESSOAS E VALORIZACAO DOS SERVIDORES	492.169,49	90.417,60	582.587,09
04.128.0082.1391.0000	DESENVOLVIMENTO DO PLANO DE CAPACITACAO DOS SERVIDORES	492.169,49	90.417,60	582.587,09
04.128.0082.1391.0001	DESENVOLVIMENTO DO PLANO DE CAPACITACAO DOS SERVIDORES	492.169,49	90.417,60	582.587,09
08.000.0000.0000.0000	ASSISTENCIA SOCIAL	19.281.847,98		19.281.847,98
08.243.0000.0000.0000	ASSISTENCIA A CRIANCA E AO ADOLESCENTE	19.281.847,98		19.281.847,98
08.243.0153.0000.0000	MODERNIZACAO DA GESTAO DE RECURSOS LOGISTICOS E SERVICOS COMPARTILHADOS	19.281.847,98		19.281.847,98

ORÇAMENTO GERAL

18101 - SECRETARIA MUNICIPAL DO PLANEJAMENTO, ORÇAMENTO E GESTÃO

PROGRAMA DE TRABALHO

CÓDIGO	ESPECIFICAÇÃO	ORDINÁRIO	VINCULADO	TOTAL
08.243.0153.2163.0000	GESTÃO DA TERCEIRIZAÇÃO CORPORATIVA DA PMF	19.281.847,98		19.281.847,98
08.243.0153.2163.0002	GESTÃO DA TERCEIRIZAÇÃO CORPORATIVA DA PMF - SOCIAL	19.281.847,98		19.281.847,98
13.000.0000.0000.0000	CULTURA	5.044.814,04		5.044.814,04
13.122.0000.0000.0000	ADMINISTRAÇÃO GERAL	5.044.814,04		5.044.814,04
13.122.0153.0000.0000	MODERNIZAÇÃO DA GESTÃO DE RECURSOS LOGÍSTICOS E SERVIÇOS COMPARTILHADOS	5.044.814,04		5.044.814,04
13.122.0153.2163.0000	GESTÃO DA TERCEIRIZAÇÃO CORPORATIVA DA PMF	5.044.814,04		5.044.814,04
13.122.0153.2163.0003	GESTÃO DA TERCEIRIZAÇÃO CORPORATIVA DA PMF - CULTURA	5.044.814,04		5.044.814,04
	<b>TOTAL</b>	<b>192.518.352,21</b>	<b>173.998,19</b>	<b>192.692.350,40</b>



PREFEITURA MUNICIPAL DE FORTALEZA

18101 - SECRETARIA MUNICIPAL DO PLANEJAMENTO, ORÇAMENTO E GESTÃO

EXERCÍCIO DE 2018

ANEXO 9

ORÇAMENTO GERAL

DEMONSTRATIVO DAS DESPESAS POR ÓRGÃO E FUNÇÃO

	LEGISLATIVA	JUDICIARIA	ESSENCIAL A JUSTICA	ADMINISTRACAO
SECRETARIA MUNICIPAL DO PLANEJAMENTO, ORÇAMENTO E GESTÃO	-	-	-	168.365.688,38
	SEGURANCA PUBLICA	ASSISTENCIA SOCIAL	PREVIDENCIA SOCIAL	SAUDE
SECRETARIA MUNICIPAL DO PLANEJAMENTO, ORÇAMENTO E GESTÃO	-	19.281.847,98	-	-
	TRABALHO	EDUCACAO	CULTURA	DIREITOS DA CIDADANIA
SECRETARIA MUNICIPAL DO PLANEJAMENTO, ORÇAMENTO E GESTÃO	-	-	5.044.814,04	-
<b>TOTAL</b>				<b>192.692.350,40</b>

PREFEITURA MUNICIPAL DE FORTALEZA

EXERCÍCIO DE 2018

ANEXO 11

ORÇAMENTO GERAL

18101 - SECRETARIA MUNICIPAL DO PLANEJAMENTO, ORÇAMENTO E GESTÃO

NATUREZA DA DESPESA

CÓDIGO	ESPECIFICAÇÃO	CRÉDITOS ORÇAMENTÁRIOS E SUPLEMENTARES	CRÉDITOS ESPECIAIS E EXTRAORDINÁRIOS	TOTAL	REALIZADA EMPENHADA NO ANO	DIFERENÇA SALDO A EMPENHAR
3.0.0.0.00	DESPESAS CORRENTES	193.397.105,00		193.397.105,00	190.717.902,97	2.679.202,03
3.1.0.0.00	PESSOAL E ENCARGOS SOCIAIS	18.487.861,00		18.487.861,00	18.474.711,18	13.149,82
3.3.0.0.00	OUTRAS DESPESAS CORRENTES	174.909.244,00		174.909.244,00	172.243.191,79	2.666.052,21
4.0.0.0.00	DESPESAS DE CAPITAL	15.547.985,00	429.000,00	15.976.985,00	1.974.447,43	14.002.537,57
4.4.0.0.00	INVESTIMENTOS	15.547.985,00	429.000,00	15.976.985,00	1.974.447,43	14.002.537,57
	<b>TOTAL</b>	<b>208.945.090,00</b>	<b>429.000,00</b>	<b>209.374.090,00</b>	<b>192.692.350,40</b>	<b>16.681.739,60</b>

ORÇAMENTO GERAL

18102 - CENTRAL DE LICITACOES DA PREFEITURA DE FORTALEZA

CÓDIGO	ESPECIFICAÇÃO	NATUREZA DA DESPESA		CATEGORIA / GRUPO
		ELEMENTO	MODALIDADE	
3.0.0.0.00	DESPESAS CORRENTES			8.611.601,14
3.1.0.0.00	PESSOAL E ENCARGOS SOCIAIS			7.144.274,39
3.1.9.0.00	APLICACOES DIRETAS		6.922.836,39	
3.1.9.0.11	VENCIMENTOS E VANTAGENS FIXAS - PESSOAL CIVIL	5.713.128,06		
3.1.9.0.13	CONTRIBUICOES PATRONAIS	1.127.136,32		
3.1.9.0.94	INDENIZACOES RESTITUICOES TRABALHISTAS	82.572,01		
3.1.9.1.00	APLICACAO DIRETA DECORRENTE DE OPERACAO ENTRE ORGAOS, FUNDOS E ENTIDADES INTEGRANTES DOS ORCAMENTOS FISCAL E DA SEGURIDADE SOCIAL		221.438,00	
3.1.9.1.13	CONTRIBUICOES PATRONAIS	221.438,00		
3.3.0.0.00	OUTRAS DESPESAS CORRENTES			1.467.326,75
3.3.9.0.00	APLICACOES DIRETAS		1.467.326,75	
3.3.9.0.14	DIARIAS - CIVIL	11.000,00		
3.3.9.0.30	MATERIAL DE CONSUMO	16.935,62		
3.3.9.0.39	OUTROS SERVICOS DE TERCEIROS - PESSOA JURIDICA	1.019.719,44		
3.3.9.0.46	AUXILIO-ALIMENTACAO	263.230,00		
3.3.9.0.92	DESPESAS DE EXERCICIOS ANTERIORES	156.441,69		
4.0.0.0.00	DESPESAS DE CAPITAL			27.510,00
4.4.0.0.00	INVESTIMENTOS			27.510,00
4.4.9.0.00	APLICACOES DIRETAS		27.510,00	
4.4.9.0.52	EQUIPAMENTOS E MATERIAL PERMANENTE	27.510,00		
<b>TOTAL</b>				<b>8.639.111,14</b>

ORÇAMENTO GERAL

18102 - CENTRAL DE LICITAÇÕES DA PREFEITURA DE FORTALEZA

PROGRAMA DE TRABALHO

CÓDIGO	ESPECIFICAÇÃO	PROJETO	ATIVIDADE	TOTAL
04.000.0000.0000.0000	ADMINISTRACAO	27.510,00	8.611.601,14	8.639.111,14
04.122.0000.0000.0000	ADMINISTRACAO GERAL	27.510,00	8.611.601,14	8.639.111,14
04.122.0001.0000.0000	GESTAO E MANUTENCAO	27.510,00	8.611.601,14	8.639.111,14
04.122.0001.1796.0000	AQUISICAO DE EQUIPAMENTOS, MOBILIARIOS E VEICULOS	27.510,00		27.510,00
04.122.0001.1796.0012	AQUISICAO DE EQUIPAMENTOS, MOBILIARIOS E VEICULOS	27.510,00		27.510,00
04.122.0001.2016.0000	MANUTENCAO E FUNCIONAMENTO ADMINISTRATIVO		439.909,21	439.909,21
04.122.0001.2016.0013	MANUTENCAO E FUNCIONAMENTO ADMINISTRATIVO		439.909,21	439.909,21
04.122.0001.2048.0000	PUBLICACOES LEGAIS REFERENTES A PROCEDIMENTOS LICITATORIOS, CONTRATOS, CONVENIOS E ADITIVOS DOS ORGAOS E ENTIDADES DO PODER EXECUTIVO.		1.027.417,54	1.027.417,54
04.122.0001.2048.0001	PUBLICACOES LEGAIS REFERENTES A PROCEDIMENTOS LICITATORIOS, CONTRATOS, CONVENIOS E ADITIVOS DOS ORGAOS E ENTIDADES DO PODER EXECUTIVO.		1.027.417,54	1.027.417,54
04.122.0001.2195.0000	REMUNERACAO DE PESSOAL ATIVO DO MUNICIPIO E ENCARGOS SOCIAIS		7.144.274,39	7.144.274,39
04.122.0001.2195.0014	REMUNERACAO DE PESSOAL ATIVO DO MUNICIPIO E ENCARGOS SOCIAIS		7.144.274,39	7.144.274,39
<b>TOTAL</b>		<b>27.510,00</b>	<b>8.611.601,14</b>	<b>8.639.111,14</b>

ORÇAMENTO GERAL

18102 - CENTRAL DE LICITAÇÕES DA PREFEITURA DE FORTALEZA

PROGRAMA DE TRABALHO

CÓDIGO	ESPECIFICAÇÃO	ORDINÁRIO	VINCULADO	TOTAL
04.000.0000.0000.0000	ADMINISTRACAO	8.639.111,14		8.639.111,14
04.122.0000.0000.0000	ADMINISTRACAO GERAL	8.639.111,14		8.639.111,14
04.122.0001.0000.0000	GESTAO E MANUTENCAO	8.639.111,14		8.639.111,14
04.122.0001.1796.0000	AQUISICAO DE EQUIPAMENTOS, MOBILIARIOS E VEICULOS	27.510,00		27.510,00
04.122.0001.1796.0012	AQUISICAO DE EQUIPAMENTOS, MOBILIARIOS E VEICULOS	27.510,00		27.510,00
04.122.0001.2016.0000	MANUTENCAO E FUNCIONAMENTO ADMINISTRATIVO	439.909,21		439.909,21
04.122.0001.2016.0013	MANUTENCAO E FUNCIONAMENTO ADMINISTRATIVO	439.909,21		439.909,21
04.122.0001.2048.0000	PUBLICACOES LEGAIS REFERENTES A PROCEDIMENTOS LICITATORIOS, CONTRATOS, CONVENIOS E ADITIVOS DOS ORGAOS E ENTIDADES DO PODER EXECUTIVO.	1.027.417,54		1.027.417,54
04.122.0001.2048.0001	PUBLICACOES LEGAIS REFERENTES A PROCEDIMENTOS LICITATORIOS, CONTRATOS, CONVENIOS E ADITIVOS DOS ORGAOS E ENTIDADES DO PODER EXECUTIVO.	1.027.417,54		1.027.417,54
04.122.0001.2195.0000	REMUNERACAO DE PESSOAL ATIVO DO MUNICIPIO E ENCARGOS SOCIAIS	7.144.274,39		7.144.274,39
04.122.0001.2195.0014	REMUNERACAO DE PESSOAL ATIVO DO MUNICIPIO E ENCARGOS SOCIAIS	7.144.274,39		7.144.274,39
<b>TOTAL</b>		<b>8.639.111,14</b>		<b>8.639.111,14</b>

PREFEITURA MUNICIPAL DE FORTALEZA

18102 - CENTRAL DE LICITACOES DA PREFEITURA DE FORTALEZA

EXERCÍCIO DE 2018

ANEXO 9

ORÇAMENTO GERAL

DEMONSTRATIVO DAS DESPESAS POR ÓRGÃO E FUNÇÃO

	LEGISLATIVA	JUDICIARIA	ESSENCIAL A JUSTICA	ADMINISTRACAO
CENTRAL DE LICITACOES DA PREFEITURA DE FORTALEZA	-	-	-	8.639.111,14
<b>TOTAL</b>				<b>8.639.111,14</b>

PREFEITURA MUNICIPAL DE FORTALEZA

EXERCÍCIO DE 2018

ANEXO 11

ORÇAMENTO GERAL

18102 - CENTRAL DE LICITACOES DA PREFEITURA DE FORTALEZA

NATUREZA DA DESPESA

CÓDIGO	ESPECIFICAÇÃO	CRÉDITOS ORÇAMENTÁRIOS E SUPLEMENTARES	CRÉDITOS ESPECIAIS E EXTRAORDINÁRIOS	TOTAL	REALIZADA EM PENHADA NO ANO	DIFERENÇA SALDO A EMPENHAR
3.0.0.0.00	DESPESAS CORRENTES	9.733.552,00	147.000,00	9.880.552,00	8.611.601,14	1.268.950,86
3.1.0.0.00	PESSOAL E ENCARGOS SOCIAIS	7.419.832,00		7.419.832,00	7.144.274,39	275.557,61
3.3.0.0.00	OUTRAS DESPESAS CORRENTES	2.313.720,00	147.000,00	2.460.720,00	1.467.326,75	993.393,25
4.0.0.0.00	DESPESAS DE CAPITAL	52.000,00		52.000,00	27.510,00	24.490,00
4.4.0.0.00	INVESTIMENTOS	52.000,00		52.000,00	27.510,00	24.490,00
<b>TOTAL</b>		<b>9.785.552,00</b>	<b>147.000,00</b>	<b>9.932.552,00</b>	<b>8.639.111,14</b>	<b>1.293.440,86</b>

ORÇAMENTO GERAL

18201 - INSTITUTO MUNICIPAL DE DESENVOLVIMENTO DE RECURSOS HUMANOS

CÓDIGO	ESPECIFICAÇÃO	NATUREZA DA DESPESA		
		ELEMENTO	MODALIDADE	CATEGORIA / GRUPO
3.0.0.0.00	DESPESAS CORRENTES			11.900.256,03
3.1.0.0.00	PESSOAL E ENCARGOS SOCIAIS			7.696.073,37
3.1.9.0.00	APLICACOES DIRETAS		6.786.436,41	
3.1.9.0.04	CONTRATAÇÃO POR TEMPO DETERMINADO	792.887,29		
3.1.9.0.05	OUTROS BENEFÍCIOS PREVIDENCIÁRIOS	951,21		
3.1.9.0.11	VENCIMENTOS E VANTAGENS FIXAS - PESSOAL CIVIL	5.563.650,31		
3.1.9.0.13	CONTRIBUIÇÕES PATRONAIS	257.893,74		
3.1.9.0.92	DESPESAS DE EXERCÍCIOS ANTERIORES	36.541,63		
3.1.9.0.94	INDENIZAÇÕES RESTITUIÇÕES TRABALHISTAS	40.130,28		
3.1.9.0.96	RESSARCIMENTO DE DESPESAS DE PESSOAL REQUISITADO	94.381,95		
3.1.9.1.00	APLICAÇÃO DIRETA DECORRENTE DE OPERAÇÃO ENTRE ÓRGÃOS, FUNDOS E ENTIDADES INTEGRANTES DOS ORÇAMENTOS FISCAL E DA SEGURIDADE SOCIAL		909.636,96	
3.1.9.1.13	CONTRIBUIÇÕES PATRONAIS	909.636,96		
3.3.0.0.00	OUTRAS DESPESAS CORRENTES			4.204.182,66
3.3.9.0.00	APLICACOES DIRETAS		4.199.974,96	
3.3.9.0.30	MATERIAL DE CONSUMO	119.279,30		
3.3.9.0.36	OUTROS SERVIÇOS DE TERCEIROS - PESSOA FÍSICA	2.305.180,44		
3.3.9.0.37	LOCAÇÃO DE MAO-DE-OBRA	488.483,00		
3.3.9.0.39	OUTROS SERVIÇOS DE TERCEIROS - PESSOA JURÍDICA	683.556,76		
3.3.9.0.46	AUXÍLIO-ALIMENTAÇÃO	54.408,67		
3.3.9.0.47	OBRIGAÇÕES TRIBUTÁRIAS CONTRIBUTIVAS	430.553,94		
3.3.9.0.91	SENTENÇAS JUDICIAIS	518,93		
3.3.9.0.92	DESPESAS DE EXERCÍCIOS ANTERIORES	117.993,92		
3.3.9.1.00	APLICAÇÃO DIRETA DECORRENTE DE OPERAÇÃO ENTRE ÓRGÃOS, FUNDOS E ENTIDADES INTEGRANTES DOS ORÇAMENTOS FISCAL E DA SEGURIDADE SOCIAL		4.207,70	
3.3.9.1.93	INDENIZAÇÕES E RESTITUIÇÕES	4.207,70		
4.0.0.0.00	DESPESAS DE CAPITAL			364.185,70
4.4.0.0.00	INVESTIMENTOS			364.185,70
4.4.9.0.00	APLICACOES DIRETAS		364.185,70	
4.4.9.0.52	EQUIPAMENTOS E MATERIAL PERMANENTE	364.185,70		
<b>TOTAL</b>				<b>12.264.441,73</b>

ORÇAMENTO GERAL

18201 - INSTITUTO MUNICIPAL DE DESENVOLVIMENTO DE RECURSOS HUMANOS

PROGRAMA DE TRABALHO

CÓDIGO	ESPECIFICAÇÃO	PROJETO	ATIVIDADE	TOTAL
04.000.0000.0000.0000	ADMINISTRACAO	2.554.458,30	9.297.334,66	11.851.792,96
04.122.0000.0000.0000	ADMINISTRACAO GERAL	2.513.581,60	7.696.073,37	10.209.654,97
04.122.0001.0000.0000	GESTAO E MANUTENCAO	323.309,00	7.696.073,37	8.019.382,37
04.122.0001.1796.0000	AQUISICAO DE EQUIPAMENTOS, MOBILIARIOS E VEICULOS	323.309,00		323.309,00
04.122.0001.1796.0013	AQUISICAO DE EQUIPAMENTOS, MOBILIARIOS E VEICULOS	323.309,00		323.309,00
04.122.0001.2195.0000	REMUNERACAO DE PESSOAL ATIVO DO MUNICIPIO E ENCARGOS SOCIAIS		7.696.073,37	7.696.073,37
04.122.0001.2195.0015	REMUNERACAO DE PESSOAL ATIVO DO MUNICIPIO E ENCARGOS SOCIAIS		7.696.073,37	7.696.073,37
04.122.0082.0000.0000	GESTAO DE PESSOAS E VALORIZACAO DOS SERVIDORES	2.190.272,60		2.190.272,60
04.122.0082.1125.0000	REALIZACAO DE CONCURSO PUBLICO E SELECAO DE PESSOAL	2.190.272,60		2.190.272,60
04.122.0082.1125.0006	REALIZACAO DE CONCURSO PUBLICO E SELECAO DE PESSOAL	2.190.272,60		2.190.272,60
04.126.0000.0000.0000	TECNOLOGIA DA INFORMACAO	40.876,70		40.876,70
04.126.0001.0000.0000	GESTAO E MANUTENCAO	40.876,70		40.876,70
04.126.0001.1005.0000	AQUISICAO E IMPLANTACAO DE PRODUTOS E SERVICOS DE TI	40.876,70		40.876,70
04.126.0001.1005.0012	AQUISICAO E IMPLANTACAO DE PRODUTOS E SERVICOS DE TI	40.876,70		40.876,70
04.128.0000.0000.0000	FORMACAO DE RECURSOS HUMANOS		150.856,00	150.856,00
04.128.0082.0000.0000	GESTAO DE PESSOAS E VALORIZACAO DOS SERVIDORES		150.856,00	150.856,00
04.128.0082.2019.0000	CAPACITACAO DE SERVIDORES		150.856,00	150.856,00
04.128.0082.2019.0006	CAPACITACAO DE SERVIDORES		150.856,00	150.856,00
04.333.0000.0000.0000	EMPREGABILIDADE		1.450.405,29	1.450.405,29
04.333.0001.0000.0000	GESTAO E MANUTENCAO		1.450.405,29	1.450.405,29
04.333.0001.2016.0000	MANUTENCAO E FUNCIONAMENTO ADMINISTRATIVO		1.450.405,29	1.450.405,29
04.333.0001.2016.0014	MANUTENCAO E FUNCIONAMENTO ADMINISTRATIVO		1.450.405,29	1.450.405,29
08.000.0000.0000.0000	ASSISTENCIA SOCIAL	8.832,00		8.832,00
08.241.0000.0000.0000	ASSISTENCIA AO IDOSO	8.832,00		8.832,00
08.241.0082.0000.0000	GESTAO DE PESSOAS E VALORIZACAO DOS SERVIDORES	8.832,00		8.832,00
08.241.0082.1313.0000	FORTALECIMENTO DO PROJETO GENTE DE VALOR - INCLUSAO SOCIAL DO SERVIDOR PUBLICO IDOSO	8.832,00		8.832,00

ORÇAMENTO GERAL

18201 - INSTITUTO MUNICIPAL DE DESENVOLVIMENTO DE RECURSOS HUMANOS

PROGRAMA DE TRABALHO

CÓDIGO	ESPECIFICAÇÃO	PROJETO	ATIVIDADE	TOTAL
08.241.0082.1313.0001	FORTELECIMENTO DO PROJETO GENTE DE VALOR - INCLUSAO SOCIAL DO SERVIDOR PUBLICO IDOSO	8.832,00		8.832,00
12.000.0000.0000.0000	EDUCACAO	325.260,00		325.260,00
12.362.0000.0000.0000	ENSINO MEDIO	314.220,00		314.220,00
12.362.0064.0000.0000	FORTALEZA INCLUSIVA	314.220,00		314.220,00
12.362.0064.1820.0000	REALIZACAO DE SELECAO DE NOVOS ESTUDANTES PARA O CENTRO DE LINGUAS	314.220,00		314.220,00
12.362.0064.1820.0001	REALIZACAO DE SELECAO DE NOVOS ESTUDANTES PARA O CENTRO DE LINGUAS	314.220,00		314.220,00
12.363.0000.0000.0000	ENSINO PROFISSIONAL	11.040,00		11.040,00
12.363.0064.0000.0000	FORTALEZA INCLUSIVA	11.040,00		11.040,00
12.363.0064.1482.0000	REALIZACAO DE CURSOS E EXTENSOES EM LINGUAS	11.040,00		11.040,00
12.363.0064.1482.0001	REALIZACAO DE CURSOS E EXTENSOES EM LINGUAS	11.040,00		11.040,00
28.000.0000.0000.0000	ENCARGOS ESPECIAIS		78.556,77	78.556,77
28.846.0000.0000.0000	OUTROS ENCARGOS ESPECIAIS		78.556,77	78.556,77
28.846.0012.0000.0000	ENCARGOS GERAIS DO MUNICIPIO		78.556,77	78.556,77
28.846.0012.0017.0000	CONTRIBUICAO PARA FORMACAO DO PASEP		78.037,84	78.037,84
28.846.0012.0017.0001	CONTRIBUICAO PARA FORMACAO DO PASEP		78.037,84	78.037,84
28.846.0012.0024.0000	CUMPRIMENTO DE SENTENCA JUDICIAL		518,93	518,93
28.846.0012.0024.0001	CUMPRIMENTO DE SENTENCA JUDICIAL		518,93	518,93
	<b>TOTAL</b>	<b>2.888.550,30</b>	<b>9.375.891,43</b>	<b>12.264.441,73</b>

ORÇAMENTO GERAL

18201 - INSTITUTO MUNICIPAL DE DESENVOLVIMENTO DE RECURSOS HUMANOS

PROGRAMA DE TRABALHO

CÓDIGO	ESPECIFICAÇÃO	ORDINÁRIO	VINCULADO	TOTAL
04.000.0000.0000.0000	ADMINISTRACAO	11.851.792,96		11.851.792,96
04.122.0000.0000.0000	ADMINISTRACAO GERAL	10.209.654,97		10.209.654,97
04.122.0001.0000.0000	GESTAO E MANUTENCAO	8.019.382,37		8.019.382,37
04.122.0001.1796.0000	AQUISICAO DE EQUIPAMENTOS, MOBILIARIOS E VEICULOS	323.309,00		323.309,00
04.122.0001.1796.0013	AQUISICAO DE EQUIPAMENTOS, MOBILIARIOS E VEICULOS	323.309,00		323.309,00
04.122.0001.2195.0000	REMUNERACAO DE PESSOAL ATIVO DO MUNICIPIO E ENCARGOS SOCIAIS	7.696.073,37		7.696.073,37
04.122.0001.2195.0015	REMUNERACAO DE PESSOAL ATIVO DO MUNICIPIO E ENCARGOS SOCIAIS	7.696.073,37		7.696.073,37
04.122.0082.0000.0000	GESTAO DE PESSOAS E VALORIZACAO DOS SERVIDORES	2.190.272,60		2.190.272,60
04.122.0082.1125.0000	REALIZACAO DE CONCURSO PUBLICO E SELECAO DE PESSOAL	2.190.272,60		2.190.272,60
04.122.0082.1125.0006	REALIZACAO DE CONCURSO PUBLICO E SELECAO DE PESSOAL	2.190.272,60		2.190.272,60
04.126.0000.0000.0000	TECNOLOGIA DA INFORMACAO	40.876,70		40.876,70
04.126.0001.0000.0000	GESTAO E MANUTENCAO	40.876,70		40.876,70
04.126.0001.1005.0000	AQUISICAO E IMPLANTACAO DE PRODUTOS E SERVICOS DE TI	40.876,70		40.876,70
04.126.0001.1005.0012	AQUISICAO E IMPLANTACAO DE PRODUTOS E SERVICOS DE TI	40.876,70		40.876,70
04.128.0000.0000.0000	FORMACAO DE RECURSOS HUMANOS	150.856,00		150.856,00
04.128.0082.0000.0000	GESTAO DE PESSOAS E VALORIZACAO DOS SERVIDORES	150.856,00		150.856,00
04.128.0082.2019.0000	CAPACITACAO DE SERVIDORES	150.856,00		150.856,00
04.128.0082.2019.0006	CAPACITACAO DE SERVIDORES	150.856,00		150.856,00
04.333.0000.0000.0000	EMPREGABILIDADE	1.450.405,29		1.450.405,29
04.333.0001.0000.0000	GESTAO E MANUTENCAO	1.450.405,29		1.450.405,29
04.333.0001.2016.0000	MANUTENCAO E FUNCIONAMENTO ADMINISTRATIVO	1.450.405,29		1.450.405,29
04.333.0001.2016.0014	MANUTENCAO E FUNCIONAMENTO ADMINISTRATIVO	1.450.405,29		1.450.405,29
08.000.0000.0000.0000	ASSISTENCIA SOCIAL	8.832,00		8.832,00
08.241.0000.0000.0000	ASSISTENCIA AO IDOSO	8.832,00		8.832,00
08.241.0082.0000.0000	GESTAO DE PESSOAS E VALORIZACAO DOS SERVIDORES	8.832,00		8.832,00
08.241.0082.1313.0000	FORTALECIMENTO DO PROJETO GENTE DE VALOR - INCLUSAO SOCIAL DO SERVIDOR PUBLICO IDOSO	8.832,00		8.832,00
08.241.0082.1313.0001	FORTALECIMENTO DO PROJETO GENTE DE VALOR - INCLUSAO SOCIAL DO SERVIDOR PUBLICO IDOSO	8.832,00		8.832,00



ORÇAMENTO GERAL

18201 - INSTITUTO MUNICIPAL DE DESENVOLVIMENTO DE RECURSOS HUMANOS

PROGRAMA DE TRABALHO

CÓDIGO	ESPECIFICAÇÃO	ORDINÁRIO	VINCULADO	TOTAL
12.000.0000.0000.0000	EDUCACAO	325.260,00		325.260,00
12.362.0000.0000.0000	ENSINO MEDIO	314.220,00		314.220,00
12.362.0064.0000.0000	FORTALEZA INCLUSIVA	314.220,00		314.220,00
12.362.0064.1820.0000	REALIZACAO DE SELECAO DE NOVOS ESTUDANTES PARA O CENTRO DE LINGUAS	314.220,00		314.220,00
12.362.0064.1820.0001	REALIZACAO DE SELECAO DE NOVOS ESTUDANTES PARA O CENTRO DE LINGUAS	314.220,00		314.220,00
12.363.0000.0000.0000	ENSINO PROFISSIONAL	11.040,00		11.040,00
12.363.0064.0000.0000	FORTALEZA INCLUSIVA	11.040,00		11.040,00
12.363.0064.1482.0000	REALIZACAO DE CURSOS E EXTENSOES EM LINGUAS	11.040,00		11.040,00
12.363.0064.1482.0001	REALIZACAO DE CURSOS E EXTENSOES EM LINGUAS	11.040,00		11.040,00
28.000.0000.0000.0000	ENCARGOS ESPECIAIS	78.556,77		78.556,77
28.846.0000.0000.0000	OUTROS ENCARGOS ESPECIAIS	78.556,77		78.556,77
28.846.0012.0000.0000	ENCARGOS GERAIS DO MUNICIPIO	78.556,77		78.556,77
28.846.0012.0017.0000	CONTRIBUICAO PARA FORMACAO DO PASEP	78.037,84		78.037,84
28.846.0012.0017.0001	CONTRIBUICAO PARA FORMACAO DO PASEP	78.037,84		78.037,84
28.846.0012.0024.0000	CUMPRIMENTO DE SENTENCA JUDICIAL	518,93		518,93
28.846.0012.0024.0001	CUMPRIMENTO DE SENTENCA JUDICIAL	518,93		518,93
	<b>TOTAL</b>	<b>12.264.441,73</b>		<b>12.264.441,73</b>

PREFEITURA MUNICIPAL DE FORTALEZA

18201 - INSTITUTO MUNICIPAL DE DESENVOLVIMENTO DE RECURSOS HUMANOS

EXERCÍCIO DE 2018

ANEXO 9

ORÇAMENTO GERAL

DEMONSTRATIVO DAS DESPESAS POR ÓRGÃO E FUNÇÃO

	LEGISLATIVA	JUDICIARIA	ESSENCIAL A JUSTICA	ADMINISTRACAO
INSTITUTO MUNICIPAL DE DESENVOLVIMENTO DE RECURSOS HUMANOS	-	-	-	11.851.792,96
	SEGURANCA PUBLICA	ASSISTENCIA SOCIAL	PREVIDENCIA SOCIAL	SAUDE
INSTITUTO MUNICIPAL DE DESENVOLVIMENTO DE RECURSOS HUMANOS	-	8.832,00	-	-
	TRABALHO	EDUCACAO	CULTURA	DIREITOS DA CIDADANIA
INSTITUTO MUNICIPAL DE DESENVOLVIMENTO DE RECURSOS HUMANOS	-	325.260,00	-	-
	ENERGIA	DESPORTO E LAZER	ENCARGOS ESPECIAIS	RESERVA DE CONTINGENCIA
INSTITUTO MUNICIPAL DE DESENVOLVIMENTO DE RECURSOS HUMANOS	-	-	78.556,77	-
<b>TOTAL</b>				<b>12.264.441,73</b>

PREFEITURA MUNICIPAL DE FORTALEZA

EXERCÍCIO DE 2018

ANEXO 11

ORÇAMENTO GERAL

18201 - INSTITUTO MUNICIPAL DE DESENVOLVIMENTO DE RECURSOS HUMANOS

NATUREZA DA DESPESA

CÓDIGO	ESPECIFICAÇÃO	CRÉDITOS ORÇAMENTÁRIOS E SUPLEMENTARES	CRÉDITOS ESPECIAIS E EXTRAORDINÁRIOS	TOTAL	REALIZADA EM PENHADA NO ANO	DIFERENÇA SALDO A EM PENHAR
3.0.0.0.00	DESPESAS CORRENTES	13.242.669,00	18.000,00	13.260.669,00	11.900.256,03	1.360.412,97
3.1.0.0.00	PESSOAL E ENCARGOS SOCIAIS	7.895.878,00		7.895.878,00	7.696.073,37	199.804,63
3.3.0.0.00	OUTRAS DESPESAS CORRENTES	5.346.791,00	18.000,00	5.364.791,00	4.204.182,66	1.160.608,34
4.0.0.0.00	DESPESAS DE CAPITAL	548.567,00		548.567,00	364.185,70	184.381,30
4.4.0.0.00	INVESTIMENTOS	548.567,00		548.567,00	364.185,70	184.381,30
<b>TOTAL</b>		<b>13.791.236,00</b>	<b>18.000,00</b>	<b>13.809.236,00</b>	<b>12.264.441,73</b>	<b>1.544.794,27</b>

ORÇAMENTO GERAL

18202 - INSTITUTO DE PREVIDENCIA DO MUNICÍPIO - PREVFOR

CÓDIGO	ESPECIFICAÇÃO	NATUREZA DA DESPESA		
		ELEMENTO	MODALIDADE	CATEGORIA / GRUPO
3.0.0.0.00	DESPESAS CORRENTES			829.526.904,76
3.1.0.0.00	PESSOAL E ENCARGOS SOCIAIS			814.855.449,53
3.1.9.0.00	APLICACOES DIRETAS		814.157.960,93	
3.1.9.0.01	APOSENTADORIAS E REFORMAS	693.538.197,41		
3.1.9.0.03	PENSOES	113.497.556,60		
3.1.9.0.05	OUTROS BENEFICIOS PREVIDENCIARIOS	71.039,94		
3.1.9.0.11	VENCIMENTOS E VANTAGENS FIXAS - PESSOAL CIVIL	4.769.447,56		
3.1.9.0.13	CONTRIBUICOES PATRONAIS	256.793,74		
3.1.9.0.91	SENTENCAS JUDICIAIS	411.869,36		
3.1.9.0.92	DESPESAS DE EXERCICIOS ANTERIORES	1.586.510,29		
3.1.9.0.94	INDENIZACOES RESTITUICOES TRABALHISTAS	26.546,03		
3.1.9.1.00	APLICACAO DIRETA DECORRENTE DE OPERACAO ENTRE ORGAOS, FUNDOS E ENTIDADES INTEGRANTES DOS ORCAMENTOS FISCAL E DA SEGURIDADE SOCIAL		697.488,60	
3.1.9.1.13	CONTRIBUICOES PATRONAIS	697.488,60		
3.3.0.0.00	OUTRAS DESPESAS CORRENTES			14.671.455,23
3.3.9.0.00	APLICACOES DIRETAS		14.670.847,01	
3.3.9.0.14	DIARIAS - CIVIL	9.350,00		
3.3.9.0.30	MATERIAL DE CONSUMO	121.884,20		
3.3.9.0.35	SERVICOS DE CONSULTORIA	86.749,00		
3.3.9.0.36	OUTROS SERVICOS DE TERCEIROS - PESSOA FISICA	95.494,51		
3.3.9.0.37	LOCACAO DE MAO-DE-OBRA	5.518.334,13		
3.3.9.0.39	OUTROS SERVICOS DE TERCEIROS - PESSOA JURIDICA	1.937.208,98		
3.3.9.0.46	AUXILIO-ALIMENTACAO	48.668,00		
3.3.9.0.47	OBRIGACOES TRIBUTARIAS CONTRIBUTIVAS	6.171.052,24		
3.3.9.0.91	SENTENCAS JUDICIAIS	316.962,84		
3.3.9.0.92	DESPESAS DE EXERCICIOS ANTERIORES	365.143,11		
3.3.9.1.00	APLICACAO DIRETA DECORRENTE DE OPERACAO ENTRE ORGAOS, FUNDOS E ENTIDADES INTEGRANTES DOS ORCAMENTOS FISCAL E DA SEGURIDADE SOCIAL		608,22	
3.3.9.1.39	OUTROS SERVICOS DE TERCEIROS - PESSOA JURIDICA	608,22		
4.0.0.0.00	DESPESAS DE CAPITAL			579.953,00
4.4.0.0.00	INVESTIMENTOS			579.953,00
4.4.9.0.00	APLICACOES DIRETAS		579.953,00	
4.4.9.0.52	EQUIPAMENTOS E MATERIAL PERMANENTE	579.953,00		
<b>TOTAL</b>				<b>830.106.857,76</b>

ORÇAMENTO GERAL

18202 - INSTITUTO DE PREVIDENCIA DO MUNICIPIO - PREVFOR

PROGRAMA DE TRABALHO

CÓDIGO	ESPECIFICAÇÃO	PROJETO	ATIVIDADE	TOTAL
09.000.0000.0000.0000	PREVIDENCIA SOCIAL	579.953,00	828.798.072,56	829.378.025,56
09.122.0000.0000.0000	ADMINISTRACAO GERAL	171.186,00	828.798.072,56	828.969.258,56
09.122.0001.0000.0000	GESTAO E MANUTENCAO	171.186,00	828.798.072,56	828.969.258,56
09.122.0001.1796.0000	AQUISICAO DE EQUIPAMENTOS, MOBILIARIOS E VEICULOS	171.186,00		171.186,00
09.122.0001.1796.0014	AQUISICAO DE EQUIPAMENTOS, MOBILIARIOS E VEICULOS	171.186,00		171.186,00
09.122.0001.2016.0000	MANUTENCAO E FUNCIONAMENTO ADMINISTRATIVO		14.354.492,39	14.354.492,39
09.122.0001.2016.0015	MANUTENCAO E FUNCIONAMENTO ADMINISTRATIVO		14.354.492,39	14.354.492,39
09.122.0001.2195.0000	REMUNERACAO DE PESSOAL ATIVO DO MUNICIPIO E ENCARGOS SOCIAIS		5.846.992,53	5.846.992,53
09.122.0001.2195.0016	REMUNERACAO DE PESSOAL ATIVO DO MUNICIPIO E ENCARGOS SOCIAIS		5.846.992,53	5.846.992,53
09.122.0001.2900.0000	PAGAMENTO DE PESSOAL INATIVO E PENSIONISTA DO MUNICIPIO E ENCARGOS SOCIAIS		808.596.587,64	808.596.587,64
09.122.0001.2900.0001	PAGAMENTO DE PESSOAL INATIVO E PENSIONISTA DO MUNICIPIO E ENCARGOS SOCIAIS		808.596.587,64	808.596.587,64
09.126.0000.0000.0000	TECNOLOGIA DA INFORMACAO	408.767,00		408.767,00
09.126.0001.0000.0000	GESTAO E MANUTENCAO	408.767,00		408.767,00
09.126.0001.1005.0000	AQUISICAO E IMPLANTACAO DE PRODUTOS E SERVICOS DE TI	408.767,00		408.767,00
09.126.0001.1005.0013	AQUISICAO E IMPLANTACAO DE PRODUTOS E SERVICOS DE TI	408.767,00		408.767,00
28.000.0000.0000.0000	ENCARGOS ESPECIAIS		728.832,20	728.832,20
28.846.0000.0000.0000	OUTROS ENCARGOS ESPECIAIS		728.832,20	728.832,20
28.846.0012.0000.0000	ENCARGOS GERAIS DO MUNICIPIO		728.832,20	728.832,20
28.846.0012.0024.0000	CUMPRIMENTO DE SENTENCA JUDICIAL		728.832,20	728.832,20
28.846.0012.0024.0002	CUMPRIMENTO DE SENTENCA JUDICIAL		728.832,20	728.832,20
	<b>TOTAL</b>	<b>579.953,00</b>	<b>829.526.904,76</b>	<b>830.106.857,76</b>

ORÇAMENTO GERAL

18202 - INSTITUTO DE PREVIDENCIA DO MUNICIPIO - PREVFOR

CÓDIGO	ESPECIFICAÇÃO	PROGRAMA DE TRABALHO		
		ORDINÁRIO	VINCULADO	TOTAL
09.000.0000.0000.0000	PREVIDENCIA SOCIAL		829.378.025,56	829.378.025,56
09.122.0000.0000.0000	ADMINISTRACAO GERAL		828.969.258,56	828.969.258,56
09.122.0001.0000.0000	GESTAO E MANUTENCAO		828.969.258,56	828.969.258,56
09.122.0001.1796.0000	AQUISICAO DE EQUIPAMENTOS, MOBILIARIOS E VEICULOS		171.186,00	171.186,00
09.122.0001.1796.0014	AQUISICAO DE EQUIPAMENTOS, MOBILIARIOS E VEICULOS		171.186,00	171.186,00
09.122.0001.2016.0000	MANUTENCAO E FUNCIONAMENTO ADMINISTRATIVO		14.354.492,39	14.354.492,39
09.122.0001.2016.0015	MANUTENCAO E FUNCIONAMENTO ADMINISTRATIVO		14.354.492,39	14.354.492,39
09.122.0001.2195.0000	REMUNERACAO DE PESSOAL ATIVO DO MUNICIPIO E ENCARGOS SOCIAIS		5.846.992,53	5.846.992,53
09.122.0001.2195.0016	REMUNERACAO DE PESSOAL ATIVO DO MUNICIPIO E ENCARGOS SOCIAIS		5.846.992,53	5.846.992,53
09.122.0001.2900.0000	PAGAMENTO DE PESSOAL INATIVO E PENSIONISTA DO MUNICIPIO E ENCARGOS SOCIAIS		808.596.587,64	808.596.587,64
09.122.0001.2900.0001	PAGAMENTO DE PESSOAL INATIVO E PENSIONISTA DO MUNICIPIO E ENCARGOS SOCIAIS		808.596.587,64	808.596.587,64
09.126.0000.0000.0000	TECNOLOGIA DA INFORMACAO		408.767,00	408.767,00
09.126.0001.0000.0000	GESTAO E MANUTENCAO		408.767,00	408.767,00
09.126.0001.1005.0000	AQUISICAO E IMPLANTACAO DE PRODUTOS E SERVICOS DE TI		408.767,00	408.767,00
09.126.0001.1005.0013	AQUISICAO E IMPLANTACAO DE PRODUTOS E SERVICOS DE TI		408.767,00	408.767,00
28.000.0000.0000.0000	ENCARGOS ESPECIAIS		728.832,20	728.832,20
28.846.0000.0000.0000	OUTROS ENCARGOS ESPECIAIS		728.832,20	728.832,20
28.846.0012.0000.0000	ENCARGOS GERAIS DO MUNICIPIO		728.832,20	728.832,20
28.846.0012.0024.0000	CUMPRIMENTO DE SENTENCA JUDICIAL		728.832,20	728.832,20
28.846.0012.0024.0002	CUMPRIMENTO DE SENTENCA JUDICIAL		728.832,20	728.832,20
	<b>TOTAL</b>		<b>830.106.857,76</b>	<b>830.106.857,76</b>

PREFEITURA MUNICIPAL DE FORTALEZA

18202 - INSTITUTO DE PREVIDENCIA DO MUNICIPIO - PREVFOR

EXERCÍCIO DE 2018

ANEXO 9

ORÇAMENTO GERAL

DEMONSTRATIVO DAS DESPESAS POR ÓRGÃO E FUNÇÃO

	SEGURANCA PUBLICA	ASSISTENCIA SOCIAL	PREVIDENCIA SOCIAL	SAUDE
INSTITUTO DE PREVIDENCIA DO MUNICIPIO - PREVFOR	-	-	829.378.025,56	-
	ENERGIA	DESPORTO E LAZER	ENCARGOS ESPECIAIS	RESERVA DE CONTINGENCIA
INSTITUTO DE PREVIDENCIA DO MUNICIPIO - PREVFOR	-	-	728.832,20	-
<b>TOTAL</b>				<b>830.106.857,76</b>

PREFEITURA MUNICIPAL DE FORTALEZA

EXERCÍCIO DE 2018

ANEXO 11

ORÇAMENTO GERAL

18202 - INSTITUTO DE PREVIDENCIA DO MUNICIPIO - PREVFOR

NATUREZA DA DESPESA

CÓDIGO	ESPECIFICAÇÃO	CRÉDITOS ORÇAMENTÁRIOS E SUPLEMENTARES	CRÉDITOS ESPECIAIS E EXTRAORDINÁRIOS	TOTAL	REALIZADA EMPENHADA NO ANO	DIFERENÇA SALDO A EMPENHAR
3.0.0.0.00	DESPESAS CORRENTES	843.358.996,00	364.000,00	843.722.996,00	829.526.904,76	14.196.091,24
3.1.0.0.00	PESSOAL E ENCARGOS SOCIAIS	819.845.355,00	62.000,00	819.907.355,00	814.855.449,53	5.051.905,47
3.3.0.0.00	OUTRAS DESPESAS CORRENTES	23.513.641,00	302.000,00	23.815.641,00	14.671.455,23	9.144.185,77
4.0.0.0.00	DESPESAS DE CAPITAL	4.108.033,00		4.108.033,00	579.953,00	3.528.080,00
4.4.0.0.00	INVESTIMENTOS	4.108.033,00		4.108.033,00	579.953,00	3.528.080,00
<b>TOTAL</b>		<b>847.467.029,00</b>	<b>364.000,00</b>	<b>847.831.029,00</b>	<b>830.106.857,76</b>	<b>17.724.171,24</b>

ORÇAMENTO GERAL

18203 - INSTITUTO DE PREVIDENCIA DO MUNICIPIO - ASSISTENCIA A SAUDE DOS SERVIDORES DO MUNICIPIO DE FORTALEZA

CÓDIGO	ESPECIFICAÇÃO	NATUREZA DA DESPESA		CATEGORIA / GRUPO
		ELEMENTO	MODALIDADE	
3.0.0.0.00	DESPESAS CORRENTES			137.653.173,96
3.1.0.0.00	PESSOAL E ENCARGOS SOCIAIS			4.977.581,68
3.1.9.0.00	APLICACOES DIRETAS		4.440.092,36	
3.1.9.0.05	OUTROS BENEFICIOS PREVIDENCIARIOS	617,88		
3.1.9.0.11	VENCIMENTOS E VANTAGENS FIXAS - PESSOAL CIVIL	2.699.631,92		
3.1.9.0.91	SENTENCAS JUDICIAIS	1.719.134,30		
3.1.9.0.92	DESPESAS DE EXERCICIOS ANTERIORES	20.708,26		
3.1.9.1.00	APLICACAO DIRETA DECORRENTE DE OPERACAO ENTRE ORGAOS, FUNDOS E ENTIDADES INTEGRANTES DOS ORCAMENTOS FISCAL E DA SEGURIDADE SOCIAL		537.489,32	
3.1.9.1.13	CONTRIBUICOES PATRONAIS	537.489,32		
3.3.0.0.00	OUTRAS DESPESAS CORRENTES			132.675.592,28
3.3.9.0.00	APLICACOES DIRETAS		132.675.328,25	
3.3.9.0.14	DIARIAS - CIVIL	6.000,00		
3.3.9.0.30	MATERIAL DE CONSUMO	2.399.014,95		
3.3.9.0.36	OUTROS SERVICOS DE TERCEIROS - PESSOA FISICA	10.684.140,00		
3.3.9.0.37	LOCACAO DE MAO-DE-OBRA	1.166.441,20		
3.3.9.0.39	OUTROS SERVICOS DE TERCEIROS - PESSOA JURIDICA	68.312.199,44		
3.3.9.0.46	AUXILIO-ALIMENTACAO	5.507,00		
3.3.9.0.47	OBRIGACOES TRIBUTARIAS CONTRIBUTIVAS	4.048.137,85		
3.3.9.0.91	SENTENCAS JUDICIAIS	31.644,79		
3.3.9.0.92	DESPESAS DE EXERCICIOS ANTERIORES	46.022.243,02		
3.3.9.1.00	APLICACAO DIRETA DECORRENTE DE OPERACAO ENTRE ORGAOS, FUNDOS E ENTIDADES INTEGRANTES DOS ORCAMENTOS FISCAL E DA SFGURIDADE SOCIAL		264,03	
3.3.9.1.39	OUTROS SERVICOS DE TERCEIROS - PESSOA JURIDICA	264,03		
4.0.0.0.00	DESPESAS DE CAPITAL			29.048,55
4.4.0.0.00	INVESTIMENTOS			29.048,55
4.4.9.0.00	APLICACOES DIRETAS		29.048,55	
4.4.9.0.52	EQUIPAMENTOS E MATERIAL PERMANENTE	29.048,55		
<b>TOTAL</b>				<b>137.682.222,51</b>

ORÇAMENTO GERAL

18203 - INSTITUTO DE PREVIDENCIA DO MUNICIPIO - ASSISTENCIA A SAUDE DOS SERVIDORES DO MUNICIPIO DE FORTALEZA

PROGRAMA DE TRABALHO

CÓDIGO	ESPECIFICAÇÃO	PROJETO	ATIVIDADE	TOTAL
10.000.0000.0000.0000	SAUDE	4.070.572,46	131.860.870,96	135.931.443,42
10.122.0000.0000.0000	ADMINISTRACAO GERAL		131.860.870,96	131.860.870,96
10.122.0001.0000.0000	GESTAO E MANUTENCAO		131.860.870,96	131.860.870,96
10.122.0001.2016.0000	MANUTENCAO E FUNCIONAMENTO ADMINISTRATIVO		6.239.278,79	6.239.278,79
10.122.0001.2016.0016	MANUTENCAO E FUNCIONAMENTO ADMINISTRATIVO		6.239.278,79	6.239.278,79
10.122.0001.2195.0000	REMUNERACAO DE PESSOAL ATIVO DO MUNICIPIO E ENCARGOS SOCIAIS		3.258.447,38	3.258.447,38
10.122.0001.2195.0017	REMUNERACAO DE PESSOAL ATIVO DO MUNICIPIO E ENCARGOS SOCIAIS		3.258.447,38	3.258.447,38
10.122.0001.2941.0000	MANUTENCAO DO PROGRAMA DE ASSISTENCIA A SAUDE		122.363.144,79	122.363.144,79
10.122.0001.2941.0001	MANUTENCAO DO PROGRAMA DE ASSISTENCIA A SAUDE		122.363.144,79	122.363.144,79
10.126.0000.0000.0000	TECNOLOGIA DA INFORMACAO	4.070.572,46		4.070.572,46
10.126.0001.0000.0000	GESTAO E MANUTENCAO	4.070.572,46		4.070.572,46
10.126.0001.1005.0000	AQUISICAO E IMPLANTACAO DE PRODUTOS E SERVICOS DE TI	4.070.572,46		4.070.572,46
10.126.0001.1005.0014	AQUISICAO E IMPLANTACAO DE PRODUTOS E SERVICOS DE TI	4.070.572,46		4.070.572,46
28.000.0000.0000.0000	ENCARGOS ESPECIAIS		1.750.779,09	1.750.779,09
28.846.0000.0000.0000	OUTROS ENCARGOS ESPECIAIS		1.750.779,09	1.750.779,09
28.846.0012.0000.0000	ENCARGOS GERAIS DO MUNICIPIO		1.750.779,09	1.750.779,09
28.846.0012.0024.0000	CUMPRIMENTO DE SENTENCA JUDICIAL		1.750.779,09	1.750.779,09
28.846.0012.0024.0003	CUMPRIMENTO DE SENTENCA JUDICIAL		1.750.779,09	1.750.779,09
	<b>TOTAL</b>	<b>4.070.572,46</b>	<b>133.611.650,05</b>	<b>137.682.222,51</b>



ORÇAMENTO GERAL

18203 - INSTITUTO DE PREVIDENCIA DO MUNICIPIO - ASSISTENCIA A SAUDE DOS SERVIDORES DO MUNICIPIO DE FORTALEZA

PROGRAMA DE TRABALHO

CÓDIGO	ESPECIFICAÇÃO	ORDINÁRIO	VINCULADO	TOTAL
10.000.0000.0000.0000	SAUDE		135.931.443,42	135.931.443,42
10.122.0000.0000.0000	ADMINISTRACAO GERAL		131.860.870,96	131.860.870,96
10.122.0001.0000.0000	GESTAO E MANUTENCAO		131.860.870,96	131.860.870,96
10.122.0001.2016.0000	MANUTENCAO E FUNCIONAMENTO ADMINISTRATIVO		6.239.278,79	6.239.278,79
10.122.0001.2016.0016	MANUTENCAO E FUNCIONAMENTO ADMINISTRATIVO		6.239.278,79	6.239.278,79
10.122.0001.2195.0000	REMUNERACAO DE PESSOAL ATIVO DO MUNICIPIO E ENCARGOS SOCIAIS		3.258.447,38	3.258.447,38
10.122.0001.2195.0017	REMUNERACAO DE PESSOAL ATIVO DO MUNICIPIO E ENCARGOS SOCIAIS		3.258.447,38	3.258.447,38
10.122.0001.2941.0000	MANUTENCAO DO PROGRAMA DE ASSISTENCIA A SAUDE		122.363.144,79	122.363.144,79
10.122.0001.2941.0001	MANUTENCAO DO PROGRAMA DE ASSISTENCIA A SAUDE		122.363.144,79	122.363.144,79
10.126.0000.0000.0000	TECNOLOGIA DA INFORMACAO		4.070.572,46	4.070.572,46
10.126.0001.0000.0000	GESTAO E MANUTENCAO		4.070.572,46	4.070.572,46
10.126.0001.1005.0000	AQUISICAO E IMPLANTACAO DE PRODUTOS E SERVICOS DE TI		4.070.572,46	4.070.572,46
10.126.0001.1005.0014	AQUISICAO E IMPLANTACAO DE PRODUTOS E SERVICOS DE TI		4.070.572,46	4.070.572,46
28.000.0000.0000.0000	ENCARGOS ESPECIAIS		1.750.779,09	1.750.779,09
28.846.0000.0000.0000	OUTROS ENCARGOS ESPECIAIS		1.750.779,09	1.750.779,09
28.846.0012.0000.0000	ENCARGOS GERAIS DO MUNICIPIO		1.750.779,09	1.750.779,09
28.846.0012.0024.0000	CUMPRIMENTO DE SENTENCA JUDICIAL		1.750.779,09	1.750.779,09
28.846.0012.0024.0003	CUMPRIMENTO DE SENTENCA JUDICIAL		1.750.779,09	1.750.779,09
	<b>TOTAL</b>		<b>137.682.222,51</b>	<b>137.682.222,51</b>

PREFEITURA MUNICIPAL DE FORTALEZA

18203 - INSTITUTO DE PREVIDENCIA DO MUNICIPIO - ASSISTENCIA A SAUDE DOS SERVIDORES DO MUNICIPIO DE FORTALEZA

EXERCÍCIO DE 2018

ANEXO 9

ORÇAMENTO GERAL

DEMONSTRATIVO DAS DESPESAS POR ÓRGÃO E FUNÇÃO

	SEGURANCA PUBLICA	ASSISTENCIA SOCIAL	PREVIDENCIA SOCIAL	SAUDE
INSTITUTO DE PREVIDENCIA DO MUNICIPIO - ASSISTENCIA A SAUDE DOS SERVIDORES DO	-	-	-	135.931.443,42
	ENERGIA	DESPORTO E LAZER	ENCARGOS ESPECIAIS	RESERVA DE CONTINGENCIA
INSTITUTO DE PREVIDENCIA DO MUNICIPIO - ASSISTENCIA A SAUDE DOS SERVIDORES DO	-	-	1.750.779,09	-
<b>TOTAL</b>				<b>137.682.222,51</b>

PREFEITURA MUNICIPAL DE FORTALEZA

EXERCÍCIO DE 2018

ANEXO 11

ORÇAMENTO GERAL

18203 - INSTITUTO DE PREVIDENCIA DO MUNICIPIO - ASSISTENCIA A SAUDE DOS SERVIDORES DO MUNICIPIO DE FORTALEZA

NATUREZA DA DESPESA

CÓDIGO	ESPECIFICAÇÃO	CRÉDITOS ORÇAMENTÁRIOS E SUPLEMENTARES	CRÉDITOS ESPECIAIS E EXTRAORDINÁRIOS	TOTAL	REALIZADA EMPENHADA NO ANO	DIFERENÇA SALDO A EMPENHAR
3.0.0.0.00	DESPESAS CORRENTES	146.818.550,00	640.000,00	147.458.550,00	137.653.173,96	9.805.376,04
3.1.0.0.00	PESSOAL E ENCARGOS SOCIAIS	8.534.899,00	10.000,00	8.544.899,00	4.977.581,68	3.567.317,32
3.3.0.0.00	OUTRAS DESPESAS CORRENTES	138.283.651,00	630.000,00	138.913.651,00	132.675.592,28	6.238.058,72
4.0.0.0.00	DESPESAS DE CAPITAL	191.000,00		191.000,00	29.048,55	161.951,45
4.4.0.0.00	INVESTIMENTOS	191.000,00		191.000,00	29.048,55	161.951,45
<b>TOTAL</b>		<b>147.009.550,00</b>	<b>640.000,00</b>	<b>147.649.550,00</b>	<b>137.682.222,51</b>	<b>9.967.327,49</b>

ORÇAMENTO GERAL

18000 - SECRETARIA MUNICIPAL DO PLANEJAMENTO, ORÇAMENTO E GESTÃO

CÓDIGO	ESPECIFICAÇÃO	NATUREZA DA DESPESA		CATEGORIA / GRUPO
		ELEMENTO	MODALIDADE	
3.0.0.0.00	DESPESAS CORRENTES			1.178.409.838,86
3.1.0.0.00	PESSOAL E ENCARGOS SOCIAIS			853.148.090,15
3.1.9.0.00	APLICACOES DIRETAS		848.504.082,59	
3.1.9.0.01	APOSENTADORIAS E REFORMAS	693.538.197,41		
3.1.9.0.03	PENSOES	113.497.556,60		
3.1.9.0.04	CONTRATAÇÃO POR TEMPO DETERMINADO	792.887,29		
3.1.9.0.05	OUTROS BENEFÍCIOS PREVIDENCIÁRIOS	74.397,63		
3.1.9.0.11	VENCIMENTOS E VANTAGENS FIXAS - PESSOAL CIVIL	32.394.114,98		
3.1.9.0.13	CONTRIBUIÇÕES PATRONAIS	2.228.849,80		
3.1.9.0.16	OUTRAS DESPESAS VARIÁVEIS - PESSOAL CIVIL	203,63		
3.1.9.0.91	SENTENÇAS JUDICIAIS	2.131.003,66		
3.1.9.0.92	DESPESAS DE EXERCÍCIOS ANTERIORES	1.758.722,00		
3.1.9.0.94	INDENIZAÇÕES RESTITUIÇÕES TRABALHISTAS	239.909,19		
3.1.9.0.96	RESSARCIMENTO DE DESPESAS DE PESSOAL REQUISITADO	1.848.240,40		
3.1.9.1.00	APLICAÇÃO DIRETA DECORRENTE DE OPERAÇÃO ENTRE ÓRGÃOS, FUNDOS E ENTIDADES INTEGRANTES DOS ORÇAMENTOS FISCAL E DA SEGURIDADE SOCIAL		4.644.007,56	
3.1.9.1.13	CONTRIBUIÇÕES PATRONAIS	4.644.007,56		
3.3.0.0.00	OUTRAS DESPESAS CORRENTES			325.261.748,71
3.3.9.0.00	APLICACOES DIRETAS		325.256.668,76	
3.3.9.0.14	DIARIAS - CIVIL	40.030,00		
3.3.9.0.30	MATERIAL DE CONSUMO	7.006.144,91		
3.3.9.0.35	SERVIÇOS DE CONSULTORIA	86.749,00		
3.3.9.0.36	OUTROS SERVIÇOS DE TERCEIROS - PESSOA FÍSICA	13.605.814,09		
3.3.9.0.37	LOCAÇÃO DE MAO-DE-OBRA	115.554.741,87		
3.3.9.0.39	OUTROS SERVIÇOS DE TERCEIROS - PESSOA JURÍDICA	98.781.389,88		
3.3.9.0.46	AUXÍLIO-ALIMENTAÇÃO	539.992,67		
3.3.9.0.47	OBRIGAÇÕES TRIBUTÁRIAS CONTRIBUTIVAS	10.649.927,18		

ORÇAMENTO GERAL

18000 - SECRETARIA MUNICIPAL DO PLANEJAMENTO, ORÇAMENTO E GESTÃO

CÓDIGO	ESPECIFICAÇÃO	NATUREZA DA DESPESA		CATEGORIA / GRUPO
		ELEMENTO	MODALIDADE	
3.3.9.0.91	SENTENCAS JUDICIAIS	349.126,56		
3.3.9.0.92	DESPESAS DE EXERCICIOS ANTERIORES	77.662.967,74		
3.3.9.0.93	INDENIZACOES E RESTITUICOES	979.784,86		
3.3.9.1.00	APLICACAO DIRETA DECORRENTE DE OPERACAO ENTRE ORGAOS, FUNDOS E ENTIDADES INTEGRANTES DOS ORCAMENTOS FISCAL E DA SEGURIDADE SOCIAL		5.079,95	
3.3.9.1.39	OUTROS SERVICOS DE TERCEIROS - PESSOA JURIDICA	872,25		
3.3.9.1.93	INDENIZACOES E RESTITUICOES	4.207,70		
4.0.0.0.00	DESPESAS DE CAPITAL			2.975.144,68
4.4.0.0.00	INVESTIMENTOS			2.975.144,68
4.4.9.0.00	APLICACOES DIRETAS		2.975.144,68	
4.4.9.0.30	MATERIAL DE CONSUMO	239.333,84		
4.4.9.0.39	OUTROS SERVICOS DE TERCEIROS - PESSOA JURIDICA	473.471,42		
4.4.9.0.52	EQUIPAMENTOS E MATERIAL PERMANENTE	2.178.758,83		
4.4.9.0.92	DESPESAS DE EXERCICIOS ANTERIORES	83.580,59		
<b>TOTAL</b>				<b>1.181.384.983,54</b>

PREFEITURA MUNICIPAL DE FORTALEZA

18000 - SECRETARIA MUNICIPAL DO PLANEJAMENTO, ORÇAMENTO E GESTÃO

EXERCÍCIO DE 2018

ANEXO 7

ORÇAMENTO GERAL

CONSOLIDAÇÃO DAS DESPESAS POR ÓRGÃO

PROGRAMA DE TRABALHO

CÓDIGO	ESPECIFICAÇÃO	PROJETO	ATIVIDADE	TOTAL
04.000.0000.0000.0000	ADMINISTRACAO	5.190.906,98	183.665.685,50	188.856.592,48
04.122.0000.0000.0000	ADMINISTRACAO GERAL	3.418.539,55	176.732.490,22	180.151.029,77
04.122.0001.0000.0000	GESTAO E MANUTENCAO	491.874,51	37.981.649,59	38.473.524,10
04.122.0001.1796.0000	AQUISICAO DE EQUIPAMENTOS, MOBILIARIOS E VEICULOS	491.874,51		491.874,51
04.122.0001.1796.0011	AQUISICAO DE EQUIPAMENTOS, MOBILIARIOS E VEICULOS	141.055,51		141.055,51
04.122.0001.1796.0012	AQUISICAO DE EQUIPAMENTOS, MOBILIARIOS E VEICULOS	27.510,00		27.510,00
04.122.0001.1796.0013	AQUISICAO DE EQUIPAMENTOS, MOBILIARIOS E VEICULOS	323.309,00		323.309,00
04.122.0001.2016.0000	MANUTENCAO E FUNCIONAMENTO ADMINISTRATIVO		3.639.173,11	3.639.173,11
04.122.0001.2016.0012	MANUTENCAO E FUNCIONAMENTO ADMINISTRATIVO		3.199.263,90	3.199.263,90
04.122.0001.2016.0013	MANUTENCAO E FUNCIONAMENTO ADMINISTRATIVO		439.909,21	439.909,21
04.122.0001.2048.0000	PUBLICACOES LEGAIS REFERENTES A PROCEDIMENTOS LICITATORIOS, CONTRATOS, CONVENIOS E ADITIVOS DOS ORGAOS E ENTIDADES DO PODER EXECUTIVO.		1.027.417,54	1.027.417,54
04.122.0001.2048.0001	PUBLICACOES LEGAIS REFERENTES A PROCEDIMENTOS LICITATORIOS, CONTRATOS, CONVENIOS E ADITIVOS DOS ORGAOS E ENTIDADES DO PODER EXECUTIVO.		1.027.417,54	1.027.417,54
04.122.0001.2195.0000	REMUNERACAO DE PESSOAL ATIVO DO MUNICIPIO E ENCARGOS SOCIAIS		33.315.058,94	33.315.058,94
04.122.0001.2195.0013	REMUNERACAO DE PESSOAL ATIVO DO MUNICIPIO E ENCARGOS SOCIAIS		18.474.711,18	18.474.711,18
04.122.0001.2195.0014	REMUNERACAO DE PESSOAL ATIVO DO MUNICIPIO E ENCARGOS SOCIAIS		7.144.274,39	7.144.274,39
04.122.0001.2195.0015	REMUNERACAO DE PESSOAL ATIVO DO MUNICIPIO E ENCARGOS SOCIAIS		7.696.073,37	7.696.073,37
04.122.0082.0000.0000	GESTAO DE PESSOAS E VALORIZACAO DOS SERVIDORES	2.669.872,60	55.690,00	2.725.562,60
04.122.0082.1125.0000	REALIZACAO DE CONCURSO PUBLICO E SELECAO DE PESSOAL	2.190.272,60		2.190.272,60
04.122.0082.1125.0006	REALIZACAO DE CONCURSO PUBLICO E SELECAO DE PESSOAL	2.190.272,60		2.190.272,60
04.122.0082.1390.0000	DESENVOLVIMENTO E IMPLANTACAO DA AVALIACAO DE DESEMPENHO INDIVIDUAL E INSTITUCIONAL	479.600,00		479.600,00
04.122.0082.1390.0001	DESENVOLVIMENTO E IMPLANTACAO DA AVALIACAO DE DESEMPENHO INDIVIDUAL E INSTITUCIONAL	479.600,00		479.600,00
04.122.0082.2057.0000	EMISSAO DE LAUDOS DAS CONDICÕES DE AMBIENTES DE TRABALHO		55.690,00	55.690,00
04.122.0082.2057.0001	EMISSAO DE LAUDOS DAS CONDICÕES DE AMBIENTES DE TRABALHO		55.690,00	55.690,00
04.122.0093.0000.0000	MODERNIZACAO ADMINISTRATIVA E FISCAL DO MUNICIPIO	21.600,00		21.600,00
04.122.0093.1554.0000	DESENVOLVIMENTO DE PROJETOS DE OTIMIZACAO DO GASTO PUBLICO	21.600,00		21.600,00

PREFEITURA MUNICIPAL DE FORTALEZA

18000 - SECRETARIA MUNICIPAL DO PLANEJAMENTO, ORÇAMENTO E GESTÃO

EXERCÍCIO DE 2018

ANEXO 7

ORÇAMENTO GERAL

CONSOLIDAÇÃO DAS DESPESAS POR ÓRGÃO

PROGRAMA DE TRABALHO

CÓDIGO	ESPECIFICAÇÃO	PROJETO	ATIVIDADE	TOTAL
04.122.0093.1554.0001	DESENVOLVIMENTO DE PROJETOS DE OTIMIZAÇÃO DO GASTO PÚBLICO	21.600,00		21.600,00
04.122.0153.0000.0000	MODERNIZAÇÃO DA GESTÃO DE RECURSOS LOGÍSTICOS E SERVIÇOS COMPARTILHADOS	197.476,41	135.065.711,12	135.263.187,53
04.122.0153.1378.0000	AMPLIAÇÃO DO ARQUIVO CENTRAL DA PMF	197.476,41		197.476,41
04.122.0153.1378.0001	AMPLIAÇÃO DO ARQUIVO CENTRAL DA PMF	197.476,41		197.476,41
04.122.0153.2039.0000	SUPRIMENTO E GESTÃO DE TRANSPORTE DA PMF		4.200.400,00	4.200.400,00
04.122.0153.2039.0001	SUPRIMENTO E GESTÃO DE TRANSPORTE DA PMF		4.200.400,00	4.200.400,00
04.122.0153.2163.0000	GESTÃO DA TERCEIRIZAÇÃO CORPORATIVA DA PMF		103.402.189,05	103.402.189,05
04.122.0153.2163.0001	GESTÃO DA TERCEIRIZAÇÃO CORPORATIVA DA PMF - ADMINISTRAÇÃO		103.402.189,05	103.402.189,05
04.122.0153.2164.0000	LOCAÇÃO DE VEÍCULOS AUTOMOTIVOS		27.463.122,07	27.463.122,07
04.122.0153.2164.0001	LOCAÇÃO DE VEÍCULOS AUTOMOTIVOS		27.463.122,07	27.463.122,07
04.122.0155.0000.0000	GESTÃO DE PATRIMÔNIO	37.716,03	3.629.439,51	3.667.155,54
04.122.0155.1379.0000	GESTÃO DA REGULARIZAÇÃO DOS BENS IMÓVEIS MUNICIPAIS	37.716,03		37.716,03
04.122.0155.1379.0001	GESTÃO DA REGULARIZAÇÃO DOS BENS IMÓVEIS MUNICIPAIS	37.716,03		37.716,03
04.122.0155.2594.0000	LOCAÇÃO DE IMÓVEIS E CORRELATOS DA GESTÃO		3.629.439,51	3.629.439,51
04.122.0155.2594.0001	LOCAÇÃO DE IMÓVEIS E CORRELATOS DA GESTÃO		3.629.439,51	3.629.439,51
04.126.0000.0000.0000	TECNOLOGIA DA INFORMAÇÃO	1.189.780,34	5.331.933,99	6.521.714,33
04.126.0001.0000.0000	GESTÃO E MANUTENÇÃO	40.876,70		40.876,70
04.126.0001.1005.0000	AQUISIÇÃO E IMPLANTAÇÃO DE PRODUTOS E SERVIÇOS DE TI	40.876,70		40.876,70
04.126.0001.1005.0012	AQUISIÇÃO E IMPLANTAÇÃO DE PRODUTOS E SERVIÇOS DE TI	40.876,70		40.876,70
04.126.0093.0000.0000	MODERNIZAÇÃO ADMINISTRATIVA E FISCAL DO MUNICÍPIO	1.065.323,05		1.065.323,05
04.126.0093.1062.0000	IMPLANTAÇÃO E AMPLIAÇÃO DA INFRAESTRUTURA DA REDE DE TIC DA PMF - FIBRAFOR	419.198,05		419.198,05
04.126.0093.1062.0001	IMPLANTAÇÃO E AMPLIAÇÃO DA INFRAESTRUTURA DA REDE DE TIC DA PMF - FIBRAFOR	419.198,05		419.198,05
04.126.0093.1156.0000	AQUISIÇÃO E IMPLANTAÇÃO DE EQUIPAMENTOS, PRODUTOS E SERVIÇOS DE TIC	646.125,00		646.125,00
04.126.0093.1156.0001	AQUISIÇÃO E IMPLANTAÇÃO DE EQUIPAMENTOS, PRODUTOS E SERVIÇOS DE TIC	646.125,00		646.125,00

PREFEITURA MUNICIPAL DE FORTALEZA

18000 - SECRETARIA MUNICIPAL DO PLANEJAMENTO, ORÇAMENTO E GESTÃO

EXERCÍCIO DE 2018

ANEXO 7

ORÇAMENTO GERAL

CONSOLIDAÇÃO DAS DESPESAS POR ÓRGÃO

PROGRAMA DE TRABALHO

CÓDIGO	ESPECIFICAÇÃO	PROJETO	ATIVIDADE	TOTAL
04.126.0106.0000.0000	GESTÃO CORPORATIVA DE TECNOLOGIA DA INFORMAÇÃO	83.580,59	5.331.933,99	5.415.514,58
04.126.0106.1066.0000	DESENVOLVIMENTO DE SISTEMAS DE TIC	83.580,59		83.580,59
04.126.0106.1066.0003	DESENVOLVIMENTO DE SISTEMAS DE TIC	83.580,59		83.580,59
04.126.0106.2031.0000	MANUTENÇÃO DA REDE CORPORATIVA MULTI-SERVIÇOS		81.933,99	81.933,99
04.126.0106.2031.0001	MANUTENÇÃO DA REDE CORPORATIVA MULTI-SERVIÇOS		81.933,99	81.933,99
04.126.0106.2032.0000	OPERAÇÃO E MANUTENÇÃO DA REDE FIBRAFOR		5.250.000,00	5.250.000,00
04.126.0106.2032.0001	OPERAÇÃO E MANUTENÇÃO DA REDE FIBRAFOR		5.250.000,00	5.250.000,00
04.128.0000.0000.0000	FORMAÇÃO DE RECURSOS HUMANOS	582.587,09	150.856,00	733.443,09
04.128.0082.0000.0000	GESTÃO DE PESSOAS E VALORIZAÇÃO DOS SERVIDORES	582.587,09	150.856,00	733.443,09
04.128.0082.1391.0000	DESENVOLVIMENTO DO PLANO DE CAPACITAÇÃO DOS SERVIDORES	582.587,09		582.587,09
04.128.0082.1391.0001	DESENVOLVIMENTO DO PLANO DE CAPACITAÇÃO DOS SERVIDORES	582.587,09		582.587,09
04.128.0082.2019.0000	CAPACITAÇÃO DE SERVIDORES		150.856,00	150.856,00
04.128.0082.2019.0006	CAPACITAÇÃO DE SERVIDORES		150.856,00	150.856,00
04.333.0000.0000.0000	EMPREGABILIDADE		1.450.405,29	1.450.405,29
04.333.0001.0000.0000	GESTÃO E MANUTENÇÃO		1.450.405,29	1.450.405,29
04.333.0001.2016.0000	MANUTENÇÃO E FUNCIONAMENTO ADMINISTRATIVO		1.450.405,29	1.450.405,29
04.333.0001.2016.0014	MANUTENÇÃO E FUNCIONAMENTO ADMINISTRATIVO		1.450.405,29	1.450.405,29
08.000.0000.0000.0000	ASSISTÊNCIA SOCIAL	8.832,00	19.281.847,98	19.290.679,98
08.241.0000.0000.0000	ASSISTÊNCIA AO IDOSO	8.832,00		8.832,00
08.241.0082.0000.0000	GESTÃO DE PESSOAS E VALORIZAÇÃO DOS SERVIDORES	8.832,00		8.832,00
08.241.0082.1313.0000	FORTALECIMENTO DO PROJETO GENTE DE VALOR - INCLUSÃO SOCIAL DO SERVIDOR PÚBLICO IDOSO	8.832,00		8.832,00
08.241.0082.1313.0001	FORTALECIMENTO DO PROJETO GENTE DE VALOR - INCLUSÃO SOCIAL DO SERVIDOR PÚBLICO IDOSO	8.832,00		8.832,00
08.243.0000.0000.0000	ASSISTÊNCIA À CRIANÇA E AO ADOLESCENTE		19.281.847,98	19.281.847,98
08.243.0153.0000.0000	MODERNIZAÇÃO DA GESTÃO DE RECURSOS LOGÍSTICOS E SERVIÇOS COMPARTILHADOS		19.281.847,98	19.281.847,98

PREFEITURA MUNICIPAL DE FORTALEZA

18000 - SECRETARIA MUNICIPAL DO PLANEJAMENTO, ORÇAMENTO E GESTÃO

EXERCÍCIO DE 2018

ANEXO 7

ORÇAMENTO GERAL

CONSOLIDAÇÃO DAS DESPESAS POR ÓRGÃO

PROGRAMA DE TRABALHO

CÓDIGO	ESPECIFICAÇÃO	PROJETO	ATIVIDADE	TOTAL
08.243.0153.2163.0000	GESTÃO DA TERCEIRIZAÇÃO CORPORATIVA DA PMF		19.281.847,98	19.281.847,98
08.243.0153.2163.0002	GESTÃO DA TERCEIRIZAÇÃO CORPORATIVA DA PMF - SOCIAL		19.281.847,98	19.281.847,98
09.000.0000.0000.0000	PREVIDÊNCIA SOCIAL	579.953,00	828.798.072,56	829.378.025,56
09.122.0000.0000.0000	ADMINISTRAÇÃO GERAL	171.186,00	828.798.072,56	828.969.258,56
09.122.0001.0000.0000	GESTÃO E MANUTENÇÃO	171.186,00	828.798.072,56	828.969.258,56
09.122.0001.1796.0000	AQUISIÇÃO DE EQUIPAMENTOS, MOBILIÁRIOS E VEÍCULOS	171.186,00		171.186,00
09.122.0001.1796.0014	AQUISIÇÃO DE EQUIPAMENTOS, MOBILIÁRIOS E VEÍCULOS	171.186,00		171.186,00
09.122.0001.2016.0000	MANUTENÇÃO E FUNCIONAMENTO ADMINISTRATIVO		14.354.492,39	14.354.492,39
09.122.0001.2016.0015	MANUTENÇÃO E FUNCIONAMENTO ADMINISTRATIVO		14.354.492,39	14.354.492,39
09.122.0001.2195.0000	REMUNERAÇÃO DE PESSOAL ATIVO DO MUNICÍPIO E ENCARGOS SOCIAIS		5.846.992,53	5.846.992,53
09.122.0001.2195.0016	REMUNERAÇÃO DE PESSOAL ATIVO DO MUNICÍPIO E ENCARGOS SOCIAIS		5.846.992,53	5.846.992,53
09.122.0001.2900.0000	PAGAMENTO DE PESSOAL INATIVO E PENSIONISTA DO MUNICÍPIO E ENCARGOS SOCIAIS		808.596.587,64	808.596.587,64
09.122.0001.2900.0001	PAGAMENTO DE PESSOAL INATIVO E PENSIONISTA DO MUNICÍPIO E ENCARGOS SOCIAIS		808.596.587,64	808.596.587,64
09.126.0000.0000.0000	TECNOLOGIA DA INFORMAÇÃO	408.767,00		408.767,00
09.126.0001.0000.0000	GESTÃO E MANUTENÇÃO	408.767,00		408.767,00
09.126.0001.1005.0000	AQUISIÇÃO E IMPLANTAÇÃO DE PRODUTOS E SERVIÇOS DE TI	408.767,00		408.767,00
09.126.0001.1005.0013	AQUISIÇÃO E IMPLANTAÇÃO DE PRODUTOS E SERVIÇOS DE TI	408.767,00		408.767,00
10.000.0000.0000.0000	SAÚDE	4.070.572,46	131.860.870,96	135.931.443,42
10.122.0000.0000.0000	ADMINISTRAÇÃO GERAL		131.860.870,96	131.860.870,96
10.122.0001.0000.0000	GESTÃO E MANUTENÇÃO		131.860.870,96	131.860.870,96
10.122.0001.2016.0000	MANUTENÇÃO E FUNCIONAMENTO ADMINISTRATIVO		6.239.278,79	6.239.278,79
10.122.0001.2016.0016	MANUTENÇÃO E FUNCIONAMENTO ADMINISTRATIVO		6.239.278,79	6.239.278,79
10.122.0001.2195.0000	REMUNERAÇÃO DE PESSOAL ATIVO DO MUNICÍPIO E ENCARGOS SOCIAIS		3.258.447,38	3.258.447,38
10.122.0001.2195.0017	REMUNERAÇÃO DE PESSOAL ATIVO DO MUNICÍPIO E ENCARGOS SOCIAIS		3.258.447,38	3.258.447,38
10.122.0001.2941.0000	MANUTENÇÃO DO PROGRAMA DE ASSISTÊNCIA À SAÚDE		122.363.144,79	122.363.144,79



PREFEITURA MUNICIPAL DE FORTALEZA

18000 - SECRETARIA MUNICIPAL DO PLANEJAMENTO, ORÇAMENTO E GESTÃO

EXERCÍCIO DE 2018

ANEXO 7

ORÇAMENTO GERAL

CONSOLIDAÇÃO DAS DESPESAS POR ÓRGÃO

PROGRAMA DE TRABALHO

CÓDIGO	ESPECIFICAÇÃO	PROJETO	ATIVIDADE	TOTAL
10.122.0001.2941.0001	MANUTENCAO DO PROGRAMA DE ASSISTENCIA A SAUDE		122.363.144,79	122.363.144,79
10.126.0000.0000.0000	TECNOLOGIA DA INFORMACAO	4.070.572,46		4.070.572,46
10.126.0001.0000.0000	GESTAO E MANUTENCAO	4.070.572,46		4.070.572,46
10.126.0001.1005.0000	AQUISICAO E IMPLANTACAO DE PRODUTOS E SERVICOS DE TI	4.070.572,46		4.070.572,46
10.126.0001.1005.0014	AQUISICAO E IMPLANTACAO DE PRODUTOS E SERVICOS DE TI	4.070.572,46		4.070.572,46
12.000.0000.0000.0000	EDUCACAO	325.260,00		325.260,00
12.362.0000.0000.0000	ENSINO MEDIO	314.220,00		314.220,00
12.362.0064.0000.0000	FORTALEZA INCLUSIVA	314.220,00		314.220,00
12.362.0064.1820.0000	REALIZACAO DE SELECAO DE NOVOS ESTUDANTES PARA O CENTRO DE LINGUAS	314.220,00		314.220,00
12.362.0064.1820.0001	REALIZACAO DE SELECAO DE NOVOS ESTUDANTES PARA O CENTRO DE LINGUAS	314.220,00		314.220,00
12.363.0000.0000.0000	ENSINO PROFISSIONAL	11.040,00		11.040,00
12.363.0064.0000.0000	FORTALEZA INCLUSIVA	11.040,00		11.040,00
12.363.0064.1482.0000	REALIZACAO DE CURSOS E EXTENSOES EM LINGUAS	11.040,00		11.040,00
12.363.0064.1482.0001	REALIZACAO DE CURSOS E EXTENSOES EM LINGUAS	11.040,00		11.040,00
13.000.0000.0000.0000	CULTURA		5.044.814,04	5.044.814,04
13.122.0000.0000.0000	ADMINISTRACAO GERAL		5.044.814,04	5.044.814,04
13.122.0153.0000.0000	MODERNIZACAO DA GESTAO DE RECURSOS LOGISTICOS E SERVICOS COMPARTILHADOS		5.044.814,04	5.044.814,04
13.122.0153.2163.0000	GESTAO DA TERCEIRIZACAO CORPORATIVA DA PMF		5.044.814,04	5.044.814,04
13.122.0153.2163.0003	GESTAO DA TERCEIRIZACAO CORPORATIVA DA PMF - CULTURA		5.044.814,04	5.044.814,04
28.000.0000.0000.0000	ENCARGOS ESPECIAIS		2.558.168,06	2.558.168,06
28.846.0000.0000.0000	OUTROS ENCARGOS ESPECIAIS		2.558.168,06	2.558.168,06
28.846.0012.0000.0000	ENCARGOS GERAIS DO MUNICIPIO		2.558.168,06	2.558.168,06

PREFEITURA MUNICIPAL DE FORTALEZA

18000 - SECRETARIA MUNICIPAL DO PLANEJAMENTO, ORÇAMENTO E GESTÃO

EXERCÍCIO DE 2018

ANEXO 7

ORÇAMENTO GERAL

CONSOLIDAÇÃO DAS DESPESAS POR ÓRGÃO

PROGRAMA DE TRABALHO

CÓDIGO	ESPECIFICAÇÃO	PROJETO	ATIVIDADE	TOTAL
28.846.0012.0017.0000	CONTRIBUICAO PARA FORMACAO DO PASEP		78.037,84	78.037,84
28.846.0012.0017.0001	CONTRIBUICAO PARA FORMACAO DO PASEP		78.037,84	78.037,84
28.846.0012.0024.0000	CUMPRIMENTO DE SENTENCA JUDICIAL		2.480.130,22	2.480.130,22
28.846.0012.0024.0001	CUMPRIMENTO DE SENTENCA JUDICIAL		518,93	518,93
28.846.0012.0024.0002	CUMPRIMENTO DE SENTENCA JUDICIAL		728.832,20	728.832,20
28.846.0012.0024.0003	CUMPRIMENTO DE SENTENCA JUDICIAL		1.750.779,09	1.750.779,09
<b>TOTAL</b>		<b>10.175.524,44</b>	<b>1.171.209.459,10</b>	<b>1.181.384.983,54</b>

ORÇAMENTO GERAL

19101 - SECRETARIA MUNICIPAL DA CONSERVACAO E SERVICOS PUBLICOS

CÓDIGO	ESPECIFICAÇÃO	NATUREZA DA DESPESA		CATEGORIA / GRUPO
		ELEMENTO	MODALIDADE	
3.0.0.0.00	DESPESAS CORRENTES			326.579.260,90
3.1.0.0.00	PESSOAL E ENCARGOS SOCIAIS			34.826.365,03
3.1.9.0.00	APLICACOES DIRETAS		29.158.322,15	
3.1.9.0.05	OUTROS BENEFICIOS PREVIDENCIARIOS	9.121,86		
3.1.9.0.11	VENCIMENTOS E VANTAGENS FIXAS - PESSOAL CIVIL	27.842.739,21		
3.1.9.0.13	CONTRIBUICOES PATRONAIS	903.286,58		
3.1.9.0.16	OUTRAS DESPESAS VARIAVEIS - PESSOAL CIVIL	16.520,07		
3.1.9.0.92	DESPESAS DE EXERCICIOS ANTERIORES	91.284,04		
3.1.9.0.94	INDENIZACOES RESTITUICOES TRABALHISTAS	23.076,59		
3.1.9.0.96	RESSARCIMENTO DE DESPESAS DE PESSOAL REQUISITADO	272.293,80		
3.1.9.1.00	APLICACAO DIRETA DECORRENTE DE OPERACAO ENTRE ORGAOS, FUNDOS E ENTIDADES INTEGRANTES DOS ORCAMENTOS FISCAL E DA SEGURIDADE SOCIAL		5.668.042,88	
3.1.9.1.13	CONTRIBUICOES PATRONAIS	5.668.042,88		
3.3.0.0.00	OUTRAS DESPESAS CORRENTES			291.752.895,87
3.3.5.0.00	TRANSFERENCIAS DE INSTITUICOES PRIVADAS		24.999,99	
3.3.5.0.39	OUTROS SERVICOS DE TERCEIROS - PESSOA JURIDICA	24.999,99		
3.3.9.0.00	APLICACOES DIRETAS		291.702.944,66	
3.3.9.0.14	DIARIAS - CIVIL	47.755,00		
3.3.9.0.30	MATERIAL DE CONSUMO	1.384.873,96		
3.3.9.0.35	SERVICOS DE CONSULTORIA	5.000.000,00		
3.3.9.0.36	OUTROS SERVICOS DE TERCEIROS - PESSOA FISICA	39.564,50		
3.3.9.0.37	LOCACAO DE MAO-DE-OBRA	1.803.598,00		
3.3.9.0.39	OUTROS SERVICOS DE TERCEIROS - PESSOA JURIDICA	234.528.938,77		
3.3.9.0.46	AUXILIO-ALIMENTACAO	719.219,00		
3.3.9.0.47	OBRIGACOES TRIBUTARIAS CONTRIBUTIVAS	474.024,54		
3.3.9.0.92	DESPESAS DE EXERCICIOS ANTERIORES	47.404.730,91		
3.3.9.0.93	INDENIZACOES E RESTITUICOES	300.239,98		

ORÇAMENTO GERAL

19101 - SECRETARIA MUNICIPAL DA CONSERVACAO E SERVICOS PUBLICOS

CÓDIGO	ESPECIFICAÇÃO	NATUREZA DA DESPESA		CATEGORIA / GRUPO
		ELEMENTO	MODALIDADE	
3.3.9.1.00	APLICACAO DIRETA DECORRENTE DE OPERACAO ENTRE ORGAOS, FUNDOS E ENTIDADES INTEGRANTES DOS ORCAMENTOS FISCAL E DA SEGURIDADE SOCIAL		24.951,22	
3.3.9.1.39	OUTROS SERVICOS DE TERCEIROS - PESSOA JURIDICA	1.191,52		
3.3.9.1.47	OBRIGACOES TRIBUTARIAS CONTRIBUTIVAS	23.759,70		
4.0.0.0.00	DESPESAS DE CAPITAL			24.133.091,93
4.4.0.0.00	INVESTIMENTOS			24.133.091,93
4.4.9.0.00	APLICACOES DIRETAS		24.133.091,93	
4.4.9.0.51	OBRAS E INSTALACOES	23.968.395,13		
4.4.9.0.52	EQUIPAMENTOS E MATERIAL PERMANENTE	164.696,80		
<b>TOTAL</b>				<b>350.712.352,83</b>

ORÇAMENTO GERAL

19101 - SECRETARIA MUNICIPAL DA CONSERVACAO E SERVICOS PUBLICOS

PROGRAMA DE TRABALHO

CÓDIGO	ESPECIFICAÇÃO	PROJETO	ATIVIDADE	TOTAL
04.000.0000.0000.0000	ADMINISTRACAO	2.313.780,38	46.427.127,61	48.740.907,99
04.122.0000.0000.0000	ADMINISTRACAO GERAL	2.290,36	46.427.127,61	46.429.417,97
04.122.0001.0000.0000	GESTAO E MANUTENCAO	2.290,36	46.427.127,61	46.429.417,97
04.122.0001.1796.0000	AQUISICAO DE EQUIPAMENTOS, MOBILIARIOS E VEICULOS	2.290,36		2.290,36
04.122.0001.1796.0041	AQUISICAO DE EQUIPAMENTOS, MOBILIARIOS E VEICULOS	2.290,36		2.290,36
04.122.0001.2016.0000	MANUTENCAO E FUNCIONAMENTO ADMINISTRATIVO		11.600.762,58	11.600.762,58
04.122.0001.2016.0017	MANUTENCAO E FUNCIONAMENTO ADMINISTRATIVO		11.600.762,58	11.600.762,58
04.122.0001.2195.0000	REMUNERACAO DE PESSOAL ATIVO DO MUNICIPIO E ENCARGOS SOCIAIS		34.826.365,03	34.826.365,03
04.122.0001.2195.0018	REMUNERACAO DE PESSOAL ATIVO DO MUNICIPIO E ENCARGOS SOCIAIS		34.826.365,03	34.826.365,03
04.126.0000.0000.0000	TECNOLOGIA DA INFORMACAO	2.311.490,02		2.311.490,02
04.126.0001.0000.0000	GESTAO E MANUTENCAO	2.311.490,02		2.311.490,02
04.126.0001.1005.0000	AQUISICAO E IMPLANTACAO DE PRODUTOS E SERVICOS DE TI	2.311.490,02		2.311.490,02
04.126.0001.1005.0015	AQUISICAO E IMPLANTACAO DE PRODUTOS E SERVICOS DE TI	2.311.490,02		2.311.490,02
10.000.0000.0000.0000	SAUDE		294.919,72	294.919,72
10.304.0000.0000.0000	VIGILANCIA SANITARIA		294.919,72	294.919,72
10.304.0128.0000.0000	VIGILANCIA A SAUDE		294.919,72	294.919,72
10.304.0128.2086.0000	ACOES DE DEFESA SANITARIA ANIMAL		294.919,72	294.919,72
10.304.0128.2086.0001	ACOES DE DEFESA SANITARIA ANIMAL		294.919,72	294.919,72
15.000.0000.0000.0000	URBANISMO	116.556.402,89	114.982.186,87	231.538.589,76
15.451.0000.0000.0000	INFRA-ESTRUTURA URBANA		62.971.013,16	62.971.013,16
15.451.0101.0000.0000	INFRAESTRUTURA URBANA E VIARIA		62.971.013,16	62.971.013,16
15.451.0101.2385.0000	RECAPEAMENTO DE VIAS E LOGRADOUROS PUBLICOS - OPERACAO TAPA BURACO		62.971.013,16	62.971.013,16
15.451.0101.2385.0001	RECAPEAMENTO DE VIAS E LOGRADOUROS PUBLICOS - OPERACAO TAPA BURACO		62.971.013,16	62.971.013,16
15.452.0000.0000.0000	SERVICOS URBANOS	53.489.285,26	44.322.609,56	97.811.894,82
15.452.0014.0000.0000	FORTALEZA LIMPA		34.080.797,73	34.080.797,73

ORÇAMENTO GERAL

19101 - SECRETARIA MUNICIPAL DA CONSERVACAO E SERVICOS PUBLICOS

PROGRAMA DE TRABALHO

CÓDIGO	ESPECIFICAÇÃO	PROJETO	ATIVIDADE	TOTAL
15.452.0014.2101.0000	MANUTENCAO DA REDE DE ECOPONTOS DE FORTALEZA		253.757,46	253.757,46
15.452.0014.2101.0001	MANUTENCAO DA REDE DE ECOPONTOS DE FORTALEZA		253.757,46	253.757,46
15.452.0014.2185.0000	TRATAMENTO E DESTINACAO FINAL DOS RESIDUOS SOLIDOS		1.631.880,92	1.631.880,92
15.452.0014.2185.0001	TRATAMENTO E DESTINACAO FINAL DOS RESIDUOS SOLIDOS		1.631.880,92	1.631.880,92
15.452.0014.2386.0000	MANUTENCAO DA LIMPEZA DE VIAS E ESPACOS URBANOS		32.195.159,35	32.195.159,35
15.452.0014.2386.0001	MANUTENCAO DA LIMPEZA DE VIAS E ESPACOS URBANOS		32.195.159,35	32.195.159,35
15.452.0102.0000.0000	TRANSPORTE URBANO E MOBILIDADE DE FORTALEZA		10.241.811,83	10.241.811,83
15.452.0102.2084.0000	IMPLEMENTACAO DE ACOES DE TRANSITO E TRANSPORTE PUBLICO		10.241.811,83	10.241.811,83
15.452.0102.2084.0001	IMPLEMENTACAO DE ACOES DE TRANSITO E TRANSPORTE PUBLICO		10.241.811,83	10.241.811,83
15.452.0132.0000.0000	FORTALEZA ILUMINADA	53.489.285,26		53.489.285,26
15.452.0132.1046.0000	REALIZACAO DE OBRAS DE MANUTENCAO DO PARQUE DE ILUMINACAO PUBLICA	23.968.395,13		23.968.395,13
15.452.0132.1046.0001	REALIZACAO DE OBRAS DE MANUTENCAO DO PARQUE DE ILUMINACAO PUBLICA	23.968.395,13		23.968.395,13
15.452.0132.1387.0000	CONSERVACAO DO PARQUE DE ILUMINACAO PUBLICA	29.520.890,13		29.520.890,13
15.452.0132.1387.0001	CONSERVACAO DO PARQUE DE ILUMINACAO PUBLICA	29.520.890,13		29.520.890,13
15.453.0000.0000.0000	TRANSPORTES COLETIVOS URBANOS	63.067.117,63		63.067.117,63
15.453.0102.0000.0000	TRANSPORTE URBANO E MOBILIDADE DE FORTALEZA	63.067.117,63		63.067.117,63
15.453.0102.1047.0000	VISTORIA E CONTROLE OPERACIONAL DO TRANSPORTE COLETIVO	63.067.117,63		63.067.117,63
15.453.0102.1047.0001	VISTORIA E CONTROLE OPERACIONAL DO TRANSPORTE COLETIVO	63.067.117,63		63.067.117,63
15.544.0000.0000.0000	RECURSOS HIDRICOS		7.688.564,15	7.688.564,15
15.544.0014.0000.0000	FORTALEZA LIMPA		7.688.564,15	7.688.564,15
15.544.0014.2088.0000	LIMPEZA DOS RECURSOS HIDRICOS		7.688.564,15	7.688.564,15
15.544.0014.2088.0001	LIMPEZA DOS RECURSOS HIDRICOS		7.688.564,15	7.688.564,15
24.000.0000.0000.0000	COMUNICACOES		8.672.250,00	8.672.250,00
24.131.0000.0000.0000	COMUNICACAO SOCIAL		8.672.250,00	8.672.250,00

ORÇAMENTO GERAL

19101 - SECRETARIA MUNICIPAL DA CONSERVACAO E SERVICOS PUBLICOS

PROGRAMA DE TRABALHO

CÓDIGO	ESPECIFICAÇÃO	PROJETO	ATIVIDADE	TOTAL
24.131.0001.0000.0000	GESTAO E MANUTENCAO		8.672.250,00	8.672.250,00
24.131.0001.2006.0000	MANUTENCAO DA CENTRAL DE ATENDIMENTO		8.672.250,00	8.672.250,00
24.131.0001.2006.0001	MANUTENCAO DA CENTRAL DE ATENDIMENTO		8.672.250,00	8.672.250,00
25.000.0000.0000.0000	ENERGIA		61.465.685,36	61.465.685,36
25.752.0000.0000.0000	ENERGIA ELETRICA		61.465.685,36	61.465.685,36
25.752.0132.0000.0000	FORTALEZA ILUMINADA		61.465.685,36	61.465.685,36
25.752.0132.2863.0000	GESTAO DE ENERGIA ELETRICA E RENOVAVEL		61.465.685,36	61.465.685,36
25.752.0132.2863.0001	GESTAO DO CONSUMO DE ENERGIA ELETRICA DO MUNICIPIO		61.465.685,36	61.465.685,36
<b>TOTAL</b>		<b>118.870.183,27</b>	<b>231.842.169,56</b>	<b>350.712.352,83</b>

ORÇAMENTO GERAL

19101 - SECRETARIA MUNICIPAL DA CONSERVACAO E SERVICOS PUBLICOS

PROGRAMA DE TRABALHO

CÓDIGO	ESPECIFICAÇÃO	ORDINÁRIO	VINCULADO	TOTAL
04.000.0000.0000.0000	ADMINISTRACAO	44.629.217,63	4.111.690,36	48.740.907,99
04.122.0000.0000.0000	ADMINISTRACAO GERAL	44.623.529,61	1.805.888,36	46.429.417,97
04.122.0001.0000.0000	GESTAO E MANUTENCAO	44.623.529,61	1.805.888,36	46.429.417,97
04.122.0001.1796.0000	AQUISICAO DE EQUIPAMENTOS, MOBILIARIOS E VEICULOS		2.290,36	2.290,36
04.122.0001.1796.0041	AQUISICAO DE EQUIPAMENTOS, MOBILIARIOS E VEICULOS		2.290,36	2.290,36
04.122.0001.2016.0000	MANUTENCAO E FUNCIONAMENTO ADMINISTRATIVO	9.797.164,58	1.803.598,00	11.600.762,58
04.122.0001.2016.0017	MANUTENCAO E FUNCIONAMENTO ADMINISTRATIVO	9.797.164,58	1.803.598,00	11.600.762,58
04.122.0001.2195.0000	REMUNERACAO DE PESSOAL ATIVO DO MUNICIPIO E ENCARGOS SOCIAIS	34.826.365,03		34.826.365,03
04.122.0001.2195.0018	REMUNERACAO DE PESSOAL ATIVO DO MUNICIPIO E ENCARGOS SOCIAIS	34.826.365,03		34.826.365,03
04.126.0000.0000.0000	TECNOLOGIA DA INFORMACAO	5.688,02	2.305.802,00	2.311.490,02
04.126.0001.0000.0000	GESTAO E MANUTENCAO	5.688,02	2.305.802,00	2.311.490,02
04.126.0001.1005.0000	AQUISICAO E IMPLANTACAO DE PRODUTOS E SERVICOS DE TI	5.688,02	2.305.802,00	2.311.490,02
04.126.0001.1005.0015	AQUISICAO E IMPLANTACAO DE PRODUTOS E SERVICOS DE TI	5.688,02	2.305.802,00	2.311.490,02
10.000.0000.0000.0000	SAUDE	294.919,72		294.919,72
10.304.0000.0000.0000	VIGILANCIA SANITARIA	294.919,72		294.919,72
10.304.0128.0000.0000	VIGILANCIA A SAUDE	294.919,72		294.919,72
10.304.0128.2086.0000	ACOES DE DEFESA SANITARIA ANIMAL	294.919,72		294.919,72
10.304.0128.2086.0001	ACOES DE DEFESA SANITARIA ANIMAL	294.919,72		294.919,72
15.000.0000.0000.0000	URBANISMO	164.771.515,32	66.767.074,44	231.538.589,76
15.451.0000.0000.0000	INFRA-ESTRUTURA URBANA	49.834.206,58	13.136.806,58	62.971.013,16
15.451.0101.0000.0000	INFRAESTRUTURA URBANA E VIARIA	49.834.206,58	13.136.806,58	62.971.013,16
15.451.0101.2385.0000	RECAPEAMENTO DE VIAS E LOGRADOUROS PUBLICOS - OPERACAO TAPA BURACO	49.834.206,58	13.136.806,58	62.971.013,16
15.451.0101.2385.0001	RECAPEAMENTO DE VIAS E LOGRADOUROS PUBLICOS - OPERACAO TAPA BURACO	49.834.206,58	13.136.806,58	62.971.013,16
15.452.0000.0000.0000	SERVICOS URBANOS	44.181.626,96	53.630.267,86	97.811.894,82
15.452.0014.0000.0000	FORTALEZA LIMPA	34.080.797,73		34.080.797,73
15.452.0014.2101.0000	MANUTENCAO DA REDE DE ECOPONTOS DE FORTALEZA	253.757,46		253.757,46



ORÇAMENTO GERAL

19101 - SECRETARIA MUNICIPAL DA CONSERVACAO E SERVICOS PUBLICOS

PROGRAMA DE TRABALHO

CÓDIGO	ESPECIFICAÇÃO	ORDINÁRIO	VINCULADO	TOTAL
15.452.0014.2101.0001	MANUTENCAO DA REDE DE ECOPONTOS DE FORTALEZA	253.757,46		253.757,46
15.452.0014.2185.0000	TRATAMENTO E DESTINACAO FINAL DOS RESIDUOS SOLIDOS	1.631.880,92		1.631.880,92
15.452.0014.2185.0001	TRATAMENTO E DESTINACAO FINAL DOS RESIDUOS SOLIDOS	1.631.880,92		1.631.880,92
15.452.0014.2386.0000	MANUTENCAO DA LIMPEZA DE VIAS E ESPACOS URBANOS	32.195.159,35		32.195.159,35
15.452.0014.2386.0001	MANUTENCAO DA LIMPEZA DE VIAS E ESPACOS URBANOS	32.195.159,35		32.195.159,35
15.452.0102.0000.0000	TRANSPORTE URBANO E MOBILIDADE DE FORTALEZA	10.100.829,23	140.982,60	10.241.811,83
15.452.0102.2084.0000	IMPLEMENTACAO DE ACOES DE TRANSITO E TRANSPORTE PUBLICO	10.100.829,23	140.982,60	10.241.811,83
15.452.0102.2084.0001	IMPLEMENTACAO DE ACOES DE TRANSITO E TRANSPORTE PUBLICO	10.100.829,23	140.982,60	10.241.811,83
15.452.0132.0000.0000	FORTALEZA ILUMINADA		53.489.285,26	53.489.285,26
15.452.0132.1046.0000	REALIZACAO DE OBRAS DE MANUTENCAO DO PARQUE DE ILUMINACAO PUBLICA		23.968.395,13	23.968.395,13
15.452.0132.1046.0001	REALIZACAO DE OBRAS DE MANUTENCAO DO PARQUE DE ILUMINACAO PUBLICA		23.968.395,13	23.968.395,13
15.452.0132.1387.0000	CONSERVACAO DO PARQUE DE ILUMINACAO PUBLICA		29.520.890,13	29.520.890,13
15.452.0132.1387.0001	CONSERVACAO DO PARQUE DE ILUMINACAO PUBLICA		29.520.890,13	29.520.890,13
15.453.0000.0000.0000	TRANSPORTES COLETIVOS URBANOS	63.067.117,63		63.067.117,63
15.453.0102.0000.0000	TRANSPORTE URBANO E MOBILIDADE DE FORTALEZA	63.067.117,63		63.067.117,63
15.453.0102.1047.0000	VISTORIA E CONTROLE OPERACIONAL DO TRANSPORTE COLETIVO	63.067.117,63		63.067.117,63
15.453.0102.1047.0001	VISTORIA E CONTROLE OPERACIONAL DO TRANSPORTE COLETIVO	63.067.117,63		63.067.117,63
15.544.0000.0000.0000	RECURSOS HIDRICOS	7.688.564,15		7.688.564,15
15.544.0014.0000.0000	FORTALEZA LIMPA	7.688.564,15		7.688.564,15
15.544.0014.2088.0000	LIMPEZA DOS RECURSOS HIDRICOS	7.688.564,15		7.688.564,15
15.544.0014.2088.0001	LIMPEZA DOS RECURSOS HIDRICOS	7.688.564,15		7.688.564,15
24.000.0000.0000.0000	COMUNICACOES	8.672.250,00		8.672.250,00
24.131.0000.0000.0000	COMUNICACAO SOCIAL	8.672.250,00		8.672.250,00
24.131.0001.0000.0000	GESTAO E MANUTENCAO	8.672.250,00		8.672.250,00

ORÇAMENTO GERAL

19101 - SECRETARIA MUNICIPAL DA CONSERVACAO E SERVICOS PUBLICOS

PROGRAMA DE TRABALHO

CÓDIGO	ESPECIFICAÇÃO	ORDINÁRIO	VINCULADO	TOTAL
24.131.0001.2006.0000	MANUTENCAO DA CENTRAL DE ATENDIMENTO	8.672.250,00		8.672.250,00
24.131.0001.2006.0001	MANUTENCAO DA CENTRAL DE ATENDIMENTO	8.672.250,00		8.672.250,00
25.000.0000.0000.0000	ENERGIA		61.465.685,36	61.465.685,36
25.752.0000.0000.0000	ENERGIA ELETRICA		61.465.685,36	61.465.685,36
25.752.0132.0000.0000	FORTALEZA ILUMINADA		61.465.685,36	61.465.685,36
25.752.0132.2863.0000	GESTAO DE ENERGIA ELETRICA E RENOVAVEL		61.465.685,36	61.465.685,36
25.752.0132.2863.0001	GESTAO DO CONSUMO DE ENERGIA ELETRICA DO MUNICIPIO		61.465.685,36	61.465.685,36
	<b>TOTAL</b>	<b>218.367.902,67</b>	<b>132.344.450,16</b>	<b>350.712.352,83</b>

PREFEITURA MUNICIPAL DE FORTALEZA

19101 - SECRETARIA MUNICIPAL DA CONSERVACAO E SERVICOS PUBLICOS

EXERCÍCIO DE 2018

ANEXO 9

ORÇAMENTO GERAL

DEMONSTRATIVO DAS DESPESAS POR ÓRGÃO E FUNÇÃO

	LEGISLATIVA	JUDICIARIA	ESSENCIAL A JUSTICA	ADMINISTRACAO
SECRETARIA MUNICIPAL DA CONSERVACAO E SERVICOS PUBLICOS	-	-	-	48.740.907,99
	SEGURANCA PUBLICA	ASSISTENCIA SOCIAL	PREVIDENCIA SOCIAL	SAUDE
SECRETARIA MUNICIPAL DA CONSERVACAO E SERVICOS PUBLICOS	-	-	-	294.919,72
	URBANISMO	HABITACAO	SANEAMENTO	GESTAO AMBIENTAL
SECRETARIA MUNICIPAL DA CONSERVACAO E SERVICOS PUBLICOS	231.538.589,76	-	-	-
	CIENCIA E TECNOLOGIA	AGRICULTURA	COMERCIO E SERVICOS	COMUNICACOES
SECRETARIA MUNICIPAL DA CONSERVACAO E SERVICOS PUBLICOS	-	-	-	8.672.250,00
	ENERGIA	DESPORTO E LAZER	ENCARGOS ESPECIAIS	RESERVA DE CONTINGENCIA
SECRETARIA MUNICIPAL DA CONSERVACAO E SERVICOS PUBLICOS	61.465.685,36	-	-	-
<b>TOTAL</b>				<b>350.712.352,83</b>

PREFEITURA MUNICIPAL DE FORTALEZA

EXERCÍCIO DE 2018

ANEXO 11

ORÇAMENTO GERAL

19101 - SECRETARIA MUNICIPAL DA CONSERVACAO E SERVICOS PUBLICOS

NATUREZA DA DESPESA

CÓDIGO	ESPECIFICAÇÃO	CRÉDITOS ORÇAMENTÁRIOS E SUPLEMENTARES	CRÉDITOS ESPECIAIS E EXTRAORDINÁRIOS	TOTAL	REALIZADA EM PENHADA NO ANO	DIFERENÇA SALDO A EMPENHAR
3.0.0.0.00	DESPESAS CORRENTES	379.982.387,00		379.982.387,00	326.579.260,90	53.403.126,10
3.1.0.0.00	PESSOAL E ENCARGOS SOCIAIS	34.953.535,00		34.953.535,00	34.826.365,03	127.169,97
3.3.0.0.00	OUTRAS DESPESAS CORRENTES	345.028.852,00		345.028.852,00	291.752.895,87	53.275.956,13
4.0.0.0.00	DESPESAS DE CAPITAL	83.353.203,00		83.353.203,00	24.133.091,93	59.220.111,07
4.4.0.0.00	INVESTIMENTOS	83.353.203,00		83.353.203,00	24.133.091,93	59.220.111,07
<b>TOTAL</b>		<b>463.335.590,00</b>		<b>463.335.590,00</b>	<b>350.712.352,83</b>	<b>112.623.237,17</b>

ORÇAMENTO GERAL

19201 - AUTARQUIA MUNICIPAL DE TRANSITO E CIDADANIA

CÓDIGO	ESPECIFICAÇÃO	NATUREZA DA DESPESA		CATEGORIA / GRUPO
		ELEMENTO	MODALIDADE	
3.0.0.0.00	DESPESAS CORRENTES			114.578.442,20
3.1.0.0.00	PESSOAL E ENCARGOS SOCIAIS			35.403.067,66
3.1.9.0.00	APLICACOES DIRETAS		29.418.660,56	
3.1.9.0.05	OUTROS BENEFICIOS PREVIDENCIARIOS	23.211,15		
3.1.9.0.11	VENCIMENTOS E VANTAGENS FIXAS - PESSOAL CIVIL	28.732.880,80		
3.1.9.0.13	CONTRIBUICOES PATRONAIS	350.228,48		
3.1.9.0.16	OUTRAS DESPESAS VARIAVEIS - PESSOAL CIVIL	90.133,92		
3.1.9.0.92	DESPESAS DE EXERCICIOS ANTERIORES	25.698,92		
3.1.9.0.94	INDENIZACOES RESTITUICOES TRABALHISTAS	27.563,14		
3.1.9.0.96	RESSARCIMENTO DE DESPESAS DE PESSOAL REQUISITADO	168.944,15		
3.1.9.1.00	APLICACAO DIRETA DECORRENTE DE OPERACAO ENTRE ORGAOS, FUNDOS E ENTIDADES INTEGRANTES DOS ORCAMENTOS FISCAL E DA SEGURIDADE SOCIAL		5.984.407,10	
3.1.9.1.13	CONTRIBUICOES PATRONAIS	5.984.407,10		
3.3.0.0.00	OUTRAS DESPESAS CORRENTES			79.175.374,54
3.3.3.0.00	TRANSFERENCIAS A ESTADOS E AO DISTRITO FEDERAL		4.015,90	
3.3.3.0.81	DISTRIBUICAO CONSTITUCIONAL OU LEGAL DE RECEITAS	4.015,90		
3.3.9.0.00	APLICACOES DIRETAS		79.171.358,64	
3.3.9.0.14	DIARIAS - CIVIL	18.536,00		
3.3.9.0.30	MATERIAL DE CONSUMO	709.070,05		
3.3.9.0.36	OUTROS SERVICOS DE TERCEIROS - PESSOA FISICA	871.197,93		
3.3.9.0.39	OUTROS SERVICOS DE TERCEIROS - PESSOA JURIDICA	51.589.049,56		
3.3.9.0.46	AUXILIO-ALIMENTACAO	485.335,00		
3.3.9.0.47	OBRIGACOES TRIBUTARIAS CONTRIBUTIVAS	1.423.324,24		
3.3.9.0.91	SENTENCAS JUDICIAIS	1.610.772,65		
3.3.9.0.92	DESPESAS DE EXERCICIOS ANTERIORES	22.463.673,21		
3.3.9.0.93	INDENIZACOES E RESTITUICOES	400,00		
4.0.0.0.00	DESPESAS DE CAPITAL			19.290.165,76
4.4.0.0.00	INVESTIMENTOS			19.290.165,76
4.4.9.0.00	APLICACOES DIRETAS		19.290.165,76	
4.4.9.0.51	OBRAS E INSTALACOES	15.331.597,51		
4.4.9.0.52	EQUIPAMENTOS E MATERIAL PERMANENTE	1.257.615,85		
4.4.9.0.92	DESPESAS DE EXERCICIOS ANTERIORES	2.700.952,40		
<b>TOTAL</b>				<b>133.868.607,96</b>

ORÇAMENTO GERAL

19201 - AUTARQUIA MUNICIPAL DE TRANSITO E CIDADANIA

PROGRAMA DE TRABALHO

CÓDIGO	ESPECIFICAÇÃO	PROJETO	ATIVIDADE	TOTAL
04.000.0000.0000.0000	ADMINISTRACAO	319.987,03	39.587.972,42	39.907.959,45
04.122.0000.0000.0000	ADMINISTRACAO GERAL	78.814,50	39.587.972,42	39.666.786,92
04.122.0001.0000.0000	GESTAO E MANUTENCAO	78.814,50	39.587.972,42	39.666.786,92
04.122.0001.1796.0000	AQUISICAO DE EQUIPAMENTOS, MOBILIARIOS E VEICULOS	78.814,50		78.814,50
04.122.0001.1796.0047	AQUISICAO DE EQUIPAMENTOS, MOBILIARIOS E VEICULOS	78.814,50		78.814,50
04.122.0001.2016.0000	MANUTENCAO E FUNCIONAMENTO ADMINISTRATIVO		4.184.904,76	4.184.904,76
04.122.0001.2016.0018	MANUTENCAO E FUNCIONAMENTO ADMINISTRATIVO		4.184.904,76	4.184.904,76
04.122.0001.2195.0000	REMUNERACAO DE PESSOAL ATIVO DO MUNICIPIO E ENCARGOS SOCIAIS		35.403.067,66	35.403.067,66
04.122.0001.2195.0019	REMUNERACAO DE PESSOAL ATIVO DO MUNICIPIO E ENCARGOS SOCIAIS		35.403.067,66	35.403.067,66
04.126.0000.0000.0000	TECNOLOGIA DA INFORMACAO	241.172,53		241.172,53
04.126.0001.0000.0000	GESTAO E MANUTENCAO	241.172,53		241.172,53
04.126.0001.1005.0000	AQUISICAO E IMPLANTACAO DE PRODUTOS E SERVICOS DE TI	241.172,53		241.172,53
04.126.0001.1005.0016	AQUISICAO E IMPLANTACAO DE PRODUTOS E SERVICOS DE TI	241.172,53		241.172,53
06.000.0000.0000.0000	SEGURANCA PUBLICA	26.770.343,06	64.156.208,56	90.926.551,62
06.181.0000.0000.0000	POLICIAMENTO	26.770.343,06	64.156.208,56	90.926.551,62
06.181.0053.0000.0000	EDUCACAO E SEGURANCA DO TRANSITO	26.770.343,06	64.156.208,56	90.926.551,62
06.181.0053.1175.0000	IMPLANTACAO DE EQUIPAMENTOS PARA O CONTROLE DE TRAFEGO EM AREA DE FORTALEZA (GCTAFOR)	26.770.343,06		26.770.343,06
06.181.0053.1175.0001	IMPLANTACAO DE EQUIPAMENTOS PARA O CONTROLE DE TRAFEGO EM AREA DE FORTALEZA (GCTAFOR)	26.770.343,06		26.770.343,06
06.181.0053.2169.0000	REALIZACAO E APOIO DAS ATIVIDADES EDUCATIVAS DE TRANSITO		42.130,12	42.130,12
06.181.0053.2169.0001	REALIZACAO E APOIO DAS ATIVIDADES EDUCATIVAS DE TRANSITO		42.130,12	42.130,12
06.181.0053.2940.0000	MANUTENCAO DE OPERACAO DE TRANSITO E DE SINALIZACAO VIARIA		64.114.078,44	64.114.078,44
06.181.0053.2940.0001	MANUTENCAO DE OPERACAO DE TRANSITO E DE SINALIZACAO VIARIA		64.114.078,44	64.114.078,44
28.000.0000.0000.0000	ENCARGOS ESPECIAIS		3.034.096,89	3.034.096,89
28.846.0000.0000.0000	OUTROS ENCARGOS ESPECIAIS		3.034.096,89	3.034.096,89
28.846.0012.0000.0000	ENCARGOS GERAIS DO MUNICIPIO		3.034.096,89	3.034.096,89
28.846.0012.0017.0000	CONTRIBUICAO PARA FORMACAO DO PASEP		1.423.324,24	1.423.324,24
28.846.0012.0017.0002	CONTRIBUICAO PARA FORMACAO DO PASEP		1.423.324,24	1.423.324,24
28.846.0012.0024.0000	CUMPRIMENTO DE SENTENCA JUDICIAL		1.610.772,65	1.610.772,65
28.846.0012.0024.0004	CUMPRIMENTO DE SENTENCA JUDICIAL		1.610.772,65	1.610.772,65
<b>TOTAL</b>		<b>27.090.330,09</b>	<b>106.778.277,87</b>	<b>133.868.607,96</b>

ORÇAMENTO GERAL

19201 - AUTARQUIA MUNICIPAL DE TRANSITO E CIDADANIA

PROGRAMA DE TRABALHO

CÓDIGO	ESPECIFICAÇÃO	ORDINÁRIO	VINCULADO	TOTAL
04.000.0000.0000.0000	ADMINISTRACAO	37.329.188,27	2.578.771,18	39.907.959,45
04.122.0000.0000.0000	ADMINISTRACAO GERAL	37.329.188,27	2.337.598,65	39.666.786,92
04.122.0001.0000.0000	GESTAO E MANUTENCAO	37.329.188,27	2.337.598,65	39.666.786,92
04.122.0001.1796.0000	AQUISICAO DE EQUIPAMENTOS, MOBILIARIOS E VEICULOS		78.814,50	78.814,50
04.122.0001.1796.0047	AQUISICAO DE EQUIPAMENTOS, MOBILIARIOS E VEICULOS		78.814,50	78.814,50
04.122.0001.2016.0000	MANUTENCAO E FUNCIONAMENTO ADMINISTRATIVO	2.065.651,21	2.119.253,55	4.184.904,76
04.122.0001.2016.0018	MANUTENCAO E FUNCIONAMENTO ADMINISTRATIVO	2.065.651,21	2.119.253,55	4.184.904,76
04.122.0001.2195.0000	REMUNERACAO DE PESSOAL ATIVO DO MUNICIPIO E ENCARGOS SOCIAIS	35.263.537,06	139.530,60	35.403.067,66
04.122.0001.2195.0019	REMUNERACAO DE PESSOAL ATIVO DO MUNICIPIO E ENCARGOS SOCIAIS	35.263.537,06	139.530,60	35.403.067,66
04.126.0000.0000.0000	TECNOLOGIA DA INFORMACAO		241.172,53	241.172,53
04.126.0001.0000.0000	GESTAO E MANUTENCAO		241.172,53	241.172,53
04.126.0001.1005.0000	AQUISICAO E IMPLANTACAO DE PRODUTOS E SERVICOS DE TI		241.172,53	241.172,53
04.126.0001.1005.0016	AQUISICAO E IMPLANTACAO DE PRODUTOS E SERVICOS DE TI		241.172,53	241.172,53
06.000.0000.0000.0000	SEGURANCA PUBLICA	1.726.668,05	89.199.883,57	90.926.551,62
06.181.0000.0000.0000	POLICIAMENTO	1.726.668,05	89.199.883,57	90.926.551,62
06.181.0053.0000.0000	EDUCACAO E SEGURANCA DO TRANSITO	1.726.668,05	89.199.883,57	90.926.551,62
06.181.0053.1175.0000	IMPLANTACAO DE EQUIPAMENTOS PARA O CONTROLE DE TRAFEGO EM AREA DE FORTALEZA (GCTAFOR)		26.770.343,06	26.770.343,06
06.181.0053.1175.0001	IMPLANTACAO DE EQUIPAMENTOS PARA O CONTROLE DE TRAFEGO EM AREA DE FORTALEZA (GCTAFOR)		26.770.343,06	26.770.343,06
06.181.0053.2169.0000	REALIZACAO E APOIO DAS ATIVIDADES EDUCATIVAS DE TRANSITO		42.130,12	42.130,12
06.181.0053.2169.0001	REALIZACAO E APOIO DAS ATIVIDADES EDUCATIVAS DE TRANSITO		42.130,12	42.130,12
06.181.0053.2940.0000	MANUTENCAO DE OPERACAO DE TRANSITO E DE SINALIZACAO VIARIA	1.726.668,05	62.387.410,39	64.114.078,44
06.181.0053.2940.0001	MANUTENCAO DE OPERACAO DE TRANSITO E DE SINALIZACAO VIARIA	1.726.668,05	62.387.410,39	64.114.078,44
28.000.0000.0000.0000	ENCARGOS ESPECIAIS	77.841,26	2.956.255,63	3.034.096,89
28.846.0000.0000.0000	OUTROS ENCARGOS ESPECIAIS	77.841,26	2.956.255,63	3.034.096,89
28.846.0012.0000.0000	ENCARGOS GERAIS DO MUNICIPIO	77.841,26	2.956.255,63	3.034.096,89
28.846.0012.0017.0000	CONTRIBUICAO PARA FORMACAO DO PASEP	60.000,00	1.363.324,24	1.423.324,24
28.846.0012.0017.0002	CONTRIBUICAO PARA FORMACAO DO PASEP	60.000,00	1.363.324,24	1.423.324,24
28.846.0012.0024.0000	CUMPRIMENTO DE SENTENCA JUDICIAL	17.841,26	1.592.931,39	1.610.772,65
28.846.0012.0024.0004	CUMPRIMENTO DE SENTENCA JUDICIAL	17.841,26	1.592.931,39	1.610.772,65
<b>TOTAL</b>		<b>39.133.697,58</b>	<b>94.734.910,38</b>	<b>133.868.607,96</b>

PREFEITURA MUNICIPAL DE FORTALEZA

19201 - AUTARQUIA MUNICIPAL DE TRANSITO E CIDADANIA

EXERCÍCIO DE 2018

ANEXO 9

ORÇAMENTO GERAL

DEMONSTRATIVO DAS DESPESAS POR ÓRGÃO E FUNÇÃO

	LEGISLATIVA	JUDICIARIA	ESSENCIAL A JUSTICA	ADMINISTRACAO
AUTARQUIA MUNICIPAL DE TRANSITO E CIDADANIA	-	-	-	39.907.959,45
	SEGURANCA PUBLICA	ASSISTENCIA SOCIAL	PREVIDENCIA SOCIAL	SAUDE
AUTARQUIA MUNICIPAL DE TRANSITO E CIDADANIA	90.926.551,62	-	-	-
	ENERGIA	DESPORTO E LAZER	ENCARGOS ESPECIAIS	RESERVA DE CONTINGENCIA
AUTARQUIA MUNICIPAL DE TRANSITO E CIDADANIA	-	-	3.034.096,89	-
<b>TOTAL</b>				<b>133.868.607,96</b>

PREFEITURA MUNICIPAL DE FORTALEZA

EXERCÍCIO DE 2018

ANEXO 11

ORÇAMENTO GERAL

19201 - AUTARQUIA MUNICIPAL DE TRANSITO E CIDADANIA

NATUREZA DA DESPESA

CÓDIGO	ESPECIFICAÇÃO	CRÉDITOS ORÇAMENTÁRIOS E SUPLEMENTARES	CRÉDITOS ESPECIAIS E EXTRAORDINÁRIOS	TOTAL	REALIZADA EMPENHADA NO ANO	DIFERENÇA SALDO A EMPENHAR
3.0.0.0.00	DESPESAS CORRENTES	135.643.227,00		135.643.227,00	114.578.442,20	21.064.784,80
3.1.0.0.00	PESSOAL E ENCARGOS SOCIAIS	35.822.082,00		35.822.082,00	35.403.067,66	419.014,34
3.3.0.0.00	OUTRAS DESPESAS CORRENTES	99.821.145,00		99.821.145,00	79.175.374,54	20.645.770,46
4.0.0.0.00	DESPESAS DE CAPITAL	20.473.374,00		20.473.374,00	19.290.165,76	1.183.208,24
4.4.0.0.00	INVESTIMENTOS	20.473.374,00		20.473.374,00	19.290.165,76	1.183.208,24
	<b>TOTAL</b>	<b>156.116.601,00</b>		<b>156.116.601,00</b>	<b>133.868.607,96</b>	<b>22.247.993,04</b>

ORÇAMENTO GERAL

19203 - INSTITUTO DE PESOS E MEDIDAS

CÓDIGO	ESPECIFICAÇÃO	NATUREZA DA DESPESA		CATEGORIA / GRUPO
		ELEMENTO	MODALIDADE	
3.0.0.0.00	DESPESAS CORRENTES			18.490.588,81
3.1.0.0.00	PESSOAL E ENCARGOS SOCIAIS			12.906.810,76
3.1.9.0.00	APLICACOES DIRETAS		7.939.462,05	
3.1.9.0.05	OUTROS BENEFICIOS PREVIDENCIARIOS	1.048,77		
3.1.9.0.11	VENCIMENTOS E VANTAGENS FIXAS - PESSOAL CIVIL	7.775.880,28		
3.1.9.0.13	CONTRIBUICOES PATRONAIS	89.037,89		
3.1.9.0.92	DESPESAS DE EXERCICIOS ANTERIORES	8.042,08		
3.1.9.0.94	INDENIZACOES RESTITUICOES TRABALHISTAS	6.459,04		
3.1.9.0.96	RESSARCIMENTO DE DESPESAS DE PESSOAL REQUISITADO	58.993,99		
3.1.9.1.00	APLICACAO DIRETA DECORRENTE DE OPERACAO ENTRE ORGAOS, FUNDOS E ENTIDADES INTEGRANTES DOS ORCAMENTOS FISCAL E DA SEGURIDADE SOCIAL		4.967.348,71	
3.1.9.1.13	CONTRIBUICOES PATRONAIS	1.483.864,14		
3.1.9.1.96	RESSARCIMENTO DE DESPESAS DE PESSOAL REQUISITADO	3.483.484,57		
3.3.0.0.00	OUTRAS DESPESAS CORRENTES			5.583.778,05
3.3.9.0.00	APLICACOES DIRETAS		5.583.778,05	
3.3.9.0.14	DIARIAS - CIVIL	1.154.386,67		
3.3.9.0.30	MATERIAL DE CONSUMO	288.846,15		
3.3.9.0.33	PASSAGENS E DESPESAS COM LOCOMOCAO	29.576,45		
3.3.9.0.36	OUTROS SERVICOS DE TERCEIROS - PESSOA FISICA	73.683,53		
3.3.9.0.37	LOCACAO DE MAO-DE-OBRA	2.794.871,30		
3.3.9.0.39	OUTROS SERVICOS DE TERCEIROS - PESSOA JURIDICA	1.178.352,48		
3.3.9.0.46	AUXILIO-ALIMENTACAO	16.931,00		
3.3.9.0.47	OBRIGACOES TRIBUTARIAS CONTRIBUTIVAS	2.631,73		
3.3.9.0.92	DESPESAS DE EXERCICIOS ANTERIORES	44.498,74		
4.0.0.0.00	DESPESAS DE CAPITAL			529.863,16
4.4.0.0.00	INVESTIMENTOS			529.863,16
4.4.9.0.00	APLICACOES DIRETAS		529.863,16	
4.4.9.0.52	EQUIPAMENTOS E MATERIAL PERMANENTE	529.863,16		
<b>TOTAL</b>				<b>19.020.451,97</b>



PREFEITURA MUNICIPAL DE FORTALEZA

EXERCÍCIO DE 2018

ANEXO 6

ORÇAMENTO GERAL

19203 - INSTITUTO DE PESOS E MEDIDAS

PROGRAMA DE TRABALHO

CÓDIGO	ESPECIFICAÇÃO	PROJETO	ATIVIDADE	TOTAL
14.000.0000.0000.0000	DIREITOS DA CIDADANIA	529.863,16	18.490.588,81	19.020.451,97
14.125.0000.0000.0000	NORMALIZACAO E FISCALIZACAO	529.863,16	18.490.588,81	19.020.451,97
14.125.0016.0000.0000	METROLOGIA, QUALIDADE E AVALIACAO DA CONFORMIDADE	529.863,16	18.490.588,81	19.020.451,97
14.125.0016.1796.0000	AQUISICAO DE EQUIPAMENTOS, MOBILIARIOS E VEICULOS	529.863,16		529.863,16
14.125.0016.1796.0045	AQUISICAO DE EQUIPAMENTOS, MOBILIARIOS E VEICULOS	529.863,16		529.863,16
14.125.0016.2016.0000	MANUTENCAO E FUNCIONAMENTO ADMINISTRATIVO		4.338.787,45	4.338.787,45
14.125.0016.2016.0019	MANUTENCAO E FUNCIONAMENTO ADMINISTRATIVO		4.338.787,45	4.338.787,45
14.125.0016.2092.0000	VERIFICACAO E FISCALIZACAO DO CONTROLE DA QUALIDADE		1.244.990,60	1.244.990,60
14.125.0016.2092.0001	VERIFICACAO E FISCALIZACAO DO CONTROLE DA QUALIDADE		1.244.990,60	1.244.990,60
14.125.0016.2195.0000	REMUNERACAO DE PESSOAL ATIVO DO MUNICIPIO E ENCARGOS SOCIAIS		12.906.810,76	12.906.810,76
14.125.0016.2195.0020	REMUNERACAO DE PESSOAL ATIVO DO MUNICIPIO E ENCARGOS SOCIAIS		12.906.810,76	12.906.810,76
<b>TOTAL</b>		<b>529.863,16</b>	<b>18.490.588,81</b>	<b>19.020.451,97</b>

PREFEITURA MUNICIPAL DE FORTALEZA

EXERCÍCIO DE 2018

ANEXO 8

ORÇAMENTO GERAL

19203 - INSTITUTO DE PESOS E MEDIDAS

PROGRAMA DE TRABALHO

CÓDIGO	ESPECIFICAÇÃO	ORDINÁRIO	VINCULADO	TOTAL
14.000.0000.0000.0000	DIREITOS DA CIDADANIA	721.924,19	18.298.527,78	19.020.451,97
14.125.0000.0000.0000	NORMALIZACAO E FISCALIZACAO	721.924,19	18.298.527,78	19.020.451,97
14.125.0016.0000.0000	METROLOGIA, QUALIDADE E AVALIACAO DA CONFORMIDADE	721.924,19	18.298.527,78	19.020.451,97
14.125.0016.1796.0000	AQUISICAO DE EQUIPAMENTOS, MOBILIARIOS E VEICULOS		529.863,16	529.863,16
14.125.0016.1796.0045	AQUISICAO DE EQUIPAMENTOS, MOBILIARIOS E VEICULOS		529.863,16	529.863,16
14.125.0016.2016.0000	MANUTENCAO E FUNCIONAMENTO ADMINISTRATIVO		4.338.787,45	4.338.787,45
14.125.0016.2016.0019	MANUTENCAO E FUNCIONAMENTO ADMINISTRATIVO		4.338.787,45	4.338.787,45
14.125.0016.2092.0000	VERIFICACAO E FISCALIZACAO DO CONTROLE DA QUALIDADE		1.244.990,60	1.244.990,60
14.125.0016.2092.0001	VERIFICACAO E FISCALIZACAO DO CONTROLE DA QUALIDADE		1.244.990,60	1.244.990,60
14.125.0016.2195.0000	REMUNERACAO DE PESSOAL ATIVO DO MUNICIPIO E ENCARGOS SOCIAIS	721.924,19	12.184.886,57	12.906.810,76
14.125.0016.2195.0020	REMUNERACAO DE PESSOAL ATIVO DO MUNICIPIO E ENCARGOS SOCIAIS	721.924,19	12.184.886,57	12.906.810,76
<b>TOTAL</b>		<b>721.924,19</b>	<b>18.298.527,78</b>	<b>19.020.451,97</b>

PREFEITURA MUNICIPAL DE FORTALEZA

19203 - INSTITUTO DE PESOS E MEDIDAS

EXERCÍCIO DE 2018

ANEXO 9

ORÇAMENTO GERAL

DEMONSTRATIVO DAS DESPESAS POR ÓRGÃO E FUNÇÃO

	TRABALHO	EDUCACAO	CULTURA	DIREITOS DA CIDADANIA
INSTITUTO DE PESOS E MEDIDAS	-	-	-	19.020.451,97
<b>TOTAL</b>				<b>19.020.451,97</b>

PREFEITURA MUNICIPAL DE FORTALEZA

EXERCÍCIO DE 2018

ANEXO 11

ORÇAMENTO GERAL

19203 - INSTITUTO DE PESOS E MEDIDAS

NATUREZA DA DESPESA

CÓDIGO	ESPECIFICAÇÃO	CRÉDITOS ORÇAMENTÁRIOS E SUPLEMENTARES	CRÉDITOS ESPECIAIS E EXTRAORDINÁRIOS	TOTAL	REALIZADA EM PENHADA NO ANO	DIFERENÇA SALDO A EMPENHAR
3.0.0.0.00	DESPESAS CORRENTES	16.988.186,00	3.484.000,00	20.472.186,00	18.490.588,81	1.981.597,19
3.1.0.0.00	PESSOAL E ENCARGOS SOCIAIS	9.534.270,00	3.484.000,00	13.018.270,00	12.906.810,76	111.459,24
3.3.0.0.00	OUTRAS DESPESAS CORRENTES	7.453.916,00		7.453.916,00	5.583.778,05	1.870.137,95
4.0.0.0.00	DESPESAS DE CAPITAL	1.348.370,00		1.348.370,00	529.863,16	818.506,84
4.4.0.0.00	INVESTIMENTOS	1.348.370,00		1.348.370,00	529.863,16	818.506,84
<b>TOTAL</b>		<b>18.336.556,00</b>	<b>3.484.000,00</b>	<b>21.820.556,00</b>	<b>19.020.451,97</b>	<b>2.800.104,03</b>

ORÇAMENTO GERAL

19206 - AUTARQUIA DE URBANISMO E PAISAGISMO DE FORTALEZA

CÓDIGO	ESPECIFICAÇÃO	NATUREZA DA DESPESA		CATEGORIA / GRUPO
		ELEMENTO	MODALIDADE	
3.0.0.0.00	DESPESAS CORRENTES			53.610.553,14
3.1.0.0.00	PESSOAL E ENCARGOS SOCIAIS			46.254.458,44
3.1.9.0.00	APLICACOES DIRETAS		39.191.662,88	
3.1.9.0.05	OUTROS BENEFICIOS PREVIDENCIARIOS	6.674,73		
3.1.9.0.11	VENCIMENTOS E VANTAGENS FIXAS - PESSOAL CIVIL	37.548.814,77		
3.1.9.0.13	CONTRIBUICOES PATRONAIS	313.079,51		
3.1.9.0.16	OUTRAS DESPESAS VARIAVEIS - PESSOAL CIVIL	6.407,51		
3.1.9.0.91	SENTENCAS JUDICIAIS	7.670,53		
3.1.9.0.92	DESPESAS DE EXERCICIOS ANTERIORES	1.191.557,68		
3.1.9.0.94	INDENIZACOES RESTITUICOES TRABALHISTAS	117.458,15		
3.1.9.1.00	APLICACAO DIRETA DECORRENTE DE OPERACAO ENTRE ORGAOS, FUNDOS E ENTIDADES INTEGRANTES DOS ORCAMENTOS FISCAL E DA SEGURIDADE SOCIAL		7.062.795,56	
3.1.9.1.13	CONTRIBUICOES PATRONAIS	7.062.795,56		
3.3.0.0.00	OUTRAS DESPESAS CORRENTES			7.356.094,70
3.3.9.0.00	APLICACOES DIRETAS		7.356.094,70	
3.3.9.0.14	DIARIAS - CIVIL	1.800,00		
3.3.9.0.30	MATERIAL DE CONSUMO	459.361,23		
3.3.9.0.36	OUTROS SERVICOS DE TERCEIROS - PESSOA FISICA	105.387,12		
3.3.9.0.39	OUTROS SERVICOS DE TERCEIROS - PESSOA JURIDICA	5.352.487,34		
3.3.9.0.46	AUXILIO-ALIMENTACAO	356.534,00		
3.3.9.0.92	DESPESAS DE EXERCICIOS ANTERIORES	1.080.525,01		
4.0.0.0.00	DESPESAS DE CAPITAL			238.314,38
4.4.0.0.00	INVESTIMENTOS			238.314,38
4.4.9.0.00	APLICACOES DIRETAS		238.314,38	
4.4.9.0.52	EQUIPAMENTOS E MATERIAL PERMANENTE	238.314,38		
<b>TOTAL</b>				<b>53.848.867,52</b>

ORÇAMENTO GERAL

19206 - AUTARQUIA DE URBANISMO E PAISAGISMO DE FORTALEZA

PROGRAMA DE TRABALHO

CÓDIGO	ESPECIFICAÇÃO	PROJETO	ATIVIDADE	TOTAL
15.000.0000.0000.0000	URBANISMO		5.604.432,38	5.604.432,38
15.452.0000.0000.0000	SERVICOS URBANOS		5.604.432,38	5.604.432,38
15.452.0015.0000.0000	PARQUES URBANOS TEMATICOS		344.515,86	344.515,86
15.452.0015.2132.0000	MANUTENCAO DE PARQUES URBANOS TEMATICOS		344.515,86	344.515,86
15.452.0015.2132.0001	MANUTENCAO DE PARQUES URBANOS TEMATICOS		204.244,49	204.244,49
15.452.0015.2132.0002	MANUTENCAO DO ZOOLOGICO MUNICIPAL		93.429,17	93.429,17
15.452.0015.2132.0003	MANUTENCAO DO HORTO MUNICIPAL		46.842,20	46.842,20
15.452.0087.0000.0000	SUSTENTABILIDADE DO AMBIENTE NATURAL E DO AMBIENTE CONSTRUIDO		5.259.916,52	5.259.916,52
15.452.0087.2001.0000	REVITALIZACAO, ARBORIZACAO E PAISAGISMO DE VIAS E LOGRADOUROS PUBLICOS		5.259.916,52	5.259.916,52
15.452.0087.2001.0001	REVITALIZACAO, ARBORIZACAO E PAISAGISMO DE VIAS E LOGRADOUROS PUBLICOS		5.110.670,88	5.110.670,88
15.452.0087.2001.0002	MANUTENCAO DE PARQUINHOS INFANTIS E ACADEMIAS AO AR LIVRE		149.245,64	149.245,64
18.000.0000.0000.0000	GESTAO AMBIENTAL	194.716,88	48.042.047,73	48.236.764,61
18.122.0000.0000.0000	ADMINISTRACAO GERAL	47.560,76	47.903.810,70	47.951.371,46
18.122.0001.0000.0000	GESTAO E MANUTENCAO	47.560,76	47.903.810,70	47.951.371,46
18.122.0001.1796.0000	AQUISICAO DE EQUIPAMENTOS, MOBILIARIOS E VEICULOS	47.560,76		47.560,76
18.122.0001.1796.0043	AQUISICAO DE EQUIPAMENTOS, MOBILIARIOS E VEICULOS	47.560,76		47.560,76
18.122.0001.2016.0000	MANUTENCAO E FUNCIONAMENTO ADMINISTRATIVO		1.657.022,79	1.657.022,79
18.122.0001.2016.0020	MANUTENCAO E FUNCIONAMENTO ADMINISTRATIVO		1.657.022,79	1.657.022,79
18.122.0001.2195.0000	REMUNERACAO DE PESSOAL ATIVO DO MUNICIPIO E ENCARGOS SOCIAIS		46.246.787,91	46.246.787,91
18.122.0001.2195.0021	REMUNERACAO DE PESSOAL ATIVO DO MUNICIPIO E ENCARGOS SOCIAIS		46.246.787,91	46.246.787,91
18.126.0000.0000.0000	TECNOLOGIA DA INFORMACAO	147.156,12		147.156,12
18.126.0001.0000.0000	GESTAO E MANUTENCAO	147.156,12		147.156,12
18.126.0001.1005.0000	AQUISICAO E IMPLANTACAO DE PRODUTOS E SERVICOS DE TI	147.156,12		147.156,12
18.126.0001.1005.0017	AQUISICAO E IMPLANTACAO DE PRODUTOS E SERVICOS DE TI	147.156,12		147.156,12
18.541.0000.0000.0000	PRESERVACAO E CONSERVACAO AMBIENTAL		138.237,03	138.237,03
18.541.0087.0000.0000	SUSTENTABILIDADE DO AMBIENTE NATURAL E DO AMBIENTE CONSTRUIDO		138.237,03	138.237,03
18.541.0087.2049.0000	MANUTENCAO DOS ESPELHOS D' AGUA, DA REDE DE DRENAGEM NATURAL DO MUNICIPIO E IRRIGACAO EM PRACAS, PAROLIFES E CANTEIROS		138.237,03	138.237,03
18.541.0087.2049.0001	MANUTENCAO DOS ESPELHOS D' AGUA, DA REDE DE DRENAGEM NATURAL DO MUNICIPIO E IRRIGACAO EM PRACAS, PARQUES E CANTEIROS		138.237,03	138.237,03
28.000.0000.0000.0000	ENCARGOS ESPECIAIS		7.670,53	7.670,53
28.846.0000.0000.0000	OUTROS ENCARGOS ESPECIAIS		7.670,53	7.670,53
28.846.0012.0000.0000	ENCARGOS GERAIS DO MUNICIPIO		7.670,53	7.670,53
28.846.0012.0024.0000	CUMPRIMENTO DE SENTENCA JUDICIAL		7.670,53	7.670,53
28.846.0012.0024.0007	CUMPRIMENTO DE SENTENCA JUDICIAL		7.670,53	7.670,53
<b>TOTAL</b>		<b>194.716,88</b>	<b>53.654.150,64</b>	<b>53.848.867,52</b>

ORÇAMENTO GERAL

19206 - AUTARQUIA DE URBANISMO E PAISAGISMO DE FORTALEZA

PROGRAMA DE TRABALHO

CÓDIGO	ESPECIFICAÇÃO	ORDINÁRIO	VINCULADO	TOTAL
15.000.0000.0000.0000	URBANISMO	5.604.432,38		5.604.432,38
15.452.0000.0000.0000	SERVICOS URBANOS	5.604.432,38		5.604.432,38
15.452.0015.0000.0000	PARQUES URBANOS TEMATICOS	344.515,86		344.515,86
15.452.0015.2132.0000	MANUTENCAO DE PARQUES URBANOS TEMATICOS	344.515,86		344.515,86
15.452.0015.2132.0001	MANUTENCAO DE PARQUES URBANOS TEMATICOS	204.244,49		204.244,49
15.452.0015.2132.0002	MANUTENCAO DO ZOOLOGICO MUNICIPAL	93.429,17		93.429,17
15.452.0015.2132.0003	MANUTENCAO DO HORTO MUNICIPAL	46.842,20		46.842,20
15.452.0087.0000.0000	SUSTENTABILIDADE DO AMBIENTE NATURAL E DO AMBIENTE CONSTRUIDO	5.259.916,52		5.259.916,52
15.452.0087.2001.0000	REVITALIZACAO, ARBORIZACAO E PAISAGISMO DE VIAS E LOGRADOUROS PUBLICOS	5.259.916,52		5.259.916,52
15.452.0087.2001.0001	REVITALIZACAO, ARBORIZACAO E PAISAGISMO DE VIAS E LOGRADOUROS PUBLICOS	5.110.670,88		5.110.670,88
15.452.0087.2001.0002	MANUTENCAO DE PARQUINHOS INFANTIS E ACADEMIAS AO AR LIVRE	149.245,64		149.245,64
18.000.0000.0000.0000	GESTAO AMBIENTAL	48.236.764,61		48.236.764,61
18.122.0000.0000.0000	ADMINISTRACAO GERAL	47.951.371,46		47.951.371,46
18.122.0001.0000.0000	GESTAO E MANUTENCAO	47.951.371,46		47.951.371,46
18.122.0001.1796.0000	AQUISICAO DE EQUIPAMENTOS, MOBILIARIOS E VEICULOS	47.560,76		47.560,76
18.122.0001.1796.0043	AQUISICAO DE EQUIPAMENTOS, MOBILIARIOS E VEICULOS	47.560,76		47.560,76
18.122.0001.2016.0000	MANUTENCAO E FUNCIONAMENTO ADMINISTRATIVO	1.657.022,79		1.657.022,79
18.122.0001.2016.0020	MANUTENCAO E FUNCIONAMENTO ADMINISTRATIVO	1.657.022,79		1.657.022,79
18.122.0001.2195.0000	REMUNERACAO DE PESSOAL ATIVO DO MUNICIPIO E ENCARGOS SOCIAIS	46.246.787,91		46.246.787,91
18.122.0001.2195.0021	REMUNERACAO DE PESSOAL ATIVO DO MUNICIPIO E ENCARGOS SOCIAIS	46.246.787,91		46.246.787,91
18.126.0000.0000.0000	TECNOLOGIA DA INFORMACAO	147.156,12		147.156,12
18.126.0001.0000.0000	GESTAO E MANUTENCAO	147.156,12		147.156,12
18.126.0001.1005.0000	AQUISICAO E IMPLANTACAO DE PRODUTOS E SERVICOS DE TI	147.156,12		147.156,12
18.126.0001.1005.0017	AQUISICAO E IMPLANTACAO DE PRODUTOS E SERVICOS DE TI	147.156,12		147.156,12
18.541.0000.0000.0000	PRESERVACAO E CONSERVACAO AMBIENTAL	138.237,03		138.237,03
18.541.0087.0000.0000	SUSTENTABILIDADE DO AMBIENTE NATURAL E DO AMBIENTE CONSTRUIDO	138.237,03		138.237,03
18.541.0087.2049.0000	MANUTENCAO DOS ESPELHOS D' AGUA, DA REDE DE DRENAGEM NATURAL DO MUNICIPIO E IRRIGACAO EM PRACAS, PARQUES E CANTEIROS	138.237,03		138.237,03
18.541.0087.2049.0001	MANUTENCAO DOS ESPELHOS D' AGUA, DA REDE DE DRENAGEM NATURAL DO MUNICIPIO E IRRIGACAO EM PRACAS, PARQUES E CANTEIROS	138.237,03		138.237,03
28.000.0000.0000.0000	ENCARGOS ESPECIAIS	7.670,53		7.670,53
28.846.0000.0000.0000	OUTROS ENCARGOS ESPECIAIS	7.670,53		7.670,53
28.846.0012.0000.0000	ENCARGOS GERAIS DO MUNICIPIO	7.670,53		7.670,53
28.846.0012.0024.0000	CUMPRIMENTO DE SENTENCA JUDICIAL	7.670,53		7.670,53
28.846.0012.0024.0007	CUMPRIMENTO DE SENTENCA JUDICIAL	7.670,53		7.670,53
<b>TOTAL</b>		<b>53.848.867,52</b>		<b>53.848.867,52</b>

PREFEITURA MUNICIPAL DE FORTALEZA

19206 - AUTARQUIA DE URBANISMO E PAISAGISMO DE FORTALEZA

EXERCÍCIO DE 2018

ANEXO 9

ORÇAMENTO GERAL

DEMONSTRATIVO DAS DESPESAS POR ÓRGÃO E FUNÇÃO

	URBANISMO	HABITACAO	SANEAMENTO	GESTAO AMBIENTAL
AUTARQUIA DE URBANISMO E PAISAGISMO DE FORTALEZA	5.604.432,38	-	-	48.236.764,61
	ENERGIA	DESPORTO E LAZER	ENCARGOS ESPECIAIS	RESERVA DE CONTINGENCIA
AUTARQUIA DE URBANISMO E PAISAGISMO DE FORTALEZA	-	-	7.670,53	-
<b>TOTAL</b>				<b>53.848.867,52</b>

PREFEITURA MUNICIPAL DE FORTALEZA

EXERCÍCIO DE 2018

ANEXO 11

ORÇAMENTO GERAL

19206 - AUTARQUIA DE URBANISMO E PAISAGISMO DE FORTALEZA

NATUREZA DA DESPESA

CÓDIGO	ESPECIFICAÇÃO	CRÉDITOS ORÇAMENTÁRIOS E SUPLEMENTARES	CRÉDITOS ESPECIAIS E EXTRAORDINÁRIOS	TOTAL	REALIZADA EMPENHADA NO ANO	DIFERENÇA SALDO A EMPENHAR
3.0.0.0.00	DESPESAS CORRENTES	55.469.585,00		55.469.585,00	53.610.553,14	1.859.031,86
3.1.0.0.00	PESSOAL E ENCARGOS SOCIAIS	46.587.805,00		46.587.805,00	46.254.458,44	333.346,56
3.3.0.0.00	OUTRAS DESPESAS CORRENTES	8.881.780,00		8.881.780,00	7.356.094,70	1.525.685,30
4.0.0.0.00	DESPESAS DE CAPITAL	379.413,00		379.413,00	238.314,38	141.098,62
4.4.0.0.00	INVESTIMENTOS	379.413,00		379.413,00	238.314,38	141.098,62
	<b>TOTAL</b>	<b>55.848.998,00</b>		<b>55.848.998,00</b>	<b>53.848.867,52</b>	<b>2.000.130,48</b>

PREFEITURA MUNICIPAL DE FORTALEZA

EXERCÍCIO DE 2018

ANEXO 2

ORÇAMENTO GERAL

19901 - FUNDO MUNICIPAL DE LIMPEZA URBANA

NATUREZA DA DESPESA

CÓDIGO	ESPECIFICAÇÃO	ELEMENTO	MODALIDADE	CATEGORIA / GRUPO
3.0.0.0.00	DESPESAS CORRENTES			237.013.732,59
3.3.0.0.00	OUTRAS DESPESAS CORRENTES			237.013.732,59
3.3.9.0.00	APLICACOES DIRETAS		237.013.732,59	
3.3.9.0.39	OUTROS SERVICOS DE TERCEIROS - PESSOA JURIDICA	178.967.601,24		
3.3.9.0.92	DESPESAS DE EXERCICIOS ANTERIORES	58.046.131,35		
<b>TOTAL</b>				<b>237.013.732,59</b>

PREFEITURA MUNICIPAL DE FORTALEZA

EXERCÍCIO DE 2018

ANEXO 6

ORÇAMENTO GERAL

19901 - FUNDO MUNICIPAL DE LIMPEZA URBANA

PROGRAMA DE TRABALHO

CÓDIGO	ESPECIFICAÇÃO	PROJETO	ATIVIDADE	TOTAL
04.000.0000.0000.0000	ADMINISTRACAO		443,38	443,38
04.122.0000.0000.0000	ADMINISTRACAO GERAL		443,38	443,38
04.122.0001.0000.0000	GESTAO E MANUTENCAO		443,38	443,38
04.122.0001.2016.0000	MANUTENCAO E FUNCIONAMENTO ADMINISTRATIVO		443,38	443,38
04.122.0001.2016.0021	MANUTENCAO E FUNCIONAMENTO ADMINISTRATIVO		443,38	443,38
15.000.0000.0000.0000	URBANISMO	3.089.687,41	233.923.601,80	237.013.289,21
15.304.0000.0000.0000	VIGILANCIA SANITARIA		39.408.420,47	39.408.420,47
15.304.0014.0000.0000	FORTALEZA LIMPA		39.408.420,47	39.408.420,47
15.304.0014.2187.0000	OPERACIONALIZACAO DE ATERRO SANITARIO		39.408.420,47	39.408.420,47
15.304.0014.2187.0001	OPERACIONALIZACAO DE ATERRO SANITARIO		39.408.420,47	39.408.420,47
15.452.0000.0000.0000	SERVICOS URBANOS	3.089.687,41	194.515.181,33	197.604.868,74
15.452.0014.0000.0000	FORTALEZA LIMPA	3.089.687,41	194.515.181,33	197.604.868,74
15.452.0014.0001.0000	COLETA E TRANSPORTE DE RESIDUOS SOLIDOS URBANOS		184.537.278,28	184.537.278,28
15.452.0014.0001.0001	COLETA E TRANSPORTE DE RESIDUOS SOLIDOS URBANOS		184.537.278,28	184.537.278,28
15.452.0014.1213.0000	IMPLANTACAO DE ATERRO SANITARIO	3.089.687,41		3.089.687,41
15.452.0014.1213.0001	IMPLANTACAO DO NOVO ATERRO SANITARIO	3.089.687,41		3.089.687,41
15.452.0014.2083.0000	MANUTENCAO DA LIMPEZA PUBLICA DE VIAS, PRACAS E LOGRADOUROS.		9.977.903,05	9.977.903,05
15.452.0014.2083.0001	MANUTENCAO DA LIMPEZA PUBLICA DE VIAS, PRACAS E LOGRADOUROS.		9.977.903,05	9.977.903,05
<b>TOTAL</b>		<b>3.089.687,41</b>	<b>233.924.045,18</b>	<b>237.013.732,59</b>

ORÇAMENTO GERAL

19901 - FUNDO MUNICIPAL DE LIMPEZA URBANA

CÓDIGO	ESPECIFICAÇÃO	PROGRAMA DE TRABALHO		
		ORDINÁRIO	VINCULADO	TOTAL
04.000.0000.0000.0000	ADMINISTRACAO	443,38		443,38
04.122.0000.0000.0000	ADMINISTRACAO GERAL	443,38		443,38
04.122.0001.0000.0000	GESTAO E MANUTENCAO	443,38		443,38
04.122.0001.2016.0000	MANUTENCAO E FUNCIONAMENTO ADMINISTRATIVO	443,38		443,38
04.122.0001.2016.0021	MANUTENCAO E FUNCIONAMENTO ADMINISTRATIVO	443,38		443,38
15.000.0000.0000.0000	URBANISMO	237.013.289,21		237.013.289,21
15.304.0000.0000.0000	VIGILANCIA SANITARIA	39.408.420,47		39.408.420,47
15.304.0014.0000.0000	FORTALEZA LIMPA	39.408.420,47		39.408.420,47
15.304.0014.2187.0000	OPERACIONALIZACAO DE ATERRO SANITARIO	39.408.420,47		39.408.420,47
15.304.0014.2187.0001	OPERACIONALIZACAO DE ATERRO SANITARIO	39.408.420,47		39.408.420,47
15.452.0000.0000.0000	SERVICOS URBANOS	197.604.868,74		197.604.868,74
15.452.0014.0000.0000	FORTALEZA LIMPA	197.604.868,74		197.604.868,74
15.452.0014.0001.0000	COLETA E TRANSPORTE DE RESIDUOS SOLIDOS URBANOS	184.537.278,28		184.537.278,28
15.452.0014.0001.0001	COLETA E TRANSPORTE DE RESIDUOS SOLIDOS URBANOS	184.537.278,28		184.537.278,28
15.452.0014.1213.0000	IMPLANTACAO DE ATERRO SANITARIO	3.089.687,41		3.089.687,41
15.452.0014.1213.0001	IMPLANTACAO DO NOVO ATERRO SANITARIO	3.089.687,41		3.089.687,41
15.452.0014.2083.0000	MANUTENCAO DA LIMPEZA PUBLICA DE VIAS, PRACAS E LOGRADOUROS.	9.977.903,05		9.977.903,05
15.452.0014.2083.0001	MANUTENCAO DA LIMPEZA PUBLICA DE VIAS, PRACAS E LOGRADOUROS.	9.977.903,05		9.977.903,05
	<b>TOTAL</b>	<b>237.013.732,59</b>		<b>237.013.732,59</b>



PREFEITURA MUNICIPAL DE FORTALEZA

19901 - FUNDO MUNICIPAL DE LIMPEZA URBANA

EXERCÍCIO DE 2018

ANEXO 9

ORÇAMENTO GERAL

DEMONSTRATIVO DAS DESPESAS POR ÓRGÃO E FUNÇÃO

	LEGISLATIVA	JUDICIARIA	ESSENCIAL A JUSTICA	ADMINISTRACAO
FUNDO MUNICIPAL DE LIMPEZA URBANA	-	-	-	443,38
	URBANISMO	HABITACAO	SANEAMENTO	GESTAO AMBIENTAL
FUNDO MUNICIPAL DE LIMPEZA URBANA	237.013.289,21	-	-	-
<b>TOTAL</b>				<b>237.013.732,59</b>

PREFEITURA MUNICIPAL DE FORTALEZA

EXERCÍCIO DE 2018

ANEXO 11

ORÇAMENTO GERAL

19901 - FUNDO MUNICIPAL DE LIMPEZA URBANA

NATUREZA DA DESPESA

CÓDIGO	ESPECIFICAÇÃO	CRÉDITOS ORÇAMENTÁRIOS E SUPLEMENTARES	CRÉDITOS ESPECIAIS E EXTRAORDINÁRIOS	TOTAL	REALIZADA EMPENHADA NO ANO	DIFERENÇA SALDO A EMPENHAR
3.0.0.0.00	DESPESAS CORRENTES	237.028.900,00		237.028.900,00	237.013.732,59	15.167,41
3.3.0.0.00	OUTRAS DESPESAS CORRENTES	237.028.900,00		237.028.900,00	237.013.732,59	15.167,41
4.0.0.0.00	DESPESAS DE CAPITAL	5.273,00		5.273,00		5.273,00
4.4.0.0.00	INVESTIMENTOS	5.273,00		5.273,00		5.273,00
<b>TOTAL</b>		<b>237.034.173,00</b>		<b>237.034.173,00</b>	<b>237.013.732,59</b>	<b>20.440,41</b>

PREFEITURA MUNICIPAL DE FORTALEZA

19000 - SECRETARIA MUNICIPAL DA CONSERVACAO E SERVICOS PUBLICOS

EXERCÍCIO DE 2018

ANEXO 7

ORÇAMENTO GERAL

CONSOLIDAÇÃO DAS DESPESAS POR ÓRGÃO

PROGRAMA DE TRABALHO

CÓDIGO	ESPECIFICAÇÃO	PROJETO	ATIVIDADE	TOTAL
04.000.0000.0000.0000	ADMINISTRACAO	2.633.767,41	86.015.543,41	88.649.310,82
04.122.0000.0000.0000	ADMINISTRACAO GERAL	81.104,86	86.015.543,41	86.096.648,27
04.122.0001.0000.0000	GESTAO E MANUTENCAO	81.104,86	86.015.543,41	86.096.648,27
04.122.0001.1796.0000	AQUISICAO DE EQUIPAMENTOS, MOBILIARIOS E VEICULOS	81.104,86		81.104,86
04.122.0001.1796.0041	AQUISICAO DE EQUIPAMENTOS, MOBILIARIOS E VEICULOS	2.290,36		2.290,36
04.122.0001.1796.0047	AQUISICAO DE EQUIPAMENTOS, MOBILIARIOS E VEICULOS	78.814,50		78.814,50
04.122.0001.2016.0000	MANUTENCAO E FUNCIONAMENTO ADMINISTRATIVO		15.786.110,72	15.786.110,72
04.122.0001.2016.0017	MANUTENCAO E FUNCIONAMENTO ADMINISTRATIVO		11.600.762,58	11.600.762,58
04.122.0001.2016.0018	MANUTENCAO E FUNCIONAMENTO ADMINISTRATIVO		4.184.904,76	4.184.904,76
04.122.0001.2016.0021	MANUTENCAO E FUNCIONAMENTO ADMINISTRATIVO		443,38	443,38
04.122.0001.2195.0000	REMUNERACAO DE PESSOAL ATIVO DO MUNICIPIO E ENCARGOS SOCIAIS		70.229.432,69	70.229.432,69
04.122.0001.2195.0018	REMUNERACAO DE PESSOAL ATIVO DO MUNICIPIO E ENCARGOS SOCIAIS		34.826.365,03	34.826.365,03
04.122.0001.2195.0019	REMUNERACAO DE PESSOAL ATIVO DO MUNICIPIO E ENCARGOS SOCIAIS		35.403.067,66	35.403.067,66
04.126.0000.0000.0000	TECNOLOGIA DA INFORMACAO	2.552.662,55		2.552.662,55
04.126.0001.0000.0000	GESTAO E MANUTENCAO	2.552.662,55		2.552.662,55
04.126.0001.1005.0000	AQUISICAO E IMPLANTACAO DE PRODUTOS E SERVICOS DE TI	2.552.662,55		2.552.662,55
04.126.0001.1005.0015	AQUISICAO E IMPLANTACAO DE PRODUTOS E SERVICOS DE TI	2.311.490,02		2.311.490,02
04.126.0001.1005.0016	AQUISICAO E IMPLANTACAO DE PRODUTOS E SERVICOS DE TI	241.172,53		241.172,53
06.000.0000.0000.0000	SEGURANCA PUBLICA	26.770.343,06	64.156.208,56	90.926.551,62
06.181.0000.0000.0000	POLICIAMENTO	26.770.343,06	64.156.208,56	90.926.551,62
06.181.0053.0000.0000	EDUCACAO E SEGURANCA DO TRANSITO	26.770.343,06	64.156.208,56	90.926.551,62
06.181.0053.1175.0000	IMPLANTACAO DE EQUIPAMENTOS PARA O CONTROLE DE TRAFEGO EM AREA DE FORTALEZA (GCTAFOR)	26.770.343,06		26.770.343,06
06.181.0053.1175.0001	IMPLANTACAO DE EQUIPAMENTOS PARA O CONTROLE DE TRAFEGO EM AREA DE FORTALEZA (GCTAFOR)	26.770.343,06		26.770.343,06
06.181.0053.2169.0000	REALIZACAO E APOIO DAS ATIVIDADES EDUCATIVAS DE TRANSITO		42.130,12	42.130,12
06.181.0053.2169.0001	REALIZACAO E APOIO DAS ATIVIDADES EDUCATIVAS DE TRANSITO		42.130,12	42.130,12

PREFEITURA MUNICIPAL DE FORTALEZA

19000 - SECRETARIA MUNICIPAL DA CONSERVACAO E SERVICOS PUBLICOS

EXERCÍCIO DE 2018

ANEXO 7

ORÇAMENTO GERAL

CONSOLIDAÇÃO DAS DESPESAS POR ÓRGÃO

PROGRAMA DE TRABALHO

CÓDIGO	ESPECIFICAÇÃO	PROJETO	ATIVIDADE	TOTAL
06.181.0053.2940.0000	MANUTENCAO DE OPERACAO DE TRANSITO E DE SINALIZACAO VIARIA		64.114.078,44	64.114.078,44
06.181.0053.2940.0001	MANUTENCAO DE OPERACAO DE TRANSITO E DE SINALIZACAO VIARIA		64.114.078,44	64.114.078,44
10.000.0000.0000.0000	SAUDE		294.919,72	294.919,72
10.304.0000.0000.0000	VIGILANCIA SANITARIA		294.919,72	294.919,72
10.304.0128.0000.0000	VIGILANCIA A SAUDE		294.919,72	294.919,72
10.304.0128.2086.0000	ACOES DE DEFESA SANITARIA ANIMAL		294.919,72	294.919,72
10.304.0128.2086.0001	ACOES DE DEFESA SANITARIA ANIMAL		294.919,72	294.919,72
14.000.0000.0000.0000	DIREITOS DA CIDADANIA	529.863,16	18.490.588,81	19.020.451,97
14.125.0000.0000.0000	NORMALIZACAO E FISCALIZACAO	529.863,16	18.490.588,81	19.020.451,97
14.125.0016.0000.0000	METROLOGIA, QUALIDADE E AVALIACAO DA CONFORMIDADE	529.863,16	18.490.588,81	19.020.451,97
14.125.0016.1796.0000	AQUISICAO DE EQUIPAMENTOS, MOBILIARIOS E VEICULOS	529.863,16		529.863,16
14.125.0016.1796.0045	AQUISICAO DE EQUIPAMENTOS, MOBILIARIOS E VEICULOS	529.863,16		529.863,16
14.125.0016.2016.0000	MANUTENCAO E FUNCIONAMENTO ADMINISTRATIVO		4.338.787,45	4.338.787,45
14.125.0016.2016.0019	MANUTENCAO E FUNCIONAMENTO ADMINISTRATIVO		4.338.787,45	4.338.787,45
14.125.0016.2092.0000	VERIFICACAO E FISCALIZACAO DO CONTROLE DA QUALIDADE		1.244.990,60	1.244.990,60
14.125.0016.2092.0001	VERIFICACAO E FISCALIZACAO DO CONTROLE DA QUALIDADE		1.244.990,60	1.244.990,60
14.125.0016.2195.0000	REMUNERACAO DE PESSOAL ATIVO DO MUNICIPIO E ENCARGOS SOCIAIS		12.906.810,76	12.906.810,76
14.125.0016.2195.0020	REMUNERACAO DE PESSOAL ATIVO DO MUNICIPIO E ENCARGOS SOCIAIS		12.906.810,76	12.906.810,76
15.000.0000.0000.0000	URBANISMO	119.646.090,30	354.510.221,05	474.156.311,35
15.304.0000.0000.0000	VIGILANCIA SANITARIA		39.408.420,47	39.408.420,47
15.304.0014.0000.0000	FORTALEZA LIMPA		39.408.420,47	39.408.420,47
15.304.0014.2187.0000	OPERACIONALIZACAO DE ATERRO SANITARIO		39.408.420,47	39.408.420,47
15.304.0014.2187.0001	OPERACIONALIZACAO DE ATERRO SANITARIO		39.408.420,47	39.408.420,47
15.451.0000.0000.0000	INFRA-ESTRUTURA URBANA		62.971.013,16	62.971.013,16

PREFEITURA MUNICIPAL DE FORTALEZA

19000 - SECRETARIA MUNICIPAL DA CONSERVACAO E SERVICOS PUBLICOS

EXERCÍCIO DE 2018

ANEXO 7

ORÇAMENTO GERAL

CONSOLIDAÇÃO DAS DESPESAS POR ÓRGÃO

PROGRAMA DE TRABALHO

CÓDIGO	ESPECIFICAÇÃO	PROJETO	ATIVIDADE	TOTAL
15.451.0101.0000.0000	INFRAESTRUTURA URBANA E VIARIA		62.971.013,16	62.971.013,16
15.451.0101.2385.0000	RECAPEAMENTO DE VIAS E LOGRADOUROS PUBLICOS - OPERACAO TAPA BURACO		62.971.013,16	62.971.013,16
15.451.0101.2385.0001	RECAPEAMENTO DE VIAS E LOGRADOUROS PUBLICOS - OPERACAO TAPA BURACO		62.971.013,16	62.971.013,16
15.452.0000.0000.0000	SERVICOS URBANOS	56.578.972,67	244.442.223,27	301.021.195,94
15.452.0014.0000.0000	FORTALEZA LIMPA	3.089.687,41	228.595.979,06	231.685.666,47
15.452.0014.0001.0000	COLETA E TRANSPORTE DE RESIDUOS SOLIDOS URBANOS		184.537.278,28	184.537.278,28
15.452.0014.0001.0001	COLETA E TRANSPORTE DE RESIDUOS SOLIDOS URBANOS		184.537.278,28	184.537.278,28
15.452.0014.1213.0000	IMPLANTACAO DE ATERRO SANITARIO	3.089.687,41		3.089.687,41
15.452.0014.1213.0001	IMPLANTACAO DO NOVO ATERRO SANITARIO	3.089.687,41		3.089.687,41
15.452.0014.2083.0000	MANUTENCAO DA LIMPEZA PUBLICA DE VIAS, PRACAS E LOGRADOUROS.		9.977.903,05	9.977.903,05
15.452.0014.2083.0001	MANUTENCAO DA LIMPEZA PUBLICA DE VIAS, PRACAS E LOGRADOUROS.		9.977.903,05	9.977.903,05
15.452.0014.2101.0000	MANUTENCAO DA REDE DE ECOPONTOS DE FORTALEZA		253.757,46	253.757,46
15.452.0014.2101.0001	MANUTENCAO DA REDE DE ECOPONTOS DE FORTALEZA		253.757,46	253.757,46
15.452.0014.2185.0000	TRATAMENTO E DESTINACAO FINAL DOS RESIDUOS SOLIDOS		1.631.880,92	1.631.880,92
15.452.0014.2185.0001	TRATAMENTO E DESTINACAO FINAL DOS RESIDUOS SOLIDOS		1.631.880,92	1.631.880,92
15.452.0014.2386.0000	MANUTENCAO DA LIMPEZA DE VIAS E ESPACOS URBANOS		32.195.159,35	32.195.159,35
15.452.0014.2386.0001	MANUTENCAO DA LIMPEZA DE VIAS E ESPACOS URBANOS		32.195.159,35	32.195.159,35
15.452.0015.0000.0000	PARQUES URBANOS TEMATICOS		344.515,86	344.515,86
15.452.0015.2132.0000	MANUTENCAO DE PARQUES URBANOS TEMATICOS		344.515,86	344.515,86
15.452.0015.2132.0001	MANUTENCAO DE PARQUES URBANOS TEMATICOS		204.244,49	204.244,49
15.452.0015.2132.0002	MANUTENCAO DO ZOOLOGICO MUNICIPAL		93.429,17	93.429,17
15.452.0015.2132.0003	MANUTENCAO DO HORTO MUNICIPAL		46.842,20	46.842,20
15.452.0087.0000.0000	SUSTENTABILIDADE DO AMBIENTE NATURAL E DO AMBIENTE CONSTRUIDO		5.259.916,52	5.259.916,52
15.452.0087.2001.0000	REVITALIZACAO, ARBORIZACAO E PAISAGISMO DE VIAS E LOGRADOUROS PUBLICOS		5.259.916,52	5.259.916,52

PREFEITURA MUNICIPAL DE FORTALEZA

19000 - SECRETARIA MUNICIPAL DA CONSERVACAO E SERVICOS PUBLICOS

EXERCÍCIO DE 2018

ANEXO 7

ORÇAMENTO GERAL

CONSOLIDAÇÃO DAS DESPESAS POR ÓRGÃO

PROGRAMA DE TRABALHO

CÓDIGO	ESPECIFICAÇÃO	PROJETO	ATIVIDADE	TOTAL
15.452.0087.2001.0001	REVITALIZACAO, ARBORIZACAO E PAISAGISMO DE VIAS E LOGRADOUROS PUBLICOS		5.110.670,88	5.110.670,88
15.452.0087.2001.0002	MANUTENCAO DE PARQUINHOS INFANTIS E ACADEMIAS AO AR LIVRE		149.245,64	149.245,64
15.452.0102.0000.0000	TRANSPORTE URBANO E MOBILIDADE DE FORTALEZA		10.241.811,83	10.241.811,83
15.452.0102.2084.0000	IMPLEMENTACAO DE ACOES DE TRANSITO E TRANSPORTE PUBLICO		10.241.811,83	10.241.811,83
15.452.0102.2084.0001	IMPLEMENTACAO DE ACOES DE TRANSITO E TRANSPORTE PUBLICO		10.241.811,83	10.241.811,83
15.452.0132.0000.0000	FORTALEZA ILUMINADA	53.489.285,26		53.489.285,26
15.452.0132.1046.0000	REALIZACAO DE OBRAS DE MANUTENCAO DO PARQUE DE ILUMINACAO PUBLICA	23.968.395,13		23.968.395,13
15.452.0132.1046.0001	REALIZACAO DE OBRAS DE MANUTENCAO DO PARQUE DE ILUMINACAO PUBLICA	23.968.395,13		23.968.395,13
15.452.0132.1387.0000	CONSERVACAO DO PARQUE DE ILUMINACAO PUBLICA	29.520.890,13		29.520.890,13
15.452.0132.1387.0001	CONSERVACAO DO PARQUE DE ILUMINACAO PUBLICA	29.520.890,13		29.520.890,13
15.453.0000.0000.0000	TRANSPORTES COLETIVOS URBANOS	63.067.117,63		63.067.117,63
15.453.0102.0000.0000	TRANSPORTE URBANO E MOBILIDADE DE FORTALEZA	63.067.117,63		63.067.117,63
15.453.0102.1047.0000	VISTORIA E CONTROLE OPERACIONAL DO TRANSPORTE COLETIVO	63.067.117,63		63.067.117,63
15.453.0102.1047.0001	VISTORIA E CONTROLE OPERACIONAL DO TRANSPORTE COLETIVO	63.067.117,63		63.067.117,63
15.544.0000.0000.0000	RECURSOS HIDRICOS		7.688.564,15	7.688.564,15
15.544.0014.0000.0000	FORTALEZA LIMPA		7.688.564,15	7.688.564,15
15.544.0014.2088.0000	LIMPEZA DOS RECURSOS HIDRICOS		7.688.564,15	7.688.564,15
15.544.0014.2088.0001	LIMPEZA DOS RECURSOS HIDRICOS		7.688.564,15	7.688.564,15
18.000.0000.0000.0000	GESTAO AMBIENTAL	194.716,88	48.042.047,73	48.236.764,61
18.122.0000.0000.0000	ADMINISTRACAO GERAL	47.560,76	47.903.810,70	47.951.371,46
18.122.0001.0000.0000	GESTAO E MANUTENCAO	47.560,76	47.903.810,70	47.951.371,46
18.122.0001.1796.0000	AQUISICAO DE EQUIPAMENTOS, MOBILIARIOS E VEICULOS	47.560,76		47.560,76
18.122.0001.1796.0043	AQUISICAO DE EQUIPAMENTOS, MOBILIARIOS E VEICULOS	47.560,76		47.560,76
18.122.0001.2016.0000	MANUTENCAO E FUNCIONAMENTO ADMINISTRATIVO		1.657.022,79	1.657.022,79
18.122.0001.2016.0020	MANUTENCAO E FUNCIONAMENTO ADMINISTRATIVO		1.657.022,79	1.657.022,79

PREFEITURA MUNICIPAL DE FORTALEZA

19000 - SECRETARIA MUNICIPAL DA CONSERVACAO E SERVICOS PUBLICOS

EXERCÍCIO DE 2018

ANEXO 7

ORÇAMENTO GERAL

CONSOLIDAÇÃO DAS DESPESAS POR ÓRGÃO

CÓDIGO	ESPECIFICAÇÃO	PROGRAMA DE TRABALHO		
		PROJETO	ATIVIDADE	TOTAL
18.122.0001.2195.0000	REMUNERACAO DE PESSOAL ATIVO DO MUNICIPIO E ENCARGOS SOCIAIS		46.246.787,91	46.246.787,91
18.122.0001.2195.0021	REMUNERACAO DE PESSOAL ATIVO DO MUNICIPIO E ENCARGOS SOCIAIS		46.246.787,91	46.246.787,91
18.126.0000.0000.0000	TECNOLOGIA DA INFORMACAO	147.156,12		147.156,12
18.126.0001.0000.0000	GESTAO E MANUTENCAO	147.156,12		147.156,12
18.126.0001.1005.0000	AQUISICAO E IMPLANTACAO DE PRODUTOS E SERVICOS DE TI	147.156,12		147.156,12
18.126.0001.1005.0017	AQUISICAO E IMPLANTACAO DE PRODUTOS E SERVICOS DE TI	147.156,12		147.156,12
18.541.0000.0000.0000	PRESERVACAO E CONSERVACAO AMBIENTAL		138.237,03	138.237,03
18.541.0087.0000.0000	SUSTENTABILIDADE DO AMBIENTE NATURAL E DO AMBIENTE CONSTRUIDO		138.237,03	138.237,03
18.541.0087.2049.0000	MANUTENCAO DOS ESPELHOS D' AGUA, DA REDE DE DRENAGEM NATURAL DO MUNICIPIO E IRRIGACAO EM PRACAS, PARQUES E CANTEIROS		138.237,03	138.237,03
18.541.0087.2049.0001	MANUTENCAO DOS ESPELHOS D' AGUA, DA REDE DE DRENAGEM NATURAL DO MUNICIPIO E IRRIGACAO EM PRACAS, PARQUES E CANTEIROS		138.237,03	138.237,03
24.000.0000.0000.0000	COMUNICACOES		8.672.250,00	8.672.250,00
24.131.0000.0000.0000	COMUNICACAO SOCIAL		8.672.250,00	8.672.250,00
24.131.0001.0000.0000	GESTAO E MANUTENCAO		8.672.250,00	8.672.250,00
24.131.0001.2006.0000	MANUTENCAO DA CENTRAL DE ATENDIMENTO		8.672.250,00	8.672.250,00
24.131.0001.2006.0001	MANUTENCAO DA CENTRAL DE ATENDIMENTO		8.672.250,00	8.672.250,00
25.000.0000.0000.0000	ENERGIA		61.465.685,36	61.465.685,36
25.752.0000.0000.0000	ENERGIA ELETRICA		61.465.685,36	61.465.685,36
25.752.0132.0000.0000	FORTALEZA ILUMINADA		61.465.685,36	61.465.685,36
25.752.0132.2863.0000	GESTAO DE ENERGIA ELETRICA E RENOVAVEL		61.465.685,36	61.465.685,36
25.752.0132.2863.0001	GESTAO DO CONSUMO DE ENERGIA ELETRICA DO MUNICIPIO		61.465.685,36	61.465.685,36
28.000.0000.0000.0000	ENCARGOS ESPECIAIS		3.041.767,42	3.041.767,42
28.846.0000.0000.0000	OUTROS ENCARGOS ESPECIAIS		3.041.767,42	3.041.767,42
28.846.0012.0000.0000	ENCARGOS GERAIS DO MUNICIPIO		3.041.767,42	3.041.767,42
28.846.0012.0017.0000	CONTRIBUICAO PARA FORMACAO DO PASEP		1.423.324,24	1.423.324,24
28.846.0012.0017.0002	CONTRIBUICAO PARA FORMACAO DO PASEP		1.423.324,24	1.423.324,24
28.846.0012.0024.0000	CUMPRIMENTO DE SENTENCA JUDICIAL		1.618.443,18	1.618.443,18
28.846.0012.0024.0004	CUMPRIMENTO DE SENTENCA JUDICIAL		1.610.772,65	1.610.772,65
28.846.0012.0024.0007	CUMPRIMENTO DE SENTENCA JUDICIAL		7.670,53	7.670,53
<b>TOTAL</b>		<b>149.774.780,81</b>	<b>644.689.232,06</b>	<b>794.464.012,87</b>

PREFEITURA MUNICIPAL DE FORTALEZA

EXERCÍCIO DE 2018

ANEXO 2

ORÇAMENTO GERAL

23101 - SECRETARIA MUNICIPAL DAS FINANÇAS

CÓDIGO	ESPECIFICAÇÃO	ELEMENTO	NATUREZA DA DESPESA	
			MODALIDADE	CATEGORIA / GRUPO
3.0.0.0.00	DESPESAS CORRENTES			95.688.673,11
3.1.0.0.00	PESSOAL E ENCARGOS SOCIAIS			94.504.132,56
3.1.9.0.00	APLICACOES DIRETAS		82.855.981,58	
3.1.9.0.05	OUTROS BENEFICIOS PREVIDENCIARIOS	6.650,34		
3.1.9.0.11	VENCIMENTOS E VANTAGENS FIXAS - PESSOAL CIVIL	75.574.738,72		
3.1.9.0.13	CONTRIBUICOES PATRONAIS	4.247.718,71		
3.1.9.0.92	DESPESAS DE EXERCICIOS ANTERIORES	200.771,54		
3.1.9.0.94	INDENIZACOES RESTITUICOES TRABALHISTAS	186.113,07		
3.1.9.0.96	RESSARCIMENTO DE DESPESAS DE PESSOAL REQUISITADO	2.639.989,20		
3.1.9.1.00	APLICACAO DIRETA DECORRENTE DE OPERACAO ENTRE ORGAOS, FUNDOS E ENTIDADES INTEGRANTES DOS ORCAMENTOS FISCAL E DA SEGURIDADE SOCIAL		11.648.150,98	
3.1.9.1.13	CONTRIBUICOES PATRONAIS	11.648.150,98		
3.3.0.0.00	OUTRAS DESPESAS CORRENTES			1.184.540,55
3.3.9.0.00	APLICACOES DIRETAS		1.184.540,55	
3.3.9.0.35	SERVICOS DE CONSULTORIA	1.184.540,55		
<b>TOTAL</b>				<b>95.688.673,11</b>

PREFEITURA MUNICIPAL DE FORTALEZA

EXERCÍCIO DE 2018

ANEXO 6

ORÇAMENTO GERAL

23101 - SECRETARIA MUNICIPAL DAS FINANÇAS

CÓDIGO	ESPECIFICAÇÃO	PROGRAMA DE TRABALHO		
		PROJETO	ATIVIDADE	TOTAL
04.000.0000.0000.0000	ADMINISTRACAO	1.184.540,55	94.504.132,56	95.688.673,11
04.122.0000.0000.0000	ADMINISTRACAO GERAL		94.504.132,56	94.504.132,56
04.122.0001.0000.0000	GESTAO E MANUTENCAO		94.504.132,56	94.504.132,56
04.122.0001.2195.0000	REMUNERACAO DE PESSOAL ATIVO DO MUNICIPIO E ENCARGOS SOCIAIS		94.504.132,56	94.504.132,56
04.122.0001.2195.0022	REMUNERACAO DE PESSOAL ATIVO DO MUNICIPIO E ENCARGOS SOCIAIS		94.504.132,56	94.504.132,56
04.129.0000.0000.0000	ADMINISTRACAO DE RECEITAS	1.184.540,55		1.184.540,55
04.129.0093.0000.0000	MODERNIZACAO ADMINISTRATIVA E FISCAL DO MUNICIPIO	1.184.540,55		1.184.540,55
04.129.0093.1231.0000	MODERNIZACAO TRIBUTARIA E FISCAL	1.184.540,55		1.184.540,55
04.129.0093.1231.0001	MODERNIZACAO TRIBUTARIA E FISCAL	1.184.540,55		1.184.540,55
<b>TOTAL</b>		<b>1.184.540,55</b>	<b>94.504.132,56</b>	<b>95.688.673,11</b>

PREFEITURA MUNICIPAL DE FORTALEZA

EXERCÍCIO DE 2018

ANEXO 8

ORÇAMENTO GERAL

23101 - SECRETARIA MUNICIPAL DAS FINANÇAS

PROGRAMA DE TRABALHO

CÓDIGO	ESPECIFICAÇÃO	ORDINÁRIO	VINCULADO	TOTAL
04.000.0000.0000.0000	ADMINISTRACAO	95.688.673,11		95.688.673,11
04.122.0000.0000.0000	ADMINISTRACAO GERAL	94.504.132,56		94.504.132,56
04.122.0001.0000.0000	GESTAO E MANUTENCAO	94.504.132,56		94.504.132,56
04.122.0001.2195.0000	REMUNERACAO DE PESSOAL ATIVO DO MUNICIPIO E ENCARGOS SOCIAIS	94.504.132,56		94.504.132,56
04.122.0001.2195.0022	REMUNERACAO DE PESSOAL ATIVO DO MUNICIPIO E ENCARGOS SOCIAIS	94.504.132,56		94.504.132,56
04.129.0000.0000.0000	ADMINISTRACAO DE RECEITAS	1.184.540,55		1.184.540,55
04.129.0093.0000.0000	MODERNIZACAO ADMINISTRATIVA E FISCAL DO MUNICIPIO	1.184.540,55		1.184.540,55
04.129.0093.1231.0000	MODERNIZACAO TRIBUTARIA E FISCAL	1.184.540,55		1.184.540,55
04.129.0093.1231.0001	MODERNIZACAO TRIBUTARIA E FISCAL	1.184.540,55		1.184.540,55
<b>TOTAL</b>		<b>95.688.673,11</b>		<b>95.688.673,11</b>

PREFEITURA MUNICIPAL DE FORTALEZA

23101 - SECRETARIA MUNICIPAL DAS FINANÇAS

EXERCÍCIO DE 2018

ANEXO 9

ORÇAMENTO GERAL

DEMONSTRATIVO DAS DESPESAS POR ÓRGÃO E FUNÇÃO

	LEGISLATIVA	JUDICIARIA	ESSENCIAL A JUSTICA	ADMINISTRACAO
SECRETARIA MUNICIPAL DAS FINANÇAS	-	-	-	95.688.673,11
<b>TOTAL</b>				<b>95.688.673,11</b>

PREFEITURA MUNICIPAL DE FORTALEZA

EXERCÍCIO DE 2018

ANEXO 11

ORÇAMENTO GERAL

23101 - SECRETARIA MUNICIPAL DAS FINANÇAS

NATUREZA DA DESPESA

CÓDIGO	ESPECIFICAÇÃO	CRÉDITOS ORÇAM ENTÁRIOS E SUPLEM ENTARES	CRÉDITOS ESPECIAIS E EXTRAORDINÁRIOS	TOTAL	REALIZADA EM PENHADA NO ANO	DIFERENÇA SALDO A EM PENHAR
3.0.0.0.00	DESPESAS CORRENTES	95.505.298,00	700.000,00	96.205.298,00	95.688.673,11	516.624,89
3.1.0.0.00	PESSOAL E ENCARGOS SOCIAIS	94.505.298,00		94.505.298,00	94.504.132,56	1.165,44
3.3.0.0.00	OUTRAS DESPESAS CORRENTES	1.000.000,00	700.000,00	1.700.000,00	1.184.540,55	515.459,45
4.0.0.0.00	DESPESAS DE CAPITAL	2.004.000,00		2.004.000,00		2.004.000,00
4.4.0.0.00	INVESTIMENTOS	2.004.000,00		2.004.000,00		2.004.000,00
<b>TOTAL</b>		<b>97.509.298,00</b>	<b>700.000,00</b>	<b>98.209.298,00</b>	<b>95.688.673,11</b>	<b>2.520.624,89</b>



ORÇAMENTO GERAL

23901 - FUNDO DE INVESTIMENTO E DESENVOLVIMENTO DE ATIVIDADES DA ADMINISTRACAO FAZENDARIA

CÓDIGO	ESPECIFICAÇÃO	NATUREZA DA DESPESA		CATEGORIA / GRUPO
		ELEMENTO	MODALIDADE	
3.0.0.0.00	DESPESAS CORRENTES			32.318.761,16
3.3.0.0.00	OUTRAS DESPESAS CORRENTES			32.318.761,16
3.3.5.0.00	TRANSFERENCIAS DE INSTITUICOES PRIVADAS		56.274,62	
3.3.5.0.41	CONTRIBUICOES	56.274,62		
3.3.9.0.00	APLICACOES DIRETAS		32.262.486,54	
3.3.9.0.14	DIARIAS - CIVIL	128.990,00		
3.3.9.0.30	MATERIAL DE CONSUMO	161.324,83		
3.3.9.0.31	PREMIACOES CULTURAIS, ARTISTICAS, CIENTIFICAS, DESPORTIVAS E OUTRAS	11.271.225,83		
3.3.9.0.34	OUTRAS DESPESAS DE PESSOAL DECORRENTES DE CONTRATOS DE TERCEIRIZACAO	14.807.216,25		
3.3.9.0.35	SERVICOS DE CONSULTORIA	91.849,50		
3.3.9.0.36	OUTROS SERVICOS DE TERCEIROS - PESSOA FISICA	625.186,90		
3.3.9.0.37	LOCACAO DE MAO-DE-OBRA	677.920,65		
3.3.9.0.39	OUTROS SERVICOS DE TERCEIROS - PESSOA JURIDICA	3.840.906,43		
3.3.9.0.46	AUXILIO-ALIMENTACAO	330,00		
3.3.9.0.47	OBRIGACOES TRIBUTARIAS CONTRIBUTIVAS	8.623,40		
3.3.9.0.92	DESPESAS DE EXERCICIOS ANTERIORES	15.737,77		
3.3.9.0.93	INDENIZACOES E RESTITUICOES	633.174,98		
4.0.0.0.00	DESPESAS DE CAPITAL			4.599.138,56
4.4.0.0.00	INVESTIMENTOS			4.599.138,56
4.4.9.0.00	APLICACOES DIRETAS		4.599.138,56	
4.4.9.0.39	OUTROS SERVICOS DE TERCEIROS - PESSOA JURIDICA	806.408,79		
4.4.9.0.52	EQUIPAMENTOS E MATERIAL PERMANENTE	252.251,53		
4.4.9.0.92	DESPESAS DE EXERCICIOS ANTERIORES	3.540.478,24		
<b>TOTAL</b>				<b>36.917.899,72</b>

ORÇAMENTO GERAL

23901 - FUNDO DE INVESTIMENTO E DESENVOLVIMENTO DE ATIVIDADES DA ADMINISTRACAO FAZENDARIA

PROGRAMA DE TRABALHO

CÓDIGO	ESPECIFICAÇÃO	PROJETO	ATIVIDADE	TOTAL
04.000.0000.0000.0000	ADMINISTRACAO	4.918.172,14	31.999.727,58	36.917.899,72
04.122.0000.0000.0000	ADMINISTRACAO GERAL	4.555.259,36	31.776.042,58	36.331.301,94
04.122.0001.0000.0000	GESTAO E MANUTENCAO		31.776.042,58	31.776.042,58
04.122.0001.2016.0000	MANUTENCAO E FUNCIONAMENTO ADMINISTRATIVO		31.638.968,18	31.638.968,18
04.122.0001.2016.0022	MANUTENCAO E FUNCIONAMENTO ADMINISTRATIVO		31.638.968,18	31.638.968,18
04.122.0001.2321.0000	MANUTENCAO DO CONTENCIOSO ADMINISTRATIVO E TRIBUTARIO		137.074,40	137.074,40
04.122.0001.2321.0001	MANUTENCAO DO CONTENCIOSO ADMINISTRATIVO E TRIBUTARIO		137.074,40	137.074,40
04.122.0214.0000.0000	FORTELECIMENTO DO FISCO	4.555.259,36		4.555.259,36
04.122.0214.1091.0000	MODERNIZACAO DA GESTAO FAZENDARIA	4.555.259,36		4.555.259,36
04.122.0214.1091.0001	MODERNIZACAO DA GESTAO FAZENDARIA	4.555.259,36		4.555.259,36
04.126.0000.0000.0000	TECNOLOGIA DA INFORMACAO	149.763,52		149.763,52
04.126.0214.0000.0000	FORTELECIMENTO DO FISCO	149.763,52		149.763,52
04.126.0214.1156.0000	AQUISICAO E IMPLANTACAO DE EQUIPAMENTOS, PRODUTOS E SERVICOS DE TIC	149.763,52		149.763,52
04.126.0214.1156.0003	AQUISICAO E IMPLANTACAO DE EQUIPAMENTOS, PRODUTOS E SERVICOS DE TIC	149.763,52		149.763,52
04.128.0000.0000.0000	FORMACAO DE RECURSOS HUMANOS		223.685,00	223.685,00
04.128.0214.0000.0000	FORTELECIMENTO DO FISCO		223.685,00	223.685,00
04.128.0214.2233.0000	CAPACITACAO E DESENVOLVIMENTO PROFISSIONAL DOS SERVIDORES FAZENDARIOS		223.685,00	223.685,00
04.128.0214.2233.0001	CAPACITACAO E DESENVOLVIMENTO PROFISSIONAL DOS SERVIDORES FAZENDARIOS		223.685,00	223.685,00
04.129.0000.0000.0000	ADMINISTRACAO DE RECEITAS	213.149,26		213.149,26
04.129.0214.0000.0000	FORTELECIMENTO DO FISCO	213.149,26		213.149,26
04.129.0214.1330.0000	REALIZACAO DE ACOES DE EDUCACAO FISCAL	213.149,26		213.149,26
04.129.0214.1330.0001	REALIZACAO DE ACOES DE EDUCACAO FISCAL	213.149,26		213.149,26
	<b>TOTAL</b>	<b>4.918.172,14</b>	<b>31.999.727,58</b>	<b>36.917.899,72</b>

ORÇAMENTO GERAL

23901 - FUNDO DE INVESTIMENTO E DESENVOLVIMENTO DE ATIVIDADES DA ADMINISTRACAO FAZENDARIA

PROGRAMA DE TRABALHO

CÓDIGO	ESPECIFICAÇÃO	ORDINÁRIO	VINCULADO	TOTAL
04.000.0000.0000.0000	ADMINISTRACAO	36.917.899,72		36.917.899,72
04.122.0000.0000.0000	ADMINISTRACAO GERAL	36.331.301,94		36.331.301,94
04.122.0001.0000.0000	GESTAO E MANUTENCAO	31.776.042,58		31.776.042,58
04.122.0001.2016.0000	MANUTENCAO E FUNCIONAMENTO ADMINISTRATIVO	31.638.968,18		31.638.968,18
04.122.0001.2016.0022	MANUTENCAO E FUNCIONAMENTO ADMINISTRATIVO	31.638.968,18		31.638.968,18
04.122.0001.2321.0000	MANUTENCAO DO CONTENCIOSO ADMINISTRATIVO E TRIBUTARIO	137.074,40		137.074,40
04.122.0001.2321.0001	MANUTENCAO DO CONTENCIOSO ADMINISTRATIVO E TRIBUTARIO	137.074,40		137.074,40
04.122.0214.0000.0000	FORTALECIMENTO DO FISCO	4.555.259,36		4.555.259,36
04.122.0214.1091.0000	MODERNIZACAO DA GESTAO FAZENDARIA	4.555.259,36		4.555.259,36
04.122.0214.1091.0001	MODERNIZACAO DA GESTAO FAZENDARIA	4.555.259,36		4.555.259,36
04.126.0000.0000.0000	TECNOLOGIA DA INFORMACAO	149.763,52		149.763,52
04.126.0214.0000.0000	FORTALECIMENTO DO FISCO	149.763,52		149.763,52
04.126.0214.1156.0000	AQUISICAO E IMPLANTACAO DE EQUIPAMENTOS, PRODUTOS E SERVICOS DE TIC	149.763,52		149.763,52
04.126.0214.1156.0003	AQUISICAO E IMPLANTACAO DE EQUIPAMENTOS, PRODUTOS E SERVICOS DE TIC	149.763,52		149.763,52
04.128.0000.0000.0000	FORMACAO DE RECURSOS HUMANOS	223.685,00		223.685,00
04.128.0214.0000.0000	FORTALECIMENTO DO FISCO	223.685,00		223.685,00
04.128.0214.2233.0000	CAPACITACAO E DESENVOLVIMENTO PROFISSIONAL DOS SERVIDORES FAZENDARIOS	223.685,00		223.685,00
04.128.0214.2233.0001	CAPACITACAO E DESENVOLVIMENTO PROFISSIONAL DOS SERVIDORES FAZENDARIOS	223.685,00		223.685,00
04.129.0000.0000.0000	ADMINISTRACAO DE RECEITAS	213.149,26		213.149,26
04.129.0214.0000.0000	FORTALECIMENTO DO FISCO	213.149,26		213.149,26
04.129.0214.1330.0000	REALIZACAO DE ACOES DE EDUCACAO FISCAL	213.149,26		213.149,26
04.129.0214.1330.0001	REALIZACAO DE ACOES DE EDUCACAO FISCAL	213.149,26		213.149,26
	<b>TOTAL</b>	<b>36.917.899,72</b>		<b>36.917.899,72</b>

PREFEITURA MUNICIPAL DE FORTALEZA

23901 - FUNDO DE INVESTIMENTO E DESENVOLVIMENTO DE ATIVIDADES DA ADMINISTRACAO FAZENDARIA

EXERCÍCIO DE 2018

ANEXO 9

ORÇAMENTO GERAL

DEMONSTRATIVO DAS DESPESAS POR ÓRGÃO E FUNÇÃO

	LEGISLATIVA	JUDICIARIA	ESSENCIAL A JUSTICA	ADMINISTRACAO
FUNDO DE INVESTIMENTO E DESENVOLVIMENTO DE ATIVIDADES DA	-	-	-	36.917.899,72
<b>TOTAL</b>				<b>36.917.899,72</b>

PREFEITURA MUNICIPAL DE FORTALEZA

EXERCÍCIO DE 2018

ANEXO 11

ORÇAMENTO GERAL

23901 - FUNDO DE INVESTIMENTO E DESENVOLVIMENTO DE ATIVIDADES DA ADMINISTRACAO FAZENDARIA

NATUREZA DA DESPESA

CÓDIGO	ESPECIFICAÇÃO	CRÉDITOS ORÇAMENTÁRIOS E SUPLEMENTARES	CRÉDITOS ESPECIAIS E EXTRAORDINÁRIOS	TOTAL	REALIZADA EM PENHADA NO ANO	DIFERENÇA SALDO A EMPENHAR
3.0.0.0.00	DESPESAS CORRENTES	38.636.939,00	196.000,00	38.832.939,00	32.318.761,16	6.514.177,84
3.3.0.0.00	OUTRAS DESPESAS CORRENTES	38.636.939,00	196.000,00	38.832.939,00	32.318.761,16	6.514.177,84
4.0.0.0.00	DESPESAS DE CAPITAL	3.707.549,00	3.871.000,00	7.578.549,00	4.599.138,56	2.979.410,44
4.4.0.0.00	INVESTIMENTOS	3.707.549,00	3.871.000,00	7.578.549,00	4.599.138,56	2.979.410,44
<b>TOTAL</b>		<b>42.344.488,00</b>	<b>4.067.000,00</b>	<b>46.411.488,00</b>	<b>36.917.899,72</b>	<b>9.493.588,28</b>

ORÇAMENTO GERAL

23000 - SECRETARIA MUNICIPAL DAS FINANÇAS

CÓDIGO	ESPECIFICAÇÃO	NATUREZA DA DESPESA		
		ELEMENTO	MODALIDADE	CATEGORIA / GRUPO
3.0.0.0.00	DESPESAS CORRENTES			128.007.434,27
3.1.0.0.00	PESSOAL E ENCARGOS SOCIAIS			94.504.132,56
3.1.9.0.00	APLICACOES DIRETAS		82.855.981,58	
3.1.9.0.05	OUTROS BENEFICIOS PREVIDENCIARIOS	6.650,34		
3.1.9.0.11	VENCIMENTOS E VANTAGENS FIXAS - PESSOAL CIVIL	75.574.738,72		
3.1.9.0.13	CONTRIBUICOES PATRONAIS	4.247.718,71		
3.1.9.0.92	DESPESAS DE EXERCICIOS ANTERIORES	200.771,54		
3.1.9.0.94	INDENIZACOES RESTITUICOES TRABALHISTAS	186.113,07		
3.1.9.0.96	RESSARCIMENTO DE DESPESAS DE PESSOAL REQUISITADO	2.639.989,20		
3.1.9.1.00	APLICACAO DIRETA DECORRENTE DE OPERACAO ENTRE ORGAOS, FUNDOS E ENTIDADES INTEGRANTES DOS ORCAMENTOS FISCAL E DA SEGURIDADE SOCIAL		11.648.150,98	
3.1.9.1.13	CONTRIBUICOES PATRONAIS	11.648.150,98		
3.3.0.0.00	OUTRAS DESPESAS CORRENTES			33.503.301,71
3.3.5.0.00	TRANSFERENCIAS DE INSTITUICOES PRIVADAS		56.274,62	
3.3.5.0.41	CONTRIBUICOES	56.274,62		
3.3.9.0.00	APLICACOES DIRETAS		33.447.027,09	
3.3.9.0.14	DIARIAS - CIVIL	128.990,00		
3.3.9.0.30	MATERIAL DE CONSUMO	161.324,83		
3.3.9.0.31	PREMIACOES CULTURAIS, ARTISTICAS, CIENTIFICAS, DESPORTIVAS E OUTRAS	11.271.225,83		
3.3.9.0.34	OUTRAS DESPESAS DE PESSOAL DECORRENTES DE CONTRATOS DE TERCEIRIZACAO	14.807.216,25		
3.3.9.0.35	SERVICOS DE CONSULTORIA	1.276.390,05		
3.3.9.0.36	OUTROS SERVICOS DE TERCEIROS - PESSOA FISICA	625.186,90		
3.3.9.0.37	LOCACAO DE MAO-DE-OBRA	677.920,65		
3.3.9.0.39	OUTROS SERVICOS DE TERCEIROS - PESSOA JURIDICA	3.840.906,43		
3.3.9.0.46	AUXILIO-ALIMENTACAO	330,00		
3.3.9.0.47	OBRIGACOES TRIBUTARIAS CONTRIBUTIVAS	8.623,40		
3.3.9.0.92	DESPESAS DE EXERCICIOS ANTERIORES	15.737,77		
3.3.9.0.93	INDENIZACOES E RESTITUICOES	633.174,98		
4.0.0.0.00	DESPESAS DE CAPITAL			4.599.138,56
4.4.0.0.00	INVESTIMENTOS			4.599.138,56
4.4.9.0.00	APLICACOES DIRETAS		4.599.138,56	
4.4.9.0.39	OUTROS SERVICOS DE TERCEIROS - PESSOA JURIDICA	806.408,79		
4.4.9.0.52	EQUIPAMENTOS E MATERIAL PERMANENTE	252.251,53		
4.4.9.0.92	DESPESAS DE EXERCICIOS ANTERIORES	3.540.478,24		
<b>TOTAL</b>				<b>132.606.572,83</b>

PREFEITURA MUNICIPAL DE FORTALEZA

23000 - SECRETARIA MUNICIPAL DAS FINANÇAS

EXERCÍCIO DE 2018

ANEXO 7

ORÇAMENTO GERAL

CONSOLIDAÇÃO DAS DESPESAS POR ÓRGÃO

CÓDIGO	ESPECIFICAÇÃO	PROGRAMA DE TRABALHO		
		PROJETO	ATIVIDADE	TOTAL
04.000.0000.0000.0000	ADMINISTRACAO	6.102.712,69	126.503.860,14	132.606.572,83
04.122.0000.0000.0000	ADMINISTRACAO GERAL	4.555.259,36	126.280.175,14	130.835.434,50
04.122.0001.0000.0000	GESTAO E MANUTENCAO		126.280.175,14	126.280.175,14
04.122.0001.2016.0000	MANUTENCAO E FUNCIONAMENTO ADMINISTRATIVO		31.638.968,18	31.638.968,18
04.122.0001.2016.0022	MANUTENCAO E FUNCIONAMENTO ADMINISTRATIVO		31.638.968,18	31.638.968,18
04.122.0001.2195.0000	REMUNERACAO DE PESSOAL ATIVO DO MUNICIPIO E ENCARGOS SOCIAIS		94.504.132,56	94.504.132,56
04.122.0001.2195.0022	REMUNERACAO DE PESSOAL ATIVO DO MUNICIPIO E ENCARGOS SOCIAIS		94.504.132,56	94.504.132,56
04.122.0001.2321.0000	MANUTENCAO DO CONTENCIOSO ADMINISTRATIVO E TRIBUTARIO		137.074,40	137.074,40
04.122.0001.2321.0001	MANUTENCAO DO CONTENCIOSO ADMINISTRATIVO E TRIBUTARIO		137.074,40	137.074,40
04.122.0214.0000.0000	FORTALECIMENTO DO FISCO	4.555.259,36		4.555.259,36
04.122.0214.1091.0000	MODERNIZACAO DA GESTAO FAZENDARIA	4.555.259,36		4.555.259,36
04.122.0214.1091.0001	MODERNIZACAO DA GESTAO FAZENDARIA	4.555.259,36		4.555.259,36
04.126.0000.0000.0000	TECNOLOGIA DA INFORMACAO	149.763,52		149.763,52
04.126.0214.0000.0000	FORTALECIMENTO DO FISCO	149.763,52		149.763,52
04.126.0214.1156.0000	AQUISICAO E IMPLANTACAO DE EQUIPAMENTOS, PRODUTOS E SERVICOS DE TIC	149.763,52		149.763,52
04.126.0214.1156.0003	AQUISICAO E IMPLANTACAO DE EQUIPAMENTOS, PRODUTOS E SERVICOS DE TIC	149.763,52		149.763,52
04.128.0000.0000.0000	FORMACAO DE RECURSOS HUMANOS		223.685,00	223.685,00
04.128.0214.0000.0000	FORTALECIMENTO DO FISCO		223.685,00	223.685,00
04.128.0214.2233.0000	CAPACITACAO E DESENVOLVIMENTO PROFISSIONAL DOS SERVIDORES FAZENDARIOS		223.685,00	223.685,00
04.128.0214.2233.0001	CAPACITACAO E DESENVOLVIMENTO PROFISSIONAL DOS SERVIDORES FAZENDARIOS		223.685,00	223.685,00
04.129.0000.0000.0000	ADMINISTRACAO DE RECEITAS	1.397.689,81		1.397.689,81
04.129.0093.0000.0000	MODERNIZACAO ADMINISTRATIVA E FISCAL DO MUNICIPIO	1.184.540,55		1.184.540,55
04.129.0093.1231.0000	MODERNIZACAO TRIBUTARIA E FISCAL	1.184.540,55		1.184.540,55
04.129.0093.1231.0001	MODERNIZACAO TRIBUTARIA E FISCAL	1.184.540,55		1.184.540,55
04.129.0214.0000.0000	FORTALECIMENTO DO FISCO	213.149,26		213.149,26
04.129.0214.1330.0000	REALIZACAO DE ACOES DE EDUCACAO FISCAL	213.149,26		213.149,26
04.129.0214.1330.0001	REALIZACAO DE ACOES DE EDUCACAO FISCAL	213.149,26		213.149,26
<b>TOTAL</b>		<b>6.102.712,69</b>	<b>126.503.860,14</b>	<b>132.606.572,83</b>

ORÇAMENTO GERAL

24901 - FUNDO MUNICIPAL DE EDUCACAO

CÓDIGO	ESPECIFICAÇÃO	NATUREZA DA DESPESA		
		ELEMENTO	MODALIDADE	CATEGORIA / GRUPO
3.0.0.0.00	DESPESAS CORRENTES			1.381.826.170,57
3.1.0.0.00	PESSOAL E ENCARGOS SOCIAIS			1.065.991.488,31
3.1.9.0.00	APLICACOES DIRETAS		881.341.685,09	
3.1.9.0.04	CONTRATAÇÃO POR TEMPO DETERMINADO	143.087.330,11		
3.1.9.0.05	OUTROS BENEFÍCIOS PREVIDENCIÁRIOS	259.900,92		
3.1.9.0.11	VENCIMENTOS E VANTAGENS FIXAS - PESSOAL CIVIL	723.479.382,13		
3.1.9.0.13	CONTRIBUIÇÕES PATRONAIS	2.441.211,99		
3.1.9.0.16	OUTRAS DESPESAS VARIÁVEIS - PESSOAL CIVIL	227,81		
3.1.9.0.92	DESPESAS DE EXERCÍCIOS ANTERIORES	310.723,51		
3.1.9.0.94	INDENIZAÇÕES RESTITUIÇÕES TRABALHISTAS	580.093,16		
3.1.9.0.96	RESSARCIMENTO DE DESPESAS DE PESSOAL REQUISITADO	11.182.815,46		
3.1.9.1.00	APLICAÇÃO DIRETA DECORRENTE DE OPERAÇÃO ENTRE ÓRGÃOS, FUNDOS E ENTIDADES INTEGRANTES DOS ORÇAMENTOS FISCAL E DA SEGURIDADE SOCIAL		184.649.803,22	
3.1.9.1.13	CONTRIBUIÇÕES PATRONAIS	165.792.654,14		
3.1.9.1.92	DESPESAS DE EXERCÍCIOS ANTERIORES	18.857.149,08		
3.3.0.0.00	OUTRAS DESPESAS CORRENTES			315.834.682,26
3.3.5.0.00	TRANSFERÊNCIAS DE INSTITUIÇÕES PRIVADAS		38.664.619,62	
3.3.5.0.41	CONTRIBUIÇÕES	8.389.519,59		
3.3.5.0.43	SUBVENÇÕES SOCIAIS	30.275.100,03		
3.3.9.0.00	APLICACOES DIRETAS		277.169.185,35	
3.3.9.0.14	DIÁRIAS - CIVIL	47.650,00		
3.3.9.0.30	MATERIAL DE CONSUMO	30.058.038,68		
3.3.9.0.31	PREMIAÇÕES CULTURAIS, ARTÍSTICAS, CIENTÍFICAS, DESPORTIVAS E OUTRAS	547.192,00		
3.3.9.0.32	MATERIAL DE DISTRIBUIÇÃO GRATUITA	9.935.935,63		
3.3.9.0.34	OUTRAS DESPESAS DE PESSOAL DECORRENTES DE CONTRATOS DE TERCEIRIZAÇÃO	160.367,75		
3.3.9.0.36	OUTROS SERVIÇOS DE TERCEIROS - PESSOA FÍSICA	5.464.148,90		
3.3.9.0.37	LOCAÇÃO DE MÃO-DE-OBRA	124.952.445,35		

ORÇAMENTO GERAL

24901 - FUNDO MUNICIPAL DE EDUCACAO

CÓDIGO	ESPECIFICAÇÃO	ELEMENTO	NATUREZA DA DESPESA	
			MODALIDADE	CATEGORIA / GRUPO
3.3.9.0.39	OUTROS SERVICOS DE TERCEIROS - PESSOA JURIDICA	44.290.476,17		
3.3.9.0.46	AUXILIO-ALIMENTACAO	2.974.669,00		
3.3.9.0.47	OBRIGACOES TRIBUTARIAS CONTRIBUTIVAS	53.597,27		
3.3.9.0.91	SENTENCAS JUDICIAIS	6.683,80		
3.3.9.0.92	DESPESAS DE EXERCICIOS ANTERIORES	58.638.695,08		
3.3.9.0.93	INDENIZACOES E RESTITUICOES	39.285,72		
3.3.9.1.00	APLICACAO DIRETA DECORRENTE DE OPERACAO ENTRE ORGAOS, FUNDOS E ENTIDADES INTEGRANTES DOS ORCAMENTOS FISCAL E DA SEGURIDADE SOCIAL		877,29	
3.3.9.1.93	INDENIZACOES E RESTITUICOES	877,29		
4.0.0.0.00	DESPESAS DE CAPITAL			59.526.420,65
4.4.0.0.00	INVESTIMENTOS			59.526.420,65
4.4.5.0.00	TRANSFERENCIAS DE INSTITUICOES PRIVADAS		2.526.664,41	
4.4.5.0.42	AUXILIOS	2.526.664,41		
4.4.9.0.00	APLICACOES DIRETAS		56.999.756,24	
4.4.9.0.39	OUTROS SERVICOS DE TERCEIROS - PESSOA JURIDICA	3.234.134,39		
4.4.9.0.51	OBRAS E INSTALACOES	36.774.691,78		
4.4.9.0.52	EQUIPAMENTOS E MATERIAL PERMANENTE	6.551.691,72		
4.4.9.0.92	DESPESAS DE EXERCICIOS ANTERIORES	8.700.106,41		
4.4.9.0.93	INDENIZACOES E RESTITUICOES	1.739.131,94		
<b>TOTAL</b>				<b>1.441.352.591,22</b>



ORÇAMENTO GERAL

24901 - FUNDO MUNICIPAL DE EDUCACAO

PROGRAMA DE TRABALHO

CÓDIGO	ESPECIFICAÇÃO	PROJETO	ATIVIDADE	TOTAL
12.000.0000.0000.0000	EDUCACAO	49.728.597,78	1.391.623.993,44	1.441.352.591,22
12.122.0000.0000.0000	ADMINISTRACAO GERAL		90.572.673,22	90.572.673,22
12.122.0001.0000.0000	GESTAO E MANUTENCAO		90.572.673,22	90.572.673,22
12.122.0001.2120.0000	MANUTENCAO DO CONSELHO MUNICIPAL DE EDUCACAO BASICA		6.210,00	6.210,00
12.122.0001.2120.0001	MANUTENCAO DO CONSELHO MUNICIPAL DE EDUCACAO BASICA		6.210,00	6.210,00
12.122.0001.2195.0000	REMUNERACAO DE PESSOAL ATIVO DO MUNICIPIO E ENCARGOS SOCIAIS		88.724.327,10	88.724.327,10
12.122.0001.2195.0023	REMUNERACAO DE PESSOAL ATIVO DO MUNICIPIO E ENCARGOS SOCIAIS		88.724.327,10	88.724.327,10
12.122.0001.2786.0000	COMUNICACAO DE GOVERNO		1.842.136,12	1.842.136,12
12.122.0001.2786.0001	COMUNICACAO DE GOVERNO		1.842.136,12	1.842.136,12
12.126.0000.0000.0000	TECNOLOGIA DA INFORMACAO	136.060,00		136.060,00
12.126.0001.0000.0000	GESTAO E MANUTENCAO	136.060,00		136.060,00
12.126.0001.1005.0000	AQUISICAO E IMPLANTACAO DE PRODUTOS E SERVICOS DE TI	136.060,00		136.060,00
12.126.0001.1005.0018	AQUISICAO E IMPLANTACAO DE PRODUTOS E SERVICOS DE TI	136.060,00		136.060,00
12.361.0000.0000.0000	ENSINO FUNDAMENTAL	28.632.176,13	1.027.802.994,22	1.056.435.170,35
12.361.0042.0000.0000	DESENVOLVIMENTO DO ENSINO FUNDAMENTAL		1.020.857.043,92	1.020.857.043,92
12.361.0042.2124.0000	MANUTENCAO E QUALIFICACAO DO ENSINO FUNDAMENTAL		135.077.610,73	135.077.610,73
12.361.0042.2124.0001	MANUTENCAO E QUALIFICACAO DO ENSINO FUNDAMENTAL		135.077.610,73	135.077.610,73
12.361.0042.2195.0000	REMUNERACAO DE PESSOAL ATIVO DO MUNICIPIO E ENCARGOS SOCIAIS		881.803.015,95	881.803.015,95
12.361.0042.2195.0024	REMUNERACAO DE PESSOAL ATIVO DO MUNICIPIO E ENCARGOS SOCIAIS		881.803.015,95	881.803.015,95
12.361.0042.2792.0000	MANUTENCAO E REPAROS DE EQUIPAMENTOS ESCOLARES		3.976.417,24	3.976.417,24
12.361.0042.2792.0001	MANUTENCAO E REPAROS DE EQUIPAMENTOS ESCOLARES		3.976.417,24	3.976.417,24
12.361.0193.0000.0000	DESENVOLVIMENTO DA POLITICA DE EDUCACAO EM TEMPO INTEGRAL	28.632.176,13	6.945.950,30	35.578.126,43
12.361.0193.1255.0000	CONSTRUCAO DE ESCOLAS EM TEMPO INTEGRAL	24.882.234,18		24.882.234,18
12.361.0193.1255.0001	CONSTRUCAO DE ESCOLAS EM TEMPO INTEGRAL - SR I	2.515.523,43		2.515.523,43

ORÇAMENTO GERAL

24901 - FUNDO MUNICIPAL DE EDUCACAO

PROGRAMA DE TRABALHO

CÓDIGO	ESPECIFICAÇÃO	PROJETO	ATIVIDADE	TOTAL
12.361.0193.1255.0003	CONSTRUCAO DE ESCOLAS EM TEMPO INTEGRAL - SR III	328.000,00		328.000,00
12.361.0193.1255.0004	CONSTRUCAO DE ESCOLAS EM TEMPO INTEGRAL - SR IV	515.279,53		515.279,53
12.361.0193.1255.0005	CONSTRUCAO DE ESCOLAS EM TEMPO INTEGRAL - SR V	13.983.658,60		13.983.658,60
12.361.0193.1255.0006	CONSTRUCAO DE ESCOLAS EM TEMPO INTEGRAL - SR VI	7.539.772,62		7.539.772,62
12.361.0193.1256.0000	ADEQUACAO DE ESCOLAS PARA TEMPO INTEGRAL	3.749.941,95		3.749.941,95
12.361.0193.1256.0001	ADEQUACAO DE ESCOLAS PARA TEMPO INTEGRAL - SR I	877.679,66		877.679,66
12.361.0193.1256.0002	ADEQUACAO DE ESCOLAS PARA TEMPO INTEGRAL - SR III	1.090.867,80		1.090.867,80
12.361.0193.1256.0003	ADEQUACAO DE ESCOLAS PARA TEMPO INTEGRAL - SR V	412.167,12		412.167,12
12.361.0193.1256.0004	ADEQUACAO DE ESCOLAS PARA TEMPO INTEGRAL - MUNICIPIO	1.369.227,37		1.369.227,37
12.361.0193.2109.0000	MANUTENCAO DA POLITICA DE EDUCACAO INTEGRAL, EM TEMPO INTEGRAL		5.352.188,42	5.352.188,42
12.361.0193.2109.0001	MANUTENCAO DA POLITICA DE EDUCACAO INTEGRAL, EM TEMPO INTEGRAL		5.352.188,42	5.352.188,42
12.361.0193.2127.0000	DESENVOLVIMENTO DO PROGRAMA NOVO MAIS EDUCACAO		1.593.761,88	1.593.761,88
12.361.0193.2127.0001	DESENVOLVIMENTO DO PROGRAMA NOVO MAIS EDUCACAO		1.593.761,88	1.593.761,88
12.365.0000.0000.0000	EDUCACAO INFANTIL	14.505.335,35	147.704.285,23	162.209.620,58
12.365.0052.0000.0000	DESENVOLVIMENTO DA EDUCACAO INFANTIL	14.505.335,35	147.704.285,23	162.209.620,58
12.365.0052.1229.0000	CONSTRUCAO DE CENTROS DE EDUCACAO INFANTIL	14.268.661,80		14.268.661,80
12.365.0052.1229.0001	CONSTRUCAO DE CENTROS DE EDUCACAO INFANTIL - SR II	22.817,18		22.817,18
12.365.0052.1229.0002	CONSTRUCAO DE CENTROS DE EDUCACAO INFANTIL - SR V	4.652.170,10		4.652.170,10
12.365.0052.1229.0003	CONSTRUCAO DE CENTROS DE EDUCACAO INFANTIL - SR VI	5.609.999,58		5.609.999,58
12.365.0052.1229.0004	CONSTRUCAO DE CENTROS DE EDUCACAO INFANTIL - MUNICIPIO	3.983.674,94		3.983.674,94
12.365.0052.1252.0000	REFORMA E AMPLIACAO DE CENTROS DE EDUCACAO INFANTIL	236.673,55		236.673,55
12.365.0052.1252.0004	REFORMA E AMPLIACAO DE CENTROS DE EDUCACAO INFANTIL - SR V	145.912,16		145.912,16
12.365.0052.1252.0005	REFORMA E AMPLIACAO DE CENTROS DE EDUCACAO INFANTIL - SR VI	90.761,39		90.761,39
12.365.0052.2113.0000	GERENCIAMENTO E MANUTENCAO DAS POLITICAS DE EDUCACAO INFANTIL		13.914.028,06	13.914.028,06

ORÇAMENTO GERAL

24901 - FUNDO MUNICIPAL DE EDUCACAO

PROGRAMA DE TRABALHO

CÓDIGO	ESPECIFICAÇÃO	PROJETO	ATIVIDADE	TOTAL
12.365.0052.2113.0001	GERENCIAMENTO E MANUTENCAO DAS POLITICAS DE EDUCACAO INFANTIL		13.914.028,06	13.914.028,06
12.365.0052.2134.0000	GARANTIA DE ALIMENTACAO ESCOLAR - PRE-ESCOLAR - PNAEP		2.706.070,94	2.706.070,94
12.365.0052.2134.0001	GARANTIA DE ALIMENTACAO ESCOLAR - PRE-ESCOLAR - PNAEP		2.706.070,94	2.706.070,94
12.365.0052.2137.0000	GARANTIA DE ALIMENTACAO ESCOLAR CRECHE - PNAEC		4.547.462,53	4.547.462,53
12.365.0052.2137.0001	GARANTIA DE ALIMENTACAO ESCOLAR CRECHE - PNAEC		4.547.462,53	4.547.462,53
12.365.0052.2195.0000	REMUNERACAO DE PESSOAL ATIVO DO MUNICIPIO E ENCARGOS SOCIAIS		95.464.145,26	95.464.145,26
12.365.0052.2195.0025	REMUNERACAO DE PESSOAL ATIVO DO MUNICIPIO E ENCARGOS SOCIAIS		95.464.145,26	95.464.145,26
12.365.0052.2794.0000	MANUTENCAO E REPAROS DE CENTROS DE EDUCACAO INFANTIL		873.379,31	873.379,31
12.365.0052.2794.0001	MANUTENCAO E REPAROS DE CENTROS DE EDUCACAO INFANTIL		873.379,31	873.379,31
12.365.0052.2795.0000	APOIO A INSTITUICOES CONVENIADAS DE ATENDIMENTO A CRIANCAS DE 1 A 3 ANOS - CRECHES		30.199.199,13	30.199.199,13
12.365.0052.2795.0001	APOIO A INSTITUICOES CONVENIADAS DE ATENDIMENTO A CRIANCAS DE 1 A 3 ANOS - CRECHES - SR I		3.253.802,90	3.253.802,90
12.365.0052.2795.0002	APOIO A INSTITUICOES CONVENIADAS DE ATENDIMENTO A CRIANCAS DE 1 A 3 ANOS - CRECHES - SR II		4.591.649,55	4.591.649,55
12.365.0052.2795.0003	APOIO A INSTITUICOES CONVENIADAS DE ATENDIMENTO A CRIANCAS DE 1 A 3 ANOS - CRECHES - SR III		5.913.526,05	5.913.526,05
12.365.0052.2795.0004	APOIO A INSTITUICOES CONVENIADAS DE ATENDIMENTO A CRIANCAS DE 1 A 3 ANOS - CRECHES - SR IV		3.802.642,12	3.802.642,12
12.365.0052.2795.0005	APOIO A INSTITUICOES CONVENIADAS DE ATENDIMENTO A CRIANCAS DE 1 A 3 ANOS - CRECHES - SR V		6.698.171,52	6.698.171,52
12.365.0052.2795.0006	APOIO A INSTITUICOES CONVENIADAS DE ATENDIMENTO A CRIANCAS DE 1 A 3 ANOS - CRECHES - SR VI		5.939.406,99	5.939.406,99
12.366.0000.0000.0000	EDUCACAO DE JOVENS E ADULTOS		1.062.716,06	1.062.716,06
12.366.0043.0000.0000	EDUCACAO DE JOVENS E ADULTOS		1.062.716,06	1.062.716,06
12.366.0043.2138.0000	GARANTIA DE ALIMENTACAO ESCOLAR - EJA		1.062.716,06	1.062.716,06
12.366.0043.2138.0001	GARANTIA DE ALIMENTACAO ESCOLAR - EJA		1.062.716,06	1.062.716,06
12.367.0000.0000.0000	EDUCACAO ESPECIAL		75.900,90	75.900,90
12.367.0105.0000.0000	MELHORIA DA QUALIDADE DA EDUCACAO BASICA		75.900,90	75.900,90
12.367.0105.2973.0000	CONVENIO COM INSTITUICOES DE ATENDIMENTO A CRIANCA E ADOLESCENTE COM NECESSIDADES ESPECIAIS		75.900,90	75.900,90
12.367.0105.2973.0001	CONVENIO COM INSTITUICOES DE ATENDIMENTO A CRIANCA E ADOLESCENTE COM NECESSIDADES ESPECIAIS		75.900,90	75.900,90
12.368.0000.0000.0000	EDUCACAO BASICA	6.455.026,30	124.345.142,74	130.800.169,04
12.368.0042.0000.0000	DESENVOLVIMENTO DO ENSINO FUNDAMENTAL	6.103.026,30	18.697.531,64	24.800.557,94

ORÇAMENTO GERAL

24901 - FUNDO MUNICIPAL DE EDUCACAO

PROGRAMA DE TRABALHO

CÓDIGO	ESPECIFICAÇÃO	PROJETO	ATIVIDADE	TOTAL
12.368.0042.1129.0000	IMPLANTACAO DE INFRAESTRUTURA ESPORTIVA NAS ESCOLAS	1.705.441,63		1.705.441,63
12.368.0042.1129.0001	IMPLANTACAO DE INFRAESTRUTURA ESPORTIVA NAS ESCOLAS - SR I	56.969,64		56.969,64
12.368.0042.1129.0005	IMPLANTACAO DE INFRAESTRUTURA ESPORTIVA NAS ESCOLAS	933.238,80		933.238,80
12.368.0042.1129.0006	IMPLANTACAO DE INFRAESTRUTURA ESPORTIVA NAS ESCOLAS - SR VI	715.233,19		715.233,19
12.368.0042.1226.0000	REFORMA E AMPLIACAO DE UNIDADES ESCOLARES - ENSINO FUNDAMENTAL	4.397.584,67		4.397.584,67
12.368.0042.1226.0001	REFORMA E AMPLIACAO DE UNIDADES ESCOLARES - ENSINO FUNDAMENTAL - SR I	356.207,01		356.207,01
12.368.0042.1226.0002	REFORMA E AMPLIACAO DE UNIDADES ESCOLARES - ENSINO FUNDAMENTAL - SR II	382.896,63		382.896,63
12.368.0042.1226.0004	REFORMA E AMPLIACAO DE UNIDADES ESCOLARES - ENSINO FUNDAMENTAL - SR IV	470.639,63		470.639,63
12.368.0042.1226.0005	REFORMA E AMPLIACAO DE UNIDADES ESCOLARES - ENSINO FUNDAMENTAL - SR V	1.826.150,30		1.826.150,30
12.368.0042.1226.0006	REFORMA E AMPLIACAO DE UNIDADES ESCOLARES - ENSINO FUNDAMENTAL - SR VI	1.361.691,10		1.361.691,10
12.368.0042.2135.0000	GARANTIA DE ALIMENTACAO ESCOLAR - ENSINO FUNDAMENTAL - PNAEF		18.444.835,04	18.444.835,04
12.368.0042.2135.0001	GARANTIA DE ALIMENTACAO ESCOLAR - ENSINO FUNDAMENTAL - PNAEF		18.444.835,04	18.444.835,04
12.368.0042.2136.0000	GARANTIA DE ALIMENTACAO ESCOLAR ENSINO FUNDAMENTAL - MAIS EDUCACAO		252.696,60	252.696,60
12.368.0042.2136.0001	GARANTIA DE ALIMENTACAO ESCOLAR ENSINO FUNDAMENTAL - MAIS EDUCACAO		252.696,60	252.696,60
12.368.0105.0000.0000	MELHORIA DA QUALIDADE DA EDUCACAO BASICA	352.000,00	105.647.611,10	105.999.611,10
12.368.0105.1130.0000	AQUISICAO DE IMOVEIS PARA IMPLANTACAO DE UNIDADES ESCOLARES	352.000,00		352.000,00
12.368.0105.1130.0001	AQUISICAO DE IMOVEIS PARA IMPLANTACAO DE UNIDADES ESCOLARES	352.000,00		352.000,00
12.368.0105.2122.0000	TRANSPORTE ESCOLAR		6.525.403,57	6.525.403,57
12.368.0105.2122.0001	TRANSPORTE ESCOLAR		6.525.403,57	6.525.403,57
12.368.0105.2131.0000	MANUTENCAO DAS ESCOLAS PELO PROGRAMA DE MANUTENCAO E DESENVOLVIMENTO DO ENSINO - PMDE		8.941.184,00	8.941.184,00
12.368.0105.2131.0001	MANUTENCAO DAS ESCOLAS PELO PROGRAMA DE MANUTENCAO E DESENVOLVIMENTO DO ENSINO - PMDE		8.941.184,00	8.941.184,00
12.368.0105.2139.0000	GARANTIA DE ALIMENTACAO ESCOLAR - AEE		362.496,32	362.496,32
12.368.0105.2139.0001	GARANTIA DE ALIMENTACAO ESCOLAR - AEE		362.496,32	362.496,32
12.368.0105.2160.0000	DESENVOLVIMENTO E AMPLIACAO DO PROGRAMA ESCOLA MUNICIPAL COM EXCELENCIA E DESEMPENHO -PMED		1.975.000,00	1.975.000,00
12.368.0105.2160.0001	DESENVOLVIMENTO E AMPLIACAO DO PROGRAMA ESCOLA MUNICIPAL COM EXCELENCIA E DESEMPENHO -PMED		1.975.000,00	1.975.000,00

ORÇAMENTO GERAL

24901 - FUNDO MUNICIPAL DE EDUCACAO

PROGRAMA DE TRABALHO

CÓDIGO	ESPECIFICAÇÃO	PROJETO	ATIVIDADE	TOTAL
12.368.0105.2161.0000	AQUISICAO E DISTRIBUICAO DO FARDAMENTO ESCOLAR		3.054.885,50	3.054.885,50
12.368.0105.2161.0001	AQUISICAO E DISTRIBUICAO DO FARDAMENTO ESCOLAR		3.054.885,50	3.054.885,50
12.368.0105.2162.0000	AQUISICAO E DISTRIBUICAO DE CARTEIRA DE ESTUDANTE PARA ALUNOS DA REDE MUNICIPAL		2.301.774,82	2.301.774,82
12.368.0105.2162.0001	AQUISICAO E DISTRIBUICAO DE CARTEIRA DE ESTUDANTE PARA ALUNOS DA REDE MUNICIPAL		2.301.774,82	2.301.774,82
12.368.0105.2881.0000	DESENVOLVIMENTO DA GESTAO ESCOLAR		82.486.866,89	82.486.866,89
12.368.0105.2881.0001	DESENVOLVIMENTO DA GESTAO ESCOLAR		82.486.866,89	82.486.866,89
12.846.0000.0000.0000	OUTROS ENCARGOS ESPECIAIS		60.281,07	60.281,07
12.846.0012.0000.0000	ENCARGOS GERAIS DO MUNICIPIO		60.281,07	60.281,07
12.846.0012.0017.0000	CONTRIBUICAO PARA FORMACAO DO PASEP		53.597,27	53.597,27
12.846.0012.0017.0003	CONTRIBUICAO PARA FORMACAO DO PASEP		53.597,27	53.597,27
12.846.0012.2348.0000	CUMPRIMENTO DE SENTENCAS JUDICIAIS		6.683,80	6.683,80
12.846.0012.2348.0001	CUMPRIMENTO DE SENTENCAS JUDICIAIS		6.683,80	6.683,80
<b>TOTAL</b>		<b>49.728.597,78</b>	<b>1.391.623.993,44</b>	<b>1.441.352.591,22</b>

ORÇAMENTO GERAL

24901 - FUNDO MUNICIPAL DE EDUCACAO

PROGRAMA DE TRABALHO

CÓDIGO	ESPECIFICAÇÃO	ORDINÁRIO	VINCULADO	TOTAL
12.000.0000.0000.0000	EDUCACAO	27.459.762,07	1.413.892.829,15	1.441.352.591,22
12.122.0000.0000.0000	ADMINISTRACAO GERAL	23.311.077,65	67.261.595,57	90.572.673,22
12.122.0001.0000.0000	GESTAO E MANUTENCAO	23.311.077,65	67.261.595,57	90.572.673,22
12.122.0001.2120.0000	MANUTENCAO DO CONSELHO MUNICIPAL DE EDUCACAO BASICA		6.210,00	6.210,00
12.122.0001.2120.0001	MANUTENCAO DO CONSELHO MUNICIPAL DE EDUCACAO BASICA		6.210,00	6.210,00
12.122.0001.2195.0000	REMUNERACAO DE PESSOAL ATIVO DO MUNICIPIO E ENCARGOS SOCIAIS	23.311.077,65	65.413.249,45	88.724.327,10
12.122.0001.2195.0023	REMUNERACAO DE PESSOAL ATIVO DO MUNICIPIO E ENCARGOS SOCIAIS	23.311.077,65	65.413.249,45	88.724.327,10
12.122.0001.2786.0000	COMUNICACAO DE GOVERNO		1.842.136,12	1.842.136,12
12.122.0001.2786.0001	COMUNICACAO DE GOVERNO		1.842.136,12	1.842.136,12
12.126.0000.0000.0000	TECNOLOGIA DA INFORMACAO		136.060,00	136.060,00
12.126.0001.0000.0000	GESTAO E MANUTENCAO		136.060,00	136.060,00
12.126.0001.1005.0000	AQUISICAO E IMPLANTACAO DE PRODUTOS E SERVICOS DE TI		136.060,00	136.060,00
12.126.0001.1005.0018	AQUISICAO E IMPLANTACAO DE PRODUTOS E SERVICOS DE TI		136.060,00	136.060,00
12.361.0000.0000.0000	ENSINO FUNDAMENTAL	8.300,00	1.056.426.870,35	1.056.435.170,35
12.361.0042.0000.0000	DESENVOLVIMENTO DO ENSINO FUNDAMENTAL	8.300,00	1.020.848.743,92	1.020.857.043,92
12.361.0042.2124.0000	MANUTENCAO E QUALIFICACAO DO ENSINO FUNDAMENTAL	8.300,00	135.069.310,73	135.077.610,73
12.361.0042.2124.0001	MANUTENCAO E QUALIFICACAO DO ENSINO FUNDAMENTAL	8.300,00	135.069.310,73	135.077.610,73
12.361.0042.2195.0000	REMUNERACAO DE PESSOAL ATIVO DO MUNICIPIO E ENCARGOS SOCIAIS		881.803.015,95	881.803.015,95
12.361.0042.2195.0024	REMUNERACAO DE PESSOAL ATIVO DO MUNICIPIO E ENCARGOS SOCIAIS		881.803.015,95	881.803.015,95
12.361.0042.2792.0000	MANUTENCAO E REPAROS DE EQUIPAMENTOS ESCOLARES		3.976.417,24	3.976.417,24
12.361.0042.2792.0001	MANUTENCAO E REPAROS DE EQUIPAMENTOS ESCOLARES		3.976.417,24	3.976.417,24
12.361.0193.0000.0000	DESENVOLVIMENTO DA POLITICA DE EDUCACAO EM TEMPO INTEGRAL		35.578.126,43	35.578.126,43
12.361.0193.1255.0000	CONSTRUCAO DE ESCOLAS EM TEMPO INTEGRAL		24.882.234,18	24.882.234,18
12.361.0193.1255.0001	CONSTRUCAO DE ESCOLAS EM TEMPO INTEGRAL - SR I		2.515.523,43	2.515.523,43
12.361.0193.1255.0003	CONSTRUCAO DE ESCOLAS EM TEMPO INTEGRAL - SR III		328.000,00	328.000,00
12.361.0193.1255.0004	CONSTRUCAO DE ESCOLAS EM TEMPO INTEGRAL - SR IV		515.279,53	515.279,53

ORÇAMENTO GERAL

24901 - FUNDO MUNICIPAL DE EDUCACAO

CÓDIGO	ESPECIFICAÇÃO	PROGRAMA DE TRABALHO		
		ORDINÁRIO	VINCULADO	TOTAL
12.361.0193.1255.0005	CONSTRUCAO DE ESCOLAS EM TEMPO INTEGRAL - SR V		13.983.658,60	13.983.658,60
12.361.0193.1255.0006	CONSTRUCAO DE ESCOLAS EM TEMPO INTEGRAL - SR VI		7.539.772,62	7.539.772,62
12.361.0193.1256.0000	ADEQUACAO DE ESCOLAS PARA TEMPO INTEGRAL		3.749.941,95	3.749.941,95
12.361.0193.1256.0001	ADEQUACAO DE ESCOLAS PARA TEMPO INTEGRAL - SR I		877.679,66	877.679,66
12.361.0193.1256.0002	ADEQUACAO DE ESCOLAS PARA TEMPO INTEGRAL - SR III		1.090.867,80	1.090.867,80
12.361.0193.1256.0003	ADEQUACAO DE ESCOLAS PARA TEMPO INTEGRAL - SR V		412.167,12	412.167,12
12.361.0193.1256.0004	ADEQUACAO DE ESCOLAS PARA TEMPO INTEGRAL - MUNICIPIO		1.369.227,37	1.369.227,37
12.361.0193.2109.0000	MANUTENCAO DA POLITICA DE EDUCACAO INTEGRAL, EM TEMPO INTEGRAL		5.352.188,42	5.352.188,42
12.361.0193.2109.0001	MANUTENCAO DA POLITICA DE EDUCACAO INTEGRAL, EM TEMPO INTEGRAL		5.352.188,42	5.352.188,42
12.361.0193.2127.0000	DESENVOLVIMENTO DO PROGRAMA NOVO MAIS EDUCACAO		1.593.761,88	1.593.761,88
12.361.0193.2127.0001	DESENVOLVIMENTO DO PROGRAMA NOVO MAIS EDUCACAO		1.593.761,88	1.593.761,88
12.365.0000.0000.0000	EDUCACAO INFANTIL	652.519,18	161.557.101,40	162.209.620,58
12.365.0052.0000.0000	DESENVOLVIMENTO DA EDUCACAO INFANTIL	652.519,18	161.557.101,40	162.209.620,58
12.365.0052.1229.0000	CONSTRUCAO DE CENTROS DE EDUCACAO INFANTIL		14.268.661,80	14.268.661,80
12.365.0052.1229.0001	CONSTRUCAO DE CENTROS DE EDUCACAO INFANTIL - SR II		22.817,18	22.817,18
12.365.0052.1229.0002	CONSTRUCAO DE CENTROS DE EDUCACAO INFANTIL - SR V		4.652.170,10	4.652.170,10
12.365.0052.1229.0003	CONSTRUCAO DE CENTROS DE EDUCACAO INFANTIL - SR VI		5.609.999,58	5.609.999,58
12.365.0052.1229.0004	CONSTRUCAO DE CENTROS DE EDUCACAO INFANTIL - MUNICIPIO		3.983.674,94	3.983.674,94
12.365.0052.1252.0000	REFORMA E AMPLIACAO DE CENTROS DE EDUCACAO INFANTIL		236.673,55	236.673,55
12.365.0052.1252.0004	REFORMA E AMPLIACAO DE CENTROS DE EDUCACAO INFANTIL - SR V		145.912,16	145.912,16
12.365.0052.1252.0005	REFORMA E AMPLIACAO DE CENTROS DE EDUCACAO INFANTIL - SR VI		90.761,39	90.761,39
12.365.0052.2113.0000	GERENCIAMENTO E MANUTENCAO DAS POLITICAS DE EDUCACAO INFANTIL		13.914.028,06	13.914.028,06
12.365.0052.2113.0001	GERENCIAMENTO E MANUTENCAO DAS POLITICAS DE EDUCACAO INFANTIL		13.914.028,06	13.914.028,06
12.365.0052.2134.0000	GARANTIA DE ALIMENTACAO ESCOLAR - PRE-ESCOLAR - PNAEP	89.998,33	2.616.072,61	2.706.070,94
12.365.0052.2134.0001	GARANTIA DE ALIMENTACAO ESCOLAR - PRE-ESCOLAR - PNAEP	89.998,33	2.616.072,61	2.706.070,94
12.365.0052.2137.0000	GARANTIA DE ALIMENTACAO ESCOLAR CRECHE - PNAEC	562.520,85	3.984.941,68	4.547.462,53

ORÇAMENTO GERAL

24901 - FUNDO MUNICIPAL DE EDUCACAO

PROGRAMA DE TRABALHO

CÓDIGO	ESPECIFICAÇÃO	ORDINÁRIO	VINCULADO	TOTAL
12.365.0052.2137.0001	GARANTIA DE ALIMENTACAO ESCOLAR CRECHE - PNAEC	562.520,85	3.984.941,68	4.547.462,53
12.365.0052.2195.0000	REMUNERACAO DE PESSOAL ATIVO DO MUNICIPIO E ENCARGOS SOCIAIS		95.464.145,26	95.464.145,26
12.365.0052.2195.0025	REMUNERACAO DE PESSOAL ATIVO DO MUNICIPIO E ENCARGOS SOCIAIS		95.464.145,26	95.464.145,26
12.365.0052.2794.0000	MANUTENCAO E REPAROS DE CENTROS DE EDUCACAO INFANTIL		873.379,31	873.379,31
12.365.0052.2794.0001	MANUTENCAO E REPAROS DE CENTROS DE EDUCACAO INFANTIL		873.379,31	873.379,31
12.365.0052.2795.0000	APOIO A INSTITUICOES CONVENIADAS DE ATENDIMENTO A CRIANCAS DE 1 A 3 ANOS - CRECHES		30.199.199,13	30.199.199,13
12.365.0052.2795.0001	APOIO A INSTITUICOES CONVENIADAS DE ATENDIMENTO A CRIANCAS DE 1 A 3 ANOS - CRECHES - SR I		3.253.802,90	3.253.802,90
12.365.0052.2795.0002	APOIO A INSTITUICOES CONVENIADAS DE ATENDIMENTO A CRIANCAS DE 1 A 3 ANOS - CRECHES - SR II		4.591.649,55	4.591.649,55
12.365.0052.2795.0003	APOIO A INSTITUICOES CONVENIADAS DE ATENDIMENTO A CRIANCAS DE 1 A 3 ANOS - CRECHES - SR III		5.913.526,05	5.913.526,05
12.365.0052.2795.0004	APOIO A INSTITUICOES CONVENIADAS DE ATENDIMENTO A CRIANCAS DE 1 A 3 ANOS - CRECHES - SR IV		3.802.642,12	3.802.642,12
12.365.0052.2795.0005	APOIO A INSTITUICOES CONVENIADAS DE ATENDIMENTO A CRIANCAS DE 1 A 3 ANOS - CRECHES - SR V		6.698.171,52	6.698.171,52
12.365.0052.2795.0006	APOIO A INSTITUICOES CONVENIADAS DE ATENDIMENTO A CRIANCAS DE 1 A 3 ANOS - CRECHES - SR VI		5.939.406,99	5.939.406,99
12.366.0000.0000.0000	EDUCACAO DE JOVENS E ADULTOS	151.999,14	910.716,92	1.062.716,06
12.366.0043.0000.0000	EDUCACAO DE JOVENS E ADULTOS	151.999,14	910.716,92	1.062.716,06
12.366.0043.2138.0000	GARANTIA DE ALIMENTACAO ESCOLAR - EJA	151.999,14	910.716,92	1.062.716,06
12.366.0043.2138.0001	GARANTIA DE ALIMENTACAO ESCOLAR - EJA	151.999,14	910.716,92	1.062.716,06
12.367.0000.0000.0000	EDUCACAO ESPECIAL		75.900,90	75.900,90
12.367.0105.0000.0000	MELHORIA DA QUALIDADE DA EDUCACAO BASICA		75.900,90	75.900,90
12.367.0105.2973.0000	CONVENIO COM INSTITUICOES DE ATENDIMENTO A CRIANCA E ADOLESCENTE COM NECESSIDADES ESPECIAIS		75.900,90	75.900,90
12.367.0105.2973.0001	CONVENIO COM INSTITUICOES DE ATENDIMENTO A CRIANCA E ADOLESCENTE COM NECESSIDADES ESPECIAIS		75.900,90	75.900,90
12.368.0000.0000.0000	EDUCACAO BASICA	3.335.866,10	127.464.302,94	130.800.169,04
12.368.0042.0000.0000	DESENVOLVIMENTO DO ENSINO FUNDAMENTAL	1.796.747,79	23.003.810,15	24.800.557,94
12.368.0042.1129.0000	IMPLANTACAO DE INFRAESTRUTURA ESPORTIVA NAS ESCOLAS		1.705.441,63	1.705.441,63
12.368.0042.1129.0001	IMPLANTACAO DE INFRAESTRUTURA ESPORTIVA NAS ESCOLAS - SR I		56.969,64	56.969,64
12.368.0042.1129.0005	IMPLANTACAO DE INFRAESTRUTURA ESPORTIVA NAS ESCOLAS		933.238,80	933.238,80



ORÇAMENTO GERAL

24901 - FUNDO MUNICIPAL DE EDUCACAO

CÓDIGO	ESPECIFICAÇÃO	PROGRAMA DE TRABALHO		
		ORDINÁRIO	VINCULADO	TOTAL
12.368.0042.1129.0006	IMPLANTACAO DE INFRAESTRUTURA ESPORTIVA NAS ESCOLAS - SR VI		715.233,19	715.233,19
12.368.0042.1226.0000	REFORMA E AMPLIACAO DE UNIDADES ESCOLARES - ENSINO FUNDAMENTAL		4.397.584,67	4.397.584,67
12.368.0042.1226.0001	REFORMA E AMPLIACAO DE UNIDADES ESCOLARES - ENSINO FUNDAMENTAL - SR I		356.207,01	356.207,01
12.368.0042.1226.0002	REFORMA E AMPLIACAO DE UNIDADES ESCOLARES - ENSINO FUNDAMENTAL - SR II		382.896,63	382.896,63
12.368.0042.1226.0004	REFORMA E AMPLIACAO DE UNIDADES ESCOLARES - ENSINO FUNDAMENTAL - SR IV		470.639,63	470.639,63
12.368.0042.1226.0005	REFORMA E AMPLIACAO DE UNIDADES ESCOLARES - ENSINO FUNDAMENTAL - SR V		1.826.150,30	1.826.150,30
12.368.0042.1226.0006	REFORMA E AMPLIACAO DE UNIDADES ESCOLARES - ENSINO FUNDAMENTAL - SR VI		1.361.691,10	1.361.691,10
12.368.0042.2135.0000	GARANTIA DE ALIMENTACAO ESCOLAR - ENSINO FUNDAMENTAL - PNAEF	1.608.748,04	16.836.087,00	18.444.835,04
12.368.0042.2135.0001	GARANTIA DE ALIMENTACAO ESCOLAR - ENSINO FUNDAMENTAL - PNAEF	1.608.748,04	16.836.087,00	18.444.835,04
12.368.0042.2136.0000	GARANTIA DE ALIMENTACAO ESCOLAR ENSINO FUNDAMENTAL - MAIS EDUCACAO	187.999,75	64.696,85	252.696,60
12.368.0042.2136.0001	GARANTIA DE ALIMENTACAO ESCOLAR ENSINO FUNDAMENTAL - MAIS EDUCACAO	187.999,75	64.696,85	252.696,60
12.368.0105.0000.0000	MELHORIA DA QUALIDADE DA EDUCACAO BASICA	1.539.118,31	104.460.492,79	105.999.611,10
12.368.0105.1130.0000	AQUISICAO DE IMOVEIS PARA IMPLANTACAO DE UNIDADES ESCOLARES		352.000,00	352.000,00
12.368.0105.1130.0001	AQUISICAO DE IMOVEIS PARA IMPLANTACAO DE UNIDADES ESCOLARES		352.000,00	352.000,00
12.368.0105.2122.0000	TRANSPORTE ESCOLAR		6.525.403,57	6.525.403,57
12.368.0105.2122.0001	TRANSPORTE ESCOLAR		6.525.403,57	6.525.403,57
12.368.0105.2131.0000	MANUTENCAO DAS ESCOLAS PELO PROGRAMA DE MANUTENCAO E DESENVOLVIMENTO DO ENSINO - PMDE		8.941.184,00	8.941.184,00
12.368.0105.2131.0001	MANUTENCAO DAS ESCOLAS PELO PROGRAMA DE MANUTENCAO E DESENVOLVIMENTO DO ENSINO - PMDE		8.941.184,00	8.941.184,00
12.368.0105.2139.0000	GARANTIA DE ALIMENTACAO ESCOLAR - AEE	77.936,66	284.559,66	362.496,32
12.368.0105.2139.0001	GARANTIA DE ALIMENTACAO ESCOLAR - AEE	77.936,66	284.559,66	362.496,32
12.368.0105.2160.0000	DESENVOLVIMENTO E AMPLIACAO DO PROGRAMA ESCOLA MUNICIPAL COM EXCELENCIA E DESEMPENHO -PMED		1.975.000,00	1.975.000,00
12.368.0105.2160.0001	DESENVOLVIMENTO E AMPLIACAO DO PROGRAMA ESCOLA MUNICIPAL COM EXCELENCIA E DESEMPENHO -PMED		1.975.000,00	1.975.000,00
12.368.0105.2161.0000	AQUISICAO E DISTRIBUICAO DO FARDAMENTO ESCOLAR		3.054.885,50	3.054.885,50
12.368.0105.2161.0001	AQUISICAO E DISTRIBUICAO DO FARDAMENTO ESCOLAR		3.054.885,50	3.054.885,50

ORÇAMENTO GERAL

24901 - FUNDO MUNICIPAL DE EDUCACAO

PROGRAMA DE TRABALHO

CÓDIGO	ESPECIFICAÇÃO	ORDINÁRIO	VINCULADO	TOTAL
12.368.0105.2162.0000	AQUISICAO E DISTRIBUICAO DE CARTEIRA DE ESTUDANTE PARA ALUNOS DA REDE MUNICIPAL	1.461.181,65	840.593,17	2.301.774,82
12.368.0105.2162.0001	AQUISICAO E DISTRIBUICAO DE CARTEIRA DE ESTUDANTE PARA ALUNOS DA REDE MUNICIPAL	1.461.181,65	840.593,17	2.301.774,82
12.368.0105.2881.0000	DESENVOLVIMENTO DA GESTAO ESCOLAR		82.486.866,89	82.486.866,89
12.368.0105.2881.0001	DESENVOLVIMENTO DA GESTAO ESCOLAR		82.486.866,89	82.486.866,89
12.846.0000.0000.0000	OUTROS ENCARGOS ESPECIAIS		60.281,07	60.281,07
12.846.0012.0000.0000	ENCARGOS GERAIS DO MUNICIPIO		60.281,07	60.281,07
12.846.0012.0017.0000	CONTRIBUICAO PARA FORMACAO DO PASEP		53.597,27	53.597,27
12.846.0012.0017.0003	CONTRIBUICAO PARA FORMACAO DO PASEP		53.597,27	53.597,27
12.846.0012.2348.0000	CUMPRIMENTO DE SENTENCAS JUDICIAIS		6.683,80	6.683,80
12.846.0012.2348.0001	CUMPRIMENTO DE SENTENCAS JUDICIAIS		6.683,80	6.683,80
	<b>TOTAL</b>	<b>27.459.762,07</b>	<b>1.413.892.829,15</b>	<b>1.441.352.591,22</b>

PREFEITURA MUNICIPAL DE FORTALEZA

24901 - FUNDO MUNICIPAL DE EDUCACAO

EXERCÍCIO DE 2018

ANEXO 9

ORÇAMENTO GERAL

DEMONSTRATIVO DAS DESPESAS POR ÓRGÃO E FUNÇÃO

	TRABALHO	EDUCACAO	CULTURA	DIREITOS DA CIDADANIA
FUNDO MUNICIPAL DE EDUCACAO	-	1.441.352.591,22	-	-
<b>TOTAL</b>				<b>1.441.352.591,22</b>

PREFEITURA MUNICIPAL DE FORTALEZA

EXERCÍCIO DE 2018

ANEXO 11

ORÇAMENTO GERAL

24901 - FUNDO MUNICIPAL DE EDUCACAO

NATUREZA DA DESPESA

CÓDIGO	ESPECIFICAÇÃO	CRÉDITOS ORÇAMENTÁRIOS E SUPLEMENTARES	CRÉDITOS ESPECIAIS E EXTRAORDINÁRIOS	TOTAL	REALIZADA EM PENHADA NO ANO	DIFERENÇA SALDO A EMPENHAR
3.0.0.0.00	DESPESAS CORRENTES	1.563.361.684,00	193.000,00	1.563.554.684,00	1.381.826.170,57	181.728.513,43
3.1.0.0.00	PESSOAL E ENCARGOS SOCIAIS	1.165.674.181,00		1.165.674.181,00	1.065.991.488,31	99.682.692,69
3.3.0.0.00	OUTRAS DESPESAS CORRENTES	397.687.503,00	193.000,00	397.880.503,00	315.834.682,26	82.045.820,74
4.0.0.0.00	DESPESAS DE CAPITAL	85.734.874,00	102.000,00	85.836.874,00	59.526.420,65	26.310.453,35
4.4.0.0.00	INVESTIMENTOS	85.734.874,00	102.000,00	85.836.874,00	59.526.420,65	26.310.453,35
<b>TOTAL</b>		<b>1.649.096.558,00</b>	<b>295.000,00</b>	<b>1.649.391.558,00</b>	<b>1.441.352.591,22</b>	<b>208.038.966,78</b>

ORÇAMENTO GERAL

24000 - SECRETARIA MUNICIPAL DA EDUCACAO

CÓDIGO	ESPECIFICAÇÃO	NATUREZA DA DESPESA		
		ELEMENTO	MODALIDADE	CATEGORIA / GRUPO
3.0.0.0.00	DESPESAS CORRENTES			1.381.826.170,57
3.1.0.0.00	PESSOAL E ENCARGOS SOCIAIS			1.065.991.488,31
3.1.9.0.00	APLICACOES DIRETAS		881.341.685,09	
3.1.9.0.04	CONTRATAÇÃO POR TEMPO DETERMINADO	143.087.330,11		
3.1.9.0.05	OUTROS BENEFÍCIOS PREVIDENCIÁRIOS	259.900,92		
3.1.9.0.11	VENCIMENTOS E VANTAGENS FIXAS - PESSOAL CIVIL	723.479.382,13		
3.1.9.0.13	CONTRIBUIÇÕES PATRONAIS	2.441.211,99		
3.1.9.0.16	OUTRAS DESPESAS VARIÁVEIS - PESSOAL CIVIL	227,81		
3.1.9.0.92	DESPESAS DE EXERCÍCIOS ANTERIORES	310.723,51		
3.1.9.0.94	INDENIZAÇÕES RESTITUIÇÕES TRABALHISTAS	580.093,16		
3.1.9.0.96	RESSARCIMENTO DE DESPESAS DE PESSOAL REQUISITADO	11.182.815,46		
3.1.9.1.00	APLICAÇÃO DIRETA DECORRENTE DE OPERAÇÃO ENTRE ÓRGÃOS, FUNDOS E ENTIDADES INTEGRANTES DOS ORÇAMENTOS FISCAL E DA SEGURIDADE SOCIAL		184.649.803,22	
3.1.9.1.13	CONTRIBUIÇÕES PATRONAIS	165.792.654,14		
3.1.9.1.92	DESPESAS DE EXERCÍCIOS ANTERIORES	18.857.149,08		
3.3.0.0.00	OUTRAS DESPESAS CORRENTES			315.834.682,26
3.3.5.0.00	TRANSFERÊNCIAS DE INSTITUIÇÕES PRIVADAS		38.664.619,62	
3.3.5.0.41	CONTRIBUIÇÕES	8.389.519,59		
3.3.5.0.43	SUBVENÇÕES SOCIAIS	30.275.100,03		
3.3.9.0.00	APLICACOES DIRETAS		277.169.185,35	
3.3.9.0.14	DIÁRIAS - CIVIL	47.650,00		
3.3.9.0.30	MATERIAL DE CONSUMO	30.058.038,68		
3.3.9.0.31	PREMIAÇÕES CULTURAIS, ARTÍSTICAS, CIENTÍFICAS, DESPORTIVAS E OUTRAS	547.192,00		
3.3.9.0.32	MATERIAL DE DISTRIBUIÇÃO GRATUITA	9.935.935,63		
3.3.9.0.34	OUTRAS DESPESAS DE PESSOAL DECORRENTES DE CONTRATOS DE TERCEIRIZAÇÃO	160.367,75		
3.3.9.0.36	OUTROS SERVIÇOS DE TERCEIROS - PESSOA FÍSICA	5.464.148,90		
3.3.9.0.37	LOCAÇÃO DE MÃO-DE-OBRA	124.952.445,35		

ORÇAMENTO GERAL

24000 - SECRETARIA MUNICIPAL DA EDUCACAO

CÓDIGO	ESPECIFICAÇÃO	NATUREZA DA DESPESA		
		ELEMENTO	MODALIDADE	CATEGORIA / GRUPO
3.3.9.0.39	OUTROS SERVICOS DE TERCEIROS - PESSOA JURIDICA	44.290.476,17		
3.3.9.0.46	AUXILIO-ALIMENTACAO	2.974.669,00		
3.3.9.0.47	OBRIGACOES TRIBUTARIAS CONTRIBUTIVAS	53.597,27		
3.3.9.0.91	SENTENCAS JUDICIAIS	6.683,80		
3.3.9.0.92	DESPESAS DE EXERCICIOS ANTERIORES	58.638.695,08		
3.3.9.0.93	INDENIZACOES E RESTITUICOES	39.285,72		
3.3.9.1.00	APLICACAO DIRETA DECORRENTE DE OPERACAO ENTRE ORGAOS, FUNDOS E ENTIDADES INTEGRANTES DOS ORCAMENTOS FISCAL E DA SEGURIDADE SOCIAL		877,29	
3.3.9.1.93	INDENIZACOES E RESTITUICOES	877,29		
4.0.0.0.00	DESPESAS DE CAPITAL			59.526.420,65
4.4.0.0.00	INVESTIMENTOS			59.526.420,65
4.4.5.0.00	TRANSFERENCIAS DE INSTITUICOES PRIVADAS		2.526.664,41	
4.4.5.0.42	AUXILIOS	2.526.664,41		
4.4.9.0.00	APLICACOES DIRETAS		56.999.756,24	
4.4.9.0.39	OUTROS SERVICOS DE TERCEIROS - PESSOA JURIDICA	3.234.134,39		
4.4.9.0.51	OBRAS E INSTALACOES	36.774.691,78		
4.4.9.0.52	EQUIPAMENTOS E MATERIAL PERMANENTE	6.551.691,72		
4.4.9.0.92	DESPESAS DE EXERCICIOS ANTERIORES	8.700.106,41		
4.4.9.0.93	INDENIZACOES E RESTITUICOES	1.739.131,94		
<b>TOTAL</b>				<b>1.441.352.591,22</b>

PREFEITURA MUNICIPAL DE FORTALEZA

24000 - SECRETARIA MUNICIPAL DA EDUCACAO

EXERCÍCIO DE 2018

ANEXO 7

ORÇAMENTO GERAL

CONSOLIDAÇÃO DAS DESPESAS POR ÓRGÃO

PROGRAMA DE TRABALHO

CÓDIGO	ESPECIFICAÇÃO	PROJETO	ATIVIDADE	TOTAL
12.000.0000.0000.0000	EDUCACAO	49.728.597,78	1.391.623.993,44	1.441.352.591,22
12.122.0000.0000.0000	ADMINISTRACAO GERAL		90.572.673,22	90.572.673,22
12.122.0001.0000.0000	GESTAO E MANUTENCAO		90.572.673,22	90.572.673,22
12.122.0001.2120.0000	MANUTENCAO DO CONSELHO MUNICIPAL DE EDUCACAO BASICA		6.210,00	6.210,00
12.122.0001.2120.0001	MANUTENCAO DO CONSELHO MUNICIPAL DE EDUCACAO BASICA		6.210,00	6.210,00
12.122.0001.2195.0000	REMUNERACAO DE PESSOAL ATIVO DO MUNICIPIO E ENCARGOS SOCIAIS		88.724.327,10	88.724.327,10
12.122.0001.2195.0023	REMUNERACAO DE PESSOAL ATIVO DO MUNICIPIO E ENCARGOS SOCIAIS		88.724.327,10	88.724.327,10
12.122.0001.2786.0000	COMUNICACAO DE GOVERNO		1.842.136,12	1.842.136,12
12.122.0001.2786.0001	COMUNICACAO DE GOVERNO		1.842.136,12	1.842.136,12
12.126.0000.0000.0000	TECNOLOGIA DA INFORMACAO	136.060,00		136.060,00
12.126.0001.0000.0000	GESTAO E MANUTENCAO	136.060,00		136.060,00
12.126.0001.1005.0000	AQUISICAO E IMPLANTACAO DE PRODUTOS E SERVICOS DE TI	136.060,00		136.060,00
12.126.0001.1005.0018	AQUISICAO E IMPLANTACAO DE PRODUTOS E SERVICOS DE TI	136.060,00		136.060,00
12.361.0000.0000.0000	ENSINO FUNDAMENTAL	28.632.176,13	1.027.802.994,22	1.056.435.170,35
12.361.0042.0000.0000	DESENVOLVIMENTO DO ENSINO FUNDAMENTAL		1.020.857.043,92	1.020.857.043,92
12.361.0042.2124.0000	MANUTENCAO E QUALIFICACAO DO ENSINO FUNDAMENTAL		135.077.610,73	135.077.610,73
12.361.0042.2124.0001	MANUTENCAO E QUALIFICACAO DO ENSINO FUNDAMENTAL		135.077.610,73	135.077.610,73
12.361.0042.2195.0000	REMUNERACAO DE PESSOAL ATIVO DO MUNICIPIO E ENCARGOS SOCIAIS		881.803.015,95	881.803.015,95
12.361.0042.2195.0024	REMUNERACAO DE PESSOAL ATIVO DO MUNICIPIO E ENCARGOS SOCIAIS		881.803.015,95	881.803.015,95
12.361.0042.2792.0000	MANUTENCAO E REPAROS DE EQUIPAMENTOS ESCOLARES		3.976.417,24	3.976.417,24
12.361.0042.2792.0001	MANUTENCAO E REPAROS DE EQUIPAMENTOS ESCOLARES		3.976.417,24	3.976.417,24
12.361.0193.0000.0000	DESENVOLVIMENTO DA POLITICA DE EDUCACAO EM TEMPO INTEGRAL	28.632.176,13	6.945.950,30	35.578.126,43
12.361.0193.1255.0000	CONSTRUCAO DE ESCOLAS EM TEMPO INTEGRAL	24.882.234,18		24.882.234,18
12.361.0193.1255.0001	CONSTRUCAO DE ESCOLAS EM TEMPO INTEGRAL - SR I	2.515.523,43		2.515.523,43
12.361.0193.1255.0003	CONSTRUCAO DE ESCOLAS EM TEMPO INTEGRAL - SR III	328.000,00		328.000,00

PREFEITURA MUNICIPAL DE FORTALEZA

24000 - SECRETARIA MUNICIPAL DA EDUCACAO

EXERCÍCIO DE 2018

ANEXO 7

ORÇAMENTO GERAL

CONSOLIDAÇÃO DAS DESPESAS POR ÓRGÃO

PROGRAMA DE TRABALHO

CÓDIGO	ESPECIFICAÇÃO	PROJETO	ATIVIDADE	TOTAL
12.361.0193.1255.0004	CONSTRUCAO DE ESCOLAS EM TEMPO INTEGRAL - SR IV	515.279,53		515.279,53
12.361.0193.1255.0005	CONSTRUCAO DE ESCOLAS EM TEMPO INTEGRAL - SR V	13.983.658,60		13.983.658,60
12.361.0193.1255.0006	CONSTRUCAO DE ESCOLAS EM TEMPO INTEGRAL - SR VI	7.539.772,62		7.539.772,62
12.361.0193.1256.0000	ADEQUACAO DE ESCOLAS PARA TEMPO INTEGRAL	3.749.941,95		3.749.941,95
12.361.0193.1256.0001	ADEQUACAO DE ESCOLAS PARA TEMPO INTEGRAL - SR I	877.679,66		877.679,66
12.361.0193.1256.0002	ADEQUACAO DE ESCOLAS PARA TEMPO INTEGRAL - SR III	1.090.867,80		1.090.867,80
12.361.0193.1256.0003	ADEQUACAO DE ESCOLAS PARA TEMPO INTEGRAL - SR V	412.167,12		412.167,12
12.361.0193.1256.0004	ADEQUACAO DE ESCOLAS PARA TEMPO INTEGRAL - MUNICIPIO	1.369.227,37		1.369.227,37
12.361.0193.2109.0000	MANUTENCAO DA POLITICA DE EDUCACAO INTEGRAL, EM TEMPO INTEGRAL		5.352.188,42	5.352.188,42
12.361.0193.2109.0001	MANUTENCAO DA POLITICA DE EDUCACAO INTEGRAL, EM TEMPO INTEGRAL		5.352.188,42	5.352.188,42
12.361.0193.2127.0000	DESENVOLVIMENTO DO PROGRAMA NOVO MAIS EDUCACAO		1.593.761,88	1.593.761,88
12.361.0193.2127.0001	DESENVOLVIMENTO DO PROGRAMA NOVO MAIS EDUCACAO		1.593.761,88	1.593.761,88
12.365.0000.0000.0000	EDUCACAO INFANTIL	14.505.335,35	147.704.285,23	162.209.620,58
12.365.0052.0000.0000	DESENVOLVIMENTO DA EDUCACAO INFANTIL	14.505.335,35	147.704.285,23	162.209.620,58
12.365.0052.1229.0000	CONSTRUCAO DE CENTROS DE EDUCACAO INFANTIL	14.268.661,80		14.268.661,80
12.365.0052.1229.0001	CONSTRUCAO DE CENTROS DE EDUCACAO INFANTIL - SR II	22.817,18		22.817,18
12.365.0052.1229.0002	CONSTRUCAO DE CENTROS DE EDUCACAO INFANTIL - SR V	4.652.170,10		4.652.170,10
12.365.0052.1229.0003	CONSTRUCAO DE CENTROS DE EDUCACAO INFANTIL - SR VI	5.609.999,58		5.609.999,58
12.365.0052.1229.0004	CONSTRUCAO DE CENTROS DE EDUCACAO INFANTIL - MUNICIPIO	3.983.674,94		3.983.674,94
12.365.0052.1252.0000	REFORMA E AMPLIACAO DE CENTROS DE EDUCACAO INFANTIL	236.673,55		236.673,55
12.365.0052.1252.0004	REFORMA E AMPLIACAO DE CENTROS DE EDUCACAO INFANTIL - SR V	145.912,16		145.912,16
12.365.0052.1252.0005	REFORMA E AMPLIACAO DE CENTROS DE EDUCACAO INFANTIL - SR VI	90.761,39		90.761,39
12.365.0052.2113.0000	GERENCIAMENTO E MANUTENCAO DAS POLITICAS DE EDUCACAO INFANTIL		13.914.028,06	13.914.028,06
12.365.0052.2113.0001	GERENCIAMENTO E MANUTENCAO DAS POLITICAS DE EDUCACAO INFANTIL		13.914.028,06	13.914.028,06

PREFEITURA MUNICIPAL DE FORTALEZA

24000 - SECRETARIA MUNICIPAL DA EDUCACAO

EXERCÍCIO DE 2018

ANEXO 7

ORÇAMENTO GERAL

CONSOLIDAÇÃO DAS DESPESAS POR ÓRGÃO

PROGRAMA DE TRABALHO

CÓDIGO	ESPECIFICAÇÃO	PROJETO	ATIVIDADE	TOTAL
12.365.0052.2134.0000	GARANTIA DE ALIMENTACAO ESCOLAR - PRE-ESCOLAR - PNAEP		2.706.070,94	2.706.070,94
12.365.0052.2134.0001	GARANTIA DE ALIMENTACAO ESCOLAR - PRE-ESCOLAR - PNAEP		2.706.070,94	2.706.070,94
12.365.0052.2137.0000	GARANTIA DE ALIMENTACAO ESCOLAR CRECHE - PNAEC		4.547.462,53	4.547.462,53
12.365.0052.2137.0001	GARANTIA DE ALIMENTACAO ESCOLAR CRECHE - PNAEC		4.547.462,53	4.547.462,53
12.365.0052.2195.0000	REMUNERACAO DE PESSOAL ATIVO DO MUNICIPIO E ENCARGOS SOCIAIS		95.464.145,26	95.464.145,26
12.365.0052.2195.0025	REMUNERACAO DE PESSOAL ATIVO DO MUNICIPIO E ENCARGOS SOCIAIS		95.464.145,26	95.464.145,26
12.365.0052.2794.0000	MANUTENCAO E REPAROS DE CENTROS DE EDUCACAO INFANTIL		873.379,31	873.379,31
12.365.0052.2794.0001	MANUTENCAO E REPAROS DE CENTROS DE EDUCACAO INFANTIL		873.379,31	873.379,31
12.365.0052.2795.0000	APOIO A INSTITUICOES CONVENIADAS DE ATENDIMENTO A CRIANCAS DE 1 A 3 ANOS - CRECHES		30.199.199,13	30.199.199,13
12.365.0052.2795.0001	APOIO A INSTITUICOES CONVENIADAS DE ATENDIMENTO A CRIANCAS DE 1 A 3 ANOS - CRECHES - SR I		3.253.802,90	3.253.802,90
12.365.0052.2795.0002	APOIO A INSTITUICOES CONVENIADAS DE ATENDIMENTO A CRIANCAS DE 1 A 3 ANOS - CRECHES - SR II		4.591.649,55	4.591.649,55
12.365.0052.2795.0003	APOIO A INSTITUICOES CONVENIADAS DE ATENDIMENTO A CRIANCAS DE 1 A 3 ANOS - CRECHES - SR III		5.913.526,05	5.913.526,05
12.365.0052.2795.0004	APOIO A INSTITUICOES CONVENIADAS DE ATENDIMENTO A CRIANCAS DE 1 A 3 ANOS - CRECHES - SR IV		3.802.642,12	3.802.642,12
12.365.0052.2795.0005	APOIO A INSTITUICOES CONVENIADAS DE ATENDIMENTO A CRIANCAS DE 1 A 3 ANOS - CRECHES - SR V		6.698.171,52	6.698.171,52
12.365.0052.2795.0006	APOIO A INSTITUICOES CONVENIADAS DE ATENDIMENTO A CRIANCAS DE 1 A 3 ANOS - CRECHES - SR VI		5.939.406,99	5.939.406,99
12.366.0000.0000.0000	EDUCACAO DE JOVENS E ADULTOS		1.062.716,06	1.062.716,06
12.366.0043.0000.0000	EDUCACAO DE JOVENS E ADULTOS		1.062.716,06	1.062.716,06
12.366.0043.2138.0000	GARANTIA DE ALIMENTACAO ESCOLAR - EJA		1.062.716,06	1.062.716,06
12.366.0043.2138.0001	GARANTIA DE ALIMENTACAO ESCOLAR - EJA		1.062.716,06	1.062.716,06
12.367.0000.0000.0000	EDUCACAO ESPECIAL		75.900,90	75.900,90
12.367.0105.0000.0000	MELHORIA DA QUALIDADE DA EDUCACAO BASICA		75.900,90	75.900,90
12.367.0105.2973.0000	CONVENIO COM INSTITUICOES DE ATENDIMENTO A CRIANCA E ADOLESCENTE COM NECESSIDADES ESPECIAIS		75.900,90	75.900,90
12.367.0105.2973.0001	CONVENIO COM INSTITUICOES DE ATENDIMENTO A CRIANCA E ADOLESCENTE COM NECESSIDADES ESPECIAIS		75.900,90	75.900,90
12.368.0000.0000.0000	EDUCACAO BASICA	6.455.026,30	124.345.142,74	130.800.169,04
12.368.0042.0000.0000	DESENVOLVIMENTO DO ENSINO FUNDAMENTAL	6.103.026,30	18.697.531,64	24.800.557,94



PREFEITURA MUNICIPAL DE FORTALEZA

24000 - SECRETARIA MUNICIPAL DA EDUCACAO

EXERCÍCIO DE 2018

ANEXO 7

ORÇAMENTO GERAL

CONSOLIDAÇÃO DAS DESPESAS POR ÓRGÃO

PROGRAMA DE TRABALHO

CÓDIGO	ESPECIFICAÇÃO	PROJETO	ATIVIDADE	TOTAL
12.368.0042.1129.0000	IMPLANTACAO DE INFRAESTRUTURA ESPORTIVA NAS ESCOLAS	1.705.441,63		1.705.441,63
12.368.0042.1129.0001	IMPLANTACAO DE INFRAESTRUTURA ESPORTIVA NAS ESCOLAS - SR I	56.969,64		56.969,64
12.368.0042.1129.0005	IMPLANTACAO DE INFRAESTRUTURA ESPORTIVA NAS ESCOLAS	933.238,80		933.238,80
12.368.0042.1129.0006	IMPLANTACAO DE INFRAESTRUTURA ESPORTIVA NAS ESCOLAS - SR VI	715.233,19		715.233,19
12.368.0042.1226.0000	REFORMA E AMPLIACAO DE UNIDADES ESCOLARES - ENSINO FUNDAMENTAL	4.397.584,67		4.397.584,67
12.368.0042.1226.0001	REFORMA E AMPLIACAO DE UNIDADES ESCOLARES - ENSINO FUNDAMENTAL - SR I	356.207,01		356.207,01
12.368.0042.1226.0002	REFORMA E AMPLIACAO DE UNIDADES ESCOLARES - ENSINO FUNDAMENTAL - SR II	382.896,63		382.896,63
12.368.0042.1226.0004	REFORMA E AMPLIACAO DE UNIDADES ESCOLARES - ENSINO FUNDAMENTAL - SR IV	470.639,63		470.639,63
12.368.0042.1226.0005	REFORMA E AMPLIACAO DE UNIDADES ESCOLARES - ENSINO FUNDAMENTAL - SR V	1.826.150,30		1.826.150,30
12.368.0042.1226.0006	REFORMA E AMPLIACAO DE UNIDADES ESCOLARES - ENSINO FUNDAMENTAL - SR VI	1.361.691,10		1.361.691,10
12.368.0042.2135.0000	GARANTIA DE ALIMENTACAO ESCOLAR - ENSINO FUNDAMENTAL - PNAEF		18.444.835,04	18.444.835,04
12.368.0042.2135.0001	GARANTIA DE ALIMENTACAO ESCOLAR - ENSINO FUNDAMENTAL - PNAEF		18.444.835,04	18.444.835,04
12.368.0042.2136.0000	GARANTIA DE ALIMENTACAO ESCOLAR ENSINO FUNDAMENTAL - MAIS EDUCACAO		252.696,60	252.696,60
12.368.0042.2136.0001	GARANTIA DE ALIMENTACAO ESCOLAR ENSINO FUNDAMENTAL - MAIS EDUCACAO		252.696,60	252.696,60
12.368.0105.0000.0000	MELHORIA DA QUALIDADE DA EDUCACAO BASICA	352.000,00	105.647.611,10	105.999.611,10
12.368.0105.1130.0000	AQUISICAO DE IMOVEIS PARA IMPLANTACAO DE UNIDADES ESCOLARES	352.000,00		352.000,00
12.368.0105.1130.0001	AQUISICAO DE IMOVEIS PARA IMPLANTACAO DE UNIDADES ESCOLARES	352.000,00		352.000,00
12.368.0105.2122.0000	TRANSPORTE ESCOLAR		6.525.403,57	6.525.403,57
12.368.0105.2122.0001	TRANSPORTE ESCOLAR		6.525.403,57	6.525.403,57
12.368.0105.2131.0000	MANUTENCAO DAS ESCOLAS PELO PROGRAMA DE MANUTENCAO E DESENVOLVIMENTO DO ENSINO - PMDE		8.941.184,00	8.941.184,00
12.368.0105.2131.0001	MANUTENCAO DAS ESCOLAS PELO PROGRAMA DE MANUTENCAO E DESENVOLVIMENTO DO ENSINO - PMDE		8.941.184,00	8.941.184,00
12.368.0105.2139.0000	GARANTIA DE ALIMENTACAO ESCOLAR - AEE		362.496,32	362.496,32
12.368.0105.2139.0001	GARANTIA DE ALIMENTACAO ESCOLAR - AEE		362.496,32	362.496,32
12.368.0105.2160.0000	DESENVOLVIMENTO E AMPLIACAO DO PROGRAMA ESCOLA MUNICIPAL COM EXCELENCIA E DESEMPENHO -PMED		1.975.000,00	1.975.000,00
12.368.0105.2160.0001	DESENVOLVIMENTO E AMPLIACAO DO PROGRAMA ESCOLA MUNICIPAL COM EXCELENCIA E DESEMPENHO -PMED		1.975.000,00	1.975.000,00

PREFEITURA MUNICIPAL DE FORTALEZA

24000 - SECRETARIA MUNICIPAL DA EDUCACAO

EXERCÍCIO DE 2018

ANEXO 7

ORÇAMENTO GERAL

CONSOLIDAÇÃO DAS DESPESAS POR ÓRGÃO

PROGRAMA DE TRABALHO

CÓDIGO	ESPECIFICAÇÃO	PROJETO	ATIVIDADE	TOTAL
12.368.0105.2161.0000	AQUISICAO E DISTRIBUICAO DO FARDAMENTO ESCOLAR		3.054.885,50	3.054.885,50
12.368.0105.2161.0001	AQUISICAO E DISTRIBUICAO DO FARDAMENTO ESCOLAR		3.054.885,50	3.054.885,50
12.368.0105.2162.0000	AQUISICAO E DISTRIBUICAO DE CARTEIRA DE ESTUDANTE PARA ALUNOS DA REDE MUNICIPAL		2.301.774,82	2.301.774,82
12.368.0105.2162.0001	AQUISICAO E DISTRIBUICAO DE CARTEIRA DE ESTUDANTE PARA ALUNOS DA REDE MUNICIPAL		2.301.774,82	2.301.774,82
12.368.0105.2881.0000	DESENVOLVIMENTO DA GESTAO ESCOLAR		82.486.866,89	82.486.866,89
12.368.0105.2881.0001	DESENVOLVIMENTO DA GESTAO ESCOLAR		82.486.866,89	82.486.866,89
12.846.0000.0000.0000	OUTROS ENCARGOS ESPECIAIS		60.281,07	60.281,07
12.846.0012.0000.0000	ENCARGOS GERAIS DO MUNICIPIO		60.281,07	60.281,07
12.846.0012.0017.0000	CONTRIBUICAO PARA FORMACAO DO PASEP		53.597,27	53.597,27
12.846.0012.0017.0003	CONTRIBUICAO PARA FORMACAO DO PASEP		53.597,27	53.597,27
12.846.0012.2348.0000	CUMPRIMENTO DE SENTENCAS JUDICIAIS		6.683,80	6.683,80
12.846.0012.2348.0001	CUMPRIMENTO DE SENTENCAS JUDICIAIS		6.683,80	6.683,80
<b>TOTAL</b>		<b>49.728.597,78</b>	<b>1.391.623.993,44</b>	<b>1.441.352.591,22</b>

ORÇAMENTO GERAL

25201 - INSTITUTO DR. JOSE FROTA

CÓDIGO	ESPECIFICAÇÃO	NATUREZA DA DESPESA		CATEGORIA / GRUPO
		ELEMENTO	MODALIDADE	
3.0.0.0.00	DESPESAS CORRENTES			357.525.537,90
3.1.0.0.00	PESSOAL E ENCARGOS SOCIAIS			269.614.004,41
3.1.9.0.00	APLICACOES DIRETAS		229.889.648,01	
3.1.9.0.05	OUTROS BENEFICIOS PREVIDENCIARIOS	59.308,35		
3.1.9.0.11	VENCIMENTOS E VANTAGENS FIXAS - PESSOAL CIVIL	225.459.934,80		
3.1.9.0.13	CONTRIBUICOES PATRONAIS	1.319.860,77		
3.1.9.0.16	OUTRAS DESPESAS VARIAVEIS - PESSOAL CIVIL	1.662.824,63		
3.1.9.0.91	SENTENCAS JUDICIAIS	425.484,77		
3.1.9.0.92	DESPESAS DE EXERCICIOS ANTERIORES	643.738,61		
3.1.9.0.96	RESSARCIMENTO DE DESPESAS DE PESSOAL REQUISITADO	318.496,08		
3.1.9.1.00	APLICACAO DIRETA DECORRENTE DE OPERACAO ENTRE ORGAOS, FUNDOS E ENTIDADES INTEGRANTES DOS ORCAMENTOS FISCAL E DA SEGURIDADE SOCIAL		39.724.356,40	
3.1.9.1.13	CONTRIBUICOES PATRONAIS	39.724.356,40		
3.3.0.0.00	OUTRAS DESPESAS CORRENTES			87.911.533,49
3.3.9.0.00	APLICACOES DIRETAS		87.911.533,49	
3.3.9.0.14	DIARIAS - CIVIL	5.000,00		
3.3.9.0.30	MATERIAL DE CONSUMO	35.890.791,65		
3.3.9.0.36	OUTROS SERVICOS DE TERCEIROS - PESSOA FISICA	2.077.292,71		
3.3.9.0.37	LOCACAO DE MAO-DE-OBRA	19.225.878,01		
3.3.9.0.39	OUTROS SERVICOS DE TERCEIROS - PESSOA JURIDICA	26.245.610,54		
3.3.9.0.46	AUXILIO-ALIMENTACAO	823.571,00		
3.3.9.0.47	OBRIGACOES TRIBUTARIAS CONTRIBUTIVAS	13.407,56		
3.3.9.0.92	DESPESAS DE EXERCICIOS ANTERIORES	3.628.422,53		
3.3.9.0.93	INDENIZACOES E RESTITUICOES	1.559,49		
4.0.0.0.00	DESPESAS DE CAPITAL			3.921.435,01
4.4.0.0.00	INVESTIMENTOS			3.921.435,01
4.4.9.0.00	APLICACOES DIRETAS		3.921.435,01	
4.4.9.0.52	EQUIPAMENTOS E MATERIAL PERMANENTE	3.921.435,01		
<b>TOTAL</b>				<b>361.446.972,91</b>

ORÇAMENTO GERAL

25201 - INSTITUTO DR. JOSE FROTA

CÓDIGO	ESPECIFICAÇÃO	PROGRAMA DE TRABALHO		
		PROJETO	ATIVIDADE	TOTAL
10.000.0000.0000.0000	SAUDE	3.618.152,06	357.389.928,52	361.008.080,58
10.122.0000.0000.0000	ADMINISTRACAO GERAL		6.376.190,94	6.376.190,94
10.122.0001.0000.0000	GESTAO E MANUTENCAO		6.376.190,94	6.376.190,94
10.122.0001.2016.0000	MANUTENCAO E FUNCIONAMENTO ADMINISTRATIVO		6.376.190,94	6.376.190,94
10.122.0001.2016.0024	MANUTENCAO E FUNCIONAMENTO ADMINISTRATIVO		6.376.190,94	6.376.190,94
10.126.0000.0000.0000	TECNOLOGIA DA INFORMACAO	19.600,00		19.600,00
10.126.0001.0000.0000	GESTAO E MANUTENCAO	19.600,00		19.600,00
10.126.0001.1005.0000	AQUISICAO E IMPLANTACAO DE PRODUTOS E SERVICOS DE TI	19.600,00		19.600,00
10.126.0001.1005.0019	AQUISICAO E IMPLANTACAO DE PRODUTOS E SERVICOS DE TI	19.600,00		19.600,00
10.128.0000.0000.0000	FORMACAO DE RECURSOS HUMANOS		5.000,00	5.000,00
10.128.0121.0000.0000	GESTAO DO TRABALHO E EDUCACAO NA SAUDE		5.000,00	5.000,00
10.128.0121.2252.0000	VALORIZACAO DA GESTAO DO TRABALHO		5.000,00	5.000,00
10.128.0121.2252.0001	VALORIZACAO DA GESTAO DO TRABALHO		5.000,00	5.000,00
10.302.0000.0000.0000	ASSISTENCIA HOSPITALAR E AMBULATORIAL	3.598.552,06	351.008.737,58	354.607.289,64
10.302.0001.0000.0000	GESTAO E MANUTENCAO		269.188.519,64	269.188.519,64
10.302.0001.2195.0000	REMUNERACAO DE PESSOAL ATIVO DO MUNICIPIO E ENCARGOS SOCIAIS		269.188.519,64	269.188.519,64
10.302.0001.2195.0026	REMUNERACAO DE PESSOAL ATIVO DO MUNICIPIO E ENCARGOS SOCIAIS		269.188.519,64	269.188.519,64
10.302.0124.0000.0000	ATENCAO TERCIARIA A SAUDE	3.598.552,06	81.820.217,94	85.418.770,00
10.302.0124.1648.0000	AMPLIACAO, REFORMA E AQUISICAO DE EQUIPAMENTOS	3.598.552,06		3.598.552,06
10.302.0124.1648.0001	AMPLIACAO, REFORMA E AQUISICAO DE EQUIPAMENTOS	3.598.552,06		3.598.552,06
10.302.0124.2470.0000	ASSISTENCIA HOSPITALAR DE URGENCIA E EMERGENCIA		81.820.217,94	81.820.217,94
10.302.0124.2470.0001	ASSISTENCIA HOSPITALAR DE URGENCIA E EMERGENCIA		81.820.217,94	81.820.217,94
28.000.0000.0000.0000	ENCARGOS ESPECIAIS		438.892,33	438.892,33
28.846.0000.0000.0000	OUTROS ENCARGOS ESPECIAIS		438.892,33	438.892,33
28.846.0012.0000.0000	ENCARGOS GERAIS DO MUNICIPIO		438.892,33	438.892,33
28.846.0012.0017.0000	CONTRIBUICAO PARA FORMACAO DO PASEP		13.407,56	13.407,56
28.846.0012.0017.0004	CONTRIBUICAO PARA FORMACAO DO PASEP		13.407,56	13.407,56
28.846.0012.0024.0000	CUMPRIMENTO DE SENTENCA JUDICIAL		425.484,77	425.484,77
28.846.0012.0024.0005	CUMPRIMENTO DE SENTENCA JUDICIAL		425.484,77	425.484,77
<b>TOTAL</b>		<b>3.618.152,06</b>	<b>357.828.820,85</b>	<b>361.446.972,91</b>

ORÇAMENTO GERAL

25201 - INSTITUTO DR. JOSE FROTA

CÓDIGO	ESPECIFICAÇÃO	PROGRAMA DE TRABALHO		
		ORDINÁRIO	VINCULADO	TOTAL
10.000.0000.0000.0000	SAUDE		361.008.080,58	361.008.080,58
10.122.0000.0000.0000	ADMINISTRACAO GERAL		6.376.190,94	6.376.190,94
10.122.0001.0000.0000	GESTAO E MANUTENCAO		6.376.190,94	6.376.190,94
10.122.0001.2016.0000	MANUTENCAO E FUNCIONAMENTO ADMINISTRATIVO		6.376.190,94	6.376.190,94
10.122.0001.2016.0024	MANUTENCAO E FUNCIONAMENTO ADMINISTRATIVO		6.376.190,94	6.376.190,94
10.126.0000.0000.0000	TECNOLOGIA DA INFORMACAO		19.600,00	19.600,00
10.126.0001.0000.0000	GESTAO E MANUTENCAO		19.600,00	19.600,00
10.126.0001.1005.0000	AQUISICAO E IMPLANTACAO DE PRODUTOS E SERVICOS DE TI		19.600,00	19.600,00
10.126.0001.1005.0019	AQUISICAO E IMPLANTACAO DE PRODUTOS E SERVICOS DE TI		19.600,00	19.600,00
10.128.0000.0000.0000	FORMACAO DE RECURSOS HUMANOS		5.000,00	5.000,00
10.128.0121.0000.0000	GESTAO DO TRABALHO E EDUCACAO NA SAUDE		5.000,00	5.000,00
10.128.0121.2252.0000	VALORIZACAO DA GESTAO DO TRABALHO		5.000,00	5.000,00
10.128.0121.2252.0001	VALORIZACAO DA GESTAO DO TRABALHO		5.000,00	5.000,00
10.302.0000.0000.0000	ASSISTENCIA HOSPITALAR E AMBULATORIAL		354.607.289,64	354.607.289,64
10.302.0001.0000.0000	GESTAO E MANUTENCAO		269.188.519,64	269.188.519,64
10.302.0001.2195.0000	REMUNERACAO DE PESSOAL ATIVO DO MUNICIPIO E ENCARGOS SOCIAIS		269.188.519,64	269.188.519,64
10.302.0001.2195.0026	REMUNERACAO DE PESSOAL ATIVO DO MUNICIPIO E ENCARGOS SOCIAIS		269.188.519,64	269.188.519,64
10.302.0124.0000.0000	ATENCAO TERCIARIA A SAUDE		85.418.770,00	85.418.770,00
10.302.0124.1648.0000	AMPLIACAO, REFORMA E AQUISICAO DE EQUIPAMENTOS		3.598.552,06	3.598.552,06
10.302.0124.1648.0001	AMPLIACAO, REFORMA E AQUISICAO DE EQUIPAMENTOS		3.598.552,06	3.598.552,06
10.302.0124.2470.0000	ASSISTENCIA HOSPITALAR DE URGENCIA E EMERGENCIA		81.820.217,94	81.820.217,94
10.302.0124.2470.0001	ASSISTENCIA HOSPITALAR DE URGENCIA E EMERGENCIA		81.820.217,94	81.820.217,94
28.000.0000.0000.0000	ENCARGOS ESPECIAIS		438.892,33	438.892,33
28.846.0000.0000.0000	OUTROS ENCARGOS ESPECIAIS		438.892,33	438.892,33
28.846.0012.0000.0000	ENCARGOS GERAIS DO MUNICIPIO		438.892,33	438.892,33
28.846.0012.0017.0000	CONTRIBUICAO PARA FORMACAO DO PASEP		13.407,56	13.407,56
28.846.0012.0017.0004	CONTRIBUICAO PARA FORMACAO DO PASEP		13.407,56	13.407,56
28.846.0012.0024.0000	CUMPRIMENTO DE SENTENCA JUDICIAL		425.484,77	425.484,77
28.846.0012.0024.0005	CUMPRIMENTO DE SENTENCA JUDICIAL		425.484,77	425.484,77
<b>TOTAL</b>			<b>361.446.972,91</b>	<b>361.446.972,91</b>

PREFEITURA MUNICIPAL DE FORTALEZA

25201 - INSTITUTO DR. JOSE FROTA

EXERCÍCIO DE 2018

ANEXO 9

ORÇAMENTO GERAL

DEMONSTRATIVO DAS DESPESAS POR ÓRGÃO E FUNÇÃO

	SEGURANCA PUBLICA	ASSISTENCIA SOCIAL	PREVIDENCIA SOCIAL	SAUDE
INSTITUTO DR. JOSE FROTA	-	-	-	361.008.080,58
	ENERGIA	DESPORTO E LAZER	ENCARGOS ESPECIAIS	RESERVA DE CONTINGENCIA
INSTITUTO DR. JOSE FROTA	-	-	438.892,33	-
<b>TOTAL</b>				<b>361.446.972,91</b>

PREFEITURA MUNICIPAL DE FORTALEZA

EXERCÍCIO DE 2018

ANEXO 11

ORÇAMENTO GERAL

25201 - INSTITUTO DR. JOSE FROTA

NATUREZA DA DESPESA

CÓDIGO	ESPECIFICAÇÃO	CRÉDITOS ORÇAMENTÁRIOS E SUPLEMENTARES	CRÉDITOS ESPECIAIS E EXTRAORDINÁRIOS	TOTAL	REALIZADA EMPENHADA NO ANO	DIFERENÇA SALDO A EMPENHAR
3.0.0.0.00	DESPESAS CORRENTES	381.636.839,00		381.636.839,00	357.525.537,90	24.111.301,10
3.1.0.0.00	PESSOAL E ENCARGOS SOCIAIS	284.156.005,00		284.156.005,00	269.614.004,41	14.542.000,59
3.3.0.0.00	OUTRAS DESPESAS CORRENTES	97.480.834,00		97.480.834,00	87.911.533,49	9.569.300,51
4.0.0.0.00	DESPESAS DE CAPITAL	6.863.363,00		6.863.363,00	3.921.435,01	2.941.927,99
4.4.0.0.00	INVESTIMENTOS	6.863.363,00		6.863.363,00	3.921.435,01	2.941.927,99
	<b>TOTAL</b>	<b>388.500.202,00</b>		<b>388.500.202,00</b>	<b>361.446.972,91</b>	<b>27.053.229,09</b>

ORÇAMENTO GERAL

25901 - FUNDO MUNICIPAL DE SAUDE

CÓDIGO	ESPECIFICAÇÃO	NATUREZA DA DESPESA		CATEGORIA / GRUPO
		ELEMENTO	MODALIDADE	
3.0.0.0.00	DESPESAS CORRENTES			1.507.120.004,59
3.1.0.0.00	PESSOAL E ENCARGOS SOCIAIS			689.397.603,55
3.1.9.0.00	APLICACOES DIRETAS		583.213.113,82	
3.1.9.0.04	CONTRATAÇÃO POR TEMPO DETERMINADO	59.072.989,99		
3.1.9.0.05	OUTROS BENEFÍCIOS PREVIDENCIÁRIOS	297.224,57		
3.1.9.0.11	VENCIMENTOS E VANTAGENS FIXAS - PESSOAL CIVIL	505.779.838,64		
3.1.9.0.13	CONTRIBUIÇÕES PATRONAIS	13.110.723,28		
3.1.9.0.16	OUTRAS DESPESAS VARIÁVEIS - PESSOAL CIVIL	194.456,09		
3.1.9.0.91	SENTENÇAS JUDICIAIS	133.355,48		
3.1.9.0.92	DESPESAS DE EXERCÍCIOS ANTERIORES	2.646.659,20		
3.1.9.0.94	INDENIZAÇÕES RESTITUIÇÕES TRABALHISTAS	304.107,99		
3.1.9.0.96	RESSARCIMENTO DE DESPESAS DE PESSOAL REQUISITADO	1.673.758,58		
3.1.9.1.00	APLICAÇÃO DIRETA DECORRENTE DE OPERAÇÃO ENTRE ÓRGÃOS, FUNDOS E ENTIDADES INTEGRANTES DOS ORÇAMENTOS FISCAL E DA SEGURIDADE SOCIAL		106.184.489,73	
3.1.9.1.13	CONTRIBUIÇÕES PATRONAIS	106.184.489,73		
3.3.0.0.00	OUTRAS DESPESAS CORRENTES			817.722.401,04
3.3.5.0.00	TRANSFERÊNCIAS DE INSTITUIÇÕES PRIVADAS		290.717.064,15	
3.3.5.0.39	OUTROS SERVIÇOS DE TERCEIROS - PESSOA JURÍDICA	290.717.064,15		
3.3.9.0.00	APLICACOES DIRETAS		527.005.336,89	
3.3.9.0.14	DIÁRIAS - CIVIL	84.936,00		
3.3.9.0.18	AUXÍLIO FINANCEIRO A ESTUDANTES	202.332,90		
3.3.9.0.30	MATERIAL DE CONSUMO	3.868.718,08		
3.3.9.0.32	MATERIAL DE DISTRIBUIÇÃO GRATUITA	8.241.469,24		
3.3.9.0.34	OUTRAS DESPESAS DE PESSOAL DECORRENTES DE CONTRATOS DE TERCEIRIZAÇÃO	31.659.321,85		
3.3.9.0.36	OUTROS SERVIÇOS DE TERCEIROS - PESSOA FÍSICA	46.820.096,57		
3.3.9.0.37	LOCAÇÃO DE MAO-DE-OBRA	45.631.733,11		
3.3.9.0.39	OUTROS SERVIÇOS DE TERCEIROS - PESSOA JURÍDICA	208.984.034,63		
3.3.9.0.46	AUXÍLIO-ALIMENTAÇÃO	14.518.958,76		

ORÇAMENTO GERAL

25901 - FUNDO MUNICIPAL DE SAUDE

CÓDIGO	ESPECIFICAÇÃO	NATUREZA DA DESPESA		
		ELEMENTO	MODALIDADE	CATEGORIA / GRUPO
3.3.9.0.47	OBRIGACOES TRIBUTARIAS CONTRIBUTIVAS	9.536.457,04		
3.3.9.0.48	OUTROS AUXILIOS FINANCEIROS A PESSOAS FISICAS	3.217.736,00		
3.3.9.0.91	SENTENCAS JUDICIAIS	5.461.491,19		
3.3.9.0.92	DESPESAS DE EXERCICIOS ANTERIORES	88.101.767,87		
3.3.9.0.93	INDENIZACOES E RESTITUICOES	60.676.283,65		
4.0.0.0.00	DESPESAS DE CAPITAL			13.343.115,69
4.4.0.0.00	INVESTIMENTOS			13.343.115,69
4.4.9.0.00	APLICACOES DIRETAS		13.343.115,69	
4.4.9.0.51	OBRAS E INSTALACOES	1.426.532,05		
4.4.9.0.52	EQUIPAMENTOS E MATERIAL PERMANENTE	5.788.565,64		
4.4.9.0.91	SENTENCAS JUDICIAIS	15.238,00		
4.4.9.0.92	DESPESAS DE EXERCICIOS ANTERIORES	2.801.561,77		
4.4.9.0.93	INDENIZACOES E RESTITUICOES	3.311.218,23		
<b>TOTAL</b>				<b>1.520.463.120,28</b>



ORÇAMENTO GERAL

25901 - FUNDO MUNICIPAL DE SAUDE

PROGRAMA DE TRABALHO

CÓDIGO	ESPECIFICAÇÃO	PROJETO	ATIVIDADE	TOTAL
10.000.0000.0000.0000	SAUDE	6.268.980,99	1.513.933.175,55	1.520.202.156,54
10.122.0000.0000.0000	ADMINISTRACAO GERAL	56.329,29	183.658.774,18	183.715.103,47
10.122.0001.0000.0000	GESTAO E MANUTENCAO	56.329,29	182.507.432,10	182.563.761,39
10.122.0001.1796.0000	AQUISICAO DE EQUIPAMENTOS, MOBILIARIOS E VEICULOS	56.329,29		56.329,29
10.122.0001.1796.0040	AQUISICAO DE EQUIPAMENTOS, MOBILIARIOS E VEICULOS	56.329,29		56.329,29
10.122.0001.2016.0000	MANUTENCAO E FUNCIONAMENTO ADMINISTRATIVO		53.153.524,90	53.153.524,90
10.122.0001.2016.0025	MANUTENCAO E FUNCIONAMENTO ADMINISTRATIVO		53.153.524,90	53.153.524,90
10.122.0001.2195.0000	REMUNERACAO DE PESSOAL ATIVO DO MUNICIPIO E ENCARGOS SOCIAIS		129.353.907,20	129.353.907,20
10.122.0001.2195.0027	REMUNERACAO DE PESSOAL ATIVO DO MUNICIPIO E ENCARGOS SOCIAIS		129.353.907,20	129.353.907,20
10.122.0120.0000.0000	GESTAO ESTRATEGICA E PARTICIPATIVA DO SUS		227.908,33	227.908,33
10.122.0120.2479.0000	MANUTENCAO DO CONSELHO MUNICIPAL DE SAUDE		56.388,33	56.388,33
10.122.0120.2479.0001	MANUTENCAO DO CONSELHO MUNICIPAL DE SAUDE		56.388,33	56.388,33
10.122.0120.2946.0000	MANUTENCAO DO CONSELHO REGIONAL DE SAUDE		171.520,00	171.520,00
10.122.0120.2946.0001	MANUTENCAO DO CONSELHO REGIONAL - SER I		26.488,00	26.488,00
10.122.0120.2946.0002	MANUTENCAO DO CONSELHO REGIONAL - SER II		26.692,00	26.692,00
10.122.0120.2946.0003	MANUTENCAO DO CONSELHO REGIONAL - SER III		32.232,00	32.232,00
10.122.0120.2946.0004	MANUTENCAO DO CONSELHO REGIONAL - SER IV		26.936,00	26.936,00
10.122.0120.2946.0005	MANUTENCAO DO CONSELHO REGIONAL - SER V		34.348,00	34.348,00
10.122.0120.2946.0006	MANUTENCAO DO CONSELHO REGIONAL - SER VI		24.824,00	24.824,00
10.122.0121.0000.0000	GESTAO DO TRABALHO E EDUCACAO NA SAUDE		923.433,75	923.433,75
10.122.0121.2495.0000	IMPLEMENTACAO DA POLITICA DE EDUCACAO EM SAUDE		923.433,75	923.433,75
10.122.0121.2495.0001	IMPLEMENTACAO DA POLITICA DE EDUCACAO EM SAUDE		923.433,75	923.433,75
10.301.0000.0000.0000	ATENCAO BASICA	1.785.917,40	425.611.718,77	427.397.636,17
10.301.0119.0000.0000	ATENCAO PRIMARIA A SAUDE	1.785.917,40	425.611.718,77	427.397.636,17
10.301.0119.1687.0000	IMPLANTACAO DE UNIDADES DE SAUDE	1.785.917,40		1.785.917,40
10.301.0119.1687.0001	IMPLANTACAO DE UNIDADES DE SAUDE	1.785.917,40		1.785.917,40

ORÇAMENTO GERAL

25901 - FUNDO MUNICIPAL DE SAUDE

CÓDIGO	ESPECIFICAÇÃO	PROGRAMA DE TRABALHO		
		PROJETO	ATIVIDADE	TOTAL
10.301.0119.2195.0000	REMUNERACAO DE PESSOAL ATIVO DO MUNICIPIO E ENCARGOS SOCIAIS		304.858.388,51	304.858.388,51
10.301.0119.2195.0028	REMUNERACAO DE PESSOAL ATIVO DO MUNICIPIO E ENCARGOS SOCIAIS - SEDE REGIONAIS		83.349.666,66	83.349.666,66
10.301.0119.2195.0047	REMUNERACAO DE PESSOAL ATIVO DO MUNICIPIO E ENCARGOS SOCIAIS - AGENTES COMUNITARIOS DE SAUDE		57.300.329,06	57.300.329,06
10.301.0119.2195.0048	REMUNERACAO DE PESSOAL ATIVO DO MUNICIPIO E ENCARGOS SOCIAIS - PSF / REGIONAIS		164.208.392,79	164.208.392,79
10.301.0119.2256.0000	MANUTENCAO DAS ACOES DE SAUDE BUCAL		457.580,57	457.580,57
10.301.0119.2256.0001	MANUTENCAO DAS ACOES DE SAUDE BUCAL		457.580,57	457.580,57
10.301.0119.2504.0000	MANUTENCAO E FUNCIONAMENTO DAS UNIDADES DA ATENCAO PRIMARIA A SAUDE		120.295.749,69	120.295.749,69
10.301.0119.2504.0001	MANUTENCAO E FUNCIONAMENTO DAS UNIDADES DA ATENCAO PRIMARIA A SAUDE		120.295.749,69	120.295.749,69
10.302.0000.0000.0000	ASSISTENCIA HOSPITALAR E AMBULATORIAL	4.426.734,30	808.972.139,50	813.398.873,80
10.302.0123.0000.0000	ATENCAO ESPECIALIZADA A SAUDE	4.426.734,30	440.538.029,13	444.964.763,43
10.302.0123.1617.0000	IMPLANTACAO DOS PONTOS DE ATENCAO DA REDE PSICOSSOCIAL - CAPS	1.405.543,56		1.405.543,56
10.302.0123.1617.0001	IMPLANTACAO DOS PONTOS DE ATENCAO DA REDE PSICOSSOCIAL - CAPS	1.405.543,56		1.405.543,56
10.302.0123.1618.0000	IMPLANTACAO DOS PONTOS DE ATENCAO ESPECIALIZADA A SAUDE	1.036.632,86		1.036.632,86
10.302.0123.1618.0001	IMPLANTACAO DOS PONTOS DE ATENCAO ESPECIALIZADA A SAUDE	1.036.632,86		1.036.632,86
10.302.0123.1638.0000	PROGRAMA DE ORTESE E PROTESE COM REABILITACAO FISICA	1.523.714,68		1.523.714,68
10.302.0123.1638.0001	PROGRAMA DE ORTESE E PROTESE COM REABILITACAO FISICA	1.523.714,68		1.523.714,68
10.302.0123.1642.0000	IMPLANTACAO DA CASA DA GESTANTE - REDE CEGONHA	143.869,94		143.869,94
10.302.0123.1642.0001	IMPLANTACAO DA CASA DA GESTANTE - REDE CEGONHA	143.869,94		143.869,94
10.302.0123.1796.0000	AQUISICAO DE EQUIPAMENTOS, MOBILIARIOS E VEICULOS	316.973,26		316.973,26
10.302.0123.1796.0048	AQUISICAO DE EQUIPAMENTOS, MOBILIARIO E VEICULOS	316.973,26		316.973,26
10.302.0123.2503.0000	REMUNERACAO DE PESSOAL ATIVO DO MUNICIPIO E ENCARGOS SOCIAIS - HOSPITAIS		217.917.460,94	217.917.460,94
10.302.0123.2503.0001	REMUNERACAO DE PESSOAL ATIVO DO MUNICIPIO E ENCARGOS SOCIAIS - HOSPITAIS		182.985.936,35	182.985.936,35
10.302.0123.2503.0002	REMUNERACAO DE PESSOAL ATIVO DO MUNICIPIO E ENCARGOS SOCIAIS - HOSPITAL ZILDA ARNS NEUMANN		15.571.484,71	15.571.484,71
10.302.0123.2503.0003	REMUNERACAO DE PESSOAL ATIVO DO MUNICIPIO E ENCARGOS SOCIAIS - SAMU		19.360.039,88	19.360.039,88
10.302.0123.2514.0000	MANUTENCAO DOS PONTOS DE ATENCAO DA REDE PSICOSSOCIAL		7.892.821,78	7.892.821,78

ORÇAMENTO GERAL

25901 - FUNDO MUNICIPAL DE SAUDE

PROGRAMA DE TRABALHO

CÓDIGO	ESPECIFICAÇÃO	PROJETO	ATIVIDADE	TOTAL
10.302.0123.2514.0001	MANUTENCAO DOS PONTOS DE ATENCAO DA REDE PSICOSSOCIAL - CAPS		6.851.326,57	6.851.326,57
10.302.0123.2514.0002	MANUTENCAO DOS PONTOS DE ATENCAO DA REDE PSICOSSOCIAL - UNIDADES DE ACOLHIMENTO		1.041.495,21	1.041.495,21
10.302.0123.2520.0000	MANUTENCAO DOS PONTOS DE ATENCAO ESPECIALIZADA A SAUDE		101.453.417,67	101.453.417,67
10.302.0123.2520.0001	MANUTENCAO DOS PONTOS DE ATENCAO ESPECIALIZADA A SAUDE - POLICLINICAS		720.765,93	720.765,93
10.302.0123.2520.0002	MANUTENCAO DOS PONTOS DE ATENCAO ESPECIALIZADA A SAUDE		77.829,85	77.829,85
10.302.0123.2520.0003	MANUTENCAO DOS PONTOS DE ATENCAO ESPECIALIZADA A SAUDE - UPAS		100.654.821,89	100.654.821,89
10.302.0123.2523.0000	MANUTENCAO DOS PONTOS DE ATENCAO DA REDE DE URGENCIA E EMERGENCIA (SAMU)		16.452.242,97	16.452.242,97
10.302.0123.2523.0001	MANUTENCAO DOS PONTOS DE ATENCAO DA REDE DE URGENCIA E EMERGENCIA (SAMU)		16.452.242,97	16.452.242,97
10.302.0123.2528.0000	FORTELECIMENTO DAS ACOES DE ATENCAO ESPECIALIZADA E HOSPITALAR		96.822.085,77	96.822.085,77
10.302.0123.2528.0001	FORTELECIMENTO DAS ACOES DE ATENCAO ESPECIALIZADA E HOSPITALAR		96.822.085,77	96.822.085,77
10.302.0125.0000.0000	REGULACAO, CONTROLE, AVALIACAO E AUDITORIA		368.338.510,37	368.338.510,37
10.302.0125.2539.0000	CONTRATUALIZACAO COM ENTIDADES FILANTROPICAS		192.251.908,78	192.251.908,78
10.302.0125.2539.0001	CONTRATUALIZACAO COM ENTIDADES FILANTROPICAS		192.251.908,78	192.251.908,78
10.302.0125.2540.0000	CONTRATUALIZACAO COM ENTIDADES PRIVADAS		106.218.014,34	106.218.014,34
10.302.0125.2540.0001	CONTRATUALIZACAO COM ENTIDADES PRIVADAS		106.218.014,34	106.218.014,34
10.302.0125.2541.0000	CONTRATUALIZACAO COM ENTES PUBLICOS		69.868.587,25	69.868.587,25
10.302.0125.2541.0001	CONTRATUALIZACAO COM ENTES PUBLICOS		69.868.587,25	69.868.587,25
10.302.0206.0000.0000	PROGRAMA DE FORTALECIMENTO DE INCLUSAO SOCIAL E REDES DE ATENCAO - PROREDES		95.600,00	95.600,00
10.302.0206.2141.0000	DESENVOLVIMENTO INSTITUCIONAL DA SECRETARIA MUNICIPAL DA SAUDE		95.600,00	95.600,00
10.302.0206.2141.0001	DESENVOLVIMENTO INSTITUCIONAL DA SECRETARIA MUNICIPAL DA SAUDE		95.600,00	95.600,00
10.303.0000.0000.0000	SUPORTE PROFILATICO E TERAPEUTICO		39.635.001,42	39.635.001,42
10.303.0127.0000.0000	ASSISTENCIA FARMACEUTICA		39.635.001,42	39.635.001,42
10.303.0127.2251.0000	IMPLEMENTACAO DO SISTEMA DE APOIO E LOGISTICA DAS CENTRAIS DE DISTRIBUICAO DE MEDICAMENTOS NOS TERMINAIS		1.598.085,59	1.598.085,59
10.303.0127.2251.0001	IMPLEMENTACAO DO SISTEMA DE APOIO E LOGISTICA DAS CENTRAIS DE DISTRIBUICAO DE MEDICAMENTOS NOS TERMINAIS		1.598.085,59	1.598.085,59
10.303.0127.2518.0000	MANUTENCAO DA CENTRAL DE ABASTECIMENTO FARMACEUTICO		36.271.588,25	36.271.588,25

ORÇAMENTO GERAL

25901 - FUNDO MUNICIPAL DE SAUDE

PROGRAMA DE TRABALHO

CÓDIGO	ESPECIFICAÇÃO	PROJETO	ATIVIDADE	TOTAL
10.303.0127.2518.0001	MANUTENCAO DA CENTRAL DE ABASTECIMENTO FARMACEUTICO		36.271.588,25	36.271.588,25
10.303.0127.2521.0000	AQUISICAO E DISTRIBUICAO DE MEDICAMENTOS ESSENCIAIS DA ATENCAO PRIMARIA E ESPECIALIZADA		1.765.327,58	1.765.327,58
10.303.0127.2521.0001	AQUISICAO E DISTRIBUICAO DE MEDICAMENTOS ESSENCIAIS DA ATENCAO PRIMARIA E ESPECIALIZADA		1.765.327,58	1.765.327,58
10.304.0000.0000.0000	VIGILANCIA SANITARIA		48.856.078,54	48.856.078,54
10.304.0128.0000.0000	VIGILANCIA A SAUDE		48.856.078,54	48.856.078,54
10.304.0128.2195.0000	REMUNERACAO DE PESSOAL ATIVO DO MUNICIPIO E ENCARGOS SOCIAIS		37.134.491,42	37.134.491,42
10.304.0128.2195.0029	REMUNERACAO DE PESSOAL ATIVO DO MUNICIPIO E ENCARGOS SOCIAIS		37.134.491,42	37.134.491,42
10.304.0128.2239.0000	MANUTENCAO DAS POLITICAS DE VIIGILANCIA EM SAUDE		11.721.587,12	11.721.587,12
10.304.0128.2239.0001	MANUTENCAO DAS POLITICAS DE VIGILANCIA EM SAUDE - SANITARIA		2.844.207,84	2.844.207,84
10.304.0128.2239.0002	MANUTENCAO DAS POLITICAS DE VIGILANCIA EM SAUDE - AMBIENTAL		332.009,91	332.009,91
10.304.0128.2239.0003	MANUTENCAO DAS POLITICAS DE VIGILANCIA EM SAUDE - EPIDEMIOLOGICA		2.440.711,97	2.440.711,97
10.304.0128.2239.0004	MANUTENCAO DAS POLITICAS DE VIGILANCIA EM SAUDE - ZONNOSES		213.431,86	213.431,86
10.304.0128.2239.0005	MANUTENCAO DAS POLITICAS DE VIGILANCIA EM SAUDE - DOENCAS TRANSMISSIVEIS POR VETORES		5.891.225,54	5.891.225,54
10.305.0000.0000.0000	VIGILANCIA EPIDEMIOLOGICA		1.397.895,09	1.397.895,09
10.305.0128.0000.0000	VIGILANCIA A SAUDE		1.397.895,09	1.397.895,09
10.305.0128.2044.0000	MANUTENCAO DAS REDES TEMATICAS DE CONSIDCOES CRONICAS		1.393.570,50	1.393.570,50
10.305.0128.2044.0002	MANUTENCAO DAS REDES TEMATICAS DE CONSIDCOES CRONICAS		1.393.570,50	1.393.570,50
10.305.0128.2482.0000	FORTALECIMENTO DA POLITICA DE ATENCAO A SAUDE DO TRABALHADOR - CEREST		4.324,59	4.324,59
10.305.0128.2482.0001	FORTALECIMENTO DA POLITICA DE ATENCAO A SAUDE DO TRABALHADOR - CEREST		4.324,59	4.324,59
10.846.0000.0000.0000	OUTROS ENCARGOS ESPECIAIS		5.801.568,05	5.801.568,05
10.846.0012.0000.0000	ENCARGOS GERAIS DO MUNICIPIO		5.801.568,05	5.801.568,05
10.846.0012.2348.0000	CUMPRIMENTO DE SENTENCAS JUDICIAIS		5.801.568,05	5.801.568,05
10.846.0012.2348.0002	CUMPRIMENTO DE SENTENCAS JUDICIAIS		5.801.568,05	5.801.568,05
28.000.0000.0000.0000	ENCARGOS ESPECIAIS		260.963,74	260.963,74
28.846.0000.0000.0000	OUTROS ENCARGOS ESPECIAIS		260.963,74	260.963,74
28.846.0012.0000.0000	ENCARGOS GERAIS DO MUNICIPIO		260.963,74	260.963,74
28.846.0012.0017.0000	CONTRIBUICAO PARA FORMACAO DO PASEP		260.963,74	260.963,74
28.846.0012.0017.0005	CONTRIBUICAO PARA FORMACAO DO PASEP		260.963,74	260.963,74
<b>TOTAL</b>		<b>6.268.980,99</b>	<b>1.514.194.139,29</b>	<b>1.520.463.120,28</b>

ORÇAMENTO GERAL

25901 - FUNDO MUNICIPAL DE SAUDE

CÓDIGO	ESPECIFICAÇÃO	PROGRAMA DE TRABALHO		
		ORDINÁRIO	VINCULADO	TOTAL
10.000.0000.0000.0000	SAUDE		1.520.202.156,54	1.520.202.156,54
10.122.0000.0000.0000	ADMINISTRACAO GERAL		183.715.103,47	183.715.103,47
10.122.0001.0000.0000	GESTAO E MANUTENCAO		182.563.761,39	182.563.761,39
10.122.0001.1796.0000	AQUISICAO DE EQUIPAMENTOS, MOBILIARIOS E VEICULOS		56.329,29	56.329,29
10.122.0001.1796.0040	AQUISICAO DE EQUIPAMENTOS, MOBILIARIOS E VEICULOS		56.329,29	56.329,29
10.122.0001.2016.0000	MANUTENCAO E FUNCIONAMENTO ADMINISTRATIVO		53.153.524,90	53.153.524,90
10.122.0001.2016.0025	MANUTENCAO E FUNCIONAMENTO ADMINISTRATIVO		53.153.524,90	53.153.524,90
10.122.0001.2195.0000	REMUNERACAO DE PESSOAL ATIVO DO MUNICIPIO E ENCARGOS SOCIAIS		129.353.907,20	129.353.907,20
10.122.0001.2195.0027	REMUNERACAO DE PESSOAL ATIVO DO MUNICIPIO E ENCARGOS SOCIAIS		129.353.907,20	129.353.907,20
10.122.0120.0000.0000	GESTAO ESTRATEGICA E PARTICIPATIVA DO SUS		227.908,33	227.908,33
10.122.0120.2479.0000	MANUTENCAO DO CONSELHO MUNICIPAL DE SAUDE		56.388,33	56.388,33
10.122.0120.2479.0001	MANUTENCAO DO CONSELHO MUNICIPAL DE SAUDE		56.388,33	56.388,33
10.122.0120.2946.0000	MANUTENCAO DO CONSELHO REGIONAL DE SAUDE		171.520,00	171.520,00
10.122.0120.2946.0001	MANUTENCAO DO CONSELHO REGIONAL - SER I		26.488,00	26.488,00
10.122.0120.2946.0002	MANUTENCAO DO CONSELHO REGIONAL - SER II		26.692,00	26.692,00
10.122.0120.2946.0003	MANUTENCAO DO CONSELHO REGIONAL - SER III		32.232,00	32.232,00
10.122.0120.2946.0004	MANUTENCAO DO CONSELHO REGIONAL - SER IV		26.936,00	26.936,00
10.122.0120.2946.0005	MANUTENCAO DO CONSELHO REGIONAL - SER V		34.348,00	34.348,00
10.122.0120.2946.0006	MANUTENCAO DO CONSELHO REGIONAL - SER VI		24.824,00	24.824,00
10.122.0121.0000.0000	GESTAO DO TRABALHO E EDUCACAO NA SAUDE		923.433,75	923.433,75
10.122.0121.2495.0000	IMPLEMENTACAO DA POLITICA DE EDUCACAO EM SAUDE		923.433,75	923.433,75
10.122.0121.2495.0001	IMPLEMENTACAO DA POLITICA DE EDUCACAO EM SAUDE		923.433,75	923.433,75
10.301.0000.0000.0000	ATENCAO BASICA		427.397.636,17	427.397.636,17
10.301.0119.0000.0000	ATENCAO PRIMARIA A SAUDE		427.397.636,17	427.397.636,17
10.301.0119.1687.0000	IMPLANTACAO DE UNIDADES DE SAUDE		1.785.917,40	1.785.917,40

ORÇAMENTO GERAL

25901 - FUNDO MUNICIPAL DE SAUDE

CÓDIGO	ESPECIFICAÇÃO	PROGRAMA DE TRABALHO		
		ORDINÁRIO	VINCULADO	TOTAL
10.301.0119.1687.0001	IMPLANTACAO DE UNIDADES DE SAUDE		1.785.917,40	1.785.917,40
10.301.0119.2195.0000	REMUNERACAO DE PESSOAL ATIVO DO MUNICIPIO E ENCARGOS SOCIAIS		304.858.388,51	304.858.388,51
10.301.0119.2195.0028	REMUNERACAO DE PESSOAL ATIVO DO MUNICIPIO E ENCARGOS SOCIAIS - SEDE REGIONAIS		83.349.666,66	83.349.666,66
10.301.0119.2195.0047	REMUNERACAO DE PESSOAL ATIVO DO MUNICIPIO E ENCARGOS SOCIAIS - AGENTES COMUNITARIOS DE SAUDE		57.300.329,06	57.300.329,06
10.301.0119.2195.0048	REMUNERACAO DE PESSOAL ATIVO DO MUNICIPIO E ENCARGOS SOCIAIS - PSF / REGIONAIS		164.208.392,79	164.208.392,79
10.301.0119.2256.0000	MANUTENCAO DAS ACOES DE SAUDE BUCAL		457.580,57	457.580,57
10.301.0119.2256.0001	MANUTENCAO DAS ACOES DE SAUDE BUCAL		457.580,57	457.580,57
10.301.0119.2504.0000	MANUTENCAO E FUNCIONAMENTO DAS UNIDADES DA ATENCAO PRIMARIA A SAUDE		120.295.749,69	120.295.749,69
10.301.0119.2504.0001	MANUTENCAO E FUNCIONAMENTO DAS UNIDADES DA ATENCAO PRIMARIA A SAUDE		120.295.749,69	120.295.749,69
10.302.0000.0000.0000	ASSISTENCIA HOSPITALAR E AMBULATORIAL		813.398.873,80	813.398.873,80
10.302.0123.0000.0000	ATENCAO ESPECIALIZADA A SAUDE		444.964.763,43	444.964.763,43
10.302.0123.1617.0000	IMPLANTACAO DOS PONTOS DE ATENCAO DA REDE PSICOSSOCIAL - CAPS		1.405.543,56	1.405.543,56
10.302.0123.1617.0001	IMPLANTACAO DOS PONTOS DE ATENCAO DA REDE PSICOSSOCIAL - CAPS		1.405.543,56	1.405.543,56
10.302.0123.1618.0000	IMPLANTACAO DOS PONTOS DE ATENCAO ESPECIALIZADA A SAUDE		1.036.632,86	1.036.632,86
10.302.0123.1618.0001	IMPLANTACAO DOS PONTOS DE ATENCAO ESPECIALIZADA A SAUDE		1.036.632,86	1.036.632,86
10.302.0123.1638.0000	PROGRAMA DE ORTESE E PROTESE COM REABILITACAO FISICA		1.523.714,68	1.523.714,68
10.302.0123.1638.0001	PROGRAMA DE ORTESE E PROTESE COM REABILITACAO FISICA		1.523.714,68	1.523.714,68
10.302.0123.1642.0000	IMPLANTACAO DA CASA DA GESTANTE - REDE CEGONHA		143.869,94	143.869,94
10.302.0123.1642.0001	IMPLANTACAO DA CASA DA GESTANTE - REDE CEGONHA		143.869,94	143.869,94
10.302.0123.1796.0000	AQUISICAO DE EQUIPAMENTOS, MOBILIARIOS E VEICULOS		316.973,26	316.973,26
10.302.0123.1796.0048	AQUISICAO DE EQUIPAMENTOS, MOBILIARIO E VEICULOS		316.973,26	316.973,26
10.302.0123.2503.0000	REMUNERACAO DE PESSOAL ATIVO DO MUNICIPIO E ENCARGOS SOCIAIS - HOSPITAIS		217.917.460,94	217.917.460,94
10.302.0123.2503.0001	REMUNERACAO DE PESSOAL ATIVO DO MUNICIPIO E ENCARGOS SOCIAIS - HOSPITAIS		182.985.936,35	182.985.936,35
10.302.0123.2503.0002	REMUNERACAO DE PESSOAL ATIVO DO MUNICIPIO E ENCARGOS SOCIAIS - HOSPITAL ZILDA ARNS NEUMANN		15.571.484,71	15.571.484,71

ORÇAMENTO GERAL

25901 - FUNDO MUNICIPAL DE SAUDE

CÓDIGO	ESPECIFICAÇÃO	PROGRAMA DE TRABALHO		
		ORDINÁRIO	VINCULADO	TOTAL
10.302.0123.2503.0003	REMUNERACAO DE PESSOAL ATIVO DO MUNICIPIO E ENCARGOS SOCIAIS - SAMU		19.360.039,88	19.360.039,88
10.302.0123.2514.0000	MANUTENCAO DOS PONTOS DE ATENCAO DA REDE PSICOSSOCIAL		7.892.821,78	7.892.821,78
10.302.0123.2514.0001	MANUTENCAO DOS PONTOS DE ATENCAO DA REDE PSICOSSOCIAL - CAPS		6.851.326,57	6.851.326,57
10.302.0123.2514.0002	MANUTENCAO DOS PONTOS DE ATENCAO DA REDE PSICOSSOCIAL - UNIDADES DE ACOLHIMENTO		1.041.495,21	1.041.495,21
10.302.0123.2520.0000	MANUTENCAO DOS PONTOS DE ATENCAO ESPECIALIZADA A SAUDE		101.453.417,67	101.453.417,67
10.302.0123.2520.0001	MANUTENCAO DOS PONTOS DE ATENCAO ESPECIALIZADA A SAUDE - POLICLINICAS		720.765,93	720.765,93
10.302.0123.2520.0002	MANUTENCAO DOS PONTOS DE ATENCAO ESPECIALIZADA A SAUDE		77.829,85	77.829,85
10.302.0123.2520.0003	MANUTENCAO DOS PONTOS DE ATENCAO ESPECIALIZADA A SAUDE - UPAS		100.654.821,89	100.654.821,89
10.302.0123.2523.0000	MANUTENCAO DOS PONTOS DE ATENCAO DA REDE DE URGENCIA E EMERGENCIA (SAMU)		16.452.242,97	16.452.242,97
10.302.0123.2523.0001	MANUTENCAO DOS PONTOS DE ATENCAO DA REDE DE URGENCIA E EMERGENCIA (SAMU)		16.452.242,97	16.452.242,97
10.302.0123.2528.0000	FORTALECIMENTO DAS ACOES DE ATENCAO ESPECIALIZADA E HOSPITALAR		96.822.085,77	96.822.085,77
10.302.0123.2528.0001	FORTALECIMENTO DAS ACOES DE ATENCAO ESPECIALIZADA E HOSPITALAR		96.822.085,77	96.822.085,77
10.302.0125.0000.0000	REGULACAO, CONTROLE, AVALIACAO E AUDITORIA		368.338.510,37	368.338.510,37
10.302.0125.2539.0000	CONTRATUALIZACAO COM ENTIDADES FILANTROPICAS		192.251.908,78	192.251.908,78
10.302.0125.2539.0001	CONTRATUALIZACAO COM ENTIDADES FILANTROPICAS		192.251.908,78	192.251.908,78
10.302.0125.2540.0000	CONTRATUALIZACAO COM ENTIDADES PRIVADAS		106.218.014,34	106.218.014,34
10.302.0125.2540.0001	CONTRATUALIZACAO COM ENTIDADES PRIVADAS		106.218.014,34	106.218.014,34
10.302.0125.2541.0000	CONTRATUALIZACAO COM ENTES PUBLICOS		69.868.587,25	69.868.587,25
10.302.0125.2541.0001	CONTRATUALIZACAO COM ENTES PUBLICOS		69.868.587,25	69.868.587,25
10.302.0206.0000.0000	PROGRAMA DE FORTALECIMENTO DE INCLUSAO SOCIAL E REDES DE ATENCAO - PROREDES		95.600,00	95.600,00
10.302.0206.2141.0000	DESENVOLVIMENTO INSTITUCIONAL DA SECRETARIA MUNICIPAL DA SAUDE		95.600,00	95.600,00
10.302.0206.2141.0001	DESENVOLVIMENTO INSTITUCIONAL DA SECRETARIA MUNICIPAL DA SAUDE		95.600,00	95.600,00
10.303.0000.0000.0000	SUPORTE PROFILATICO E TERAPEUTICO		39.635.001,42	39.635.001,42
10.303.0127.0000.0000	ASSISTENCIA FARMACEUTICA		39.635.001,42	39.635.001,42
10.303.0127.2251.0000	IMPLEMENTACAO DO SISTEMA DE APOIO E LOGISTICA DAS CENTRAIS DE DISTRIBUICAO DE MEDICAMENTOS NOS TERMINAIS		1.598.085,59	1.598.085,59

ORÇAMENTO GERAL

25901 - FUNDO MUNICIPAL DE SAUDE

PROGRAMA DE TRABALHO

CÓDIGO	ESPECIFICAÇÃO	ORDINÁRIO	VINCULADO	TOTAL
10.303.0127.2251.0001	IMPLEMENTACAO DO SISTEMA DE APOIO E LOGISTICA DAS CENTRAIS DE DISTRIBUICAO DE MEDICAMENTOS NOS TERMINAIS		1.598.085,59	1.598.085,59
10.303.0127.2518.0000	MANUTENCAO DA CENTRAL DE ABASTECIMENTO FARMACEUTICO		36.271.588,25	36.271.588,25
10.303.0127.2518.0001	MANUTENCAO DA CENTRAL DE ABASTECIMENTO FARMACEUTICO		36.271.588,25	36.271.588,25
10.303.0127.2521.0000	AQUISICAO E DISTRIBUICAO DE MEDICAMENTOS ESSENCIAIS DA ATENCAO PRIMARIA E ESPECIALIZADA		1.765.327,58	1.765.327,58
10.303.0127.2521.0001	AQUISICAO E DISTRIBUICAO DE MEDICAMENTOS ESSENCIAIS DA ATENCAO PRIMARIA E ESPECIALIZADA		1.765.327,58	1.765.327,58
10.304.0000.0000.0000	VIGILANCIA SANITARIA		48.856.078,54	48.856.078,54
10.304.0128.0000.0000	VIGILANCIA A SAUDE		48.856.078,54	48.856.078,54
10.304.0128.2195.0000	REMUNERACAO DE PESSOAL ATIVO DO MUNICIPIO E ENCARGOS SOCIAIS		37.134.491,42	37.134.491,42
10.304.0128.2195.0029	REMUNERACAO DE PESSOAL ATIVO DO MUNICIPIO E ENCARGOS SOCIAIS		37.134.491,42	37.134.491,42
10.304.0128.2239.0000	MANUTENCAO DAS POLITICAS DE VIIGILANCIA EM SAUDE		11.721.587,12	11.721.587,12
10.304.0128.2239.0001	MANUTENCAO DAS POLITICAS DE VIGILANCIA EM SAUDE - SANITARIA		2.844.207,84	2.844.207,84
10.304.0128.2239.0002	MANUTENCAO DAS POLITICAS DE VIGILANCIA EM SAUDE - AMBIENTAL		332.009,91	332.009,91
10.304.0128.2239.0003	MANUTENCAO DAS POLITICAS DE VIGILANCIA EM SAUDE - EPIDEMIOLOGICA		2.440.711,97	2.440.711,97
10.304.0128.2239.0004	MANUTENCAO DAS POLITICAS DE VIGILANCIA EM SAUDE - ZOOSE		213.431,86	213.431,86
10.304.0128.2239.0005	MANUTENCAO DAS POLITICAS DE VIGILANCIA EM SAUDE - DOENCAS TRANSMISSIVEIS POR VETORES		5.891.225,54	5.891.225,54
10.305.0000.0000.0000	VIGILANCIA EPIDEMIOLOGICA		1.397.895,09	1.397.895,09
10.305.0128.0000.0000	VIGILANCIA A SAUDE		1.397.895,09	1.397.895,09
10.305.0128.2044.0000	MANUTENCAO DAS REDES TEMATICAS DE CONSICOES CRONICAS		1.393.570,50	1.393.570,50
10.305.0128.2044.0002	MANUTENCAO DAS REDES TEMATICAS DE CONSICOES CRONICAS		1.393.570,50	1.393.570,50
10.305.0128.2482.0000	FORTALECIMENTO DA POLITICA DE ATENCAO A SAUDE DO TRABALHADOR - CEREST		4.324,59	4.324,59
10.305.0128.2482.0001	FORTALECIMENTO DA POLITICA DE ATENCAO A SAUDE DO TRABALHADOR - CEREST		4.324,59	4.324,59
10.846.0000.0000.0000	OUTROS ENCARGOS ESPECIAIS		5.801.568,05	5.801.568,05
10.846.0012.0000.0000	ENCARGOS GERAIS DO MUNICIPIO		5.801.568,05	5.801.568,05
10.846.0012.2348.0000	CUMPRIMENTO DE SENTENCAS JUDICIAIS		5.801.568,05	5.801.568,05
10.846.0012.2348.0002	CUMPRIMENTO DE SENTENCAS JUDICIAIS		5.801.568,05	5.801.568,05
28.000.0000.0000.0000	ENCARGOS ESPECIAIS		260.963,74	260.963,74
28.846.0000.0000.0000	OUTROS ENCARGOS ESPECIAIS		260.963,74	260.963,74
28.846.0012.0000.0000	ENCARGOS GERAIS DO MUNICIPIO		260.963,74	260.963,74
28.846.0012.0017.0000	CONTRIBUICAO PARA FORMACAO DO PASEP		260.963,74	260.963,74
28.846.0012.0017.0005	CONTRIBUICAO PARA FORMACAO DO PASEP		260.963,74	260.963,74
<b>TOTAL</b>			<b>1.520.463.120,28</b>	<b>1.520.463.120,28</b>



PREFEITURA MUNICIPAL DE FORTALEZA

25901 - FUNDO MUNICIPAL DE SAUDE

EXERCÍCIO DE 2018

ANEXO 9

ORÇAMENTO GERAL

DEMONSTRATIVO DAS DESPESAS POR ÓRGÃO E FUNÇÃO

	SEGURANCA PUBLICA	ASSISTENCIA SOCIAL	PREVIDENCIA SOCIAL	SAUDE
FUNDO MUNICIPAL DE SAUDE	-	-	-	1.520.202.156,54
	ENERGIA	DESPORTO E LAZER	ENCARGOS ESPECIAIS	RESERVA DE CONTINGENCIA
FUNDO MUNICIPAL DE SAUDE	-	-	260.963,74	-
<b>TOTAL</b>				<b>1.520.463.120,28</b>

PREFEITURA MUNICIPAL DE FORTALEZA

EXERCÍCIO DE 2018

ANEXO 11

ORÇAMENTO GERAL

25901 - FUNDO MUNICIPAL DE SAUDE

NATUREZA DA DESPESA

CÓDIGO	ESPECIFICAÇÃO	CRÉDITOS ORÇAMENTÁRIOS E SUPLEMENTARES	CRÉDITOS ESPECIAIS E EXTRAORDINÁRIOS	TOTAL	REALIZADA EMPENHADA NO ANO	DIFERENÇA SALDO A EMPENHAR
3.0.0.0.00	DESPESAS CORRENTES	1.586.559.259,00	257.000,00	1.586.816.259,00	1.507.120.004,59	79.696.254,41
3.1.0.0.00	PESSOAL E ENCARGOS SOCIAIS	717.586.975,00	1.000,00	717.587.975,00	689.397.603,55	28.190.371,45
3.3.0.0.00	OUTRAS DESPESAS CORRENTES	868.972.284,00	256.000,00	869.228.284,00	817.722.401,04	51.505.882,96
4.0.0.0.00	DESPESAS DE CAPITAL	8.608.583,00	8.549.000,00	17.157.583,00	13.343.115,69	3.814.467,31
4.4.0.0.00	INVESTIMENTOS	8.608.583,00	8.549.000,00	17.157.583,00	13.343.115,69	3.814.467,31
<b>TOTAL</b>		<b>1.595.167.842,00</b>	<b>8.806.000,00</b>	<b>1.603.973.842,00</b>	<b>1.520.463.120,28</b>	<b>83.510.721,72</b>

PREFEITURA MUNICIPAL DE FORTALEZA

EXERCÍCIO DE 2018

ANEXO 2

ORÇAMENTO GERAL

25902 - FUNDO MUNICIPAL DE SAUDE - INFRAESTRUTURA

CÓDIGO	ESPECIFICAÇÃO	NATUREZA DA DESPESA		
		ELEMENTO	MODALIDADE	CATEGORIA / GRUPO
4.0.0.0.00	DESPESAS DE CAPITAL			2.952.558,50
4.4.0.0.00	INVESTIMENTOS			2.952.558,50
4.4.9.0.00	APLICACOES DIRETAS		2.952.558,50	
4.4.9.0.51	OBRAS E INSTALACOES	2.952.558,50		
<b>TOTAL</b>				<b>2.952.558,50</b>

PREFEITURA MUNICIPAL DE FORTALEZA

EXERCÍCIO DE 2018

ANEXO 6

ORÇAMENTO GERAL

25902 - FUNDO MUNICIPAL DE SAUDE - INFRAESTRUTURA

CÓDIGO	ESPECIFICAÇÃO	PROGRAMA DE TRABALHO		
		PROJETO	ATIVIDADE	TOTAL
10.000.0000.0000.0000	SAUDE	2.952.558,50		2.952.558,50
10.301.0000.0000.0000	ATENCAO BASICA	970.000,00		970.000,00
10.301.0119.0000.0000	ATENCAO PRIMARIA A SAUDE	970.000,00		970.000,00
10.301.0119.1686.0000	MELHORIA DA INFRAESTRUTURA E MANUTENCAO DA UNIDADES BASICAS DE SAUDE - UBS	360.000,00		360.000,00
10.301.0119.1686.0001	MELHORIA DA INFRAESTRUTURA E MANUTENCAO DA UNIDADES BASICAS DE SAUDE - UBS	180.000,00		180.000,00
10.301.0119.1686.0004	MELHORIA DA INFRAESTRUTURA E MANUTENCAO DA UNIDADES BASICAS DE SAUDE - UBS	180.000,00		180.000,00
10.301.0119.1687.0000	IMPLANTACAO DE UNIDADES DE SAUDE	610.000,00		610.000,00
10.301.0119.1687.0001	IMPLANTACAO DE UNIDADES DE SAUDE	610.000,00		610.000,00
10.302.0000.0000.0000	ASSISTENCIA HOSPITALAR E AMBULATORIAL	1.982.558,50		1.982.558,50
10.302.0123.0000.0000	ATENCAO ESPECIALIZADA A SAUDE	1.982.558,50		1.982.558,50
10.302.0123.1618.0000	IMPLANTACAO DOS PONTOS DE ATENCAO ESPECIALIZADA A SAUDE	1.982.558,50		1.982.558,50
10.302.0123.1618.0001	IMPLANTACAO DOS PONTOS DE ATENCAO ESPECIALIZADA A SAUDE	1.982.558,50		1.982.558,50
<b>TOTAL</b>		<b>2.952.558,50</b>		<b>2.952.558,50</b>

PREFEITURA MUNICIPAL DE FORTALEZA

EXERCÍCIO DE 2018

ANEXO 8

ORÇAMENTO GERAL

25902 - FUNDO MUNICIPAL DE SAUDE - INFRAESTRUTURA

PROGRAMA DE TRABALHO

CÓDIGO	ESPECIFICAÇÃO	ORDINÁRIO	VINCULADO	TOTAL
10.000.0000.0000.0000	SAUDE		2.952.558,50	2.952.558,50
10.301.0000.0000.0000	ATENCAO BASICA		970.000,00	970.000,00
10.301.0119.0000.0000	ATENCAO PRIMARIA A SAUDE		970.000,00	970.000,00
10.301.0119.1686.0000	MELHORIA DA INFRAESTRUTURA E MANUTENCAO DA UNIDADES BASICAS DE SAUDE - UBS		360.000,00	360.000,00
10.301.0119.1686.0001	MELHORIA DA INFRAESTRUTURA E MANUTENCAO DA UNIDADES BASICAS DE SAUDE - UBS		180.000,00	180.000,00
10.301.0119.1686.0004	MELHORIA DA INFRAESTRUTURA E MANUTENCAO DA UNIDADES BASICAS DE SAUDE - UBS		180.000,00	180.000,00
10.301.0119.1687.0000	IMPLANTACAO DE UNIDADES DE SAUDE		610.000,00	610.000,00
10.301.0119.1687.0001	IMPLANTACAO DE UNIDADES DE SAUDE		610.000,00	610.000,00
10.302.0000.0000.0000	ASSISTENCIA HOSPITALAR E AMBULATORIAL		1.982.558,50	1.982.558,50
10.302.0123.0000.0000	ATENCAO ESPECIALIZADA A SAUDE		1.982.558,50	1.982.558,50
10.302.0123.1618.0000	IMPLANTACAO DOS PONTOS DE ATENCAO ESPECIALIZADA A SAUDE		1.982.558,50	1.982.558,50
10.302.0123.1618.0001	IMPLANTACAO DOS PONTOS DE ATENCAO ESPECIALIZADA A SAUDE		1.982.558,50	1.982.558,50
<b>TOTAL</b>			<b>2.952.558,50</b>	<b>2.952.558,50</b>

PREFEITURA MUNICIPAL DE FORTALEZA

25902 - FUNDO MUNICIPAL DE SAUDE - INFRAESTRUTURA

EXERCÍCIO DE 2018

ANEXO 9

ORÇAMENTO GERAL

DEMONSTRATIVO DAS DESPESAS POR ÓRGÃO E FUNÇÃO

	SEGURANCA PUBLICA	ASSISTENCIA SOCIAL	PREVIDENCIA SOCIAL	SAUDE
FUNDO MUNICIPAL DE SAUDE - INFRAESTRUTURA	-	-	-	2.952.558,50
<b>TOTAL</b>				<b>2.952.558,50</b>

PREFEITURA MUNICIPAL DE FORTALEZA

EXERCÍCIO DE 2018

ANEXO 11

ORÇAMENTO GERAL

25902 - FUNDO MUNICIPAL DE SAUDE - INFRAESTRUTURA

NATUREZA DA DESPESA

CÓDIGO	ESPECIFICAÇÃO	CRÉDITOS ORÇAMENTÁRIOS E SUPLEMENTARES	CRÉDITOS ESPECIAIS E EXTRAORDINÁRIOS	TOTAL	REALIZADA EM PENHADA NO ANO	DIFERENÇA SALDO A EM PENHAR
4.0.0.0.00	DESPESAS DE CAPITAL	9.835.924,00		9.835.924,00	2.952.558,50	6.883.365,50
4.4.0.0.00	INVESTIMENTOS	9.835.924,00		9.835.924,00	2.952.558,50	6.883.365,50
<b>TOTAL</b>		<b>9.835.924,00</b>		<b>9.835.924,00</b>	<b>2.952.558,50</b>	<b>6.883.365,50</b>

PREFEITURA MUNICIPAL DE FORTALEZA

EXERCÍCIO DE 2018

ANEXO 2

ORÇAMENTO GERAL

25908 - HOSPITAL DISTRITAL GONZAGA MOTA/BARRA DO CEARA

CÓDIGO	ESPECIFICAÇÃO	NATUREZA DA DESPESA		
		ELEMENTO	MODALIDADE	CATEGORIA / GRUPO
3.0.0.0.00	DESPESAS CORRENTES			3.469.417,31
3.3.0.0.00	OUTRAS DESPESAS CORRENTES			3.469.417,31
3.3.9.0.00	APLICACOES DIRETAS		3.469.417,31	
3.3.9.0.30	MATERIAL DE CONSUMO	2.245.636,51		
3.3.9.0.39	OUTROS SERVICOS DE TERCEIROS - PESSOA JURIDICA	996.538,94		
3.3.9.0.92	DESPESAS DE EXERCICIOS ANTERIORES	227.241,86		
4.0.0.0.00	DESPESAS DE CAPITAL			10.496,84
4.4.0.0.00	INVESTIMENTOS			10.496,84
4.4.9.0.00	APLICACOES DIRETAS		10.496,84	
4.4.9.0.52	EQUIPAMENTOS E MATERIAL PERMANENTE	10.496,84		
<b>TOTAL</b>				<b>3.479.914,15</b>

PREFEITURA MUNICIPAL DE FORTALEZA

EXERCÍCIO DE 2018

ANEXO 6

ORÇAMENTO GERAL

25908 - HOSPITAL DISTRITAL GONZAGA MOTA/BARRA DO CEARA

CÓDIGO	ESPECIFICAÇÃO	PROGRAMA DE TRABALHO		
		PROJETO	ATIVIDADE	TOTAL
10.000.0000.0000.0000	SAUDE		3.479.914,15	3.479.914,15
10.302.0000.0000.0000	ASSISTENCIA HOSPITALAR E AMBULATORIAL		3.479.914,15	3.479.914,15
10.302.0123.0000.0000	ATENCAO ESPECIALIZADA A SAUDE		3.479.914,15	3.479.914,15
10.302.0123.2621.0000	MANUTENCAO DA REDE DE HOSPITAIS DO MUNICIPIO		3.479.914,15	3.479.914,15
10.302.0123.2621.0001	MANUTENCAO DA REDE DE HOSPITAIS DO MUNICIPIO		3.479.914,15	3.479.914,15
<b>TOTAL</b>			<b>3.479.914,15</b>	<b>3.479.914,15</b>

PREFEITURA MUNICIPAL DE FORTALEZA

EXERCÍCIO DE 2018

ANEXO 8

ORÇAMENTO GERAL

25908 - HOSPITAL DISTRITAL GONZAGA MOTA/BARRA DO CEARA

PROGRAMA DE TRABALHO

CÓDIGO	ESPECIFICAÇÃO	ORDINÁRIO	VINCULADO	TOTAL
10.000.0000.0000.0000	SAUDE		3.479.914,15	3.479.914,15
10.302.0000.0000.0000	ASSISTENCIA HOSPITALAR E AMBULATORIAL		3.479.914,15	3.479.914,15
10.302.0123.0000.0000	ATENCAO ESPECIALIZADA A SAUDE		3.479.914,15	3.479.914,15
10.302.0123.2621.0000	MANUTENCAO DA REDE DE HOSPITAIS DO MUNICIPIO		3.479.914,15	3.479.914,15
10.302.0123.2621.0001	MANUTENCAO DA REDE DE HOSPITAIS DO MUNICIPIO		3.479.914,15	3.479.914,15
<b>TOTAL</b>			<b>3.479.914,15</b>	<b>3.479.914,15</b>

PREFEITURA MUNICIPAL DE FORTALEZA

25908 - HOSPITAL DISTRITAL GONZAGA MOTA/BARRA DO CEARA

EXERCÍCIO DE 2018

ANEXO 9

ORÇAMENTO GERAL

DEMONSTRATIVO DAS DESPESAS POR ÓRGÃO E FUNÇÃO

	SEGURANCA PUBLICA	ASSISTENCIA SOCIAL	PREVIDENCIA SOCIAL	SAUDE
HOSPITAL DISTRITAL GONZAGA MOTA/BARRA DO CEARA	-	-	-	3.479.914,15
<b>TOTAL</b>				<b>3.479.914,15</b>

PREFEITURA MUNICIPAL DE FORTALEZA

EXERCÍCIO DE 2018

ANEXO 11

ORÇAMENTO GERAL

25908 - HOSPITAL DISTRITAL GONZAGA MOTA/BARRA DO CEARA

NATUREZA DA DESPESA

CÓDIGO	ESPECIFICAÇÃO	CRÉDITOS ORÇAMENTÁRIOS E SUPLEMENTARES	CRÉDITOS ESPECIAIS E EXTRAORDINÁRIOS	TOTAL	REALIZADA EM PENHADA NO ANO	DIFERENÇA SALDO A EM PENHAR
3.0.0.0.00	DESPESAS CORRENTES	3.905.000,00		3.905.000,00	3.469.417,31	435.582,69
3.3.0.0.00	OUTRAS DESPESAS CORRENTES	3.905.000,00		3.905.000,00	3.469.417,31	435.582,69
4.0.0.0.00	DESPESAS DE CAPITAL	292.000,00		292.000,00	10.496,84	281.503,16
4.4.0.0.00	INVESTIMENTOS	292.000,00		292.000,00	10.496,84	281.503,16
<b>TOTAL</b>		<b>4.197.000,00</b>		<b>4.197.000,00</b>	<b>3.479.914,15</b>	<b>717.085,85</b>

PREFEITURA MUNICIPAL DE FORTALEZA

EXERCÍCIO DE 2018

ANEXO 2

ORÇAMENTO GERAL

25909 - CENTRO DE ESPECIALIZACOES MEDICAS JOSE DE ALENCAR

CÓDIGO	ESPECIFICAÇÃO	NATUREZA DA DESPESA		CATEGORIA / GRUPO
		ELEMENTO	MODALIDADE	
3.0.0.0.00	DESPESAS CORRENTES			3.050.675,17
3.3.0.0.00	OUTRAS DESPESAS CORRENTES			3.050.675,17
3.3.9.0.00	APLICACOES DIRETAS		3.050.675,17	
3.3.9.0.30	MATERIAL DE CONSUMO	2.797.529,88		
3.3.9.0.39	OUTROS SERVICOS DE TERCEIROS - PESSOA JURIDICA	120.330,29		
3.3.9.0.92	DESPESAS DE EXERCICIOS ANTERIORES	132.815,00		
4.0.0.0.00	DESPESAS DE CAPITAL			180.985,11
4.4.0.0.00	INVESTIMENTOS			180.985,11
4.4.9.0.00	APLICACOES DIRETAS		180.985,11	
4.4.9.0.52	EQUIPAMENTOS E MATERIAL PERMANENTE	180.985,11		
<b>TOTAL</b>				<b>3.231.660,28</b>

PREFEITURA MUNICIPAL DE FORTALEZA

EXERCÍCIO DE 2018

ANEXO 6

ORÇAMENTO GERAL

25909 - CENTRO DE ESPECIALIZACOES MEDICAS JOSE DE ALENCAR

CÓDIGO	ESPECIFICAÇÃO	PROGRAMA DE TRABALHO		
		PROJETO	ATIVIDADE	TOTAL
10.000.0000.0000.0000	SAUDE		3.231.660,28	3.231.660,28
10.302.0000.0000.0000	ASSISTENCIA HOSPITALAR E AMBULATORIAL		3.231.660,28	3.231.660,28
10.302.0123.0000.0000	ATENCAO ESPECIALIZADA A SAUDE		3.231.660,28	3.231.660,28
10.302.0123.2621.0000	MANUTENCAO DA REDE DE HOSPITAIS DO MUNICIPIO		3.231.660,28	3.231.660,28
10.302.0123.2621.0002	MANUTENCAO DA REDE DE HOSPITAIS DO MUNICIPIO		3.231.660,28	3.231.660,28
<b>TOTAL</b>			<b>3.231.660,28</b>	<b>3.231.660,28</b>

PREFEITURA MUNICIPAL DE FORTALEZA

EXERCÍCIO DE 2018

ANEXO 8

ORÇAMENTO GERAL

25909 - CENTRO DE ESPECIALIZACOES MEDICAS JOSE DE ALENCAR

PROGRAMA DE TRABALHO

CÓDIGO	ESPECIFICAÇÃO	ORDINÁRIO	VINCULADO	TOTAL
10.000.0000.0000.0000	SAUDE		3.231.660,28	3.231.660,28
10.302.0000.0000.0000	ASSISTENCIA HOSPITALAR E AMBULATORIAL		3.231.660,28	3.231.660,28
10.302.0123.0000.0000	ATENCAO ESPECIALIZADA A SAUDE		3.231.660,28	3.231.660,28
10.302.0123.2621.0000	MANUTENCAO DA REDE DE HOSPITAIS DO MUNICIPIO		3.231.660,28	3.231.660,28
10.302.0123.2621.0002	MANUTENCAO DA REDE DE HOSPITAIS DO MUNICIPIO		3.231.660,28	3.231.660,28
<b>TOTAL</b>			<b>3.231.660,28</b>	<b>3.231.660,28</b>

PREFEITURA MUNICIPAL DE FORTALEZA

25909 - CENTRO DE ESPECIALIZACOES MEDICAS JOSE DE ALENCAR

EXERCÍCIO DE 2018

ANEXO 9

ORÇAMENTO GERAL

DEMONSTRATIVO DAS DESPESAS POR ÓRGÃO E FUNÇÃO

	SEGURANCA PUBLICA	ASSISTENCIA SOCIAL	PREVIDENCIA SOCIAL	SAUDE
CENTRO DE ESPECIALIZACOES M EDICAS JOSE DE ALENCAR	-	-	-	3.231.660,28
<b>TOTAL</b>				<b>3.231.660,28</b>

PREFEITURA MUNICIPAL DE FORTALEZA

EXERCÍCIO DE 2018

ANEXO 11

ORÇAMENTO GERAL

25909 - CENTRO DE ESPECIALIZACOES MEDICAS JOSE DE ALENCAR

NATUREZA DA DESPESA

CÓDIGO	ESPECIFICAÇÃO	CRÉDITOS ORÇAMENTÁRIOS E SUPLEMENTARES	CRÉDITOS ESPECIAIS E EXTRAORDINÁRIOS	TOTAL	REALIZADA EM PENHADA NO ANO	DIFERENÇA SALDO A EM PENHAR
3.0.0.0.00	DESPESAS CORRENTES	3.185.900,00		3.185.900,00	3.050.675,17	135.224,83
3.3.0.0.00	OUTRAS DESPESAS CORRENTES	3.185.900,00		3.185.900,00	3.050.675,17	135.224,83
4.0.0.0.00	DESPESAS DE CAPITAL	182.100,00		182.100,00	180.985,11	1.114,89
4.4.0.0.00	INVESTIMENTOS	182.100,00		182.100,00	180.985,11	1.114,89
<b>TOTAL</b>		<b>3.368.000,00</b>		<b>3.368.000,00</b>	<b>3.231.660,28</b>	<b>136.339,72</b>

PREFEITURA MUNICIPAL DE FORTALEZA

EXERCÍCIO DE 2018

ANEXO 2

ORÇAMENTO GERAL

25910 - HOSPITAL DISTRITAL EVANDRO AYRES DE MOURA

CÓDIGO	ESPECIFICAÇÃO	NATUREZA DA DESPESA		
		ELEMENTO	MODALIDADE	CATEGORIA / GRUPO
3.0.0.0.00	DESPESAS CORRENTES			7.916.319,81
3.3.0.0.00	OUTRAS DESPESAS CORRENTES			7.916.319,81
3.3.9.0.00	APLICACOES DIRETAS		7.916.319,81	
3.3.9.0.30	MATERIAL DE CONSUMO	5.133.736,64		
3.3.9.0.39	OUTROS SERVICOS DE TERCEIROS - PESSOA JURIDICA	2.292.996,20		
3.3.9.0.92	DESPESAS DE EXERCICIOS ANTERIORES	489.586,97		
4.0.0.0.00	DESPESAS DE CAPITAL			204.380,96
4.4.0.0.00	INVESTIMENTOS			204.380,96
4.4.9.0.00	APLICACOES DIRETAS		204.380,96	
4.4.9.0.52	EQUIPAMENTOS E MATERIAL PERMANENTE	204.380,96		
<b>TOTAL</b>				<b>8.120.700,77</b>

PREFEITURA MUNICIPAL DE FORTALEZA

EXERCÍCIO DE 2018

ANEXO 6

ORÇAMENTO GERAL

25910 - HOSPITAL DISTRITAL EVANDRO AYRES DE MOURA

CÓDIGO	ESPECIFICAÇÃO	PROGRAMA DE TRABALHO		
		PROJETO	ATIVIDADE	TOTAL
10.000.0000.0000.0000	SAUDE		8.120.700,77	8.120.700,77
10.302.0000.0000.0000	ASSISTENCIA HOSPITALAR E AMBULATORIAL		8.120.700,77	8.120.700,77
10.302.0123.0000.0000	ATENCAO ESPECIALIZADA A SAUDE		8.120.700,77	8.120.700,77
10.302.0123.2621.0000	MANUTENCAO DA REDE DE HOSPITAIS DO MUNICIPIO		8.120.700,77	8.120.700,77
10.302.0123.2621.0003	MANUTENCAO DA REDE DE HOSPITAIS DO MUNICIPIO		8.120.700,77	8.120.700,77
<b>TOTAL</b>				<b>8.120.700,77</b>



PREFEITURA MUNICIPAL DE FORTALEZA

EXERCÍCIO DE 2018

ANEXO 8

ORÇAMENTO GERAL

25910 - HOSPITAL DISTRITAL EVANDRO AYRES DE MOURA

PROGRAMA DE TRABALHO

CÓDIGO	ESPECIFICAÇÃO	ORDINÁRIO	VINCULADO	TOTAL
10.000.0000.0000.0000	SAUDE		8.120.700,77	8.120.700,77
10.302.0000.0000.0000	ASSISTENCIA HOSPITALAR E AMBULATORIAL		8.120.700,77	8.120.700,77
10.302.0123.0000.0000	ATENCAO ESPECIALIZADA A SAUDE		8.120.700,77	8.120.700,77
10.302.0123.2621.0000	MANUTENCAO DA REDE DE HOSPITAIS DO MUNICIPIO		8.120.700,77	8.120.700,77
10.302.0123.2621.0003	MANUTENCAO DA REDE DE HOSPITAIS DO MUNICIPIO		8.120.700,77	8.120.700,77
<b>TOTAL</b>			<b>8.120.700,77</b>	<b>8.120.700,77</b>

PREFEITURA MUNICIPAL DE FORTALEZA

25910 - HOSPITAL DISTRITAL EVANDRO AYRES DE MOURA

EXERCÍCIO DE 2018

ANEXO 9

ORÇAMENTO GERAL

DEMONSTRATIVO DAS DESPESAS POR ÓRGÃO E FUNÇÃO

	SEGURANCA PUBLICA	ASSISTENCIA SOCIAL	PREVIDENCIA SOCIAL	SAUDE
HOSPITAL DISTRITAL EVANDRO AYRES DE MOURA	-	-	-	8.120.700,77
<b>TOTAL</b>				<b>8.120.700,77</b>

PREFEITURA MUNICIPAL DE FORTALEZA

EXERCÍCIO DE 2018

ANEXO 11

ORÇAMENTO GERAL

25910 - HOSPITAL DISTRITAL EVANDRO AYRES DE MOURA

NATUREZA DA DESPESA

CÓDIGO	ESPECIFICAÇÃO	CRÉDITOS ORÇAMENTÁRIOS E SUPLEMENTARES	CRÉDITOS ESPECIAIS E EXTRAORDINÁRIOS	TOTAL	REALIZADA EM PENHADA NO ANO	DIFERENÇA SALDO A EM PENHAR
3.0.0.0.00	DESPESAS CORRENTES	8.308.000,00		8.308.000,00	7.916.319,81	391.680,19
3.3.0.0.00	OUTRAS DESPESAS CORRENTES	8.308.000,00		8.308.000,00	7.916.319,81	391.680,19
4.0.0.0.00	DESPESAS DE CAPITAL	210.000,00		210.000,00	204.380,96	5.619,04
4.4.0.0.00	INVESTIMENTOS	210.000,00		210.000,00	204.380,96	5.619,04
<b>TOTAL</b>		<b>8.518.000,00</b>		<b>8.518.000,00</b>	<b>8.120.700,77</b>	<b>397.299,23</b>

PREFEITURA MUNICIPAL DE FORTALEZA

EXERCÍCIO DE 2018

ANEXO 2

ORÇAMENTO GERAL

25911 - HOSPITAL DISTRITAL MARIA JOSE BARROSO DE OLIVEIRA

CÓDIGO	ESPECIFICAÇÃO	NATUREZA DA DESPESA		
		ELEMENTO	MODALIDADE	CATEGORIA / GRUPO
3.0.0.0.00	DESPESAS CORRENTES			6.471.685,99
3.3.0.0.00	OUTRAS DESPESAS CORRENTES			6.471.685,99
3.3.9.0.00	APLICACOES DIRETAS		6.471.685,99	
3.3.9.0.30	MATERIAL DE CONSUMO	4.273.456,20		
3.3.9.0.39	OUTROS SERVICOS DE TERCEIROS - PESSOA JURIDICA	1.649.387,97		
3.3.9.0.92	DESPESAS DE EXERCICIOS ANTERIORES	548.841,82		
4.0.0.0.00	DESPESAS DE CAPITAL			150.089,00
4.4.0.0.00	INVESTIMENTOS			150.089,00
4.4.9.0.00	APLICACOES DIRETAS		150.089,00	
4.4.9.0.52	EQUIPAMENTOS E MATERIAL PERMANENTE	150.089,00		
<b>TOTAL</b>				<b>6.621.774,99</b>

PREFEITURA MUNICIPAL DE FORTALEZA

EXERCÍCIO DE 2018

ANEXO 6

ORÇAMENTO GERAL

25911 - HOSPITAL DISTRITAL MARIA JOSE BARROSO DE OLIVEIRA

CÓDIGO	ESPECIFICAÇÃO	PROGRAMA DE TRABALHO		
		PROJETO	ATIVIDADE	TOTAL
10.000.0000.0000.0000	SAUDE		6.621.774,99	6.621.774,99
10.302.0000.0000.0000	ASSISTENCIA HOSPITALAR E AMBULATORIAL		6.621.774,99	6.621.774,99
10.302.0123.0000.0000	ATENCAO ESPECIALIZADA A SAUDE		6.621.774,99	6.621.774,99
10.302.0123.2621.0000	MANUTENCAO DA REDE DE HOSPITAIS DO MUNICIPIO		6.621.774,99	6.621.774,99
10.302.0123.2621.0004	MANUTENCAO DA REDE DE HOSPITAIS DO MUNICIPIO		6.621.774,99	6.621.774,99
<b>TOTAL</b>			<b>6.621.774,99</b>	<b>6.621.774,99</b>

PREFEITURA MUNICIPAL DE FORTALEZA

EXERCÍCIO DE 2018

ANEXO 8

ORÇAMENTO GERAL

25911 - HOSPITAL DISTRITAL MARIA JOSE BARROSO DE OLIVEIRA

PROGRAMA DE TRABALHO

CÓDIGO	ESPECIFICAÇÃO	ORDINÁRIO	VINCULADO	TOTAL
10.000.0000.0000.0000	SAUDE		6.621.774,99	6.621.774,99
10.302.0000.0000.0000	ASSISTENCIA HOSPITALAR E AMBULATORIAL		6.621.774,99	6.621.774,99
10.302.0123.0000.0000	ATENCAO ESPECIALIZADA A SAUDE		6.621.774,99	6.621.774,99
10.302.0123.2621.0000	MANUTENCAO DA REDE DE HOSPITAIS DO MUNICIPIO		6.621.774,99	6.621.774,99
10.302.0123.2621.0004	MANUTENCAO DA REDE DE HOSPITAIS DO MUNICIPIO		6.621.774,99	6.621.774,99
<b>TOTAL</b>			<b>6.621.774,99</b>	<b>6.621.774,99</b>

PREFEITURA MUNICIPAL DE FORTALEZA

25911 - HOSPITAL DISTRITAL MARIA JOSE BARROSO DE OLIVEIRA

EXERCÍCIO DE 2018

ANEXO 9

ORÇAMENTO GERAL

DEMONSTRATIVO DAS DESPESAS POR ÓRGÃO E FUNÇÃO

	SEGURANCA PUBLICA	ASSISTENCIA SOCIAL	PREVIDENCIA SOCIAL	SAUDE
HOSPITAL DISTRITAL MARIA JOSE BARROSO DE OLIVEIRA	-	-	-	6.621.774,99
<b>TOTAL</b>				<b>6.621.774,99</b>

PREFEITURA MUNICIPAL DE FORTALEZA

EXERCÍCIO DE 2018

ANEXO 11

ORÇAMENTO GERAL

25911 - HOSPITAL DISTRITAL MARIA JOSE BARROSO DE OLIVEIRA

NATUREZA DA DESPESA

CÓDIGO	ESPECIFICAÇÃO	CRÉDITOS ORÇAMENTÁRIOS E SUPLEMENTARES	CRÉDITOS ESPECIAIS E EXTRAORDINÁRIOS	TOTAL	REALIZADA EM PENHADA NO ANO	DIFERENÇA SALDO A EM PENHAR
3.0.0.0.00	DESPESAS CORRENTES	7.160.000,00		7.160.000,00	6.471.685,99	688.314,01
3.3.0.0.00	OUTRAS DESPESAS CORRENTES	7.160.000,00		7.160.000,00	6.471.685,99	688.314,01
4.0.0.0.00	DESPESAS DE CAPITAL	205.780,00		205.780,00	150.089,00	55.691,00
4.4.0.0.00	INVESTIMENTOS	205.780,00		205.780,00	150.089,00	55.691,00
<b>TOTAL</b>		<b>7.365.780,00</b>		<b>7.365.780,00</b>	<b>6.621.774,99</b>	<b>744.005,01</b>

PREFEITURA MUNICIPAL DE FORTALEZA

EXERCÍCIO DE 2018

ANEXO 2

ORÇAMENTO GERAL

25912 - HOSPITAL INFANTIL DE FORTALEZA DRA. LUCIA DE FATIMA

CÓDIGO	ESPECIFICAÇÃO	NATUREZA DA DESPESA		
		ELEMENTO	MODALIDADE	CATEGORIA / GRUPO
3.0.0.0.00	DESPESAS CORRENTES			1.916.179,13
3.3.0.0.00	OUTRAS DESPESAS CORRENTES			1.916.179,13
3.3.9.0.00	APLICACOES DIRETAS		1.916.179,13	
3.3.9.0.30	MATERIAL DE CONSUMO	1.164.233,72		
3.3.9.0.39	OUTROS SERVICOS DE TERCEIROS - PESSOA JURIDICA	751.945,41		
4.0.0.0.00	DESPESAS DE CAPITAL			18.202,00
4.4.0.0.00	INVESTIMENTOS			18.202,00
4.4.9.0.00	APLICACOES DIRETAS		18.202,00	
4.4.9.0.52	EQUIPAMENTOS E MATERIAL PERMANENTE	18.202,00		
<b>TOTAL</b>				<b>1.934.381,13</b>

PREFEITURA MUNICIPAL DE FORTALEZA

EXERCÍCIO DE 2018

ANEXO 6

ORÇAMENTO GERAL

25912 - HOSPITAL INFANTIL DE FORTALEZA DRA. LUCIA DE FATIMA

CÓDIGO	ESPECIFICAÇÃO	PROGRAMA DE TRABALHO		
		PROJETO	ATIVIDADE	TOTAL
10.000.0000.0000.0000	SAUDE		1.934.381,13	1.934.381,13
10.302.0000.0000.0000	ASSISTENCIA HOSPITALAR E AMBULATORIAL		1.934.381,13	1.934.381,13
10.302.0123.0000.0000	ATENCAO ESPECIALIZADA A SAUDE		1.934.381,13	1.934.381,13
10.302.0123.2621.0000	MANUTENCAO DA REDE DE HOSPITAIS DO MUNICIPIO		1.934.381,13	1.934.381,13
10.302.0123.2621.0005	MANUTENCAO DA REDE DE HOSPITAIS DO MUNICIPIO		1.934.381,13	1.934.381,13
<b>TOTAL</b>			<b>1.934.381,13</b>	<b>1.934.381,13</b>

PREFEITURA MUNICIPAL DE FORTALEZA

EXERCÍCIO DE 2018

ANEXO 8

ORÇAMENTO GERAL

25912 - HOSPITAL INFANTIL DE FORTALEZA DRA. LUCIA DE FATIMA

PROGRAMA DE TRABALHO

CÓDIGO	ESPECIFICAÇÃO	ORDINÁRIO	VINCULADO	TOTAL
10.000.0000.0000.0000	SAUDE		1.934.381,13	1.934.381,13
10.302.0000.0000.0000	ASSISTENCIA HOSPITALAR E AMBULATORIAL		1.934.381,13	1.934.381,13
10.302.0123.0000.0000	ATENCAO ESPECIALIZADA A SAUDE		1.934.381,13	1.934.381,13
10.302.0123.2621.0000	MANUTENCAO DA REDE DE HOSPITAIS DO MUNICIPIO		1.934.381,13	1.934.381,13
10.302.0123.2621.0005	MANUTENCAO DA REDE DE HOSPITAIS DO MUNICIPIO		1.934.381,13	1.934.381,13
<b>TOTAL</b>			<b>1.934.381,13</b>	<b>1.934.381,13</b>

PREFEITURA MUNICIPAL DE FORTALEZA

25912 - HOSPITAL INFANTIL DE FORTALEZA DRA. LUCIA DE FATIMA

EXERCÍCIO DE 2018

ANEXO 9

ORÇAMENTO GERAL

DEMONSTRATIVO DAS DESPESAS POR ÓRGÃO E FUNÇÃO

	SEGURANCA PUBLICA	ASSISTENCIA SOCIAL	PREVIDENCIA SOCIAL	SAUDE
HOSPITAL INFANTIL DE FORTALEZA DRA. LUCIA DE FATIMA	-	-	-	1.934.381,13
<b>TOTAL</b>				<b>1.934.381,13</b>

PREFEITURA MUNICIPAL DE FORTALEZA

EXERCÍCIO DE 2018

ANEXO 11

ORÇAMENTO GERAL

25912 - HOSPITAL INFANTIL DE FORTALEZA DRA. LUCIA DE FATIMA

NATUREZA DA DESPESA

CÓDIGO	ESPECIFICAÇÃO	CRÉDITOS ORÇAMENTÁRIOS E SUPLEMENTARES	CRÉDITOS ESPECIAIS E EXTRAORDINÁRIOS	TOTAL	REALIZADA EMPENHADA NO ANO	DIFERENÇA SALDO A EMPENHAR
3.0.0.0.00	DESPESAS CORRENTES	2.375.500,00		2.375.500,00	1.916.179,13	459.320,87
3.3.0.0.00	OUTRAS DESPESAS CORRENTES	2.375.500,00		2.375.500,00	1.916.179,13	459.320,87
4.0.0.0.00	DESPESAS DE CAPITAL	87.627,00		87.627,00	18.202,00	69.425,00
4.4.0.0.00	INVESTIMENTOS	87.627,00		87.627,00	18.202,00	69.425,00
<b>TOTAL</b>		<b>2.463.127,00</b>		<b>2.463.127,00</b>	<b>1.934.381,13</b>	<b>528.745,87</b>

PREFEITURA MUNICIPAL DE FORTALEZA

EXERCÍCIO DE 2018

ANEXO 2

ORÇAMENTO GERAL

25913 - HOSPITAL DISTRITAL GONZAGA MOTA/JOSE WALTER

CÓDIGO	ESPECIFICAÇÃO	NATUREZA DA DESPESA		
		ELEMENTO	MODALIDADE	CATEGORIA / GRUPO
3.0.0.0.00	DESPESAS CORRENTES			5.117.388,76
3.3.0.0.00	OUTRAS DESPESAS CORRENTES			5.117.388,76
3.3.9.0.00	APLICACOES DIRETAS		5.117.388,76	
3.3.9.0.30	MATERIAL DE CONSUMO	3.235.832,80		
3.3.9.0.39	OUTROS SERVICOS DE TERCEIROS - PESSOA JURIDICA	1.797.569,05		
3.3.9.0.92	DESPESAS DE EXERCICIOS ANTERIORES	83.986,91		
4.0.0.0.00	DESPESAS DE CAPITAL			66.583,09
4.4.0.0.00	INVESTIMENTOS			66.583,09
4.4.9.0.00	APLICACOES DIRETAS		66.583,09	
4.4.9.0.52	EQUIPAMENTOS E MATERIAL PERMANENTE	66.583,09		
<b>TOTAL</b>				<b>5.183.971,85</b>

PREFEITURA MUNICIPAL DE FORTALEZA

EXERCÍCIO DE 2018

ANEXO 6

ORÇAMENTO GERAL

25913 - HOSPITAL DISTRITAL GONZAGA MOTA/JOSE WALTER

CÓDIGO	ESPECIFICAÇÃO	PROGRAMA DE TRABALHO		
		PROJETO	ATIVIDADE	TOTAL
10.000.0000.0000.0000	SAUDE		5.183.971,85	5.183.971,85
10.302.0000.0000.0000	ASSISTENCIA HOSPITALAR E AMBULATORIAL		5.183.971,85	5.183.971,85
10.302.0123.0000.0000	ATENCAO ESPECIALIZADA A SAUDE		5.183.971,85	5.183.971,85
10.302.0123.2621.0000	MANUTENCAO DA REDE DE HOSPITAIS DO MUNICIPIO		5.183.971,85	5.183.971,85
10.302.0123.2621.0006	MANUTENCAO DA REDE DE HOSPITAIS DO MUNICIPIO		5.183.971,85	5.183.971,85
<b>TOTAL</b>			<b>5.183.971,85</b>	<b>5.183.971,85</b>

PREFEITURA MUNICIPAL DE FORTALEZA

EXERCÍCIO DE 2018

ANEXO 8

ORÇAMENTO GERAL

25913 - HOSPITAL DISTRITAL GONZAGA MOTA/JOSE WALTER

PROGRAMA DE TRABALHO

CÓDIGO	ESPECIFICAÇÃO	ORDINÁRIO	VINCULADO	TOTAL
10.000.0000.0000.0000	SAUDE		5.183.971,85	5.183.971,85
10.302.0000.0000.0000	ASSISTENCIA HOSPITALAR E AMBULATORIAL		5.183.971,85	5.183.971,85
10.302.0123.0000.0000	ATENCAO ESPECIALIZADA A SAUDE		5.183.971,85	5.183.971,85
10.302.0123.2621.0000	MANUTENCAO DA REDE DE HOSPITAIS DO MUNICIPIO		5.183.971,85	5.183.971,85
10.302.0123.2621.0006	MANUTENCAO DA REDE DE HOSPITAIS DO MUNICIPIO		5.183.971,85	5.183.971,85
<b>TOTAL</b>			<b>5.183.971,85</b>	<b>5.183.971,85</b>

PREFEITURA MUNICIPAL DE FORTALEZA

25913 - HOSPITAL DISTRITAL GONZAGA MOTA/JOSE WALTER

EXERCÍCIO DE 2018

ANEXO 9

ORÇAMENTO GERAL

DEMONSTRATIVO DAS DESPESAS POR ÓRGÃO E FUNÇÃO

	SEGURANCA PUBLICA	ASSISTENCIA SOCIAL	PREVIDENCIA SOCIAL	SAUDE
HOSPITAL DISTRITAL GONZAGA MOTA/JOSE WALTER	-	-	-	5.183.971,85
<b>TOTAL</b>				<b>5.183.971,85</b>

PREFEITURA MUNICIPAL DE FORTALEZA

EXERCÍCIO DE 2018

ANEXO 11

ORÇAMENTO GERAL

25913 - HOSPITAL DISTRITAL GONZAGA MOTA/JOSE WALTER

NATUREZA DA DESPESA

CÓDIGO	ESPECIFICAÇÃO	CRÉDITOS ORÇAMENTÁRIOS E SUPLEMENTARES	CRÉDITOS ESPECIAIS E EXTRAORDINÁRIOS	TOTAL	REALIZADA EM PENHADA NO ANO	DIFERENÇA SALDO A EM PENHAR
3.0.0.0.00	DESPESAS CORRENTES	6.026.100,00		6.026.100,00	5.117.388,76	908.711,24
3.3.0.0.00	OUTRAS DESPESAS CORRENTES	6.026.100,00		6.026.100,00	5.117.388,76	908.711,24
4.0.0.0.00	DESPESAS DE CAPITAL	70.000,00		70.000,00	66.583,09	3.416,91
4.4.0.0.00	INVESTIMENTOS	70.000,00		70.000,00	66.583,09	3.416,91
<b>TOTAL</b>		<b>6.096.100,00</b>		<b>6.096.100,00</b>	<b>5.183.971,85</b>	<b>912.128,15</b>

PREFEITURA MUNICIPAL DE FORTALEZA

EXERCÍCIO DE 2018

ANEXO 2

ORÇAMENTO GERAL

25914 - HOSPITAL DISTRITAL NOSSA SENHORA DA CONCEICAO

CÓDIGO	ESPECIFICAÇÃO	NATUREZA DA DESPESA		
		ELEMENTO	MODALIDADE	CATEGORIA / GRUPO
3.0.0.0.00	DESPESAS CORRENTES			5.925.664,62
3.3.0.0.00	OUTRAS DESPESAS CORRENTES			5.925.664,62
3.3.9.0.00	APLICACOES DIRETAS		5.925.664,62	
3.3.9.0.30	MATERIAL DE CONSUMO	3.882.008,02		
3.3.9.0.39	OUTROS SERVICOS DE TERCEIROS - PESSOA JURIDICA	1.733.366,92		
3.3.9.0.92	DESPESAS DE EXERCICIOS ANTERIORES	310.289,68		
4.0.0.0.00	DESPESAS DE CAPITAL			38.889,68
4.4.0.0.00	INVESTIMENTOS			38.889,68
4.4.9.0.00	APLICACOES DIRETAS		38.889,68	
4.4.9.0.52	EQUIPAMENTOS E MATERIAL PERMANENTE	38.889,68		
<b>TOTAL</b>				<b>5.964.554,30</b>

PREFEITURA MUNICIPAL DE FORTALEZA

EXERCÍCIO DE 2018

ANEXO 6

ORÇAMENTO GERAL

25914 - HOSPITAL DISTRITAL NOSSA SENHORA DA CONCEICAO

CÓDIGO	ESPECIFICAÇÃO	PROGRAMA DE TRABALHO		
		PROJETO	ATIVIDADE	TOTAL
10.000.0000.0000.0000	SAUDE		5.964.554,30	5.964.554,30
10.302.0000.0000.0000	ASSISTENCIA HOSPITALAR E AMBULATORIAL		5.964.554,30	5.964.554,30
10.302.0123.0000.0000	ATENCAO ESPECIALIZADA A SAUDE		5.964.554,30	5.964.554,30
10.302.0123.2621.0000	MANUTENCAO DA REDE DE HOSPITAIS DO MUNICIPIO		5.964.554,30	5.964.554,30
10.302.0123.2621.0007	MANUTENCAO DA REDE DE HOSPITAIS DO MUNICIPIO		5.964.554,30	5.964.554,30
<b>TOTAL</b>			<b>5.964.554,30</b>	<b>5.964.554,30</b>



PREFEITURA MUNICIPAL DE FORTALEZA

EXERCÍCIO DE 2018

ANEXO 8

ORÇAMENTO GERAL

25914 - HOSPITAL DISTRITAL NOSSA SENHORA DA CONCEICAO

PROGRAMA DE TRABALHO

CÓDIGO	ESPECIFICAÇÃO	ORDINÁRIO	VINCULADO	TOTAL
10.000.0000.0000.0000	SAUDE		5.964.554,30	5.964.554,30
10.302.0000.0000.0000	ASSISTENCIA HOSPITALAR E AMBULATORIAL		5.964.554,30	5.964.554,30
10.302.0123.0000.0000	ATENCAO ESPECIALIZADA A SAUDE		5.964.554,30	5.964.554,30
10.302.0123.2621.0000	MANUTENCAO DA REDE DE HOSPITAIS DO MUNICIPIO		5.964.554,30	5.964.554,30
10.302.0123.2621.0007	MANUTENCAO DA REDE DE HOSPITAIS DO MUNICIPIO		5.964.554,30	5.964.554,30
<b>TOTAL</b>			<b>5.964.554,30</b>	<b>5.964.554,30</b>

PREFEITURA MUNICIPAL DE FORTALEZA

25914 - HOSPITAL DISTRITAL NOSSA SENHORA DA CONCEICAO

EXERCÍCIO DE 2018

ANEXO 9

ORÇAMENTO GERAL

DEMONSTRATIVO DAS DESPESAS POR ÓRGÃO E FUNÇÃO

	SEGURANCA PUBLICA	ASSISTENCIA SOCIAL	PREVIDENCIA SOCIAL	SAUDE
HOSPITAL DISTRITAL NOSSA SENHORA DA CONCEICAO	-	-	-	5.964.554,30
<b>TOTAL</b>				<b>5.964.554,30</b>

PREFEITURA MUNICIPAL DE FORTALEZA

EXERCÍCIO DE 2018

ANEXO 11

ORÇAMENTO GERAL

25914 - HOSPITAL DISTRITAL NOSSA SENHORA DA CONCEICAO

NATUREZA DA DESPESA

CÓDIGO	ESPECIFICAÇÃO	CRÉDITOS ORÇAMENTÁRIOS E SUPLEMENTARES	CRÉDITOS ESPECIAIS E EXTRAORDINÁRIOS	TOTAL	REALIZADA EM PENHADA NO ANO	DIFERENÇA SALDO A EM PENHAR
3.0.0.0.00	DESPESAS CORRENTES	6.449.000,00		6.449.000,00	5.925.664,62	523.335,38
3.3.0.0.00	OUTRAS DESPESAS CORRENTES	6.449.000,00		6.449.000,00	5.925.664,62	523.335,38
4.0.0.0.00	DESPESAS DE CAPITAL	111.000,00		111.000,00	38.889,68	72.110,32
4.4.0.0.00	INVESTIMENTOS	111.000,00		111.000,00	38.889,68	72.110,32
<b>TOTAL</b>		<b>6.560.000,00</b>		<b>6.560.000,00</b>	<b>5.964.554,30</b>	<b>595.445,70</b>

PREFEITURA MUNICIPAL DE FORTALEZA

EXERCÍCIO DE 2018

ANEXO 2

ORÇAMENTO GERAL

25915 - HOSPITAL DISTRITAL GONZAGA MOTA/MESSEJANA

CÓDIGO	ESPECIFICAÇÃO	NATUREZA DA DESPESA		
		ELEMENTO	MODALIDADE	CATEGORIA / GRUPO
3.0.0.0.00	DESPESAS CORRENTES			5.949.591,78
3.3.0.0.00	OUTRAS DESPESAS CORRENTES			5.949.591,78
3.3.9.0.00	APLICACOES DIRETAS		5.949.591,78	
3.3.9.0.30	MATERIAL DE CONSUMO	3.421.377,92		
3.3.9.0.39	OUTROS SERVICOS DE TERCEIROS - PESSOA JURIDICA	2.317.751,84		
3.3.9.0.92	DESPESAS DE EXERCICIOS ANTERIORES	210.462,02		
4.0.0.0.00	DESPESAS DE CAPITAL			99.399,06
4.4.0.0.00	INVESTIMENTOS			99.399,06
4.4.9.0.00	APLICACOES DIRETAS		99.399,06	
4.4.9.0.52	EQUIPAMENTOS E MATERIAL PERMANENTE	99.399,06		
<b>TOTAL</b>				<b>6.048.990,84</b>

PREFEITURA MUNICIPAL DE FORTALEZA

EXERCÍCIO DE 2018

ANEXO 6

ORÇAMENTO GERAL

25915 - HOSPITAL DISTRITAL GONZAGA MOTA/MESSEJANA

CÓDIGO	ESPECIFICAÇÃO	PROGRAMA DE TRABALHO		
		PROJETO	ATIVIDADE	TOTAL
10.000.0000.0000.0000	SAUDE		6.048.990,84	6.048.990,84
10.302.0000.0000.0000	ASSISTENCIA HOSPITALAR E AMBULATORIAL		6.048.990,84	6.048.990,84
10.302.0123.0000.0000	ATENCAO ESPECIALIZADA A SAUDE		6.048.990,84	6.048.990,84
10.302.0123.2621.0000	MANUTENCAO DA REDE DE HOSPITAIS DO MUNICIPIO		6.048.990,84	6.048.990,84
10.302.0123.2621.0008	MANUTENCAO DA REDE DE HOSPITAIS DO MUNICIPIO		6.048.990,84	6.048.990,84
<b>TOTAL</b>			<b>6.048.990,84</b>	<b>6.048.990,84</b>

PREFEITURA MUNICIPAL DE FORTALEZA

EXERCÍCIO DE 2018

ANEXO 8

ORÇAMENTO GERAL

25915 - HOSPITAL DISTRITAL GONZAGA MOTA/MESSEJANA

PROGRAMA DE TRABALHO

CÓDIGO	ESPECIFICAÇÃO	ORDINÁRIO	VINCULADO	TOTAL
10.000.0000.0000.0000	SAUDE		6.048.990,84	6.048.990,84
10.302.0000.0000.0000	ASSISTENCIA HOSPITALAR E AMBULATORIAL		6.048.990,84	6.048.990,84
10.302.0123.0000.0000	ATENCAO ESPECIALIZADA A SAUDE		6.048.990,84	6.048.990,84
10.302.0123.2621.0000	MANUTENCAO DA REDE DE HOSPITAIS DO MUNICIPIO		6.048.990,84	6.048.990,84
10.302.0123.2621.0008	MANUTENCAO DA REDE DE HOSPITAIS DO MUNICIPIO		6.048.990,84	6.048.990,84
<b>TOTAL</b>			<b>6.048.990,84</b>	<b>6.048.990,84</b>

PREFEITURA MUNICIPAL DE FORTALEZA

25915 - HOSPITAL DISTRITAL GONZAGA MOTA/MESSEJANA

EXERCÍCIO DE 2018

ANEXO 9

ORÇAMENTO GERAL

DEMONSTRATIVO DAS DESPESAS POR ÓRGÃO E FUNÇÃO

	SEGURANCA PUBLICA	ASSISTENCIA SOCIAL	PREVIDENCIA SOCIAL	SAUDE
HOSPITAL DISTRITAL GONZAGA MOTA/MESSEJANA	-	-	-	6.048.990,84
<b>TOTAL</b>				<b>6.048.990,84</b>

PREFEITURA MUNICIPAL DE FORTALEZA

EXERCÍCIO DE 2018

ANEXO 11

ORÇAMENTO GERAL

25915 - HOSPITAL DISTRITAL GONZAGA MOTA/MESSEJANA

NATUREZA DA DESPESA

CÓDIGO	ESPECIFICAÇÃO	CRÉDITOS ORÇAMENTÁRIOS E SUPLEMENTARES	CRÉDITOS ESPECIAIS E EXTRAORDINÁRIOS	TOTAL	REALIZADA EM PENHADA NO ANO	DIFERENÇA SALDO A EM PENHAR
3.0.0.0.00	DESPESAS CORRENTES	6.611.500,00		6.611.500,00	5.949.591,78	661.908,22
3.3.0.0.00	OUTRAS DESPESAS CORRENTES	6.611.500,00		6.611.500,00	5.949.591,78	661.908,22
4.0.0.0.00	DESPESAS DE CAPITAL	100.000,00		100.000,00	99.399,06	600,94
4.4.0.0.00	INVESTIMENTOS	100.000,00		100.000,00	99.399,06	600,94
<b>TOTAL</b>		<b>6.711.500,00</b>		<b>6.711.500,00</b>	<b>6.048.990,84</b>	<b>662.509,16</b>

PREFEITURA MUNICIPAL DE FORTALEZA

EXERCÍCIO DE 2018

ANEXO 2

ORÇAMENTO GERAL

25916 - HOSPITAL DISTRITAL EDMILSON BARROS DE OLIVEIRA

CÓDIGO	ESPECIFICAÇÃO	NATUREZA DA DESPESA		CATEGORIA / GRUPO
		ELEMENTO	MODALIDADE	
3.0.0.0.00	DESPESAS CORRENTES			6.277.341,82
3.3.0.0.00	OUTRAS DESPESAS CORRENTES			6.277.341,82
3.3.9.0.00	APLICACOES DIRETAS		6.277.341,82	
3.3.9.0.30	MATERIAL DE CONSUMO	4.203.842,79		
3.3.9.0.39	OUTROS SERVICOS DE TERCEIROS - PESSOA JURIDICA	1.822.864,92		
3.3.9.0.92	DESPESAS DE EXERCICIOS ANTERIORES	250.634,11		
<b>TOTAL</b>				<b>6.277.341,82</b>

PREFEITURA MUNICIPAL DE FORTALEZA

EXERCÍCIO DE 2018

ANEXO 6

ORÇAMENTO GERAL

25916 - HOSPITAL DISTRITAL EDMILSON BARROS DE OLIVEIRA

CÓDIGO	ESPECIFICAÇÃO	PROGRAMA DE TRABALHO		
		PROJETO	ATIVIDADE	TOTAL
10.000.0000.0000.0000	SAUDE		6.277.341,82	6.277.341,82
10.302.0000.0000.0000	ASSISTENCIA HOSPITALAR E AMBULATORIAL		6.277.341,82	6.277.341,82
10.302.0123.0000.0000	ATENCAO ESPECIALIZADA A SAUDE		6.277.341,82	6.277.341,82
10.302.0123.2621.0000	MANUTENCAO DA REDE DE HOSPITAIS DO MUNICIPIO		6.277.341,82	6.277.341,82
10.302.0123.2621.0009	MANUTENCAO DA REDE DE HOSPITAIS DO MUNICIPIO		6.277.341,82	6.277.341,82
<b>TOTAL</b>			<b>6.277.341,82</b>	<b>6.277.341,82</b>

PREFEITURA MUNICIPAL DE FORTALEZA

EXERCÍCIO DE 2018

ANEXO 8

ORÇAMENTO GERAL

25916 - HOSPITAL DISTRITAL EDMILSON BARROS DE OLIVEIRA

PROGRAMA DE TRABALHO

CÓDIGO	ESPECIFICAÇÃO	ORDINÁRIO	VINCULADO	TOTAL
10.000.0000.0000.0000	SAUDE		6.277.341,82	6.277.341,82
10.302.0000.0000.0000	ASSISTENCIA HOSPITALAR E AMBULATORIAL		6.277.341,82	6.277.341,82
10.302.0123.0000.0000	ATENCAO ESPECIALIZADA A SAUDE		6.277.341,82	6.277.341,82
10.302.0123.2621.0000	MANUTENCAO DA REDE DE HOSPITAIS DO MUNICIPIO		6.277.341,82	6.277.341,82
10.302.0123.2621.0009	MANUTENCAO DA REDE DE HOSPITAIS DO MUNICIPIO		6.277.341,82	6.277.341,82
<b>TOTAL</b>			<b>6.277.341,82</b>	<b>6.277.341,82</b>

PREFEITURA MUNICIPAL DE FORTALEZA

25916 - HOSPITAL DISTRITAL EDMILSON BARROS DE OLIVEIRA

EXERCÍCIO DE 2018

ANEXO 9

ORÇAMENTO GERAL

DEMONSTRATIVO DAS DESPESAS POR ÓRGÃO E FUNÇÃO

	SEGURANCA PUBLICA	ASSISTENCIA SOCIAL	PREVIDENCIA SOCIAL	SAUDE
HOSPITAL DISTRITAL EDMILSON BARROS DE OLIVEIRA	-	-	-	6.277.341,82
<b>TOTAL</b>				<b>6.277.341,82</b>

PREFEITURA MUNICIPAL DE FORTALEZA

EXERCÍCIO DE 2018

ANEXO 11

ORÇAMENTO GERAL

25916 - HOSPITAL DISTRITAL EDMILSON BARROS DE OLIVEIRA

NATUREZA DA DESPESA

CÓDIGO	ESPECIFICAÇÃO	CRÉDITOS ORÇAMENTÁRIOS E SUPLEMENTARES	CRÉDITOS ESPECIAIS E EXTRAORDINÁRIOS	TOTAL	REALIZADA EM PENHADA NO ANO	DIFERENÇA SALDO A EM PENHAR
3.0.0.0.00	DESPESAS CORRENTES	6.878.400,00		6.878.400,00	6.277.341,82	601.058,18
3.3.0.0.00	OUTRAS DESPESAS CORRENTES	6.878.400,00		6.878.400,00	6.277.341,82	601.058,18
4.0.0.0.00	DESPESAS DE CAPITAL	11.000,00		11.000,00		11.000,00
4.4.0.0.00	INVESTIMENTOS	11.000,00		11.000,00		11.000,00
<b>TOTAL</b>		<b>6.889.400,00</b>		<b>6.889.400,00</b>	<b>6.277.341,82</b>	<b>612.058,18</b>

PREFEITURA MUNICIPAL DE FORTALEZA

EXERCÍCIO DE 2018

ANEXO 2

ORÇAMENTO GERAL

25918 - HOSPITAL E MATERNIDADE DRA ZILDA ARNS NEUMANN

CÓDIGO	ESPECIFICAÇÃO	NATUREZA DA DESPESA		
		ELEMENTO	MODALIDADE	CATEGORIA / GRUPO
3.0.0.0.00	DESPESAS CORRENTES			19.886.416,86
3.3.0.0.00	OUTRAS DESPESAS CORRENTES			19.886.416,86
3.3.9.0.00	APLICACOES DIRETAS		19.886.416,86	
3.3.9.0.30	MATERIAL DE CONSUMO	10.274.540,26		
3.3.9.0.39	OUTROS SERVICOS DE TERCEIROS - PESSOA JURIDICA	9.273.549,14		
3.3.9.0.92	DESPESAS DE EXERCICIOS ANTERIORES	338.327,46		
4.0.0.0.00	DESPESAS DE CAPITAL			697.189,56
4.4.0.0.00	INVESTIMENTOS			697.189,56
4.4.9.0.00	APLICACOES DIRETAS		697.189,56	
4.4.9.0.52	EQUIPAMENTOS E MATERIAL PERMANENTE	697.189,56		
<b>TOTAL</b>				<b>20.583.606,42</b>

PREFEITURA MUNICIPAL DE FORTALEZA

EXERCÍCIO DE 2018

ANEXO 6

ORÇAMENTO GERAL

25918 - HOSPITAL E MATERNIDADE DRA ZILDA ARNS NEUMANN

CÓDIGO	ESPECIFICAÇÃO	PROGRAMA DE TRABALHO		
		PROJETO	ATIVIDADE	TOTAL
10.000.0000.0000.0000	SAUDE	697.189,56	19.886.416,86	20.583.606,42
10.302.0000.0000.0000	ASSISTENCIA HOSPITALAR E AMBULATORIAL	697.189,56	19.886.416,86	20.583.606,42
10.302.0124.0000.0000	ATENCAO TERCIARIA A SAUDE	697.189,56	19.886.416,86	20.583.606,42
10.302.0124.1645.0000	AMPLIACAO, REFORMA E EQUIPAMENTO DO HOSPITAL E MATERNIDADE DRA ZILDA ARNS NEUMANN	697.189,56		697.189,56
10.302.0124.1645.0001	AMPLIACAO, REFORMA E EQUIPAMENTO DO HOSPITAL E MATERNIDADE DRA ZILDA ARNS NEUMANN	697.189,56		697.189,56
10.302.0124.2545.0000	MANUTENCAO DO HOSPITAL E MATERNIDADE DRA ZILDA ARNS NEUMANN		18.369.435,76	18.369.435,76
10.302.0124.2545.0001	MANUTENCAO DO HOSPITAL E MATERNIDADE DRA ZILDA ARNS NEUMANN		18.369.435,76	18.369.435,76
10.302.0124.2875.0000	AQUISICAO DE ORTESE/PROTESE E MATERIAL ESPECIALIZADO HOSPITALAR		1.516.981,10	1.516.981,10
10.302.0124.2875.0001	AQUISICAO DE ORTESE/PROTESE E MATERIAL ESPECIALIZADO HOSPITALAR		1.516.981,10	1.516.981,10
<b>TOTAL</b>		<b>697.189,56</b>	<b>19.886.416,86</b>	<b>20.583.606,42</b>

PREFEITURA MUNICIPAL DE FORTALEZA

EXERCÍCIO DE 2018

ANEXO 8

ORÇAMENTO GERAL

25918 - HOSPITAL E MATERNIDADE DRA ZILDA ARNS NEUMANN

PROGRAMA DE TRABALHO

CÓDIGO	ESPECIFICAÇÃO	ORDINÁRIO	VINCULADO	TOTAL
10.000.0000.0000.0000	SAUDE		20.583.606,42	20.583.606,42
10.302.0000.0000.0000	ASSISTENCIA HOSPITALAR E AMBULATORIAL		20.583.606,42	20.583.606,42
10.302.0124.0000.0000	ATENCAO TERCIARIA A SAUDE		20.583.606,42	20.583.606,42
10.302.0124.1645.0000	AMPLIACAO, REFORMA E EQUIPAMENTO DO HOSPITAL E MATERNIDADE DRA ZILDA ARNS NEUMANN		697.189,56	697.189,56
10.302.0124.1645.0001	AMPLIACAO, REFORMA E EQUIPAMENTO DO HOSPITAL E MATERNIDADE DRA ZILDA ARNS NEUMANN		697.189,56	697.189,56
10.302.0124.2545.0000	MANUTENCAO DO HOSPITAL E MATERNIDADE DRA ZILDA ARNS NEUMANN		18.369.435,76	18.369.435,76
10.302.0124.2545.0001	MANUTENCAO DO HOSPITAL E MATERNIDADE DRA ZILDA ARNS NEUMANN		18.369.435,76	18.369.435,76
10.302.0124.2875.0000	AQUISICAO DE ORTESE/PROTESE E MATERIAL ESPECIALIZADO HOSPITALAR		1.516.981,10	1.516.981,10
10.302.0124.2875.0001	AQUISICAO DE ORTESE/PROTESE E MATERIAL ESPECIALIZADO HOSPITALAR		1.516.981,10	1.516.981,10
<b>TOTAL</b>			<b>20.583.606,42</b>	<b>20.583.606,42</b>

PREFEITURA MUNICIPAL DE FORTALEZA

25918 - HOSPITAL E MATERNIDADE DRA ZILDA ARNS NEUMANN

EXERCÍCIO DE 2018

ANEXO 9

ORÇAMENTO GERAL

DEMONSTRATIVO DAS DESPESAS POR ÓRGÃO E FUNÇÃO

	SEGURANCA PUBLICA	ASSISTENCIA SOCIAL	PREVIDENCIA SOCIAL	SAUDE
HOSPITAL E MATERNIDADE DRA ZILDA ARNS NEUMANN	-	-	-	20.583.606,42
<b>TOTAL</b>				<b>20.583.606,42</b>

PREFEITURA MUNICIPAL DE FORTALEZA

EXERCÍCIO DE 2018

ANEXO 11

ORÇAMENTO GERAL

25918 - HOSPITAL E MATERNIDADE DRA ZILDA ARNS NEUMANN

NATUREZA DA DESPESA

CÓDIGO	ESPECIFICAÇÃO	CRÉDITOS ORÇAMENTÁRIOS E SUPLEMENTARES	CRÉDITOS ESPECIAIS E EXTRAORDINÁRIOS	TOTAL	REALIZADA EM PENHADA NO ANO	DIFERENÇA SALDO A EM PENHAR
3.0.0.0.00	DESPESAS CORRENTES	22.582.000,00		22.582.000,00	19.886.416,86	2.695.583,14
3.3.0.0.00	OUTRAS DESPESAS CORRENTES	22.582.000,00		22.582.000,00	19.886.416,86	2.695.583,14
4.0.0.0.00	DESPESAS DE CAPITAL	936.700,00		936.700,00	697.189,56	239.510,44
4.4.0.0.00	INVESTIMENTOS	936.700,00		936.700,00	697.189,56	239.510,44
<b>TOTAL</b>		<b>23.518.700,00</b>		<b>23.518.700,00</b>	<b>20.583.606,42</b>	<b>2.935.093,58</b>

ORÇAMENTO GERAL

25000 - SECRETARIA MUNICIPAL DA SAUDE

CÓDIGO	ESPECIFICAÇÃO	NATUREZA DA DESPESA		CATEGORIA / GRUPO
		ELEMENTO	MODALIDADE	
3.0.0.0.00	DESPESAS CORRENTES			1.930.626.223,74
3.1.0.0.00	PESSOAL E ENCARGOS SOCIAIS			959.011.607,96
3.1.9.0.00	APLICACOES DIRETAS		813.102.761,83	
3.1.9.0.04	CONTRATAÇÃO POR TEMPO DETERMINADO	59.072.989,99		
3.1.9.0.05	OUTROS BENEFÍCIOS PREVIDENCIÁRIOS	356.532,92		
3.1.9.0.11	VENCIMENTOS E VANTAGENS FIXAS - PESSOAL CIVIL	731.239.773,44		
3.1.9.0.13	CONTRIBUIÇÕES PATRONAIS	14.430.584,05		
3.1.9.0.16	OUTRAS DESPESAS VARIÁVEIS - PESSOAL CIVIL	1.857.280,72		
3.1.9.0.91	SENTENÇAS JUDICIAIS	558.840,25		
3.1.9.0.92	DESPESAS DE EXERCÍCIOS ANTERIORES	3.290.397,81		
3.1.9.0.94	INDENIZAÇÕES RESTITUIÇÕES TRABALHISTAS	304.107,99		
3.1.9.0.96	RESSARCIMENTO DE DESPESAS DE PESSOAL REQUISITADO	1.992.254,66		
3.1.9.1.00	APLICAÇÃO DIRETA DECORRENTE DE OPERAÇÃO ENTRE ÓRGÃOS, FUNDOS E ENTIDADES INTEGRANTES DOS ORÇAMENTOS FISCAL E DA SEGURIDADE SOCIAL		145.908.846,13	
3.1.9.1.13	CONTRIBUIÇÕES PATRONAIS	145.908.846,13		
3.3.0.0.00	OUTRAS DESPESAS CORRENTES			971.614.615,78
3.3.5.0.00	TRANSFERÊNCIAS DE INSTITUIÇÕES PRIVADAS		290.717.064,15	
3.3.5.0.39	OUTROS SERVIÇOS DE TERCEIROS - PESSOA JURÍDICA	290.717.064,15		
3.3.9.0.00	APLICACOES DIRETAS		680.897.551,63	
3.3.9.0.14	DIÁRIAS - CIVIL	89.936,00		
3.3.9.0.18	AUXÍLIO FINANCEIRO A ESTUDANTES	202.332,90		
3.3.9.0.30	MATERIAL DE CONSUMO	80.391.704,47		
3.3.9.0.32	MATERIAL DE DISTRIBUIÇÃO GRATUITA	8.241.469,24		
3.3.9.0.34	OUTRAS DESPESAS DE PESSOAL DECORRENTES DE CONTRATOS DE TERCEIRIZAÇÃO	31.659.321,85		
3.3.9.0.36	OUTROS SERVIÇOS DE TERCEIROS - PESSOA FÍSICA	48.897.389,28		
3.3.9.0.37	LOCAÇÃO DE MÃO-DE-OBRA	64.857.611,12		
3.3.9.0.39	OUTROS SERVIÇOS DE TERCEIROS - PESSOA JURÍDICA	257.985.945,85		
3.3.9.0.46	AUXÍLIO-ALIMENTAÇÃO	15.342.529,76		
3.3.9.0.47	OBRIGAÇÕES TRIBUTÁRIAS CONTRIBUTIVAS	9.549.864,60		



ORÇAMENTO GERAL

25000 - SECRETARIA MUNICIPAL DA SAUDE

CÓDIGO	ESPECIFICAÇÃO	NATUREZA DA DESPESA		
		ELEMENTO	MODALIDADE	CATEGORIA / GRUPO
3.3.9.0.48	OUTROS AUXILIOS FINANCEIROS A PESSOAS FISICAS	3.217.736,00		
3.3.9.0.91	SENTENCAS JUDICIAIS	5.461.491,19		
3.3.9.0.92	DESPESAS DE EXERCICIOS ANTERIORES	94.322.376,23		
3.3.9.0.93	INDENIZACOES E RESTITUICOES	60.677.843,14		
4.0.0.0.00	DESPESAS DE CAPITAL			21.683.324,50
4.4.0.0.00	INVESTIMENTOS			21.683.324,50
4.4.9.0.00	APLICACOES DIRETAS		21.683.324,50	
4.4.9.0.51	OBRAS E INSTALACOES	4.379.090,55		
4.4.9.0.52	EQUIPAMENTOS E MATERIAL PERMANENTE	11.176.215,95		
4.4.9.0.91	SENTENCAS JUDICIAIS	15.238,00		
4.4.9.0.92	DESPESAS DE EXERCICIOS ANTERIORES	2.801.561,77		
4.4.9.0.93	INDENIZACOES E RESTITUICOES	3.311.218,23		
<b>TOTAL</b>				<b>1.952.309.548,24</b>

PREFEITURA MUNICIPAL DE FORTALEZA

25000 - SECRETARIA MUNICIPAL DA SAUDE

EXERCÍCIO DE 2018

ANEXO 7

ORÇAMENTO GERAL

CONSOLIDAÇÃO DAS DESPESAS POR ÓRGÃO

PROGRAMA DE TRABALHO

CÓDIGO	ESPECIFICAÇÃO	PROJETO	ATIVIDADE	TOTAL
10.000.0000.0000.0000	SAUDE	13.536.881,11	1.938.072.811,06	1.951.609.692,17
10.122.0000.0000.0000	ADMINISTRACAO GERAL	56.329,29	190.034.965,12	190.091.294,41
10.122.0001.0000.0000	GESTAO E MANUTENCAO	56.329,29	188.883.623,04	188.939.952,33
10.122.0001.1796.0000	AQUISICAO DE EQUIPAMENTOS, MOBILIARIOS E VEICULOS	56.329,29		56.329,29
10.122.0001.1796.0040	AQUISICAO DE EQUIPAMENTOS, MOBILIARIOS E VEICULOS	56.329,29		56.329,29
10.122.0001.2016.0000	MANUTENCAO E FUNCIONAMENTO ADMINISTRATIVO		59.529.715,84	59.529.715,84
10.122.0001.2016.0024	MANUTENCAO E FUNCIONAMENTO ADMINISTRATIVO		6.376.190,94	6.376.190,94
10.122.0001.2016.0025	MANUTENCAO E FUNCIONAMENTO ADMINISTRATIVO		53.153.524,90	53.153.524,90
10.122.0001.2195.0000	REMUNERACAO DE PESSOAL ATIVO DO MUNICIPIO E ENCARGOS SOCIAIS		129.353.907,20	129.353.907,20
10.122.0001.2195.0027	REMUNERACAO DE PESSOAL ATIVO DO MUNICIPIO E ENCARGOS SOCIAIS		129.353.907,20	129.353.907,20
10.122.0120.0000.0000	GESTAO ESTRATEGICA E PARTICIPATIVA DO SUS		227.908,33	227.908,33
10.122.0120.2479.0000	MANUTENCAO DO CONSELHO MUNICIPAL DE SAUDE		56.388,33	56.388,33
10.122.0120.2479.0001	MANUTENCAO DO CONSELHO MUNICIPAL DE SAUDE		56.388,33	56.388,33
10.122.0120.2946.0000	MANUTENCAO DO CONSELHO REGIONAL DE SAUDE		171.520,00	171.520,00
10.122.0120.2946.0001	MANUTENCAO DO CONSELHO REGIONAL - SER I		26.488,00	26.488,00
10.122.0120.2946.0002	MANUTENCAO DO CONSELHO REGIONAL - SER II		26.692,00	26.692,00
10.122.0120.2946.0003	MANUTENCAO DO CONSELHO REGIONAL - SER III		32.232,00	32.232,00
10.122.0120.2946.0004	MANUTENCAO DO CONSELHO REGIONAL - SER IV		26.936,00	26.936,00
10.122.0120.2946.0005	MANUTENCAO DO CONSELHO REGIONAL - SER V		34.348,00	34.348,00
10.122.0120.2946.0006	MANUTENCAO DO CONSELHO REGIONAL - SER VI		24.824,00	24.824,00
10.122.0121.0000.0000	GESTAO DO TRABALHO E EDUCACAO NA SAUDE		923.433,75	923.433,75
10.122.0121.2495.0000	IMPLEMENTACAO DA POLITICA DE EDUCACAO EM SAUDE		923.433,75	923.433,75
10.122.0121.2495.0001	IMPLEMENTACAO DA POLITICA DE EDUCACAO EM SAUDE		923.433,75	923.433,75
10.126.0000.0000.0000	TECNOLOGIA DA INFORMACAO	19.600,00		19.600,00
10.126.0001.0000.0000	GESTAO E MANUTENCAO	19.600,00		19.600,00

PREFEITURA MUNICIPAL DE FORTALEZA

25000 - SECRETARIA MUNICIPAL DA SAUDE

EXERCÍCIO DE 2018

ANEXO 7

ORÇAMENTO GERAL

CONSOLIDAÇÃO DAS DESPESAS POR ÓRGÃO

PROGRAMA DE TRABALHO

CÓDIGO	ESPECIFICAÇÃO	PROJETO	ATIVIDADE	TOTAL
10.126.0001.1005.0000	AQUISICAO E IMPLANTACAO DE PRODUTOS E SERVICOS DE TI	19.600,00		19.600,00
10.126.0001.1005.0019	AQUISICAO E IMPLANTACAO DE PRODUTOS E SERVICOS DE TI	19.600,00		19.600,00
10.128.0000.0000.0000	FORMACAO DE RECURSOS HUMANOS		5.000,00	5.000,00
10.128.0121.0000.0000	GESTAO DO TRABALHO E EDUCACAO NA SAUDE		5.000,00	5.000,00
10.128.0121.2252.0000	VALORIZACAO DA GESTAO DO TRABALHO		5.000,00	5.000,00
10.128.0121.2252.0001	VALORIZACAO DA GESTAO DO TRABALHO		5.000,00	5.000,00
10.301.0000.0000.0000	ATENCAO BASICA	2.755.917,40	425.611.718,77	428.367.636,17
10.301.0119.0000.0000	ATENCAO PRIMARIA A SAUDE	2.755.917,40	425.611.718,77	428.367.636,17
10.301.0119.1686.0000	MELHORIA DA INFRAESTRUTURA E MANUTENCAO DA UNIDADES BASICAS DE SAUDE - UBS	360.000,00		360.000,00
10.301.0119.1686.0001	MELHORIA DA INFRAESTRUTURA E MANUTENCAO DA UNIDADES BASICAS DE SAUDE - UBS	180.000,00		180.000,00
10.301.0119.1686.0004	MELHORIA DA INFRAESTRUTURA E MANUTENCAO DA UNIDADES BASICAS DE SAUDE - UBS	180.000,00		180.000,00
10.301.0119.1687.0000	IMPLANTACAO DE UNIDADES DE SAUDE	2.395.917,40		2.395.917,40
10.301.0119.1687.0001	IMPLANTACAO DE UNIDADES DE SAUDE	2.395.917,40		2.395.917,40
10.301.0119.2195.0000	REMUNERACAO DE PESSOAL ATIVO DO MUNICIPIO E ENCARGOS SOCIAIS		304.858.388,51	304.858.388,51
10.301.0119.2195.0028	REMUNERACAO DE PESSOAL ATIVO DO MUNICIPIO E ENCARGOS SOCIAIS - SEDE REGIONAIS		83.349.666,66	83.349.666,66
10.301.0119.2195.0047	REMUNERACAO DE PESSOAL ATIVO DO MUNICIPIO E ENCARGOS SOCIAIS - AGENTES COMUNITARIOS DE SAUDE		57.300.329,06	57.300.329,06
10.301.0119.2195.0048	REMUNERACAO DE PESSOAL ATIVO DO MUNICIPIO E ENCARGOS SOCIAIS - PSF / REGIONAIS		164.208.392,79	164.208.392,79
10.301.0119.2256.0000	MANUTENCAO DAS ACOES DE SAUDE BUCAL		457.580,57	457.580,57
10.301.0119.2256.0001	MANUTENCAO DAS ACOES DE SAUDE BUCAL		457.580,57	457.580,57
10.301.0119.2504.0000	MANUTENCAO E FUNCIONAMENTO DAS UNIDADES DA ATENCAO PRIMARIA A SAUDE		120.295.749,69	120.295.749,69
10.301.0119.2504.0001	MANUTENCAO E FUNCIONAMENTO DAS UNIDADES DA ATENCAO PRIMARIA A SAUDE		120.295.749,69	120.295.749,69
10.302.0000.0000.0000	ASSISTENCIA HOSPITALAR E AMBULATORIAL	10.705.034,42	1.226.730.584,07	1.237.435.618,49
10.302.0001.0000.0000	GESTAO E MANUTENCAO		269.188.519,64	269.188.519,64
10.302.0001.2195.0000	REMUNERACAO DE PESSOAL ATIVO DO MUNICIPIO E ENCARGOS SOCIAIS		269.188.519,64	269.188.519,64
10.302.0001.2195.0026	REMUNERACAO DE PESSOAL ATIVO DO MUNICIPIO E ENCARGOS SOCIAIS		269.188.519,64	269.188.519,64

PREFEITURA MUNICIPAL DE FORTALEZA

25000 - SECRETARIA MUNICIPAL DA SAUDE

EXERCÍCIO DE 2018

ANEXO 7

ORÇAMENTO GERAL

CONSOLIDAÇÃO DAS DESPESAS POR ÓRGÃO

PROGRAMA DE TRABALHO

CÓDIGO	ESPECIFICAÇÃO	PROJETO	ATIVIDADE	TOTAL
10.302.0123.0000.0000	ATENCAO ESPECIALIZADA A SAUDE	6.409.292,80	487.401.319,26	493.810.612,06
10.302.0123.1617.0000	IMPLANTACAO DOS PONTOS DE ATENCAO DA REDE PSICOSSOCIAL - CAPS	1.405.543,56		1.405.543,56
10.302.0123.1617.0001	IMPLANTACAO DOS PONTOS DE ATENCAO DA REDE PSICOSSOCIAL - CAPS	1.405.543,56		1.405.543,56
10.302.0123.1618.0000	IMPLANTACAO DOS PONTOS DE ATENCAO ESPECIALIZADA A SAUDE	3.019.191,36		3.019.191,36
10.302.0123.1618.0001	IMPLANTACAO DOS PONTOS DE ATENCAO ESPECIALIZADA A SAUDE	3.019.191,36		3.019.191,36
10.302.0123.1638.0000	PROGRAMA DE ORTESE E PROTESE COM REABILITACAO FISICA	1.523.714,68		1.523.714,68
10.302.0123.1638.0001	PROGRAMA DE ORTESE E PROTESE COM REABILITACAO FISICA	1.523.714,68		1.523.714,68
10.302.0123.1642.0000	IMPLANTACAO DA CASA DA GESTANTE - REDE CEGONHA	143.869,94		143.869,94
10.302.0123.1642.0001	IMPLANTACAO DA CASA DA GESTANTE - REDE CEGONHA	143.869,94		143.869,94
10.302.0123.1796.0000	AQUISICAO DE EQUIPAMENTOS, MOBILIARIOS E VEICULOS	316.973,26		316.973,26
10.302.0123.1796.0048	AQUISICAO DE EQUIPAMENTOS, MOBILIARIO E VEICULOS	316.973,26		316.973,26
10.302.0123.2503.0000	REMUNERACAO DE PESSOAL ATIVO DO MUNICIPIO E ENCARGOS SOCIAIS - HOSPITAIS		217.917.460,94	217.917.460,94
10.302.0123.2503.0001	REMUNERACAO DE PESSOAL ATIVO DO MUNICIPIO E ENCARGOS SOCIAIS - HOSPITAIS		182.985.936,35	182.985.936,35
10.302.0123.2503.0002	REMUNERACAO DE PESSOAL ATIVO DO MUNICIPIO E ENCARGOS SOCIAIS - HOSPITAL ZILDA ARNS NEUMANN		15.571.484,71	15.571.484,71
10.302.0123.2503.0003	REMUNERACAO DE PESSOAL ATIVO DO MUNICIPIO E ENCARGOS SOCIAIS - SAMU		19.360.039,88	19.360.039,88
10.302.0123.2514.0000	MANUTENCAO DOS PONTOS DE ATENCAO DA REDE PSICOSSOCIAL		7.892.821,78	7.892.821,78
10.302.0123.2514.0001	MANUTENCAO DOS PONTOS DE ATENCAO DA REDE PSICOSSOCIAL - CAPS		6.851.326,57	6.851.326,57
10.302.0123.2514.0002	MANUTENCAO DOS PONTOS DE ATENCAO DA REDE PSICOSSOCIAL - UNIDADES DE ACOLHIMENTO		1.041.495,21	1.041.495,21
10.302.0123.2520.0000	MANUTENCAO DOS PONTOS DE ATENCAO ESPECIALIZADA A SAUDE		101.453.417,67	101.453.417,67
10.302.0123.2520.0001	MANUTENCAO DOS PONTOS DE ATENCAO ESPECIALIZADA A SAUDE - POLICLINICAS		720.765,93	720.765,93
10.302.0123.2520.0002	MANUTENCAO DOS PONTOS DE ATENCAO ESPECIALIZADA A SAUDE		77.829,85	77.829,85
10.302.0123.2520.0003	MANUTENCAO DOS PONTOS DE ATENCAO ESPECIALIZADA A SAUDE - UPAS		100.654.821,89	100.654.821,89
10.302.0123.2523.0000	MANUTENCAO DOS PONTOS DE ATENCAO DA REDE DE URGENCIA E EMERGENCIA (SAMU)		16.452.242,97	16.452.242,97
10.302.0123.2523.0001	MANUTENCAO DOS PONTOS DE ATENCAO DA REDE DE URGENCIA E EMERGENCIA (SAMU)		16.452.242,97	16.452.242,97
10.302.0123.2528.0000	FORTALECIMENTO DAS ACOES DE ATENCAO ESPECIALIZADA E HOSPITALAR		96.822.085,77	96.822.085,77

PREFEITURA MUNICIPAL DE FORTALEZA

25000 - SECRETARIA MUNICIPAL DA SAUDE

EXERCÍCIO DE 2018

ANEXO 7

ORÇAMENTO GERAL

CONSOLIDAÇÃO DAS DESPESAS POR ÓRGÃO

PROGRAMA DE TRABALHO

CÓDIGO	ESPECIFICAÇÃO	PROJETO	ATIVIDADE	TOTAL
10.302.0123.2528.0001	FORTELECIMENTO DAS ACOES DE ATENCAO ESPECIALIZADA E HOSPITALAR		96.822.085,77	96.822.085,77
10.302.0123.2621.0000	MANUTENCAO DA REDE DE HOSPITAIS DO MUNICIPIO		46.863.290,13	46.863.290,13
10.302.0123.2621.0001	MANUTENCAO DA REDE DE HOSPITAIS DO MUNICIPIO		3.479.914,15	3.479.914,15
10.302.0123.2621.0002	MANUTENCAO DA REDE DE HOSPITAIS DO MUNICIPIO		3.231.660,28	3.231.660,28
10.302.0123.2621.0003	MANUTENCAO DA REDE DE HOSPITAIS DO MUNICIPIO		8.120.700,77	8.120.700,77
10.302.0123.2621.0004	MANUTENCAO DA REDE DE HOSPITAIS DO MUNICIPIO		6.621.774,99	6.621.774,99
10.302.0123.2621.0005	MANUTENCAO DA REDE DE HOSPITAIS DO MUNICIPIO		1.934.381,13	1.934.381,13
10.302.0123.2621.0006	MANUTENCAO DA REDE DE HOSPITAIS DO MUNICIPIO		5.183.971,85	5.183.971,85
10.302.0123.2621.0007	MANUTENCAO DA REDE DE HOSPITAIS DO MUNICIPIO		5.964.554,30	5.964.554,30
10.302.0123.2621.0008	MANUTENCAO DA REDE DE HOSPITAIS DO MUNICIPIO		6.048.990,84	6.048.990,84
10.302.0123.2621.0009	MANUTENCAO DA REDE DE HOSPITAIS DO MUNICIPIO		6.277.341,82	6.277.341,82
10.302.0124.0000.0000	ATENCAO TERCIARIA A SAUDE	4.295.741,62	101.706.634,80	106.002.376,42
10.302.0124.1645.0000	AMPLIACAO, REFORMA E EQUIPAMENTO DO HOSPITAL E MATERNIDADE DRA ZILDA ARNS NEUMANN	697.189,56		697.189,56
10.302.0124.1645.0001	AMPLIACAO, REFORMA E EQUIPAMENTO DO HOSPITAL E MATERNIDADE DRA ZILDA ARNS NEUMANN	697.189,56		697.189,56
10.302.0124.1648.0000	AMPLIACAO, REFORMA E AQUISICAO DE EQUIPAMENTOS	3.598.552,06		3.598.552,06
10.302.0124.1648.0001	AMPLIACAO, REFORMA E AQUISICAO DE EQUIPAMENTOS	3.598.552,06		3.598.552,06
10.302.0124.2470.0000	ASSISTENCIA HOSPITALAR DE URGENCIA E EMERGENCIA		81.820.217,94	81.820.217,94
10.302.0124.2470.0001	ASSISTENCIA HOSPITALAR DE URGENCIA E EMERGENCIA		81.820.217,94	81.820.217,94
10.302.0124.2545.0000	MANUTENCAO DO HOSPITAL E MATERNIDADE DRA ZILDA ARNS NEUMANN		18.369.435,76	18.369.435,76
10.302.0124.2545.0001	MANUTENCAO DO HOSPITAL E MATERNIDADE DRA ZILDA ARNS NEUMANN		18.369.435,76	18.369.435,76
10.302.0124.2875.0000	AQUISICAO DE ORTESE/PROTESE E MATERIAL ESPECIALIZADO HOSPITALAR		1.516.981,10	1.516.981,10
10.302.0124.2875.0001	AQUISICAO DE ORTESE/PROTESE E MATERIAL ESPECIALIZADO HOSPITALAR		1.516.981,10	1.516.981,10
10.302.0125.0000.0000	REGULACAO, CONTROLE, AVALIACAO E AUDITORIA		368.338.510,37	368.338.510,37
10.302.0125.2539.0000	CONTRATUALIZACAO COM ENTIDADES FILANTROPICAS		192.251.908,78	192.251.908,78

PREFEITURA MUNICIPAL DE FORTALEZA

25000 - SECRETARIA MUNICIPAL DA SAUDE

EXERCÍCIO DE 2018

ANEXO 7

ORÇAMENTO GERAL

CONSOLIDAÇÃO DAS DESPESAS POR ÓRGÃO

PROGRAMA DE TRABALHO

CÓDIGO	ESPECIFICAÇÃO	PROJETO	ATIVIDADE	TOTAL
10.302.0125.2539.0001	CONTRATUALIZACAO COM ENTIDADES FILANTROPICAS		192.251.908,78	192.251.908,78
10.302.0125.2540.0000	CONTRATUALIZACAO COM ENTIDADES PRIVADAS		106.218.014,34	106.218.014,34
10.302.0125.2540.0001	CONTRATUALIZACAO COM ENTIDADES PRIVADAS		106.218.014,34	106.218.014,34
10.302.0125.2541.0000	CONTRATUALIZACAO COM ENTES PUBLICOS		69.868.587,25	69.868.587,25
10.302.0125.2541.0001	CONTRATUALIZACAO COM ENTES PUBLICOS		69.868.587,25	69.868.587,25
10.302.0206.0000.0000	PROGRAMA DE FORTALECIMENTO DE INCLUSAO SOCIAL E REDES DE ATENCAO - PROREDES		95.600,00	95.600,00
10.302.0206.2141.0000	DESENVOLVIMENTO INSTITUCIONAL DA SECRETARIA MUNICIPAL DA SAUDE		95.600,00	95.600,00
10.302.0206.2141.0001	DESENVOLVIMENTO INSTITUCIONAL DA SECRETARIA MUNICIPAL DA SAUDE		95.600,00	95.600,00
10.303.0000.0000.0000	SUPORTE PROFILATICO E TERAPEUTICO		39.635.001,42	39.635.001,42
10.303.0127.0000.0000	ASSISTENCIA FARMACEUTICA		39.635.001,42	39.635.001,42
10.303.0127.2251.0000	IMPLEMENTACAO DO SISTEMA DE APOIO E LOGISTICA DAS CENTRAIS DE DISTRIBUICAO DE MEDICAMENTOS NOS TERMINAIS		1.598.085,59	1.598.085,59
10.303.0127.2251.0001	IMPLEMENTACAO DO SISTEMA DE APOIO E LOGISTICA DAS CENTRAIS DE DISTRIBUICAO DE MEDICAMENTOS NOS TERMINAIS		1.598.085,59	1.598.085,59
10.303.0127.2518.0000	MANUTENCAO DA CENTRAL DE ABASTECIMENTO FARMACEUTICO		36.271.588,25	36.271.588,25
10.303.0127.2518.0001	MANUTENCAO DA CENTRAL DE ABASTECIMENTO FARMACEUTICO		36.271.588,25	36.271.588,25
10.303.0127.2521.0000	AQUISICAO E DISTRIBUICAO DE MEDICAMENTOS ESSENCIAIS DA ATENCAO PRIMARIA E ESPECIALIZADA		1.765.327,58	1.765.327,58
10.303.0127.2521.0001	AQUISICAO E DISTRIBUICAO DE MEDICAMENTOS ESSENCIAIS DA ATENCAO PRIMARIA E ESPECIALIZADA		1.765.327,58	1.765.327,58
10.304.0000.0000.0000	VIGILANCIA SANITARIA		48.856.078,54	48.856.078,54
10.304.0128.0000.0000	VIGILANCIA A SAUDE		48.856.078,54	48.856.078,54
10.304.0128.2195.0000	REMUNERACAO DE PESSOAL ATIVO DO MUNICIPIO E ENCARGOS SOCIAIS		37.134.491,42	37.134.491,42
10.304.0128.2195.0029	REMUNERACAO DE PESSOAL ATIVO DO MUNICIPIO E ENCARGOS SOCIAIS		37.134.491,42	37.134.491,42
10.304.0128.2239.0000	MANUTENCAO DAS POLITICAS DE VIIGILANCIA EM SAUDE		11.721.587,12	11.721.587,12
10.304.0128.2239.0001	MANUTENCAO DAS POLITICAS DE VIGILANCIA EM SAUDE - SANITARIA		2.844.207,84	2.844.207,84
10.304.0128.2239.0002	MANUTENCAO DAS POLITICAS DE VIGILANCIA EM SAUDE - AMBIENTAL		332.009,91	332.009,91
10.304.0128.2239.0003	MANUTENCAO DAS POLITICAS DE VIGILANCIA EM SAUDE - EPIDEMIOLOGICA		2.440.711,97	2.440.711,97
10.304.0128.2239.0004	MANUTENCAO DAS POLITICAS DE VIGILANCIA EM SAUDE - ZOONOSES		213.431,86	213.431,86

PREFEITURA MUNICIPAL DE FORTALEZA

25000 - SECRETARIA MUNICIPAL DA SAUDE

EXERCÍCIO DE 2018

ANEXO 7

ORÇAMENTO GERAL

CONSOLIDAÇÃO DAS DESPESAS POR ÓRGÃO

PROGRAMA DE TRABALHO

CÓDIGO	ESPECIFICAÇÃO	PROJETO	ATIVIDADE	TOTAL
10.304.0128.2239.0005	MANUTENCAO DAS POLITICAS DE VIGILANCIA EM SAUDE - DOENCAS TRANSMISSIVEIS POR VETORES		5.891.225,54	5.891.225,54
10.305.0000.0000.0000	VIGILANCIA EPIDEMIOLOGICA		1.397.895,09	1.397.895,09
10.305.0128.0000.0000	VIGILANCIA A SAUDE		1.397.895,09	1.397.895,09
10.305.0128.2044.0000	MANUTENCAO DAS REDES TEMATICAS DE CONSICOES CRONICAS		1.393.570,50	1.393.570,50
10.305.0128.2044.0002	MANUTENCAO DAS REDES TEMATICAS DE CONSICOES CRONICAS		1.393.570,50	1.393.570,50
10.305.0128.2482.0000	FORTELECIMENTO DA POLITICA DE ATENCAO A SAUDE DO TRABALHADOR - CEREST		4.324,59	4.324,59
10.305.0128.2482.0001	FORTELECIMENTO DA POLITICA DE ATENCAO A SAUDE DO TRABALHADOR - CEREST		4.324,59	4.324,59
10.846.0000.0000.0000	OUTROS ENCARGOS ESPECIAIS		5.801.568,05	5.801.568,05
10.846.0012.0000.0000	ENCARGOS GERAIS DO MUNICIPIO		5.801.568,05	5.801.568,05
10.846.0012.2348.0000	CUMPRIMENTO DE SENTENCAS JUDICIAIS		5.801.568,05	5.801.568,05
10.846.0012.2348.0002	CUMPRIMENTO DE SENTENCAS JUDICIAIS		5.801.568,05	5.801.568,05
28.000.0000.0000.0000	ENCARGOS ESPECIAIS		699.856,07	699.856,07
28.846.0000.0000.0000	OUTROS ENCARGOS ESPECIAIS		699.856,07	699.856,07
28.846.0012.0000.0000	ENCARGOS GERAIS DO MUNICIPIO		699.856,07	699.856,07
28.846.0012.0017.0000	CONTRIBUICAO PARA FORMACAO DO PASEP		274.371,30	274.371,30
28.846.0012.0017.0004	CONTRIBUICAO PARA FORMACAO DO PASEP		13.407,56	13.407,56
28.846.0012.0017.0005	CONTRIBUICAO PARA FORMACAO DO PASEP		260.963,74	260.963,74
28.846.0012.0024.0000	CUMPRIMENTO DE SENTENCA JUDICIAL		425.484,77	425.484,77
28.846.0012.0024.0005	CUMPRIMENTO DE SENTENCA JUDICIAL		425.484,77	425.484,77
<b>TOTAL</b>		<b>13.536.881,11</b>	<b>1.938.772.667,13</b>	<b>1.952.309.548,24</b>

ORÇAMENTO GERAL

26101 - SECRETARIA MUNICIPAL DO DESENVOLVIMENTO ECONOMICO

CÓDIGO	ESPECIFICAÇÃO	NATUREZA DA DESPESA		
		ELEMENTO	MODALIDADE	CATEGORIA / GRUPO
3.0.0.0.00	DESPESAS CORRENTES			6.154.943,24
3.1.0.0.00	PESSOAL E ENCARGOS SOCIAIS			5.361.953,60
3.1.9.0.00	APLICACOES DIRETAS		4.961.966,08	
3.1.9.0.05	OUTROS BENEFICIOS PREVIDENCIARIOS	414,63		
3.1.9.0.11	VENCIMENTOS E VANTAGENS FIXAS - PESSOAL CIVIL	4.327.896,78		
3.1.9.0.13	CONTRIBUICOES PATRONAIS	448.560,55		
3.1.9.0.92	DESPESAS DE EXERCICIOS ANTERIORES	5.552,50		
3.1.9.0.94	INDENIZACOES RESTITUICOES TRABALHISTAS	48.599,38		
3.1.9.0.96	RESSARCIMENTO DE DESPESAS DE PESSOAL REQUISITADO	130.942,24		
3.1.9.1.00	APLICACAO DIRETA DECORRENTE DE OPERACAO ENTRE ORGAOS, FUNDOS E ENTIDADES INTEGRANTES DOS ORCAMENTOS FISCAL E DA SEGURIDADE SOCIAL		399.987,52	
3.1.9.1.13	CONTRIBUICOES PATRONAIS	399.987,52		
3.3.0.0.00	OUTRAS DESPESAS CORRENTES			792.989,64
3.3.5.0.00	TRANSFERENCIAS DE INSTITUICOES PRIVADAS		213.375,28	
3.3.5.0.41	CONTRIBUICOES	213.375,28		
3.3.9.0.00	APLICACOES DIRETAS		579.614,36	
3.3.9.0.14	DIARIAS - CIVIL	7.280,00		
3.3.9.0.30	MATERIAL DE CONSUMO	54.062,84		
3.3.9.0.36	OUTROS SERVICOS DE TERCEIROS - PESSOA FISICA	4.584,48		
3.3.9.0.39	OUTROS SERVICOS DE TERCEIROS - PESSOA JURIDICA	416.753,18		
3.3.9.0.46	AUXILIO-ALIMENTACAO	96.817,00		
3.3.9.0.92	DESPESAS DE EXERCICIOS ANTERIORES	116,86		
4.0.0.0.00	DESPESAS DE CAPITAL			1.699,00
4.4.0.0.00	INVESTIMENTOS			1.699,00
4.4.9.0.00	APLICACOES DIRETAS		1.699,00	
4.4.9.0.52	EQUIPAMENTOS E MATERIAL PERMANENTE	1.699,00		
<b>TOTAL</b>				<b>6.156.642,24</b>



ORÇAMENTO GERAL

26101 - SECRETARIA MUNICIPAL DO DESENVOLVIMENTO ECONOMICO

PROGRAMA DE TRABALHO

CÓDIGO	ESPECIFICAÇÃO	PROJETO	ATIVIDADE	TOTAL
04.000.0000.0000.0000	ADMINISTRACAO	6.823,90	5.691.443,98	5.698.267,88
04.122.0000.0000.0000	ADMINISTRACAO GERAL		5.691.443,98	5.691.443,98
04.122.0001.0000.0000	GESTAO E MANUTENCAO		5.691.443,98	5.691.443,98
04.122.0001.2016.0000	MANUTENCAO E FUNCIONAMENTO ADMINISTRATIVO		329.490,38	329.490,38
04.122.0001.2016.0026	MANUTENCAO E FUNCIONAMENTO ADMINISTRATIVO		329.490,38	329.490,38
04.122.0001.2195.0000	REMUNERACAO DE PESSOAL ATIVO DO MUNICIPIO E ENCARGOS SOCIAIS		5.361.953,60	5.361.953,60
04.122.0001.2195.0030	REMUNERACAO DE PESSOAL ATIVO DO MUNICIPIO E ENCARGOS SOCIAIS		5.361.953,60	5.361.953,60
04.126.0000.0000.0000	TECNOLOGIA DA INFORMACAO	6.823,90		6.823,90
04.126.0001.0000.0000	GESTAO E MANUTENCAO	6.823,90		6.823,90
04.126.0001.1005.0000	AQUISICAO E IMPLANTACAO DE PRODUTOS E SERVICOS DE TI	6.823,90		6.823,90
04.126.0001.1005.0021	AQUISICAO E IMPLANTACAO DE PRODUTOS E SERVICOS DE TI	6.823,90		6.823,90
11.000.0000.0000.0000	TRABALHO	305.872,74	152.501,62	458.374,36
11.333.0000.0000.0000	EMPREGABILIDADE	305.872,74	152.501,62	458.374,36
11.333.0026.0000.0000	EMPREENDEDORISMO E SUSTENTABILIDADE DE NEGOCIOS	249.382,36	152.501,62	401.883,98
11.333.0026.1173.0000	ATENDIMENTO AO MICROEMPREENDEDOR INDIVIDUAL, AS MICROEMPRESAS E EMPRESAS DE PEQUENO PORTE	249.382,36		249.382,36
11.333.0026.1173.0001	ATENDIMENTO AO MICROEMPREENDEDOR INDIVIDUAL, AS MICROEMPRESAS E EMPRESAS DE PEQUENO PORTE	249.382,36		249.382,36
11.333.0026.2126.0000	MANUTENCAO DE EQUIPAMENTO DE APOIO AO DESENVOLVIMENTO ECONOMICO		152.501,62	152.501,62
11.333.0026.2126.0001	MANUTENCAO DE EQUIPAMENTO DE APOIO AO DESENVOLVIMENTO ECONOMICO		152.501,62	152.501,62
11.333.0027.0000.0000	ATRACAO DE INVESTIMENTOS E PROJETOS ESTRUTURANTES	1.135,00		1.135,00
11.333.0027.1275.0000	ELABORACAO DE ESTUDOS E PESQUISAS	1.135,00		1.135,00
11.333.0027.1275.0002	ELABORACAO DE ESTUDOS E PESQUISAS	1.135,00		1.135,00
11.333.0152.0000.0000	TRABALHO, QUALIFICACAO PROFISSIONAL, EMPREGO E RENDA	55.355,38		55.355,38
11.333.0152.1394.0000	PROMOCAO E FORTALECIMENTO A QUALIFICACAO PROFISSIONAL	37.339,94		37.339,94
11.333.0152.1394.0001	PROMOCAO E FORTALECIMENTO A QUALIFICACAO PROFISSIONAL	37.339,94		37.339,94
11.333.0152.1856.0000	INSERCAO E ARTICULACAO PARA O MERCADO DE TRABALHO	18.015,44		18.015,44
11.333.0152.1856.0001	INSERCAO E ARTICULACAO PARA O MERCADO DE TRABALHO	18.015,44		18.015,44
<b>TOTAL</b>		<b>312.696,64</b>	<b>5.843.945,60</b>	<b>6.156.642,24</b>

ORÇAMENTO GERAL

26101 - SECRETARIA MUNICIPAL DO DESENVOLVIMENTO ECONOMICO

PROGRAMA DE TRABALHO

CÓDIGO	ESPECIFICAÇÃO	ORDINÁRIO	VINCULADO	TOTAL
04.000.0000.0000.0000	ADMINISTRACAO	5.698.267,88		5.698.267,88
04.122.0000.0000.0000	ADMINISTRACAO GERAL	5.691.443,98		5.691.443,98
04.122.0001.0000.0000	GESTAO E MANUTENCAO	5.691.443,98		5.691.443,98
04.122.0001.2016.0000	MANUTENCAO E FUNCIONAMENTO ADMINISTRATIVO	329.490,38		329.490,38
04.122.0001.2016.0026	MANUTENCAO E FUNCIONAMENTO ADMINISTRATIVO	329.490,38		329.490,38
04.122.0001.2195.0000	REMUNERACAO DE PESSOAL ATIVO DO MUNICIPIO E ENCARGOS SOCIAIS	5.361.953,60		5.361.953,60
04.122.0001.2195.0030	REMUNERACAO DE PESSOAL ATIVO DO MUNICIPIO E ENCARGOS SOCIAIS	5.361.953,60		5.361.953,60
04.126.0000.0000.0000	TECNOLOGIA DA INFORMACAO	6.823,90		6.823,90
04.126.0001.0000.0000	GESTAO E MANUTENCAO	6.823,90		6.823,90
04.126.0001.1005.0000	AQUISICAO E IMPLANTACAO DE PRODUTOS E SERVICOS DE TI	6.823,90		6.823,90
04.126.0001.1005.0021	AQUISICAO E IMPLANTACAO DE PRODUTOS E SERVICOS DE TI	6.823,90		6.823,90
11.000.0000.0000.0000	TRABALHO	458.374,36		458.374,36
11.333.0000.0000.0000	EMPREGABILIDADE	458.374,36		458.374,36
11.333.0026.0000.0000	EMPREENDEDORISMO E SUSTENTABILIDADE DE NEGOCIOS	401.883,98		401.883,98
11.333.0026.1173.0000	ATENDIMENTO AO MICROEMPREENDEDOR INDIVIDUAL, AS MICROEMPRESAS E EMPRESAS DE PEQUENO PORTE	249.382,36		249.382,36
11.333.0026.1173.0001	ATENDIMENTO AO MICROEMPREENDEDOR INDIVIDUAL, AS MICROEMPRESAS E EMPRESAS DE PEQUENO PORTE	249.382,36		249.382,36
11.333.0026.2126.0000	MANUTENCAO DE EQUIPAMENTO DE APOIO AO DESENVOLVIMENTO ECONOMICO	152.501,62		152.501,62
11.333.0026.2126.0001	MANUTENCAO DE EQUIPAMENTO DE APOIO AO DESENVOLVIMENTO ECONOMICO	152.501,62		152.501,62
11.333.0027.0000.0000	ATRACAO DE INVESTIMENTOS E PROJETOS ESTRUTURANTES	1.135,00		1.135,00
11.333.0027.1275.0000	ELABORACAO DE ESTUDOS E PESQUISAS	1.135,00		1.135,00
11.333.0027.1275.0002	ELABORACAO DE ESTUDOS E PESQUISAS	1.135,00		1.135,00
11.333.0152.0000.0000	TRABALHO, QUALIFICACAO PROFISSIONAL, EMPREGO E RENDA	55.355,38		55.355,38
11.333.0152.1394.0000	PROMOCAO E FORTALECIMENTO A QUALIFICACAO PROFISSIONAL	37.339,94		37.339,94
11.333.0152.1394.0001	PROMOCAO E FORTALECIMENTO A QUALIFICACAO PROFISSIONAL	37.339,94		37.339,94
11.333.0152.1856.0000	INSERCAO E ARTICULACAO PARA O MERCADO DE TRABALHO	18.015,44		18.015,44
11.333.0152.1856.0001	INSERCAO E ARTICULACAO PARA O MERCADO DE TRABALHO	18.015,44		18.015,44
<b>TOTAL</b>		<b>6.156.642,24</b>		<b>6.156.642,24</b>

PREFEITURA MUNICIPAL DE FORTALEZA

26101 - SECRETARIA MUNICIPAL DO DESENVOLVIMENTO ECONOMICO

EXERCÍCIO DE 2018

ANEXO 9

ORÇAMENTO GERAL

DEMONSTRATIVO DAS DESPESAS POR ÓRGÃO E FUNÇÃO

	LEGISLATIVA	JUDICIARIA	ESSENCIAL A JUSTICA	ADMINISTRACAO
SECRETARIA MUNICIPAL DO DESENVOLVIMENTO ECONOMICO	-	-	-	5.698.267,88
	TRABALHO	EDUCACAO	CULTURA	DIREITOS DA CIDADANIA
SECRETARIA MUNICIPAL DO DESENVOLVIMENTO ECONOMICO	458.374,36	-	-	-
<b>TOTAL</b>				<b>6.156.642,24</b>

PREFEITURA MUNICIPAL DE FORTALEZA

EXERCÍCIO DE 2018

ANEXO 11

ORÇAMENTO GERAL

26101 - SECRETARIA MUNICIPAL DO DESENVOLVIMENTO ECONOMICO

NATUREZA DA DESPESA

CÓDIGO	ESPECIFICAÇÃO	CRÉDITOS ORÇAMENTÁRIOS E SUPLEMENTARES	CRÉDITOS ESPECIAIS E EXTRAORDINÁRIOS	TOTAL	REALIZADA EMPENHADA NO ANO	DIFERENÇA SALDO A EMPENHAR
3.0.0.0.00	DESPESAS CORRENTES	9.643.304,00		9.643.304,00	6.154.943,24	3.488.360,76
3.1.0.0.00	PESSOAL E ENCARGOS SOCIAIS	5.366.178,00		5.366.178,00	5.361.953,60	4.224,40
3.3.0.0.00	OUTRAS DESPESAS CORRENTES	4.277.126,00		4.277.126,00	792.989,64	3.484.136,36
4.0.0.0.00	DESPESAS DE CAPITAL	748.200,00		748.200,00	1.699,00	746.501,00
4.4.0.0.00	INVESTIMENTOS	748.200,00		748.200,00	1.699,00	746.501,00
	<b>TOTAL</b>	<b>10.391.504,00</b>		<b>10.391.504,00</b>	<b>6.156.642,24</b>	<b>4.234.861,76</b>

PREFEITURA MUNICIPAL DE FORTALEZA

EXERCÍCIO DE 2018

ANEXO 2

ORÇAMENTO GERAL

26901 - FUNDO MUNICIPAL DE DESENVOLVIMENTO ECONOMICO

CÓDIGO	ESPECIFICAÇÃO	NATUREZA DA DESPESA		
		ELEMENTO	MODALIDADE	CATEGORIA / GRUPO
3.0.0.0.00	DESPESAS CORRENTES			142.731,08
3.3.0.0.00	OUTRAS DESPESAS CORRENTES			142.731,08
3.3.9.0.00	APLICACOES DIRETAS		142.731,08	
3.3.9.0.30	MATERIAL DE CONSUMO	4.269,82		
3.3.9.0.32	MATERIAL DE DISTRIBUICAO GRATUITA	1.950,00		
3.3.9.0.39	OUTROS SERVICOS DE TERCEIROS - PESSOA JURIDICA	136.511,26		
4.0.0.0.00	DESPESAS DE CAPITAL			550.884,10
4.5.0.0.00	INVERSOES FINANCEIRAS			550.884,10
4.5.9.0.00	APLICACOES DIRETAS		550.884,10	
4.5.9.0.66	CONCESSAO DE EMPRESTIMOS E FINANCIAMENTOS	550.884,10		
<b>TOTAL</b>				<b>693.615,18</b>

PREFEITURA MUNICIPAL DE FORTALEZA

EXERCÍCIO DE 2018

ANEXO 6

ORÇAMENTO GERAL

26901 - FUNDO MUNICIPAL DE DESENVOLVIMENTO ECONOMICO

CÓDIGO	ESPECIFICAÇÃO	PROGRAMA DE TRABALHO		
		PROJETO	ATIVIDADE	TOTAL
04.000.0000.0000.0000	ADMINISTRACAO		5.545,96	5.545,96
04.122.0000.0000.0000	ADMINISTRACAO GERAL		5.545,96	5.545,96
04.122.0001.0000.0000	GESTAO E MANUTENCAO		5.545,96	5.545,96
04.122.0001.2016.0000	MANUTENCAO E FUNCIONAMENTO ADMINISTRATIVO		5.545,96	5.545,96
04.122.0001.2016.0027	MANUTENCAO E FUNCIONAMENTO ADMINISTRATIVO		5.545,96	5.545,96
11.000.0000.0000.0000	TRABALHO	688.069,22		688.069,22
11.333.0000.0000.0000	EMPREGABILIDADE	688.069,22		688.069,22
11.333.0026.0000.0000	EMPREENDEDORISMO E SUSTENTABILIDADE DE NEGOCIOS	688.069,22		688.069,22
11.333.0026.1173.0000	ATENDIMENTO AO MICROEMPREENDEDOR INDIVIDUAL, AS MICROEMPRESAS E EMPRESAS DE PEQUENO PORTE	686.119,22		686.119,22
11.333.0026.1173.0002	ATENDIMENTO AO MICROEMPREENDEDOR INDIVIDUAL, AS MICROEMPRESAS E EMPRESAS DE PEQUENO PORTE	686.119,22		686.119,22
11.333.0026.1502.0000	PROMOCAO E INCENTIVO AOS NEGOCIOS LOCAIS	1.950,00		1.950,00
11.333.0026.1502.0001	PROMOCAO E INCENTIVO AOS NEGOCIOS LOCAIS	1.950,00		1.950,00
<b>TOTAL</b>		<b>688.069,22</b>	<b>5.545,96</b>	<b>693.615,18</b>

ORÇAMENTO GERAL

26901 - FUNDO MUNICIPAL DE DESENVOLVIMENTO ECONOMICO

PROGRAMA DE TRABALHO

CÓDIGO	ESPECIFICAÇÃO	ORDINÁRIO	VINCULADO	TOTAL
04.000.0000.0000.0000	ADMINISTRACAO	5.545,96		5.545,96
04.122.0000.0000.0000	ADMINISTRACAO GERAL	5.545,96		5.545,96
04.122.0001.0000.0000	GESTAO E MANUTENCAO	5.545,96		5.545,96
04.122.0001.2016.0000	MANUTENCAO E FUNCIONAMENTO ADMINISTRATIVO	5.545,96		5.545,96
04.122.0001.2016.0027	MANUTENCAO E FUNCIONAMENTO ADMINISTRATIVO	5.545,96		5.545,96
11.000.0000.0000.0000	TRABALHO	688.069,22		688.069,22
11.333.0000.0000.0000	EMPREGABILIDADE	688.069,22		688.069,22
11.333.0026.0000.0000	EMPREENDEORISMO E SUSTENTABILIDADE DE NEGOCIOS	688.069,22		688.069,22
11.333.0026.1173.0000	ATENDIMENTO AO MICROEMPREENDEDOR INDIVIDUAL, AS MICROEMPRESAS E EMPRESAS DE PEQUENO PORTE	686.119,22		686.119,22
11.333.0026.1173.0002	ATENDIMENTO AO MICROEMPREENDEDOR INDIVIDUAL, AS MICROEMPRESAS E EMPRESAS DE PEQUENO PORTE	686.119,22		686.119,22
11.333.0026.1502.0000	PROMOCAO E INCENTIVO AOS NEGOCIOS LOCAIS	1.950,00		1.950,00
11.333.0026.1502.0001	PROMOCAO E INCENTIVO AOS NEGOCIOS LOCAIS	1.950,00		1.950,00
	<b>TOTAL</b>	<b>693.615,18</b>		<b>693.615,18</b>

PREFEITURA MUNICIPAL DE FORTALEZA

26901 - FUNDO MUNICIPAL DE DESENVOLVIMENTO ECONOMICO

EXERCÍCIO DE 2018

ANEXO 9

ORÇAMENTO GERAL

DEMONSTRATIVO DAS DESPESAS POR ÓRGÃO E FUNÇÃO

	LEGISLATIVA	JUDICIARIA	ESSENCIAL A JUSTICA	ADMINISTRACAO
FUNDO MUNICIPAL DE DESENVOLVIMENTO ECONOMICO	-	-	-	5.545,96
	TRABALHO	EDUCACAO	CULTURA	DIREITOS DA CIDADANIA
FUNDO MUNICIPAL DE DESENVOLVIMENTO ECONOMICO	688.069,22	-	-	-
<b>TOTAL</b>				<b>693.615,18</b>

PREFEITURA MUNICIPAL DE FORTALEZA

EXERCÍCIO DE 2018

ANEXO 11

ORÇAMENTO GERAL

26901 - FUNDO MUNICIPAL DE DESENVOLVIMENTO ECONOMICO

NATUREZA DA DESPESA

CÓDIGO	ESPECIFICAÇÃO	CRÉDITOS ORÇAMENTÁRIOS E SUPLEMENTARES	CRÉDITOS ESPECIAIS E EXTRAORDINÁRIOS	TOTAL	REALIZADA EMPENHADA NO ANO	DIFERENÇA SALDO A EMPENHAR
3.0.0.0.00	DESPESAS CORRENTES	1.167.273,00		1.167.273,00	142.731,08	1.024.541,92
3.3.0.0.00	OUTRAS DESPESAS CORRENTES	1.167.273,00		1.167.273,00	142.731,08	1.024.541,92
4.0.0.0.00	DESPESAS DE CAPITAL	843.000,00		843.000,00	550.884,10	292.115,90
4.4.0.0.00	INVESTIMENTOS	153.000,00		153.000,00		153.000,00
4.5.0.0.00	INVERSOES FINANCEIRAS	690.000,00		690.000,00	550.884,10	139.115,90
<b>TOTAL</b>		<b>2.010.273,00</b>		<b>2.010.273,00</b>	<b>693.615,18</b>	<b>1.316.657,82</b>

PREFEITURA MUNICIPAL DE FORTALEZA

EXERCÍCIO DE 2018

ANEXO 2

ORÇAMENTO GERAL

26902 - FUNDO MUNICIPAL DO JOVEM EMPREENDEDOR

CÓDIGO	ESPECIFICAÇÃO	NATUREZA DA DESPESA		
		ELEMENTO	MODALIDADE	CATEGORIA / GRUPO
3.0.0.0.00	DESPESAS CORRENTES			3.711,20
3.3.0.0.00	OUTRAS DESPESAS CORRENTES			3.711,20
3.3.9.0.00	APLICACOES DIRETAS		3.711,20	
3.3.9.0.39	OUTROS SERVICOS DE TERCEIROS - PESSOA JURIDICA	3.286,05		
3.3.9.0.92	DESPESAS DE EXERCICIOS ANTERIORES	425,15		
<b>TOTAL</b>				<b>3.711,20</b>

PREFEITURA MUNICIPAL DE FORTALEZA

EXERCÍCIO DE 2018

ANEXO 6

ORÇAMENTO GERAL

26902 - FUNDO MUNICIPAL DO JOVEM EMPREENDEDOR

CÓDIGO	ESPECIFICAÇÃO	PROGRAMA DE TRABALHO		
		PROJETO	ATIVIDADE	TOTAL
11.000.0000.0000.0000	TRABALHO		3.711,20	3.711,20
11.333.0000.0000.0000	EMPREGABILIDADE		3.711,20	3.711,20
11.333.0001.0000.0000	GESTAO E MANUTENCAO		3.711,20	3.711,20
11.333.0001.2016.0000	MANUTENCAO E FUNCIONAMENTO ADMINISTRATIVO		3.711,20	3.711,20
11.333.0001.2016.0028	MANUTENCAO E FUNCIONAMENTO ADMINISTRATIVO		3.711,20	3.711,20
<b>TOTAL</b>			<b>3.711,20</b>	<b>3.711,20</b>

PREFEITURA MUNICIPAL DE FORTALEZA

EXERCÍCIO DE 2018

ANEXO 8

ORÇAMENTO GERAL

26902 - FUNDO MUNICIPAL DO JOVEM EMPREENDEDOR

CÓDIGO	ESPECIFICAÇÃO	PROGRAMA DE TRABALHO		
		ORDINÁRIO	VINCULADO	TOTAL
11.000.0000.0000.0000	TRABALHO	3.711,20		3.711,20
11.333.0000.0000.0000	EMPREGABILIDADE	3.711,20		3.711,20
11.333.0001.0000.0000	GESTAO E MANUTENCAO	3.711,20		3.711,20
11.333.0001.2016.0000	MANUTENCAO E FUNCIONAMENTO ADMINISTRATIVO	3.711,20		3.711,20
11.333.0001.2016.0028	MANUTENCAO E FUNCIONAMENTO ADMINISTRATIVO	3.711,20		3.711,20
<b>TOTAL</b>		<b>3.711,20</b>		<b>3.711,20</b>

PREFEITURA MUNICIPAL DE FORTALEZA

26902 - FUNDO MUNICIPAL DO JOVEM EMPREENDEDOR

EXERCÍCIO DE 2018

ANEXO 9

ORÇAMENTO GERAL

DEMONSTRATIVO DAS DESPESAS POR ÓRGÃO E FUNÇÃO

	TRABALHO	EDUCACAO	CULTURA	DIREITOS DA CIDADANIA
FUNDO MUNICIPAL DO JOVEM EMPREENDEDOR	3.711,20	-	-	-
<b>TOTAL</b>				<b>3.711,20</b>

PREFEITURA MUNICIPAL DE FORTALEZA

EXERCÍCIO DE 2018

ANEXO 11

ORÇAMENTO GERAL

26902 - FUNDO MUNICIPAL DO JOVEM EMPREENDEDOR

NATUREZA DA DESPESA

CÓDIGO	ESPECIFICAÇÃO	CRÉDITOS ORÇAMENTÁRIOS E SUPLEMENTARES	CRÉDITOS ESPECIAIS E EXTRAORDINÁRIOS	TOTAL	REALIZADA EMPENHADA NO ANO	DIFERENÇA SALDO A EMPENHAR
3.0.0.0.00	DESPESAS CORRENTES	72.300,00		72.300,00	3.711,20	68.588,80
3.3.0.0.00	OUTRAS DESPESAS CORRENTES	72.300,00		72.300,00	3.711,20	68.588,80
4.0.0.0.00	DESPESAS DE CAPITAL	988.000,00		988.000,00		988.000,00
4.5.0.0.00	INVERSOES FINANCEIRAS	988.000,00		988.000,00		988.000,00
<b>TOTAL</b>		<b>1.060.300,00</b>		<b>1.060.300,00</b>	<b>3.711,20</b>	<b>1.056.588,80</b>



ORÇAMENTO GERAL

26000 - SECRETARIA MUNICIPAL DO DESENVOLVIMENTO ECONOMICO

CÓDIGO	ESPECIFICAÇÃO	NATUREZA DA DESPESA		
		ELEMENTO	MODALIDADE	CATEGORIA / GRUPO
3.0.0.0.00	DESPESAS CORRENTES			6.301.385,52
3.1.0.0.00	PESSOAL E ENCARGOS SOCIAIS			5.361.953,60
3.1.9.0.00	APLICACOES DIRETAS		4.961.966,08	
3.1.9.0.05	OUTROS BENEFICIOS PREVIDENCIARIOS	414,63		
3.1.9.0.11	VENCIMENTOS E VANTAGENS FIXAS - PESSOAL CIVIL	4.327.896,78		
3.1.9.0.13	CONTRIBUICOES PATRONAIS	448.560,55		
3.1.9.0.92	DESPESAS DE EXERCICIOS ANTERIORES	5.552,50		
3.1.9.0.94	INDENIZACOES RESTITUICOES TRABALHISTAS	48.599,38		
3.1.9.0.96	RESSARCIMENTO DE DESPESAS DE PESSOAL REQUISITADO	130.942,24		
3.1.9.1.00	APLICACAO DIRETA DECORRENTE DE OPERACAO ENTRE ORGAOS, FUNDOS E ENTIDADES INTEGRANTES DOS ORCAMENTOS FISCAL E DA SEGURIDADE SOCIAL		399.987,52	
3.1.9.1.13	CONTRIBUICOES PATRONAIS	399.987,52		
3.3.0.0.00	OUTRAS DESPESAS CORRENTES			939.431,92
3.3.5.0.00	TRANSFERENCIAS DE INSTITUICOES PRIVADAS		213.375,28	
3.3.5.0.41	CONTRIBUICOES	213.375,28		
3.3.9.0.00	APLICACOES DIRETAS		726.056,64	
3.3.9.0.14	DIARIAS - CIVIL	7.280,00		
3.3.9.0.30	MATERIAL DE CONSUMO	58.332,66		
3.3.9.0.32	MATERIAL DE DISTRIBUICAO GRATUITA	1.950,00		
3.3.9.0.36	OUTROS SERVICOS DE TERCEIROS - PESSOA FISICA	4.584,48		
3.3.9.0.39	OUTROS SERVICOS DE TERCEIROS - PESSOA JURIDICA	556.550,49		
3.3.9.0.46	AUXILIO-ALIMENTACAO	96.817,00		
3.3.9.0.92	DESPESAS DE EXERCICIOS ANTERIORES	542,01		
4.0.0.0.00	DESPESAS DE CAPITAL			552.583,10
4.4.0.0.00	INVESTIMENTOS			1.699,00
4.4.9.0.00	APLICACOES DIRETAS		1.699,00	
4.4.9.0.52	EQUIPAMENTOS E MATERIAL PERMANENTE	1.699,00		
4.5.0.0.00	INVERSOES FINANCEIRAS			550.884,10
4.5.9.0.00	APLICACOES DIRETAS		550.884,10	
4.5.9.0.66	CONCESSAO DE EMPRESTIMOS E FINANCIAMENTOS	550.884,10		
<b>TOTAL</b>				<b>6.853.968,62</b>

PREFEITURA MUNICIPAL DE FORTALEZA

26000 - SECRETARIA MUNICIPAL DO DESENVOLVIMENTO ECONOMICO

EXERCÍCIO DE 2018

ANEXO 7

ORÇAMENTO GERAL

CONSOLIDAÇÃO DAS DESPESAS POR ÓRGÃO

PROGRAMA DE TRABALHO

CÓDIGO	ESPECIFICAÇÃO	PROJETO	ATIVIDADE	TOTAL
04.000.0000.0000.0000	ADMINISTRACAO	6.823,90	5.696.989,94	5.703.813,84
04.122.0000.0000.0000	ADMINISTRACAO GERAL		5.696.989,94	5.696.989,94
04.122.0001.0000.0000	GESTAO E MANUTENCAO		5.696.989,94	5.696.989,94
04.122.0001.2016.0000	MANUTENCAO E FUNCIONAMENTO ADMINISTRATIVO		335.036,34	335.036,34
04.122.0001.2016.0026	MANUTENCAO E FUNCIONAMENTO ADMINISTRATIVO		329.490,38	329.490,38
04.122.0001.2016.0027	MANUTENCAO E FUNCIONAMENTO ADMINISTRATIVO		5.545,96	5.545,96
04.122.0001.2195.0000	REMUNERACAO DE PESSOAL ATIVO DO MUNICIPIO E ENCARGOS SOCIAIS		5.361.953,60	5.361.953,60
04.122.0001.2195.0030	REMUNERACAO DE PESSOAL ATIVO DO MUNICIPIO E ENCARGOS SOCIAIS		5.361.953,60	5.361.953,60
04.126.0000.0000.0000	TECNOLOGIA DA INFORMACAO	6.823,90		6.823,90
04.126.0001.0000.0000	GESTAO E MANUTENCAO	6.823,90		6.823,90
04.126.0001.1005.0000	AQUISICAO E IMPLANTACAO DE PRODUTOS E SERVICOS DE TI	6.823,90		6.823,90
04.126.0001.1005.0021	AQUISICAO E IMPLANTACAO DE PRODUTOS E SERVICOS DE TI	6.823,90		6.823,90
11.000.0000.0000.0000	TRABALHO	993.941,96	156.212,82	1.150.154,78
11.333.0000.0000.0000	EMPREGABILIDADE	993.941,96	156.212,82	1.150.154,78
11.333.0001.0000.0000	GESTAO E MANUTENCAO		3.711,20	3.711,20
11.333.0001.2016.0000	MANUTENCAO E FUNCIONAMENTO ADMINISTRATIVO		3.711,20	3.711,20
11.333.0001.2016.0028	MANUTENCAO E FUNCIONAMENTO ADMINISTRATIVO		3.711,20	3.711,20
11.333.0026.0000.0000	EMPREENDEADORISMO E SUSTENTABILIDADE DE NEGOCIOS	937.451,58	152.501,62	1.089.953,20
11.333.0026.1173.0000	ATENDIMENTO AO MICROEMPREENDEDOR INDIVIDUAL, AS MICROEMPRESAS E EMPRESAS DE PEQUENO PORTE	935.501,58		935.501,58
11.333.0026.1173.0001	ATENDIMENTO AO MICROEMPREENDEDOR INDIVIDUAL, AS MICROEMPRESAS E EMPRESAS DE PEQUENO PORTE	249.382,36		249.382,36
11.333.0026.1173.0002	ATENDIMENTO AO MICROEMPREENDEDOR INDIVIDUAL, AS MICROEMPRESAS E EMPRESAS DE PEQUENO PORTE	686.119,22		686.119,22
11.333.0026.1502.0000	PROMOCAO E INCENTIVO AOS NEGOCIOS LOCAIS	1.950,00		1.950,00
11.333.0026.1502.0001	PROMOCAO E INCENTIVO AOS NEGOCIOS LOCAIS	1.950,00		1.950,00
11.333.0026.2126.0000	MANUTENCAO DE EQUIPAMENTO DE APOIO AO DESENVOLVIMENTO ECONOMICO		152.501,62	152.501,62
11.333.0026.2126.0001	MANUTENCAO DE EQUIPAMENTO DE APOIO AO DESENVOLVIMENTO ECONOMICO		152.501,62	152.501,62

PREFEITURA MUNICIPAL DE FORTALEZA

26000 - SECRETARIA MUNICIPAL DO DESENVOLVIMENTO ECONOMICO

EXERCÍCIO DE 2018

ANEXO 7

ORÇAMENTO GERAL

CONSOLIDAÇÃO DAS DESPESAS POR ÓRGÃO

CÓDIGO	ESPECIFICAÇÃO	PROGRAMA DE TRABALHO		
		PROJETO	ATIVIDADE	TOTAL
11.333.0027.0000.0000	ATRACAO DE INVESTIMENTOS E PROJETOS ESTRUTURANTES	1.135,00		1.135,00
11.333.0027.1275.0000	ELABORACAO DE ESTUDOS E PESQUISAS	1.135,00		1.135,00
11.333.0027.1275.0002	ELABORACAO DE ESTUDOS E PESQUISAS	1.135,00		1.135,00
11.333.0152.0000.0000	TRABALHO, QUALIFICACAO PROFISSIONAL, EMPREGO E RENDA	55.355,38		55.355,38
11.333.0152.1394.0000	PROMOCAO E FORTALECIMENTO A QUALIFICACAO PROFISSIONAL	37.339,94		37.339,94
11.333.0152.1394.0001	PROMOCAO E FORTALECIMENTO A QUALIFICACAO PROFISSIONAL	37.339,94		37.339,94
11.333.0152.1856.0000	INSERCAO E ARTICULACAO PARA O MERCADO DE TRABALHO	18.015,44		18.015,44
11.333.0152.1856.0001	INSERCAO E ARTICULACAO PARA O MERCADO DE TRABALHO	18.015,44		18.015,44
	<b>TOTAL</b>	<b>1.000.765,86</b>	<b>5.853.202,76</b>	<b>6.853.968,62</b>

ORÇAMENTO GERAL

27101 - SECRETARIA MUNICIPAL DA INFRAESTRUTURA

CÓDIGO	ESPECIFICAÇÃO	NATUREZA DA DESPESA		
		ELEMENTO	MODALIDADE	CATEGORIA / GRUPO
3.0.0.0.00	DESPESAS CORRENTES			24.176.716,05
3.1.0.0.00	PESSOAL E ENCARGOS SOCIAIS			22.330.667,88
3.1.9.0.00	APLICACOES DIRETAS		18.874.811,62	
3.1.9.0.05	OUTROS BENEFICIOS PREVIDENCIARIOS	13.024,26		
3.1.9.0.11	VENCIMENTOS E VANTAGENS FIXAS - PESSOAL CIVIL	17.952.676,64		
3.1.9.0.13	CONTRIBUICOES PATRONAIS	706.479,18		
3.1.9.0.16	OUTRAS DESPESAS VARIAVEIS - PESSOAL CIVIL	922,16		
3.1.9.0.92	DESPESAS DE EXERCICIOS ANTERIORES	94.709,01		
3.1.9.0.94	INDENIZACOES RESTITUICOES TRABALHISTAS	77.000,37		
3.1.9.0.96	RESSARCIMENTO DE DESPESAS DE PESSOAL REQUISITADO	30.000,00		
3.1.9.1.00	APLICACAO DIRETA DECORRENTE DE OPERACAO ENTRE ORGAOS, FUNDOS E ENTIDADES INTEGRANTES DOS ORCAMENTOS FISCAL F DA SFGURIDADF SOCIAL		3.455.856,26	
3.1.9.1.13	CONTRIBUICOES PATRONAIS	3.455.856,26		
3.3.0.0.00	OUTRAS DESPESAS CORRENTES			1.846.048,17
3.3.9.0.00	APLICACOES DIRETAS		1.846.048,17	
3.3.9.0.14	DIARIAS - CIVIL	23.160,00		
3.3.9.0.30	MATERIAL DE CONSUMO	74.393,70		
3.3.9.0.31	PREMIACOES CULTURAIS, ARTISTICAS, CIENTIFICAS, DESPORTIVAS E OUTRAS	30.000,00		
3.3.9.0.36	OUTROS SERVICOS DE TERCEIROS - PESSOA FISICA	13.653,46		
3.3.9.0.39	OUTROS SERVICOS DE TERCEIROS - PESSOA JURIDICA	1.317.914,11		
3.3.9.0.46	AUXILIO-ALIMENTACAO	385.499,00		
3.3.9.0.47	OBRIGACOES TRIBUTARIAS CONTRIBUTIVAS	949,50		
3.3.9.0.93	INDENIZACOES E RESTITUICOES	478,40		
4.0.0.0.00	DESPESAS DE CAPITAL			236.215.246,99
4.4.0.0.00	INVESTIMENTOS			236.215.246,99
4.4.9.0.00	APLICACOES DIRETAS		236.215.246,99	
4.4.9.0.30	MATERIAL DE CONSUMO	11.634.120,55		
4.4.9.0.35	SERVICOS DE CONSULTORIA	3.917.439,88		
4.4.9.0.39	OUTROS SERVICOS DE TERCEIROS - PESSOA JURIDICA	63.308.396,51		
4.4.9.0.51	OBRAS E INSTALACOES	136.612.774,62		
4.4.9.0.52	EQUIPAMENTOS E MATERIAL PERMANENTE	2.094.011,52		
4.4.9.0.61	AQUISICAO DE IMOVEIS	3.653.917,29		
4.4.9.0.92	DESPESAS DE EXERCICIOS ANTERIORES	6.560.748,18		
4.4.9.0.93	INDENIZACOES E RESTITUICOES	8.433.838,44		
<b>TOTAL</b>				<b>260.391.963,04</b>

ORÇAMENTO GERAL

27101 - SECRETARIA MUNICIPAL DA INFRAESTRUTURA

PROGRAMA DE TRABALHO

CÓDIGO	ESPECIFICAÇÃO	PROJETO	ATIVIDADE	TOTAL
06.000.0000.0000.0000	SEGURANCA PUBLICA	2.436.494,90		2.436.494,90
06.451.0000.0000.0000	INFRA-ESTRUTURA URBANA	2.436.494,90		2.436.494,90
06.451.0101.0000.0000	INFRAESTRUTURA URBANA E VIARIA	2.436.494,90		2.436.494,90
06.451.0101.1501.0000	IMPLANTACAO E RECUPERACAO DA INFRAESTRUTURA DE MONITORAMENTO E SEGURANCA DE BAIRROS	2.436.494,90		2.436.494,90
06.451.0101.1501.0001	IMPLANTACAO E RECUPERACAO DA INFRAESTRUTURA DE MONITORAMENTO E SEGURANCA DE BAIRROS	2.436.494,90		2.436.494,90
10.000.0000.0000.0000	SAUDE	19.462.103,40		19.462.103,40
10.302.0000.0000.0000	ASSISTENCIA HOSPITALAR E AMBULATORIAL	19.462.103,40		19.462.103,40
10.302.0209.0000.0000	INFRAESTRUTURA DE EQUIPAMENTOS E PREDIOS PUBLICOS	19.462.103,40		19.462.103,40
10.302.0209.1366.0000	CONSTRUCAO DE UM ANEXO PARA EMERGENCIA DO IJF	19.462.103,40		19.462.103,40
10.302.0209.1366.0002	CONSTRUCAO DE UM ANEXO PARA EMERGENCIA DO IJF	19.462.103,40		19.462.103,40
13.000.0000.0000.0000	CULTURA	5.246.197,84		5.246.197,84
13.451.0000.0000.0000	INFRA-ESTRUTURA URBANA	5.246.197,84		5.246.197,84
13.451.0209.0000.0000	INFRAESTRUTURA DE EQUIPAMENTOS E PREDIOS PUBLICOS	5.246.197,84		5.246.197,84
13.451.0209.1446.0000	CONSTRUCAO, AMPLIACAO E REFORMA DE EQUIPAMENTOS CULTURAI	5.246.197,84		5.246.197,84
13.451.0209.1446.0001	CONSTRUCAO, AMPLIACAO E REFORMA DE EQUIPAMENTOS CULTURAI	5.246.197,84		5.246.197,84
15.000.0000.0000.0000	URBANISMO	204.575.201,53	25.565.657,71	230.140.859,24
15.122.0000.0000.0000	ADMINISTRACAO GERAL	129.164,35	24.113.626,65	24.242.791,00
15.122.0001.0000.0000	GESTAO E MANUTENCAO	129.164,35	24.113.626,65	24.242.791,00
15.122.0001.1796.0000	AQUISICAO DE EQUIPAMENTOS, MOBILIARIOS E VEICULOS	129.164,35		129.164,35
15.122.0001.1796.0020	AQUISICAO DE EQUIPAMENTOS, MOBILIARIOS E VEICULOS	129.164,35		129.164,35
15.122.0001.2016.0000	MANUTENCAO E FUNCIONAMENTO ADMINISTRATIVO		1.782.958,77	1.782.958,77
15.122.0001.2016.0029	MANUTENCAO E FUNCIONAMENTO ADMINISTRATIVO		1.782.958,77	1.782.958,77
15.122.0001.2195.0000	REMUNERACAO DE PESSOAL ATIVO DO MUNICIPIO E ENCARGOS SOCIAIS		22.330.667,88	22.330.667,88
15.122.0001.2195.0031	REMUNERACAO DE PESSOAL ATIVO DO MUNICIPIO E ENCARGOS SOCIAIS		22.330.667,88	22.330.667,88
15.128.0000.0000.0000	FORMACAO DE RECURSOS HUMANOS		11.871,00	11.871,00
15.128.0082.0000.0000	GESTAO DE PESSOAS E VALORIZACAO DOS SERVIDORES		11.871,00	11.871,00

ORÇAMENTO GERAL

27101 - SECRETARIA MUNICIPAL DA INFRAESTRUTURA

PROGRAMA DE TRABALHO

CÓDIGO	ESPECIFICAÇÃO	PROJETO	ATIVIDADE	TOTAL
15.128.0082.2019.0000	CAPACITACAO DE SERVIDORES		11.871,00	11.871,00
15.128.0082.2019.0014	CAPACITACAO DE SERVIDORES		11.871,00	11.871,00
15.451.0000.0000.0000	INFRA-ESTRUTURA URBANA	204.446.037,18	1.440.160,06	205.886.197,24
15.451.0101.0000.0000	INFRAESTRUTURA URBANA E VIARIA	75.511.166,03	1.440.160,06	76.951.326,09
15.451.0101.1217.0000	AMPLIACAO E RECUPERACAO DO SISTEMA DE DRENAGEM	2.033.432,07		2.033.432,07
15.451.0101.1217.0001	AMPLIACAO E RECUPERACAO DO SISTEMA DE DRENAGEM	2.033.432,07		2.033.432,07
15.451.0101.1443.0000	IMPLANTACAO, RECUPERACAO E AMPLIACAO DA INFRAESTRUTURA VIARIA	42.690.657,59		42.690.657,59
15.451.0101.1443.0001	IMPLANTACAO, RECUPERACAO E AMPLIACAO DA INFRAESTRUTURA VIARIA	42.690.657,59		42.690.657,59
15.451.0101.1444.0000	IMPLANTACAO E RECUPERACAO DE EQUIPAMENTOS URBANOS	6.687.777,03		6.687.777,03
15.451.0101.1444.0001	IMPLANTACAO E RECUPERACAO DE EQUIPAMENTOS URBANOS	6.687.777,03		6.687.777,03
15.451.0101.1488.0000	IMPLANTACAO, RECUPERACAO, AMPLIACAO, URBANIZACAO E PROTECAO DA COSTA	2.716.379,46		2.716.379,46
15.451.0101.1488.0001	IMPLANTACAO, RECUPERACAO, AMPLIACAO, URBANIZACAO E PROTECAO DA COSTA - VILA DO MAR	2.716.379,46		2.716.379,46
15.451.0101.1673.0000	GERENCIAMENTO, SUPERVISAO E CONSULTORIA	8.575.165,53		8.575.165,53
15.451.0101.1673.0001	GERENCIAMENTO, SUPERVISAO E CONSULTORIA	8.575.165,53		8.575.165,53
15.451.0101.1674.0000	DESAPROPRIACAO, INDENIZACAO, LICENCAS E DESPESAS AFINS	6.892.322,65		6.892.322,65
15.451.0101.1674.0001	DESAPROPRIACAO, INDENIZACAO, LICENCAS E DESPESAS AFINS	6.892.322,65		6.892.322,65
15.451.0101.1675.0000	ELABORACAO DE ESTUDOS, PROJETOS E ORCAMENTOS	5.915.431,70		5.915.431,70
15.451.0101.1675.0001	ELABORACAO DE ESTUDOS, PROJETOS E ORCAMENTOS	5.915.431,70		5.915.431,70
15.451.0101.2003.0000	SERVICOS COMPLEMENTARES (ARBORIZACAO, ANTIPICHACAO, SINALIZACAO, GRAFITE ARTISTICO, DENTRE OUTROS) EM EQUIPAMENTOS URBANOS		1.440.160,06	1.440.160,06
15.451.0101.2003.0001	SERVICOS COMPLEMENTARES EM EQUIPAMENTOS URBANOS - ARBORIZACAO, ANTI PICHACAO, SINALIZACAO, GRAFITE ARTISTICO. DENTRE OUTROS) EM EQUIPAMENTOS URBANOS		1.440.160,06	1.440.160,06
15.451.0102.0000.0000	TRANSPORTE URBANO E MOBILIDADE DE FORTALEZA	114.330.751,54		114.330.751,54
15.451.0102.1451.0000	IMPLANTACAO, RESTAURACAO E AMPLIACAO DE OBRAS LINEARES DE MOBILIDADE	26.237.616,65		26.237.616,65
15.451.0102.1451.0001	IMPLANTACAO, RESTAURACAO E AMPLIACAO DE OBRAS LINEARES DE MOBILIDADE	26.237.616,65		26.237.616,65
15.451.0102.1452.0000	CONSTRUCAO E REQUALIFICACAO DE EQUIPAMENTOS URBANOS	7.753.100,58		7.753.100,58
15.451.0102.1452.0001	CONSTRUCAO E REQUALIFICACAO DE EQUIPAMENTOS URBANOS	7.753.100,58		7.753.100,58
15.451.0102.1462.0000	IMPLANTACAO, RECUPERACAO E AMPLIACAO DE OBRAS LOCALIZADAS DE MOBILIDADE	53.739.043,14		53.739.043,14

ORÇAMENTO GERAL

27101 - SECRETARIA MUNICIPAL DA INFRAESTRUTURA

PROGRAMA DE TRABALHO

CÓDIGO	ESPECIFICAÇÃO	PROJETO	ATIVIDADE	TOTAL
15.451.0102.1462.0001	IMPLANTACAO, RECUPERACAO E AMPLIACAO DE OBRAS LOCALIZADAS DE MOBILIDADE	53.739.043,14		53.739.043,14
15.451.0102.1673.0000	GERENCIAMENTO, SUPERVISAO E CONSULTORIA	18.421.718,45		18.421.718,45
15.451.0102.1673.0006	GERENCIAMENTO, SUPERVISAO E CONSULTORIA	18.421.718,45		18.421.718,45
15.451.0102.1674.0000	DESAPROPRIACAO, INDENIZACAO, LICENCAS E DESPESAS AFINS	4.695.957,77		4.695.957,77
15.451.0102.1674.0006	DESAPROPRIACAO, INDENIZACAO, LICENCAS E DESPESAS AFINS	4.695.957,77		4.695.957,77
15.451.0102.1675.0000	ELABORACAO DE ESTUDOS, PROJETOS E ORCAMENTOS	3.483.314,95		3.483.314,95
15.451.0102.1675.0006	ELABORACAO DE ESTUDOS, PROJETOS E ORCAMENTOS	3.483.314,95		3.483.314,95
15.451.0111.0000.0000	FORTALEZA CIDADE COM FUTURO	2.631.553,62		2.631.553,62
15.451.0111.1449.0000	IMPLANTACAO, RECUPERACAO E AMPLIACAO DE EQUIPAMENTOS URBANOS	533.125,87		533.125,87
15.451.0111.1449.0001	IMPLANTACAO, RECUPERACAO E AMPLIACAO DE EQUIPAMENTOS URBANOS	533.125,87		533.125,87
15.451.0111.1460.0000	URBANIZACAO DE VIAS PUBLICAS E ESPACOS PUBLICOS	2.098.427,75		2.098.427,75
15.451.0111.1460.0001	URBANIZACAO DE VIAS PUBLICAS E ESPACOS PUBLICOS	2.098.427,75		2.098.427,75
15.451.0208.0000.0000	PROGRAMA DE INFRAESTRUTURA EM EDUCACAO E SANEAMENTO - PROINFRA	1.854.405,06		1.854.405,06
15.451.0208.1673.0000	GERENCIAMENTO, SUPERVISAO E CONSULTORIA	1.854.405,06		1.854.405,06
15.451.0208.1673.0005	GERENCIAMENTO, SUPERVISAO E CONSULTORIA	1.854.405,06		1.854.405,06
15.451.0209.0000.0000	INFRAESTRUTURA DE EQUIPAMENTOS E PREDIOS PUBLICOS	10.118.160,93		10.118.160,93
15.451.0209.1447.0000	CONSTRUCAO, AMPLIACAO E REFORMA DE EDIFICACOES PUBLICAS	10.118.160,93		10.118.160,93
15.451.0209.1447.0001	CONSTRUCAO, AMPLIACAO E REFORMA DE EDIFICACOES PUBLICAS	10.118.160,93		10.118.160,93
27.000.0000.0000.0000	DESPORTO E LAZER	3.106.307,66		3.106.307,66
27.451.0000.0000.0000	INFRA-ESTRUTURA URBANA	3.106.307,66		3.106.307,66
27.451.0209.0000.0000	INFRAESTRUTURA DE EQUIPAMENTOS E PREDIOS PUBLICOS	3.106.307,66		3.106.307,66
27.451.0209.1448.0000	CONSTRUCAO, AMPLIACAO E REFORMA DE EQUIPAMENTOS DE ESPORTE E LAZER	3.106.307,66		3.106.307,66
27.451.0209.1448.0001	CONSTRUCAO, AMPLIACAO E REFORMA DE EQUIPAMENTOS DE ESPORTE E LAZER	3.106.307,66		3.106.307,66
<b>TOTAL</b>		<b>234.826.305,33</b>	<b>25.565.657,71</b>	<b>260.391.963,04</b>

ORÇAMENTO GERAL

27101 - SECRETARIA MUNICIPAL DA INFRAESTRUTURA

PROGRAMA DE TRABALHO

CÓDIGO	ESPECIFICAÇÃO	ORDINÁRIO	VINCULADO	TOTAL
06.000.0000.0000.0000	SEGURANCA PUBLICA	2.436.494,90		2.436.494,90
06.451.0000.0000.0000	INFRA-ESTRUTURA URBANA	2.436.494,90		2.436.494,90
06.451.0101.0000.0000	INFRAESTRUTURA URBANA E VIARIA	2.436.494,90		2.436.494,90
06.451.0101.1501.0000	IMPLANTACAO E RECUPERACAO DA INFRAESTRUTURA DE MONITORAMENTO E SEGURANCA DE BAIRROS	2.436.494,90		2.436.494,90
06.451.0101.1501.0001	IMPLANTACAO E RECUPERACAO DA INFRAESTRUTURA DE MONITORAMENTO E SEGURANCA DE BAIRROS	2.436.494,90		2.436.494,90
10.000.0000.0000.0000	SAUDE	11.500.821,73	7.961.281,67	19.462.103,40
10.302.0000.0000.0000	ASSISTENCIA HOSPITALAR E AMBULATORIAL	11.500.821,73	7.961.281,67	19.462.103,40
10.302.0209.0000.0000	INFRAESTRUTURA DE EQUIPAMENTOS E PREDIOS PUBLICOS	11.500.821,73	7.961.281,67	19.462.103,40
10.302.0209.1366.0000	CONSTRUCAO DE UM ANEXO PARA EMERGENCIA DO IJF	11.500.821,73	7.961.281,67	19.462.103,40
10.302.0209.1366.0002	CONSTRUCAO DE UM ANEXO PARA EMERGENCIA DO IJF	11.500.821,73	7.961.281,67	19.462.103,40
13.000.0000.0000.0000	CULTURA	4.560.873,13	685.324,71	5.246.197,84
13.451.0000.0000.0000	INFRA-ESTRUTURA URBANA	4.560.873,13	685.324,71	5.246.197,84
13.451.0209.0000.0000	INFRAESTRUTURA DE EQUIPAMENTOS E PREDIOS PUBLICOS	4.560.873,13	685.324,71	5.246.197,84
13.451.0209.1446.0000	CONSTRUCAO, AMPLIACAO E REFORMA DE EQUIPAMENTOS CULTURAI	4.560.873,13	685.324,71	5.246.197,84
13.451.0209.1446.0001	CONSTRUCAO, AMPLIACAO E REFORMA DE EQUIPAMENTOS CULTURAI	4.560.873,13	685.324,71	5.246.197,84
15.000.0000.0000.0000	URBANISMO	122.245.151,61	107.895.707,63	230.140.859,24
15.122.0000.0000.0000	ADMINISTRACAO GERAL	24.197.519,04	45.271,96	24.242.791,00
15.122.0001.0000.0000	GESTAO E MANUTENCAO	24.197.519,04	45.271,96	24.242.791,00
15.122.0001.1796.0000	AQUISICAO DE EQUIPAMENTOS, MOBILIARIOS E VEICULOS	83.892,39	45.271,96	129.164,35
15.122.0001.1796.0020	AQUISICAO DE EQUIPAMENTOS, MOBILIARIOS E VEICULOS	83.892,39	45.271,96	129.164,35
15.122.0001.2016.0000	MANUTENCAO E FUNCIONAMENTO ADMINISTRATIVO	1.782.958,77		1.782.958,77
15.122.0001.2016.0029	MANUTENCAO E FUNCIONAMENTO ADMINISTRATIVO	1.782.958,77		1.782.958,77
15.122.0001.2195.0000	REMUNERACAO DE PESSOAL ATIVO DO MUNICIPIO E ENCARGOS SOCIAIS	22.330.667,88		22.330.667,88
15.122.0001.2195.0031	REMUNERACAO DE PESSOAL ATIVO DO MUNICIPIO E ENCARGOS SOCIAIS	22.330.667,88		22.330.667,88
15.128.0000.0000.0000	FORMACAO DE RECURSOS HUMANOS	11.871,00		11.871,00



ORÇAMENTO GERAL

27101 - SECRETARIA MUNICIPAL DA INFRAESTRUTURA

PROGRAMA DE TRABALHO

CÓDIGO	ESPECIFICAÇÃO	ORDINÁRIO	VINCULADO	TOTAL
15.128.0082.0000.0000	GESTAO DE PESSOAS E VALORIZACAO DOS SERVIDORES	11.871,00		11.871,00
15.128.0082.2019.0000	CAPACITACAO DE SERVIDORES	11.871,00		11.871,00
15.128.0082.2019.0014	CAPACITACAO DE SERVIDORES	11.871,00		11.871,00
15.451.0000.0000.0000	INFRA-ESTRUTURA URBANA	98.035.761,57	107.850.435,67	205.886.197,24
15.451.0101.0000.0000	INFRAESTRUTURA URBANA E VIARIA	59.280.429,57	17.670.896,52	76.951.326,09
15.451.0101.1217.0000	AMPLIACAO E RECUPERACAO DO SISTEMA DE DRENAGEM	2.033.432,07		2.033.432,07
15.451.0101.1217.0001	AMPLIACAO E RECUPERACAO DO SISTEMA DE DRENAGEM	2.033.432,07		2.033.432,07
15.451.0101.1443.0000	IMPLANTACAO, RECUPERACAO E AMPLIACAO DA INFRAESTRUTURA VIARIA	32.793.523,00	9.897.134,59	42.690.657,59
15.451.0101.1443.0001	IMPLANTACAO, RECUPERACAO E AMPLIACAO DA INFRAESTRUTURA VIARIA	32.793.523,00	9.897.134,59	42.690.657,59
15.451.0101.1444.0000	IMPLANTACAO E RECUPERACAO DE EQUIPAMENTOS URBANOS	1.664.024,66	5.023.752,37	6.687.777,03
15.451.0101.1444.0001	IMPLANTACAO E RECUPERACAO DE EQUIPAMENTOS URBANOS	1.664.024,66	5.023.752,37	6.687.777,03
15.451.0101.1488.0000	IMPLANTACAO, RECUPERACAO, AMPLIACAO, URBANIZACAO E PROTECAO DA COSTA		2.716.379,46	2.716.379,46
15.451.0101.1488.0001	IMPLANTACAO, RECUPERACAO, AMPLIACAO, URBANIZACAO E PROTECAO DA COSTA - VILA DO MAR		2.716.379,46	2.716.379,46
15.451.0101.1673.0000	GERENCIAMENTO, SUPERVISAO E CONSULTORIA	8.575.165,53		8.575.165,53
15.451.0101.1673.0001	GERENCIAMENTO, SUPERVISAO E CONSULTORIA	8.575.165,53		8.575.165,53
15.451.0101.1674.0000	DESAPROPRIACAO, INDENIZACAO, LICENCAS E DESPESAS AFINS	6.858.692,55	33.630,10	6.892.322,65
15.451.0101.1674.0001	DESAPROPRIACAO, INDENIZACAO, LICENCAS E DESPESAS AFINS	6.858.692,55	33.630,10	6.892.322,65
15.451.0101.1675.0000	ELABORACAO DE ESTUDOS, PROJETOS E ORCAMENTOS	5.915.431,70		5.915.431,70
15.451.0101.1675.0001	ELABORACAO DE ESTUDOS, PROJETOS E ORCAMENTOS	5.915.431,70		5.915.431,70
15.451.0101.2003.0000	SERVICOS COMPLEMENTARES (ARBORIZACAO, ANTIPICHACAO, SINALIZACAO, GRAFITE ARTISTICO, DENTRE OUTROS) EM EQUIPAMENTOS URBANOS	1.440.160,06		1.440.160,06
15.451.0101.2003.0001	SERVICOS COMPLEMENTARES EM EQUIPAMENTOS URBANOS - ARBORIZACAO, ANTI PICHACAO, SINALIZACAO, GRAFITE ARTISTICO. DENTRE OUTROS) EM EQUIPAMENTOS URBANOS	1.440.160,06		1.440.160,06
15.451.0102.0000.0000	TRANSPORTE URBANO E MOBILIDADE DE FORTALEZA	28.183.450,26	86.147.301,28	114.330.751,54
15.451.0102.1451.0000	IMPLANTACAO, RESTAURACAO E AMPLIACAO DE OBRAS LINEARES DE MOBILIDADE	6.860.616,65	19.377.000,00	26.237.616,65
15.451.0102.1451.0001	IMPLANTACAO, RESTAURACAO E AMPLIACAO DE OBRAS LINEARES DE MOBILIDADE	6.860.616,65	19.377.000,00	26.237.616,65
15.451.0102.1452.0000	CONSTRUCAO E REQUALIFICACAO DE EQUIPAMENTOS URBANOS	2.371.767,43	5.381.333,15	7.753.100,58
15.451.0102.1452.0001	CONSTRUCAO E REQUALIFICACAO DE EQUIPAMENTOS URBANOS	2.371.767,43	5.381.333,15	7.753.100,58

ORÇAMENTO GERAL

27101 - SECRETARIA MUNICIPAL DA INFRAESTRUTURA

PROGRAMA DE TRABALHO

CÓDIGO	ESPECIFICAÇÃO	ORDINÁRIO	VINCULADO	TOTAL
15.451.0102.1462.0000	IMPLANTACAO, RECUPERACAO E AMPLIACAO DE OBRAS LOCALIZADAS DE MOBILIDADE	8.308.949,96	45.430.093,18	53.739.043,14
15.451.0102.1462.0001	IMPLANTACAO, RECUPERACAO E AMPLIACAO DE OBRAS LOCALIZADAS DE MOBILIDADE	8.308.949,96	45.430.093,18	53.739.043,14
15.451.0102.1673.0000	GERENCIAMENTO, SUPERVISAO E CONSULTORIA	7.599.660,65	10.822.057,80	18.421.718,45
15.451.0102.1673.0006	GERENCIAMENTO, SUPERVISAO E CONSULTORIA	7.599.660,65	10.822.057,80	18.421.718,45
15.451.0102.1674.0000	DESAPROPRIACAO, INDENIZACAO, LICENCAS E DESPESAS AFINS	1.719.740,48	2.976.217,29	4.695.957,77
15.451.0102.1674.0006	DESAPROPRIACAO, INDENIZACAO, LICENCAS E DESPESAS AFINS	1.719.740,48	2.976.217,29	4.695.957,77
15.451.0102.1675.0000	ELABORACAO DE ESTUDOS, PROJETOS E ORCAMENTOS	1.322.715,09	2.160.599,86	3.483.314,95
15.451.0102.1675.0006	ELABORACAO DE ESTUDOS, PROJETOS E ORCAMENTOS	1.322.715,09	2.160.599,86	3.483.314,95
15.451.0111.0000.0000	FORTALEZA CIDADE COM FUTURO	298.427,75	2.333.125,87	2.631.553,62
15.451.0111.1449.0000	IMPLANTACAO, RECUPERACAO E AMPLIACAO DE EQUIPAMENTOS URBANOS		533.125,87	533.125,87
15.451.0111.1449.0001	IMPLANTACAO, RECUPERACAO E AMPLIACAO DE EQUIPAMENTOS URBANOS		533.125,87	533.125,87
15.451.0111.1460.0000	URBANIZACAO DE VIAS PUBLICAS E ESPACOS PUBLICOS	298.427,75	1.800.000,00	2.098.427,75
15.451.0111.1460.0001	URBANIZACAO DE VIAS PUBLICAS E ESPACOS PUBLICOS	298.427,75	1.800.000,00	2.098.427,75
15.451.0208.0000.0000	PROGRAMA DE INFRAESTRUTURA EM EDUCACAO E SANEAMENTO - PROINFRA	1.854.405,06		1.854.405,06
15.451.0208.1673.0000	GERENCIAMENTO, SUPERVISAO E CONSULTORIA	1.854.405,06		1.854.405,06
15.451.0208.1673.0005	GERENCIAMENTO, SUPERVISAO E CONSULTORIA	1.854.405,06		1.854.405,06
15.451.0209.0000.0000	INFRAESTRUTURA DE EQUIPAMENTOS E PREDIOS PUBLICOS	8.419.048,93	1.699.112,00	10.118.160,93
15.451.0209.1447.0000	CONSTRUCAO, AMPLIACAO E REFORMA DE EDIFICACOES PUBLICAS	8.419.048,93	1.699.112,00	10.118.160,93
15.451.0209.1447.0001	CONSTRUCAO, AMPLIACAO E REFORMA DE EDIFICACOES PUBLICAS	8.419.048,93	1.699.112,00	10.118.160,93
27.000.0000.0000.0000	DESPORTO E LAZER	2.016.728,20	1.089.579,46	3.106.307,66
27.451.0000.0000.0000	INFRA-ESTRUTURA URBANA	2.016.728,20	1.089.579,46	3.106.307,66
27.451.0209.0000.0000	INFRAESTRUTURA DE EQUIPAMENTOS E PREDIOS PUBLICOS	2.016.728,20	1.089.579,46	3.106.307,66
27.451.0209.1448.0000	CONSTRUCAO, AMPLIACAO E REFORMA DE EQUIPAMENTOS DE ESPORTE E LAZER	2.016.728,20	1.089.579,46	3.106.307,66
27.451.0209.1448.0001	CONSTRUCAO, AMPLIACAO E REFORMA DE EQUIPAMENTOS DE ESPORTE E LAZER	2.016.728,20	1.089.579,46	3.106.307,66
<b>TOTAL</b>		<b>142.760.069,57</b>	<b>117.631.893,47</b>	<b>260.391.963,04</b>

PREFEITURA MUNICIPAL DE FORTALEZA

27101 - SECRETARIA MUNICIPAL DA INFRAESTRUTURA

EXERCÍCIO DE 2018

ANEXO 9

ORÇAMENTO GERAL

DEMONSTRATIVO DAS DESPESAS POR ÓRGÃO E FUNÇÃO

	SEGURANCA PUBLICA	ASSISTENCIA SOCIAL	PREVIDENCIA SOCIAL	SAUDE
SECRETARIA MUNICIPAL DA INFRAESTRUTURA	2.436.494,90	-	-	19.462.103,40
	TRABALHO	EDUCACAO	CULTURA	DIREITOS DA CIDADANIA
SECRETARIA MUNICIPAL DA INFRAESTRUTURA	-	-	5.246.197,84	-
	URBANISMO	HABITACAO	SANEAMENTO	GESTAO AMBIENTAL
SECRETARIA MUNICIPAL DA INFRAESTRUTURA	230.140.859,24	-	-	-
	ENERGIA	DESPORTO E LAZER	ENCARGOS ESPECIAIS	RESERVA DE CONTINGENCIA
SECRETARIA MUNICIPAL DA INFRAESTRUTURA	-	3.106.307,66	-	-
<b>TOTAL</b>				<b>260.391.963,04</b>

PREFEITURA MUNICIPAL DE FORTALEZA

EXERCÍCIO DE 2018

ANEXO 11

ORÇAMENTO GERAL

27101 - SECRETARIA MUNICIPAL DA INFRAESTRUTURA

NATUREZA DA DESPESA

CÓDIGO	ESPECIFICAÇÃO	CRÉDITOS ORÇAMENTÁRIOS E SUPLEMENTARES	CRÉDITOS ESPECIAIS E EXTRAORDINÁRIOS	TOTAL	REALIZADA EM PENHADA NO ANO	DIFERENÇA SALDO A EM PENHAR
3.0.0.0.00	DESPESAS CORRENTES	24.194.256,00	93.000,00	24.287.256,00	24.176.716,05	110.539,95
3.1.0.0.00	PESSOAL E ENCARGOS SOCIAIS	22.332.285,00		22.332.285,00	22.330.667,88	1.617,12
3.3.0.0.00	OUTRAS DESPESAS CORRENTES	1.861.971,00	93.000,00	1.954.971,00	1.846.048,17	108.922,83
4.0.0.0.00	DESPESAS DE CAPITAL	376.143.905,00	1.145.000,00	377.288.905,00	236.215.246,99	141.073.658,01
4.4.0.0.00	INVESTIMENTOS	376.143.905,00	1.145.000,00	377.288.905,00	236.215.246,99	141.073.658,01
<b>TOTAL</b>		<b>400.338.161,00</b>	<b>1.238.000,00</b>	<b>401.576.161,00</b>	<b>260.391.963,04</b>	<b>141.184.197,96</b>

ORÇAMENTO GERAL

27000 - SECRETARIA MUNICIPAL DA INFRAESTRUTURA

CÓDIGO	ESPECIFICAÇÃO	NATUREZA DA DESPESA		CATEGORIA / GRUPO
		ELEMENTO	MODALIDADE	
3.0.0.0.00	DESPESAS CORRENTES			24.176.716,05
3.1.0.0.00	PESSOAL E ENCARGOS SOCIAIS			22.330.667,88
3.1.9.0.00	APLICACOES DIRETAS		18.874.811,62	
3.1.9.0.05	OUTROS BENEFICIOS PREVIDENCIARIOS	13.024,26		
3.1.9.0.11	VENCIMENTOS E VANTAGENS FIXAS - PESSOAL CIVIL	17.952.676,64		
3.1.9.0.13	CONTRIBUICOES PATRONAIS	706.479,18		
3.1.9.0.16	OUTRAS DESPESAS VARIAVEIS - PESSOAL CIVIL	922,16		
3.1.9.0.92	DESPESAS DE EXERCICIOS ANTERIORES	94.709,01		
3.1.9.0.94	INDENIZACOES RESTITUICOES TRABALHISTAS	77.000,37		
3.1.9.0.96	RESSARCIMENTO DE DESPESAS DE PESSOAL REQUISITADO	30.000,00		
3.1.9.1.00	APLICACAO DIRETA DECORRENTE DE OPERACAO ENTRE ORGAOS, FUNDOS E ENTIDADES INTEGRANTES DOS ORCAMENTOS FISCAL E DA SEGURIDADE SOCIAL		3.455.856,26	
3.1.9.1.13	CONTRIBUICOES PATRONAIS	3.455.856,26		
3.3.0.0.00	OUTRAS DESPESAS CORRENTES			1.846.048,17
3.3.9.0.00	APLICACOES DIRETAS		1.846.048,17	
3.3.9.0.14	DIARIAS - CIVIL	23.160,00		
3.3.9.0.30	MATERIAL DE CONSUMO	74.393,70		
3.3.9.0.31	PREMIACOES CULTURAIS, ARTISTICAS, CIENTIFICAS, DESPORTIVAS E OUTRAS	30.000,00		
3.3.9.0.36	OUTROS SERVICOS DE TERCEIROS - PESSOA FISICA	13.653,46		
3.3.9.0.39	OUTROS SERVICOS DE TERCEIROS - PESSOA JURIDICA	1.317.914,11		
3.3.9.0.46	AUXILIO-ALIMENTACAO	385.499,00		
3.3.9.0.47	OBRIGACOES TRIBUTARIAS CONTRIBUTIVAS	949,50		
3.3.9.0.93	INDENIZACOES E RESTITUICOES	478,40		
4.0.0.0.00	DESPESAS DE CAPITAL			236.215.246,99
4.4.0.0.00	INVESTIMENTOS			236.215.246,99
4.4.9.0.00	APLICACOES DIRETAS		236.215.246,99	

ORÇAMENTO GERAL

27000 - SECRETARIA MUNICIPAL DA INFRAESTRUTURA

CÓDIGO	ESPECIFICAÇÃO	NATUREZA DA DESPESA		
		ELEMENTO	MODALIDADE	CATEGORIA / GRUPO
4.4.9.0.30	MATERIAL DE CONSUMO	11.634.120,55		
4.4.9.0.35	SERVICOS DE CONSULTORIA	3.917.439,88		
4.4.9.0.39	OUTROS SERVICOS DE TERCEIROS - PESSOA JURIDICA	63.308.396,51		
4.4.9.0.51	OBRAS E INSTALACOES	136.612.774,62		
4.4.9.0.52	EQUIPAMENTOS E MATERIAL PERMANENTE	2.094.011,52		
4.4.9.0.61	AQUISICAO DE IMOVEIS	3.653.917,29		
4.4.9.0.92	DESPESAS DE EXERCICIOS ANTERIORES	6.560.748,18		
4.4.9.0.93	INDENIZACOES E RESTITUICOES	8.433.838,44		
<b>TOTAL</b>				<b>260.391.963,04</b>

PREFEITURA MUNICIPAL DE FORTALEZA

27000 - SECRETARIA MUNICIPAL DA INFRAESTRUTURA

EXERCÍCIO DE 2018

ANEXO 7

ORÇAMENTO GERAL

CONSOLIDAÇÃO DAS DESPESAS POR ÓRGÃO

PROGRAMA DE TRABALHO

CÓDIGO	ESPECIFICAÇÃO	PROJETO	ATIVIDADE	TOTAL
06.000.0000.0000.0000	SEGURANCA PUBLICA	2.436.494,90		2.436.494,90
06.451.0000.0000.0000	INFRA-ESTRUTURA URBANA	2.436.494,90		2.436.494,90
06.451.0101.0000.0000	INFRAESTRUTURA URBANA E VIARIA	2.436.494,90		2.436.494,90
06.451.0101.1501.0000	IMPLANTACAO E RECUPERACAO DA INFRAESTRUTURA DE MONITORAMENTO E SEGURANCA DE BAIROS	2.436.494,90		2.436.494,90
06.451.0101.1501.0001	IMPLANTACAO E RECUPERACAO DA INFRAESTRUTURA DE MONITORAMENTO E SEGURANCA DE BAIROS	2.436.494,90		2.436.494,90
10.000.0000.0000.0000	SAUDE	19.462.103,40		19.462.103,40
10.302.0000.0000.0000	ASSISTENCIA HOSPITALAR E AMBULATORIAL	19.462.103,40		19.462.103,40
10.302.0209.0000.0000	INFRAESTRUTURA DE EQUIPAMENTOS E PREDIOS PUBLICOS	19.462.103,40		19.462.103,40
10.302.0209.1366.0000	CONSTRUCAO DE UM ANEXO PARA EMERGENCIA DO IJF	19.462.103,40		19.462.103,40
10.302.0209.1366.0002	CONSTRUCAO DE UM ANEXO PARA EMERGENCIA DO IJF	19.462.103,40		19.462.103,40
13.000.0000.0000.0000	CULTURA	5.246.197,84		5.246.197,84
13.451.0000.0000.0000	INFRA-ESTRUTURA URBANA	5.246.197,84		5.246.197,84
13.451.0209.0000.0000	INFRAESTRUTURA DE EQUIPAMENTOS E PREDIOS PUBLICOS	5.246.197,84		5.246.197,84
13.451.0209.1446.0000	CONSTRUCAO, AMPLIACAO E REFORMA DE EQUIPAMENTOS CULTURAI	5.246.197,84		5.246.197,84
13.451.0209.1446.0001	CONSTRUCAO, AMPLIACAO E REFORMA DE EQUIPAMENTOS CULTURAI	5.246.197,84		5.246.197,84
15.000.0000.0000.0000	URBANISMO	204.575.201,53	25.565.657,71	230.140.859,24
15.122.0000.0000.0000	ADMINISTRACAO GERAL	129.164,35	24.113.626,65	24.242.791,00
15.122.0001.0000.0000	GESTAO E MANUTENCAO	129.164,35	24.113.626,65	24.242.791,00
15.122.0001.1796.0000	AQUISICAO DE EQUIPAMENTOS, MOBILIARIOS E VEICULOS	129.164,35		129.164,35
15.122.0001.1796.0020	AQUISICAO DE EQUIPAMENTOS, MOBILIARIOS E VEICULOS	129.164,35		129.164,35
15.122.0001.2016.0000	MANUTENCAO E FUNCIONAMENTO ADMINISTRATIVO		1.782.958,77	1.782.958,77
15.122.0001.2016.0029	MANUTENCAO E FUNCIONAMENTO ADMINISTRATIVO		1.782.958,77	1.782.958,77
15.122.0001.2195.0000	REMUNERACAO DE PESSOAL ATIVO DO MUNICIPIO E ENCARGOS SOCIAIS		22.330.667,88	22.330.667,88
15.122.0001.2195.0031	REMUNERACAO DE PESSOAL ATIVO DO MUNICIPIO E ENCARGOS SOCIAIS		22.330.667,88	22.330.667,88
15.128.0000.0000.0000	FORMACAO DE RECURSOS HUMANOS		11.871,00	11.871,00

PREFEITURA MUNICIPAL DE FORTALEZA

27000 - SECRETARIA MUNICIPAL DA INFRAESTRUTURA

EXERCÍCIO DE 2018

ANEXO 7

ORÇAMENTO GERAL

CONSOLIDAÇÃO DAS DESPESAS POR ÓRGÃO

PROGRAMA DE TRABALHO

CÓDIGO	ESPECIFICAÇÃO	PROJETO	ATIVIDADE	TOTAL
15.128.0082.0000.0000	GESTAO DE PESSOAS E VALORIZACAO DOS SERVIDORES		11.871,00	11.871,00
15.128.0082.2019.0000	CAPACITACAO DE SERVIDORES		11.871,00	11.871,00
15.128.0082.2019.0014	CAPACITACAO DE SERVIDORES		11.871,00	11.871,00
15.451.0000.0000.0000	INFRA-ESTRUTURA URBANA	204.446.037,18	1.440.160,06	205.886.197,24
15.451.0101.0000.0000	INFRAESTRUTURA URBANA E VIARIA	75.511.166,03	1.440.160,06	76.951.326,09
15.451.0101.1217.0000	AMPLIACAO E RECUPERACAO DO SISTEMA DE DRENAGEM	2.033.432,07		2.033.432,07
15.451.0101.1217.0001	AMPLIACAO E RECUPERACAO DO SISTEMA DE DRENAGEM	2.033.432,07		2.033.432,07
15.451.0101.1443.0000	IMPLANTACAO, RECUPERACAO E AMPLIACAO DA INFRAESTRUTURA VIARIA	42.690.657,59		42.690.657,59
15.451.0101.1443.0001	IMPLANTACAO, RECUPERACAO E AMPLIACAO DA INFRAESTRUTURA VIARIA	42.690.657,59		42.690.657,59
15.451.0101.1444.0000	IMPLANTACAO E RECUPERACAO DE EQUIPAMENTOS URBANOS	6.687.777,03		6.687.777,03
15.451.0101.1444.0001	IMPLANTACAO E RECUPERACAO DE EQUIPAMENTOS URBANOS	6.687.777,03		6.687.777,03
15.451.0101.1488.0000	IMPLANTACAO, RECUPERACAO, AMPLIACAO, URBANIZACAO E PROTECAO DA COSTA	2.716.379,46		2.716.379,46
15.451.0101.1488.0001	IMPLANTACAO, RECUPERACAO, AMPLIACAO, URBANIZACAO E PROTECAO DA COSTA - VILA DO MAR	2.716.379,46		2.716.379,46
15.451.0101.1673.0000	GERENCIAMENTO, SUPERVISAO E CONSULTORIA	8.575.165,53		8.575.165,53
15.451.0101.1673.0001	GERENCIAMENTO, SUPERVISAO E CONSULTORIA	8.575.165,53		8.575.165,53
15.451.0101.1674.0000	DESAPROPRIACAO, INDENIZACAO, LICENCAS E DESPESAS AFINS	6.892.322,65		6.892.322,65
15.451.0101.1674.0001	DESAPROPRIACAO, INDENIZACAO, LICENCAS E DESPESAS AFINS	6.892.322,65		6.892.322,65
15.451.0101.1675.0000	ELABORACAO DE ESTUDOS, PROJETOS E ORCAMENTOS	5.915.431,70		5.915.431,70
15.451.0101.1675.0001	ELABORACAO DE ESTUDOS, PROJETOS E ORCAMENTOS	5.915.431,70		5.915.431,70
15.451.0101.2003.0000	SERVICOS COMPLEMENTARES (ARBORIZACAO, ANTIPICHACAO, SINALIZACAO, GRAFITE ARTISTICO, DENTRE OUTROS) EM EQUIPAMENTOS URBANOS		1.440.160,06	1.440.160,06
15.451.0101.2003.0001	SERVICOS COMPLEMENTARES EM EQUIPAMENTOS URBANOS - ARBORIZACAO, ANTI PICHACAO, SINALIZACAO, GRAFITE ARTISTICO. DENTRE OUTROS) EM EQUIPAMENTOS URBANOS		1.440.160,06	1.440.160,06
15.451.0102.0000.0000	TRANSPORTE URBANO E MOBILIDADE DE FORTALEZA	114.330.751,54		114.330.751,54
15.451.0102.1451.0000	IMPLANTACAO, RESTAURACAO E AMPLIACAO DE OBRAS LINEARES DE MOBILIDADE	26.237.616,65		26.237.616,65
15.451.0102.1451.0001	IMPLANTACAO, RESTAURACAO E AMPLIACAO DE OBRAS LINEARES DE MOBILIDADE	26.237.616,65		26.237.616,65
15.451.0102.1452.0000	CONSTRUCAO E REQUALIFICACAO DE EQUIPAMENTOS URBANOS	7.753.100,58		7.753.100,58

PREFEITURA MUNICIPAL DE FORTALEZA

27000 - SECRETARIA MUNICIPAL DA INFRAESTRUTURA

EXERCÍCIO DE 2018

ANEXO 7

ORÇAMENTO GERAL

CONSOLIDAÇÃO DAS DESPESAS POR ÓRGÃO

CÓDIGO	ESPECIFICAÇÃO	PROGRAMA DE TRABALHO		
		PROJETO	ATIVIDADE	TOTAL
15.451.0102.1452.0001	CONSTRUCAO E REQUALIFICACAO DE EQUIPAMENTOS URBANOS	7.753.100,58		7.753.100,58
15.451.0102.1462.0000	IMPLANTACAO, RECUPERACAO E AMPLIACAO DE OBRAS LOCALIZADAS DE MOBILIDADE	53.739.043,14		53.739.043,14
15.451.0102.1462.0001	IMPLANTACAO, RECUPERACAO E AMPLIACAO DE OBRAS LOCALIZADAS DE MOBILIDADE	53.739.043,14		53.739.043,14
15.451.0102.1673.0000	GERENCIAMENTO, SUPERVISAO E CONSULTORIA	18.421.718,45		18.421.718,45
15.451.0102.1673.0006	GERENCIAMENTO, SUPERVISAO E CONSULTORIA	18.421.718,45		18.421.718,45
15.451.0102.1674.0000	DESAPROPRIACAO, INDENIZACAO, LICENCAS E DESPESAS AFINS	4.695.957,77		4.695.957,77
15.451.0102.1674.0006	DESAPROPRIACAO, INDENIZACAO, LICENCAS E DESPESAS AFINS	4.695.957,77		4.695.957,77
15.451.0102.1675.0000	ELABORACAO DE ESTUDOS, PROJETOS E ORCAMENTOS	3.483.314,95		3.483.314,95
15.451.0102.1675.0006	ELABORACAO DE ESTUDOS, PROJETOS E ORCAMENTOS	3.483.314,95		3.483.314,95
15.451.0111.0000.0000	FORTALEZA CIDADE COM FUTURO	2.631.553,62		2.631.553,62
15.451.0111.1449.0000	IMPLANTACAO, RECUPERACAO E AMPLIACAO DE EQUIPAMENTOS URBANOS	533.125,87		533.125,87
15.451.0111.1449.0001	IMPLANTACAO, RECUPERACAO E AMPLIACAO DE EQUIPAMENTOS URBANOS	533.125,87		533.125,87
15.451.0111.1460.0000	URBANIZACAO DE VIAS PUBLICAS E ESPACOS PUBLICOS	2.098.427,75		2.098.427,75
15.451.0111.1460.0001	URBANIZACAO DE VIAS PUBLICAS E ESPACOS PUBLICOS	2.098.427,75		2.098.427,75
15.451.0208.0000.0000	PROGRAMA DE INFRAESTRUTURA EM EDUCACAO E SANEAMENTO - PROINFRA	1.854.405,06		1.854.405,06
15.451.0208.1673.0000	GERENCIAMENTO, SUPERVISAO E CONSULTORIA	1.854.405,06		1.854.405,06
15.451.0208.1673.0005	GERENCIAMENTO, SUPERVISAO E CONSULTORIA	1.854.405,06		1.854.405,06
15.451.0209.0000.0000	INFRAESTRUTURA DE EQUIPAMENTOS E PREDIOS PUBLICOS	10.118.160,93		10.118.160,93
15.451.0209.1447.0000	CONSTRUCAO, AMPLIACAO E REFORMA DE EDIFICACOES PUBLICAS	10.118.160,93		10.118.160,93
15.451.0209.1447.0001	CONSTRUCAO, AMPLIACAO E REFORMA DE EDIFICACOES PUBLICAS	10.118.160,93		10.118.160,93
27.000.0000.0000.0000	DESPORTO E LAZER	3.106.307,66		3.106.307,66
27.451.0000.0000.0000	INFRA-ESTRUTURA URBANA	3.106.307,66		3.106.307,66
27.451.0209.0000.0000	INFRAESTRUTURA DE EQUIPAMENTOS E PREDIOS PUBLICOS	3.106.307,66		3.106.307,66
27.451.0209.1448.0000	CONSTRUCAO, AMPLIACAO E REFORMA DE EQUIPAMENTOS DE ESPORTE E LAZER	3.106.307,66		3.106.307,66
27.451.0209.1448.0001	CONSTRUCAO, AMPLIACAO E REFORMA DE EQUIPAMENTOS DE ESPORTE E LAZER	3.106.307,66		3.106.307,66
<b>TOTAL</b>		<b>234.826.305,33</b>	<b>25.565.657,71</b>	<b>260.391.963,04</b>



ORÇAMENTO GERAL

28101 - SECRETARIA MUNICIPAL DO URBANISMO E MEIO AMBIENTE

CÓDIGO	ESPECIFICAÇÃO	NATUREZA DA DESPESA		CATEGORIA / GRUPO
		ELEMENTO	MODALIDADE	
3.0.0.0.00	DESPESAS CORRENTES			13.138.841,05
3.1.0.0.00	PESSOAL E ENCARGOS SOCIAIS			11.510.118,75
3.1.9.0.00	APLICACOES DIRETAS		10.615.433,79	
3.1.9.0.05	OUTROS BENEFICIOS PREVIDENCIARIOS	487,80		
3.1.9.0.11	VENCIMENTOS E VANTAGENS FIXAS - PESSOAL CIVIL	9.299.088,90		
3.1.9.0.13	CONTRIBUICOES PATRONAIS	965.570,99		
3.1.9.0.92	DESPESAS DE EXERCICIOS ANTERIORES	92.211,41		
3.1.9.0.94	INDENIZACOES RESTITUICOES TRABALHISTAS	46.074,69		
3.1.9.0.96	RESSARCIMENTO DE DESPESAS DE PESSOAL REQUISITADO	212.000,00		
3.1.9.1.00	APLICACAO DIRETA DECORRENTE DE OPERACAO ENTRE ORGAOS, FUNDOS E ENTIDADES INTEGRANTES DOS ORCAMENTOS FISCAL E DA SEGURIDADE SOCIAL		894.684,96	
3.1.9.1.13	CONTRIBUICOES PATRONAIS	894.684,96		
3.3.0.0.00	OUTRAS DESPESAS CORRENTES			1.628.722,30
3.3.9.0.00	APLICACOES DIRETAS		1.628.283,29	
3.3.9.0.14	DIARIAS - CIVIL	3.500,00		
3.3.9.0.30	MATERIAL DE CONSUMO	56.142,43		
3.3.9.0.36	OUTROS SERVICOS DE TERCEIROS - PESSOA FISICA	44.105,97		
3.3.9.0.39	OUTROS SERVICOS DE TERCEIROS - PESSOA JURIDICA	1.228.001,98		
3.3.9.0.46	AUXILIO-ALIMENTACAO	235.919,00		
3.3.9.0.92	DESPESAS DE EXERCICIOS ANTERIORES	60.600,70		
3.3.9.0.93	INDENIZACOES E RESTITUICOES	13,21		
3.3.9.1.00	APLICACAO DIRETA DECORRENTE DE OPERACAO ENTRE ORGAOS, FUNDOS E ENTIDADES INTEGRANTES DOS ORCAMENTOS FISCAL E DA SEGURIDADE SOCIAL		439,01	
3.3.9.1.92	DESPESAS DE EXERCICIOS ANTERIORES	439,01		
4.0.0.0.00	DESPESAS DE CAPITAL			4.000.000,00
4.4.0.0.00	INVESTIMENTOS			4.000.000,00
4.4.9.0.00	APLICACOES DIRETAS		4.000.000,00	
4.4.9.0.39	OUTROS SERVICOS DE TERCEIROS - PESSOA JURIDICA	4.000.000,00		
<b>TOTAL</b>				<b>17.138.841,05</b>

PREFEITURA MUNICIPAL DE FORTALEZA

EXERCÍCIO DE 2018

ANEXO 6

ORÇAMENTO GERAL

28101 - SECRETARIA MUNICIPAL DO URBANISMO E MEIO AMBIENTE

PROGRAMA DE TRABALHO

CÓDIGO	ESPECIFICAÇÃO	PROJETO	ATIVIDADE	TOTAL
15.000.0000.0000.0000	URBANISMO	4.000.000,00		4.000.000,00
15.127.0000.0000.0000	ORDENAMENTO TERRITORIAL	4.000.000,00		4.000.000,00
15.127.0089.0000.0000	CONTROLE DO AMBIENTE NATURAL E DO AMBIENTE CONSTRUÍDO	4.000.000,00		4.000.000,00
15.127.0089.1509.0000	MODERNIZAÇÃO DOS PROCEDIMENTOS DE CONTROLE URBANO E AMBIENTAL	4.000.000,00		4.000.000,00
15.127.0089.1509.0001	MODERNIZAÇÃO DOS PROCEDIMENTOS DE CONTROLE URBANO E AMBIENTAL	4.000.000,00		4.000.000,00
18.000.0000.0000.0000	GESTÃO AMBIENTAL		13.138.841,05	13.138.841,05
18.122.0000.0000.0000	ADMINISTRAÇÃO GERAL		13.138.841,05	13.138.841,05
18.122.0001.0000.0000	GESTÃO E MANUTENÇÃO		13.138.841,05	13.138.841,05
18.122.0001.2016.0000	MANUTENÇÃO E FUNCIONAMENTO ADMINISTRATIVO		1.628.722,30	1.628.722,30
18.122.0001.2016.0030	MANUTENÇÃO E FUNCIONAMENTO ADMINISTRATIVO		1.628.722,30	1.628.722,30
18.122.0001.2195.0000	REMUNERAÇÃO DE PESSOAL ATIVO DO MUNICÍPIO E ENCARGOS SOCIAIS		11.510.118,75	11.510.118,75
18.122.0001.2195.0032	REMUNERAÇÃO DE PESSOAL ATIVO DO MUNICÍPIO E ENCARGOS SOCIAIS		11.510.118,75	11.510.118,75
<b>TOTAL</b>		<b>4.000.000,00</b>	<b>13.138.841,05</b>	<b>17.138.841,05</b>

PREFEITURA MUNICIPAL DE FORTALEZA

EXERCÍCIO DE 2018

ANEXO 8

ORÇAMENTO GERAL

28101 - SECRETARIA MUNICIPAL DO URBANISMO E MEIO AMBIENTE

PROGRAMA DE TRABALHO

CÓDIGO	ESPECIFICAÇÃO	ORDINÁRIO	VINCULADO	TOTAL
15.000.0000.0000.0000	URBANISMO	4.000.000,00		4.000.000,00
15.127.0000.0000.0000	ORDENAMENTO TERRITORIAL	4.000.000,00		4.000.000,00
15.127.0089.0000.0000	CONTROLE DO AMBIENTE NATURAL E DO AMBIENTE CONSTRUÍDO	4.000.000,00		4.000.000,00
15.127.0089.1509.0000	MODERNIZAÇÃO DOS PROCEDIMENTOS DE CONTROLE URBANO E AMBIENTAL	4.000.000,00		4.000.000,00
15.127.0089.1509.0001	MODERNIZAÇÃO DOS PROCEDIMENTOS DE CONTROLE URBANO E AMBIENTAL	4.000.000,00		4.000.000,00
18.000.0000.0000.0000	GESTÃO AMBIENTAL	13.138.841,05		13.138.841,05
18.122.0000.0000.0000	ADMINISTRAÇÃO GERAL	13.138.841,05		13.138.841,05
18.122.0001.0000.0000	GESTÃO E MANUTENÇÃO	13.138.841,05		13.138.841,05
18.122.0001.2016.0000	MANUTENÇÃO E FUNCIONAMENTO ADMINISTRATIVO	1.628.722,30		1.628.722,30
18.122.0001.2016.0030	MANUTENÇÃO E FUNCIONAMENTO ADMINISTRATIVO	1.628.722,30		1.628.722,30
18.122.0001.2195.0000	REMUNERAÇÃO DE PESSOAL ATIVO DO MUNICÍPIO E ENCARGOS SOCIAIS	11.510.118,75		11.510.118,75
18.122.0001.2195.0032	REMUNERAÇÃO DE PESSOAL ATIVO DO MUNICÍPIO E ENCARGOS SOCIAIS	11.510.118,75		11.510.118,75
<b>TOTAL</b>		<b>17.138.841,05</b>		<b>17.138.841,05</b>

PREFEITURA MUNICIPAL DE FORTALEZA

28101 - SECRETARIA MUNICIPAL DO URBANISMO E MEIO AMBIENTE

EXERCÍCIO DE 2018

ANEXO 9

ORÇAMENTO GERAL

DEMONSTRATIVO DAS DESPESAS POR ÓRGÃO E FUNÇÃO

	URBANISMO	HABITACAO	SANEAMENTO	GESTAO AMBIENTAL
SECRETARIA MUNICIPAL DO URBANISMO E MEIO AMBIENTE	4.000.000,00	-	-	13.138.841,05
<b>TOTAL</b>				<b>17.138.841,05</b>

PREFEITURA MUNICIPAL DE FORTALEZA

EXERCÍCIO DE 2018

ANEXO 11

ORÇAMENTO GERAL

28101 - SECRETARIA MUNICIPAL DO URBANISMO E MEIO AMBIENTE

NATUREZA DA DESPESA

CÓDIGO	ESPECIFICAÇÃO	CRÉDITOS ORÇAMENTÁRIOS E SUPLEMENTARES	CRÉDITOS ESPECIAIS E EXTRAORDINÁRIOS	TOTAL	REALIZADA EM PENHADA NO ANO	DIFERENÇA SALDO A EMPENHAR
3.0.0.0.00	DESPESAS CORRENTES	14.433.471,00	2.000,00	14.435.471,00	13.138.841,05	1.296.629,95
3.1.0.0.00	PESSOAL E ENCARGOS SOCIAIS	11.833.361,00		11.833.361,00	11.510.118,75	323.242,25
3.3.0.0.00	OUTRAS DESPESAS CORRENTES	2.600.110,00	2.000,00	2.602.110,00	1.628.722,30	973.387,70
4.0.0.0.00	DESPESAS DE CAPITAL	5.115.900,00		5.115.900,00	4.000.000,00	1.115.900,00
4.4.0.0.00	INVESTIMENTOS	5.115.900,00		5.115.900,00	4.000.000,00	1.115.900,00
	<b>TOTAL</b>	<b>19.549.371,00</b>	<b>2.000,00</b>	<b>19.551.371,00</b>	<b>17.138.841,05</b>	<b>2.412.529,95</b>

PREFEITURA MUNICIPAL DE FORTALEZA

EXERCÍCIO DE 2018

ANEXO 2

ORÇAMENTO GERAL

28901 - FUNDO DE DEFESA DO MEIO AMBIENTE

CÓDIGO	ESPECIFICAÇÃO	NATUREZA DA DESPESA		
		ELEMENTO	MODALIDADE	CATEGORIA / GRUPO
3.0.0.0.00	DESPESAS CORRENTES			150.683,68
3.3.0.0.00	OUTRAS DESPESAS CORRENTES			150.683,68
3.3.9.0.00	APLICACOES DIRETAS		150.122,29	
3.3.9.0.14	DIARIAS - CIVIL	4.380,00		
3.3.9.0.30	MATERIAL DE CONSUMO	4.371,98		
3.3.9.0.39	OUTROS SERVICOS DE TERCEIROS - PESSOA JURIDICA	27.182,33		
3.3.9.0.92	DESPESAS DE EXERCICIOS ANTERIORES	104,13		
3.3.9.0.93	INDENIZACOES E RESTITUICOES	114.083,85		
3.3.9.1.00	APLICACAO DIRETA DECORRENTE DE OPERACAO ENTRE ORGAOS, FUNDOS E ENTIDADES INTEGRANTES DOS ORCAMENTOS FISCAL E DA SEGURIDADE SOCIAL		561,39	
3.3.9.1.39	OUTROS SERVICOS DE TERCEIROS - PESSOA JURIDICA	131,46		
3.3.9.1.92	DESPESAS DE EXERCICIOS ANTERIORES	429,93		
<b>TOTAL</b>				<b>150.683,68</b>

PREFEITURA MUNICIPAL DE FORTALEZA

EXERCÍCIO DE 2018

ANEXO 6

ORÇAMENTO GERAL

28901 - FUNDO DE DEFESA DO MEIO AMBIENTE

CÓDIGO	ESPECIFICAÇÃO	PROGRAMA DE TRABALHO		
		PROJETO	ATIVIDADE	TOTAL
18.000.0000.0000.0000	GESTAO AMBIENTAL		150.683,68	150.683,68
18.122.0000.0000.0000	ADMINISTRACAO GERAL		150.683,68	150.683,68
18.122.0001.0000.0000	GESTAO E MANUTENCAO		150.683,68	150.683,68
18.122.0001.2016.0000	MANUTENCAO E FUNCIONAMENTO ADMINISTRATIVO		150.683,68	150.683,68
18.122.0001.2016.0031	MANUTENCAO E FUNCIONAMENTO ADMINISTRATIVO		150.683,68	150.683,68
<b>TOTAL</b>			<b>150.683,68</b>	<b>150.683,68</b>

PREFEITURA MUNICIPAL DE FORTALEZA

EXERCÍCIO DE 2018

ANEXO 8

ORÇAMENTO GERAL

28901 - FUNDO DE DEFESA DO MEIO AMBIENTE

PROGRAMA DE TRABALHO

CÓDIGO	ESPECIFICAÇÃO	ORDINÁRIO	VINCULADO	TOTAL
18.000.0000.0000.0000	GESTAO AMBIENTAL	775,03	149.908,65	150.683,68
18.122.0000.0000.0000	ADMINISTRACAO GERAL	775,03	149.908,65	150.683,68
18.122.0001.0000.0000	GESTAO E MANUTENCAO	775,03	149.908,65	150.683,68
18.122.0001.2016.0000	MANUTENCAO E FUNCIONAMENTO ADMINISTRATIVO	775,03	149.908,65	150.683,68
18.122.0001.2016.0031	MANUTENCAO E FUNCIONAMENTO ADMINISTRATIVO	775,03	149.908,65	150.683,68
<b>TOTAL</b>		<b>775,03</b>	<b>149.908,65</b>	<b>150.683,68</b>

PREFEITURA MUNICIPAL DE FORTALEZA

28901 - FUNDO DE DEFESA DO MEIO AMBIENTE

EXERCÍCIO DE 2018

ANEXO 9

ORÇAMENTO GERAL

DEMONSTRATIVO DAS DESPESAS POR ÓRGÃO E FUNÇÃO

	URBANISMO	HABITACAO	SANEAMENTO	GESTAO AMBIENTAL
FUNDO DE DEFESA DO MEIO AMBIENTE	-	-	-	150.683,68
<b>TOTAL</b>				<b>150.683,68</b>

PREFEITURA MUNICIPAL DE FORTALEZA

EXERCÍCIO DE 2018

ANEXO 11

ORÇAMENTO GERAL

28901 - FUNDO DE DEFESA DO MEIO AMBIENTE

NATUREZA DA DESPESA

CÓDIGO	ESPECIFICAÇÃO	CRÉDITOS ORÇAMENTÁRIOS E SUPLEMENTARES	CRÉDITOS ESPECIAIS E EXTRAORDINÁRIOS	TOTAL	REALIZADA EM PENHADA NO ANO	DIFERENÇA SALDO A EM PENHAR
3.0.0.0.00	DESPESAS CORRENTES	3.755.419,00	2.000,00	3.757.419,00	150.683,68	3.606.735,32
3.3.0.0.00	OUTRAS DESPESAS CORRENTES	3.755.419,00	2.000,00	3.757.419,00	150.683,68	3.606.735,32
4.0.0.0.00	DESPESAS DE CAPITAL	1.958.000,00		1.958.000,00		1.958.000,00
4.4.0.0.00	INVESTIMENTOS	1.958.000,00		1.958.000,00		1.958.000,00
<b>TOTAL</b>		<b>5.713.419,00</b>	<b>2.000,00</b>	<b>5.715.419,00</b>	<b>150.683,68</b>	<b>5.564.735,32</b>

PREFEITURA MUNICIPAL DE FORTALEZA

EXERCÍCIO DE 2018

ANEXO 2

ORÇAMENTO GERAL

28902 - FUNDO MUNICIPAL DE DESENVOLVIMENTO URBANO

CÓDIGO	ESPECIFICAÇÃO	NATUREZA DA DESPESA		
		ELEMENTO	MODALIDADE	CATEGORIA / GRUPO
3.0.0.0.00	DESPESAS CORRENTES			91.642,26
3.3.0.0.00	OUTRAS DESPESAS CORRENTES			91.642,26
3.3.9.0.00	APLICACOES DIRETAS		91.642,26	
3.3.9.0.14	DIARIAS - CIVIL	51.948,00		
3.3.9.0.30	MATERIAL DE CONSUMO	7.387,75		
3.3.9.0.39	OUTROS SERVICOS DE TERCEIROS - PESSOA JURIDICA	32.306,51		
4.0.0.0.00	DESPESAS DE CAPITAL			99.331,34
4.4.0.0.00	INVESTIMENTOS			99.331,34
4.4.9.0.00	APLICACOES DIRETAS		99.331,34	
4.4.9.0.52	EQUIPAMENTOS E MATERIAL PERMANENTE	99.331,34		
<b>TOTAL</b>				<b>190.973,60</b>

PREFEITURA MUNICIPAL DE FORTALEZA

EXERCÍCIO DE 2018

ANEXO 6

ORÇAMENTO GERAL

28902 - FUNDO MUNICIPAL DE DESENVOLVIMENTO URBANO

CÓDIGO	ESPECIFICAÇÃO	PROGRAMA DE TRABALHO		
		PROJETO	ATIVIDADE	TOTAL
15.000.0000.0000.0000	URBANISMO	124.711,34	66.262,26	190.973,60
15.122.0000.0000.0000	ADMINISTRACAO GERAL		66.262,26	66.262,26
15.122.0001.0000.0000	GESTAO E MANUTENCAO		66.262,26	66.262,26
15.122.0001.2016.0000	MANUTENCAO E FUNCIONAMENTO ADMINISTRATIVO		66.262,26	66.262,26
15.122.0001.2016.0032	MANUTENCAO E FUNCIONAMENTO ADMINISTRATIVO		66.262,26	66.262,26
15.126.0000.0000.0000	TECNOLOGIA DA INFORMACAO	99.331,34		99.331,34
15.126.0001.0000.0000	GESTAO E MANUTENCAO	99.331,34		99.331,34
15.126.0001.1005.0000	AQUISICAO E IMPLANTACAO DE PRODUTOS E SERVICOS DE TI	99.331,34		99.331,34
15.126.0001.1005.0036	AQUISICAO E IMPLANTACAO DE PRODUTOS E SERVICOS DE TI	99.331,34		99.331,34
15.127.0000.0000.0000	ORDENAMENTO TERRITORIAL	25.380,00		25.380,00
15.127.0087.0000.0000	SUSTENTABILIDADE DO AMBIENTE NATURAL E DO AMBIENTE CONSTRUIDO	25.380,00		25.380,00
15.127.0087.1218.0000	IMPLEMENTACAO DOS INSTRUMENTOS DE POLITICA URBANA PROVENIENTES DO ESTATUTO DA CIDADE	25.380,00		25.380,00
15.127.0087.1218.0002	IMPLEMENTACAO DOS INSTRUMENTOS DE POLITICA URBANA PROVENIENTES DO ESTATUTO DA CIDADE	25.380,00		25.380,00
<b>TOTAL</b>		<b>124.711,34</b>	<b>66.262,26</b>	<b>190.973,60</b>

ORÇAMENTO GERAL

28902 - FUNDO MUNICIPAL DE DESENVOLVIMENTO URBANO

CÓDIGO	ESPECIFICAÇÃO	PROGRAMA DE TRABALHO		
		ORDINÁRIO	VINCULADO	TOTAL
15.000.0000.0000.0000	URBANISMO		190.973,60	190.973,60
15.122.0000.0000.0000	ADMINISTRACAO GERAL		66.262,26	66.262,26
15.122.0001.0000.0000	GESTAO E MANUTENCAO		66.262,26	66.262,26
15.122.0001.2016.0000	MANUTENCAO E FUNCIONAMENTO ADMINISTRATIVO		66.262,26	66.262,26
15.122.0001.2016.0032	MANUTENCAO E FUNCIONAMENTO ADMINISTRATIVO		66.262,26	66.262,26
15.126.0000.0000.0000	TECNOLOGIA DA INFORMACAO		99.331,34	99.331,34
15.126.0001.0000.0000	GESTAO E MANUTENCAO		99.331,34	99.331,34
15.126.0001.1005.0000	AQUISICAO E IMPLANTACAO DE PRODUTOS E SERVICOS DE TI		99.331,34	99.331,34
15.126.0001.1005.0036	AQUISICAO E IMPLANTACAO DE PRODUTOS E SERVICOS DE TI		99.331,34	99.331,34
15.127.0000.0000.0000	ORDENAMENTO TERRITORIAL		25.380,00	25.380,00
15.127.0087.0000.0000	SUSTENTABILIDADE DO AMBIENTE NATURAL E DO AMBIENTE CONSTRUIDO		25.380,00	25.380,00
15.127.0087.1218.0000	IMPLEMENTACAO DOS INSTRUMENTOS DE POLITICA URBANA PROVENIENTES DO ESTATUTO DA CIDADE		25.380,00	25.380,00
15.127.0087.1218.0002	IMPLEMENTACAO DOS INSTRUMENTOS DE POLITICA URBANA PROVENIENTES DO ESTATUTO DA CIDADE		25.380,00	25.380,00
	<b>TOTAL</b>		<b>190.973,60</b>	<b>190.973,60</b>

PREFEITURA MUNICIPAL DE FORTALEZA

28902 - FUNDO MUNICIPAL DE DESENVOLVIMENTO URBANO

EXERCÍCIO DE 2018

ANEXO 9

ORÇAMENTO GERAL

DEMONSTRATIVO DAS DESPESAS POR ÓRGÃO E FUNÇÃO

	URBANISMO	HABITACAO	SANEAMENTO	GESTAO AMBIENTAL
FUNDO MUNICIPAL DE DESENVOLVIMENTO URBANO	190.973,60	-	-	-
<b>TOTAL</b>				<b>190.973,60</b>

PREFEITURA MUNICIPAL DE FORTALEZA

EXERCÍCIO DE 2018

ANEXO 11

ORÇAMENTO GERAL

28902 - FUNDO MUNICIPAL DE DESENVOLVIMENTO URBANO

NATUREZA DA DESPESA

CÓDIGO	ESPECIFICAÇÃO	CRÉDITOS ORÇAMENTÁRIOS E SUPLEMENTARES	CRÉDITOS ESPECIAIS E EXTRAORDINÁRIOS	TOTAL	REALIZADA EMPENHADA NO ANO	DIFERENÇA SALDO A EMPENHAR
3.0.0.0.00	DESPESAS CORRENTES	5.591.000,00		5.591.000,00	91.642,26	5.499.357,74
3.3.0.0.00	OUTRAS DESPESAS CORRENTES	5.591.000,00		5.591.000,00	91.642,26	5.499.357,74
4.0.0.0.00	DESPESAS DE CAPITAL	4.023.000,00		4.023.000,00	99.331,34	3.923.668,66
4.4.0.0.00	INVESTIMENTOS	4.023.000,00		4.023.000,00	99.331,34	3.923.668,66
	<b>TOTAL</b>	<b>9.614.000,00</b>		<b>9.614.000,00</b>	<b>190.973,60</b>	<b>9.423.026,40</b>



ORÇAMENTO GERAL

28000 - SECRETARIA MUNICIPAL DO URBANISMO E MEIO AMBIENTE

CÓDIGO	ESPECIFICAÇÃO	NATUREZA DA DESPESA		
		ELEMENTO	MODALIDADE	CATEGORIA / GRUPO
3.0.0.0.00	DESPESAS CORRENTES			13.381.166,99
3.1.0.0.00	PESSOAL E ENCARGOS SOCIAIS			11.510.118,75
3.1.9.0.00	APLICACOES DIRETAS		10.615.433,79	
3.1.9.0.05	OUTROS BENEFICIOS PREVIDENCIARIOS	487,80		
3.1.9.0.11	VENCIMENTOS E VANTAGENS FIXAS - PESSOAL CIVIL	9.299.088,90		
3.1.9.0.13	CONTRIBUICOES PATRONAIS	965.570,99		
3.1.9.0.92	DESPESAS DE EXERCICIOS ANTERIORES	92.211,41		
3.1.9.0.94	INDENIZACOES RESTITUICOES TRABALHISTAS	46.074,69		
3.1.9.0.96	RESSARCIMENTO DE DESPESAS DE PESSOAL REQUISITADO	212.000,00		
3.1.9.1.00	APLICACAO DIRETA DECORRENTE DE OPERACAO ENTRE ORGAOS, FUNDOS E ENTIDADES INTEGRANTES DOS ORCAMENTOS FISCAL E DA SEGURIDADE SOCIAL		894.684,96	
3.1.9.1.13	CONTRIBUICOES PATRONAIS	894.684,96		
3.3.0.0.00	OUTRAS DESPESAS CORRENTES			1.871.048,24
3.3.9.0.00	APLICACOES DIRETAS		1.870.047,84	
3.3.9.0.14	DIARIAS - CIVIL	59.828,00		
3.3.9.0.30	MATERIAL DE CONSUMO	67.902,16		
3.3.9.0.36	OUTROS SERVICOS DE TERCEIROS - PESSOA FISICA	44.105,97		
3.3.9.0.39	OUTROS SERVICOS DE TERCEIROS - PESSOA JURIDICA	1.287.490,82		
3.3.9.0.46	AUXILIO-ALIMENTACAO	235.919,00		
3.3.9.0.92	DESPESAS DE EXERCICIOS ANTERIORES	60.704,83		
3.3.9.0.93	INDENIZACOES E RESTITUICOES	114.097,06		
3.3.9.1.00	APLICACAO DIRETA DECORRENTE DE OPERACAO ENTRE ORGAOS, FUNDOS E ENTIDADES INTEGRANTES DOS ORCAMENTOS FISCAL E DA SEGURIDADE SOCIAL		1.000,40	
3.3.9.1.39	OUTROS SERVICOS DE TERCEIROS - PESSOA JURIDICA	131,46		
3.3.9.1.92	DESPESAS DE EXERCICIOS ANTERIORES	868,94		
4.0.0.0.00	DESPESAS DE CAPITAL			4.099.331,34
4.4.0.0.00	INVESTIMENTOS			4.099.331,34
4.4.9.0.00	APLICACOES DIRETAS		4.099.331,34	
4.4.9.0.39	OUTROS SERVICOS DE TERCEIROS - PESSOA JURIDICA	4.000.000,00		
4.4.9.0.52	EQUIPAMENTOS E MATERIAL PERMANENTE	99.331,34		
<b>TOTAL</b>				<b>17.480.498,33</b>

PREFEITURA MUNICIPAL DE FORTALEZA

28000 - SECRETARIA MUNICIPAL DO URBANISMO E MEIO AMBIENTE

EXERCÍCIO DE 2018

ANEXO 7

ORÇAMENTO GERAL

CONSOLIDAÇÃO DAS DESPESAS POR ÓRGÃO

PROGRAMA DE TRABALHO

CÓDIGO	ESPECIFICAÇÃO	PROJETO	ATIVIDADE	TOTAL
15.000.0000.0000.0000	URBANISMO	4.124.711,34	66.262,26	4.190.973,60
15.122.0000.0000.0000	ADMINISTRACAO GERAL		66.262,26	66.262,26
15.122.0001.0000.0000	GESTAO E MANUTENCAO		66.262,26	66.262,26
15.122.0001.2016.0000	MANUTENCAO E FUNCIONAMENTO ADMINISTRATIVO		66.262,26	66.262,26
15.122.0001.2016.0032	MANUTENCAO E FUNCIONAMENTO ADMINISTRATIVO		66.262,26	66.262,26
15.126.0000.0000.0000	TECNOLOGIA DA INFORMACAO	99.331,34		99.331,34
15.126.0001.0000.0000	GESTAO E MANUTENCAO	99.331,34		99.331,34
15.126.0001.1005.0000	AQUISICAO E IMPLANTACAO DE PRODUTOS E SERVICOS DE TI	99.331,34		99.331,34
15.126.0001.1005.0036	AQUISICAO E IMPLANTACAO DE PRODUTOS E SERVICOS DE TI	99.331,34		99.331,34
15.127.0000.0000.0000	ORDENAMENTO TERRITORIAL	4.025.380,00		4.025.380,00
15.127.0087.0000.0000	SUSTENTABILIDADE DO AMBIENTE NATURAL E DO AMBIENTE CONSTRUIDO	25.380,00		25.380,00
15.127.0087.1218.0000	IMPLEMENTACAO DOS INSTRUMENTOS DE POLITICA URBANA PROVENIENTES DO ESTATUTO DA CIDADE	25.380,00		25.380,00
15.127.0087.1218.0002	IMPLEMENTACAO DOS INSTRUMENTOS DE POLITICA URBANA PROVENIENTES DO ESTATUTO DA CIDADE	25.380,00		25.380,00
15.127.0089.0000.0000	CONTROLE DO AMBIENTE NATURAL E DO AMBIENTE CONSTRUIDO	4.000.000,00		4.000.000,00
15.127.0089.1509.0000	MODERNIZACAO DOS PROCEDIMENTOS DE CONTROLE URBANO E AMBIENTAL	4.000.000,00		4.000.000,00
15.127.0089.1509.0001	MODERNIZACAO DOS PROCEDIMENTOS DE CONTROLE URBANO E AMBIENTAL	4.000.000,00		4.000.000,00
18.000.0000.0000.0000	GESTAO AMBIENTAL		13.289.524,73	13.289.524,73
18.122.0000.0000.0000	ADMINISTRACAO GERAL		13.289.524,73	13.289.524,73
18.122.0001.0000.0000	GESTAO E MANUTENCAO		13.289.524,73	13.289.524,73
18.122.0001.2016.0000	MANUTENCAO E FUNCIONAMENTO ADMINISTRATIVO		1.779.405,98	1.779.405,98
18.122.0001.2016.0030	MANUTENCAO E FUNCIONAMENTO ADMINISTRATIVO		1.628.722,30	1.628.722,30
18.122.0001.2016.0031	MANUTENCAO E FUNCIONAMENTO ADMINISTRATIVO		150.683,68	150.683,68
18.122.0001.2195.0000	REMUNERACAO DE PESSOAL ATIVO DO MUNICIPIO E ENCARGOS SOCIAIS		11.510.118,75	11.510.118,75
18.122.0001.2195.0032	REMUNERACAO DE PESSOAL ATIVO DO MUNICIPIO E ENCARGOS SOCIAIS		11.510.118,75	11.510.118,75
<b>TOTAL</b>		<b>4.124.711,34</b>	<b>13.355.786,99</b>	<b>17.480.498,33</b>

ORÇAMENTO GERAL

29101 - SECRETARIA MUNICIPAL DO ESPORTE E LAZER

CÓDIGO	ESPECIFICAÇÃO	NATUREZA DA DESPESA		
		ELEMENTO	MODALIDADE	CATEGORIA / GRUPO
3.0.0.0.00	DESPESAS CORRENTES			7.285.946,00
3.1.0.0.00	PESSOAL E ENCARGOS SOCIAIS			2.887.412,07
3.1.9.0.00	APLICACOES DIRETAS		2.809.866,01	
3.1.9.0.11	VENCIMENTOS E VANTAGENS FIXAS - PESSOAL CIVIL	2.204.759,89		
3.1.9.0.13	CONTRIBUICOES PATRONAIS	445.137,94		
3.1.9.0.92	DESPESAS DE EXERCICIOS ANTERIORES	3.202,49		
3.1.9.0.94	INDENIZACOES RESTITUICOES TRABALHISTAS	144.883,68		
3.1.9.0.96	RESSARCIMENTO DE DESPESAS DE PESSOAL REQUISITADO	11.882,01		
3.1.9.1.00	APLICACAO DIRETA DECORRENTE DE OPERACAO ENTRE ORGAOS, FUNDOS E ENTIDADES INTEGRANTES DOS ORCAMENTOS FISCAL E DA SEGURIDADE SOCIAL		77.546,06	
3.1.9.1.13	CONTRIBUICOES PATRONAIS	77.546,06		
3.3.0.0.00	OUTRAS DESPESAS CORRENTES			4.398.533,93
3.3.5.0.00	TRANSFERENCIAS DE INSTITUICOES PRIVADAS		3.207.187,97	
3.3.5.0.41	CONTRIBUICOES	3.207.187,97		
3.3.9.0.00	APLICACOES DIRETAS		1.191.345,96	
3.3.9.0.30	MATERIAL DE CONSUMO	11.224,66		
3.3.9.0.32	MATERIAL DE DISTRIBUICAO GRATUITA	48.375,96		
3.3.9.0.39	OUTROS SERVICOS DE TERCEIROS - PESSOA JURIDICA	1.003.602,30		
3.3.9.0.46	AUXILIO-ALIMENTACAO	105.276,00		
3.3.9.0.47	OBRIGACOES TRIBUTARIAS CONTRIBUTIVAS	275,20		
3.3.9.0.92	DESPESAS DE EXERCICIOS ANTERIORES	22.591,84		
4.0.0.0.00	DESPESAS DE CAPITAL			39.468,45
4.4.0.0.00	INVESTIMENTOS			39.468,45
4.4.9.0.00	APLICACOES DIRETAS		39.468,45	
4.4.9.0.52	EQUIPAMENTOS E MATERIAL PERMANENTE	39.468,45		
<b>TOTAL</b>				<b>7.325.414,45</b>

ORÇAMENTO GERAL

29101 - SECRETARIA MUNICIPAL DO ESPORTE E LAZER

PROGRAMA DE TRABALHO

CÓDIGO	ESPECIFICAÇÃO	PROJETO	ATIVIDADE	TOTAL
04.000.0000.0000.0000	ADMINISTRACAO	39.468,45	3.050.139,46	3.089.607,91
04.122.0000.0000.0000	ADMINISTRACAO GERAL		3.050.139,46	3.050.139,46
04.122.0001.0000.0000	GESTAO E MANUTENCAO		3.050.139,46	3.050.139,46
04.122.0001.2016.0000	MANUTENCAO E FUNCIONAMENTO ADMINISTRATIVO		162.727,39	162.727,39
04.122.0001.2016.0033	MANUTENCAO E FUNCIONAMENTO ADMINISTRATIVO		162.727,39	162.727,39
04.122.0001.2195.0000	REMUNERACAO DE PESSOAL ATIVO DO MUNICIPIO E ENCARGOS SOCIAIS		2.887.412,07	2.887.412,07
04.122.0001.2195.0033	REMUNERACAO DE PESSOAL ATIVO DO MUNICIPIO E ENCARGOS SOCIAIS		2.887.412,07	2.887.412,07
04.126.0000.0000.0000	TECNOLOGIA DA INFORMACAO	39.468,45		39.468,45
04.126.0001.0000.0000	GESTAO E MANUTENCAO	39.468,45		39.468,45
04.126.0001.1005.0000	AQUISICAO E IMPLANTACAO DE PRODUTOS E SERVICOS DE TI	39.468,45		39.468,45
04.126.0001.1005.0023	AQUISICAO E IMPLANTACAO DE PRODUTOS E SERVICOS DE TI	39.468,45		39.468,45
27.000.0000.0000.0000	DESPORTO E LAZER	3.340.927,93	894.878,61	4.235.806,54
27.812.0000.0000.0000	DESPORTO COMUNITARIO	3.255.563,93		3.255.563,93
27.812.0003.0000.0000	DESENVOLVIMENTO DO DESPORTO COMUNITARIO E DE LAZER	3.255.563,93		3.255.563,93
27.812.0003.1008.0000	REALIZACAO DE EVENTOS ESPORTIVOS E DE LAZER	78.000,00		78.000,00
27.812.0003.1008.0001	REALIZACAO DE EVENTOS ESPORTIVOS E DE LAZER	78.000,00		78.000,00
27.812.0003.1088.0000	FUNCIONAMENTO DOS NUCLEOS DE ESPORTE E LAZER	3.129.187,97		3.129.187,97
27.812.0003.1088.0001	FUNCIONAMENTO DOS NUCLEOS DE ESPORTE E LAZER	3.129.187,97		3.129.187,97
27.812.0003.1236.0000	AQUISICAO E DISTRIBUICAO DE MATERIAL ESPORTIVO	48.375,96		48.375,96
27.812.0003.1236.0001	AQUISICAO E DISTRIBUICAO DE MATERIAL ESPORTIVO	48.375,96		48.375,96
27.813.0000.0000.0000	LAZER	85.364,00	894.878,61	980.242,61
27.813.0005.0000.0000	INFRAESTRUTURA DE ESPORTE E LAZER		894.878,61	894.878,61
27.813.0005.2834.0000	MANUTENCAO DOS EQUIPAMENTOS ESPORTIVOS		894.878,61	894.878,61
27.813.0005.2834.0001	MANUTENCAO DOS EQUIPAMENTOS ESPORTIVOS		894.878,61	894.878,61
27.813.0082.0000.0000	GESTAO DE PESSOAS E VALORIZACAO DOS SERVIDORES	85.364,00		85.364,00
27.813.0082.1164.0000	EVENTOS ESPORTIVOS, DESPORTO E LAZER PARA SERVIDORES MUNICIPAIS	85.364,00		85.364,00
27.813.0082.1164.0001	EVENTOS ESPORTIVOS, DESPORTO E LAZER PARA SERVIDORES MUNICIPAIS	85.364,00		85.364,00
<b>TOTAL</b>		<b>3.380.396,38</b>	<b>3.945.018,07</b>	<b>7.325.414,45</b>

ORÇAMENTO GERAL

29101 - SECRETARIA MUNICIPAL DO ESPORTE E LAZER

PROGRAMA DE TRABALHO

CÓDIGO	ESPECIFICAÇÃO	ORDINÁRIO	VINCULADO	TOTAL
04.000.0000.0000.0000	ADMINISTRACAO	3.089.607,91		3.089.607,91
04.122.0000.0000.0000	ADMINISTRACAO GERAL	3.050.139,46		3.050.139,46
04.122.0001.0000.0000	GESTAO E MANUTENCAO	3.050.139,46		3.050.139,46
04.122.0001.2016.0000	MANUTENCAO E FUNCIONAMENTO ADMINISTRATIVO	162.727,39		162.727,39
04.122.0001.2016.0033	MANUTENCAO E FUNCIONAMENTO ADMINISTRATIVO	162.727,39		162.727,39
04.122.0001.2195.0000	REMUNERACAO DE PESSOAL ATIVO DO MUNICIPIO E ENCARGOS SOCIAIS	2.887.412,07		2.887.412,07
04.122.0001.2195.0033	REMUNERACAO DE PESSOAL ATIVO DO MUNICIPIO E ENCARGOS SOCIAIS	2.887.412,07		2.887.412,07
04.126.0000.0000.0000	TECNOLOGIA DA INFORMACAO	39.468,45		39.468,45
04.126.0001.0000.0000	GESTAO E MANUTENCAO	39.468,45		39.468,45
04.126.0001.1005.0000	AQUISICAO E IMPLANTACAO DE PRODUTOS E SERVICOS DE TI	39.468,45		39.468,45
04.126.0001.1005.0023	AQUISICAO E IMPLANTACAO DE PRODUTOS E SERVICOS DE TI	39.468,45		39.468,45
27.000.0000.0000.0000	DESPORTO E LAZER	4.235.806,54		4.235.806,54
27.812.0000.0000.0000	DESPORTO COMUNITARIO	3.255.563,93		3.255.563,93
27.812.0003.0000.0000	DESENVOLVIMENTO DO DESPORTO COMUNITARIO E DE LAZER	3.255.563,93		3.255.563,93
27.812.0003.1008.0000	REALIZACAO DE EVENTOS ESPORTIVOS E DE LAZER	78.000,00		78.000,00
27.812.0003.1008.0001	REALIZACAO DE EVENTOS ESPORTIVOS E DE LAZER	78.000,00		78.000,00
27.812.0003.1088.0000	FUNCIONAMENTO DOS NUCLEOS DE ESPORTE E LAZER	3.129.187,97		3.129.187,97
27.812.0003.1088.0001	FUNCIONAMENTO DOS NUCLEOS DE ESPORTE E LAZER	3.129.187,97		3.129.187,97
27.812.0003.1236.0000	AQUISICAO E DISTRIBUICAO DE MATERIAL ESPORTIVO	48.375,96		48.375,96
27.812.0003.1236.0001	AQUISICAO E DISTRIBUICAO DE MATERIAL ESPORTIVO	48.375,96		48.375,96
27.813.0000.0000.0000	LAZER	980.242,61		980.242,61
27.813.0005.0000.0000	INFRAESTRUTURA DE ESPORTE E LAZER	894.878,61		894.878,61
27.813.0005.2834.0000	MANUTENCAO DOS EQUIPAMENTOS ESPORTIVOS	894.878,61		894.878,61
27.813.0005.2834.0001	MANUTENCAO DOS EQUIPAMENTOS ESPORTIVOS	894.878,61		894.878,61
27.813.0082.0000.0000	GESTAO DE PESSOAS E VALORIZACAO DOS SERVIDORES	85.364,00		85.364,00
27.813.0082.1164.0000	EVENTOS ESPORTIVOS, DESPORTO E LAZER PARA SERVIDORES MUNICIPAIS	85.364,00		85.364,00
27.813.0082.1164.0001	EVENTOS ESPORTIVOS, DESPORTO E LAZER PARA SERVIDORES MUNICIPAIS	85.364,00		85.364,00
<b>TOTAL</b>		<b>7.325.414,45</b>		<b>7.325.414,45</b>

PREFEITURA MUNICIPAL DE FORTALEZA

29101 - SECRETARIA MUNICIPAL DO ESPORTE E LAZER

EXERCÍCIO DE 2018

ANEXO 9

ORÇAMENTO GERAL

DEMONSTRATIVO DAS DESPESAS POR ÓRGÃO E FUNÇÃO

	LEGISLATIVA	JUDICIARIA	ESSENCIAL A JUSTICA	ADMINISTRACAO
SECRETARIA MUNICIPAL DO ESPORTE E LAZER	-	-	-	3.089.607,91
	ENERGIA	DESPORTO E LAZER	ENCARGOS ESPECIAIS	RESERVA DE CONTINGENCIA
SECRETARIA MUNICIPAL DO ESPORTE E LAZER	-	4.235.806,54	-	-
<b>TOTAL</b>				<b>7.325.414,45</b>

PREFEITURA MUNICIPAL DE FORTALEZA

EXERCÍCIO DE 2018

ANEXO 11

ORÇAMENTO GERAL

29101 - SECRETARIA MUNICIPAL DO ESPORTE E LAZER

NATUREZA DA DESPESA

CÓDIGO	ESPECIFICAÇÃO	CRÉDITOS ORÇAMENTÁRIOS E SUPLEMENTARES	CRÉDITOS ESPECIAIS E EXTRAORDINÁRIOS	TOTAL	REALIZADA EMPENHADA NO ANO	DIFERENÇA SALDO A EMPENHAR
3.0.0.0.00	DESPESAS CORRENTES	8.342.827,00	1.000,00	8.343.827,00	7.285.946,00	1.057.881,00
3.1.0.0.00	PESSOAL E ENCARGOS SOCIAIS	2.999.330,00		2.999.330,00	2.887.412,07	111.917,93
3.3.0.0.00	OUTRAS DESPESAS CORRENTES	5.343.497,00	1.000,00	5.344.497,00	4.398.533,93	945.963,07
4.0.0.0.00	DESPESAS DE CAPITAL	165.634,00	11.000,00	176.634,00	39.468,45	137.165,55
4.4.0.0.00	INVESTIMENTOS	165.634,00	11.000,00	176.634,00	39.468,45	137.165,55
<b>TOTAL</b>		<b>8.508.461,00</b>	<b>12.000,00</b>	<b>8.520.461,00</b>	<b>7.325.414,45</b>	<b>1.195.046,55</b>

ORÇAMENTO GERAL

29000 - SECRETARIA MUNICIPAL DO ESPORTE E LAZER

CÓDIGO	ESPECIFICAÇÃO	NATUREZA DA DESPESA		CATEGORIA / GRUPO
		ELEMENTO	MODALIDADE	
3.0.0.0.00	DESPESAS CORRENTES			7.285.946,00
3.1.0.0.00	PESSOAL E ENCARGOS SOCIAIS			2.887.412,07
3.1.9.0.00	APLICACOES DIRETAS		2.809.866,01	
3.1.9.0.11	VENCIMENTOS E VANTAGENS FIXAS - PESSOAL CIVIL	2.204.759,89		
3.1.9.0.13	CONTRIBUICOES PATRONAIS	445.137,94		
3.1.9.0.92	DESPESAS DE EXERCICIOS ANTERIORES	3.202,49		
3.1.9.0.94	INDENIZACOES RESTITUICOES TRABALHISTAS	144.883,68		
3.1.9.0.96	RESSARCIMENTO DE DESPESAS DE PESSOAL REQUISITADO	11.882,01		
3.1.9.1.00	APLICACAO DIRETA DECORRENTE DE OPERACAO ENTRE ORGAOS, FUNDOS E ENTIDADES INTEGRANTES DOS ORCAMENTOS FISCAL E DA SEGURIDADE SOCIAL		77.546,06	
3.1.9.1.13	CONTRIBUICOES PATRONAIS	77.546,06		
3.3.0.0.00	OUTRAS DESPESAS CORRENTES			4.398.533,93
3.3.5.0.00	TRANSFERENCIAS DE INSTITUICOES PRIVADAS		3.207.187,97	
3.3.5.0.41	CONTRIBUICOES	3.207.187,97		
3.3.9.0.00	APLICACOES DIRETAS		1.191.345,96	
3.3.9.0.30	MATERIAL DE CONSUMO	11.224,66		
3.3.9.0.32	MATERIAL DE DISTRIBUICAO GRATUITA	48.375,96		
3.3.9.0.39	OUTROS SERVICOS DE TERCEIROS - PESSOA JURIDICA	1.003.602,30		
3.3.9.0.46	AUXILIO-ALIMENTACAO	105.276,00		
3.3.9.0.47	OBRIGACOES TRIBUTARIAS CONTRIBUTIVAS	275,20		
3.3.9.0.92	DESPESAS DE EXERCICIOS ANTERIORES	22.591,84		
4.0.0.0.00	DESPESAS DE CAPITAL			39.468,45
4.4.0.0.00	INVESTIMENTOS			39.468,45
4.4.9.0.00	APLICACOES DIRETAS		39.468,45	
4.4.9.0.52	EQUIPAMENTOS E MATERIAL PERMANENTE	39.468,45		
<b>TOTAL</b>				<b>7.325.414,45</b>

PREFEITURA MUNICIPAL DE FORTALEZA

29000 - SECRETARIA MUNICIPAL DO ESPORTE E LAZER

EXERCÍCIO DE 2018

ANEXO 7

ORÇAMENTO GERAL

CONSOLIDAÇÃO DAS DESPESAS POR ÓRGÃO

CÓDIGO	ESPECIFICAÇÃO	PROGRAMA DE TRABALHO		
		PROJETO	ATIVIDADE	TOTAL
04.000.0000.0000.0000	ADMINISTRACAO	39.468,45	3.050.139,46	3.089.607,91
04.122.0000.0000.0000	ADMINISTRACAO GERAL		3.050.139,46	3.050.139,46
04.122.0001.0000.0000	GESTAO E MANUTENCAO		3.050.139,46	3.050.139,46
04.122.0001.2016.0000	MANUTENCAO E FUNCIONAMENTO ADMINISTRATIVO		162.727,39	162.727,39
04.122.0001.2016.0033	MANUTENCAO E FUNCIONAMENTO ADMINISTRATIVO		162.727,39	162.727,39
04.122.0001.2195.0000	REMUNERACAO DE PESSOAL ATIVO DO MUNICIPIO E ENCARGOS SOCIAIS		2.887.412,07	2.887.412,07
04.122.0001.2195.0033	REMUNERACAO DE PESSOAL ATIVO DO MUNICIPIO E ENCARGOS SOCIAIS		2.887.412,07	2.887.412,07
04.126.0000.0000.0000	TECNOLOGIA DA INFORMACAO	39.468,45		39.468,45
04.126.0001.0000.0000	GESTAO E MANUTENCAO	39.468,45		39.468,45
04.126.0001.1005.0000	AQUISICAO E IMPLANTACAO DE PRODUTOS E SERVICOS DE TI	39.468,45		39.468,45
04.126.0001.1005.0023	AQUISICAO E IMPLANTACAO DE PRODUTOS E SERVICOS DE TI	39.468,45		39.468,45
27.000.0000.0000.0000	DESPORTO E LAZER	3.340.927,93	894.878,61	4.235.806,54
27.812.0000.0000.0000	DESPORTO COMUNITARIO	3.255.563,93		3.255.563,93
27.812.0003.0000.0000	DESENVOLVIMENTO DO DESPORTO COMUNITARIO E DE LAZER	3.255.563,93		3.255.563,93
27.812.0003.1008.0000	REALIZACAO DE EVENTOS ESPORTIVOS E DE LAZER	78.000,00		78.000,00
27.812.0003.1008.0001	REALIZACAO DE EVENTOS ESPORTIVOS E DE LAZER	78.000,00		78.000,00
27.812.0003.1088.0000	FUNCIONAMENTO DOS NUCLEOS DE ESPORTE E LAZER	3.129.187,97		3.129.187,97
27.812.0003.1088.0001	FUNCIONAMENTO DOS NUCLEOS DE ESPORTE E LAZER	3.129.187,97		3.129.187,97
27.812.0003.1236.0000	AQUISICAO E DISTRIBUICAO DE MATERIAL ESPORTIVO	48.375,96		48.375,96
27.812.0003.1236.0001	AQUISICAO E DISTRIBUICAO DE MATERIAL ESPORTIVO	48.375,96		48.375,96
27.813.0000.0000.0000	LAZER	85.364,00	894.878,61	980.242,61
27.813.0005.0000.0000	INFRAESTRUTURA DE ESPORTE E LAZER		894.878,61	894.878,61
27.813.0005.2834.0000	MANUTENCAO DOS EQUIPAMENTOS ESPORTIVOS		894.878,61	894.878,61
27.813.0005.2834.0001	MANUTENCAO DOS EQUIPAMENTOS ESPORTIVOS		894.878,61	894.878,61
27.813.0082.0000.0000	GESTAO DE PESSOAS E VALORIZACAO DOS SERVIDORES	85.364,00		85.364,00
27.813.0082.1164.0000	EVENTOS ESPORTIVOS, DESPORTO E LAZER PARA SERVIDORES MUNICIPAIS	85.364,00		85.364,00
27.813.0082.1164.0001	EVENTOS ESPORTIVOS, DESPORTO E LAZER PARA SERVIDORES MUNICIPAIS	85.364,00		85.364,00
<b>TOTAL</b>		<b>3.380.396,38</b>	<b>3.945.018,07</b>	<b>7.325.414,45</b>



ORÇAMENTO GERAL

30101 - SECRETARIA MUNICIPAL DO TURISMO DE FORTALEZA

CÓDIGO	ESPECIFICAÇÃO	NATUREZA DA DESPESA		CATEGORIA / GRUPO
		ELEMENTO	MODALIDADE	
3.0.0.0.00	DESPESAS CORRENTES			6.373.955,20
3.1.0.0.00	PESSOAL E ENCARGOS SOCIAIS			3.021.384,17
3.1.9.0.00	APLICACOES DIRETAS		2.932.120,13	
3.1.9.0.11	VENCIMENTOS E VANTAGENS FIXAS - PESSOAL CIVIL	2.389.039,54		
3.1.9.0.13	CONTRIBUICOES PATRONAIS	452.809,68		
3.1.9.0.94	INDENIZACOES RESTITUICOES TRABALHISTAS	75.854,15		
3.1.9.0.96	RESSARCIMENTO DE DESPESAS DE PESSOAL REQUISITADO	14.416,76		
3.1.9.1.00	APLICACAO DIRETA DECORRENTE DE OPERACAO ENTRE ORGAOS, FUNDOS E ENTIDADES INTEGRANTES DOS ORCAMENTOS FISCAL E DA SEGURIDADE SOCIAL		89.264,04	
3.1.9.1.13	CONTRIBUICOES PATRONAIS	89.264,04		
3.3.0.0.00	OUTRAS DESPESAS CORRENTES			3.352.571,03
3.3.9.0.00	APLICACOES DIRETAS		3.352.571,03	
3.3.9.0.14	DIARIAS - CIVIL	20.710,00		
3.3.9.0.30	MATERIAL DE CONSUMO	29.440,98		
3.3.9.0.36	OUTROS SERVICOS DE TERCEIROS - PESSOA FISICA	289.433,92		
3.3.9.0.39	OUTROS SERVICOS DE TERCEIROS - PESSOA JURIDICA	2.926.288,93		
3.3.9.0.46	AUXILIO-ALIMENTACAO	75.897,20		
3.3.9.0.92	DESPESAS DE EXERCICIOS ANTERIORES	10.800,00		
4.0.0.0.00	DESPESAS DE CAPITAL			1.454.225,50
4.4.0.0.00	INVESTIMENTOS			1.454.225,50
4.4.9.0.00	APLICACOES DIRETAS		1.454.225,50	
4.4.9.0.39	OUTROS SERVICOS DE TERCEIROS - PESSOA JURIDICA	19.999,31		
4.4.9.0.52	EQUIPAMENTOS E MATERIAL PERMANENTE	27.682,17		
4.4.9.0.93	INDENIZACOES E RESTITUICOES	1.406.544,02		
<b>TOTAL</b>				<b>7.828.180,70</b>

ORÇAMENTO GERAL

30101 - SECRETARIA MUNICIPAL DO TURISMO DE FORTALEZA

PROGRAMA DE TRABALHO

CÓDIGO	ESPECIFICAÇÃO	PROJETO	ATIVIDADE	TOTAL
04.000.0000.0000.0000	ADMINISTRACAO	27.682,17		27.682,17
04.122.0000.0000.0000	ADMINISTRACAO GERAL	11.331,49		11.331,49
04.122.0001.0000.0000	GESTAO E MANUTENCAO	11.331,49		11.331,49
04.122.0001.1796.0000	AQUISICAO DE EQUIPAMENTOS, MOBILIARIOS E VEICULOS	11.331,49		11.331,49
04.122.0001.1796.0044	AQUISICAO DE EQUIPAMENTOS, MOBILIARIOS E VEICULOS	11.331,49		11.331,49
04.126.0000.0000.0000	TECNOLOGIA DA INFORMACAO	16.350,68		16.350,68
04.126.0001.0000.0000	GESTAO E MANUTENCAO	16.350,68		16.350,68
04.126.0001.1005.0000	AQUISICAO E IMPLANTACAO DE PRODUTOS E SERVICOS DE TI	16.350,68		16.350,68
04.126.0001.1005.0038	AQUISICAO E IMPLANTACAO DE PRODUTOS E SERVICOS DE TI	16.350,68		16.350,68
23.000.0000.0000.0000	COMERCIO E SERVICOS	1.406.544,02	6.393.954,51	7.800.498,53
23.122.0000.0000.0000	ADMINISTRACAO GERAL		3.624.522,26	3.624.522,26
23.122.0001.0000.0000	GESTAO E MANUTENCAO		3.624.522,26	3.624.522,26
23.122.0001.2016.0000	MANUTENCAO E FUNCIONAMENTO ADMINISTRATIVO		603.138,09	603.138,09
23.122.0001.2016.0046	MANUTENCAO E FUNCIONAMENTO ADMINISTRATIVO		603.138,09	603.138,09
23.122.0001.2195.0000	REMUNERACAO DE PESSOAL ATIVO DO MUNICIPIO E ENCARGOS SOCIAIS		3.021.384,17	3.021.384,17
23.122.0001.2195.0034	REMUNERACAO DE PESSOAL ATIVO DO MUNICIPIO E ENCARGOS SOCIAIS		3.021.384,17	3.021.384,17
23.451.0000.0000.0000	INFRA-ESTRUTURA URBANA		499.432,94	499.432,94
23.451.0001.0000.0000	GESTAO E MANUTENCAO		499.432,94	499.432,94
23.451.0001.2836.0000	MANUTENCAO DE PREDIOS PUBLICOS		499.432,94	499.432,94
23.451.0001.2836.0012	MANUTENCAO DE PREDIOS PUBLICOS		499.432,94	499.432,94
23.695.0000.0000.0000	TURISMO	1.406.544,02	2.269.999,31	3.676.543,33
23.695.0110.0000.0000	PRODETUR NACIONAL - FORTALEZA	1.406.544,02		1.406.544,02
23.695.0110.1312.0000	IMPLANTACAO DE PLANO ESTRATEGICO DE MARKETING PARA COMERCIALIZACAO DO DESTINO TURISTICO DE FORTALEZA	198.712,61		198.712,61
23.695.0110.1312.0001	IMPLANTACAO DE PLANO ESTRATEGICO DE MARKETING PARA COMERCIALIZACAO DO DESTINO TURISTICO DE FORTALEZA	198.712,61		198.712,61
23.695.0110.1356.0000	REQUALIFICACAO DOS PONTOS TURISTICOS DE FORTALEZA	1.207.831,41		1.207.831,41
23.695.0110.1356.0001	REQUALIFICACAO DOS PONTOS TURISTICOS DE FORTALEZA	1.207.831,41		1.207.831,41
23.695.0136.0000.0000	DESENVOLVIMENTO E PROMOCAO DO TURISMO		2.269.999,31	2.269.999,31
23.695.0136.2218.0000	APOIO E PARTICIPACAO A EVENTOS PARA FINS DA PROMOCAO E CAPTACAO DO DESTINO FORTALEZA.		2.250.000,00	2.250.000,00
23.695.0136.2218.0001	APOIO E PARTICIPACAO A EVENTOS PARA FINS DA PROMOCAO E CAPTACAO DO DESTINO FORTALEZA.		2.250.000,00	2.250.000,00
23.695.0136.2836.0000	MANUTENCAO DE PREDIOS PUBLICOS		19.999,31	19.999,31
23.695.0136.2836.0002	MANUTENCAO DE PREDIOS PUBLICOS		19.999,31	19.999,31
<b>TOTAL</b>		<b>1.434.226,19</b>	<b>6.393.954,51</b>	<b>7.828.180,70</b>

ORÇAMENTO GERAL

30101 - SECRETARIA MUNICIPAL DO TURISMO DE FORTALEZA

PROGRAMA DE TRABALHO

CÓDIGO	ESPECIFICAÇÃO	ORDINÁRIO	VINCULADO	TOTAL
04.000.0000.0000.0000	ADMINISTRACAO	27.682,17		27.682,17
04.122.0000.0000.0000	ADMINISTRACAO GERAL	11.331,49		11.331,49
04.122.0001.0000.0000	GESTAO E MANUTENCAO	11.331,49		11.331,49
04.122.0001.1796.0000	AQUISICAO DE EQUIPAMENTOS, MOBILIARIOS E VEICULOS	11.331,49		11.331,49
04.122.0001.1796.0044	AQUISICAO DE EQUIPAMENTOS, MOBILIARIOS E VEICULOS	11.331,49		11.331,49
04.126.0000.0000.0000	TECNOLOGIA DA INFORMACAO	16.350,68		16.350,68
04.126.0001.0000.0000	GESTAO E MANUTENCAO	16.350,68		16.350,68
04.126.0001.1005.0000	AQUISICAO E IMPLANTACAO DE PRODUTOS E SERVICOS DE TI	16.350,68		16.350,68
04.126.0001.1005.0038	AQUISICAO E IMPLANTACAO DE PRODUTOS E SERVICOS DE TI	16.350,68		16.350,68
23.000.0000.0000.0000	COMERCIO E SERVICOS	6.393.954,51	1.406.544,02	7.800.498,53
23.122.0000.0000.0000	ADMINISTRACAO GERAL	3.624.522,26		3.624.522,26
23.122.0001.0000.0000	GESTAO E MANUTENCAO	3.624.522,26		3.624.522,26
23.122.0001.2016.0000	MANUTENCAO E FUNCIONAMENTO ADMINISTRATIVO	603.138,09		603.138,09
23.122.0001.2016.0046	MANUTENCAO E FUNCIONAMENTO ADMINISTRATIVO	603.138,09		603.138,09
23.122.0001.2195.0000	REMUNERACAO DE PESSOAL ATIVO DO MUNICIPIO E ENCARGOS SOCIAIS	3.021.384,17		3.021.384,17
23.122.0001.2195.0034	REMUNERACAO DE PESSOAL ATIVO DO MUNICIPIO E ENCARGOS SOCIAIS	3.021.384,17		3.021.384,17
23.451.0000.0000.0000	INFRA-ESTRUTURA URBANA	499.432,94		499.432,94
23.451.0001.0000.0000	GESTAO E MANUTENCAO	499.432,94		499.432,94
23.451.0001.2836.0000	MANUTENCAO DE PREDIOS PUBLICOS	499.432,94		499.432,94
23.451.0001.2836.0012	MANUTENCAO DE PREDIOS PUBLICOS	499.432,94		499.432,94
23.695.0000.0000.0000	TURISMO	2.269.999,31	1.406.544,02	3.676.543,33
23.695.0110.0000.0000	PRODETUR NACIONAL - FORTALEZA		1.406.544,02	1.406.544,02
23.695.0110.1312.0000	IMPLANTACAO DE PLANO ESTRATEGICO DE MARKETING PARA COMERCIALIZACAO DO DESTINO TURISTICO DE FORTALEZA		198.712,61	198.712,61
23.695.0110.1312.0001	IMPLANTACAO DE PLANO ESTRATEGICO DE MARKETING PARA COMERCIALIZACAO DO DESTINO TURISTICO DE FORTALEZA		198.712,61	198.712,61
23.695.0110.1356.0000	REQUALIFICACAO DOS PONTOS TURISTICOS DE FORTALEZA		1.207.831,41	1.207.831,41
23.695.0110.1356.0001	REQUALIFICACAO DOS PONTOS TURISTICOS DE FORTALEZA		1.207.831,41	1.207.831,41
23.695.0136.0000.0000	DESENVOLVIMENTO E PROMOCAO DO TURISMO	2.269.999,31		2.269.999,31
23.695.0136.2218.0000	APOIO E PARTICIPACAO A EVENTOS PARA FINS DA PROMOCAO E CAPTACAO DO DESTINO FORTALEZA.	2.250.000,00		2.250.000,00
23.695.0136.2218.0001	APOIO E PARTICIPACAO A EVENTOS PARA FINS DA PROMOCAO E CAPTACAO DO DESTINO FORTALEZA.	2.250.000,00		2.250.000,00
23.695.0136.2836.0000	MANUTENCAO DE PREDIOS PUBLICOS	19.999,31		19.999,31
23.695.0136.2836.0002	MANUTENCAO DE PREDIOS PUBLICOS	19.999,31		19.999,31
<b>TOTAL</b>		<b>6.421.636,68</b>	<b>1.406.544,02</b>	<b>7.828.180,70</b>

PREFEITURA MUNICIPAL DE FORTALEZA

30101 - SECRETARIA MUNICIPAL DO TURISMO DE FORTALEZA

EXERCÍCIO DE 2018

ANEXO 9

ORÇAMENTO GERAL

DEMONSTRATIVO DAS DESPESAS POR ÓRGÃO E FUNÇÃO

	LEGISLATIVA	JUDICIARIA	ESSENCIAL A JUSTICA	ADMINISTRACAO
SECRETARIA MUNICIPAL DO TURISMO DE FORTALEZA	-	-	-	27.682,17
	CIENCIA E TECNOLOGIA	AGRICULTURA	COMERCIO E SERVICOS	COMUNICACOES
SECRETARIA MUNICIPAL DO TURISMO DE FORTALEZA	-	-	7.800.498,53	-
<b>TOTAL</b>				<b>7.828.180,70</b>

PREFEITURA MUNICIPAL DE FORTALEZA

EXERCÍCIO DE 2018

ANEXO 11

ORÇAMENTO GERAL

30101 - SECRETARIA MUNICIPAL DO TURISMO DE FORTALEZA

NATUREZA DA DESPESA

CÓDIGO	ESPECIFICAÇÃO	CRÉDITOS ORÇAMENTÁRIOS E SUPLEMENTARES	CRÉDITOS ESPECIAIS E EXTRAORDINÁRIOS	TOTAL	REALIZADA EMPENHADA NO ANO	DIFERENÇA SALDO A EMPENHAR
3.0.0.0.00	DESPESAS CORRENTES	8.104.789,00		8.104.789,00	6.373.955,20	1.730.833,80
3.1.0.0.00	PESSOAL E ENCARGOS SOCIAIS	3.021.639,00		3.021.639,00	3.021.384,17	254,83
3.3.0.0.00	OUTRAS DESPESAS CORRENTES	5.083.150,00		5.083.150,00	3.352.571,03	1.730.578,97
4.0.0.0.00	DESPESAS DE CAPITAL	16.095.309,00	253.000,00	16.348.309,00	1.454.225,50	14.894.083,50
4.4.0.0.00	INVESTIMENTOS	16.095.309,00	253.000,00	16.348.309,00	1.454.225,50	14.894.083,50
<b>TOTAL</b>		<b>24.200.098,00</b>	<b>253.000,00</b>	<b>24.453.098,00</b>	<b>7.828.180,70</b>	<b>16.624.917,30</b>

ORÇAMENTO GERAL

30000 - SECRETARIA MUNICIPAL DO TURISMO DE FORTALEZA

CÓDIGO	ESPECIFICAÇÃO	NATUREZA DA DESPESA		CATEGORIA / GRUPO
		ELEMENTO	MODALIDADE	
3.0.0.0.00	DESPESAS CORRENTES			6.373.955,20
3.1.0.0.00	PESSOAL E ENCARGOS SOCIAIS			3.021.384,17
3.1.9.0.00	APLICACOES DIRETAS		2.932.120,13	
3.1.9.0.11	VENCIMENTOS E VANTAGENS FIXAS - PESSOAL CIVIL	2.389.039,54		
3.1.9.0.13	CONTRIBUICOES PATRONAIS	452.809,68		
3.1.9.0.94	INDENIZACOES RESTITUICOES TRABALHISTAS	75.854,15		
3.1.9.0.96	RESSARCIMENTO DE DESPESAS DE PESSOAL REQUISITADO	14.416,76		
3.1.9.1.00	APLICACAO DIRETA DECORRENTE DE OPERACAO ENTRE ORGAOS, FUNDOS E ENTIDADES INTEGRANTES DOS ORCAMENTOS FISCAL E DA SEGURIDADE SOCIAL		89.264,04	
3.1.9.1.13	CONTRIBUICOES PATRONAIS	89.264,04		
3.3.0.0.00	OUTRAS DESPESAS CORRENTES			3.352.571,03
3.3.9.0.00	APLICACOES DIRETAS		3.352.571,03	
3.3.9.0.14	DIARIAS - CIVIL	20.710,00		
3.3.9.0.30	MATERIAL DE CONSUMO	29.440,98		
3.3.9.0.36	OUTROS SERVICOS DE TERCEIROS - PESSOA FISICA	289.433,92		
3.3.9.0.39	OUTROS SERVICOS DE TERCEIROS - PESSOA JURIDICA	2.926.288,93		
3.3.9.0.46	AUXILIO-ALIMENTACAO	75.897,20		
3.3.9.0.92	DESPESAS DE EXERCICIOS ANTERIORES	10.800,00		
4.0.0.0.00	DESPESAS DE CAPITAL			1.454.225,50
4.4.0.0.00	INVESTIMENTOS			1.454.225,50
4.4.9.0.00	APLICACOES DIRETAS		1.454.225,50	
4.4.9.0.39	OUTROS SERVICOS DE TERCEIROS - PESSOA JURIDICA	19.999,31		
4.4.9.0.52	EQUIPAMENTOS E MATERIAL PERMANENTE	27.682,17		
4.4.9.0.93	INDENIZACOES E RESTITUICOES	1.406.544,02		
<b>TOTAL</b>				<b>7.828.180,70</b>

PREFEITURA MUNICIPAL DE FORTALEZA

30000 - SECRETARIA MUNICIPAL DO TURISMO DE FORTALEZA

EXERCÍCIO DE 2018

ANEXO 7

ORÇAMENTO GERAL

CONSOLIDAÇÃO DAS DESPESAS POR ÓRGÃO

PROGRAMA DE TRABALHO

CÓDIGO	ESPECIFICAÇÃO	PROJETO	ATIVIDADE	TOTAL
04.000.0000.0000.0000	ADMINISTRACAO	27.682,17		27.682,17
04.122.0000.0000.0000	ADMINISTRACAO GERAL	11.331,49		11.331,49
04.122.0001.0000.0000	GESTAO E MANUTENCAO	11.331,49		11.331,49
04.122.0001.1796.0000	AQUISICAO DE EQUIPAMENTOS, MOBILIARIOS E VEICULOS	11.331,49		11.331,49
04.122.0001.1796.0044	AQUISICAO DE EQUIPAMENTOS, MOBILIARIOS E VEICULOS	11.331,49		11.331,49
04.126.0000.0000.0000	TECNOLOGIA DA INFORMACAO	16.350,68		16.350,68
04.126.0001.0000.0000	GESTAO E MANUTENCAO	16.350,68		16.350,68
04.126.0001.1005.0000	AQUISICAO E IMPLANTACAO DE PRODUTOS E SERVICOS DE TI	16.350,68		16.350,68
04.126.0001.1005.0038	AQUISICAO E IMPLANTACAO DE PRODUTOS E SERVICOS DE TI	16.350,68		16.350,68
23.000.0000.0000.0000	COMERCIO E SERVICOS	1.406.544,02	6.393.954,51	7.800.498,53
23.122.0000.0000.0000	ADMINISTRACAO GERAL		3.624.522,26	3.624.522,26
23.122.0001.0000.0000	GESTAO E MANUTENCAO		3.624.522,26	3.624.522,26
23.122.0001.2016.0000	MANUTENCAO E FUNCIONAMENTO ADMINISTRATIVO		603.138,09	603.138,09
23.122.0001.2016.0046	MANUTENCAO E FUNCIONAMENTO ADMINISTRATIVO		603.138,09	603.138,09
23.122.0001.2195.0000	REMUNERACAO DE PESSOAL ATIVO DO MUNICIPIO E ENCARGOS SOCIAIS		3.021.384,17	3.021.384,17
23.122.0001.2195.0034	REMUNERACAO DE PESSOAL ATIVO DO MUNICIPIO E ENCARGOS SOCIAIS		3.021.384,17	3.021.384,17
23.451.0000.0000.0000	INFRA-ESTRUTURA URBANA		499.432,94	499.432,94
23.451.0001.0000.0000	GESTAO E MANUTENCAO		499.432,94	499.432,94
23.451.0001.2836.0000	MANUTENCAO DE PREDIOS PUBLICOS		499.432,94	499.432,94
23.451.0001.2836.0012	MANUTENCAO DE PREDIOS PUBLICOS		499.432,94	499.432,94
23.695.0000.0000.0000	TURISMO	1.406.544,02	2.269.999,31	3.676.543,33
23.695.0110.0000.0000	PRODETUR NACIONAL - FORTALEZA	1.406.544,02		1.406.544,02
23.695.0110.1312.0000	IMPLANTACAO DE PLANO ESTRATEGICO DE MARKETING PARA COMERCIALIZACAO DO DESTINO TURISTICO DE FORTALEZA	198.712,61		198.712,61
23.695.0110.1312.0001	IMPLANTACAO DE PLANO ESTRATEGICO DE MARKETING PARA COMERCIALIZACAO DO DESTINO TURISTICO DE FORTALEZA	198.712,61		198.712,61
23.695.0110.1356.0000	REQUALIFICACAO DOS PONTOS TURISTICOS DE FORTALEZA	1.207.831,41		1.207.831,41
23.695.0110.1356.0001	REQUALIFICACAO DOS PONTOS TURISTICOS DE FORTALEZA	1.207.831,41		1.207.831,41
23.695.0136.0000.0000	DESENVOLVIMENTO E PROMOCAO DO TURISMO		2.269.999,31	2.269.999,31
23.695.0136.2218.0000	APOIO E PARTICIPACAO A EVENTOS PARA FINS DA PROMOCAO E CAPTACAO DO DESTINO FORTALEZA.		2.250.000,00	2.250.000,00
23.695.0136.2218.0001	APOIO E PARTICIPACAO A EVENTOS PARA FINS DA PROMOCAO E CAPTACAO DO DESTINO FORTALEZA.		2.250.000,00	2.250.000,00
23.695.0136.2836.0000	MANUTENCAO DE PREDIOS PUBLICOS		19.999,31	19.999,31
23.695.0136.2836.0002	MANUTENCAO DE PREDIOS PUBLICOS		19.999,31	19.999,31
<b>TOTAL</b>		<b>1.434.226,19</b>	<b>6.393.954,51</b>	<b>7.828.180,70</b>

ORÇAMENTO GERAL

31101 - SECRETARIA MUNICIPAL DOS DIREITOS HUMANOS E DESENVOLVIMENTO SOCIAL

CÓDIGO	ESPECIFICAÇÃO	NATUREZA DA DESPESA		CATEGORIA / GRUPO
		ELEMENTO	MODALIDADE	
3.0.0.0.00	DESPESAS CORRENTES			26.696.683,15
3.1.0.0.00	PESSOAL E ENCARGOS SOCIAIS			19.214.557,56
3.1.9.0.00	APLICACOES DIRETAS		18.077.687,48	
3.1.9.0.05	OUTROS BENEFICIOS PREVIDENCIARIOS	2.544,69		
3.1.9.0.11	VENCIMENTOS E VANTAGENS FIXAS - PESSOAL CIVIL	15.587.115,86		
3.1.9.0.13	CONTRIBUICOES PATRONAIS	2.134.287,82		
3.1.9.0.92	DESPESAS DE EXERCICIOS ANTERIORES	158.721,74		
3.1.9.0.94	INDENIZACOES RESTITUICOES TRABALHISTAS	103.878,83		
3.1.9.0.96	RESSARCIMENTO DE DESPESAS DE PESSOAL REQUISITADO	91.138,54		
3.1.9.1.00	APLICACAO DIRETA DECORRENTE DE OPERACAO ENTRE ORGAOS, FUNDOS E ENTIDADES INTEGRANTES DOS ORCAMENTOS FISCAL E DA SEGURIDADE SOCIAL		1.136.870,08	
3.1.9.1.13	CONTRIBUICOES PATRONAIS	1.136.870,08		
3.3.0.0.00	OUTRAS DESPESAS CORRENTES			7.482.125,59
3.3.9.0.00	APLICACOES DIRETAS		7.482.125,59	
3.3.9.0.14	DIARIAS - CIVIL	16.810,00		
3.3.9.0.30	MATERIAL DE CONSUMO	7.861,08		
3.3.9.0.36	OUTROS SERVICOS DE TERCEIROS - PESSOA FISICA	76.929,94		
3.3.9.0.39	OUTROS SERVICOS DE TERCEIROS - PESSOA JURIDICA	4.791.415,82		
3.3.9.0.46	AUXILIO-ALIMENTACAO	655.046,00		
3.3.9.0.92	DESPESAS DE EXERCICIOS ANTERIORES	1.395.302,77		
3.3.9.0.93	INDENIZACOES E RESTITUICOES	538.759,98		
4.0.0.0.00	DESPESAS DE CAPITAL			99.087,00
4.4.0.0.00	INVESTIMENTOS			99.087,00
4.4.9.0.00	APLICACOES DIRETAS		99.087,00	
4.4.9.0.52	EQUIPAMENTOS E MATERIAL PERMANENTE	99.087,00		
<b>TOTAL</b>				<b>26.795.770,15</b>

ORÇAMENTO GERAL

31101 - SECRETARIA MUNICIPAL DOS DIREITOS HUMANOS E DESENVOLVIMENTO SOCIAL

PROGRAMA DE TRABALHO

CÓDIGO	ESPECIFICAÇÃO	PROJETO	ATIVIDADE	TOTAL
08.000.0000.0000.0000	ASSISTENCIA SOCIAL	99.087,00	25.303.074,56	25.402.161,56
08.122.0000.0000.0000	ADMINISTRACAO GERAL	99.087,00	22.226.703,93	22.325.790,93
08.122.0001.0000.0000	GESTAO E MANUTENCAO	99.087,00	22.226.703,93	22.325.790,93
08.122.0001.1796.0000	AQUISICAO DE EQUIPAMENTOS, MOBILIARIOS E VEICULOS	99.087,00		99.087,00
08.122.0001.1796.0025	AQUISICAO DE EQUIPAMENTOS, MOBILIARIOS E VEICULOS	99.087,00		99.087,00
08.122.0001.2016.0000	MANUTENCAO E FUNCIONAMENTO ADMINISTRATIVO		3.012.146,37	3.012.146,37
08.122.0001.2016.0034	MANUTENCAO E FUNCIONAMENTO ADMINISTRATIVO		3.012.146,37	3.012.146,37
08.122.0001.2195.0000	REMUNERACAO DE PESSOAL ATIVO DO MUNICIPIO E ENCARGOS SOCIAIS		19.214.557,56	19.214.557,56
08.122.0001.2195.0035	REMUNERACAO DE PESSOAL ATIVO DO MUNICIPIO E ENCARGOS SOCIAIS		19.214.557,56	19.214.557,56
08.306.0000.0000.0000	ALIMENTACAO E NUTRICAO		3.076.370,63	3.076.370,63
08.306.0160.0000.0000	SEGURANCA ALIMENTAR E NUTRICIONAL - SAN		3.076.370,63	3.076.370,63
08.306.0160.2012.0000	MANUTENCAO DOS RESTAURANTES POPULARES		3.076.370,63	3.076.370,63
08.306.0160.2012.0001	MANUTENCAO DOS RESTAURANTES POPULARES		3.076.370,63	3.076.370,63
14.000.0000.0000.0000	DIREITOS DA CIDADANIA	537.792,60	855.815,99	1.393.608,59
14.244.0000.0000.0000	ASSISTENCIA COMUNITARIA		797.801,11	797.801,11
14.244.0036.0000.0000	CIDADANIA E DIREITOS HUMANOS - CIDADANIA EM REDE		797.801,11	797.801,11
14.244.0036.2305.0000	MANUTENCAO DOS CENTROS DE CIDADANIA E DIREITOS HUMANOS		797.801,11	797.801,11
14.244.0036.2305.0001	MANUTENCAO DOS CENTROS DE CIDADANIA E DIREITOS HUMANOS		797.801,11	797.801,11
14.422.0000.0000.0000	DIREITOS INDIVIDUAIS, COLETIVOS E DIFUSOS	537.792,60	58.014,88	595.807,48
14.422.0031.0000.0000	PROMOCAO E DEFESA DOS DIREITOS DAS MULHERES	537.792,60	58.014,88	595.807,48
14.422.0031.1339.0000	FORTELECIMENTO E AMPLIACAO DAS POLITICAS DE PROMOCAO E ATENCAO INTEGRAL A SAUDE DA MULHER NO MUNICIPIO DE FORTALEZA EM PARCERIA COM A SPM/PR	139.824,18		139.824,18
14.422.0031.1339.0001	FORTELECIMENTO E AMPLIACAO DAS POLITICAS DE PROMOCAO E ATENCAO INTEGRAL A SAUDE DA MULHER NO MUNICIPIO DE FORTALEZA EM PARCERIA COM A SPM/PR	139.824,18		139.824,18
14.422.0031.1351.0000	PROMOCAO DO TRABALHO, AUTONOMIA E CIDADANIA DAS MULHERES DE FORTALEZA	397.968,42		397.968,42
14.422.0031.1351.0001	PROMOCAO DO TRABALHO, AUTONOMIA E CIDADANIA DAS MULHERES DE FORTALEZA	397.968,42		397.968,42
14.422.0031.2052.0000	MANUTENCAO DOS EQUIPAMENTOS DE ATENDIMENTO A MULHER EM SITUACAO DE VIOLENCIA		58.014,88	58.014,88
14.422.0031.2052.0001	MANUTENCAO DOS EQUIPAMENTOS DE ATENDIMENTO A MULHER EM SITUACAO DE VIOLENCIA		58.014,88	58.014,88
<b>TOTAL</b>		<b>636.879,60</b>	<b>26.158.890,55</b>	<b>26.795.770,15</b>



ORÇAMENTO GERAL

31101 - SECRETARIA MUNICIPAL DOS DIREITOS HUMANOS E DESENVOLVIMENTO SOCIAL

PROGRAMA DE TRABALHO

CÓDIGO	ESPECIFICAÇÃO	ORDINÁRIO	VINCULADO	TOTAL
08.000.0000.0000.0000	ASSISTENCIA SOCIAL	25.402.161,56		25.402.161,56
08.122.0000.0000.0000	ADMINISTRACAO GERAL	22.325.790,93		22.325.790,93
08.122.0001.0000.0000	GESTAO E MANUTENCAO	22.325.790,93		22.325.790,93
08.122.0001.1796.0000	AQUISICAO DE EQUIPAMENTOS, MOBILIARIOS E VEICULOS	99.087,00		99.087,00
08.122.0001.1796.0025	AQUISICAO DE EQUIPAMENTOS, MOBILIARIOS E VEICULOS	99.087,00		99.087,00
08.122.0001.2016.0000	MANUTENCAO E FUNCIONAMENTO ADMINISTRATIVO	3.012.146,37		3.012.146,37
08.122.0001.2016.0034	MANUTENCAO E FUNCIONAMENTO ADMINISTRATIVO	3.012.146,37		3.012.146,37
08.122.0001.2195.0000	REMUNERACAO DE PESSOAL ATIVO DO MUNICIPIO E ENCARGOS SOCIAIS	19.214.557,56		19.214.557,56
08.122.0001.2195.0035	REMUNERACAO DE PESSOAL ATIVO DO MUNICIPIO E ENCARGOS SOCIAIS	19.214.557,56		19.214.557,56
08.306.0000.0000.0000	ALIMENTACAO E NUTRICAO	3.076.370,63		3.076.370,63
08.306.0160.0000.0000	SEGURANCA ALIMENTAR E NUTRICIONAL - SAN	3.076.370,63		3.076.370,63
08.306.0160.2012.0000	MANUTENCAO DOS RESTAURANTES POPULARES	3.076.370,63		3.076.370,63
08.306.0160.2012.0001	MANUTENCAO DOS RESTAURANTES POPULARES	3.076.370,63		3.076.370,63
14.000.0000.0000.0000	DIREITOS DA CIDADANIA	855.815,99	537.792,60	1.393.608,59
14.244.0000.0000.0000	ASSISTENCIA COMUNITARIA	797.801,11		797.801,11
14.244.0036.0000.0000	CIDADANIA E DIREITOS HUMANOS - CIDADANIA EM REDE	797.801,11		797.801,11
14.244.0036.2305.0000	MANUTENCAO DOS CENTROS DE CIDADANIA E DIREITOS HUMANOS	797.801,11		797.801,11
14.244.0036.2305.0001	MANUTENCAO DOS CENTROS DE CIDADANIA E DIREITOS HUMANOS	797.801,11		797.801,11
14.422.0000.0000.0000	DIREITOS INDIVIDUAIS, COLETIVOS E DIFUSOS	58.014,88	537.792,60	595.807,48
14.422.0031.0000.0000	PROMOCAO E DEFESA DOS DIREITOS DAS MULHERES	58.014,88	537.792,60	595.807,48
14.422.0031.1339.0000	FORTELECIMENTO E AMPLIACAO DAS POLITICAS DE PROMOCAO E ATENCAO INTEGRAL A SAUDE DA MULHER NO MUNICIPIO DE FORTALEZA EM PARCERIA COM A SPM/PR		139.824,18	139.824,18
14.422.0031.1339.0001	FORTELECIMENTO E AMPLIACAO DAS POLITICAS DE PROMOCAO E ATENCAO INTEGRAL A SAUDE DA MULHER NO MUNICIPIO DE FORTALEZA EM PARCERIA COM A SPM/PR		139.824,18	139.824,18
14.422.0031.1351.0000	PROMOCAO DO TRABALHO, AUTONOMIA E CIDADANIA DAS MULHERES DE FORTALEZA		397.968,42	397.968,42
14.422.0031.1351.0001	PROMOCAO DO TRABALHO, AUTONOMIA E CIDADANIA DAS MULHERES DE FORTALEZA		397.968,42	397.968,42
14.422.0031.2052.0000	MANUTENCAO DOS EQUIPAMENTOS DE ATENDIMENTO A MULHER EM SITUACAO DE VIOLENCIA	58.014,88		58.014,88
14.422.0031.2052.0001	MANUTENCAO DOS EQUIPAMENTOS DE ATENDIMENTO A MULHER EM SITUACAO DE VIOLENCIA	58.014,88		58.014,88
<b>TOTAL</b>		<b>26.257.977,55</b>	<b>537.792,60</b>	<b>26.795.770,15</b>

PREFEITURA MUNICIPAL DE FORTALEZA

31101 - SECRETARIA MUNICIPAL DOS DIREITOS HUMANOS E DESENVOLVIMENTO SOCIAL

EXERCÍCIO DE 2018

ANEXO 9

ORÇAMENTO GERAL

DEMONSTRATIVO DAS DESPESAS POR ÓRGÃO E FUNÇÃO

	SEGURANCA PUBLICA	ASSISTENCIA SOCIAL	PREVIDENCIA SOCIAL	SAUDE
SECRETARIA MUNICIPAL DOS DIREITOS HUMANOS E DESENVOLVIMENTO SOCIAL	-	25.402.161,56	-	-
	TRABALHO	EDUCACAO	CULTURA	DIREITOS DA CIDADANIA
SECRETARIA MUNICIPAL DOS DIREITOS HUMANOS E DESENVOLVIMENTO SOCIAL	-	-	-	1.393.608,59
<b>TOTAL</b>				<b>26.795.770,15</b>

PREFEITURA MUNICIPAL DE FORTALEZA

EXERCÍCIO DE 2018

ANEXO 11

ORÇAMENTO GERAL

31101 - SECRETARIA MUNICIPAL DOS DIREITOS HUMANOS E DESENVOLVIMENTO SOCIAL

NATUREZA DA DESPESA

CÓDIGO	ESPECIFICAÇÃO	CRÉDITOS ORÇAMENTÁRIOS E SUPLEMENTARES	CRÉDITOS ESPECIAIS E EXTRAORDINÁRIOS	TOTAL	REALIZADA EMPENHADA NO ANO	DIFERENÇA SALDO A EMPENHAR
3.0.0.0.00	DESPESAS CORRENTES	37.858.953,00	601.000,00	38.459.953,00	26.696.683,15	11.763.269,85
3.1.0.0.00	PESSOAL E ENCARGOS SOCIAIS	20.047.655,00		20.047.655,00	19.214.557,56	833.097,44
3.3.0.0.00	OUTRAS DESPESAS CORRENTES	17.811.298,00	601.000,00	18.412.298,00	7.482.125,59	10.930.172,41
4.0.0.0.00	DESPESAS DE CAPITAL	6.688.800,00		6.688.800,00	99.087,00	6.589.713,00
4.4.0.0.00	INVESTIMENTOS	6.688.800,00		6.688.800,00	99.087,00	6.589.713,00
	<b>TOTAL</b>	<b>44.547.753,00</b>	<b>601.000,00</b>	<b>45.148.753,00</b>	<b>26.795.770,15</b>	<b>18.352.982,85</b>

PREFEITURA MUNICIPAL DE FORTALEZA

EXERCÍCIO DE 2018

ANEXO 2

ORÇAMENTO GERAL

31102 - DEPARTAMENTO MUNICIPAL DE PROTECAO E DEFESA DOS DIREITOS DO CONSUMIDOR

NATUREZA DA DESPESA

CÓDIGO	ESPECIFICAÇÃO	ELEMENTO	MODALIDADE	CATEGORIA / GRUPO
3.0.0.0.00	DESPESAS CORRENTES			2.058.828,86
3.1.0.0.00	PESSOAL E ENCARGOS SOCIAIS			1.581.988,75
3.1.9.0.00	APLICACOES DIRETAS		1.506.164,01	
3.1.9.0.11	VENCIMENTOS E VANTAGENS FIXAS - PESSOAL CIVIL	1.278.623,92		
3.1.9.0.13	CONTRIBUICOES PATRONAIS	222.691,16		
3.1.9.0.94	INDENIZACOES RESTITUICOES TRABALHISTAS	4.848,93		
3.1.9.1.00	APLICACAO DIRETA DECORRENTE DE OPERACAO ENTRE ORGAOS, FUNDOS E ENTIDADES INTEGRANTES DOS ORCAMENTOS FISCAL F DA SEGURIDADE SOCIAL		75.824,74	
3.1.9.1.13	CONTRIBUICOES PATRONAIS	75.824,74		
3.3.0.0.00	OUTRAS DESPESAS CORRENTES			476.840,11
3.3.9.0.00	APLICACOES DIRETAS		476.840,11	
3.3.9.0.30	MATERIAL DE CONSUMO	33.038,24		
3.3.9.0.36	OUTROS SERVICOS DE TERCEIROS - PESSOA FISICA	95.553,63		
3.3.9.0.39	OUTROS SERVICOS DE TERCEIROS - PESSOA JURIDICA	296.125,92		
3.3.9.0.46	AUXILIO-ALIMENTACAO	48.581,00		
3.3.9.0.92	DESPESAS DE EXERCICIOS ANTERIORES	3.541,32		
<b>TOTAL</b>				<b>2.058.828,86</b>

PREFEITURA MUNICIPAL DE FORTALEZA

EXERCÍCIO DE 2018

ANEXO 6

ORÇAMENTO GERAL

31102 - DEPARTAMENTO MUNICIPAL DE PROTECAO E DEFESA DOS DIREITOS DO CONSUMIDOR

PROGRAMA DE TRABALHO

CÓDIGO	ESPECIFICAÇÃO	PROJETO	ATIVIDADE	TOTAL
04.000.0000.0000.0000	ADMINISTRACAO		2.058.828,86	2.058.828,86
04.122.0000.0000.0000	ADMINISTRACAO GERAL		2.058.828,86	2.058.828,86
04.122.0001.0000.0000	GESTAO E MANUTENCAO		2.058.828,86	2.058.828,86
04.122.0001.2016.0000	MANUTENCAO E FUNCIONAMENTO ADMINISTRATIVO		476.840,11	476.840,11
04.122.0001.2016.0035	MANUTENCAO E FUNCIONAMENTO ADMINISTRATIVO		476.840,11	476.840,11
04.122.0001.2195.0000	REMUNERACAO DE PESSOAL ATIVO DO MUNICIPIO E ENCARGOS SOCIAIS		1.581.988,75	1.581.988,75
04.122.0001.2195.0036	REMUNERACAO DE PESSOAL ATIVO DO MUNICIPIO E ENCARGOS SOCIAIS		1.581.988,75	1.581.988,75
<b>TOTAL</b>			<b>2.058.828,86</b>	<b>2.058.828,86</b>

PREFEITURA MUNICIPAL DE FORTALEZA

EXERCÍCIO DE 2018

ANEXO 8

ORÇAMENTO GERAL

31102 - DEPARTAMENTO MUNICIPAL DE PROTECAO E DEFESA DOS DIREITOS DO CONSUMIDOR

PROGRAMA DE TRABALHO

CÓDIGO	ESPECIFICAÇÃO	ORDINÁRIO	VINCULADO	TOTAL
04.000.0000.0000.0000	ADMINISTRACAO	2.058.828,86		2.058.828,86
04.122.0000.0000.0000	ADMINISTRACAO GERAL	2.058.828,86		2.058.828,86
04.122.0001.0000.0000	GESTAO E MANUTENCAO	2.058.828,86		2.058.828,86
04.122.0001.2016.0000	MANUTENCAO E FUNCIONAMENTO ADMINISTRATIVO	476.840,11		476.840,11
04.122.0001.2016.0035	MANUTENCAO E FUNCIONAMENTO ADMINISTRATIVO	476.840,11		476.840,11
04.122.0001.2195.0000	REMUNERACAO DE PESSOAL ATIVO DO MUNICIPIO E ENCARGOS SOCIAIS	1.581.988,75		1.581.988,75
04.122.0001.2195.0036	REMUNERACAO DE PESSOAL ATIVO DO MUNICIPIO E ENCARGOS SOCIAIS	1.581.988,75		1.581.988,75
<b>TOTAL</b>		<b>2.058.828,86</b>		<b>2.058.828,86</b>

PREFEITURA MUNICIPAL DE FORTALEZA

31102 - DEPARTAMENTO MUNICIPAL DE PROTECAO E DEFESA DOS DIREITOS DO CONSUMIDOR

EXERCÍCIO DE 2018

ANEXO 9

ORÇAMENTO GERAL

DEMONSTRATIVO DAS DESPESAS POR ÓRGÃO E FUNÇÃO

	LEGISLATIVA	JUDICIARIA	ESSENCIAL A JUSTICA	ADMINISTRACAO
DEPARTAMENTO MUNICIPAL DE PROTECAO E DEFESA DOS DIREITOS DO CONSUMIDOR	-	-	-	2.058.828,86
<b>TOTAL</b>				<b>2.058.828,86</b>

PREFEITURA MUNICIPAL DE FORTALEZA

EXERCÍCIO DE 2018

ANEXO 11

ORÇAMENTO GERAL

31102 - DEPARTAMENTO MUNICIPAL DE PROTECAO E DEFESA DOS DIREITOS DO CONSUMIDOR

NATUREZA DA DESPESA

CÓDIGO	ESPECIFICAÇÃO	CRÉDITOS ORÇAMENTÁRIOS E SUPLEMENTARES	CRÉDITOS ESPECIAIS E EXTRAORDINÁRIOS	TOTAL	REALIZADA EMPENHADA NO ANO	DIFERENÇA SALDO A EMPENHAR
3.0.0.0.00	DESPESAS CORRENTES	2.430.362,00		2.430.362,00	2.058.828,86	371.533,14
3.1.0.0.00	PESSOAL E ENCARGOS SOCIAIS	1.700.218,00		1.700.218,00	1.581.988,75	118.229,25
3.3.0.0.00	OUTRAS DESPESAS CORRENTES	730.144,00		730.144,00	476.840,11	253.303,89
4.0.0.0.00	DESPESAS DE CAPITAL	11.000,00		11.000,00		11.000,00
4.4.0.0.00	INVESTIMENTOS	11.000,00		11.000,00		11.000,00
<b>TOTAL</b>		<b>2.441.362,00</b>		<b>2.441.362,00</b>	<b>2.058.828,86</b>	<b>382.533,14</b>

ORÇAMENTO GERAL

31201 - FUNDAÇÃO DA CRIANÇA E DA FAMÍLIA CIDADÃ

CÓDIGO	ESPECIFICAÇÃO	NATUREZA DA DESPESA		CATEGORIA / GRUPO
		ELEMENTO	MODALIDADE	
3.0.0.0.00	DESPESAS CORRENTES			9.202.875,55
3.1.0.0.00	PESSOAL E ENCARGOS SOCIAIS			7.456.128,19
3.1.9.0.00	APLICACOES DIRETAS		7.076.427,47	
3.1.9.0.05	OUTROS BENEFICIOS PREVIDENCIARIOS	178,86		
3.1.9.0.11	VENCIMENTOS E VANTAGENS FIXAS - PESSOAL CIVIL	6.138.669,57		
3.1.9.0.13	CONTRIBUICOES PATRONAIS	893.895,55		
3.1.9.0.92	DESPESAS DE EXERCICIOS ANTERIORES	14.831,86		
3.1.9.0.94	INDENIZACOES RESTITUICOES TRABALHISTAS	28.851,63		
3.1.9.1.00	APLICACAO DIRETA DECORRENTE DE OPERACAO ENTRE ORGAOS, FUNDOS E ENTIDADES INTEGRANTES DOS ORCAMENTOS FISCAL E DA SEGURIDADE SOCIAL		379.700,72	
3.1.9.1.13	CONTRIBUICOES PATRONAIS	379.700,72		
3.3.0.0.00	OUTRAS DESPESAS CORRENTES			1.746.747,36
3.3.9.0.00	APLICACOES DIRETAS		1.746.747,36	
3.3.9.0.14	DIARIAS - CIVIL	18.060,00		
3.3.9.0.30	MATERIAL DE CONSUMO	181.120,11		
3.3.9.0.36	OUTROS SERVICOS DE TERCEIROS - PESSOA FISICA	277.539,05		
3.3.9.0.39	OUTROS SERVICOS DE TERCEIROS - PESSOA JURIDICA	986.409,94		
3.3.9.0.46	AUXILIO-ALIMENTACAO	148.999,00		
3.3.9.0.91	SENTENCAS JUDICIAIS	22.209,66		
3.3.9.0.92	DESPESAS DE EXERCICIOS ANTERIORES	112.409,60		
4.0.0.0.00	DESPESAS DE CAPITAL			226.217,99
4.4.0.0.00	INVESTIMENTOS			226.217,99
4.4.9.0.00	APLICACOES DIRETAS		226.217,99	
4.4.9.0.52	EQUIPAMENTOS E MATERIAL PERMANENTE	226.217,99		
<b>TOTAL</b>				<b>9.429.093,54</b>

ORÇAMENTO GERAL

31201 - FUNDAÇÃO DA CRIANÇA E DA FAMÍLIA CIDADÃ

PROGRAMA DE TRABALHO

CÓDIGO	ESPECIFICAÇÃO	PROJETO	ATIVIDADE	TOTAL
08.000.0000.0000.0000	ASSISTENCIA SOCIAL	207.762,99	8.950.218,19	9.157.981,18
08.122.0000.0000.0000	ADMINISTRACAO GERAL	207.762,99	8.411.060,52	8.618.823,51
08.122.0001.0000.0000	GESTAO E MANUTENCAO	207.762,99	8.411.060,52	8.618.823,51
08.122.0001.1796.0000	AQUISICAO DE EQUIPAMENTOS, MOBILIARIOS E VEICULOS	207.762,99		207.762,99
08.122.0001.1796.0026	AQUISICAO DE EQUIPAMENTOS, MOBILIARIOS E VEICULOS	207.762,99		207.762,99
08.122.0001.2016.0000	MANUTENCAO E FUNCIONAMENTO ADMINISTRATIVO		954.932,33	954.932,33
08.122.0001.2016.0036	MANUTENCAO E FUNCIONAMENTO ADMINISTRATIVO		954.932,33	954.932,33
08.122.0001.2195.0000	REMUNERACAO DE PESSOAL ATIVO DO MUNICIPIO E ENCARGOS SOCIAIS		7.456.128,19	7.456.128,19
08.122.0001.2195.0037	REMUNERACAO DE PESSOAL ATIVO DO MUNICIPIO E ENCARGOS SOCIAIS		7.456.128,19	7.456.128,19
08.243.0000.0000.0000	ASSISTENCIA A CRIANCA E AO ADOLESCENTE		539.157,67	539.157,67
08.243.0181.0000.0000	PROMOCAO DOS DIREITOS E PREVENCAO DE VIOLACOES CONTRA CRIANCAS E ADOLESCENTES		232.171,20	232.171,20
08.243.0181.2065.0000	PROMOCAO E INCENTIVO A INSERCAO DE ADOLESCENTES E JOVENS AO MUNDO DO TRABALHO		23.545,26	23.545,26
08.243.0181.2065.0001	PROMOCAO E INCENTIVO A INSERCAO DE ADOLESCENTES E JOVENS AO MUNDO DO TRABALHO		23.545,26	23.545,26
08.243.0181.2077.0000	DESENVOLVIMENTO DO SERVICO ESPECIALIZADO EM ABORDAGEM SOCIAL DE CRIANCAS E ADOLESCENTES ? PONTE DE ENCONTRO		68.427,83	68.427,83
08.243.0181.2077.0001	DESENVOLVIMENTO DO SERVICO ESPECIALIZADO EM ABORDAGEM SOCIAL DE CRIANCAS E ADOLESCENTES ? PONTE DE ENCONTRO		68.427,83	68.427,83
08.243.0181.2078.0000	REALIZACAO DE ATENDIMENTO MULTIDISCIPLINAR A CRIANCAS E ADOLESCENTES EM SITUACAO DE VIOLENCIA SEXUAL, E SUAS FAMILIAS ? REDE AQUARELA		140.198,11	140.198,11
08.243.0181.2078.0001	REALIZACAO DE ATENDIMENTO MULTIDISCIPLINAR A CRIANCAS E ADOLESCENTES EM SITUACAO DE VIOLENCIA SEXUAL, E SUAS FAMILIAS ? REDE AQUARELA		140.198,11	140.198,11
08.243.0195.0000.0000	GESTAO EXECUTIVA E INTERSETORIAL DO PLANO MUNICIPAL PELA PRIMEIRA INFANCIA DE FORTALEZA ? PMPIF		306.986,47	306.986,47
08.243.0195.2081.0000	MONITORAMENTOS E ASSESSORAMENTO DAS ACOES DO PMPIF		306.986,47	306.986,47
08.243.0195.2081.0001	MONITORAMENTOS E ASSESSORAMENTO DAS ACOES DO PMPIF		306.986,47	306.986,47
14.000.0000.0000.0000	DIREITOS DA CIDADANIA		271.112,36	271.112,36
14.243.0000.0000.0000	ASSISTENCIA A CRIANCA E AO ADOLESCENTE		271.112,36	271.112,36
14.243.0186.0000.0000	GESTAO DAS UNIDADES DO SISTEMA DE GARANTIA DE DIREITOS		271.112,36	271.112,36
14.243.0186.2051.0000	MANUTENCAO DOS CONSELHOS TUTELARES		271.112,36	271.112,36
14.243.0186.2051.0001	MANUTENCAO DOS CONSELHOS TUTELARES		271.112,36	271.112,36
	<b>TOTAL</b>	<b>207.762,99</b>	<b>9.221.330,55</b>	<b>9.429.093,54</b>

ORÇAMENTO GERAL

31201 - FUNDAÇÃO DA CRIANÇA E DA FAMÍLIA CIDADÃ

PROGRAMA DE TRABALHO

CÓDIGO	ESPECIFICAÇÃO	ORDINÁRIO	VINCULADO	TOTAL
08.000.0000.0000.0000	ASSISTENCIA SOCIAL	9.157.981,18		9.157.981,18
08.122.0000.0000.0000	ADMINISTRACAO GERAL	8.618.823,51		8.618.823,51
08.122.0001.0000.0000	GESTAO E MANUTENCAO	8.618.823,51		8.618.823,51
08.122.0001.1796.0000	AQUISICAO DE EQUIPAMENTOS, MOBILIARIOS E VEICULOS	207.762,99		207.762,99
08.122.0001.1796.0026	AQUISICAO DE EQUIPAMENTOS, MOBILIARIOS E VEICULOS	207.762,99		207.762,99
08.122.0001.2016.0000	MANUTENCAO E FUNCIONAMENTO ADMINISTRATIVO	954.932,33		954.932,33
08.122.0001.2016.0036	MANUTENCAO E FUNCIONAMENTO ADMINISTRATIVO	954.932,33		954.932,33
08.122.0001.2195.0000	REMUNERACAO DE PESSOAL ATIVO DO MUNICIPIO E ENCARGOS SOCIAIS	7.456.128,19		7.456.128,19
08.122.0001.2195.0037	REMUNERACAO DE PESSOAL ATIVO DO MUNICIPIO E ENCARGOS SOCIAIS	7.456.128,19		7.456.128,19
08.243.0000.0000.0000	ASSISTENCIA A CRIANCA E AO ADOLESCENTE	539.157,67		539.157,67
08.243.0181.0000.0000	PROMOCAO DOS DIREITOS E PREVENCAO DE VIOLACOES CONTRA CRIANCAS E ADOLESCENTES	232.171,20		232.171,20
08.243.0181.2065.0000	PROMOCAO E INCENTIVO A INSERCAO DE ADOLESCENTES E JOVENS AO MUNDO DO TRABALHO	23.545,26		23.545,26
08.243.0181.2065.0001	PROMOCAO E INCENTIVO A INSERCAO DE ADOLESCENTES E JOVENS AO MUNDO DO TRABALHO	23.545,26		23.545,26
08.243.0181.2077.0000	DESENVOLVIMENTO DO SERVICO ESPECIALIZADO EM ABORDAGEM SOCIAL DE CRIANCAS E ADOLESCENTES ? PONTE DE ENCONTRO	68.427,83		68.427,83
08.243.0181.2077.0001	DESENVOLVIMENTO DO SERVICO ESPECIALIZADO EM ABORDAGEM SOCIAL DE CRIANCAS E ADOLESCENTES ? PONTE DE ENCONTRO	68.427,83		68.427,83
08.243.0181.2078.0000	REALIZACAO DE ATENDIMENTO MULTIDISCIPLINAR A CRIANCAS E ADOLESCENTES EM SITUACAO DE VIOLENCIA SEXUAL, E SUAS FAMILIAS ? REDE AQUARELA	140.198,11		140.198,11
08.243.0181.2078.0001	REALIZACAO DE ATENDIMENTO MULTIDISCIPLINAR A CRIANCAS E ADOLESCENTES EM SITUACAO DE VIOLENCIA SEXUAL, E SUAS FAMILIAS ? REDE AQUARELA	140.198,11		140.198,11
08.243.0195.0000.0000	GESTAO EXECUTIVA E INTERSETORIAL DO PLANO MUNICIPAL PELA PRIMEIRA INFANCIA DE FORTALEZA ? PMPIF	306.986,47		306.986,47
08.243.0195.2081.0000	MONITORAMENTOS E ASSESSORAMENTO DAS ACOES DO PMPIF	306.986,47		306.986,47
08.243.0195.2081.0001	MONITORAMENTOS E ASSESSORAMENTO DAS ACOES DO PMPIF	306.986,47		306.986,47
14.000.0000.0000.0000	DIREITOS DA CIDADANIA	271.112,36		271.112,36
14.243.0000.0000.0000	ASSISTENCIA A CRIANCA E AO ADOLESCENTE	271.112,36		271.112,36
14.243.0186.0000.0000	GESTAO DAS UNIDADES DO SISTEMA DE GARANTIA DE DIREITOS	271.112,36		271.112,36
14.243.0186.2051.0000	MANUTENCAO DOS CONSELHOS TUTELARES	271.112,36		271.112,36
14.243.0186.2051.0001	MANUTENCAO DOS CONSELHOS TUTELARES	271.112,36		271.112,36
	<b>TOTAL</b>	<b>9.429.093,54</b>		<b>9.429.093,54</b>

PREFEITURA MUNICIPAL DE FORTALEZA

31201 - FUNDAÇÃO DA CRIANÇA E DA FAMÍLIA CIDADÃ

EXERCÍCIO DE 2018

ANEXO 9

ORÇAMENTO GERAL

DEMONSTRATIVO DAS DESPESAS POR ÓRGÃO E FUNÇÃO

	SEGURANÇA PÚBLICA	ASSISTÊNCIA SOCIAL	PREVIDÊNCIA SOCIAL	SAÚDE
FUNDAÇÃO DA CRIANÇA E DA FAMÍLIA CIDADÃ	-	9.157.981,18	-	-
	TRABALHO	EDUCAÇÃO	CULTURA	DIREITOS DA CIDADANIA
FUNDAÇÃO DA CRIANÇA E DA FAMÍLIA CIDADÃ	-	-	-	271.112,36
<b>TOTAL</b>				<b>9.429.093,54</b>

PREFEITURA MUNICIPAL DE FORTALEZA

EXERCÍCIO DE 2018

ANEXO 11

ORÇAMENTO GERAL

31201 - FUNDAÇÃO DA CRIANÇA E DA FAMÍLIA CIDADÃ

NATUREZA DA DESPESA

CÓDIGO	ESPECIFICAÇÃO	CREDITOS ORÇAMENTÁRIOS E SUPLEMENTARES	CREDITOS ESPECIAIS E EXTRAORDINÁRIOS	TOTAL	REALIZADA EM PENHA DO ANO	DIFERENÇA SALDO A EM PENHAR
3.0.0.0.00	DESPESAS CORRENTES	16.814.009,00	31.000,00	16.845.009,00	9.202.875,55	7.642.133,45
3.1.0.0.00	PESSOAL E ENCARGOS SOCIAIS	7.456.681,00		7.456.681,00	7.456.128,19	552,81
3.3.0.0.00	OUTRAS DESPESAS CORRENTES	9.357.328,00	31.000,00	9.388.328,00	1.746.747,36	7.641.580,64
4.0.0.0.00	DESPESAS DE CAPITAL	3.761.100,00	48.000,00	3.809.100,00	226.217,99	3.582.882,01
4.4.0.0.00	INVESTIMENTOS	3.761.100,00	48.000,00	3.809.100,00	226.217,99	3.582.882,01
	<b>TOTAL</b>	<b>20.575.109,00</b>	<b>79.000,00</b>	<b>20.654.109,00</b>	<b>9.429.093,54</b>	<b>11.225.015,46</b>



ORÇAMENTO GERAL

31901 - FUNDO MUNICIPAL DE ASSISTENCIA SOCIAL

CÓDIGO	ESPECIFICAÇÃO	NATUREZA DA DESPESA		CATEGORIA / GRUPO
		ELEMENTO	MODALIDADE	
3.0.0.0.00	DESPESAS CORRENTES			30.796.480,64
3.1.0.0.00	PESSOAL E ENCARGOS SOCIAIS			1.391.331,78
3.1.9.0.00	APLICACOES DIRETAS		1.332.785,80	
3.1.9.0.11	VENCIMENTOS E VANTAGENS FIXAS - PESSOAL CIVIL	1.166.287,56		
3.1.9.0.13	CONTRIBUICOES PATRONAIS	146.125,02		
3.1.9.0.94	INDENIZACOES RESTITUICOES TRABALHISTAS	20.373,22		
3.1.9.1.00	APLICACAO DIRETA DECORRENTE DE OPERACAO ENTRE ORGAOS, FUNDOS E ENTIDADES INTEGRANTES DOS ORCAMENTOS FISCAL E DA SEGURIDADE SOCIAL		58.545,98	
3.1.9.1.13	CONTRIBUICOES PATRONAIS	58.545,98		
3.3.0.0.00	OUTRAS DESPESAS CORRENTES			29.405.148,86
3.3.5.0.00	TRANSFERENCIAS DE INSTITUICOES PRIVADAS		8.123.832,53	
3.3.5.0.43	SUBVENCOES SOCIAIS	8.123.832,53		
3.3.9.0.00	APLICACOES DIRETAS		21.281.316,33	
3.3.9.0.14	DIARIAS - CIVIL	29.680,00		
3.3.9.0.30	MATERIAL DE CONSUMO	3.736.067,96		
3.3.9.0.32	MATERIAL DE DISTRIBUICAO GRATUITA	886.687,24		
3.3.9.0.33	PASSAGENS E DESPESAS COM LOCOMOCAO	41.274,91		
3.3.9.0.36	OUTROS SERVICOS DE TERCEIROS - PESSOA FISICA	465.405,56		
3.3.9.0.37	LOCACAO DE MAO-DE-OBRA	9.151.536,70		
3.3.9.0.39	OUTROS SERVICOS DE TERCEIROS - PESSOA JURIDICA	5.893.478,21		
3.3.9.0.46	AUXILIO-ALIMENTACAO	48.392,00		
3.3.9.0.92	DESPESAS DE EXERCICIOS ANTERIORES	1.028.793,75		
4.0.0.0.00	DESPESAS DE CAPITAL			250.667,20
4.4.0.0.00	INVESTIMENTOS			250.667,20
4.4.9.0.00	APLICACOES DIRETAS		250.667,20	
4.4.9.0.52	EQUIPAMENTOS E MATERIAL PERMANENTE	250.667,20		
<b>TOTAL</b>				<b>31.047.147,84</b>

ORÇAMENTO GERAL

31901 - FUNDO MUNICIPAL DE ASSISTENCIA SOCIAL

PROGRAMA DE TRABALHO

CÓDIGO	ESPECIFICAÇÃO	PROJETO	ATIVIDADE	TOTAL
08.000.0000.0000.0000	ASSISTENCIA SOCIAL	306.769,00	30.740.378,84	31.047.147,84
08.243.0000.0000.0000	ASSISTENCIA A CRIANCA E AO ADOLESCENTE		3.843.799,36	3.843.799,36
08.243.0141.0000.0000	PROTECAO SOCIAL BASICA		839.198,32	839.198,32
08.243.0141.2281.0000	DESENVOLVIMENTO DAS ACOES DE PRIMEIRA INFANCIA NO SUAS ? CRIANCA FELIZ		839.198,32	839.198,32
08.243.0141.2281.0001	DESENVOLVIMENTO DAS ACOES DE PRIMEIRA INFANCIA NO SUAS ? CRIANCA FELIZ		839.198,32	839.198,32
08.243.0210.0000.0000	PROTECAO SOCIAL ESPECIAL DE MEDIA COMPLEXIDADE		757.882,97	757.882,97
08.243.0210.2225.0000	DESENVOLVIMENTO DO SERVICO DE PROTECAO SOCIAL A ADOLESCENTES EM CUMPRIMENTO DE MEDIDA SOCIOEDUCATIVA DE LIBERDADE ASSISTIDA (LA) E DE PRESTACAO DE SERVICOS A COMUNIDADE (PSC)		551.165,10	551.165,10
08.243.0210.2225.0001	DESENVOLVIMENTO DO SERVICO DE PROTECAO SOCIAL A ADOLESCENTES EM CUMPRIMENTO DE MEDIDA SOCIOEDUCATIVA DE LIBERDADE ASSISTIDA (LA) E DE PRESTACAO DE SERVICOS A COMUNIDADE (PSC)		551.165,10	551.165,10
08.243.0210.2229.0000	DESENVOLVIMENTO DE ACOES ESTRATEGICAS DO PETI		206.717,87	206.717,87
08.243.0210.2229.0001	DESENVOLVIMENTO DE ACOES ESTRATEGICAS DO PETI		206.717,87	206.717,87
08.243.0211.0000.0000	PROTECAO SOCIAL ESPECIAL DE ALTA COMPLEXIDADE		2.246.718,07	2.246.718,07
08.243.0211.2230.0000	MANUTENCAO DO SERVICO DE ACOLHIMENTO INSTITUCIONAL DE CRIANCAS E ADOLESCENTES (MODALIDADE ABRIGO INSTITUCIONAL)		2.246.718,07	2.246.718,07
08.243.0211.2230.0001	MANUTENCAO DO SERVICO DE ACOLHIMENTO INSTITUCIONAL DE CRIANCAS E ADOLESCENTES (MODALIDADE ABRIGO INSTITUCIONAL)		2.246.718,07	2.246.718,07
08.244.0000.0000.0000	ASSISTENCIA COMUNITARIA	306.769,00	26.896.579,48	27.203.348,48
08.244.0141.0000.0000	PROTECAO SOCIAL BASICA	306.769,00	9.719.778,19	10.026.547,19
08.244.0141.1354.0000	CELEBRACAO DE PARCERIAS COM ENTIDADES DA REDE SOCIOASSISTENCIAL DA PSB	159.769,00		159.769,00
08.244.0141.1354.0001	CELEBRACAO DE PARCERIAS COM ENTIDADES DA REDE SOCIOASSISTENCIAL DA PSB	159.769,00		159.769,00
08.244.0141.1389.0000	PROMOCAO DA INTEGRACAO AO MUNDO DO TRABALHO - ACESSUAS TRABALHO	147.000,00		147.000,00
08.244.0141.1389.0001	PROMOCAO DA INTEGRACAO AO MUNDO DO TRABALHO - ACESSUAS TRABALHO	147.000,00		147.000,00
08.244.0141.2243.0000	DESENVOLVIMENTO DO SERVICO DE CONVIVENCIA E FORTALECIMENTO DE VINCULOS		5.520.099,21	5.520.099,21
08.244.0141.2243.0001	DESENVOLVIMENTO DO SERVICO DE CONVIVENCIA E FORTALECIMENTO DE VINCULOS		5.520.099,21	5.520.099,21
08.244.0141.2244.0000	DESENVOLVIMENTO DO SERVICO DE PROTECAO E ATENDIMENTO INTEGRAL A FAMILIA E INDIVIDUOS - PAIF		3.081.552,40	3.081.552,40
08.244.0141.2244.0001	DESENVOLVIMENTO DO SERVICO DE PROTECAO E ATENDIMENTO INTEGRAL A FAMILIA E INDIVIDUOS - PAIF		3.081.552,40	3.081.552,40
08.244.0141.2566.0000	CONCESSAO DE BENEFICIOS EVENTUAIS		1.118.126,58	1.118.126,58
08.244.0141.2566.0001	CONCESSAO DE BENEFICIOS EVENTUAIS		1.118.126,58	1.118.126,58
08.244.0171.0000.0000	GESTAO E FORTALECIMENTO DO SISTEMA UNICO DE ASSISTENCIA SOCIAL		7.696.699,13	7.696.699,13

ORÇAMENTO GERAL

31901 - FUNDO MUNICIPAL DE ASSISTENCIA SOCIAL

PROGRAMA DE TRABALHO

CÓDIGO	ESPECIFICAÇÃO	PROJETO	ATIVIDADE	TOTAL
08.244.0171.2014.0000	GESTAO DO CADASTRO UNICO E DO BOLSA FAMILIA		7.208.190,54	7.208.190,54
08.244.0171.2014.0001	GESTAO DO CADASTRO UNICO E DO BOLSA FAMILIA		7.208.190,54	7.208.190,54
08.244.0171.2015.0000	GESTAO DO SISTEMA UNICO DE ASSISTENCIA SOCIAL - SUAS		484.813,91	484.813,91
08.244.0171.2015.0001	GESTAO DO SISTEMA UNICO DE ASSISTENCIA SOCIAL - SUAS		484.813,91	484.813,91
08.244.0171.2069.0000	MANUTENCAO DO CMAS		3.694,68	3.694,68
08.244.0171.2069.0001	MANUTENCAO DO CMAS		3.694,68	3.694,68
08.244.0210.0000.0000	PROTECAO SOCIAL ESPECIAL DE MEDIA COMPLEXIDADE		4.885.508,39	4.885.508,39
08.244.0210.2223.0000	DESENVOLVIMENTO DO SERVICO DE PROTECAO E ATENDIMENTO ESPECIALIZADO A FAMILIAS E INDIVIDUOS ? PAEFI		1.234.593,14	1.234.593,14
08.244.0210.2223.0001	DESENVOLVIMENTO DO SERVICO DE PROTECAO E ATENDIMENTO ESPECIALIZADO A FAMILIAS E INDIVIDUOS ? PAEFI		1.234.593,14	1.234.593,14
08.244.0210.2226.0000	DESENVOLVIMENTO DO SERVICO DE PROTECAO SOCIAL ESPECIAL PARA PESSOAS COM DEFICIENCIA, IDOSOS (AS) E SUAS FAMILIAS		1.765.341,00	1.765.341,00
08.244.0210.2226.0001	DESENVOLVIMENTO DO SERVICO DE PROTECAO SOCIAL ESPECIAL PARA PESSOAS COM DEFICIENCIA, IDOSOS (AS) E SUAS FAMILIAS		1.765.341,00	1.765.341,00
08.244.0210.2227.0000	DESENVOLVIMENTO DO SERVICO ESPECIALIZADO PARA PESSOAS EM SITUACAO DE RUA		1.885.574,25	1.885.574,25
08.244.0210.2227.0001	DESENVOLVIMENTO DO SERVICO ESPECIALIZADO PARA PESSOAS EM SITUACAO DE RUA		1.885.574,25	1.885.574,25
08.244.0211.0000.0000	PROTECAO SOCIAL ESPECIAL DE ALTA COMPLEXIDADE		4.594.593,77	4.594.593,77
08.244.0211.2235.0000	MANUTENCAO DE EQUIPAMENTOS DE PROTECAO SOCIAL ESPECIAL DE ALTA COMPLEXIDADE		4.594.593,77	4.594.593,77
08.244.0211.2235.0001	MANUTENCAO DO SERVICO DE ACOLHIMENTO PARA ADULTOS E FAMILIAS		4.594.593,77	4.594.593,77
	<b>TOTAL</b>	<b>306.769,00</b>	<b>30.740.378,84</b>	<b>31.047.147,84</b>

ORÇAMENTO GERAL

31901 - FUNDO MUNICIPAL DE ASSISTENCIA SOCIAL

PROGRAMA DE TRABALHO

CÓDIGO	ESPECIFICAÇÃO	ORDINÁRIO	VINCULADO	TOTAL
08.000.0000.0000.0000	ASSISTENCIA SOCIAL	5.718.619,18	25.328.528,66	31.047.147,84
08.243.0000.0000.0000	ASSISTENCIA A CRIANCA E AO ADOLESCENTE	1.257.227,95	2.586.571,41	3.843.799,36
08.243.0141.0000.0000	PROTECAO SOCIAL BASICA	4.368,20	834.830,12	839.198,32
08.243.0141.2281.0000	DESENVOLVIMENTO DAS ACOES DE PRIMEIRA INFANCIA NO SUAS ? CRIANCA FELIZ	4.368,20	834.830,12	839.198,32
08.243.0141.2281.0001	DESENVOLVIMENTO DAS ACOES DE PRIMEIRA INFANCIA NO SUAS ? CRIANCA FELIZ	4.368,20	834.830,12	839.198,32
08.243.0210.0000.0000	PROTECAO SOCIAL ESPECIAL DE MEDIA COMPLEXIDADE	258.385,10	499.497,87	757.882,97
08.243.0210.2225.0000	DESENVOLVIMENTO DO SERVICO DE PROTECAO SOCIAL A ADOLESCENTES EM CUMPRIMENTO DE MEDIDA SOCIOEDUCATIVA DE LIBERDADE ASSISTIDA (LA) E DE PRESTACAO DE SERVICOS A COMUNIDADE (PSC)	258.385,10	292.780,00	551.165,10
08.243.0210.2225.0001	DESENVOLVIMENTO DO SERVICO DE PROTECAO SOCIAL A ADOLESCENTES EM CUMPRIMENTO DE MEDIDA SOCIOEDUCATIVA DE LIBERDADE ASSISTIDA (LA) E DE PRESTACAO DE SERVICOS A COMUNIDADE (PSC)	258.385,10	292.780,00	551.165,10
08.243.0210.2229.0000	DESENVOLVIMENTO DE ACOES ESTRATEGICAS DO PETI		206.717,87	206.717,87
08.243.0210.2229.0001	DESENVOLVIMENTO DE ACOES ESTRATEGICAS DO PETI		206.717,87	206.717,87
08.243.0211.0000.0000	PROTECAO SOCIAL ESPECIAL DE ALTA COMPLEXIDADE	994.474,65	1.252.243,42	2.246.718,07
08.243.0211.2230.0000	MANUTENCAO DO SERVICO DE ACOLHIMENTO INSTITUCIONAL DE CRIANCAS E ADOLESCENTES (MODALIDADE ABRIGO INSTITUCIONAL)	994.474,65	1.252.243,42	2.246.718,07
08.243.0211.2230.0001	MANUTENCAO DO SERVICO DE ACOLHIMENTO INSTITUCIONAL DE CRIANCAS E ADOLESCENTES (MODALIDADE ABRIGO INSTITUCIONAL)	994.474,65	1.252.243,42	2.246.718,07
08.244.0000.0000.0000	ASSISTENCIA COMUNITARIA	4.461.391,23	22.741.957,25	27.203.348,48
08.244.0141.0000.0000	PROTECAO SOCIAL BASICA	2.480.110,94	7.546.436,25	10.026.547,19
08.244.0141.1354.0000	CELEBRACAO DE PARCERIAS COM ENTIDADES DA REDE SOCIOASSISTENCIAL DA PSB		159.769,00	159.769,00
08.244.0141.1354.0001	CELEBRACAO DE PARCERIAS COM ENTIDADES DA REDE SOCIOASSISTENCIAL DA PSB		159.769,00	159.769,00
08.244.0141.1389.0000	PROMOCAO DA INTEGRACAO AO MUNDO DO TRABALHO - ACESSUAS TRABALHO		147.000,00	147.000,00
08.244.0141.1389.0001	PROMOCAO DA INTEGRACAO AO MUNDO DO TRABALHO - ACESSUAS TRABALHO		147.000,00	147.000,00
08.244.0141.2243.0000	DESENVOLVIMENTO DO SERVICO DE CONVIVENCIA E FORTALECIMENTO DE VINCULOS	820.230,21	4.699.869,00	5.520.099,21
08.244.0141.2243.0001	DESENVOLVIMENTO DO SERVICO DE CONVIVENCIA E FORTALECIMENTO DE VINCULOS	820.230,21	4.699.869,00	5.520.099,21
08.244.0141.2244.0000	DESENVOLVIMENTO DO SERVICO DE PROTECAO E ATENDIMENTO INTEGRAL A FAMILIA E INDIVIDUOS - PAIF	670.350,15	2.411.202,25	3.081.552,40
08.244.0141.2244.0001	DESENVOLVIMENTO DO SERVICO DE PROTECAO E ATENDIMENTO INTEGRAL A FAMILIA E INDIVIDUOS - PAIF	670.350,15	2.411.202,25	3.081.552,40
08.244.0141.2566.0000	CONCESSAO DE BENEFICIOS EVENTUAIS	989.530,58	128.596,00	1.118.126,58
08.244.0141.2566.0001	CONCESSAO DE BENEFICIOS EVENTUAIS	989.530,58	128.596,00	1.118.126,58
08.244.0171.0000.0000	GESTAO E FORTALECIMENTO DO SISTEMA UNICO DE ASSISTENCIA SOCIAL	12.500,00	7.684.199,13	7.696.699,13

ORÇAMENTO GERAL

31901 - FUNDO MUNICIPAL DE ASSISTENCIA SOCIAL

PROGRAMA DE TRABALHO

CÓDIGO	ESPECIFICAÇÃO	ORDINÁRIO	VINCULADO	TOTAL
08.244.0171.2014.0000	GESTAO DO CADASTRO UNICO E DO BOLSA FAMILIA		7.208.190,54	7.208.190,54
08.244.0171.2014.0001	GESTAO DO CADASTRO UNICO E DO BOLSA FAMILIA		7.208.190,54	7.208.190,54
08.244.0171.2015.0000	GESTAO DO SISTEMA UNICO DE ASSISTENCIA SOCIAL - SUAS	12.500,00	472.313,91	484.813,91
08.244.0171.2015.0001	GESTAO DO SISTEMA UNICO DE ASSISTENCIA SOCIAL - SUAS	12.500,00	472.313,91	484.813,91
08.244.0171.2069.0000	MANUTENCAO DO CMAS		3.694,68	3.694,68
08.244.0171.2069.0001	MANUTENCAO DO CMAS		3.694,68	3.694,68
08.244.0210.0000.0000	PROTECAO SOCIAL ESPECIAL DE MEDIA COMPLEXIDADE	978.387,76	3.907.120,63	4.885.508,39
08.244.0210.2223.0000	DESENVOLVIMENTO DO SERVICO DE PROTECAO E ATENDIMENTO ESPECIALIZADO A FAMILIAS E INDIVIDUOS ? PAEFI	402.988,97	831.604,17	1.234.593,14
08.244.0210.2223.0001	DESENVOLVIMENTO DO SERVICO DE PROTECAO E ATENDIMENTO ESPECIALIZADO A FAMILIAS E INDIVIDUOS ? PAEFI	402.988,97	831.604,17	1.234.593,14
08.244.0210.2226.0000	DESENVOLVIMENTO DO SERVICO DE PROTECAO SOCIAL ESPECIAL PARA PESSOAS COM DEFICIENCIA, IDOSOS (AS) E SUAS FAMILIAS	333.227,00	1.432.114,00	1.765.341,00
08.244.0210.2226.0001	DESENVOLVIMENTO DO SERVICO DE PROTECAO SOCIAL ESPECIAL PARA PESSOAS COM DEFICIENCIA, IDOSOS (AS) E SUAS FAMILIAS	333.227,00	1.432.114,00	1.765.341,00
08.244.0210.2227.0000	DESENVOLVIMENTO DO SERVICO ESPECIALIZADO PARA PESSOAS EM SITUACAO DE RUA	242.171,79	1.643.402,46	1.885.574,25
08.244.0210.2227.0001	DESENVOLVIMENTO DO SERVICO ESPECIALIZADO PARA PESSOAS EM SITUACAO DE RUA	242.171,79	1.643.402,46	1.885.574,25
08.244.0211.0000.0000	PROTECAO SOCIAL ESPECIAL DE ALTA COMPLEXIDADE	990.392,53	3.604.201,24	4.594.593,77
08.244.0211.2235.0000	MANUTENCAO DE EQUIPAMENTOS DE PROTECAO SOCIAL ESPECIAL DE ALTA COMPLEXIDADE	990.392,53	3.604.201,24	4.594.593,77
08.244.0211.2235.0001	MANUTENCAO DO SERVICO DE ACOLHIMENTO PARA ADULTOS E FAMILIAS	990.392,53	3.604.201,24	4.594.593,77
	<b>TOTAL</b>	<b>5.718.619,18</b>	<b>25.328.528,66</b>	<b>31.047.147,84</b>

PREFEITURA MUNICIPAL DE FORTALEZA

31901 - FUNDO MUNICIPAL DE ASSISTENCIA SOCIAL

EXERCÍCIO DE 2018

ANEXO 9

ORÇAMENTO GERAL

DEMONSTRATIVO DAS DESPESAS POR ÓRGÃO E FUNÇÃO

	SEGURANCA PUBLICA	ASSISTENCIA SOCIAL	PREVIDENCIA SOCIAL	SAUDE
FUNDO MUNICIPAL DE ASSISTENCIA SOCIAL	-	31.047.147,84	-	-
<b>TOTAL</b>				<b>31.047.147,84</b>

PREFEITURA MUNICIPAL DE FORTALEZA

EXERCÍCIO DE 2018

ANEXO 11

ORÇAMENTO GERAL

31901 - FUNDO MUNICIPAL DE ASSISTENCIA SOCIAL

NATUREZA DA DESPESA

CÓDIGO	ESPECIFICAÇÃO	CRÉDITOS ORÇAMENTÁRIOS E SUPLEMENTARES	CRÉDITOS ESPECIAIS E EXTRAORDINÁRIOS	TOTAL	REALIZADA EM PENHADA NO ANO	DIFERENÇA SALDO A EMPENHAR
3.0.0.0.00	DESPESAS CORRENTES	46.218.993,00	163.000,00	46.381.993,00	30.796.480,64	15.585.512,36
3.1.0.0.00	PESSOAL E ENCARGOS SOCIAIS	2.422.372,00		2.422.372,00	1.391.331,78	1.031.040,22
3.3.0.0.00	OUTRAS DESPESAS CORRENTES	43.796.621,00	163.000,00	43.959.621,00	29.405.148,86	14.554.472,14
4.0.0.0.00	DESPESAS DE CAPITAL	5.944.706,00		5.944.706,00	250.667,20	5.694.038,80
4.4.0.0.00	INVESTIMENTOS	5.944.706,00		5.944.706,00	250.667,20	5.694.038,80
<b>TOTAL</b>		<b>52.163.699,00</b>	<b>163.000,00</b>	<b>52.326.699,00</b>	<b>31.047.147,84</b>	<b>21.279.551,16</b>

PREFEITURA MUNICIPAL DE FORTALEZA

EXERCÍCIO DE 2018

ANEXO 2

ORÇAMENTO GERAL

31902 - FUNDO MUNICIPAL DE DEFESA DOS DIREITOS DA CRIANÇA E DO ADOLESCENTE

CÓDIGO	ESPECIFICAÇÃO	NATUREZA DA DESPESA		
		ELEMENTO	MODALIDADE	CATEGORIA / GRUPO
3.0.0.0.00	DESPESAS CORRENTES			365.639,14
3.3.0.0.00	OUTRAS DESPESAS CORRENTES			365.639,14
3.3.5.0.00	TRANSFERENCIAS DE INSTITUICOES PRIVADAS		355.669,14	
3.3.5.0.43	SUBVENCOES SOCIAIS	355.669,14		
3.3.9.0.00	APLICACOES DIRETAS		9.970,00	
3.3.9.0.39	OUTROS SERVICOS DE TERCEIROS - PESSOA JURIDICA	9.970,00		
<b>TOTAL</b>				<b>365.639,14</b>

PREFEITURA MUNICIPAL DE FORTALEZA

EXERCÍCIO DE 2018

ANEXO 6

ORÇAMENTO GERAL

31902 - FUNDO MUNICIPAL DE DEFESA DOS DIREITOS DA CRIANÇA E DO ADOLESCENTE

CÓDIGO	ESPECIFICAÇÃO	PROGRAMA DE TRABALHO		
		PROJETO	ATIVIDADE	TOTAL
14.000.0000.0000.0000	DIREITOS DA CIDADANIA	365.639,14		365.639,14
14.243.0000.0000.0000	ASSISTENCIA A CRIANCA E AO ADOLESCENTE	365.639,14		365.639,14
14.243.0181.0000.0000	PROMOCAO DOS DIREITOS E PREVENCAO DE VIOLACOES CONTRA CRIANCAS E ADOLESCENTES	365.639,14		365.639,14
14.243.0181.1503.0000	FINANCIAMENTO DE PROJETOS POR MEIO DE EDITAIS	355.669,14		355.669,14
14.243.0181.1503.0001	FINANCIAMENTO DE PROJETOS POR MEIO DE EDITAIS	355.669,14		355.669,14
14.243.0181.1510.0000	ELABORACAO DO PLANO MUNICIPAL DE MONITORAMENTO E FORTALECIMENTO DAS POLITICAS PUBLICAS PARA CRIANCA E ADOLESCENTE	3.985,80		3.985,80
14.243.0181.1510.0001	ELABORACAO DO PLANO MUNICIPAL DE MONITORAMENTO E FORTALECIMENTO DAS POLITICAS PUBLICAS PARA CRIANCA E ADOLESCENTE	3.985,80		3.985,80
14.243.0181.1917.0000	APOIO E REALIZACAO DE EVENTOS	5.984,20		5.984,20
14.243.0181.1917.0005	REALIZACAO DE CONFERENCIAS MUNICIPAIS DOS DIREITOS DA CRIANCA E DO ADOLESCENTE DE FORTALEZA	1.944,20		1.944,20
14.243.0181.1917.0008	REALIZACAO DE EVENTOS VOLTADOS AO FORTALECIMENTO DO FUNDO MUNICIPAL DE DEFESA DOS DIREITOS DA CRIANCA E DO ADOLESCENTE	4.040,00		4.040,00
<b>TOTAL</b>		<b>365.639,14</b>		<b>365.639,14</b>

PREFEITURA MUNICIPAL DE FORTALEZA

EXERCÍCIO DE 2018

ANEXO 8

ORÇAMENTO GERAL

31902 - FUNDO MUNICIPAL DE DEFESA DOS DIREITOS DA CRIANÇA E DO ADOLESCENTE

PROGRAMA DE TRABALHO

CÓDIGO	ESPECIFICAÇÃO	ORDINÁRIO	VINCULADO	TOTAL
14.000.0000.0000.0000	DIREITOS DA CIDADANIA	9.970,00	355.669,14	365.639,14
14.243.0000.0000.0000	ASSISTENCIA A CRIANÇA E AO ADOLESCENTE	9.970,00	355.669,14	365.639,14
14.243.0181.0000.0000	PROMOCAO DOS DIREITOS E PREVENCAO DE VIOLACOES CONTRA CRIANCAS E ADOLESCENTES	9.970,00	355.669,14	365.639,14
14.243.0181.1503.0000	FINANCIAMENTO DE PROJETOS POR MEIO DE EDITAIS		355.669,14	355.669,14
14.243.0181.1503.0001	FINANCIAMENTO DE PROJETOS POR MEIO DE EDITAIS		355.669,14	355.669,14
14.243.0181.1510.0000	ELABORACAO DO PLANO MUNICIPAL DE MONITORAMENTO E FORTALECIMENTO DAS POLITICAS PUBLICAS PARA CRIANÇA E ADOLESCENTE	3.985,80		3.985,80
14.243.0181.1510.0001	ELABORACAO DO PLANO MUNICIPAL DE MONITORAMENTO E FORTALECIMENTO DAS POLITICAS PUBLICAS PARA CRIANÇA E ADOLESCENTE	3.985,80		3.985,80
14.243.0181.1917.0000	APOIO E REALIZACAO DE EVENTOS	5.984,20		5.984,20
14.243.0181.1917.0005	REALIZACAO DE CONFERENCIAS MUNICIPAIS DOS DIREITOS DA CRIANÇA E DO ADOLESCENTE DE FORTALEZA	1.944,20		1.944,20
14.243.0181.1917.0008	REALIZACAO DE EVENTOS VOLTADOS AO FORTALECIMENTO DO FUNDO MUNICIPAL DE DEFESA DOS DIREITOS DA CRIANÇA E DO ADOLESCENTE	4.040,00		4.040,00
<b>TOTAL</b>		<b>9.970,00</b>	<b>355.669,14</b>	<b>365.639,14</b>

PREFEITURA MUNICIPAL DE FORTALEZA

31902 - FUNDO MUNICIPAL DE DEFESA DOS DIREITOS DA CRIANÇA E DO ADOLESCENTE

EXERCÍCIO DE 2018

ANEXO 9

ORÇAMENTO GERAL

DEMONSTRATIVO DAS DESPESAS POR ÓRGÃO E FUNÇÃO

	TRABALHO	EDUCACAO	CULTURA	DIREITOS DA CIDADANIA
FUNDO MUNICIPAL DE DEFESA DOS DIREITOS DA CRIANÇA E DO ADOLESCENTE	-	-	-	365.639,14
<b>TOTAL</b>				<b>365.639,14</b>

PREFEITURA MUNICIPAL DE FORTALEZA

EXERCÍCIO DE 2018

ANEXO 11

ORÇAMENTO GERAL

31902 - FUNDO MUNICIPAL DE DEFESA DOS DIREITOS DA CRIANÇA E DO ADOLESCENTE

NATUREZA DA DESPESA

CÓDIGO	ESPECIFICAÇÃO	CRÉDITOS ORÇAMENTÁRIOS E SUPLEMENTARES	CRÉDITOS ESPECIAIS E EXTRAORDINÁRIOS	TOTAL	REALIZADA EM PENHADA NO ANO	DIFERENÇA SALDO A EM PENHAR
3.0.0.0.00	DESPESAS CORRENTES	2.646.788,00		2.646.788,00	365.639,14	2.281.148,86
3.3.0.0.00	OUTRAS DESPESAS CORRENTES	2.646.788,00		2.646.788,00	365.639,14	2.281.148,86
4.0.0.0.00	DESPESAS DE CAPITAL	250.000,00		250.000,00		250.000,00
4.4.0.0.00	INVESTIMENTOS	250.000,00		250.000,00		250.000,00
<b>TOTAL</b>		<b>2.896.788,00</b>		<b>2.896.788,00</b>	<b>365.639,14</b>	<b>2.531.148,86</b>



PREFEITURA MUNICIPAL DE FORTALEZA

EXERCÍCIO DE 2018

ANEXO 2

ORÇAMENTO GERAL

31903 - FUNDO MUNICIPAL DOS DIREITOS HUMANOS DA PESSOA IDOSA

NATUREZA DA DESPESA

CÓDIGO	ESPECIFICAÇÃO	ELEMENTO	MODALIDADE	CATEGORIA / GRUPO
3.0.0.0.00	DESPESAS CORRENTES			9.524.949,42
3.3.0.0.00	OUTRAS DESPESAS CORRENTES			9.524.949,42
3.3.5.0.00	TRANSFERENCIAS DE INSTITUICOES PRIVADAS		9.117.148,50	
3.3.5.0.43	SUBVENCOES SOCIAIS	9.117.148,50		
3.3.9.0.00	APLICACOES DIRETAS		407.800,92	
3.3.9.0.39	OUTROS SERVICOS DE TERCEIROS - PESSOA JURIDICA	407.800,92		
<b>TOTAL</b>				<b>9.524.949,42</b>

PREFEITURA MUNICIPAL DE FORTALEZA

EXERCÍCIO DE 2018

ANEXO 6

ORÇAMENTO GERAL

31903 - FUNDO MUNICIPAL DOS DIREITOS HUMANOS DA PESSOA IDOSA

PROGRAMA DE TRABALHO

CÓDIGO	ESPECIFICAÇÃO	PROJETO	ATIVIDADE	TOTAL
14.000.0000.0000.0000	DIREITOS DA CIDADANIA		9.524.949,42	9.524.949,42
14.422.0000.0000.0000	DIREITOS INDIVIDUAIS, COLETIVOS E DIFUSOS		9.524.949,42	9.524.949,42
14.422.0007.0000.0000	ATENCAO INTEGRAL A PESSOA IDOSA		9.524.949,42	9.524.949,42
14.422.0007.2335.0000	APOIO AO DESENVOLVIMENTO INSTITUCIONAL		9.524.949,42	9.524.949,42
14.422.0007.2335.0001	APOIO AO DESENVOLVIMENTO INSTITUCIONAL		9.524.949,42	9.524.949,42
<b>TOTAL</b>			<b>9.524.949,42</b>	<b>9.524.949,42</b>

PREFEITURA MUNICIPAL DE FORTALEZA

EXERCÍCIO DE 2018

ANEXO 8

ORÇAMENTO GERAL

31903 - FUNDO MUNICIPAL DOS DIREITOS HUMANOS DA PESSOA IDOSA

PROGRAMA DE TRABALHO

CÓDIGO	ESPECIFICAÇÃO	ORDINÁRIO	VINCULADO	TOTAL
14.000.0000.0000.0000	DIREITOS DA CIDADANIA	9.524.949,42		9.524.949,42
14.422.0000.0000.0000	DIREITOS INDIVIDUAIS, COLETIVOS E DIFUSOS	9.524.949,42		9.524.949,42
14.422.0007.0000.0000	ATENCAO INTEGRAL A PESSOA IDOSA	9.524.949,42		9.524.949,42
14.422.0007.2335.0000	APOIO AO DESENVOLVIMENTO INSTITUCIONAL	9.524.949,42		9.524.949,42
14.422.0007.2335.0001	APOIO AO DESENVOLVIMENTO INSTITUCIONAL	9.524.949,42		9.524.949,42
<b>TOTAL</b>		<b>9.524.949,42</b>		<b>9.524.949,42</b>

PREFEITURA MUNICIPAL DE FORTALEZA

31903 - FUNDO MUNICIPAL DOS DIREITOS HUMANOS DA PESSOA IDOSA

EXERCÍCIO DE 2018

ANEXO 9

ORÇAMENTO GERAL

DEMONSTRATIVO DAS DESPESAS POR ÓRGÃO E FUNÇÃO

	TRABALHO	EDUCACAO	CULTURA	DIREITOS DA CIDADANIA
FUNDO MUNICIPAL DOS DIREITOS HUMANOS DA PESSOA IDOSA	-	-	-	9.524.949,42
<b>TOTAL</b>				<b>9.524.949,42</b>

PREFEITURA MUNICIPAL DE FORTALEZA

EXERCÍCIO DE 2018

ANEXO 11

ORÇAMENTO GERAL

31903 - FUNDO MUNICIPAL DOS DIREITOS HUMANOS DA PESSOA IDOSA

NATUREZA DA DESPESA

CÓDIGO	ESPECIFICAÇÃO	CRÉDITOS ORÇAMENTÁRIOS E SUPLEMENTARES	CRÉDITOS ESPECIAIS E EXTRAORDINÁRIOS	TOTAL	REALIZADA EMPENHADA NO ANO	DIFERENÇA SALDO A EMPENHAR
3.0.0.0.00	DESPESAS CORRENTES	15.539.509,00	20.000,00	15.559.509,00	9.524.949,42	6.034.559,58
3.3.0.0.00	OUTRAS DESPESAS CORRENTES	15.539.509,00	20.000,00	15.559.509,00	9.524.949,42	6.034.559,58
4.0.0.0.00	DESPESAS DE CAPITAL	57.000,00		57.000,00		57.000,00
4.4.0.0.00	INVESTIMENTOS	57.000,00		57.000,00		57.000,00
<b>TOTAL</b>		<b>15.596.509,00</b>	<b>20.000,00</b>	<b>15.616.509,00</b>	<b>9.524.949,42</b>	<b>6.091.559,58</b>

PREFEITURA MUNICIPAL DE FORTALEZA

EXERCÍCIO DE 2018

ANEXO 2

ORÇAMENTO GERAL

31904 - FUNDO MUNICIPAL PARA PROTECAO DOS DIREITOS DA PESSOA COM DEFICIENCIA

NATUREZA DA DESPESA

CÓDIGO	ESPECIFICAÇÃO	ELEMENTO	MODALIDADE	CATEGORIA / GRUPO
TOTAL				0,00

PREFEITURA MUNICIPAL DE FORTALEZA

EXERCÍCIO DE 2018

ANEXO 6

ORÇAMENTO GERAL

31904 - FUNDO MUNICIPAL PARA PROTECAO DOS DIREITOS DA PESSOA COM DEFICIENCIA

PROGRAMA DE TRABALHO

CÓDIGO	ESPECIFICAÇÃO	PROJETO	ATIVIDADE	TOTAL
TOTAL				

PREFEITURA MUNICIPAL DE FORTALEZA

EXERCÍCIO DE 2018

ANEXO 8

ORÇAMENTO GERAL

31904 - FUNDO MUNICIPAL PARA PROTECAO DOS DIREITOS DA PESSOA COM DEFICIENCIA

PROGRAMA DE TRABALHO

CÓDIGO	ESPECIFICAÇÃO	ORDINÁRIO	VINCULADO	TOTAL
TOTAL				

PREFEITURA MUNICIPAL DE FORTALEZA

EXERCÍCIO DE 2018

ANEXO 9

31904 - FUNDO MUNICIPAL PARA PROTECAO DOS DIREITOS DA PESSOA COM DEFICIENCIA

ORÇAMENTO GERAL

DEMONSTRATIVO DAS DESPESAS POR ÓRGÃO E FUNÇÃO

TOTAL				-
-------	--	--	--	---

PREFEITURA MUNICIPAL DE FORTALEZA

EXERCÍCIO DE 2018

ANEXO 11

ORÇAMENTO GERAL

31904 - FUNDO MUNICIPAL PARA PROTECAO DOS DIREITOS DA PESSOA COM DEFICIENCIA

NATUREZA DA DESPESA

CÓDIGO	ESPECIFICAÇÃO	CRÉDITOS ORÇAMENTÁRIOS E	CRÉDITOS ESPECIAIS E EXTRAORDINÁRIOS	TOTAL	REALIZADA EMPENHADA NO ANO	DIFERENÇA SALDO A EMPENHAR
3.0.0.0.00	DESPESAS CORRENTES	143.000,00		143.000,00		143.000,00
3.3.0.0.00	OUTRAS DESPESAS CORRENTES	143.000,00		143.000,00		143.000,00
4.0.0.0.00	DESPESAS DE CAPITAL	11.000,00		11.000,00		11.000,00
4.4.0.0.00	INVESTIMENTOS	11.000,00		11.000,00		11.000,00
TOTAL		154.000,00		154.000,00		154.000,00

PREFEITURA MUNICIPAL DE FORTALEZA

EXERCÍCIO DE 2018

ANEXO 2

ORÇAMENTO GERAL

31905 - FUNDO MUNICIPAL DE DEFESA DOS DIREITOS DIFUSOS

CÓDIGO	ESPECIFICAÇÃO	NATUREZA DA DESPESA		
		ELEMENTO	MODALIDADE	CATEGORIA / GRUPO
3.0.0.0.00	DESPESAS CORRENTES			7.890,00
3.3.0.0.00	OUTRAS DESPESAS CORRENTES			7.890,00
3.3.9.0.00	APLICACOES DIRETAS		7.890,00	
3.3.9.0.39	OUTROS SERVICOS DE TERCEIROS - PESSOA JURIDICA	7.890,00		
4.0.0.0.00	DESPESAS DE CAPITAL			14.767,00
4.4.0.0.00	INVESTIMENTOS			14.767,00
4.4.9.0.00	APLICACOES DIRETAS		14.767,00	
4.4.9.0.52	EQUIPAMENTOS E MATERIAL PERMANENTE	14.767,00		
<b>TOTAL</b>				<b>22.657,00</b>

PREFEITURA MUNICIPAL DE FORTALEZA

EXERCÍCIO DE 2018

ANEXO 6

ORÇAMENTO GERAL

31905 - FUNDO MUNICIPAL DE DEFESA DOS DIREITOS DIFUSOS

CÓDIGO	ESPECIFICAÇÃO	PROGRAMA DE TRABALHO		
		PROJETO	ATIVIDADE	TOTAL
04.000.0000.0000.0000	ADMINISTRACAO	14.767,00		14.767,00
04.122.0000.0000.0000	ADMINISTRACAO GERAL	14.767,00		14.767,00
04.122.0001.0000.0000	GESTAO E MANUTENCAO	14.767,00		14.767,00
04.122.0001.1796.0000	AQUISICAO DE EQUIPAMENTOS, MOBILIARIOS E VEICULOS	14.767,00		14.767,00
04.122.0001.1796.0027	AQUISICAO DE EQUIPAMENTOS, MOBILIARIOS E VEICULOS	14.767,00		14.767,00
14.000.0000.0000.0000	DIREITOS DA CIDADANIA	7.890,00		7.890,00
14.422.0000.0000.0000	DIREITOS INDIVIDUAIS, COLETIVOS E DIFUSOS	7.890,00		7.890,00
14.422.0025.0000.0000	PROTECAO E DEFESA DO CONSUMIDOR	7.890,00		7.890,00
14.422.0025.1441.0000	PROMOCAO DE EVENTOS EDUCATIVOS VOLTADOS A DEFESA DO CONSUMIDOR	7.890,00		7.890,00
14.422.0025.1441.0001	PROMOCAO DE EVENTOS EDUCATIVOS VOLTADOS A DEFESA DO CONSUMIDOR	7.890,00		7.890,00
<b>TOTAL</b>		<b>22.657,00</b>		<b>22.657,00</b>

PREFEITURA MUNICIPAL DE FORTALEZA

31905 - FUNDO MUNICIPAL DE DEFESA DOS DIREITOS DIFUSOS

EXERCÍCIO DE 2018

ANEXO 9

ORÇAMENTO GERAL

DEMONSTRATIVO DAS DESPESAS POR ÓRGÃO E FUNÇÃO

	LEGISLATIVA	JUDICIARIA	ESSENCIAL A JUSTICA	ADMINISTRACAO
FUNDO MUNICIPAL DE DEFESA DOS DIREITOS DIFUSOS	-	-	-	14.767,00
	TRABALHO	EDUCACAO	CULTURA	DIREITOS DA CIDADANIA
FUNDO MUNICIPAL DE DEFESA DOS DIREITOS DIFUSOS	-	-	-	7.890,00
<b>TOTAL</b>				<b>22.657,00</b>

PREFEITURA MUNICIPAL DE FORTALEZA

EXERCÍCIO DE 2018

ANEXO 11

ORÇAMENTO GERAL

31905 - FUNDO MUNICIPAL DE DEFESA DOS DIREITOS DIFUSOS

NATUREZA DA DESPESA

CÓDIGO	ESPECIFICAÇÃO	CRÉDITOS ORÇAMENTÁRIOS E SUPLEMENTARES	CRÉDITOS ESPECIAIS E EXTRAORDINÁRIOS	TOTAL	REALIZADA EM PENHADA NO ANO	DIFERENÇA SALDO A EM PENHAR
3.0.0.0.00	DESPESAS CORRENTES	63.049,00	112.000,00	175.049,00	7.890,00	167.159,00
3.3.0.0.00	OUTRAS DESPESAS CORRENTES	63.049,00	112.000,00	175.049,00	7.890,00	167.159,00
4.0.0.0.00	DESPESAS DE CAPITAL	301.000,00		301.000,00	14.767,00	286.233,00
4.4.0.0.00	INVESTIMENTOS	301.000,00		301.000,00	14.767,00	286.233,00
	<b>TOTAL</b>	<b>364.049,00</b>	<b>112.000,00</b>	<b>476.049,00</b>	<b>22.657,00</b>	<b>453.392,00</b>

ORÇAMENTO GERAL

31000 - SECRETARIA MUNICIPAL DOS DIREITOS HUMANOS E DESENVOLVIMENTO SOCIAL

CÓDIGO	ESPECIFICAÇÃO	NATUREZA DA DESPESA		
		ELEMENTO	MODALIDADE	CATEGORIA / GRUPO
3.0.0.0.00	DESPESAS CORRENTES			78.653.346,76
3.1.0.0.00	PESSOAL E ENCARGOS SOCIAIS			29.644.006,28
3.1.9.0.00	APLICACOES DIRETAS		27.993.064,76	
3.1.9.0.05	OUTROS BENEFICIOS PREVIDENCIARIOS	2.723,55		
3.1.9.0.11	VENCIMENTOS E VANTAGENS FIXAS - PESSOAL CIVIL	24.170.696,91		
3.1.9.0.13	CONTRIBUICOES PATRONAIS	3.396.999,55		
3.1.9.0.92	DESPESAS DE EXERCICIOS ANTERIORES	173.553,60		
3.1.9.0.94	INDENIZACOES RESTITUICOES TRABALHISTAS	157.952,61		
3.1.9.0.96	RESSARCIMENTO DE DESPESAS DE PESSOAL REQUISITADO	91.138,54		
3.1.9.1.00	APLICACAO DIRETA DECORRENTE DE OPERACAO ENTRE ORGAOS, FUNDOS E ENTIDADES INTEGRANTES DOS ORCAMENTOS FISCAL F DA SFGURIDADF SOCIAL		1.650.941,52	
3.1.9.1.13	CONTRIBUICOES PATRONAIS	1.650.941,52		
3.3.0.0.00	OUTRAS DESPESAS CORRENTES			49.009.340,48
3.3.5.0.00	TRANSFERENCIAS DE INSTITUICOES PRIVADAS		17.596.650,17	
3.3.5.0.43	SUBVENCOES SOCIAIS	17.596.650,17		
3.3.9.0.00	APLICACOES DIRETAS		31.412.690,31	
3.3.9.0.14	DIARIAS - CIVIL	64.550,00		
3.3.9.0.30	MATERIAL DE CONSUMO	3.958.087,39		
3.3.9.0.32	MATERIAL DE DISTRIBUICAO GRATUITA	886.687,24		
3.3.9.0.33	PASSAGENS E DESPESAS COM LOCOMOCAO	41.274,91		
3.3.9.0.36	OUTROS SERVICOS DE TERCEIROS - PESSOA FISICA	915.428,18		
3.3.9.0.37	LOCACAO DE MAO-DE-OBRA	9.151.536,70		
3.3.9.0.39	OUTROS SERVICOS DE TERCEIROS - PESSOA JURIDICA	12.393.090,81		
3.3.9.0.46	AUXILIO-ALIMENTACAO	901.018,00		
3.3.9.0.91	SENTENCAS JUDICIAIS	22.209,66		
3.3.9.0.92	DESPESAS DE EXERCICIOS ANTERIORES	2.540.047,44		
3.3.9.0.93	INDENIZACOES E RESTITUICOES	538.759,98		
4.0.0.0.00	DESPESAS DE CAPITAL			590.739,19
4.4.0.0.00	INVESTIMENTOS			590.739,19
4.4.9.0.00	APLICACOES DIRETAS		590.739,19	
4.4.9.0.52	EQUIPAMENTOS E MATERIAL PERMANENTE	590.739,19		
<b>TOTAL</b>				<b>79.244.085,95</b>

PREFEITURA MUNICIPAL DE FORTALEZA

31000 - SECRETARIA MUNICIPAL DOS DIREITOS HUMANOS E DESENVOLVIMENTO SOCIAL

EXERCÍCIO DE 2018

ANEXO 7

ORÇAMENTO GERAL

CONSOLIDAÇÃO DAS DESPESAS POR ÓRGÃO

PROGRAMA DE TRABALHO

CÓDIGO	ESPECIFICAÇÃO	PROJETO	ATIVIDADE	TOTAL
04.000.0000.0000.0000	ADMINISTRACAO	14.767,00	2.058.828,86	2.073.595,86
04.122.0000.0000.0000	ADMINISTRACAO GERAL	14.767,00	2.058.828,86	2.073.595,86
04.122.0001.0000.0000	GESTAO E MANUTENCAO	14.767,00	2.058.828,86	2.073.595,86
04.122.0001.1796.0000	AQUISICAO DE EQUIPAMENTOS, MOBILIARIOS E VEICULOS	14.767,00		14.767,00
04.122.0001.1796.0027	AQUISICAO DE EQUIPAMENTOS, MOBILIARIOS E VEICULOS	14.767,00		14.767,00
04.122.0001.2016.0000	MANUTENCAO E FUNCIONAMENTO ADMINISTRATIVO		476.840,11	476.840,11
04.122.0001.2016.0035	MANUTENCAO E FUNCIONAMENTO ADMINISTRATIVO		476.840,11	476.840,11
04.122.0001.2195.0000	REMUNERACAO DE PESSOAL ATIVO DO MUNICIPIO E ENCARGOS SOCIAIS		1.581.988,75	1.581.988,75
04.122.0001.2195.0036	REMUNERACAO DE PESSOAL ATIVO DO MUNICIPIO E ENCARGOS SOCIAIS		1.581.988,75	1.581.988,75
08.000.0000.0000.0000	ASSISTENCIA SOCIAL	613.618,99	64.993.671,59	65.607.290,58
08.122.0000.0000.0000	ADMINISTRACAO GERAL	306.849,99	30.637.764,45	30.944.614,44
08.122.0001.0000.0000	GESTAO E MANUTENCAO	306.849,99	30.637.764,45	30.944.614,44
08.122.0001.1796.0000	AQUISICAO DE EQUIPAMENTOS, MOBILIARIOS E VEICULOS	306.849,99		306.849,99
08.122.0001.1796.0025	AQUISICAO DE EQUIPAMENTOS, MOBILIARIOS E VEICULOS	99.087,00		99.087,00
08.122.0001.1796.0026	AQUISICAO DE EQUIPAMENTOS, MOBILIARIOS E VEICULOS	207.762,99		207.762,99
08.122.0001.2016.0000	MANUTENCAO E FUNCIONAMENTO ADMINISTRATIVO		3.967.078,70	3.967.078,70
08.122.0001.2016.0034	MANUTENCAO E FUNCIONAMENTO ADMINISTRATIVO		3.012.146,37	3.012.146,37
08.122.0001.2016.0036	MANUTENCAO E FUNCIONAMENTO ADMINISTRATIVO		954.932,33	954.932,33
08.122.0001.2195.0000	REMUNERACAO DE PESSOAL ATIVO DO MUNICIPIO E ENCARGOS SOCIAIS		26.670.685,75	26.670.685,75
08.122.0001.2195.0035	REMUNERACAO DE PESSOAL ATIVO DO MUNICIPIO E ENCARGOS SOCIAIS		19.214.557,56	19.214.557,56
08.122.0001.2195.0037	REMUNERACAO DE PESSOAL ATIVO DO MUNICIPIO E ENCARGOS SOCIAIS		7.456.128,19	7.456.128,19
08.243.0000.0000.0000	ASSISTENCIA A CRIANCA E AO ADOLESCENTE		4.382.957,03	4.382.957,03
08.243.0141.0000.0000	PROTECAO SOCIAL BASICA		839.198,32	839.198,32
08.243.0141.2281.0000	DESENVOLVIMENTO DAS ACOES DE PRIMEIRA INFANCIA NO SUAS ? CRIANCA FELIZ		839.198,32	839.198,32

PREFEITURA MUNICIPAL DE FORTALEZA

31000 - SECRETARIA MUNICIPAL DOS DIREITOS HUMANOS E DESENVOLVIMENTO SOCIAL

EXERCÍCIO DE 2018

ANEXO 7

ORÇAMENTO GERAL

CONSOLIDAÇÃO DAS DESPESAS POR ÓRGÃO

PROGRAMA DE TRABALHO

CÓDIGO	ESPECIFICAÇÃO	PROJETO	ATIVIDADE	TOTAL
08.243.0141.2281.0001	DESENVOLVIMENTO DAS ACOES DE PRIMEIRA INFANCIA NO SUAS ? CRIANCA FELIZ		839.198,32	839.198,32
08.243.0181.0000.0000	PROMOCAO DOS DIREITOS E PREVENCAO DE VIOLACOES CONTRA CRIANCAS E ADOLESCENTES		232.171,20	232.171,20
08.243.0181.2065.0000	PROMOCAO E INCENTIVO A INSERCAO DE ADOLESCENTES E JOVENS AO MUNDO DO TRABALHO		23.545,26	23.545,26
08.243.0181.2065.0001	PROMOCAO E INCENTIVO A INSERCAO DE ADOLESCENTES E JOVENS AO MUNDO DO TRABALHO		23.545,26	23.545,26
08.243.0181.2077.0000	DESENVOLVIMENTO DO SERVICO ESPECIALIZADO EM ABORDAGEM SOCIAL DE CRIANCAS E ADOLESCENTES ? PONTE DE ENCONTRO		68.427,83	68.427,83
08.243.0181.2077.0001	DESENVOLVIMENTO DO SERVICO ESPECIALIZADO EM ABORDAGEM SOCIAL DE CRIANCAS E ADOLESCENTES ? PONTE DE ENCONTRO		68.427,83	68.427,83
08.243.0181.2078.0000	REALIZACAO DE ATENDIMENTO MULTIDISCIPLINAR A CRIANCAS E ADOLESCENTES EM SITUACAO DE VIOLENCIA SEXUAL, E SUAS FAMILIAS ? REDE AOUARELA		140.198,11	140.198,11
08.243.0181.2078.0001	REALIZACAO DE ATENDIMENTO MULTIDISCIPLINAR A CRIANCAS E ADOLESCENTES EM SITUACAO DE VIOLENCIA SEXUAL, E SUAS FAMILIAS ? REDE AOUARELA		140.198,11	140.198,11
08.243.0195.0000.0000	GESTAO EXECUTIVA E INTERSETORIAL DO PLANO MUNICIPAL PELA PRIMEIRA INFANCIA DE FORTALEZA ? PMPIF		306.986,47	306.986,47
08.243.0195.2081.0000	MONITORAMENTOS E ASSESSORAMENTO DAS ACOES DO PMPIF		306.986,47	306.986,47
08.243.0195.2081.0001	MONITORAMENTOS E ASSESSORAMENTO DAS ACOES DO PMPIF		306.986,47	306.986,47
08.243.0210.0000.0000	PROTECAO SOCIAL ESPECIAL DE MEDIA COMPLEXIDADE		757.882,97	757.882,97
08.243.0210.2225.0000	DESENVOLVIMENTO DO SERVICO DE PROTECAO SOCIAL A ADOLESCENTES EM CUMPRIMENTO DE MEDIDA SOCIOEDUCATIVA DE LIBERDADE ASSISTIDA (LA) E DE PRESTACAO DE SERVICOS A COMUNIDADE (PSC)		551.165,10	551.165,10
08.243.0210.2225.0001	DESENVOLVIMENTO DO SERVICO DE PROTECAO SOCIAL A ADOLESCENTES EM CUMPRIMENTO DE MEDIDA SOCIOEDUCATIVA DE LIBERDADE ASSISTIDA (LA) E DE PRESTACAO DE SERVICOS A COMUNIDADE (PSC)		551.165,10	551.165,10
08.243.0210.2229.0000	DESENVOLVIMENTO DE ACOES ESTRATEGICAS DO PETI		206.717,87	206.717,87
08.243.0210.2229.0001	DESENVOLVIMENTO DE ACOES ESTRATEGICAS DO PETI		206.717,87	206.717,87
08.243.0211.0000.0000	PROTECAO SOCIAL ESPECIAL DE ALTA COMPLEXIDADE		2.246.718,07	2.246.718,07
08.243.0211.2230.0000	MANUTENCAO DO SERVICO DE ACOLHIMENTO INSTITUCIONAL DE CRIANCAS E ADOLESCENTES (MODALIDADE ABRIGO INSTITUCIONAL)		2.246.718,07	2.246.718,07
08.243.0211.2230.0001	MANUTENCAO DO SERVICO DE ACOLHIMENTO INSTITUCIONAL DE CRIANCAS E ADOLESCENTES (MODALIDADE ABRIGO INSTITUCIONAL)		2.246.718,07	2.246.718,07
08.244.0000.0000.0000	ASSISTENCIA COMUNITARIA	306.769,00	26.896.579,48	27.203.348,48
08.244.0141.0000.0000	PROTECAO SOCIAL BASICA	306.769,00	9.719.778,19	10.026.547,19
08.244.0141.1354.0000	CELEBRACAO DE PARCERIAS COM ENTIDADES DA REDE SOCIOASSISTENCIAL DA PSB	159.769,00		159.769,00
08.244.0141.1354.0001	CELEBRACAO DE PARCERIAS COM ENTIDADES DA REDE SOCIOASSISTENCIAL DA PSB	159.769,00		159.769,00
08.244.0141.1389.0000	PROMOCAO DA INTEGRACAO AO MUNDO DO TRABALHO - ACESSUAS TRABALHO	147.000,00		147.000,00



PREFEITURA MUNICIPAL DE FORTALEZA

31000 - SECRETARIA MUNICIPAL DOS DIREITOS HUMANOS E DESENVOLVIMENTO SOCIAL

EXERCÍCIO DE 2018

ANEXO 7

ORÇAMENTO GERAL

CONSOLIDAÇÃO DAS DESPESAS POR ÓRGÃO

PROGRAMA DE TRABALHO

CÓDIGO	ESPECIFICAÇÃO	PROJETO	ATIVIDADE	TOTAL
08.244.0141.1389.0001	PROMOCAO DA INTEGRACAO AO MUNDO DO TRABALHO - ACESSUAS TRABALHO	147.000,00		147.000,00
08.244.0141.2243.0000	DESENVOLVIMENTO DO SERVICO DE CONVIVENCIA E FORTALECIMENTO DE VINCULOS		5.520.099,21	5.520.099,21
08.244.0141.2243.0001	DESENVOLVIMENTO DO SERVICO DE CONVIVENCIA E FORTALECIMENTO DE VINCULOS		5.520.099,21	5.520.099,21
08.244.0141.2244.0000	DESENVOLVIMENTO DO SERVICO DE PROTECAO E ATENDIMENTO INTEGRAL A FAMILIA E INDIVIDUOS - PAIF		3.081.552,40	3.081.552,40
08.244.0141.2244.0001	DESENVOLVIMENTO DO SERVICO DE PROTECAO E ATENDIMENTO INTEGRAL A FAMILIA E INDIVIDUOS - PAIF		3.081.552,40	3.081.552,40
08.244.0141.2566.0000	CONCESSAO DE BENEFICIOS EVENTUAIS		1.118.126,58	1.118.126,58
08.244.0141.2566.0001	CONCESSAO DE BENEFICIOS EVENTUAIS		1.118.126,58	1.118.126,58
08.244.0171.0000.0000	GESTAO E FORTALECIMENTO DO SISTEMA UNICO DE ASSISTENCIA SOCIAL		7.696.699,13	7.696.699,13
08.244.0171.2014.0000	GESTAO DO CADASTRO UNICO E DO BOLSA FAMILIA		7.208.190,54	7.208.190,54
08.244.0171.2014.0001	GESTAO DO CADASTRO UNICO E DO BOLSA FAMILIA		7.208.190,54	7.208.190,54
08.244.0171.2015.0000	GESTAO DO SISTEMA UNICO DE ASSISTENCIA SOCIAL - SUAS		484.813,91	484.813,91
08.244.0171.2015.0001	GESTAO DO SISTEMA UNICO DE ASSISTENCIA SOCIAL - SUAS		484.813,91	484.813,91
08.244.0171.2069.0000	MANUTENCAO DO CMAS		3.694,68	3.694,68
08.244.0171.2069.0001	MANUTENCAO DO CMAS		3.694,68	3.694,68
08.244.0210.0000.0000	PROTECAO SOCIAL ESPECIAL DE MEDIA COMPLEXIDADE		4.885.508,39	4.885.508,39
08.244.0210.2223.0000	DESENVOLVIMENTO DO SERVICO DE PROTECAO E ATENDIMENTO ESPECIALIZADO A FAMILIAS E INDIVIDUOS ? PAEFI		1.234.593,14	1.234.593,14
08.244.0210.2223.0001	DESENVOLVIMENTO DO SERVICO DE PROTECAO E ATENDIMENTO ESPECIALIZADO A FAMILIAS E INDIVIDUOS ? PAEFI		1.234.593,14	1.234.593,14
08.244.0210.2226.0000	DESENVOLVIMENTO DO SERVICO DE PROTECAO SOCIAL ESPECIAL PARA PESSOAS COM DEFICIENCIA, IDOSOS (AS) E SUAS FAMILIAS		1.765.341,00	1.765.341,00
08.244.0210.2226.0001	DESENVOLVIMENTO DO SERVICO DE PROTECAO SOCIAL ESPECIAL PARA PESSOAS COM DEFICIENCIA, IDOSOS (AS) E SUAS FAMILIAS		1.765.341,00	1.765.341,00
08.244.0210.2227.0000	DESENVOLVIMENTO DO SERVICO ESPECIALIZADO PARA PESSOAS EM SITUACAO DE RUA		1.885.574,25	1.885.574,25
08.244.0210.2227.0001	DESENVOLVIMENTO DO SERVICO ESPECIALIZADO PARA PESSOAS EM SITUACAO DE RUA		1.885.574,25	1.885.574,25
08.244.0211.0000.0000	PROTECAO SOCIAL ESPECIAL DE ALTA COMPLEXIDADE		4.594.593,77	4.594.593,77
08.244.0211.2235.0000	MANUTENCAO DE EQUIPAMENTOS DE PROTECAO SOCIAL ESPECIAL DE ALTA COMPLEXIDADE		4.594.593,77	4.594.593,77
08.244.0211.2235.0001	MANUTENCAO DO SERVICO DE ACOLHIMENTO PARA ADULTOS E FAMILIAS		4.594.593,77	4.594.593,77

PREFEITURA MUNICIPAL DE FORTALEZA

31000 - SECRETARIA MUNICIPAL DOS DIREITOS HUMANOS E DESENVOLVIMENTO SOCIAL

EXERCÍCIO DE 2018

ANEXO 7

ORÇAMENTO GERAL

CONSOLIDAÇÃO DAS DESPESAS POR ÓRGÃO

PROGRAMA DE TRABALHO

CÓDIGO	ESPECIFICAÇÃO	PROJETO	ATIVIDADE	TOTAL
08.306.0000.0000.0000	ALIMENTACAO E NUTRICAO		3.076.370,63	3.076.370,63
08.306.0160.0000.0000	SEGURANCA ALIMENTAR E NUTRICIONAL - SAN		3.076.370,63	3.076.370,63
08.306.0160.2012.0000	MANUTENCAO DOS RESTAURANTES POPULARES		3.076.370,63	3.076.370,63
08.306.0160.2012.0001	MANUTENCAO DOS RESTAURANTES POPULARES		3.076.370,63	3.076.370,63
14.000.0000.0000.0000	DIREITOS DA CIDADANIA	911.321,74	10.651.877,77	11.563.199,51
14.243.0000.0000.0000	ASSISTENCIA A CRIANCA E AO ADOLESCENTE	365.639,14	271.112,36	636.751,50
14.243.0181.0000.0000	PROMOCAO DOS DIREITOS E PREVENCAO DE VIOLACOES CONTRA CRIANCAS E ADOLESCENTES	365.639,14		365.639,14
14.243.0181.1503.0000	FINANCIAMENTO DE PROJETOS POR MEIO DE EDITAIS	355.669,14		355.669,14
14.243.0181.1503.0001	FINANCIAMENTO DE PROJETOS POR MEIO DE EDITAIS	355.669,14		355.669,14
14.243.0181.1510.0000	ELABORACAO DO PLANO MUNICIPAL DE MONITORAMENTO E FORTALECIMENTO DAS POLITICAS PUBLICAS PARA CRIANCA E ADOLESCENTE	3.985,80		3.985,80
14.243.0181.1510.0001	ELABORACAO DO PLANO MUNICIPAL DE MONITORAMENTO E FORTALECIMENTO DAS POLITICAS PUBLICAS PARA CRIANCA E ADOLESCENTE	3.985,80		3.985,80
14.243.0181.1917.0000	APOIO E REALIZACAO DE EVENTOS	5.984,20		5.984,20
14.243.0181.1917.0005	REALIZACAO DE CONFERENCIAS MUNICIPAIS DOS DIREITOS DA CRIANCA E DO ADOLESCENTE DE FORTALEZA	1.944,20		1.944,20
14.243.0181.1917.0008	REALIZACAO DE EVENTOS VOLTADOS AO FORTALECIMENTO DO FUNDO MUNICIPAL DE DEFESA DOS DIREITOS DA CRIANCA E DO ADOLESCENTE	4.040,00		4.040,00
14.243.0186.0000.0000	GESTAO DAS UNIDADES DO SISTEMA DE GARANTIA DE DIREITOS		271.112,36	271.112,36
14.243.0186.2051.0000	MANUTENCAO DOS CONSELHOS TUTELARES		271.112,36	271.112,36
14.243.0186.2051.0001	MANUTENCAO DOS CONSELHOS TUTELARES		271.112,36	271.112,36
14.244.0000.0000.0000	ASSISTENCIA COMUNITARIA		797.801,11	797.801,11
14.244.0036.0000.0000	CIDADANIA E DIREITOS HUMANOS - CIDADANIA EM REDE		797.801,11	797.801,11
14.244.0036.2305.0000	MANUTENCAO DOS CENTROS DE CIDADANIA E DIREITOS HUMANOS		797.801,11	797.801,11
14.244.0036.2305.0001	MANUTENCAO DOS CENTROS DE CIDADANIA E DIREITOS HUMANOS		797.801,11	797.801,11
14.422.0000.0000.0000	DIREITOS INDIVIDUAIS, COLETIVOS E DIFUSOS	545.682,60	9.582.964,30	10.128.646,90
14.422.0007.0000.0000	ATENCAO INTEGRAL A PESSOA IDOSA		9.524.949,42	9.524.949,42
14.422.0007.2335.0000	APOIO AO DESENVOLVIMENTO INSTITUCIONAL		9.524.949,42	9.524.949,42
14.422.0007.2335.0001	APOIO AO DESENVOLVIMENTO INSTITUCIONAL		9.524.949,42	9.524.949,42

PREFEITURA MUNICIPAL DE FORTALEZA

31000 - SECRETARIA MUNICIPAL DOS DIREITOS HUMANOS E DESENVOLVIMENTO SOCIAL

EXERCÍCIO DE 2018

ANEXO 7

ORÇAMENTO GERAL

CONSOLIDAÇÃO DAS DESPESAS POR ÓRGÃO

PROGRAMA DE TRABALHO

CÓDIGO	ESPECIFICAÇÃO	PROJETO	ATIVIDADE	TOTAL
14.422.0025.0000.0000	PROTECAO E DEFESA DO CONSUMIDOR	7.890,00		7.890,00
14.422.0025.1441.0000	PROMOCAO DE EVENTOS EDUCATIVOS VOLTADOS A DEFESA DO CONSUMIDOR	7.890,00		7.890,00
14.422.0025.1441.0001	PROMOCAO DE EVENTOS EDUCATIVOS VOLTADOS A DEFESA DO CONSUMIDOR	7.890,00		7.890,00
14.422.0031.0000.0000	PROMOCAO E DEFESA DOS DIREITOS DAS MULHERES	537.792,60	58.014,88	595.807,48
14.422.0031.1339.0000	FORTALECIMENTO E AMPLIACAO DAS POLITICAS DE PROMOCAO E ATENCAO INTEGRAL A SAUDE DA MULHER NO MUNICIPIO	139.824,18		139.824,18
14.422.0031.1339.0001	DE FORTALEZA EM PARCERIA COM A SPM/PR FORTALECIMENTO E AMPLIACAO DAS POLITICAS DE PROMOCAO E ATENCAO INTEGRAL A SAUDE DA MULHER NO	139.824,18		139.824,18
14.422.0031.1351.0000	MUNICIPIO DE FORTALEZA EM PARCERIA COM A SPM/PR PROMOCAO DO TRABALHO, AUTONOMIA E CIDADANIA DAS MULHERES DE FORTALEZA	397.968,42		397.968,42
14.422.0031.1351.0001	PROMOCAO DO TRABALHO, AUTONOMIA E CIDADANIA DAS MULHERES DE FORTALEZA	397.968,42		397.968,42
14.422.0031.2052.0000	MANUTENCAO DOS EQUIPAMENTOS DE ATENDIMENTO A MULHER EM SITUACAO DE VIOLENCIA		58.014,88	58.014,88
14.422.0031.2052.0001	MANUTENCAO DOS EQUIPAMENTOS DE ATENDIMENTO A MULHER EM SITUACAO DE VIOLENCIA		58.014,88	58.014,88
	<b>TOTAL</b>	<b>1.539.707,73</b>	<b>77.704.378,22</b>	<b>79.244.085,95</b>

ORÇAMENTO GERAL

32101 - SECRETARIA MUNICIPAL DA CULTURA DE FORTALEZA

CÓDIGO	ESPECIFICAÇÃO	NATUREZA DA DESPESA		
		ELEMENTO	MODALIDADE	CATEGORIA / GRUPO
3.0.0.0.00	DESPESAS CORRENTES			21.261.234,63
3.1.0.0.00	PESSOAL E ENCARGOS SOCIAIS			5.802.573,64
3.1.9.0.00	APLICACOES DIRETAS		5.277.300,74	
3.1.9.0.05	OUTROS BENEFICIOS PREVIDENCIARIOS	658,53		
3.1.9.0.11	VENCIMENTOS E VANTAGENS FIXAS - PESSOAL CIVIL	4.558.300,91		
3.1.9.0.13	CONTRIBUICOES PATRONAIS	517.650,01		
3.1.9.0.92	DESPESAS DE EXERCICIOS ANTERIORES	10.014,88		
3.1.9.0.94	INDENIZACOES RESTITUICOES TRABALHISTAS	58.176,41		
3.1.9.0.96	RESSARCIMENTO DE DESPESAS DE PESSOAL REQUISITADO	132.500,00		
3.1.9.1.00	APLICACAO DIRETA DECORRENTE DE OPERACAO ENTRE ORGAOS, FUNDOS E ENTIDADES INTEGRANTES DOS ORCAMENTOS FISCAL E DA SEGURIDADE SOCIAL		525.272,90	
3.1.9.1.13	CONTRIBUICOES PATRONAIS	525.272,90		
3.3.0.0.00	OUTRAS DESPESAS CORRENTES			15.458.660,99
3.3.5.0.00	TRANSFERENCIAS DE INSTITUICOES PRIVADAS		6.654.898,22	
3.3.5.0.39	OUTROS SERVICOS DE TERCEIROS - PESSOA JURIDICA	2.993.858,22		
3.3.5.0.41	CONTRIBUICOES	3.661.040,00		
3.3.9.0.00	APLICACOES DIRETAS		8.803.762,77	
3.3.9.0.14	DIARIAS - CIVIL	12.240,00		
3.3.9.0.30	MATERIAL DE CONSUMO	112.639,17		
3.3.9.0.31	PREMIACOES CULTURAIS, ARTISTICAS, CIENTIFICAS, DESPORTIVAS E OUTRAS	190.000,00		
3.3.9.0.32	MATERIAL DE DISTRIBUICAO GRATUITA	31.008,40		
3.3.9.0.36	OUTROS SERVICOS DE TERCEIROS - PESSOA FISICA	351.978,85		
3.3.9.0.39	OUTROS SERVICOS DE TERCEIROS - PESSOA JURIDICA	3.951.925,57		
3.3.9.0.46	AUXILIO-ALIMENTACAO	171.094,00		
3.3.9.0.47	OBRIGACOES TRIBUTARIAS CONTRIBUTIVAS	58.014,50		
3.3.9.0.48	OUTROS AUXILIOS FINANCEIROS A PESSOAS FISICAS	2.028.250,00		
3.3.9.0.92	DESPESAS DE EXERCICIOS ANTERIORES	19.297,98		
3.3.9.0.93	INDENIZACOES E RESTITUICOES	1.877.314,30		
4.0.0.0.00	DESPESAS DE CAPITAL			338.935,03
4.4.0.0.00	INVESTIMENTOS			338.935,03
4.4.9.0.00	APLICACOES DIRETAS		338.935,03	
4.4.9.0.52	EQUIPAMENTOS E MATERIAL PERMANENTE	338.935,03		
<b>TOTAL</b>				<b>21.600.169,66</b>

ORÇAMENTO GERAL

32101 - SECRETARIA MUNICIPAL DA CULTURA DE FORTALEZA

PROGRAMA DE TRABALHO

CÓDIGO	ESPECIFICAÇÃO	PROJETO	ATIVIDADE	TOTAL
13.000.0000.0000.0000	CULTURA	3.228.434,30	18.371.735,36	21.600.169,66
13.122.0000.0000.0000	ADMINISTRACAO GERAL	94.750,00	6.439.986,22	6.534.736,22
13.122.0001.0000.0000	GESTAO E MANUTENCAO	94.750,00	6.439.986,22	6.534.736,22
13.122.0001.1122.0000	REFORMA E RECUPERACAO DE IMOVEIS PUBLICOS	94.750,00		94.750,00
13.122.0001.1122.0004	REFORMA E RECUPERACAO DE IMOVEIS PUBLICOS	94.750,00		94.750,00
13.122.0001.2016.0000	MANUTENCAO E FUNCIONAMENTO ADMINISTRATIVO		637.412,58	637.412,58
13.122.0001.2016.0037	MANUTENCAO E FUNCIONAMENTO ADMINISTRATIVO		637.412,58	637.412,58
13.122.0001.2195.0000	REMUNERACAO DE PESSOAL ATIVO DO MUNICIPIO E ENCARGOS SOCIAIS		5.802.573,64	5.802.573,64
13.122.0001.2195.0038	REMUNERACAO DE PESSOAL ATIVO DO MUNICIPIO E ENCARGOS SOCIAIS		5.802.573,64	5.802.573,64
13.243.0000.0000.0000	ASSISTENCIA A CRIANCA E AO ADOLESCENTE		2.993.858,22	2.993.858,22
13.243.0200.0000.0000	PROMOCAO DA FORMACAO PARA O PATRIMONIO, A CULTURA E AS ARTES		2.993.858,22	2.993.858,22
13.243.0200.2095.0000	REALIZACAO DE ATIVIDADES DE FORMACAO ARTISTICA NA VILA DAS ARTES		2.993.858,22	2.993.858,22
13.243.0200.2095.0001	REALIZACAO DE ATIVIDADES DE FORMACAO ARTISTICA NA VILA DAS ARTES		2.993.858,22	2.993.858,22
13.391.0000.0000.0000	PATRIMONIO HISTORICO, ARTISTICO E ARQUEOLOGICO	2.049.314,30	36.000,00	2.085.314,30
13.391.0074.0000.0000	VALORIZACAO, PRESERVACAO E RECUPERACAO DO PATRIMONIO HISTORICO E CULTURAL.	2.049.314,30	36.000,00	2.085.314,30
13.391.0074.1525.0000	RESTAURACAO, REQUALIFICACAO E CONSERVACAO DO PATRIMONIO CULTURAL, HISTORICO E ARTISTICO	2.049.314,30		2.049.314,30
13.391.0074.1525.0001	RESTAURACAO, REQUALIFICACAO E CONSERVACAO DO PATRIMONIO CULTURAL, HISTORICO E ARTISTICO	2.049.314,30		2.049.314,30
13.391.0074.2265.0000	APOIO A MANIFESTACOES REGISTRADAS COMO PATRIMONIO IMATERIAL (25 E DIA DE MARACATU, FESTEJOS DO MAR ENTRE OUTRAS)		36.000,00	36.000,00
13.391.0074.2265.0002	DIA DO MARACATU		36.000,00	36.000,00
13.392.0000.0000.0000	DIFUSAO CULTURAL	1.084.370,00	8.901.890,92	9.986.260,92
13.392.0194.0000.0000	APOIO A CRIACAO, DIFUSAO E FOMENTO A CULTURA	1.084.370,00	8.888.930,92	9.973.300,92
13.392.0194.1186.0000	DESCENTRALIZACAO DAS ACOES DE CULTURA NAS PRACAS DE FORTALEZA E SEUS ?TERRITORIOS CRIATIVOS? - BOM DE FORTALEZA	1.009.970,00		1.009.970,00
13.392.0194.1186.0001	DESCENTRALIZACAO DAS ACOES DE CULTURA NAS PRACAS DE FORTALEZA E SEUS ?TERRITORIOS CRIATIVOS? - BOM DE FORTALEZA	1.009.970,00		1.009.970,00
13.392.0194.1188.0000	APOIO AS PRODUCOES ARTISTICAS POR MEIO DE EDITAL	74.400,00		74.400,00
13.392.0194.1188.0001	APOIO AS PRODUCOES ARTISTICAS POR MEIO DE EDITAL	74.400,00		74.400,00
13.392.0194.2270.0000	REALIZACAO DAS ACOES PERMANENTES DE CULTURA (SALAO DE ABRIL, FESTIVAL DE TEATRO DE FORTALEZA, MOSTRA DE MUSICA PETRUCIO MAIA. REALIZACAO DO CICLO NATALINO. REALIZACAO DO CICLO CARNAVALESICO. REALIZACAO DO CICLO		8.222.207,90	8.222.207,90

ORÇAMENTO GERAL

32101 - SECRETARIA MUNICIPAL DA CULTURA DE FORTALEZA

PROGRAMA DE TRABALHO

CÓDIGO	ESPECIFICAÇÃO	PROJETO	ATIVIDADE	TOTAL
13.392.0194.2270.0001	REALIZACAO DAS ACOES PERMANENTES DE CULTURA (SALAO DE ABRIL, FESTIVAL DE TEATRO DE FORTALEZA, MOSTRA DE MUSICA PETRUCIO MAIA. REALIZACAO DO CICLO NATALINO. REALIZACAO DO CICLO CARNAVALESICO.REALIZACAO DO CICLO		2.654.937,90	2.654.937,90
13.392.0194.2270.0002	SALAO DE ABRIL		190.000,00	190.000,00
13.392.0194.2270.0006	CICLO CARNAVALESICO		4.185.390,00	4.185.390,00
13.392.0194.2270.0007	CRONICA CARNAVALESICA		100.000,00	100.000,00
13.392.0194.2270.0008	CICLO JUNINO		1.091.880,00	1.091.880,00
13.392.0194.2389.0000	MANUTENCAO DE EQUIPAMENTOS CULTURAI.		666.723,02	666.723,02
13.392.0194.2389.0001	MANUTENCAO DE EQUIPAMENTOS CULTURAI.		666.723,02	666.723,02
13.392.0200.0000.0000	PROMOCAO DA FORMACAO PARA O PATRIMONIO, A CULTURA E AS ARTES		12.960,00	12.960,00
13.392.0200.2098.0000	REALIZACAO DE FORMACAO ARTISTICA E CULTURAL EM ATIVIDADES CIRCENSES - CIRCO DE TODAS AS ARTES		12.960,00	12.960,00
13.392.0200.2098.0001	REALIZACAO DE FORMACAO ARTISTICA E CULTURAL EM ATIVIDADES CIRCENSES - CIRCO DE TODAS AS ARTES		12.960,00	12.960,00
	<b>TOTAL</b>	<b>3.228.434,30</b>	<b>18.371.735,36</b>	<b>21.600.169,66</b>

ORÇAMENTO GERAL

32101 - SECRETARIA MUNICIPAL DA CULTURA DE FORTALEZA

CÓDIGO	ESPECIFICAÇÃO	PROGRAMA DE TRABALHO		
		ORDINÁRIO	VINCULADO	TOTAL
13.000.0000.0000.0000	CULTURA	19.722.855,36	1.877.314,30	21.600.169,66
13.122.0000.0000.0000	ADMINISTRACAO GERAL	6.534.736,22		6.534.736,22
13.122.0001.0000.0000	GESTAO E MANUTENCAO	6.534.736,22		6.534.736,22
13.122.0001.1122.0000	REFORMA E RECUPERACAO DE IMOVEIS PUBLICOS	94.750,00		94.750,00
13.122.0001.1122.0004	REFORMA E RECUPERACAO DE IMOVEIS PUBLICOS	94.750,00		94.750,00
13.122.0001.2016.0000	MANUTENCAO E FUNCIONAMENTO ADMINISTRATIVO	637.412,58		637.412,58
13.122.0001.2016.0037	MANUTENCAO E FUNCIONAMENTO ADMINISTRATIVO	637.412,58		637.412,58
13.122.0001.2195.0000	REMUNERACAO DE PESSOAL ATIVO DO MUNICIPIO E ENCARGOS SOCIAIS	5.802.573,64		5.802.573,64
13.122.0001.2195.0038	REMUNERACAO DE PESSOAL ATIVO DO MUNICIPIO E ENCARGOS SOCIAIS	5.802.573,64		5.802.573,64
13.243.0000.0000.0000	ASSISTENCIA A CRIANCA E AO ADOLESCENTE	2.993.858,22		2.993.858,22
13.243.0200.0000.0000	PROMOCAO DA FORMACAO PARA O PATRIMONIO, A CULTURA E AS ARTES	2.993.858,22		2.993.858,22
13.243.0200.2095.0000	REALIZACAO DE ATIVIDADES DE FORMACAO ARTISTICA NA VILA DAS ARTES	2.993.858,22		2.993.858,22
13.243.0200.2095.0001	REALIZACAO DE ATIVIDADES DE FORMACAO ARTISTICA NA VILA DAS ARTES	2.993.858,22		2.993.858,22
13.391.0000.0000.0000	PATRIMONIO HISTORICO, ARTISTICO E ARQUEOLOGICO	208.000,00	1.877.314,30	2.085.314,30
13.391.0074.0000.0000	VALORIZACAO, PRESERVACAO E RECUPERACAO DO PATRIMONIO HISTORICO E CULTURAL.	208.000,00	1.877.314,30	2.085.314,30
13.391.0074.1525.0000	RESTAURACAO, REQUALIFICACAO E CONSERVACAO DO PATRIMONIO CULTURAL, HISTORICO E ARTISTICO	172.000,00	1.877.314,30	2.049.314,30
13.391.0074.1525.0001	RESTAURACAO, REQUALIFICACAO E CONSERVACAO DO PATRIMONIO CULTURAL, HISTORICO E ARTISTICO	172.000,00	1.877.314,30	2.049.314,30
13.391.0074.2265.0000	APOIO A MANIFESTACOES REGISTRADAS COMO PATRIMONIO IMATERIAL (25 E DIA DE MARACATU, FESTEJOS DO MAR ENTRE OUTRAS)	36.000,00		36.000,00
13.391.0074.2265.0002	DIA DO MARACATU	36.000,00		36.000,00
13.392.0000.0000.0000	DIFUSAO CULTURAL	9.986.260,92		9.986.260,92
13.392.0194.0000.0000	APOIO A CRIACAO, DIFUSAO E FOMENTO A CULTURA	9.973.300,92		9.973.300,92
13.392.0194.1186.0000	DESCENTRALIZACAO DAS ACOES DE CULTURA NAS PRACAS DE FORTALEZA E SEUS ?TERRITORIOS CRIATIVOS? - BOM DE FORTALEZA	1.009.970,00		1.009.970,00
13.392.0194.1186.0001	DESCENTRALIZACAO DAS ACOES DE CULTURA NAS PRACAS DE FORTALEZA E SEUS ?TERRITORIOS CRIATIVOS? - BOM DE FORTALEZA	1.009.970,00		1.009.970,00
13.392.0194.1188.0000	APOIO AS PRODUCOES ARTISTICAS POR MEIO DE EDITAL	74.400,00		74.400,00
13.392.0194.1188.0001	APOIO AS PRODUCOES ARTISTICAS POR MEIO DE EDITAL	74.400,00		74.400,00
13.392.0194.2270.0000	REALIZACAO DAS ACOES PERMANENTES DE CULTURA (SALAO DE ABRIL, FESTIVAL DE TEATRO DE FORTALEZA, MOSTRA DE MUSICA PETRUCIO MAIA. REALIZACAO DO CICLO NATALINO. REALIZACAO DO CICLO CARNAVALESCO. REALIZACAO DO CICLO	8.222.207,90		8.222.207,90
13.392.0194.2270.0001	REALIZACAO DAS ACOES PERMANENTES DE CULTURA (SALAO DE ABRIL, FESTIVAL DE TEATRO DE FORTALEZA, MOSTRA DE MUSICA PETRUCIO MAIA. REALIZACAO DO CICLO NATALINO. REALIZACAO DO CICLO CARNAVALESCO. REALIZACAO DO CICLO	2.654.937,90		2.654.937,90
13.392.0194.2270.0002	SALAO DE ABRIL	190.000,00		190.000,00
13.392.0194.2270.0006	CICLO CARNAVALESCO	4.185.390,00		4.185.390,00
13.392.0194.2270.0007	CRONICA CARNAVALESCA	100.000,00		100.000,00
13.392.0194.2270.0008	CICLO JUNINO	1.091.880,00		1.091.880,00
13.392.0194.2389.0000	MANUTENCAO DE EQUIPAMENTOS CULTURAI.	666.723,02		666.723,02
13.392.0194.2389.0001	MANUTENCAO DE EQUIPAMENTOS CULTURAI.	666.723,02		666.723,02
13.392.0200.0000.0000	PROMOCAO DA FORMACAO PARA O PATRIMONIO, A CULTURA E AS ARTES	12.960,00		12.960,00
13.392.0200.2098.0000	REALIZACAO DE FORMACAO ARTISTICA E CULTURAL EM ATIVIDADES CIRCENSES - CIRCO DE TODAS AS ARTES	12.960,00		12.960,00
13.392.0200.2098.0001	REALIZACAO DE FORMACAO ARTISTICA E CULTURAL EM ATIVIDADES CIRCENSES - CIRCO DE TODAS AS ARTES	12.960,00		12.960,00
<b>TOTAL</b>		<b>19.722.855,36</b>	<b>1.877.314,30</b>	<b>21.600.169,66</b>

PREFEITURA MUNICIPAL DE FORTALEZA

32101 - SECRETARIA MUNICIPAL DA CULTURA DE FORTALEZA

EXERCÍCIO DE 2018

ANEXO 9

ORÇAMENTO GERAL

DEMONSTRATIVO DAS DESPESAS POR ÓRGÃO E FUNÇÃO

	TRABALHO	EDUCACAO	CULTURA	DIREITOS DA CIDADANIA
SECRETARIA MUNICIPAL DA CULTURA DE FORTALEZA	-	-	21.600.169,66	-
<b>TOTAL</b>				<b>21.600.169,66</b>

PREFEITURA MUNICIPAL DE FORTALEZA

EXERCÍCIO DE 2018

ANEXO 11

ORÇAMENTO GERAL

32101 - SECRETARIA MUNICIPAL DA CULTURA DE FORTALEZA

NATUREZA DA DESPESA

CÓDIGO	ESPECIFICAÇÃO	CRÉDITOS ORÇAMENTÁRIOS E SUPLEMENTARES	CRÉDITOS ESPECIAIS E EXTRAORDINÁRIOS	TOTAL	REALIZADA EM PENHADA NO ANO	DIFERENÇA SALDO A EMPENHAR
3.0.0.0.00	DESPESAS CORRENTES	34.170.218,00	117.000,00	34.287.218,00	21.261.234,63	13.025.983,37
3.1.0.0.00	PESSOAL E ENCARGOS SOCIAIS	5.803.757,00		5.803.757,00	5.802.573,64	1.183,36
3.3.0.0.00	OUTRAS DESPESAS CORRENTES	28.366.461,00	117.000,00	28.483.461,00	15.458.660,99	13.024.800,01
4.0.0.0.00	DESPESAS DE CAPITAL	622.949,00		622.949,00	338.935,03	284.013,97
4.4.0.0.00	INVESTIMENTOS	572.949,00		572.949,00	338.935,03	234.013,97
4.5.0.0.00	INVERSOES FINANCEIRAS	50.000,00		50.000,00		50.000,00
<b>TOTAL</b>		<b>34.793.167,00</b>	<b>117.000,00</b>	<b>34.910.167,00</b>	<b>21.600.169,66</b>	<b>13.309.997,34</b>



PREFEITURA MUNICIPAL DE FORTALEZA

EXERCÍCIO DE 2018

ANEXO 2

ORÇAMENTO GERAL

32901 - FUNDO MUNICIPAL DE CULTURA

NATUREZA DA DESPESA

CÓDIGO	ESPECIFICAÇÃO	ELEMENTO	MODALIDADE	CATEGORIA / GRUPO
TOTAL				0,00

PREFEITURA MUNICIPAL DE FORTALEZA

EXERCÍCIO DE 2018

ANEXO 6

ORÇAMENTO GERAL

32901 - FUNDO MUNICIPAL DE CULTURA

PROGRAMA DE TRABALHO

CÓDIGO	ESPECIFICAÇÃO	PROJETO	ATIVIDADE	TOTAL
TOTAL				

PREFEITURA MUNICIPAL DE FORTALEZA

EXERCÍCIO DE 2018

ANEXO 8

ORÇAMENTO GERAL

32901 - FUNDO MUNICIPAL DE CULTURA

PROGRAMA DE TRABALHO

CÓDIGO	ESPECIFICAÇÃO	ORDINÁRIO	VINCULADO	TOTAL
TOTAL				

PREFEITURA MUNICIPAL DE FORTALEZA

EXERCÍCIO DE 2018

ANEXO 9

32901 - FUNDO MUNICIPAL DE CULTURA

ORÇAMENTO GERAL

DEMONSTRATIVO DAS DESPESAS POR ÓRGÃO E FUNÇÃO

TOTAL				-
-------	--	--	--	---

PREFEITURA MUNICIPAL DE FORTALEZA

EXERCÍCIO DE 2018

ANEXO 11

ORÇAMENTO GERAL

32901 - FUNDO MUNICIPAL DE CULTURA

NATUREZA DA DESPESA

CÓDIGO	ESPECIFICAÇÃO	CRÉDITOS ORÇAMENTÁRIOS E	CRÉDITOS ESPECIAIS E EXTRAORDINÁRIOS	TOTAL	REALIZADA EMPENHADA NO ANO	DIFERENÇA SALDO A EMPENHAR
3.0.0.0.00	DESPESAS CORRENTES	3.047.000,00		3.047.000,00		3.047.000,00
3.3.0.0.00	OUTRAS DESPESAS CORRENTES	3.047.000,00		3.047.000,00		3.047.000,00
4.0.0.0.00	DESPESAS DE CAPITAL	55.000,00		55.000,00		55.000,00
4.4.0.0.00	INVESTIMENTOS	55.000,00		55.000,00		55.000,00
TOTAL		3.102.000,00		3.102.000,00		3.102.000,00

ORÇAMENTO GERAL

32000 - SECRETARIA MUNICIPAL DA CULTURA DE FORTALEZA

CÓDIGO	ESPECIFICAÇÃO	NATUREZA DA DESPESA		CATEGORIA / GRUPO
		ELEMENTO	MODALIDADE	
3.0.0.0.00	DESPESAS CORRENTES			21.261.234,63
3.1.0.0.00	PESSOAL E ENCARGOS SOCIAIS			5.802.573,64
3.1.9.0.00	APLICACOES DIRETAS		5.277.300,74	
3.1.9.0.05	OUTROS BENEFICIOS PREVIDENCIARIOS	658,53		
3.1.9.0.11	VENCIMENTOS E VANTAGENS FIXAS - PESSOAL CIVIL	4.558.300,91		
3.1.9.0.13	CONTRIBUICOES PATRONAIS	517.650,01		
3.1.9.0.92	DESPESAS DE EXERCICIOS ANTERIORES	10.014,88		
3.1.9.0.94	INDENIZACOES RESTITUICOES TRABALHISTAS	58.176,41		
3.1.9.0.96	RESSARCIMENTO DE DESPESAS DE PESSOAL REQUISITADO	132.500,00		
3.1.9.1.00	APLICACAO DIRETA DECORRENTE DE OPERACAO ENTRE ORGAOS, FUNDOS E ENTIDADES INTEGRANTES DOS ORCAMENTOS FISCAL E DA SEGURIDADE SOCIAL		525.272,90	
3.1.9.1.13	CONTRIBUICOES PATRONAIS	525.272,90		
3.3.0.0.00	OUTRAS DESPESAS CORRENTES			15.458.660,99
3.3.5.0.00	TRANSFERENCIAS DE INSTITUICOES PRIVADAS		6.654.898,22	
3.3.5.0.39	OUTROS SERVICOS DE TERCEIROS - PESSOA JURIDICA	2.993.858,22		
3.3.5.0.41	CONTRIBUICOES	3.661.040,00		
3.3.9.0.00	APLICACOES DIRETAS		8.803.762,77	
3.3.9.0.14	DIARIAS - CIVIL	12.240,00		
3.3.9.0.30	MATERIAL DE CONSUMO	112.639,17		
3.3.9.0.31	PREMIACOES CULTURAI, ARTISTICAS, CIENTIFICAS, DESPORTIVAS E OUTRAS	190.000,00		
3.3.9.0.32	MATERIAL DE DISTRIBUICAO GRATUITA	31.008,40		
3.3.9.0.36	OUTROS SERVICOS DE TERCEIROS - PESSOA FISICA	351.978,85		
3.3.9.0.39	OUTROS SERVICOS DE TERCEIROS - PESSOA JURIDICA	3.951.925,57		
3.3.9.0.46	AUXILIO-ALIMENTACAO	171.094,00		
3.3.9.0.47	OBRIGACOES TRIBUTARIAS CONTRIBUTIVAS	58.014,50		
3.3.9.0.48	OUTROS AUXILIOS FINANCEIROS A PESSOAS FISICAS	2.028.250,00		
3.3.9.0.92	DESPESAS DE EXERCICIOS ANTERIORES	19.297,98		
3.3.9.0.93	INDENIZACOES E RESTITUICOES	1.877.314,30		
4.0.0.0.00	DESPESAS DE CAPITAL			338.935,03
4.4.0.0.00	INVESTIMENTOS			338.935,03
4.4.9.0.00	APLICACOES DIRETAS		338.935,03	
4.4.9.0.52	EQUIPAMENTOS E MATERIAL PERMANENTE	338.935,03		
<b>TOTAL</b>				<b>21.600.169,66</b>

PREFEITURA MUNICIPAL DE FORTALEZA

32000 - SECRETARIA MUNICIPAL DA CULTURA DE FORTALEZA

EXERCÍCIO DE 2018

ANEXO 7

ORÇAMENTO GERAL

CONSOLIDAÇÃO DAS DESPESAS POR ÓRGÃO

PROGRAMA DE TRABALHO

CÓDIGO	ESPECIFICAÇÃO	PROJETO	ATIVIDADE	TOTAL
13.000.0000.0000.0000	CULTURA	3.228.434,30	18.371.735,36	21.600.169,66
13.122.0000.0000.0000	ADMINISTRACAO GERAL	94.750,00	6.439.986,22	6.534.736,22
13.122.0001.0000.0000	GESTAO E MANUTENCAO	94.750,00	6.439.986,22	6.534.736,22
13.122.0001.1122.0000	REFORMA E RECUPERACAO DE IMOVEIS PUBLICOS	94.750,00		94.750,00
13.122.0001.1122.0004	REFORMA E RECUPERACAO DE IMOVEIS PUBLICOS	94.750,00		94.750,00
13.122.0001.2016.0000	MANUTENCAO E FUNCIONAMENTO ADMINISTRATIVO		637.412,58	637.412,58
13.122.0001.2016.0037	MANUTENCAO E FUNCIONAMENTO ADMINISTRATIVO		637.412,58	637.412,58
13.122.0001.2195.0000	REMUNERACAO DE PESSOAL ATIVO DO MUNICIPIO E ENCARGOS SOCIAIS		5.802.573,64	5.802.573,64
13.122.0001.2195.0038	REMUNERACAO DE PESSOAL ATIVO DO MUNICIPIO E ENCARGOS SOCIAIS		5.802.573,64	5.802.573,64
13.243.0000.0000.0000	ASSISTENCIA A CRIANCA E AO ADOLESCENTE		2.993.858,22	2.993.858,22
13.243.0200.0000.0000	PROMOCAO DA FORMACAO PARA O PATRIMONIO, A CULTURA E AS ARTES		2.993.858,22	2.993.858,22
13.243.0200.2095.0000	REALIZACAO DE ATIVIDADES DE FORMACAO ARTISTICA NA VILA DAS ARTES		2.993.858,22	2.993.858,22
13.243.0200.2095.0001	REALIZACAO DE ATIVIDADES DE FORMACAO ARTISTICA NA VILA DAS ARTES		2.993.858,22	2.993.858,22
13.391.0000.0000.0000	PATRIMONIO HISTORICO, ARTISTICO E ARQUEOLOGICO	2.049.314,30	36.000,00	2.085.314,30
13.391.0074.0000.0000	VALORIZACAO, PRESERVACAO E RECUPERACAO DO PATRIMONIO HISTORICO E CULTURAL.	2.049.314,30	36.000,00	2.085.314,30
13.391.0074.1525.0000	RESTAURACAO, REQUALIFICACAO E CONSERVACAO DO PATRIMONIO CULTURAL, HISTORICO E ARTISTICO	2.049.314,30		2.049.314,30
13.391.0074.1525.0001	RESTAURACAO, REQUALIFICACAO E CONSERVACAO DO PATRIMONIO CULTURAL, HISTORICO E ARTISTICO	2.049.314,30		2.049.314,30
13.391.0074.2265.0000	APOIO A MANIFESTACOES REGISTRADAS COMO PATRIMONIO IMATERIAL (25 E DIA DE MARACATU, FESTEJOS DO MAR ENTRE OUTRAS)		36.000,00	36.000,00
13.391.0074.2265.0002	DIA DO MARACATU		36.000,00	36.000,00
13.392.0000.0000.0000	DIFUSAO CULTURAL	1.084.370,00	8.901.890,92	9.986.260,92
13.392.0194.0000.0000	APOIO A CRIACAO, DIFUSAO E FOMENTO A CULTURA	1.084.370,00	8.888.930,92	9.973.300,92
13.392.0194.1186.0000	DESCENTRALIZACAO DAS ACOES DE CULTURA NAS PRACAS DE FORTALEZA E SEUS ?TERRITORIOS CRIATIVOS? - BOM DE FORTALEZA	1.009.970,00		1.009.970,00
13.392.0194.1186.0001	DESCENTRALIZACAO DAS ACOES DE CULTURA NAS PRACAS DE FORTALEZA E SEUS ?TERRITORIOS CRIATIVOS? - BOM DE FORTALEZA	1.009.970,00		1.009.970,00
13.392.0194.1188.0000	APOIO AS PRODUCOES ARTISTICAS POR MEIO DE EDITAL	74.400,00		74.400,00
13.392.0194.1188.0001	APOIO AS PRODUCOES ARTISTICAS POR MEIO DE EDITAL	74.400,00		74.400,00

PREFEITURA MUNICIPAL DE FORTALEZA

32000 - SECRETARIA MUNICIPAL DA CULTURA DE FORTALEZA

EXERCÍCIO DE 2018

ANEXO 7

ORÇAMENTO GERAL

CONSOLIDAÇÃO DAS DESPESAS POR ÓRGÃO

PROGRAMA DE TRABALHO

CÓDIGO	ESPECIFICAÇÃO	PROJETO	ATIVIDADE	TOTAL
13.392.0194.2270.0000	REALIZACAO DAS ACOES PERMANENTES DE CULTURA (SALAO DE ABRIL, FESTIVAL DE TEATRO DE FORTALEZA, MOSTRA DE MUSICA PETRUCIO MAIA. REALIZACAO DO CICLO NATALINO. REALIZACAO DO CICLO CARNAVALESCO. REALIZACAO DO CICLO		8.222.207,90	8.222.207,90
13.392.0194.2270.0001	REALIZACAO DAS ACOES PERMANENTES DE CULTURA (SALAO DE ABRIL, FESTIVAL DE TEATRO DE FORTALEZA, MOSTRA DE MUSICA PETRUCIO MAIA. REALIZACAO DO CICLO NATALINO. REALIZACAO DO CICLO CARNAVALESCO. REALIZACAO DO CICLO		2.654.937,90	2.654.937,90
13.392.0194.2270.0002	SALAO DE ABRIL		190.000,00	190.000,00
13.392.0194.2270.0006	CICLO CARNAVALESICO		4.185.390,00	4.185.390,00
13.392.0194.2270.0007	CRONICA CARNAVALESICA		100.000,00	100.000,00
13.392.0194.2270.0008	CICLO JUNINO		1.091.880,00	1.091.880,00
13.392.0194.2389.0000	MANUTENCAO DE EQUIPAMENTOS CULTURAI.		666.723,02	666.723,02
13.392.0194.2389.0001	MANUTENCAO DE EQUIPAMENTOS CULTURAI.		666.723,02	666.723,02
13.392.0200.0000.0000	PROMOCAO DA FORMACAO PARA O PATRIMONIO, A CULTURA E AS ARTES		12.960,00	12.960,00
13.392.0200.2098.0000	REALIZACAO DE FORMACAO ARTISTICA E CULTURAL EM ATIVIDADES CIRCENSES - CIRCO DE TODAS AS ARTES		12.960,00	12.960,00
13.392.0200.2098.0001	REALIZACAO DE FORMACAO ARTISTICA E CULTURAL EM ATIVIDADES CIRCENSES - CIRCO DE TODAS AS ARTES		12.960,00	12.960,00
	<b>TOTAL</b>	<b>3.228.434,30</b>	<b>18.371.735,36</b>	<b>21.600.169,66</b>

ORÇAMENTO GERAL

34101 - SECRETARIA MUNICIPAL DO DESENVOLVIMENTO HABITACIONAL DE FORTALEZA

CÓDIGO	ESPECIFICAÇÃO	NATUREZA DA DESPESA		CATEGORIA / GRUPO
		ELEMENTO	MODALIDADE	
3.0.0.0.00	DESPESAS CORRENTES			2.992.507,46
3.1.0.0.00	PESSOAL E ENCARGOS SOCIAIS			2.207.927,40
3.1.9.0.00	APLICACOES DIRETAS		2.127.506,32	
3.1.9.0.11	VENCIMENTOS E VANTAGENS FIXAS - PESSOAL CIVIL	1.754.797,18		
3.1.9.0.13	CONTRIBUICOES PATRONAIS	323.174,73		
3.1.9.0.94	INDENIZACOES RESTITUICOES TRABALHISTAS	49.534,41		
3.1.9.1.00	APLICACAO DIRETA DECORRENTE DE OPERACAO ENTRE ORGAOS, FUNDOS E ENTIDADES INTEGRANTES DOS ORCAMENTOS FISCAL E DA SEGURIDADE SOCIAL		80.421,08	
3.1.9.1.13	CONTRIBUICOES PATRONAIS	80.421,08		
3.3.0.0.00	OUTRAS DESPESAS CORRENTES			784.580,06
3.3.9.0.00	APLICACOES DIRETAS		784.580,06	
3.3.9.0.14	DIARIAS - CIVIL	13.200,00		
3.3.9.0.30	MATERIAL DE CONSUMO	52.793,93		
3.3.9.0.36	OUTROS SERVICOS DE TERCEIROS - PESSOA FISICA	62.283,76		
3.3.9.0.39	OUTROS SERVICOS DE TERCEIROS - PESSOA JURIDICA	556.998,77		
3.3.9.0.46	AUXILIO-ALIMENTACAO	69.732,00		
3.3.9.0.47	OBRIGACOES TRIBUTARIAS CONTRIBUTIVAS	29.571,60		
4.0.0.0.00	DESPESAS DE CAPITAL			23.555,70
4.4.0.0.00	INVESTIMENTOS			23.555,70
4.4.9.0.00	APLICACOES DIRETAS		23.555,70	
4.4.9.0.52	EQUIPAMENTOS E MATERIAL PERMANENTE	23.555,70		
<b>TOTAL</b>				<b>3.016.063,16</b>

ORÇAMENTO GERAL

34101 - SECRETARIA MUNICIPAL DO DESENVOLVIMENTO HABITACIONAL DE FORTALEZA

PROGRAMA DE TRABALHO

CÓDIGO	ESPECIFICAÇÃO	PROJETO	ATIVIDADE	TOTAL
16.000.0000.0000.0000	HABITACAO	23.555,70	2.992.507,46	3.016.063,16
16.122.0000.0000.0000	ADMINISTRACAO GERAL	23.555,70	2.992.507,46	3.016.063,16
16.122.0001.0000.0000	GESTAO E MANUTENCAO	23.555,70	2.992.507,46	3.016.063,16
16.122.0001.1005.0000	AQUISICAO E IMPLANTACAO DE PRODUTOS E SERVICOS DE TI	12.430,70		12.430,70
16.122.0001.1005.0028	AQUISICAO E IMPLANTACAO DE PRODUTOS E SERVICOS DE TI	12.430,70		12.430,70
16.122.0001.1796.0000	AQUISICAO DE EQUIPAMENTOS, MOBILIARIOS E VEICULOS	11.125,00		11.125,00
16.122.0001.1796.0029	AQUISICAO DE EQUIPAMENTOS, MOBILIARIOS E VEICULOS	11.125,00		11.125,00
16.122.0001.2016.0000	MANUTENCAO E FUNCIONAMENTO ADMINISTRATIVO		784.580,06	784.580,06
16.122.0001.2016.0038	MANUTENCAO E FUNCIONAMENTO ADMINISTRATIVO		784.580,06	784.580,06
16.122.0001.2195.0000	REMUNERACAO DE PESSOAL ATIVO DO MUNICIPIO E ENCARGOS SOCIAIS		2.207.927,40	2.207.927,40
16.122.0001.2195.0039	REMUNERACAO DE PESSOAL ATIVO DO MUNICIPIO E ENCARGOS SOCIAIS		2.207.927,40	2.207.927,40
<b>TOTAL</b>		<b>23.555,70</b>	<b>2.992.507,46</b>	<b>3.016.063,16</b>

ORÇAMENTO GERAL

34101 - SECRETARIA MUNICIPAL DO DESENVOLVIMENTO HABITACIONAL DE FORTALEZA

PROGRAMA DE TRABALHO

CÓDIGO	ESPECIFICAÇÃO	ORDINÁRIO	VINCULADO	TOTAL
16.000.0000.0000.0000	HABITACAO	3.016.063,16		3.016.063,16
16.122.0000.0000.0000	ADMINISTRACAO GERAL	3.016.063,16		3.016.063,16
16.122.0001.0000.0000	GESTAO E MANUTENCAO	3.016.063,16		3.016.063,16
16.122.0001.1005.0000	AQUISICAO E IMPLANTACAO DE PRODUTOS E SERVICOS DE TI	12.430,70		12.430,70
16.122.0001.1005.0028	AQUISICAO E IMPLANTACAO DE PRODUTOS E SERVICOS DE TI	12.430,70		12.430,70
16.122.0001.1796.0000	AQUISICAO DE EQUIPAMENTOS, MOBILIARIOS E VEICULOS	11.125,00		11.125,00
16.122.0001.1796.0029	AQUISICAO DE EQUIPAMENTOS, MOBILIARIOS E VEICULOS	11.125,00		11.125,00
16.122.0001.2016.0000	MANUTENCAO E FUNCIONAMENTO ADMINISTRATIVO	784.580,06		784.580,06
16.122.0001.2016.0038	MANUTENCAO E FUNCIONAMENTO ADMINISTRATIVO	784.580,06		784.580,06
16.122.0001.2195.0000	REMUNERACAO DE PESSOAL ATIVO DO MUNICIPIO E ENCARGOS SOCIAIS	2.207.927,40		2.207.927,40
16.122.0001.2195.0039	REMUNERACAO DE PESSOAL ATIVO DO MUNICIPIO E ENCARGOS SOCIAIS	2.207.927,40		2.207.927,40
<b>TOTAL</b>		<b>3.016.063,16</b>		<b>3.016.063,16</b>

PREFEITURA MUNICIPAL DE FORTALEZA

34101 - SECRETARIA MUNICIPAL DO DESENVOLVIMENTO HABITACIONAL DE FORTALEZA

EXERCÍCIO DE 2018

ANEXO 9

ORÇAMENTO GERAL

DEMONSTRATIVO DAS DESPESAS POR ÓRGÃO E FUNÇÃO

	URBANISMO	HABITACAO	SANEAMENTO	GESTAO AMBIENTAL
SECRETARIA MUNICIPAL DO DESENVOLVIMENTO HABITACIONAL DE	-	3.016.063,16	-	-
<b>TOTAL</b>				<b>3.016.063,16</b>

PREFEITURA MUNICIPAL DE FORTALEZA

EXERCÍCIO DE 2018

ANEXO 11

ORÇAMENTO GERAL

34101 - SECRETARIA MUNICIPAL DO DESENVOLVIMENTO HABITACIONAL DE FORTALEZA

NATUREZA DA DESPESA

CÓDIGO	ESPECIFICAÇÃO	CRÉDITOS ORÇAMENTÁRIOS E SUPLEMENTARES	CRÉDITOS ESPECIAIS E EXTRAORDINÁRIOS	TOTAL	REALIZADA EMPENHADA NO ANO	DIFERENÇA SALDO A EMPENHAR
3.0.0.0.00	DESPESAS CORRENTES	3.063.765,00		3.063.765,00	2.992.507,46	71.257,54
3.1.0.0.00	PESSOAL E ENCARGOS SOCIAIS	2.208.547,00		2.208.547,00	2.207.927,40	619,60
3.3.0.0.00	OUTRAS DESPESAS CORRENTES	855.218,00		855.218,00	784.580,06	70.637,94
4.0.0.0.00	DESPESAS DE CAPITAL	27.000,00		27.000,00	23.555,70	3.444,30
4.4.0.0.00	INVESTIMENTOS	27.000,00		27.000,00	23.555,70	3.444,30
	<b>TOTAL</b>	<b>3.090.765,00</b>		<b>3.090.765,00</b>	<b>3.016.063,16</b>	<b>74.701,84</b>

ORÇAMENTO GERAL

34901 - FUNDO MUNICIPAL DE HABITACAO DE INTERESSE SOCIAL

CÓDIGO	ESPECIFICAÇÃO	NATUREZA DA DESPESA		CATEGORIA / GRUPO
		ELEMENTO	MODALIDADE	
3.0.0.0.00	DESPESAS CORRENTES			7.099.639,29
3.3.0.0.00	OUTRAS DESPESAS CORRENTES			7.099.639,29
3.3.9.0.00	APLICACOES DIRETAS		7.099.639,29	
3.3.9.0.39	OUTROS SERVICOS DE TERCEIROS - PESSOA JURIDICA	2.587.560,15		
3.3.9.0.48	OUTROS AUXILIOS FINANCEIROS A PESSOAS FISICAS	3.940.020,00		
3.3.9.0.92	DESPESAS DE EXERCICIOS ANTERIORES	405.491,13		
3.3.9.0.93	INDENIZACOES E RESTITUICOES	166.568,01		
4.0.0.0.00	DESPESAS DE CAPITAL			22.598.276,20
4.4.0.0.00	INVESTIMENTOS			22.598.276,20
4.4.9.0.00	APLICACOES DIRETAS		22.598.276,20	
4.4.9.0.51	OBRAS E INSTALACOES	16.669.522,77		
4.4.9.0.92	DESPESAS DE EXERCICIOS ANTERIORES	3.425.582,97		
4.4.9.0.93	INDENIZACOES E RESTITUICOES	2.503.170,46		
<b>TOTAL</b>				<b>29.697.915,49</b>



ORÇAMENTO GERAL

34901 - FUNDO MUNICIPAL DE HABITACAO DE INTERESSE SOCIAL

PROGRAMA DE TRABALHO

CÓDIGO	ESPECIFICAÇÃO	PROJETO	ATIVIDADE	TOTAL
16.000.0000.0000.0000	HABITACAO	25.718.293,49	3.979.622,00	29.697.915,49
16.482.0000.0000.0000	HABITACAO URBANA	25.718.293,49	3.979.622,00	29.697.915,49
16.482.0018.0000.0000	HABITAR BEM	24.459.376,23	3.979.622,00	28.438.998,23
16.482.0018.1015.0000	REALIZACAO DE ESTUDOS E PROJETOS PARA FINS HABITACIONAIS	166.833,95		166.833,95
16.482.0018.1015.0001	REALIZACAO DE ESTUDOS E PROJETOS PARA FINS HABITACIONAIS	166.833,95		166.833,95
16.482.0018.1016.0000	IMPLANTACAO DE INFRAESTRUTURA URBANA	8.743.789,24		8.743.789,24
16.482.0018.1016.0001	IMPLANTACAO DE INFRAESTRUTURA URBANA	8.743.789,24		8.743.789,24
16.482.0018.1017.0000	REALIZACAO DE TRABALHO TECNICO SOCIAL JUNTO AS FAMILIAS DE BAIXA RENDA	1.694.266,08		1.694.266,08
16.482.0018.1017.0001	REALIZACAO DE TRABALHO TECNICO SOCIAL JUNTO AS FAMILIAS DE BAIXA RENDA	1.694.266,08		1.694.266,08
16.482.0018.1018.0000	MELHORIA DA HABITACAO DE INTERESSE SOCIAL	2.360.499,35		2.360.499,35
16.482.0018.1018.0001	MELHORIA DA HABITACAO DE INTERESSE SOCIAL	2.360.499,35		2.360.499,35
16.482.0018.1019.0000	PRODUCAO E MELHORIAS HABITACIONAIS E INFRAESTRUTURA - VILA DO MAR	6.229.901,22		6.229.901,22
16.482.0018.1019.0001	PRODUCAO E MELHORIAS HABITACIONAIS E INFRAESTRUTURA - VILA DO MAR	6.229.901,22		6.229.901,22
16.482.0018.1020.0000	PRODUCAO DE UNIDADE HABITACIONAL DE INTERESSE SOCIAL	5.264.086,39		5.264.086,39
16.482.0018.1020.0001	PRODUCAO DE UNIDADE HABITACIONAL DE INTERESSE SOCIAL	5.264.086,39		5.264.086,39
16.482.0018.2964.0000	PROMOCAO DE LOCACAO SOCIAL PARA FAMILIAS DE BAIXA RENDA EM CASOS EMERGENCIAIS		3.979.622,00	3.979.622,00
16.482.0018.2964.0001	PROMOCAO DE LOCACAO SOCIAL PARA FAMILIAS DE BAIXA RENDA EM CASOS EMERGENCIAIS		3.979.622,00	3.979.622,00
16.482.0022.0000.0000	REGULARIZACAO FUNDIARIA DE ASSENTAMENTOS PRECARIOS	1.258.917,26		1.258.917,26
16.482.0022.1050.0000	REGULARIZACAO FUNDIARIA DE MELHORIAS HABITACIONAIS E URBANIZACAO	391.091,43		391.091,43
16.482.0022.1050.0001	REGULARIZACAO FUNDIARIA DE MELHORIAS HABITACIONAIS E URBANIZACAO	391.091,43		391.091,43
16.482.0022.1051.0000	REGULARIZACAO FUNDIARIA EM OCUPACOES CONSOLIDADAS	154.630,40		154.630,40
16.482.0022.1051.0001	REGULARIZACAO FUNDIARIA EM OCUPACOES CONSOLIDADAS	154.630,40		154.630,40
16.482.0022.1054.0000	REGULARIZACAO FUNDIARIA EM CONJUNTOS HABITACIONAIS	713.195,43		713.195,43
16.482.0022.1054.0001	REGULARIZACAO FUNDIARIA EM CONJUNTOS HABITACIONAIS	713.195,43		713.195,43
	<b>TOTAL</b>	<b>25.718.293,49</b>	<b>3.979.622,00</b>	<b>29.697.915,49</b>

ORÇAMENTO GERAL

34901 - FUNDO MUNICIPAL DE HABITACAO DE INTERESSE SOCIAL

PROGRAMA DE TRABALHO

CÓDIGO	ESPECIFICAÇÃO	ORDINÁRIO	VINCULADO	TOTAL
16.000.0000.0000.0000	HABITACAO	5.827.606,02	23.870.309,47	29.697.915,49
16.482.0000.0000.0000	HABITACAO URBANA	5.827.606,02	23.870.309,47	29.697.915,49
16.482.0018.0000.0000	HABITAR BEM	5.710.047,17	22.728.951,06	28.438.998,23
16.482.0018.1015.0000	REALIZACAO DE ESTUDOS E PROJETOS PARA FINS HABITACIONAIS	265,94	166.568,01	166.833,95
16.482.0018.1015.0001	REALIZACAO DE ESTUDOS E PROJETOS PARA FINS HABITACIONAIS	265,94	166.568,01	166.833,95
16.482.0018.1016.0000	IMPLANTACAO DE INFRAESTRUTURA URBANA	24.524,90	8.719.264,34	8.743.789,24
16.482.0018.1016.0001	IMPLANTACAO DE INFRAESTRUTURA URBANA	24.524,90	8.719.264,34	8.743.789,24
16.482.0018.1017.0000	REALIZACAO DE TRABALHO TECNICO SOCIAL JUNTO AS FAMILIAS DE BAIXA RENDA	204.470,82	1.489.795,26	1.694.266,08
16.482.0018.1017.0001	REALIZACAO DE TRABALHO TECNICO SOCIAL JUNTO AS FAMILIAS DE BAIXA RENDA	204.470,82	1.489.795,26	1.694.266,08
16.482.0018.1018.0000	MELHORIA DA HABITACAO DE INTERESSE SOCIAL	272.245,40	2.088.253,95	2.360.499,35
16.482.0018.1018.0001	MELHORIA DA HABITACAO DE INTERESSE SOCIAL	272.245,40	2.088.253,95	2.360.499,35
16.482.0018.1019.0000	PRODUCAO E MELHORIAS HABITACIONAIS E INFRAESTRUTURA - VILA DO MAR	404.138,08	5.825.763,14	6.229.901,22
16.482.0018.1019.0001	PRODUCAO E MELHORIAS HABITACIONAIS E INFRAESTRUTURA - VILA DO MAR	404.138,08	5.825.763,14	6.229.901,22
16.482.0018.1020.0000	PRODUCAO DE UNIDADE HABITACIONAL DE INTERESSE SOCIAL	824.780,03	4.439.306,36	5.264.086,39
16.482.0018.1020.0001	PRODUCAO DE UNIDADE HABITACIONAL DE INTERESSE SOCIAL	824.780,03	4.439.306,36	5.264.086,39
16.482.0018.2964.0000	PROMOCAO DE LOCACAO SOCIAL PARA FAMILIAS DE BAIXA RENDA EM CASOS EMERGENCIAIS	3.979.622,00		3.979.622,00
16.482.0018.2964.0001	PROMOCAO DE LOCACAO SOCIAL PARA FAMILIAS DE BAIXA RENDA EM CASOS EMERGENCIAIS	3.979.622,00		3.979.622,00
16.482.0022.0000.0000	REGULARIZACAO FUNDIARIA DE ASSENTAMENTOS PRECARIOS	117.558,85	1.141.358,41	1.258.917,26
16.482.0022.1050.0000	REGULARIZACAO FUNDIARIA DE MELHORIAS HABITACIONAIS E URBANIZACAO		391.091,43	391.091,43
16.482.0022.1050.0001	REGULARIZACAO FUNDIARIA DE MELHORIAS HABITACIONAIS E URBANIZACAO		391.091,43	391.091,43
16.482.0022.1051.0000	REGULARIZACAO FUNDIARIA EM OCUPACOES CONSOLIDADAS	82.024,57	72.605,83	154.630,40
16.482.0022.1051.0001	REGULARIZACAO FUNDIARIA EM OCUPACOES CONSOLIDADAS	82.024,57	72.605,83	154.630,40
16.482.0022.1054.0000	REGULARIZACAO FUNDIARIA EM CONJUNTOS HABITACIONAIS	35.534,28	677.661,15	713.195,43
16.482.0022.1054.0001	REGULARIZACAO FUNDIARIA EM CONJUNTOS HABITACIONAIS	35.534,28	677.661,15	713.195,43
	<b>TOTAL</b>	<b>5.827.606,02</b>	<b>23.870.309,47</b>	<b>29.697.915,49</b>

PREFEITURA MUNICIPAL DE FORTALEZA

34901 - FUNDO MUNICIPAL DE HABITACAO DE INTERESSE SOCIAL

EXERCÍCIO DE 2018

ANEXO 9

ORÇAMENTO GERAL

DEMONSTRATIVO DAS DESPESAS POR ÓRGÃO E FUNÇÃO

	URBANISMO	HABITACAO	SANEAMENTO	GESTAO AMBIENTAL
FUNDO MUNICIPAL DE HABITACAO DE INTERESSE SOCIAL	-	29.697.915,49	-	-
<b>TOTAL</b>				<b>29.697.915,49</b>

PREFEITURA MUNICIPAL DE FORTALEZA

EXERCÍCIO DE 2018

ANEXO 11

ORÇAMENTO GERAL

34901 - FUNDO MUNICIPAL DE HABITACAO DE INTERESSE SOCIAL

NATUREZA DA DESPESA

CÓDIGO	ESPECIFICAÇÃO	CRÉDITOS ORÇAMENTÁRIOS E SUPLEMENTARES	CRÉDITOS ESPECIAIS E EXTRAORDINÁRIOS	TOTAL	REALIZADA EM PENHADA NO ANO	DIFERENÇA SALDO A EM PENHAR
3.0.0.0.00	DESPESAS CORRENTES	10.544.344,00	6.000,00	10.550.344,00	7.099.639,29	3.450.704,71
3.3.0.0.00	OUTRAS DESPESAS CORRENTES	10.544.344,00	6.000,00	10.550.344,00	7.099.639,29	3.450.704,71
4.0.0.0.00	DESPESAS DE CAPITAL	48.861.119,00	5.000,00	48.866.119,00	22.598.276,20	26.267.842,80
4.4.0.0.00	INVESTIMENTOS	48.861.119,00	5.000,00	48.866.119,00	22.598.276,20	26.267.842,80
	<b>TOTAL</b>	<b>59.405.463,00</b>	<b>11.000,00</b>	<b>59.416.463,00</b>	<b>29.697.915,49</b>	<b>29.718.547,51</b>

ORÇAMENTO GERAL

34000 - SECRETARIA MUNICIPAL DO DESENVOLVIMENTO HABITACIONAL DE FORTALEZA

CÓDIGO	ESPECIFICAÇÃO	NATUREZA DA DESPESA		CATEGORIA / GRUPO
		ELEMENTO	MODALIDADE	
3.0.0.0.00	DESPESAS CORRENTES			10.092.146,75
3.1.0.0.00	PESSOAL E ENCARGOS SOCIAIS			2.207.927,40
3.1.9.0.00	APLICACOES DIRETAS		2.127.506,32	
3.1.9.0.11	VENCIMENTOS E VANTAGENS FIXAS - PESSOAL CIVIL	1.754.797,18		
3.1.9.0.13	CONTRIBUICOES PATRONAIS	323.174,73		
3.1.9.0.94	INDENIZACOES RESTITUICOES TRABALHISTAS	49.534,41		
3.1.9.1.00	APLICACAO DIRETA DECORRENTE DE OPERACAO ENTRE ORGAOS, FUNDOS E ENTIDADES INTEGRANTES DOS ORCAMENTOS FISCAL E DA SEGURIDADE SOCIAL		80.421,08	
3.1.9.1.13	CONTRIBUICOES PATRONAIS	80.421,08		
3.3.0.0.00	OUTRAS DESPESAS CORRENTES			7.884.219,35
3.3.9.0.00	APLICACOES DIRETAS		7.884.219,35	
3.3.9.0.14	DIARIAS - CIVIL	13.200,00		
3.3.9.0.30	MATERIAL DE CONSUMO	52.793,93		
3.3.9.0.36	OUTROS SERVICOS DE TERCEIROS - PESSOA FISICA	62.283,76		
3.3.9.0.39	OUTROS SERVICOS DE TERCEIROS - PESSOA JURIDICA	3.144.558,92		
3.3.9.0.46	AUXILIO-ALIMENTACAO	69.732,00		
3.3.9.0.47	OBRIGACOES TRIBUTARIAS CONTRIBUTIVAS	29.571,60		
3.3.9.0.48	OUTROS AUXILIOS FINANCEIROS A PESSOAS FISICAS	3.940.020,00		
3.3.9.0.92	DESPESAS DE EXERCICIOS ANTERIORES	405.491,13		
3.3.9.0.93	INDENIZACOES E RESTITUICOES	166.568,01		
4.0.0.0.00	DESPESAS DE CAPITAL			22.621.831,90
4.4.0.0.00	INVESTIMENTOS			22.621.831,90
4.4.9.0.00	APLICACOES DIRETAS		22.621.831,90	
4.4.9.0.51	OBRAS E INSTALACOES	16.669.522,77		
4.4.9.0.52	EQUIPAMENTOS E MATERIAL PERMANENTE	23.555,70		
4.4.9.0.92	DESPESAS DE EXERCICIOS ANTERIORES	3.425.582,97		
4.4.9.0.93	INDENIZACOES E RESTITUICOES	2.503.170,46		
<b>TOTAL</b>				<b>32.713.978,65</b>

PREFEITURA MUNICIPAL DE FORTALEZA

34000 - SECRETARIA MUNICIPAL DO DESENVOLVIMENTO HABITACIONAL DE FORTALEZA

EXERCÍCIO DE 2018

ANEXO 7

ORÇAMENTO GERAL

CONSOLIDAÇÃO DAS DESPESAS POR ÓRGÃO

PROGRAMA DE TRABALHO

CÓDIGO	ESPECIFICAÇÃO	PROJETO	ATIVIDADE	TOTAL
16.000.0000.0000.0000	HABITACAO	25.741.849,19	6.972.129,46	32.713.978,65
16.122.0000.0000.0000	ADMINISTRACAO GERAL	23.555,70	2.992.507,46	3.016.063,16
16.122.0001.0000.0000	GESTAO E MANUTENCAO	23.555,70	2.992.507,46	3.016.063,16
16.122.0001.1005.0000	AQUISICAO E IMPLANTACAO DE PRODUTOS E SERVICOS DE TI	12.430,70		12.430,70
16.122.0001.1005.0028	AQUISICAO E IMPLANTACAO DE PRODUTOS E SERVICOS DE TI	12.430,70		12.430,70
16.122.0001.1796.0000	AQUISICAO DE EQUIPAMENTOS, MOBILIARIOS E VEICULOS	11.125,00		11.125,00
16.122.0001.1796.0029	AQUISICAO DE EQUIPAMENTOS, MOBILIARIOS E VEICULOS	11.125,00		11.125,00
16.122.0001.2016.0000	MANUTENCAO E FUNCIONAMENTO ADMINISTRATIVO		784.580,06	784.580,06
16.122.0001.2016.0038	MANUTENCAO E FUNCIONAMENTO ADMINISTRATIVO		784.580,06	784.580,06
16.122.0001.2195.0000	REMUNERACAO DE PESSOAL ATIVO DO MUNICIPIO E ENCARGOS SOCIAIS		2.207.927,40	2.207.927,40
16.122.0001.2195.0039	REMUNERACAO DE PESSOAL ATIVO DO MUNICIPIO E ENCARGOS SOCIAIS		2.207.927,40	2.207.927,40
16.482.0000.0000.0000	HABITACAO URBANA	25.718.293,49	3.979.622,00	29.697.915,49
16.482.0018.0000.0000	HABITAR BEM	24.459.376,23	3.979.622,00	28.438.998,23
16.482.0018.1015.0000	REALIZACAO DE ESTUDOS E PROJETOS PARA FINS HABITACIONAIS	166.833,95		166.833,95
16.482.0018.1015.0001	REALIZACAO DE ESTUDOS E PROJETOS PARA FINS HABITACIONAIS	166.833,95		166.833,95
16.482.0018.1016.0000	IMPLANTACAO DE INFRAESTRUTURA URBANA	8.743.789,24		8.743.789,24
16.482.0018.1016.0001	IMPLANTACAO DE INFRAESTRUTURA URBANA	8.743.789,24		8.743.789,24
16.482.0018.1017.0000	REALIZACAO DE TRABALHO TECNICO SOCIAL JUNTO AS FAMILIAS DE BAIXA RENDA	1.694.266,08		1.694.266,08
16.482.0018.1017.0001	REALIZACAO DE TRABALHO TECNICO SOCIAL JUNTO AS FAMILIAS DE BAIXA RENDA	1.694.266,08		1.694.266,08
16.482.0018.1018.0000	MELHORIA DA HABITACAO DE INTERESSE SOCIAL	2.360.499,35		2.360.499,35
16.482.0018.1018.0001	MELHORIA DA HABITACAO DE INTERESSE SOCIAL	2.360.499,35		2.360.499,35
16.482.0018.1019.0000	PRODUCAO E MELHORIAS HABITACIONAIS E INFRAESTRUTURA - VILA DO MAR	6.229.901,22		6.229.901,22
16.482.0018.1019.0001	PRODUCAO E MELHORIAS HABITACIONAIS E INFRAESTRUTURA - VILA DO MAR	6.229.901,22		6.229.901,22
16.482.0018.1020.0000	PRODUCAO DE UNIDADE HABITACIONAL DE INTERESSE SOCIAL	5.264.086,39		5.264.086,39
16.482.0018.1020.0001	PRODUCAO DE UNIDADE HABITACIONAL DE INTERESSE SOCIAL	5.264.086,39		5.264.086,39

PREFEITURA MUNICIPAL DE FORTALEZA

34000 - SECRETARIA MUNICIPAL DO DESENVOLVIMENTO HABITACIONAL DE FORTALEZA

EXERCÍCIO DE 2018

ANEXO 7

ORÇAMENTO GERAL

CONSOLIDAÇÃO DAS DESPESAS POR ÓRGÃO

PROGRAMA DE TRABALHO

CÓDIGO	ESPECIFICAÇÃO	PROJETO	ATIVIDADE	TOTAL
16.482.0018.2964.0000	PROMOCAO DE LOCACAO SOCIAL PARA FAMILIAS DE BAIXA RENDA EM CASOS EMERGENCIAIS		3.979.622,00	3.979.622,00
16.482.0018.2964.0001	PROMOCAO DE LOCACAO SOCIAL PARA FAMILIAS DE BAIXA RENDA EM CASOS EMERGENCIAIS		3.979.622,00	3.979.622,00
16.482.0022.0000.0000	REGULARIZACAO FUNDIARIA DE ASSENTAMENTOS PRECARIOS	1.258.917,26		1.258.917,26
16.482.0022.1050.0000	REGULARIZACAO FUNDIARIA DE MELHORIAS HABITACIONAIS E URBANIZACAO	391.091,43		391.091,43
16.482.0022.1050.0001	REGULARIZACAO FUNDIARIA DE MELHORIAS HABITACIONAIS E URBANIZACAO	391.091,43		391.091,43
16.482.0022.1051.0000	REGULARIZACAO FUNDIARIA EM OCUPACOES CONSOLIDADAS	154.630,40		154.630,40
16.482.0022.1051.0001	REGULARIZACAO FUNDIARIA EM OCUPACOES CONSOLIDADAS	154.630,40		154.630,40
16.482.0022.1054.0000	REGULARIZACAO FUNDIARIA EM CONJUNTOS HABITACIONAIS	713.195,43		713.195,43
16.482.0022.1054.0001	REGULARIZACAO FUNDIARIA EM CONJUNTOS HABITACIONAIS	713.195,43		713.195,43
	<b>TOTAL</b>	<b>25.741.849,19</b>	<b>6.972.129,46</b>	<b>32.713.978,65</b>

ORÇAMENTO GERAL

39101 - SECRETARIA REGIONAL DO CENTRO

CÓDIGO	ESPECIFICAÇÃO	NATUREZA DA DESPESA		CATEGORIA / GRUPO
		ELEMENTO	MODALIDADE	
3.0.0.0.00	DESPESAS CORRENTES			5.403.587,66
3.1.0.0.00	PESSOAL E ENCARGOS SOCIAIS			2.736.300,86
3.1.9.0.00	APLICACOES DIRETAS		2.640.436,96	
3.1.9.0.11	VENCIMENTOS E VANTAGENS FIXAS - PESSOAL CIVIL	2.145.023,89		
3.1.9.0.13	CONTRIBUICOES PATRONAIS	412.049,18		
3.1.9.0.92	DESPESAS DE EXERCICIOS ANTERIORES	2.348,31		
3.1.9.0.94	INDENIZACOES RESTITUICOES TRABALHISTAS	15.919,29		
3.1.9.0.96	RESSARCIMENTO DE DESPESAS DE PESSOAL REQUISITADO	65.096,29		
3.1.9.1.00	APLICACAO DIRETA DECORRENTE DE OPERACAO ENTRE ORGAOS, FUNDOS E ENTIDADES INTEGRANTES DOS ORCAMENTOS FISCAL E DA SEGURIDADE SOCIAL		95.863,90	
3.1.9.1.13	CONTRIBUICOES PATRONAIS	95.863,90		
3.3.0.0.00	OUTRAS DESPESAS CORRENTES			2.667.286,80
3.3.9.0.00	APLICACOES DIRETAS		2.667.286,80	
3.3.9.0.30	MATERIAL DE CONSUMO	30.046,40		
3.3.9.0.36	OUTROS SERVICOS DE TERCEIROS - PESSOA FISICA	33.550,76		
3.3.9.0.39	OUTROS SERVICOS DE TERCEIROS - PESSOA JURIDICA	1.948.201,39		
3.3.9.0.46	AUXILIO-ALIMENTACAO	102.063,00		
3.3.9.0.47	OBRIGACOES TRIBUTARIAS CONTRIBUTIVAS	183,00		
3.3.9.0.92	DESPESAS DE EXERCICIOS ANTERIORES	553.242,25		
4.0.0.0.00	DESPESAS DE CAPITAL			905.844,46
4.4.0.0.00	INVESTIMENTOS			905.844,46
4.4.9.0.00	APLICACOES DIRETAS		905.844,46	
4.4.9.0.51	OBRAS E INSTALACOES	508.493,35		
4.4.9.0.52	EQUIPAMENTOS E MATERIAL PERMANENTE	397.351,11		
<b>TOTAL</b>				<b>6.309.432,12</b>

ORÇAMENTO GERAL

39101 - SECRETARIA REGIONAL DO CENTRO

CÓDIGO	ESPECIFICAÇÃO	PROGRAMA DE TRABALHO		
		PROJETO	ATIVIDADE	TOTAL
04.000.0000.0000.0000	ADMINISTRACAO		3.621.324,08	3.621.324,08
04.122.0000.0000.0000	ADMINISTRACAO GERAL		3.621.324,08	3.621.324,08
04.122.0001.0000.0000	GESTAO E MANUTENCAO		3.621.324,08	3.621.324,08
04.122.0001.2016.0000	MANUTENCAO E FUNCIONAMENTO ADMINISTRATIVO		885.023,22	885.023,22
04.122.0001.2016.0039	MANUTENCAO E FUNCIONAMENTO ADMINISTRATIVO		885.023,22	885.023,22
04.122.0001.2195.0000	REMUNERACAO DE PESSOAL ATIVO DO MUNICIPIO E ENCARGOS SOCIAIS		2.736.300,86	2.736.300,86
04.122.0001.2195.0040	REMUNERACAO DE PESSOAL ATIVO DO MUNICIPIO E ENCARGOS SOCIAIS		2.736.300,86	2.736.300,86
15.000.0000.0000.0000	URBANISMO	905.844,46	1.782.263,58	2.688.108,04
15.451.0000.0000.0000	INFRA-ESTRUTURA URBANA	905.844,46	1.782.263,58	2.688.108,04
15.451.0006.0000.0000	OBRAS PUBLICAS DE INFRAESTRUTURA	905.844,46		905.844,46
15.451.0006.1926.0000	CONSTRUCAO, AMPLIACAO, REFORMA E URBANIZACAO DE PRACAS PUBLICAS E OUTROS EQUIPAMENTOS URBANOS	905.844,46		905.844,46
15.451.0006.1926.0001	CONSTRUCAO, AMPLIACAO, REFORMA E URBANIZACAO DE PRACAS PUBLICAS E OUTROS EQUIPAMENTOS URBANOS	905.844,46		905.844,46
15.451.0010.0000.0000	ORDENAMENTO DOS ESPACOS URBANOS		1.782.263,58	1.782.263,58
15.451.0010.2860.0000	MANUTENCAO DOS ESPACOS PUBLICOS		1.782.263,58	1.782.263,58
15.451.0010.2860.0001	MANUTENCAO DOS ESPACOS PUBLICOS		1.782.263,58	1.782.263,58
<b>TOTAL</b>		<b>905.844,46</b>	<b>5.403.587,66</b>	<b>6.309.432,12</b>

PREFEITURA MUNICIPAL DE FORTALEZA

ORÇAMENTO GERAL

39101 - SECRETARIA REGIONAL DO CENTRO

CÓDIGO	ESPECIFICAÇÃO	PROGRAMA DE TRABALHO		
		ORDINÁRIO	VINCULADO	TOTAL
04.000.0000.0000.0000	ADMINISTRACAO	3.621.324,08		3.621.324,08
04.122.0000.0000.0000	ADMINISTRACAO GERAL	3.621.324,08		3.621.324,08
04.122.0001.0000.0000	GESTAO E MANUTENCAO	3.621.324,08		3.621.324,08
04.122.0001.2016.0000	MANUTENCAO E FUNCIONAMENTO ADMINISTRATIVO	885.023,22		885.023,22
04.122.0001.2016.0039	MANUTENCAO E FUNCIONAMENTO ADMINISTRATIVO	885.023,22		885.023,22
04.122.0001.2195.0000	REMUNERACAO DE PESSOAL ATIVO DO MUNICIPIO E ENCARGOS SOCIAIS	2.736.300,86		2.736.300,86
04.122.0001.2195.0040	REMUNERACAO DE PESSOAL ATIVO DO MUNICIPIO E ENCARGOS SOCIAIS	2.736.300,86		2.736.300,86
15.000.0000.0000.0000	URBANISMO	2.688.108,04		2.688.108,04
15.451.0000.0000.0000	INFRA-ESTRUTURA URBANA	2.688.108,04		2.688.108,04
15.451.0006.0000.0000	OBRAS PUBLICAS DE INFRAESTRUTURA	905.844,46		905.844,46
15.451.0006.1926.0000	CONSTRUCAO, AMPLIACAO, REFORMA E URBANIZACAO DE PRACAS PUBLICAS E OUTROS EQUIPAMENTOS URBANOS	905.844,46		905.844,46
15.451.0006.1926.0001	CONSTRUCAO, AMPLIACAO, REFORMA E URBANIZACAO DE PRACAS PUBLICAS E OUTROS EQUIPAMENTOS URBANOS	905.844,46		905.844,46
15.451.0010.0000.0000	ORDENAMENTO DOS ESPACOS URBANOS	1.782.263,58		1.782.263,58
15.451.0010.2860.0000	MANUTENCAO DOS ESPACOS PUBLICOS	1.782.263,58		1.782.263,58
15.451.0010.2860.0001	MANUTENCAO DOS ESPACOS PUBLICOS	1.782.263,58		1.782.263,58
<b>TOTAL</b>		<b>6.309.432,12</b>		<b>6.309.432,12</b>



PREFEITURA MUNICIPAL DE FORTALEZA

39101 - SECRETARIA REGIONAL DO CENTRO

EXERCÍCIO DE 2018

ANEXO 9

ORÇAMENTO GERAL

DEMONSTRATIVO DAS DESPESAS POR ÓRGÃO E FUNÇÃO

	LEGISLATIVA	JUDICIARIA	ESSENCIAL A JUSTICA	ADMINISTRACAO
SECRETARIA REGIONAL DO CENTRO	-	-	-	3.621.324,08
	URBANISMO	HABITACAO	SANEAMENTO	GESTAO AMBIENTAL
SECRETARIA REGIONAL DO CENTRO	2.688.108,04	-	-	-
<b>TOTAL</b>				<b>6.309.432,12</b>

PREFEITURA MUNICIPAL DE FORTALEZA

EXERCÍCIO DE 2018

ANEXO 11

ORÇAMENTO GERAL

39101 - SECRETARIA REGIONAL DO CENTRO

NATUREZA DA DESPESA

CÓDIGO	ESPECIFICAÇÃO	CRÉDITOS	CRÉDITOS ESPECIAIS E	TOTAL	REALIZADA	DIFERENÇA SALDO A
		ORÇAMENTÁRIOS E	EXTRAORDINÁRIOS		EMPENHADA NO ANO	EMPENHAR
3.0.0.0.00	DESPESAS CORRENTES	5.562.124,00		5.562.124,00	5.403.587,66	158.536,34
3.1.0.0.00	PESSOAL E ENCARGOS SOCIAIS	2.737.223,00		2.737.223,00	2.736.300,86	922,14
3.3.0.0.00	OUTRAS DESPESAS CORRENTES	2.824.901,00		2.824.901,00	2.667.286,80	157.614,20
4.0.0.0.00	DESPESAS DE CAPITAL	2.032.048,00		2.032.048,00	905.844,46	1.126.203,54
4.4.0.0.00	INVESTIMENTOS	2.032.048,00		2.032.048,00	905.844,46	1.126.203,54
	<b>TOTAL</b>	<b>7.594.172,00</b>		<b>7.594.172,00</b>	<b>6.309.432,12</b>	<b>1.284.739,88</b>

ORÇAMENTO GERAL

39000 - SECRETARIA REGIONAL DO CENTRO

CÓDIGO	ESPECIFICAÇÃO	NATUREZA DA DESPESA		CATEGORIA / GRUPO
		ELEMENTO	MODALIDADE	
3.0.0.0.00	DESPESAS CORRENTES			5.403.587,66
3.1.0.0.00	PESSOAL E ENCARGOS SOCIAIS			2.736.300,86
3.1.9.0.00	APLICACOES DIRETAS		2.640.436,96	
3.1.9.0.11	VENCIMENTOS E VANTAGENS FIXAS - PESSOAL CIVIL	2.145.023,89		
3.1.9.0.13	CONTRIBUICOES PATRONAIS	412.049,18		
3.1.9.0.92	DESPESAS DE EXERCICIOS ANTERIORES	2.348,31		
3.1.9.0.94	INDENIZACOES RESTITUICOES TRABALHISTAS	15.919,29		
3.1.9.0.96	RESSARCIMENTO DE DESPESAS DE PESSOAL REQUISITADO	65.096,29		
3.1.9.1.00	APLICACAO DIRETA DECORRENTE DE OPERACAO ENTRE ORGAOS, FUNDOS E ENTIDADES INTEGRANTES DOS ORCAMENTOS FISCAL E DA SEGURIDADE SOCIAL		95.863,90	
3.1.9.1.13	CONTRIBUICOES PATRONAIS	95.863,90		
3.3.0.0.00	OUTRAS DESPESAS CORRENTES			2.667.286,80
3.3.9.0.00	APLICACOES DIRETAS		2.667.286,80	
3.3.9.0.30	MATERIAL DE CONSUMO	30.046,40		
3.3.9.0.36	OUTROS SERVICOS DE TERCEIROS - PESSOA FISICA	33.550,76		
3.3.9.0.39	OUTROS SERVICOS DE TERCEIROS - PESSOA JURIDICA	1.948.201,39		
3.3.9.0.46	AUXILIO-ALIMENTACAO	102.063,00		
3.3.9.0.47	OBRIGACOES TRIBUTARIAS CONTRIBUTIVAS	183,00		
3.3.9.0.92	DESPESAS DE EXERCICIOS ANTERIORES	553.242,25		
4.0.0.0.00	DESPESAS DE CAPITAL			905.844,46
4.4.0.0.00	INVESTIMENTOS			905.844,46
4.4.9.0.00	APLICACOES DIRETAS		905.844,46	
4.4.9.0.51	OBRAS E INSTALACOES	508.493,35		
4.4.9.0.52	EQUIPAMENTOS E MATERIAL PERMANENTE	397.351,11		
<b>TOTAL</b>				<b>6.309.432,12</b>

PREFEITURA MUNICIPAL DE FORTALEZA

39000 - SECRETARIA REGIONAL DO CENTRO

EXERCÍCIO DE 2018

ANEXO 7

ORÇAMENTO GERAL

CONSOLIDAÇÃO DAS DESPESAS POR ÓRGÃO

PROGRAMA DE TRABALHO

CÓDIGO	ESPECIFICAÇÃO	PROJETO	ATIVIDADE	TOTAL
04.000.0000.0000.0000	ADMINISTRACAO		3.621.324,08	3.621.324,08
04.122.0000.0000.0000	ADMINISTRACAO GERAL		3.621.324,08	3.621.324,08
04.122.0001.0000.0000	GESTAO E MANUTENCAO		3.621.324,08	3.621.324,08
04.122.0001.2016.0000	MANUTENCAO E FUNCIONAMENTO ADMINISTRATIVO		885.023,22	885.023,22
04.122.0001.2016.0039	MANUTENCAO E FUNCIONAMENTO ADMINISTRATIVO		885.023,22	885.023,22
04.122.0001.2195.0000	REMUNERACAO DE PESSOAL ATIVO DO MUNICIPIO E ENCARGOS SOCIAIS		2.736.300,86	2.736.300,86
04.122.0001.2195.0040	REMUNERACAO DE PESSOAL ATIVO DO MUNICIPIO E ENCARGOS SOCIAIS		2.736.300,86	2.736.300,86
15.000.0000.0000.0000	URBANISMO	905.844,46	1.782.263,58	2.688.108,04
15.451.0000.0000.0000	INFRA-ESTRUTURA URBANA	905.844,46	1.782.263,58	2.688.108,04
15.451.0006.0000.0000	OBRAS PUBLICAS DE INFRAESTRUTURA	905.844,46		905.844,46
15.451.0006.1926.0000	CONSTRUCAO, AMPLIACAO, REFORMA E URBANIZACAO DE PRACAS PUBLICAS E OUTROS EQUIPAMENTOS URBANOS	905.844,46		905.844,46
15.451.0006.1926.0001	CONSTRUCAO, AMPLIACAO, REFORMA E URBANIZACAO DE PRACAS PUBLICAS E OUTROS EQUIPAMENTOS URBANOS	905.844,46		905.844,46
15.451.0010.0000.0000	ORDENAMENTO DOS ESPACOS URBANOS		1.782.263,58	1.782.263,58
15.451.0010.2860.0000	MANUTENCAO DOS ESPACOS PUBLICOS		1.782.263,58	1.782.263,58
15.451.0010.2860.0001	MANUTENCAO DOS ESPACOS PUBLICOS		1.782.263,58	1.782.263,58
	<b>TOTAL</b>	<b>905.844,46</b>	<b>5.403.587,66</b>	<b>6.309.432,12</b>

ORÇAMENTO GERAL

40101 - SECRETARIA REGIONAL I

CÓDIGO	ESPECIFICAÇÃO	NATUREZA DA DESPESA		CATEGORIA / GRUPO
		ELEMENTO	MODALIDADE	
3.0.0.0.00	DESPESAS CORRENTES			13.007.792,52
3.1.0.0.00	PESSOAL E ENCARGOS SOCIAIS			11.727.189,64
3.1.9.0.00	APLICACOES DIRETAS		10.049.750,02	
3.1.9.0.05	OUTROS BENEFICIOS PREVIDENCIARIOS	4.804,83		
3.1.9.0.11	VENCIMENTOS E VANTAGENS FIXAS - PESSOAL CIVIL	9.558.711,75		
3.1.9.0.13	CONTRIBUICOES PATRONAIS	381.352,41		
3.1.9.0.92	DESPESAS DE EXERCICIOS ANTERIORES	43.492,16		
3.1.9.0.94	INDENIZACOES RESTITUICOES TRABALHISTAS	28.854,57		
3.1.9.0.96	RESSARCIMENTO DE DESPESAS DE PESSOAL REQUISITADO	32.534,30		
3.1.9.1.00	APLICACAO DIRETA DECORRENTE DE OPERACAO ENTRE ORGAOS, FUNDOS E ENTIDADES INTEGRANTES DOS ORCAMENTOS FISCAL E DA SEGURIDADE SOCIAL		1.677.439,62	
3.1.9.1.13	CONTRIBUICOES PATRONAIS	1.677.439,62		
3.3.0.0.00	OUTRAS DESPESAS CORRENTES			1.280.602,88
3.3.9.0.00	APLICACOES DIRETAS		1.280.602,88	
3.3.9.0.30	MATERIAL DE CONSUMO	52.478,70		
3.3.9.0.36	OUTROS SERVICOS DE TERCEIROS - PESSOA FISICA	65.243,48		
3.3.9.0.39	OUTROS SERVICOS DE TERCEIROS - PESSOA JURIDICA	884.697,03		
3.3.9.0.46	AUXILIO-ALIMENTACAO	121.067,00		
3.3.9.0.47	OBRIGACOES TRIBUTARIAS CONTRIBUTIVAS	1.598,24		
3.3.9.0.92	DESPESAS DE EXERCICIOS ANTERIORES	155.518,43		
4.0.0.0.00	DESPESAS DE CAPITAL			1.145.597,58
4.4.0.0.00	INVESTIMENTOS			1.145.597,58
4.4.9.0.00	APLICACOES DIRETAS		1.145.597,58	
4.4.9.0.51	OBRAS E INSTALACOES	1.129.376,28		
4.4.9.0.52	EQUIPAMENTOS E MATERIAL PERMANENTE	16.221,30		
<b>TOTAL</b>				<b>14.153.390,10</b>

ORÇAMENTO GERAL

40101 - SECRETARIA REGIONAL I

PROGRAMA DE TRABALHO

CÓDIGO	ESPECIFICAÇÃO	PROJETO	ATIVIDADE	TOTAL
04.000.0000.0000.0000	ADMINISTRACAO	16.221,30	12.864.380,23	12.880.601,53
04.122.0000.0000.0000	ADMINISTRACAO GERAL	16.221,30	12.864.380,23	12.880.601,53
04.122.0001.0000.0000	GESTAO E MANUTENCAO	16.221,30	12.864.380,23	12.880.601,53
04.122.0001.1796.0000	AQUISICAO DE EQUIPAMENTOS, MOBILIARIOS E VEICULOS	16.221,30		16.221,30
04.122.0001.1796.0031	AQUISICAO DE EQUIPAMENTOS, MOBILIARIOS E VEICULOS	16.221,30		16.221,30
04.122.0001.2016.0000	MANUTENCAO E FUNCIONAMENTO ADMINISTRATIVO		1.137.190,59	1.137.190,59
04.122.0001.2016.0040	MANUTENCAO E FUNCIONAMENTO ADMINISTRATIVO		1.137.190,59	1.137.190,59
04.122.0001.2195.0000	REMUNERACAO DE PESSOAL ATIVO DO MUNICIPIO E ENCARGOS SOCIAIS		11.727.189,64	11.727.189,64
04.122.0001.2195.0041	REMUNERACAO DE PESSOAL ATIVO DO MUNICIPIO E ENCARGOS SOCIAIS		11.727.189,64	11.727.189,64
15.000.0000.0000.0000	URBANISMO	1.129.376,28	143.412,29	1.272.788,57
15.451.0000.0000.0000	INFRA-ESTRUTURA URBANA	1.129.376,28	143.412,29	1.272.788,57
15.451.0006.0000.0000	OBRAS PUBLICAS DE INFRAESTRUTURA	1.129.376,28	117.283,07	1.246.659,35
15.451.0006.1604.0000	CONSTRUCAO, AMPLIACAO E REFORMA DE PREDIOS PUBLICOS	105.411,00		105.411,00
15.451.0006.1604.0009	CONSTRUCAO, AMPLIACAO E REFORMA DE PREDIOS PUBLICOS	105.411,00		105.411,00
15.451.0006.1926.0000	CONSTRUCAO, AMPLIACAO, REFORMA E URBANIZACAO DE PRACAS PUBLICAS E OUTROS EQUIPAMENTOS URBANOS	1.023.965,28		1.023.965,28
15.451.0006.1926.0002	CONSTRUCAO, AMPLIACAO, REFORMA E URBANIZACAO DE PRACAS PUBLICAS E OUTROS EQUIPAMENTOS URBANOS	1.023.965,28		1.023.965,28
15.451.0006.2836.0000	MANUTENCAO DE PREDIOS PUBLICOS		34.091,63	34.091,63
15.451.0006.2836.0004	MANUTENCAO DE PREDIOS PUBLICOS		34.091,63	34.091,63
15.451.0006.2943.0000	MANUTENCAO DE VIAS E ESPACOS PUBLICOS		83.191,44	83.191,44
15.451.0006.2943.0002	MANUTENCAO DE VIAS E ESPACOS PUBLICOS		83.191,44	83.191,44
15.451.0010.0000.0000	ORDENAMENTO DOS ESPACOS URBANOS		26.129,22	26.129,22
15.451.0010.2943.0000	MANUTENCAO DE VIAS E ESPACOS PUBLICOS		26.129,22	26.129,22
15.451.0010.2943.0003	MANUTENCAO DE VIAS E ESPACOS PUBLICOS		26.129,22	26.129,22
	<b>TOTAL</b>	<b>1.145.597,58</b>	<b>13.007.792,52</b>	<b>14.153.390,10</b>

ORÇAMENTO GERAL

40101 - SECRETARIA REGIONAL I

PROGRAMA DE TRABALHO

CÓDIGO	ESPECIFICAÇÃO	ORDINÁRIO	VINCULADO	TOTAL
04.000.0000.0000.0000	ADMINISTRACAO	12.880.601,53		12.880.601,53
04.122.0000.0000.0000	ADMINISTRACAO GERAL	12.880.601,53		12.880.601,53
04.122.0001.0000.0000	GESTAO E MANUTENCAO	12.880.601,53		12.880.601,53
04.122.0001.1796.0000	AQUISICAO DE EQUIPAMENTOS, MOBILIARIOS E VEICULOS	16.221,30		16.221,30
04.122.0001.1796.0031	AQUISICAO DE EQUIPAMENTOS, MOBILIARIOS E VEICULOS	16.221,30		16.221,30
04.122.0001.2016.0000	MANUTENCAO E FUNCIONAMENTO ADMINISTRATIVO	1.137.190,59		1.137.190,59
04.122.0001.2016.0040	MANUTENCAO E FUNCIONAMENTO ADMINISTRATIVO	1.137.190,59		1.137.190,59
04.122.0001.2195.0000	REMUNERACAO DE PESSOAL ATIVO DO MUNICIPIO E ENCARGOS SOCIAIS	11.727.189,64		11.727.189,64
04.122.0001.2195.0041	REMUNERACAO DE PESSOAL ATIVO DO MUNICIPIO E ENCARGOS SOCIAIS	11.727.189,64		11.727.189,64
15.000.0000.0000.0000	URBANISMO	998.276,57	274.512,00	1.272.788,57
15.451.0000.0000.0000	INFRA-ESTRUTURA URBANA	998.276,57	274.512,00	1.272.788,57
15.451.0006.0000.0000	OBRAS PUBLICAS DE INFRAESTRUTURA	972.147,35	274.512,00	1.246.659,35
15.451.0006.1604.0000	CONSTRUCAO, AMPLIACAO E REFORMA DE PREDIOS PUBLICOS	105.411,00		105.411,00
15.451.0006.1604.0009	CONSTRUCAO, AMPLIACAO E REFORMA DE PREDIOS PUBLICOS	105.411,00		105.411,00
15.451.0006.1926.0000	CONSTRUCAO, AMPLIACAO, REFORMA E URBANIZACAO DE PRACAS PUBLICAS E OUTROS EQUIPAMENTOS URBANOS	749.453,28	274.512,00	1.023.965,28
15.451.0006.1926.0002	CONSTRUCAO, AMPLIACAO, REFORMA E URBANIZACAO DE PRACAS PUBLICAS E OUTROS EQUIPAMENTOS URBANOS	749.453,28	274.512,00	1.023.965,28
15.451.0006.2836.0000	MANUTENCAO DE PREDIOS PUBLICOS	34.091,63		34.091,63
15.451.0006.2836.0004	MANUTENCAO DE PREDIOS PUBLICOS	34.091,63		34.091,63
15.451.0006.2943.0000	MANUTENCAO DE VIAS E ESPACOS PUBLICOS	83.191,44		83.191,44
15.451.0006.2943.0002	MANUTENCAO DE VIAS E ESPACOS PUBLICOS	83.191,44		83.191,44
15.451.0010.0000.0000	ORDENAMENTO DOS ESPACOS URBANOS	26.129,22		26.129,22
15.451.0010.2943.0000	MANUTENCAO DE VIAS E ESPACOS PUBLICOS	26.129,22		26.129,22
15.451.0010.2943.0003	MANUTENCAO DE VIAS E ESPACOS PUBLICOS	26.129,22		26.129,22
	<b>TOTAL</b>	<b>13.878.878,10</b>	<b>274.512,00</b>	<b>14.153.390,10</b>

PREFEITURA MUNICIPAL DE FORTALEZA

40101 - SECRETARIA REGIONAL I

EXERCÍCIO DE 2018

ANEXO 9

ORÇAMENTO GERAL

DEMONSTRATIVO DAS DESPESAS POR ÓRGÃO E FUNÇÃO

	LEGISLATIVA	JUDICIARIA	ESSENCIAL A JUSTICA	ADMINISTRACAO
SECRETARIA REGIONAL I	-	-	-	12.880.601,53
	URBANISMO	HABITACAO	SANEAMENTO	GESTAO AMBIENTAL
SECRETARIA REGIONAL I	1.272.788,57	-	-	-
<b>TOTAL</b>				<b>14.153.390,10</b>

PREFEITURA MUNICIPAL DE FORTALEZA

EXERCÍCIO DE 2018

ANEXO 11

ORÇAMENTO GERAL

40101 - SECRETARIA REGIONAL I

NATUREZA DA DESPESA

CÓDIGO	ESPECIFICAÇÃO	CRÉDITOS ORÇAMENTÁRIOS E SUPLEMENTARES	CRÉDITOS ESPECIAIS E EXTRAORDINÁRIOS	TOTAL	REALIZADA EMPENHADA NO ANO	DIFERENÇA SALDO A EMPENHAR
3.0.0.0.00	DESPESAS CORRENTES	13.116.002,00		13.116.002,00	13.007.792,52	108.209,48
3.1.0.0.00	PESSOAL E ENCARGOS SOCIAIS	11.728.387,00		11.728.387,00	11.727.189,64	1.197,36
3.3.0.0.00	OUTRAS DESPESAS CORRENTES	1.387.615,00		1.387.615,00	1.280.602,88	107.012,12
4.0.0.0.00	DESPESAS DE CAPITAL	2.143.500,00		2.143.500,00	1.145.597,58	997.902,42
4.4.0.0.00	INVESTIMENTOS	2.143.500,00		2.143.500,00	1.145.597,58	997.902,42
<b>TOTAL</b>		<b>15.259.502,00</b>		<b>15.259.502,00</b>	<b>14.153.390,10</b>	<b>1.106.111,90</b>

ORÇAMENTO GERAL

40000 - SECRETARIA REGIONAL I

CÓDIGO	ESPECIFICAÇÃO	NATUREZA DA DESPESA		CATEGORIA / GRUPO
		ELEMENTO	MODALIDADE	
3.0.0.0.00	DESPESAS CORRENTES			13.007.792,52
3.1.0.0.00	PESSOAL E ENCARGOS SOCIAIS			11.727.189,64
3.1.9.0.00	APLICACOES DIRETAS		10.049.750,02	
3.1.9.0.05	OUTROS BENEFICIOS PREVIDENCIARIOS	4.804,83		
3.1.9.0.11	VENCIMENTOS E VANTAGENS FIXAS - PESSOAL CIVIL	9.558.711,75		
3.1.9.0.13	CONTRIBUICOES PATRONAIS	381.352,41		
3.1.9.0.92	DESPESAS DE EXERCICIOS ANTERIORES	43.492,16		
3.1.9.0.94	INDENIZACOES RESTITUICOES TRABALHISTAS	28.854,57		
3.1.9.0.96	RESSARCIMENTO DE DESPESAS DE PESSOAL REQUISITADO	32.534,30		
3.1.9.1.00	APLICACAO DIRETA DECORRENTE DE OPERACAO ENTRE ORGAOS, FUNDOS E ENTIDADES INTEGRANTES DOS ORCAMENTOS FISCAL E DA SEGURIDADE SOCIAL		1.677.439,62	
3.1.9.1.13	CONTRIBUICOES PATRONAIS	1.677.439,62		
3.3.0.0.00	OUTRAS DESPESAS CORRENTES			1.280.602,88
3.3.9.0.00	APLICACOES DIRETAS		1.280.602,88	
3.3.9.0.30	MATERIAL DE CONSUMO	52.478,70		
3.3.9.0.36	OUTROS SERVICOS DE TERCEIROS - PESSOA FISICA	65.243,48		
3.3.9.0.39	OUTROS SERVICOS DE TERCEIROS - PESSOA JURIDICA	884.697,03		
3.3.9.0.46	AUXILIO-ALIMENTACAO	121.067,00		
3.3.9.0.47	OBRIGACOES TRIBUTARIAS CONTRIBUTIVAS	1.598,24		
3.3.9.0.92	DESPESAS DE EXERCICIOS ANTERIORES	155.518,43		
4.0.0.0.00	DESPESAS DE CAPITAL			1.145.597,58
4.4.0.0.00	INVESTIMENTOS			1.145.597,58
4.4.9.0.00	APLICACOES DIRETAS		1.145.597,58	
4.4.9.0.51	OBRAS E INSTALACOES	1.129.376,28		
4.4.9.0.52	EQUIPAMENTOS E MATERIAL PERMANENTE	16.221,30		
<b>TOTAL</b>				<b>14.153.390,10</b>



PREFEITURA MUNICIPAL DE FORTALEZA

40000 - SECRETARIA REGIONAL I

EXERCÍCIO DE 2018

ANEXO 7

ORÇAMENTO GERAL

CONSOLIDAÇÃO DAS DESPESAS POR ÓRGÃO

PROGRAMA DE TRABALHO

CÓDIGO	ESPECIFICAÇÃO	PROJETO	ATIVIDADE	TOTAL
04.000.0000.0000.0000	ADMINISTRACAO	16.221,30	12.864.380,23	12.880.601,53
04.122.0000.0000.0000	ADMINISTRACAO GERAL	16.221,30	12.864.380,23	12.880.601,53
04.122.0001.0000.0000	GESTAO E MANUTENCAO	16.221,30	12.864.380,23	12.880.601,53
04.122.0001.1796.0000	AQUISICAO DE EQUIPAMENTOS, MOBILIARIOS E VEICULOS	16.221,30		16.221,30
04.122.0001.1796.0031	AQUISICAO DE EQUIPAMENTOS, MOBILIARIOS E VEICULOS	16.221,30		16.221,30
04.122.0001.2016.0000	MANUTENCAO E FUNCIONAMENTO ADMINISTRATIVO		1.137.190,59	1.137.190,59
04.122.0001.2016.0040	MANUTENCAO E FUNCIONAMENTO ADMINISTRATIVO		1.137.190,59	1.137.190,59
04.122.0001.2195.0000	REMUNERACAO DE PESSOAL ATIVO DO MUNICIPIO E ENCARGOS SOCIAIS		11.727.189,64	11.727.189,64
04.122.0001.2195.0041	REMUNERACAO DE PESSOAL ATIVO DO MUNICIPIO E ENCARGOS SOCIAIS		11.727.189,64	11.727.189,64
15.000.0000.0000.0000	URBANISMO	1.129.376,28	143.412,29	1.272.788,57
15.451.0000.0000.0000	INFRA-ESTRUTURA URBANA	1.129.376,28	143.412,29	1.272.788,57
15.451.0006.0000.0000	OBRAS PUBLICAS DE INFRAESTRUTURA	1.129.376,28	117.283,07	1.246.659,35
15.451.0006.1604.0000	CONSTRUCAO, AMPLIACAO E REFORMA DE PREDIOS PUBLICOS	105.411,00		105.411,00
15.451.0006.1604.0009	CONSTRUCAO, AMPLIACAO E REFORMA DE PREDIOS PUBLICOS	105.411,00		105.411,00
15.451.0006.1926.0000	CONSTRUCAO, AMPLIACAO, REFORMA E URBANIZACAO DE PRACAS PUBLICAS E OUTROS EQUIPAMENTOS URBANOS	1.023.965,28		1.023.965,28
15.451.0006.1926.0002	CONSTRUCAO, AMPLIACAO, REFORMA E URBANIZACAO DE PRACAS PUBLICAS E OUTROS EQUIPAMENTOS URBANOS	1.023.965,28		1.023.965,28
15.451.0006.2836.0000	MANUTENCAO DE PREDIOS PUBLICOS		34.091,63	34.091,63
15.451.0006.2836.0004	MANUTENCAO DE PREDIOS PUBLICOS		34.091,63	34.091,63
15.451.0006.2943.0000	MANUTENCAO DE VIAS E ESPACOS PUBLICOS		83.191,44	83.191,44
15.451.0006.2943.0002	MANUTENCAO DE VIAS E ESPACOS PUBLICOS		83.191,44	83.191,44
15.451.0010.0000.0000	ORDENAMENTO DOS ESPACOS URBANOS		26.129,22	26.129,22
15.451.0010.2943.0000	MANUTENCAO DE VIAS E ESPACOS PUBLICOS		26.129,22	26.129,22
15.451.0010.2943.0003	MANUTENCAO DE VIAS E ESPACOS PUBLICOS		26.129,22	26.129,22
	<b>TOTAL</b>	<b>1.145.597,58</b>	<b>13.007.792,52</b>	<b>14.153.390,10</b>

ORÇAMENTO GERAL

41101 - SECRETARIA REGIONAL II

CÓDIGO	ESPECIFICAÇÃO	NATUREZA DA DESPESA		CATEGORIA / GRUPO
		ELEMENTO	MODALIDADE	
3.0.0.0.00	DESPESAS CORRENTES			14.839.276,82
3.1.0.0.00	PESSOAL E ENCARGOS SOCIAIS			14.012.354,14
3.1.9.0.00	APLICACOES DIRETAS		12.072.940,36	
3.1.9.0.05	OUTROS BENEFICIOS PREVIDENCIARIOS	1.154,46		
3.1.9.0.11	VENCIMENTOS E VANTAGENS FIXAS - PESSOAL CIVIL	11.524.583,82		
3.1.9.0.13	CONTRIBUICOES PATRONAIS	431.510,15		
3.1.9.0.16	OUTRAS DESPESAS VARIAVEIS - PESSOAL CIVIL	820,05		
3.1.9.0.92	DESPESAS DE EXERCICIOS ANTERIORES	67.100,32		
3.1.9.0.94	INDENIZACOES RESTITUICOES TRABALHISTAS	24.637,72		
3.1.9.0.96	RESSARCIMENTO DE DESPESAS DE PESSOAL REQUISITADO	23.133,84		
3.1.9.1.00	APLICACAO DIRETA DECORRENTE DE OPERACAO ENTRE ORGAOS, FUNDOS E ENTIDADES INTEGRANTES DOS ORCAMENTOS FISCAL E DA SEGURIDADE SOCIAL		1.939.413,78	
3.1.9.1.13	CONTRIBUICOES PATRONAIS	1.939.413,78		
3.3.0.0.00	OUTRAS DESPESAS CORRENTES			826.922,68
3.3.9.0.00	APLICACOES DIRETAS		826.922,68	
3.3.9.0.30	MATERIAL DE CONSUMO	31.930,02		
3.3.9.0.36	OUTROS SERVICOS DE TERCEIROS - PESSOA FISICA	7.472,80		
3.3.9.0.39	OUTROS SERVICOS DE TERCEIROS - PESSOA JURIDICA	650.874,53		
3.3.9.0.46	AUXILIO-ALIMENTACAO	125.093,00		
3.3.9.0.47	OBRIGACOES TRIBUTARIAS CONTRIBUTIVAS	475,33		
3.3.9.0.92	DESPESAS DE EXERCICIOS ANTERIORES	11.077,00		
4.0.0.0.00	DESPESAS DE CAPITAL			787.529,20
4.4.0.0.00	INVESTIMENTOS			787.529,20
4.4.9.0.00	APLICACOES DIRETAS		787.529,20	
4.4.9.0.51	OBRAS E INSTALACOES	674.753,83		
4.4.9.0.52	EQUIPAMENTOS E MATERIAL PERMANENTE	38.499,99		
4.4.9.0.92	DESPESAS DE EXERCICIOS ANTERIORES	14.785,43		
4.4.9.0.93	INDENIZACOES E RESTITUICOES	59.489,95		
<b>TOTAL</b>				<b>15.626.806,02</b>

ORÇAMENTO GERAL

41101 - SECRETARIA REGIONAL II

CÓDIGO	ESPECIFICAÇÃO	PROGRAMA DE TRABALHO		
		PROJETO	ATIVIDADE	TOTAL
04.000.0000.0000.0000	ADMINISTRACAO		14.719.403,77	14.719.403,77
04.122.0000.0000.0000	ADMINISTRACAO GERAL		14.719.403,77	14.719.403,77
04.122.0001.0000.0000	GESTAO E MANUTENCAO		14.719.403,77	14.719.403,77
04.122.0001.2016.0000	MANUTENCAO E FUNCIONAMENTO ADMINISTRATIVO		707.049,63	707.049,63
04.122.0001.2016.0041	MANUTENCAO E FUNCIONAMENTO ADMINISTRATIVO		707.049,63	707.049,63
04.122.0001.2195.0000	REMUNERACAO DE PESSOAL ATIVO DO MUNICIPIO E ENCARGOS SOCIAIS		14.012.354,14	14.012.354,14
04.122.0001.2195.0042	REMUNERACAO DE PESSOAL ATIVO DO MUNICIPIO E ENCARGOS SOCIAIS		14.012.354,14	14.012.354,14
15.000.0000.0000.0000	URBANISMO	787.529,20	119.873,05	907.402,25
15.451.0000.0000.0000	INFRA-ESTRUTURA URBANA	787.529,20	119.873,05	907.402,25
15.451.0006.0000.0000	OBRAS PUBLICAS DE INFRAESTRUTURA	787.529,20		787.529,20
15.451.0006.1604.0000	CONSTRUCAO, AMPLIACAO E REFORMA DE PREDIOS PUBLICOS	11.840,19		11.840,19
15.451.0006.1604.0010	CONSTRUCAO, AMPLIACAO E REFORMA DE PREDIOS PUBLICOS	11.840,19		11.840,19
15.451.0006.1926.0000	CONSTRUCAO, AMPLIACAO, REFORMA E URBANIZACAO DE PRACAS PUBLICAS E OUTROS EQUIPAMENTOS URBANOS	775.689,01		775.689,01
15.451.0006.1926.0003	CONSTRUCAO, AMPLIACAO, REFORMA E URBANIZACAO DE PRACAS PUBLICAS E OUTROS EQUIPAMENTOS URBANOS	737.189,02		737.189,02
15.451.0006.1926.0009	REQUALIFICACAO E URBANIZACAO DA PRAIA DE IRACEMA	38.499,99		38.499,99
15.451.0010.0000.0000	ORDENAMENTO DOS ESPACOS URBANOS		119.873,05	119.873,05
15.451.0010.2943.0000	MANUTENCAO DE VIAS E ESPACOS PUBLICOS		119.873,05	119.873,05
15.451.0010.2943.0004	MANUTENCAO DE VIAS E ESPACOS PUBLICOS		119.873,05	119.873,05
	<b>TOTAL</b>	<b>787.529,20</b>	<b>14.839.276,82</b>	<b>15.626.806,02</b>

ORÇAMENTO GERAL

41101 - SECRETARIA REGIONAL II

PROGRAMA DE TRABALHO

CÓDIGO	ESPECIFICAÇÃO	ORDINÁRIO	VINCULADO	TOTAL
04.000.0000.0000.0000	ADMINISTRACAO	14.719.403,77		14.719.403,77
04.122.0000.0000.0000	ADMINISTRACAO GERAL	14.719.403,77		14.719.403,77
04.122.0001.0000.0000	GESTAO E MANUTENCAO	14.719.403,77		14.719.403,77
04.122.0001.2016.0000	MANUTENCAO E FUNCIONAMENTO ADMINISTRATIVO	707.049,63		707.049,63
04.122.0001.2016.0041	MANUTENCAO E FUNCIONAMENTO ADMINISTRATIVO	707.049,63		707.049,63
04.122.0001.2195.0000	REMUNERACAO DE PESSOAL ATIVO DO MUNICIPIO E ENCARGOS SOCIAIS	14.012.354,14		14.012.354,14
04.122.0001.2195.0042	REMUNERACAO DE PESSOAL ATIVO DO MUNICIPIO E ENCARGOS SOCIAIS	14.012.354,14		14.012.354,14
15.000.0000.0000.0000	URBANISMO	812.044,13	95.358,12	907.402,25
15.451.0000.0000.0000	INFRA-ESTRUTURA URBANA	812.044,13	95.358,12	907.402,25
15.451.0006.0000.0000	OBRAS PUBLICAS DE INFRAESTRUTURA	692.171,08	95.358,12	787.529,20
15.451.0006.1604.0000	CONSTRUCAO, AMPLIACAO E REFORMA DE PREDIOS PUBLICOS	11.840,19		11.840,19
15.451.0006.1604.0010	CONSTRUCAO, AMPLIACAO E REFORMA DE PREDIOS PUBLICOS	11.840,19		11.840,19
15.451.0006.1926.0000	CONSTRUCAO, AMPLIACAO, REFORMA E URBANIZACAO DE PRACAS PUBLICAS E OUTROS EQUIPAMENTOS URBANOS	680.330,89	95.358,12	775.689,01
15.451.0006.1926.0003	CONSTRUCAO, AMPLIACAO, REFORMA E URBANIZACAO DE PRACAS PUBLICAS E OUTROS EQUIPAMENTOS URBANOS	677.699,07	59.489,95	737.189,02
15.451.0006.1926.0009	REQUALIFICACAO E URBANIZACAO DA PRAIA DE IRACEMA	2.631,82	35.868,17	38.499,99
15.451.0010.0000.0000	ORDENAMENTO DOS ESPACOS URBANOS	119.873,05		119.873,05
15.451.0010.2943.0000	MANUTENCAO DE VIAS E ESPACOS PUBLICOS	119.873,05		119.873,05
15.451.0010.2943.0004	MANUTENCAO DE VIAS E ESPACOS PUBLICOS	119.873,05		119.873,05
	<b>TOTAL</b>	<b>15.531.447,90</b>	<b>95.358,12</b>	<b>15.626.806,02</b>

PREFEITURA MUNICIPAL DE FORTALEZA

41101 - SECRETARIA REGIONAL II

EXERCÍCIO DE 2018

ANEXO 9

ORÇAMENTO GERAL

DEMONSTRATIVO DAS DESPESAS POR ÓRGÃO E FUNÇÃO

	LEGISLATIVA	JUDICIARIA	ESSENCIAL A JUSTICA	ADMINISTRACAO
SECRETARIA REGIONAL II	-	-	-	14.719.403,77
	URBANISMO	HABITACAO	SANEAMENTO	GESTAO AMBIENTAL
SECRETARIA REGIONAL II	907.402,25	-	-	-
<b>TOTAL</b>				<b>15.626.806,02</b>

PREFEITURA MUNICIPAL DE FORTALEZA

EXERCÍCIO DE 2018

ANEXO 11

ORÇAMENTO GERAL

41101 - SECRETARIA REGIONAL II

NATUREZA DA DESPESA

CÓDIGO	ESPECIFICAÇÃO	CRÉDITOS ORÇAMENTÁRIOS E SUPLEMENTARES	CRÉDITOS ESPECIAIS E EXTRAORDINÁRIOS	TOTAL	REALIZADA EMPENHADA NO ANO	DIFERENÇA SALDO A EMPENHAR
3.0.0.0.00	DESPESAS CORRENTES	16.476.380,00		16.476.380,00	14.839.276,82	1.637.103,18
3.1.0.0.00	PESSOAL E ENCARGOS SOCIAIS	14.691.537,00		14.691.537,00	14.012.354,14	679.182,86
3.3.0.0.00	OUTRAS DESPESAS CORRENTES	1.784.843,00		1.784.843,00	826.922,68	957.920,32
4.0.0.0.00	DESPESAS DE CAPITAL	1.513.483,00	61.000,00	1.574.483,00	787.529,20	786.953,80
4.4.0.0.00	INVESTIMENTOS	1.513.483,00	61.000,00	1.574.483,00	787.529,20	786.953,80
<b>TOTAL</b>		<b>17.989.863,00</b>	<b>61.000,00</b>	<b>18.050.863,00</b>	<b>15.626.806,02</b>	<b>2.424.056,98</b>

ORÇAMENTO GERAL

41000 - SECRETARIA REGIONAL II

CÓDIGO	ESPECIFICAÇÃO	NATUREZA DA DESPESA		CATEGORIA / GRUPO
		ELEMENTO	MODALIDADE	
3.0.0.0.00	DESPESAS CORRENTES			14.839.276,82
3.1.0.0.00	PESSOAL E ENCARGOS SOCIAIS			14.012.354,14
3.1.9.0.00	APLICACOES DIRETAS		12.072.940,36	
3.1.9.0.05	OUTROS BENEFICIOS PREVIDENCIARIOS	1.154,46		
3.1.9.0.11	VENCIMENTOS E VANTAGENS FIXAS - PESSOAL CIVIL	11.524.583,82		
3.1.9.0.13	CONTRIBUICOES PATRONAIS	431.510,15		
3.1.9.0.16	OUTRAS DESPESAS VARIAVEIS - PESSOAL CIVIL	820,05		
3.1.9.0.92	DESPESAS DE EXERCICIOS ANTERIORES	67.100,32		
3.1.9.0.94	INDENIZACOES RESTITUICOES TRABALHISTAS	24.637,72		
3.1.9.0.96	RESSARCIMENTO DE DESPESAS DE PESSOAL REQUISITADO	23.133,84		
3.1.9.1.00	APLICACAO DIRETA DECORRENTE DE OPERACAO ENTRE ORGAOS, FUNDOS E ENTIDADES INTEGRANTES DOS ORCAMENTOS FISCAL E DA SEGURIDADE SOCIAL		1.939.413,78	
3.1.9.1.13	CONTRIBUICOES PATRONAIS	1.939.413,78		
3.3.0.0.00	OUTRAS DESPESAS CORRENTES			826.922,68
3.3.9.0.00	APLICACOES DIRETAS		826.922,68	
3.3.9.0.30	MATERIAL DE CONSUMO	31.930,02		
3.3.9.0.36	OUTROS SERVICOS DE TERCEIROS - PESSOA FISICA	7.472,80		
3.3.9.0.39	OUTROS SERVICOS DE TERCEIROS - PESSOA JURIDICA	650.874,53		
3.3.9.0.46	AUXILIO-ALIMENTACAO	125.093,00		
3.3.9.0.47	OBRIGACOES TRIBUTARIAS CONTRIBUTIVAS	475,33		
3.3.9.0.92	DESPESAS DE EXERCICIOS ANTERIORES	11.077,00		
4.0.0.0.00	DESPESAS DE CAPITAL			787.529,20
4.4.0.0.00	INVESTIMENTOS			787.529,20
4.4.9.0.00	APLICACOES DIRETAS		787.529,20	
4.4.9.0.51	OBRAS E INSTALACOES	674.753,83		
4.4.9.0.52	EQUIPAMENTOS E MATERIAL PERMANENTE	38.499,99		
4.4.9.0.92	DESPESAS DE EXERCICIOS ANTERIORES	14.785,43		
4.4.9.0.93	INDENIZACOES E RESTITUICOES	59.489,95		
<b>TOTAL</b>				<b>15.626.806,02</b>

PREFEITURA MUNICIPAL DE FORTALEZA

41000 - SECRETARIA REGIONAL II

EXERCÍCIO DE 2018

ANEXO 7

ORÇAMENTO GERAL

CONSOLIDAÇÃO DAS DESPESAS POR ÓRGÃO

PROGRAMA DE TRABALHO

CÓDIGO	ESPECIFICAÇÃO	PROJETO	ATIVIDADE	TOTAL
04.000.0000.0000.0000	ADMINISTRACAO		14.719.403,77	14.719.403,77
04.122.0000.0000.0000	ADMINISTRACAO GERAL		14.719.403,77	14.719.403,77
04.122.0001.0000.0000	GESTAO E MANUTENCAO		14.719.403,77	14.719.403,77
04.122.0001.2016.0000	MANUTENCAO E FUNCIONAMENTO ADMINISTRATIVO		707.049,63	707.049,63
04.122.0001.2016.0041	MANUTENCAO E FUNCIONAMENTO ADMINISTRATIVO		707.049,63	707.049,63
04.122.0001.2195.0000	REMUNERACAO DE PESSOAL ATIVO DO MUNICIPIO E ENCARGOS SOCIAIS		14.012.354,14	14.012.354,14
04.122.0001.2195.0042	REMUNERACAO DE PESSOAL ATIVO DO MUNICIPIO E ENCARGOS SOCIAIS		14.012.354,14	14.012.354,14
15.000.0000.0000.0000	URBANISMO	787.529,20	119.873,05	907.402,25
15.451.0000.0000.0000	INFRA-ESTRUTURA URBANA	787.529,20	119.873,05	907.402,25
15.451.0006.0000.0000	OBRAS PUBLICAS DE INFRAESTRUTURA	787.529,20		787.529,20
15.451.0006.1604.0000	CONSTRUCAO, AMPLIACAO E REFORMA DE PREDIOS PUBLICOS	11.840,19		11.840,19
15.451.0006.1604.0010	CONSTRUCAO, AMPLIACAO E REFORMA DE PREDIOS PUBLICOS	11.840,19		11.840,19
15.451.0006.1926.0000	CONSTRUCAO, AMPLIACAO, REFORMA E URBANIZACAO DE PRACAS PUBLICAS E OUTROS EQUIPAMENTOS URBANOS	775.689,01		775.689,01
15.451.0006.1926.0003	CONSTRUCAO, AMPLIACAO, REFORMA E URBANIZACAO DE PRACAS PUBLICAS E OUTROS EQUIPAMENTOS URBANOS	737.189,02		737.189,02
15.451.0006.1926.0009	REQUALIFICACAO E URBANIZACAO DA PRAIA DE IRACEMA	38.499,99		38.499,99
15.451.0010.0000.0000	ORDENAMENTO DOS ESPACOS URBANOS		119.873,05	119.873,05
15.451.0010.2943.0000	MANUTENCAO DE VIAS E ESPACOS PUBLICOS		119.873,05	119.873,05
15.451.0010.2943.0004	MANUTENCAO DE VIAS E ESPACOS PUBLICOS		119.873,05	119.873,05
<b>TOTAL</b>		<b>787.529,20</b>	<b>14.839.276,82</b>	<b>15.626.806,02</b>

ORÇAMENTO GERAL

42101 - SECRETARIA REGIONAL III

CÓDIGO	ESPECIFICAÇÃO	NATUREZA DA DESPESA		CATEGORIA / GRUPO
		ELEMENTO	MODALIDADE	
3.0.0.0.00	DESPESAS CORRENTES			10.131.322,51
3.1.0.0.00	PESSOAL E ENCARGOS SOCIAIS			9.049.363,82
3.1.9.0.00	APLICACOES DIRETAS		7.711.168,52	
3.1.9.0.05	OUTROS BENEFICIOS PREVIDENCIARIOS	1.414,62		
3.1.9.0.11	VENCIMENTOS E VANTAGENS FIXAS - PESSOAL CIVIL	7.265.537,41		
3.1.9.0.13	CONTRIBUICOES PATRONAIS	364.679,91		
3.1.9.0.16	OUTRAS DESPESAS VARIAVEIS - PESSOAL CIVIL	239,52		
3.1.9.0.92	DESPESAS DE EXERCICIOS ANTERIORES	56.843,32		
3.1.9.0.94	INDENIZACOES RESTITUICOES TRABALHISTAS	22.453,74		
3.1.9.1.00	APLICACAO DIRETA DECORRENTE DE OPERACAO ENTRE ORGAOS, FUNDOS E ENTIDADES INTEGRANTES DOS ORCAMENTOS FISCAL E DA SEGURIDADE SOCIAL		1.338.195,30	
3.1.9.1.13	CONTRIBUICOES PATRONAIS	1.338.195,30		
3.3.0.0.00	OUTRAS DESPESAS CORRENTES			1.081.958,69
3.3.9.0.00	APLICACOES DIRETAS		1.081.958,69	
3.3.9.0.30	MATERIAL DE CONSUMO	171.386,01		
3.3.9.0.36	OUTROS SERVICOS DE TERCEIROS - PESSOA FISICA	39.092,61		
3.3.9.0.39	OUTROS SERVICOS DE TERCEIROS - PESSOA JURIDICA	744.529,91		
3.3.9.0.46	AUXILIO-ALIMENTACAO	123.630,00		
3.3.9.0.92	DESPESAS DE EXERCICIOS ANTERIORES	3.320,16		
4.0.0.0.00	DESPESAS DE CAPITAL			1.372.295,77
4.4.0.0.00	INVESTIMENTOS			1.372.295,77
4.4.9.0.00	APLICACOES DIRETAS		1.359.680,84	
4.4.9.0.51	OBRAS E INSTALACOES	1.186.604,18		
4.4.9.0.92	DESPESAS DE EXERCICIOS ANTERIORES	22.490,40		
4.4.9.0.93	INDENIZACOES E RESTITUICOES	150.586,26		
4.4.9.1.00	APLICACAO DIRETA DECORRENTE DE OPERACAO ENTRE ORGAOS, FUNDOS E ENTIDADES INTEGRANTES DOS ORCAMENTOS FISCAL E DA SEGURIDADE SOCIAL		12.614,93	
4.4.9.1.93	INDENIZACOES E RESTITUICOES	12.614,93		
<b>TOTAL</b>				<b>11.503.618,28</b>



ORÇAMENTO GERAL

42101 - SECRETARIA REGIONAL III

CÓDIGO	ESPECIFICAÇÃO	PROGRAMA DE TRABALHO		
		PROJETO	ATIVIDADE	TOTAL
04.000.0000.0000.0000	ADMINISTRACAO		10.075.278,45	10.075.278,45
04.122.0000.0000.0000	ADMINISTRACAO GERAL		10.075.278,45	10.075.278,45
04.122.0001.0000.0000	GESTAO E MANUTENCAO		10.075.278,45	10.075.278,45
04.122.0001.2016.0000	MANUTENCAO E FUNCIONAMENTO ADMINISTRATIVO		1.025.914,63	1.025.914,63
04.122.0001.2016.0042	MANUTENCAO E FUNCIONAMENTO ADMINISTRATIVO		1.025.914,63	1.025.914,63
04.122.0001.2195.0000	REMUNERACAO DE PESSOAL ATIVO DO MUNICIPIO E ENCARGOS SOCIAIS		9.049.363,82	9.049.363,82
04.122.0001.2195.0043	REMUNERACAO DE PESSOAL ATIVO DO MUNICIPIO E ENCARGOS SOCIAIS		9.049.363,82	9.049.363,82
15.000.0000.0000.0000	URBANISMO	1.372.295,77	56.044,06	1.428.339,83
15.451.0000.0000.0000	INFRA-ESTRUTURA URBANA	1.372.295,77	56.044,06	1.428.339,83
15.451.0006.0000.0000	OBRAS PUBLICAS DE INFRAESTRUTURA	1.372.295,77	56.044,06	1.428.339,83
15.451.0006.1604.0000	CONSTRUCAO, AMPLIACAO E REFORMA DE PREDIOS PUBLICOS	150.586,26		150.586,26
15.451.0006.1604.0011	CONSTRUCAO, AMPLIACAO E REFORMA DE PREDIOS PUBLICOS	150.586,26		150.586,26
15.451.0006.1926.0000	CONSTRUCAO, AMPLIACAO, REFORMA E URBANIZACAO DE PRACAS PUBLICAS E OUTROS EQUIPAMENTOS URBANOS	1.221.709,51		1.221.709,51
15.451.0006.1926.0004	CONSTRUCAO, AMPLIACAO, REFORMA E URBANIZACAO DE PRACAS PUBLICAS E OUTROS EQUIPAMENTOS URBANOS	1.221.709,51		1.221.709,51
15.451.0006.2951.0000	MANUTENCAO DE EQUIPAMENTOS URBANOS		56.044,06	56.044,06
15.451.0006.2951.0001	MANUTENCAO DE EQUIPAMENTOS URBANOS		56.044,06	56.044,06
	<b>TOTAL</b>	<b>1.372.295,77</b>	<b>10.131.322,51</b>	<b>11.503.618,28</b>

ORÇAMENTO GERAL

42101 - SECRETARIA REGIONAL III

PROGRAMA DE TRABALHO

CÓDIGO	ESPECIFICAÇÃO	ORDINÁRIO	VINCULADO	TOTAL
04.000.0000.0000.0000	ADMINISTRACAO	10.075.278,45		10.075.278,45
04.122.0000.0000.0000	ADMINISTRACAO GERAL	10.075.278,45		10.075.278,45
04.122.0001.0000.0000	GESTAO E MANUTENCAO	10.075.278,45		10.075.278,45
04.122.0001.2016.0000	MANUTENCAO E FUNCIONAMENTO ADMINISTRATIVO	1.025.914,63		1.025.914,63
04.122.0001.2016.0042	MANUTENCAO E FUNCIONAMENTO ADMINISTRATIVO	1.025.914,63		1.025.914,63
04.122.0001.2195.0000	REMUNERACAO DE PESSOAL ATIVO DO MUNICIPIO E ENCARGOS SOCIAIS	9.049.363,82		9.049.363,82
04.122.0001.2195.0043	REMUNERACAO DE PESSOAL ATIVO DO MUNICIPIO E ENCARGOS SOCIAIS	9.049.363,82		9.049.363,82
15.000.0000.0000.0000	URBANISMO	1.265.138,64	163.201,19	1.428.339,83
15.451.0000.0000.0000	INFRA-ESTRUTURA URBANA	1.265.138,64	163.201,19	1.428.339,83
15.451.0006.0000.0000	OBRAS PUBLICAS DE INFRAESTRUTURA	1.265.138,64	163.201,19	1.428.339,83
15.451.0006.1604.0000	CONSTRUCAO, AMPLIACAO E REFORMA DE PREDIOS PUBLICOS		150.586,26	150.586,26
15.451.0006.1604.0011	CONSTRUCAO, AMPLIACAO E REFORMA DE PREDIOS PUBLICOS		150.586,26	150.586,26
15.451.0006.1926.0000	CONSTRUCAO, AMPLIACAO, REFORMA E URBANIZACAO DE PRACAS PUBLICAS E OUTROS EQUIPAMENTOS URBANOS	1.209.094,58	12.614,93	1.221.709,51
15.451.0006.1926.0004	CONSTRUCAO, AMPLIACAO, REFORMA E URBANIZACAO DE PRACAS PUBLICAS E OUTROS EQUIPAMENTOS URBANOS	1.209.094,58	12.614,93	1.221.709,51
15.451.0006.2951.0000	MANUTENCAO DE EQUIPAMENTOS URBANOS	56.044,06		56.044,06
15.451.0006.2951.0001	MANUTENCAO DE EQUIPAMENTOS URBANOS	56.044,06		56.044,06
	<b>TOTAL</b>	<b>11.340.417,09</b>	<b>163.201,19</b>	<b>11.503.618,28</b>

PREFEITURA MUNICIPAL DE FORTALEZA

42101 - SECRETARIA REGIONAL III

EXERCÍCIO DE 2018

ANEXO 9

ORÇAMENTO GERAL

DEMONSTRATIVO DAS DESPESAS POR ÓRGÃO E FUNÇÃO

	LEGISLATIVA	JUDICIARIA	ESSENCIAL A JUSTICA	ADMINISTRACAO
SECRETARIA REGIONAL III	-	-	-	10.075.278,45
	URBANISMO	HABITACAO	SANEAMENTO	GESTAO AMBIENTAL
SECRETARIA REGIONAL III	1.428.339,83	-	-	-
<b>TOTAL</b>				<b>11.503.618,28</b>

PREFEITURA MUNICIPAL DE FORTALEZA

EXERCÍCIO DE 2018

ANEXO 11

ORÇAMENTO GERAL

42101 - SECRETARIA REGIONAL III

NATUREZA DA DESPESA

CÓDIGO	ESPECIFICAÇÃO	CRÉDITOS ORÇAMENTÁRIOS E SUPLEMENTARES	CRÉDITOS ESPECIAIS E EXTRAORDINÁRIOS	TOTAL	REALIZADA EMPENHADA NO ANO	DIFERENÇA SALDO A EMPENHAR
3.0.0.0.00	DESPESAS CORRENTES	10.622.504,00	51.000,00	10.673.504,00	10.131.322,51	542.181,49
3.1.0.0.00	PESSOAL E ENCARGOS SOCIAIS	9.050.339,00		9.050.339,00	9.049.363,82	975,18
3.3.0.0.00	OUTRAS DESPESAS CORRENTES	1.572.165,00	51.000,00	1.623.165,00	1.081.958,69	541.206,31
4.0.0.0.00	DESPESAS DE CAPITAL	2.062.976,00	438.000,00	2.500.976,00	1.372.295,77	1.128.680,23
4.4.0.0.00	INVESTIMENTOS	2.062.976,00	438.000,00	2.500.976,00	1.372.295,77	1.128.680,23
<b>TOTAL</b>		<b>12.685.480,00</b>	<b>489.000,00</b>	<b>13.174.480,00</b>	<b>11.503.618,28</b>	<b>1.670.861,72</b>

ORÇAMENTO GERAL

42000 - SECRETARIA REGIONAL III

CÓDIGO	ESPECIFICAÇÃO	NATUREZA DA DESPESA		CATEGORIA / GRUPO
		ELEMENTO	MODALIDADE	
3.0.0.0.00	DESPESAS CORRENTES			10.131.322,51
3.1.0.0.00	PESSOAL E ENCARGOS SOCIAIS			9.049.363,82
3.1.9.0.00	APLICACOES DIRETAS		7.711.168,52	
3.1.9.0.05	OUTROS BENEFICIOS PREVIDENCIARIOS	1.414,62		
3.1.9.0.11	VENCIMENTOS E VANTAGENS FIXAS - PESSOAL CIVIL	7.265.537,41		
3.1.9.0.13	CONTRIBUICOES PATRONAIS	364.679,91		
3.1.9.0.16	OUTRAS DESPESAS VARIAVEIS - PESSOAL CIVIL	239,52		
3.1.9.0.92	DESPESAS DE EXERCICIOS ANTERIORES	56.843,32		
3.1.9.0.94	INDENIZACOES RESTITUICOES TRABALHISTAS	22.453,74		
3.1.9.1.00	APLICACAO DIRETA DECORRENTE DE OPERACAO ENTRE ORGAOS, FUNDOS E ENTIDADES INTEGRANTES DOS ORCAMENTOS FISCAL E DA SEGURIDADE SOCIAL		1.338.195,30	
3.1.9.1.13	CONTRIBUICOES PATRONAIS	1.338.195,30		
3.3.0.0.00	OUTRAS DESPESAS CORRENTES			1.081.958,69
3.3.9.0.00	APLICACOES DIRETAS		1.081.958,69	
3.3.9.0.30	MATERIAL DE CONSUMO	171.386,01		
3.3.9.0.36	OUTROS SERVICOS DE TERCEIROS - PESSOA FISICA	39.092,61		
3.3.9.0.39	OUTROS SERVICOS DE TERCEIROS - PESSOA JURIDICA	744.529,91		
3.3.9.0.46	AUXILIO-ALIMENTACAO	123.630,00		
3.3.9.0.92	DESPESAS DE EXERCICIOS ANTERIORES	3.320,16		
4.0.0.0.00	DESPESAS DE CAPITAL			1.372.295,77
4.4.0.0.00	INVESTIMENTOS			1.372.295,77
4.4.9.0.00	APLICACOES DIRETAS		1.359.680,84	
4.4.9.0.51	OBRAS E INSTALACOES	1.186.604,18		
4.4.9.0.92	DESPESAS DE EXERCICIOS ANTERIORES	22.490,40		
4.4.9.0.93	INDENIZACOES E RESTITUICOES	150.586,26		
4.4.9.1.00	APLICACAO DIRETA DECORRENTE DE OPERACAO ENTRE ORGAOS, FUNDOS E ENTIDADES INTEGRANTES DOS ORCAMENTOS FISCAL E DA SEGURIDADE SOCIAL		12.614,93	
4.4.9.1.93	INDENIZACOES E RESTITUICOES	12.614,93		
<b>TOTAL</b>				<b>11.503.618,28</b>

PREFEITURA MUNICIPAL DE FORTALEZA

42000 - SECRETARIA REGIONAL III

EXERCÍCIO DE 2018

ANEXO 7

ORÇAMENTO GERAL

CONSOLIDAÇÃO DAS DESPESAS POR ÓRGÃO

PROGRAMA DE TRABALHO

CÓDIGO	ESPECIFICAÇÃO	PROJETO	ATIVIDADE	TOTAL
04.000.0000.0000.0000	ADMINISTRACAO		10.075.278,45	10.075.278,45
04.122.0000.0000.0000	ADMINISTRACAO GERAL		10.075.278,45	10.075.278,45
04.122.0001.0000.0000	GESTAO E MANUTENCAO		10.075.278,45	10.075.278,45
04.122.0001.2016.0000	MANUTENCAO E FUNCIONAMENTO ADMINISTRATIVO		1.025.914,63	1.025.914,63
04.122.0001.2016.0042	MANUTENCAO E FUNCIONAMENTO ADMINISTRATIVO		1.025.914,63	1.025.914,63
04.122.0001.2195.0000	REMUNERACAO DE PESSOAL ATIVO DO MUNICIPIO E ENCARGOS SOCIAIS		9.049.363,82	9.049.363,82
04.122.0001.2195.0043	REMUNERACAO DE PESSOAL ATIVO DO MUNICIPIO E ENCARGOS SOCIAIS		9.049.363,82	9.049.363,82
15.000.0000.0000.0000	URBANISMO	1.372.295,77	56.044,06	1.428.339,83
15.451.0000.0000.0000	INFRA-ESTRUTURA URBANA	1.372.295,77	56.044,06	1.428.339,83
15.451.0006.0000.0000	OBRAS PUBLICAS DE INFRAESTRUTURA	1.372.295,77	56.044,06	1.428.339,83
15.451.0006.1604.0000	CONSTRUCAO, AMPLIACAO E REFORMA DE PREDIOS PUBLICOS	150.586,26		150.586,26
15.451.0006.1604.0011	CONSTRUCAO, AMPLIACAO E REFORMA DE PREDIOS PUBLICOS	150.586,26		150.586,26
15.451.0006.1926.0000	CONSTRUCAO, AMPLIACAO, REFORMA E URBANIZACAO DE PRACAS PUBLICAS E OUTROS EQUIPAMENTOS URBANOS	1.221.709,51		1.221.709,51
15.451.0006.1926.0004	CONSTRUCAO, AMPLIACAO, REFORMA E URBANIZACAO DE PRACAS PUBLICAS E OUTROS EQUIPAMENTOS URBANOS	1.221.709,51		1.221.709,51
15.451.0006.2951.0000	MANUTENCAO DE EQUIPAMENTOS URBANOS		56.044,06	56.044,06
15.451.0006.2951.0001	MANUTENCAO DE EQUIPAMENTOS URBANOS		56.044,06	56.044,06
	<b>TOTAL</b>	<b>1.372.295,77</b>	<b>10.131.322,51</b>	<b>11.503.618,28</b>

ORÇAMENTO GERAL

43101 - SECRETARIA REGIONAL IV

CÓDIGO	ESPECIFICAÇÃO	NATUREZA DA DESPESA		CATEGORIA / GRUPO
		ELEMENTO	MODALIDADE	
3.0.0.0.00	DESPESAS CORRENTES			8.491.818,12
3.1.0.0.00	PESSOAL E ENCARGOS SOCIAIS			7.628.768,99
3.1.9.0.00	APLICACOES DIRETAS		6.719.031,49	
3.1.9.0.05	OUTROS BENEFICIOS PREVIDENCIARIOS	1.894,29		
3.1.9.0.11	VENCIMENTOS E VANTAGENS FIXAS - PESSOAL CIVIL	6.245.533,92		
3.1.9.0.13	CONTRIBUICOES PATRONAIS	380.623,26		
3.1.9.0.16	OUTRAS DESPESAS VARIAVEIS - PESSOAL CIVIL	117,74		
3.1.9.0.92	DESPESAS DE EXERCICIOS ANTERIORES	39.198,11		
3.1.9.0.94	INDENIZACOES RESTITUICOES TRABALHISTAS	51.664,17		
3.1.9.1.00	APLICACAO DIRETA DECORRENTE DE OPERACAO ENTRE ORGAOS, FUNDOS E ENTIDADES INTEGRANTES DOS ORCAMENTOS FISCAL E DA SEGURIDADE SOCIAL		909.737,50	
3.1.9.1.13	CONTRIBUICOES PATRONAIS	909.737,50		
3.3.0.0.00	OUTRAS DESPESAS CORRENTES			863.049,13
3.3.9.0.00	APLICACOES DIRETAS		863.049,13	
3.3.9.0.30	MATERIAL DE CONSUMO	30.557,45		
3.3.9.0.36	OUTROS SERVICOS DE TERCEIROS - PESSOA FISICA	55.285,48		
3.3.9.0.39	OUTROS SERVICOS DE TERCEIROS - PESSOA JURIDICA	650.397,26		
3.3.9.0.46	AUXILIO-ALIMENTACAO	126.726,00		
3.3.9.0.47	OBRIGACOES TRIBUTARIAS CONTRIBUTIVAS	82,94		
4.0.0.0.00	DESPESAS DE CAPITAL			772.229,97
4.4.0.0.00	INVESTIMENTOS			772.229,97
4.4.9.0.00	APLICACOES DIRETAS		772.229,97	
4.4.9.0.51	OBRAS E INSTALACOES	687.804,01		
4.4.9.0.52	EQUIPAMENTOS E MATERIAL PERMANENTE	84.425,96		
<b>TOTAL</b>				<b>9.264.048,09</b>

ORÇAMENTO GERAL

43101 - SECRETARIA REGIONAL IV

PROGRAMA DE TRABALHO

CÓDIGO	ESPECIFICAÇÃO	PROJETO	ATIVIDADE	TOTAL
04.000.0000.0000.0000	ADMINISTRACAO	84.425,96	8.268.382,89	8.352.808,85
04.122.0000.0000.0000	ADMINISTRACAO GERAL	84.425,96	8.268.382,89	8.352.808,85
04.122.0001.0000.0000	GESTAO E MANUTENCAO	84.425,96	8.268.382,89	8.352.808,85
04.122.0001.1796.0000	AQUISICAO DE EQUIPAMENTOS, MOBILIARIOS E VEICULOS	84.425,96		84.425,96
04.122.0001.1796.0034	AQUISICAO DE EQUIPAMENTOS, MOBILIARIOS E VEICULOS	84.425,96		84.425,96
04.122.0001.2016.0000	MANUTENCAO E FUNCIONAMENTO ADMINISTRATIVO		639.613,90	639.613,90
04.122.0001.2016.0043	MANUTENCAO E FUNCIONAMENTO ADMINISTRATIVO		639.613,90	639.613,90
04.122.0001.2195.0000	REMUNERACAO DE PESSOAL ATIVO DO MUNICIPIO E ENCARGOS SOCIAIS		7.628.768,99	7.628.768,99
04.122.0001.2195.0044	REMUNERACAO DE PESSOAL ATIVO DO MUNICIPIO E ENCARGOS SOCIAIS		7.628.768,99	7.628.768,99
15.000.0000.0000.0000	URBANISMO	687.804,01	223.435,23	911.239,24
15.451.0000.0000.0000	INFRA-ESTRUTURA URBANA	687.804,01		687.804,01
15.451.0006.0000.0000	OBRAS PUBLICAS DE INFRAESTRUTURA	687.804,01		687.804,01
15.451.0006.1604.0000	CONSTRUCAO, AMPLIACAO E REFORMA DE PREDIOS PUBLICOS	169.055,95		169.055,95
15.451.0006.1604.0013	CONSTRUCAO, AMPLIACAO E REFORMA DE PREDIOS PUBLICOS	169.055,95		169.055,95
15.451.0006.1926.0000	CONSTRUCAO, AMPLIACAO, REFORMA E URBANIZACAO DE PRACAS PUBLICAS E OUTROS EQUIPAMENTOS URBANOS	518.748,06		518.748,06
15.451.0006.1926.0005	CONSTRUCAO, AMPLIACAO, REFORMA E URBANIZACAO DE PRACAS PUBLICAS E OUTROS EQUIPAMENTOS URBANOS	518.748,06		518.748,06
15.452.0000.0000.0000	SERVICOS URBANOS		223.435,23	223.435,23
15.452.0010.0000.0000	ORDENAMENTO DOS ESPACOS URBANOS		223.435,23	223.435,23
15.452.0010.2533.0000	MANUTENCAO DOS SERVICOS URBANOS		223.435,23	223.435,23
15.452.0010.2533.0005	MANUTENCAO DOS SERVICOS URBANOS		223.435,23	223.435,23
	<b>TOTAL</b>	<b>772.229,97</b>	<b>8.491.818,12</b>	<b>9.264.048,09</b>

ORÇAMENTO GERAL

43101 - SECRETARIA REGIONAL IV

CÓDIGO	ESPECIFICAÇÃO	PROGRAMA DE TRABALHO		
		ORDINÁRIO	VINCULADO	TOTAL
04.000.0000.0000.0000	ADMINISTRACAO	8.352.808,85		8.352.808,85
04.122.0000.0000.0000	ADMINISTRACAO GERAL	8.352.808,85		8.352.808,85
04.122.0001.0000.0000	GESTAO E MANUTENCAO	8.352.808,85		8.352.808,85
04.122.0001.1796.0000	AQUISICAO DE EQUIPAMENTOS, MOBILIARIOS E VEICULOS	84.425,96		84.425,96
04.122.0001.1796.0034	AQUISICAO DE EQUIPAMENTOS, MOBILIARIOS E VEICULOS	84.425,96		84.425,96
04.122.0001.2016.0000	MANUTENCAO E FUNCIONAMENTO ADMINISTRATIVO	639.613,90		639.613,90
04.122.0001.2016.0043	MANUTENCAO E FUNCIONAMENTO ADMINISTRATIVO	639.613,90		639.613,90
04.122.0001.2195.0000	REMUNERACAO DE PESSOAL ATIVO DO MUNICIPIO E ENCARGOS SOCIAIS	7.628.768,99		7.628.768,99
04.122.0001.2195.0044	REMUNERACAO DE PESSOAL ATIVO DO MUNICIPIO E ENCARGOS SOCIAIS	7.628.768,99		7.628.768,99
15.000.0000.0000.0000	URBANISMO	911.239,24		911.239,24
15.451.0000.0000.0000	INFRA-ESTRUTURA URBANA	687.804,01		687.804,01
15.451.0006.0000.0000	OBRAS PUBLICAS DE INFRAESTRUTURA	687.804,01		687.804,01
15.451.0006.1604.0000	CONSTRUCAO, AMPLIACAO E REFORMA DE PREDIOS PUBLICOS	169.055,95		169.055,95
15.451.0006.1604.0013	CONSTRUCAO, AMPLIACAO E REFORMA DE PREDIOS PUBLICOS	169.055,95		169.055,95
15.451.0006.1926.0000	CONSTRUCAO, AMPLIACAO, REFORMA E URBANIZACAO DE PRACAS PUBLICAS E OUTROS EQUIPAMENTOS URBANOS	518.748,06		518.748,06
15.451.0006.1926.0005	CONSTRUCAO, AMPLIACAO, REFORMA E URBANIZACAO DE PRACAS PUBLICAS E OUTROS EQUIPAMENTOS URBANOS	518.748,06		518.748,06
15.452.0000.0000.0000	SERVICOS URBANOS	223.435,23		223.435,23
15.452.0010.0000.0000	ORDENAMENTO DOS ESPACOS URBANOS	223.435,23		223.435,23
15.452.0010.2533.0000	MANUTENCAO DOS SERVICOS URBANOS	223.435,23		223.435,23
15.452.0010.2533.0005	MANUTENCAO DOS SERVICOS URBANOS	223.435,23		223.435,23
	<b>TOTAL</b>	<b>9.264.048,09</b>		<b>9.264.048,09</b>



PREFEITURA MUNICIPAL DE FORTALEZA

43101 - SECRETARIA REGIONAL IV

EXERCÍCIO DE 2018

ANEXO 9

ORÇAMENTO GERAL

DEMONSTRATIVO DAS DESPESAS POR ÓRGÃO E FUNÇÃO

	LEGISLATIVA	JUDICIARIA	ESSENCIAL A JUSTICA	ADMINISTRACAO
SECRETARIA REGIONAL IV	-	-	-	8.352.808,85
	URBANISMO	HABITACAO	SANEAMENTO	GESTAO AMBIENTAL
SECRETARIA REGIONAL IV	911.239,24	-	-	-
<b>TOTAL</b>				<b>9.264.048,09</b>

PREFEITURA MUNICIPAL DE FORTALEZA

EXERCÍCIO DE 2018

ANEXO 11

ORÇAMENTO GERAL

43101 - SECRETARIA REGIONAL IV

NATUREZA DA DESPESA

CÓDIGO	ESPECIFICAÇÃO	CRÉDITOS ORÇAMENTÁRIOS E SUPLEMENTARES	CRÉDITOS ESPECIAIS E EXTRAORDINÁRIOS	TOTAL	REALIZADA EMPENHADA NO ANO	DIFERENÇA SALDO A EMPENHAR
3.0.0.0.00	DESPESAS CORRENTES	8.543.987,00		8.543.987,00	8.491.818,12	52.168,88
3.1.0.0.00	PESSOAL E ENCARGOS SOCIAIS	7.630.109,00		7.630.109,00	7.628.768,99	1.340,01
3.3.0.0.00	OUTRAS DESPESAS CORRENTES	913.878,00		913.878,00	863.049,13	50.828,87
4.0.0.0.00	DESPESAS DE CAPITAL	1.562.198,00		1.562.198,00	772.229,97	789.968,03
4.4.0.0.00	INVESTIMENTOS	1.562.198,00		1.562.198,00	772.229,97	789.968,03
<b>TOTAL</b>		<b>10.106.185,00</b>		<b>10.106.185,00</b>	<b>9.264.048,09</b>	<b>842.136,91</b>

ORÇAMENTO GERAL

43000 - SECRETARIA REGIONAL IV

CÓDIGO	ESPECIFICAÇÃO	NATUREZA DA DESPESA		CATEGORIA / GRUPO
		ELEMENTO	MODALIDADE	
3.0.0.0.00	DESPESAS CORRENTES			8.491.818,12
3.1.0.0.00	PESSOAL E ENCARGOS SOCIAIS			7.628.768,99
3.1.9.0.00	APLICACOES DIRETAS		6.719.031,49	
3.1.9.0.05	OUTROS BENEFICIOS PREVIDENCIARIOS	1.894,29		
3.1.9.0.11	VENCIMENTOS E VANTAGENS FIXAS - PESSOAL CIVIL	6.245.533,92		
3.1.9.0.13	CONTRIBUICOES PATRONAIS	380.623,26		
3.1.9.0.16	OUTRAS DESPESAS VARIAVEIS - PESSOAL CIVIL	117,74		
3.1.9.0.92	DESPESAS DE EXERCICIOS ANTERIORES	39.198,11		
3.1.9.0.94	INDENIZACOES RESTITUICOES TRABALHISTAS	51.664,17		
3.1.9.1.00	APLICACAO DIRETA DECORRENTE DE OPERACAO ENTRE ORGAOS, FUNDOS E ENTIDADES INTEGRANTES DOS ORCAMENTOS FISCAL E DA SEGURIDADE SOCIAL		909.737,50	
3.1.9.1.13	CONTRIBUICOES PATRONAIS	909.737,50		
3.3.0.0.00	OUTRAS DESPESAS CORRENTES			863.049,13
3.3.9.0.00	APLICACOES DIRETAS		863.049,13	
3.3.9.0.30	MATERIAL DE CONSUMO	30.557,45		
3.3.9.0.36	OUTROS SERVICOS DE TERCEIROS - PESSOA FISICA	55.285,48		
3.3.9.0.39	OUTROS SERVICOS DE TERCEIROS - PESSOA JURIDICA	650.397,26		
3.3.9.0.46	AUXILIO-ALIMENTACAO	126.726,00		
3.3.9.0.47	OBRIGACOES TRIBUTARIAS CONTRIBUTIVAS	82,94		
4.0.0.0.00	DESPESAS DE CAPITAL			772.229,97
4.4.0.0.00	INVESTIMENTOS			772.229,97
4.4.9.0.00	APLICACOES DIRETAS		772.229,97	
4.4.9.0.51	OBRAS E INSTALACOES	687.804,01		
4.4.9.0.52	EQUIPAMENTOS E MATERIAL PERMANENTE	84.425,96		
<b>TOTAL</b>				<b>9.264.048,09</b>

PREFEITURA MUNICIPAL DE FORTALEZA

43000 - SECRETARIA REGIONAL IV

EXERCÍCIO DE 2018

ANEXO 7

ORÇAMENTO GERAL

CONSOLIDAÇÃO DAS DESPESAS POR ÓRGÃO

PROGRAMA DE TRABALHO

CÓDIGO	ESPECIFICAÇÃO	PROJETO	ATIVIDADE	TOTAL
04.000.0000.0000.0000	ADMINISTRACAO	84.425,96	8.268.382,89	8.352.808,85
04.122.0000.0000.0000	ADMINISTRACAO GERAL	84.425,96	8.268.382,89	8.352.808,85
04.122.0001.0000.0000	GESTAO E MANUTENCAO	84.425,96	8.268.382,89	8.352.808,85
04.122.0001.1796.0000	AQUISICAO DE EQUIPAMENTOS, MOBILIARIOS E VEICULOS	84.425,96		84.425,96
04.122.0001.1796.0034	AQUISICAO DE EQUIPAMENTOS, MOBILIARIOS E VEICULOS	84.425,96		84.425,96
04.122.0001.2016.0000	MANUTENCAO E FUNCIONAMENTO ADMINISTRATIVO		639.613,90	639.613,90
04.122.0001.2016.0043	MANUTENCAO E FUNCIONAMENTO ADMINISTRATIVO		639.613,90	639.613,90
04.122.0001.2195.0000	REMUNERACAO DE PESSOAL ATIVO DO MUNICIPIO E ENCARGOS SOCIAIS		7.628.768,99	7.628.768,99
04.122.0001.2195.0044	REMUNERACAO DE PESSOAL ATIVO DO MUNICIPIO E ENCARGOS SOCIAIS		7.628.768,99	7.628.768,99
15.000.0000.0000.0000	URBANISMO	687.804,01	223.435,23	911.239,24
15.451.0000.0000.0000	INFRA-ESTRUTURA URBANA	687.804,01		687.804,01
15.451.0006.0000.0000	OBRAS PUBLICAS DE INFRAESTRUTURA	687.804,01		687.804,01
15.451.0006.1604.0000	CONSTRUCAO, AMPLIACAO E REFORMA DE PREDIOS PUBLICOS	169.055,95		169.055,95
15.451.0006.1604.0013	CONSTRUCAO, AMPLIACAO E REFORMA DE PREDIOS PUBLICOS	169.055,95		169.055,95
15.451.0006.1926.0000	CONSTRUCAO, AMPLIACAO, REFORMA E URBANIZACAO DE PRACAS PUBLICAS E OUTROS EQUIPAMENTOS URBANOS	518.748,06		518.748,06
15.451.0006.1926.0005	CONSTRUCAO, AMPLIACAO, REFORMA E URBANIZACAO DE PRACAS PUBLICAS E OUTROS EQUIPAMENTOS URBANOS	518.748,06		518.748,06
15.452.0000.0000.0000	SERVICOS URBANOS		223.435,23	223.435,23
15.452.0010.0000.0000	ORDENAMENTO DOS ESPACOS URBANOS		223.435,23	223.435,23
15.452.0010.2533.0000	MANUTENCAO DOS SERVICOS URBANOS		223.435,23	223.435,23
15.452.0010.2533.0005	MANUTENCAO DOS SERVICOS URBANOS		223.435,23	223.435,23
	<b>TOTAL</b>	<b>772.229,97</b>	<b>8.491.818,12</b>	<b>9.264.048,09</b>

ORÇAMENTO GERAL

44101 - SECRETARIA REGIONAL V

CÓDIGO	ESPECIFICAÇÃO	NATUREZA DA DESPESA		CATEGORIA / GRUPO
		ELEMENTO	MODALIDADE	
3.0.0.0.00	DESPESAS CORRENTES			10.138.558,23
3.1.0.0.00	PESSOAL E ENCARGOS SOCIAIS			7.977.030,13
3.1.9.0.00	APLICACOES DIRETAS		7.008.152,13	
3.1.9.0.05	OUTROS BENEFICIOS PREVIDENCIARIOS	1.333,32		
3.1.9.0.11	VENCIMENTOS E VANTAGENS FIXAS - PESSOAL CIVIL	6.293.769,23		
3.1.9.0.13	CONTRIBUICOES PATRONAIS	379.774,08		
3.1.9.0.92	DESPESAS DE EXERCICIOS ANTERIORES	27.460,39		
3.1.9.0.94	INDENIZACOES RESTITUICOES TRABALHISTAS	67.157,82		
3.1.9.0.96	RESSARCIMENTO DE DESPESAS DE PESSOAL REQUISITADO	238.657,29		
3.1.9.1.00	APLICACAO DIRETA DECORRENTE DE OPERACAO ENTRE ORGAOS, FUNDOS E ENTIDADES INTEGRANTES DOS ORCAMENTOS FISCAL E DA SEGURIDADE SOCIAL		968.878,00	
3.1.9.1.13	CONTRIBUICOES PATRONAIS	968.878,00		
3.3.0.0.00	OUTRAS DESPESAS CORRENTES			2.161.528,10
3.3.9.0.00	APLICACOES DIRETAS		2.161.528,10	
3.3.9.0.30	MATERIAL DE CONSUMO	53.958,38		
3.3.9.0.36	OUTROS SERVICOS DE TERCEIROS - PESSOA FISICA	56.779,64		
3.3.9.0.39	OUTROS SERVICOS DE TERCEIROS - PESSOA JURIDICA	1.924.817,13		
3.3.9.0.46	AUXILIO-ALIMENTACAO	123.688,00		
3.3.9.0.92	DESPESAS DE EXERCICIOS ANTERIORES	2.284,95		
4.0.0.0.00	DESPESAS DE CAPITAL			2.833.121,13
4.4.0.0.00	INVESTIMENTOS			2.833.121,13
4.4.9.0.00	APLICACOES DIRETAS		2.776.391,11	
4.4.9.0.51	OBRAS E INSTALACOES	1.043.211,80		
4.4.9.0.52	EQUIPAMENTOS E MATERIAL PERMANENTE	59.941,95		
4.4.9.0.92	DESPESAS DE EXERCICIOS ANTERIORES	176.568,01		
4.4.9.0.93	INDENIZACOES E RESTITUICOES	1.496.669,35		
4.4.9.1.00	APLICACAO DIRETA DECORRENTE DE OPERACAO ENTRE ORGAOS, FUNDOS E ENTIDADES INTEGRANTES DOS ORCAMENTOS FISCAL E DA SEGURIDADE SOCIAL		56.730,02	
4.4.9.1.93	INDENIZACOES E RESTITUICOES	56.730,02		
<b>TOTAL</b>				<b>12.971.679,36</b>

ORÇAMENTO GERAL

44101 - SECRETARIA REGIONAL V

PROGRAMA DE TRABALHO

CÓDIGO	ESPECIFICAÇÃO	PROJETO	ATIVIDADE	TOTAL
04.000.0000.0000.0000	ADMINISTRACAO	59.941,95	8.797.653,55	8.857.595,50
04.122.0000.0000.0000	ADMINISTRACAO GERAL	9.402,25	8.797.653,55	8.807.055,80
04.122.0001.0000.0000	GESTAO E MANUTENCAO	9.402,25	8.797.653,55	8.807.055,80
04.122.0001.1796.0000	AQUISICAO DE EQUIPAMENTOS, MOBILIARIOS E VEICULOS	9.402,25		9.402,25
04.122.0001.1796.0035	AQUISICAO DE EQUIPAMENTOS, MOBILIARIOS E VEICULOS	9.402,25		9.402,25
04.122.0001.2016.0000	MANUTENCAO E FUNCIONAMENTO ADMINISTRATIVO		820.623,42	820.623,42
04.122.0001.2016.0044	MANUTENCAO E FUNCIONAMENTO ADMINISTRATIVO		820.623,42	820.623,42
04.122.0001.2195.0000	REMUNERACAO DE PESSOAL ATIVO DO MUNICIPIO E ENCARGOS SOCIAIS		7.977.030,13	7.977.030,13
04.122.0001.2195.0045	REMUNERACAO DE PESSOAL ATIVO DO MUNICIPIO E ENCARGOS SOCIAIS		7.977.030,13	7.977.030,13
04.126.0000.0000.0000	TECNOLOGIA DA INFORMACAO	50.539,70		50.539,70
04.126.0001.0000.0000	GESTAO E MANUTENCAO	50.539,70		50.539,70
04.126.0001.1005.0000	AQUISICAO E IMPLANTACAO DE PRODUTOS E SERVICOS DE TI	50.539,70		50.539,70
04.126.0001.1005.0034	AQUISICAO E IMPLANTACAO DE PRODUTOS E SERVICOS DE TI	50.539,70		50.539,70
15.000.0000.0000.0000	URBANISMO	2.773.179,18	1.340.904,68	4.114.083,86
15.451.0000.0000.0000	INFRA-ESTRUTURA URBANA	2.773.179,18	319.954,84	3.093.134,02
15.451.0006.0000.0000	OBRAS PUBLICAS DE INFRAESTRUTURA	2.773.179,18	319.954,84	3.093.134,02
15.451.0006.1604.0000	CONSTRUCAO, AMPLIACAO E REFORMA DE PREDIOS PUBLICOS	1.496.669,35		1.496.669,35
15.451.0006.1604.0015	CONSTRUCAO, AMPLIACAO E REFORMA DE PREDIOS PUBLICOS	1.496.669,35		1.496.669,35
15.451.0006.1926.0000	CONSTRUCAO, AMPLIACAO, REFORMA E URBANIZACAO DE PRACAS PUBLICAS E OUTROS EQUIPAMENTOS URBANOS	1.276.509,83		1.276.509,83
15.451.0006.1926.0006	CONSTRUCAO, AMPLIACAO, REFORMA E URBANIZACAO DE PRACAS PUBLICAS E OUTROS EQUIPAMENTOS URBANOS	1.276.509,83		1.276.509,83
15.451.0006.2836.0000	MANUTENCAO DE PREDIOS PUBLICOS		319.954,84	319.954,84
15.451.0006.2836.0009	MANUTENCAO DE PREDIOS PUBLICOS		319.954,84	319.954,84
15.452.0000.0000.0000	SERVICOS URBANOS		1.020.949,84	1.020.949,84
15.452.0010.0000.0000	ORDENAMENTO DOS ESPACOS URBANOS		1.020.949,84	1.020.949,84
15.452.0010.2533.0000	MANUTENCAO DOS SERVICOS URBANOS		1.020.949,84	1.020.949,84
15.452.0010.2533.0006	MANUTENCAO DOS SERVICOS URBANOS		1.020.949,84	1.020.949,84
<b>TOTAL</b>		<b>2.833.121,13</b>	<b>10.138.558,23</b>	<b>12.971.679,36</b>

ORÇAMENTO GERAL

44101 - SECRETARIA REGIONAL V

PROGRAMA DE TRABALHO

CÓDIGO	ESPECIFICAÇÃO	ORDINÁRIO	VINCULADO	TOTAL
04.000.0000.0000.0000	ADMINISTRACAO	8.857.595,50		8.857.595,50
04.122.0000.0000.0000	ADMINISTRACAO GERAL	8.807.055,80		8.807.055,80
04.122.0001.0000.0000	GESTAO E MANUTENCAO	8.807.055,80		8.807.055,80
04.122.0001.1796.0000	AQUISICAO DE EQUIPAMENTOS, MOBILIARIOS E VEICULOS	9.402,25		9.402,25
04.122.0001.1796.0035	AQUISICAO DE EQUIPAMENTOS, MOBILIARIOS E VEICULOS	9.402,25		9.402,25
04.122.0001.2016.0000	MANUTENCAO E FUNCIONAMENTO ADMINISTRATIVO	820.623,42		820.623,42
04.122.0001.2016.0044	MANUTENCAO E FUNCIONAMENTO ADMINISTRATIVO	820.623,42		820.623,42
04.122.0001.2195.0000	REMUNERACAO DE PESSOAL ATIVO DO MUNICIPIO E ENCARGOS SOCIAIS	7.977.030,13		7.977.030,13
04.122.0001.2195.0045	REMUNERACAO DE PESSOAL ATIVO DO MUNICIPIO E ENCARGOS SOCIAIS	7.977.030,13		7.977.030,13
04.126.0000.0000.0000	TECNOLOGIA DA INFORMACAO	50.539,70		50.539,70
04.126.0001.0000.0000	GESTAO E MANUTENCAO	50.539,70		50.539,70
04.126.0001.1005.0000	AQUISICAO E IMPLANTACAO DE PRODUTOS E SERVICOS DE TI	50.539,70		50.539,70
04.126.0001.1005.0034	AQUISICAO E IMPLANTACAO DE PRODUTOS E SERVICOS DE TI	50.539,70		50.539,70
15.000.0000.0000.0000	URBANISMO	2.416.919,80	1.697.164,06	4.114.083,86
15.451.0000.0000.0000	INFRA-ESTRUTURA URBANA	1.395.969,96	1.697.164,06	3.093.134,02
15.451.0006.0000.0000	OBRAS PUBLICAS DE INFRAESTRUTURA	1.395.969,96	1.697.164,06	3.093.134,02
15.451.0006.1604.0000	CONSTRUCAO, AMPLIACAO E REFORMA DE PREDIOS PUBLICOS		1.496.669,35	1.496.669,35
15.451.0006.1604.0015	CONSTRUCAO, AMPLIACAO E REFORMA DE PREDIOS PUBLICOS		1.496.669,35	1.496.669,35
15.451.0006.1926.0000	CONSTRUCAO, AMPLIACAO, REFORMA E URBANIZACAO DE PRACAS PUBLICAS E OUTROS EQUIPAMENTOS URBANOS	1.076.015,12	200.494,71	1.276.509,83
15.451.0006.1926.0006	CONSTRUCAO, AMPLIACAO, REFORMA E URBANIZACAO DE PRACAS PUBLICAS E OUTROS EQUIPAMENTOS URBANOS	1.076.015,12	200.494,71	1.276.509,83
15.451.0006.2836.0000	MANUTENCAO DE PREDIOS PUBLICOS	319.954,84		319.954,84
15.451.0006.2836.0009	MANUTENCAO DE PREDIOS PUBLICOS	319.954,84		319.954,84
15.452.0000.0000.0000	SERVICOS URBANOS	1.020.949,84		1.020.949,84
15.452.0010.0000.0000	ORDENAMENTO DOS ESPACOS URBANOS	1.020.949,84		1.020.949,84
15.452.0010.2533.0000	MANUTENCAO DOS SERVICOS URBANOS	1.020.949,84		1.020.949,84
15.452.0010.2533.0006	MANUTENCAO DOS SERVICOS URBANOS	1.020.949,84		1.020.949,84
	<b>TOTAL</b>	<b>11.274.515,30</b>	<b>1.697.164,06</b>	<b>12.971.679,36</b>

PREFEITURA MUNICIPAL DE FORTALEZA

44101 - SECRETARIA REGIONAL V

EXERCÍCIO DE 2018

ANEXO 9

ORÇAMENTO GERAL

DEMONSTRATIVO DAS DESPESAS POR ÓRGÃO E FUNÇÃO

	LEGISLATIVA	JUDICIARIA	ESSENCIAL A JUSTICA	ADMINISTRACAO
SECRETARIA REGIONAL V	-	-	-	8.857.595,50
	URBANISMO	HABITACAO	SANEAMENTO	GESTAO AMBIENTAL
SECRETARIA REGIONAL V	4.114.083,86	-	-	-
<b>TOTAL</b>				<b>12.971.679,36</b>

PREFEITURA MUNICIPAL DE FORTALEZA

EXERCÍCIO DE 2018

ANEXO 11

ORÇAMENTO GERAL

44101 - SECRETARIA REGIONAL V

NATUREZA DA DESPESA

CÓDIGO	ESPECIFICAÇÃO	CRÉDITOS	CRÉDITOS ESPECIAIS E	TOTAL	REALIZADA	DIFERENÇA SALDO A
		ORÇAMENTÁRIOS E	EXTRAORDINÁRIOS		EMPENHADA NO ANO	EMPENHAR
3.0.0.0.00	DESPESAS CORRENTES	10.383.698,00		10.383.698,00	10.138.558,23	245.139,77
3.1.0.0.00	PESSOAL E ENCARGOS SOCIAIS	7.978.435,00		7.978.435,00	7.977.030,13	1.404,87
3.3.0.0.00	OUTRAS DESPESAS CORRENTES	2.405.263,00		2.405.263,00	2.161.528,10	243.734,90
4.0.0.0.00	DESPESAS DE CAPITAL	5.966.920,00	1.000,00	5.967.920,00	2.833.121,13	3.134.798,87
4.4.0.0.00	INVESTIMENTOS	5.966.920,00	1.000,00	5.967.920,00	2.833.121,13	3.134.798,87
	<b>TOTAL</b>	<b>16.350.618,00</b>	<b>1.000,00</b>	<b>16.351.618,00</b>	<b>12.971.679,36</b>	<b>3.379.938,64</b>

ORÇAMENTO GERAL

44000 - SECRETARIA REGIONAL V

CÓDIGO	ESPECIFICAÇÃO	NATUREZA DA DESPESA		CATEGORIA / GRUPO
		ELEMENTO	MODALIDADE	
3.0.0.0.00	DESPESAS CORRENTES			10.138.558,23
3.1.0.0.00	PESSOAL E ENCARGOS SOCIAIS			7.977.030,13
3.1.9.0.00	APLICACOES DIRETAS		7.008.152,13	
3.1.9.0.05	OUTROS BENEFICIOS PREVIDENCIARIOS	1.333,32		
3.1.9.0.11	VENCIMENTOS E VANTAGENS FIXAS - PESSOAL CIVIL	6.293.769,23		
3.1.9.0.13	CONTRIBUICOES PATRONAIS	379.774,08		
3.1.9.0.92	DESPESAS DE EXERCICIOS ANTERIORES	27.460,39		
3.1.9.0.94	INDENIZACOES RESTITUICOES TRABALHISTAS	67.157,82		
3.1.9.0.96	RESSARCIMENTO DE DESPESAS DE PESSOAL REQUISITADO	238.657,29		
3.1.9.1.00	APLICACAO DIRETA DECORRENTE DE OPERACAO ENTRE ORGAOS, FUNDOS E ENTIDADES INTEGRANTES DOS ORCAMENTOS FISCAL E DA SEGURIDADE SOCIAL		968.878,00	
3.1.9.1.13	CONTRIBUICOES PATRONAIS	968.878,00		
3.3.0.0.00	OUTRAS DESPESAS CORRENTES			2.161.528,10
3.3.9.0.00	APLICACOES DIRETAS		2.161.528,10	
3.3.9.0.30	MATERIAL DE CONSUMO	53.958,38		
3.3.9.0.36	OUTROS SERVICOS DE TERCEIROS - PESSOA FISICA	56.779,64		
3.3.9.0.39	OUTROS SERVICOS DE TERCEIROS - PESSOA JURIDICA	1.924.817,13		
3.3.9.0.46	AUXILIO-ALIMENTACAO	123.688,00		
3.3.9.0.92	DESPESAS DE EXERCICIOS ANTERIORES	2.284,95		
4.0.0.0.00	DESPESAS DE CAPITAL			2.833.121,13
4.4.0.0.00	INVESTIMENTOS			2.833.121,13
4.4.9.0.00	APLICACOES DIRETAS		2.776.391,11	
4.4.9.0.51	OBRAS E INSTALACOES	1.043.211,80		
4.4.9.0.52	EQUIPAMENTOS E MATERIAL PERMANENTE	59.941,95		
4.4.9.0.92	DESPESAS DE EXERCICIOS ANTERIORES	176.568,01		
4.4.9.0.93	INDENIZACOES E RESTITUICOES	1.496.669,35		
4.4.9.1.00	APLICACAO DIRETA DECORRENTE DE OPERACAO ENTRE ORGAOS, FUNDOS E ENTIDADES INTEGRANTES DOS ORCAMENTOS FISCAL E DA SEGURIDADE SOCIAL		56.730,02	
4.4.9.1.93	INDENIZACOES E RESTITUICOES	56.730,02		
<b>TOTAL</b>				<b>12.971.679,36</b>



PREFEITURA MUNICIPAL DE FORTALEZA

44000 - SECRETARIA REGIONAL V

EXERCÍCIO DE 2018

ANEXO 7

ORÇAMENTO GERAL

CONSOLIDAÇÃO DAS DESPESAS POR ÓRGÃO

CÓDIGO	ESPECIFICAÇÃO	PROGRAMA DE TRABALHO		
		PROJETO	ATIVIDADE	TOTAL
04.000.0000.0000.0000	ADMINISTRACAO	59.941,95	8.797.653,55	8.857.595,50
04.122.0000.0000.0000	ADMINISTRACAO GERAL	9.402,25	8.797.653,55	8.807.055,80
04.122.0001.0000.0000	GESTAO E MANUTENCAO	9.402,25	8.797.653,55	8.807.055,80
04.122.0001.1796.0000	AQUISICAO DE EQUIPAMENTOS, MOBILIARIOS E VEICULOS	9.402,25		9.402,25
04.122.0001.1796.0035	AQUISICAO DE EQUIPAMENTOS, MOBILIARIOS E VEICULOS	9.402,25		9.402,25
04.122.0001.2016.0000	MANUTENCAO E FUNCIONAMENTO ADMINISTRATIVO		820.623,42	820.623,42
04.122.0001.2016.0044	MANUTENCAO E FUNCIONAMENTO ADMINISTRATIVO		820.623,42	820.623,42
04.122.0001.2195.0000	REMUNERACAO DE PESSOAL ATIVO DO MUNICIPIO E ENCARGOS SOCIAIS		7.977.030,13	7.977.030,13
04.122.0001.2195.0045	REMUNERACAO DE PESSOAL ATIVO DO MUNICIPIO E ENCARGOS SOCIAIS		7.977.030,13	7.977.030,13
04.126.0000.0000.0000	TECNOLOGIA DA INFORMACAO	50.539,70		50.539,70
04.126.0001.0000.0000	GESTAO E MANUTENCAO	50.539,70		50.539,70
04.126.0001.1005.0000	AQUISICAO E IMPLANTACAO DE PRODUTOS E SERVICOS DE TI	50.539,70		50.539,70
04.126.0001.1005.0034	AQUISICAO E IMPLANTACAO DE PRODUTOS E SERVICOS DE TI	50.539,70		50.539,70
15.000.0000.0000.0000	URBANISMO	2.773.179,18	1.340.904,68	4.114.083,86
15.451.0000.0000.0000	INFRA-ESTRUTURA URBANA	2.773.179,18	319.954,84	3.093.134,02
15.451.0006.0000.0000	OBRAS PUBLICAS DE INFRAESTRUTURA	2.773.179,18	319.954,84	3.093.134,02
15.451.0006.1604.0000	CONSTRUCAO, AMPLIACAO E REFORMA DE PREDIOS PUBLICOS	1.496.669,35		1.496.669,35
15.451.0006.1604.0015	CONSTRUCAO, AMPLIACAO E REFORMA DE PREDIOS PUBLICOS	1.496.669,35		1.496.669,35
15.451.0006.1926.0000	CONSTRUCAO, AMPLIACAO, REFORMA E URBANIZACAO DE PRACAS PUBLICAS E OUTROS EQUIPAMENTOS URBANOS	1.276.509,83		1.276.509,83
15.451.0006.1926.0006	CONSTRUCAO, AMPLIACAO, REFORMA E URBANIZACAO DE PRACAS PUBLICAS E OUTROS EQUIPAMENTOS URBANOS	1.276.509,83		1.276.509,83
15.451.0006.2836.0000	MANUTENCAO DE PREDIOS PUBLICOS		319.954,84	319.954,84
15.451.0006.2836.0009	MANUTENCAO DE PREDIOS PUBLICOS		319.954,84	319.954,84
15.452.0000.0000.0000	SERVICOS URBANOS		1.020.949,84	1.020.949,84
15.452.0010.0000.0000	ORDENAMENTO DOS ESPACOS URBANOS		1.020.949,84	1.020.949,84
15.452.0010.2533.0000	MANUTENCAO DOS SERVICOS URBANOS		1.020.949,84	1.020.949,84
15.452.0010.2533.0006	MANUTENCAO DOS SERVICOS URBANOS		1.020.949,84	1.020.949,84
<b>TOTAL</b>		<b>2.833.121,13</b>	<b>10.138.558,23</b>	<b>12.971.679,36</b>

ORÇAMENTO GERAL

45101 - SECRETARIA REGIONAL VI

CÓDIGO	ESPECIFICAÇÃO	NATUREZA DA DESPESA		CATEGORIA / GRUPO
		ELEMENTO	MODALIDADE	
3.0.0.0.00	DESPESAS CORRENTES			10.090.904,81
3.1.0.0.00	PESSOAL E ENCARGOS SOCIAIS			8.620.928,57
3.1.9.0.00	APLICACOES DIRETAS		7.391.048,35	
3.1.9.0.05	OUTROS BENEFICIOS PREVIDENCIARIOS	1.829,25		
3.1.9.0.11	VENCIMENTOS E VANTAGENS FIXAS - PESSOAL CIVIL	6.906.147,99		
3.1.9.0.13	CONTRIBUICOES PATRONAIS	372.339,69		
3.1.9.0.92	DESPESAS DE EXERCICIOS ANTERIORES	43.126,11		
3.1.9.0.94	INDENIZACOES RESTITUICOES TRABALHISTAS	67.605,31		
3.1.9.1.00	APLICACAO DIRETA DECORRENTE DE OPERACAO ENTRE ORGAOS, FUNDOS E ENTIDADES INTEGRANTES DOS ORCAMENTOS FISCAL E DA SEGURIDADE SOCIAL		1.229.880,22	
3.1.9.1.13	CONTRIBUICOES PATRONAIS	1.229.880,22		
3.3.0.0.00	OUTRAS DESPESAS CORRENTES			1.469.976,24
3.3.9.0.00	APLICACOES DIRETAS		1.469.976,24	
3.3.9.0.30	MATERIAL DE CONSUMO	28.230,19		
3.3.9.0.36	OUTROS SERVICOS DE TERCEIROS - PESSOA FISICA	62.080,94		
3.3.9.0.39	OUTROS SERVICOS DE TERCEIROS - PESSOA JURIDICA	1.256.794,15		
3.3.9.0.46	AUXILIO-ALIMENTACAO	109.651,00		
3.3.9.0.92	DESPESAS DE EXERCICIOS ANTERIORES	13.219,96		
4.0.0.0.00	DESPESAS DE CAPITAL			3.357.579,65
4.4.0.0.00	INVESTIMENTOS			3.357.579,65
4.4.9.0.00	APLICACOES DIRETAS		3.280.227,40	
4.4.9.0.51	OBRAS E INSTALACOES	2.713.266,57		
4.4.9.0.52	EQUIPAMENTOS E MATERIAL PERMANENTE	39.143,36		
4.4.9.0.92	DESPESAS DE EXERCICIOS ANTERIORES	458.021,47		
4.4.9.0.93	INDENIZACOES E RESTITUICOES	69.796,00		
4.4.9.1.00	APLICACAO DIRETA DECORRENTE DE OPERACAO ENTRE ORGAOS, FUNDOS E ENTIDADES INTEGRANTES DOS ORCAMENTOS FISCAL E DA SEGURIDADE SOCIAL		77.352,25	
4.4.9.1.93	INDENIZACOES E RESTITUICOES	77.352,25		
<b>TOTAL</b>				<b>13.448.484,46</b>

ORÇAMENTO GERAL

45101 - SECRETARIA REGIONAL VI

PROGRAMA DE TRABALHO

CÓDIGO	ESPECIFICAÇÃO	PROJETO	ATIVIDADE	TOTAL
04.000.0000.0000.0000	ADMINISTRACAO	39.143,36	9.690.884,81	9.730.028,17
04.122.0000.0000.0000	ADMINISTRACAO GERAL	39.143,36	9.690.884,81	9.730.028,17
04.122.0001.0000.0000	GESTAO E MANUTENCAO	39.143,36	9.367.340,32	9.406.483,68
04.122.0001.1796.0000	AQUISICAO DE EQUIPAMENTOS, MOBILIARIOS E VEICULOS	39.143,36		39.143,36
04.122.0001.1796.0036	AQUISICAO DE EQUIPAMENTOS, MOBILIARIOS E VEICULOS	39.143,36		39.143,36
04.122.0001.2016.0000	MANUTENCAO E FUNCIONAMENTO ADMINISTRATIVO		746.411,75	746.411,75
04.122.0001.2016.0045	MANUTENCAO E FUNCIONAMENTO ADMINISTRATIVO		746.411,75	746.411,75
04.122.0001.2195.0000	REMUNERACAO DE PESSOAL ATIVO DO MUNICIPIO E ENCARGOS SOCIAIS		8.620.928,57	8.620.928,57
04.122.0001.2195.0046	REMUNERACAO DE PESSOAL ATIVO DO MUNICIPIO E ENCARGOS SOCIAIS		8.620.928,57	8.620.928,57
04.122.0006.0000.0000	OBRAS PUBLICAS DE INFRAESTRUTURA		323.544,49	323.544,49
04.122.0006.2836.0000	MANUTENCAO DE PREDIOS PUBLICOS		323.544,49	323.544,49
04.122.0006.2836.0011	MANUTENCAO DE PREDIOS PUBLICOS		323.544,49	323.544,49
13.000.0000.0000.0000	CULTURA	807.421,67		807.421,67
13.451.0000.0000.0000	INFRA-ESTRUTURA URBANA	807.421,67		807.421,67
13.451.0209.0000.0000	INFRAESTRUTURA DE EQUIPAMENTOS E PREDIOS PUBLICOS	807.421,67		807.421,67
13.451.0209.1446.0000	CONSTRUCAO, AMPLIACAO E REFORMA DE EQUIPAMENTOS CULTURAIS	807.421,67		807.421,67
13.451.0209.1446.0002	CONSTRUCAO, AMPLIACAO E REFORMA DE EQUIPAMENTOS CULTURAIS	807.421,67		807.421,67
15.000.0000.0000.0000	URBANISMO	2.905.638,62	5.396,00	2.911.034,62
15.451.0000.0000.0000	INFRA-ESTRUTURA URBANA	2.905.638,62	5.396,00	2.911.034,62
15.451.0006.0000.0000	OBRAS PUBLICAS DE INFRAESTRUTURA	2.511.014,62		2.511.014,62
15.451.0006.1926.0000	CONSTRUCAO, AMPLIACAO, REFORMA E URBANIZACAO DE PRACAS PUBLICAS E OUTROS EQUIPAMENTOS URBANOS	2.511.014,62		2.511.014,62
15.451.0006.1926.0007	CONSTRUCAO, AMPLIACAO, REFORMA E URBANIZACAO DE PRACAS PUBLICAS E OUTROS EQUIPAMENTOS URBANOS	2.511.014,62		2.511.014,62
15.451.0010.0000.0000	ORDENAMENTO DOS ESPACOS URBANOS		5.396,00	5.396,00
15.451.0010.2769.0000	DESENVOLVIMENTO DAS ACOES PARA CONTROLE URBANO E USO REGULAR DOS ESPACOS PUBLICOS		5.396,00	5.396,00
15.451.0010.2769.0005	DESENVOLVIMENTO DAS ACOES PARA CONTROLE URBANO E USO REGULAR DOS ESPACOS PUBLICOS		5.396,00	5.396,00
15.451.0014.0000.0000	FORTALEZA LIMPA	394.624,00		394.624,00
15.451.0014.1934.0000	DESOBSTRUCAO, LIMPEZA E MANUTENCAO DE GALERIAS PLUVIAIS	394.624,00		394.624,00
15.451.0014.1934.0001	DESOBSTRUCAO, LIMPEZA E MANUTENCAO DE GALERIAS PLUVIAIS	394.624,00		394.624,00
<b>TOTAL</b>		<b>3.752.203,65</b>	<b>9.696.280,81</b>	<b>13.448.484,46</b>

ORÇAMENTO GERAL

45101 - SECRETARIA REGIONAL VI

PROGRAMA DE TRABALHO

CÓDIGO	ESPECIFICAÇÃO	ORDINÁRIO	VINCULADO	TOTAL
04.000.0000.0000.0000	ADMINISTRACAO	9.730.028,17		9.730.028,17
04.122.0000.0000.0000	ADMINISTRACAO GERAL	9.730.028,17		9.730.028,17
04.122.0001.0000.0000	GESTAO E MANUTENCAO	9.406.483,68		9.406.483,68
04.122.0001.1796.0000	AQUISICAO DE EQUIPAMENTOS, MOBILIARIOS E VEICULOS	39.143,36		39.143,36
04.122.0001.1796.0036	AQUISICAO DE EQUIPAMENTOS, MOBILIARIOS E VEICULOS	39.143,36		39.143,36
04.122.0001.2016.0000	MANUTENCAO E FUNCIONAMENTO ADMINISTRATIVO	746.411,75		746.411,75
04.122.0001.2016.0045	MANUTENCAO E FUNCIONAMENTO ADMINISTRATIVO	746.411,75		746.411,75
04.122.0001.2195.0000	REMUNERACAO DE PESSOAL ATIVO DO MUNICIPIO E ENCARGOS SOCIAIS	8.620.928,57		8.620.928,57
04.122.0001.2195.0046	REMUNERACAO DE PESSOAL ATIVO DO MUNICIPIO E ENCARGOS SOCIAIS	8.620.928,57		8.620.928,57
04.122.0006.0000.0000	OBRAS PUBLICAS DE INFRAESTRUTURA	323.544,49		323.544,49
04.122.0006.2836.0000	MANUTENCAO DE PREDIOS PUBLICOS	323.544,49		323.544,49
04.122.0006.2836.0011	MANUTENCAO DE PREDIOS PUBLICOS	323.544,49		323.544,49
13.000.0000.0000.0000	CULTURA	651.256,25	156.165,42	807.421,67
13.451.0000.0000.0000	INFRA-ESTRUTURA URBANA	651.256,25	156.165,42	807.421,67
13.451.0209.0000.0000	INFRAESTRUTURA DE EQUIPAMENTOS E PREDIOS PUBLICOS	651.256,25	156.165,42	807.421,67
13.451.0209.1446.0000	CONSTRUCAO, AMPLIACAO E REFORMA DE EQUIPAMENTOS CULTURAI	651.256,25	156.165,42	807.421,67
13.451.0209.1446.0002	CONSTRUCAO, AMPLIACAO E REFORMA DE EQUIPAMENTOS CULTURAI	651.256,25	156.165,42	807.421,67
15.000.0000.0000.0000	URBANISMO	2.765.267,36	145.767,26	2.911.034,62
15.451.0000.0000.0000	INFRA-ESTRUTURA URBANA	2.765.267,36	145.767,26	2.911.034,62
15.451.0006.0000.0000	OBRAS PUBLICAS DE INFRAESTRUTURA	2.365.247,36	145.767,26	2.511.014,62
15.451.0006.1926.0000	CONSTRUCAO, AMPLIACAO, REFORMA E URBANIZACAO DE PRACAS PUBLICAS E OUTROS EQUIPAMENTOS URBANOS	2.365.247,36	145.767,26	2.511.014,62
15.451.0006.1926.0007	CONSTRUCAO, AMPLIACAO, REFORMA E URBANIZACAO DE PRACAS PUBLICAS E OUTROS EQUIPAMENTOS URBANOS	2.365.247,36	145.767,26	2.511.014,62
15.451.0010.0000.0000	ORDENAMENTO DOS ESPACOS URBANOS	5.396,00		5.396,00
15.451.0010.2769.0000	DESENVOLVIMENTO DAS ACOES PARA CONTROLE URBANO E USO REGULAR DOS ESPACOS PUBLICOS	5.396,00		5.396,00
15.451.0010.2769.0005	DESENVOLVIMENTO DAS ACOES PARA CONTROLE URBANO E USO REGULAR DOS ESPACOS PUBLICOS	5.396,00		5.396,00
15.451.0014.0000.0000	FORTALEZA LIMPA	394.624,00		394.624,00
15.451.0014.1934.0000	DESOBSTRUCAO, LIMPEZA E MANUTENCAO DE GALERIAS PLUVIAIS	394.624,00		394.624,00
15.451.0014.1934.0001	DESOBSTRUCAO, LIMPEZA E MANUTENCAO DE GALERIAS PLUVIAIS	394.624,00		394.624,00
<b>TOTAL</b>		<b>13.146.551,78</b>	<b>301.932,68</b>	<b>13.448.484,46</b>

PREFEITURA MUNICIPAL DE FORTALEZA

45101 - SECRETARIA REGIONAL VI

EXERCÍCIO DE 2018

ANEXO 9

ORÇAMENTO GERAL

DEMONSTRATIVO DAS DESPESAS POR ÓRGÃO E FUNÇÃO

	LEGISLATIVA	JUDICIARIA	ESSENCIAL A JUSTICA	ADMINISTRACAO
SECRETARIA REGIONAL VI	-	-	-	9.730.028,17
	TRABALHO	EDUCACAO	CULTURA	DIREITOS DA CIDADANIA
SECRETARIA REGIONAL VI	-	-	807.421,67	-
	URBANISMO	HABITACAO	SANEAMENTO	GESTAO AMBIENTAL
SECRETARIA REGIONAL VI	2.911.034,62	-	-	-
<b>TOTAL</b>				<b>13.448.484,46</b>

PREFEITURA MUNICIPAL DE FORTALEZA

EXERCÍCIO DE 2018

ANEXO 11

ORÇAMENTO GERAL

45101 - SECRETARIA REGIONAL VI

NATUREZA DA DESPESA

CÓDIGO	ESPECIFICAÇÃO	CRÉDITOS ORÇAMENTÁRIOS E SUPLEMENTARES	CRÉDITOS ESPECIAIS E EXTRAORDINÁRIOS	TOTAL	REALIZADA EMPENHADA NO ANO	DIFERENÇA SALDO A EMPENHAR
3.0.0.0.00	DESPESAS CORRENTES	10.087.972,00	21.000,00	10.108.972,00	10.090.904,81	18.067,19
3.1.0.0.00	PESSOAL E ENCARGOS SOCIAIS	8.622.403,00		8.622.403,00	8.620.928,57	1.474,43
3.3.0.0.00	OUTRAS DESPESAS CORRENTES	1.465.569,00	21.000,00	1.486.569,00	1.469.976,24	16.592,76
4.0.0.0.00	DESPESAS DE CAPITAL	5.088.400,00	210.000,00	5.298.400,00	3.357.579,65	1.940.820,35
4.4.0.0.00	INVESTIMENTOS	5.088.400,00	210.000,00	5.298.400,00	3.357.579,65	1.940.820,35
<b>TOTAL</b>		<b>15.176.372,00</b>	<b>231.000,00</b>	<b>15.407.372,00</b>	<b>13.448.484,46</b>	<b>1.958.887,54</b>

ORÇAMENTO GERAL

45000 - SECRETARIA REGIONAL VI

CÓDIGO	ESPECIFICAÇÃO	NATUREZA DA DESPESA		CATEGORIA / GRUPO
		ELEMENTO	MODALIDADE	
3.0.0.0.00	DESPESAS CORRENTES			10.090.904,81
3.1.0.0.00	PESSOAL E ENCARGOS SOCIAIS			8.620.928,57
3.1.9.0.00	APLICACOES DIRETAS		7.391.048,35	
3.1.9.0.05	OUTROS BENEFICIOS PREVIDENCIARIOS	1.829,25		
3.1.9.0.11	VENCIMENTOS E VANTAGENS FIXAS - PESSOAL CIVIL	6.906.147,99		
3.1.9.0.13	CONTRIBUICOES PATRONAIS	372.339,69		
3.1.9.0.92	DESPESAS DE EXERCICIOS ANTERIORES	43.126,11		
3.1.9.0.94	INDENIZACOES RESTITUICOES TRABALHISTAS	67.605,31		
3.1.9.1.00	APLICACAO DIRETA DECORRENTE DE OPERACAO ENTRE ORGAOS, FUNDOS E ENTIDADES INTEGRANTES DOS ORCAMENTOS FISCAL E DA SEGURIDADE SOCIAL		1.229.880,22	
3.1.9.1.13	CONTRIBUICOES PATRONAIS	1.229.880,22		
3.3.0.0.00	OUTRAS DESPESAS CORRENTES			1.469.976,24
3.3.9.0.00	APLICACOES DIRETAS		1.469.976,24	
3.3.9.0.30	MATERIAL DE CONSUMO	28.230,19		
3.3.9.0.36	OUTROS SERVICOS DE TERCEIROS - PESSOA FISICA	62.080,94		
3.3.9.0.39	OUTROS SERVICOS DE TERCEIROS - PESSOA JURIDICA	1.256.794,15		
3.3.9.0.46	AUXILIO-ALIMENTACAO	109.651,00		
3.3.9.0.92	DESPESAS DE EXERCICIOS ANTERIORES	13.219,96		
4.0.0.0.00	DESPESAS DE CAPITAL			3.357.579,65
4.4.0.0.00	INVESTIMENTOS			3.357.579,65
4.4.9.0.00	APLICACOES DIRETAS		3.280.227,40	
4.4.9.0.51	OBRAS E INSTALACOES	2.713.266,57		
4.4.9.0.52	EQUIPAMENTOS E MATERIAL PERMANENTE	39.143,36		
4.4.9.0.92	DESPESAS DE EXERCICIOS ANTERIORES	458.021,47		
4.4.9.0.93	INDENIZACOES E RESTITUICOES	69.796,00		
4.4.9.1.00	APLICACAO DIRETA DECORRENTE DE OPERACAO ENTRE ORGAOS, FUNDOS E ENTIDADES INTEGRANTES DOS ORCAMENTOS FISCAL E DA SEGURIDADE SOCIAL		77.352,25	
4.4.9.1.93	INDENIZACOES E RESTITUICOES	77.352,25		
<b>TOTAL</b>				<b>13.448.484,46</b>

PREFEITURA MUNICIPAL DE FORTALEZA

45000 - SECRETARIA REGIONAL VI

EXERCÍCIO DE 2018

ANEXO 7

ORÇAMENTO GERAL

CONSOLIDAÇÃO DAS DESPESAS POR ÓRGÃO

CÓDIGO	ESPECIFICAÇÃO	PROGRAMA DE TRABALHO		
		PROJETO	ATIVIDADE	TOTAL
04.000.0000.0000.0000	ADMINISTRACAO	39.143,36	9.690.884,81	9.730.028,17
04.122.0000.0000.0000	ADMINISTRACAO GERAL	39.143,36	9.690.884,81	9.730.028,17
04.122.0001.0000.0000	GESTAO E MANUTENCAO	39.143,36	9.367.340,32	9.406.483,68
04.122.0001.1796.0000	AQUISICAO DE EQUIPAMENTOS, MOBILIARIOS E VEICULOS	39.143,36		39.143,36
04.122.0001.1796.0036	AQUISICAO DE EQUIPAMENTOS, MOBILIARIOS E VEICULOS	39.143,36		39.143,36
04.122.0001.2016.0000	MANUTENCAO E FUNCIONAMENTO ADMINISTRATIVO		746.411,75	746.411,75
04.122.0001.2016.0045	MANUTENCAO E FUNCIONAMENTO ADMINISTRATIVO		746.411,75	746.411,75
04.122.0001.2195.0000	REMUNERACAO DE PESSOAL ATIVO DO MUNICIPIO E ENCARGOS SOCIAIS		8.620.928,57	8.620.928,57
04.122.0001.2195.0046	REMUNERACAO DE PESSOAL ATIVO DO MUNICIPIO E ENCARGOS SOCIAIS		8.620.928,57	8.620.928,57
04.122.0006.0000.0000	OBRAS PUBLICAS DE INFRAESTRUTURA		323.544,49	323.544,49
04.122.0006.2836.0000	MANUTENCAO DE PREDIOS PUBLICOS		323.544,49	323.544,49
04.122.0006.2836.0011	MANUTENCAO DE PREDIOS PUBLICOS		323.544,49	323.544,49
13.000.0000.0000.0000	CULTURA	807.421,67		807.421,67
13.451.0000.0000.0000	INFRA-ESTRUTURA URBANA	807.421,67		807.421,67
13.451.0209.0000.0000	INFRAESTRUTURA DE EQUIPAMENTOS E PREDIOS PUBLICOS	807.421,67		807.421,67
13.451.0209.1446.0000	CONSTRUCAO, AMPLIACAO E REFORMA DE EQUIPAMENTOS CULTURAIS	807.421,67		807.421,67
13.451.0209.1446.0002	CONSTRUCAO, AMPLIACAO E REFORMA DE EQUIPAMENTOS CULTURAIS	807.421,67		807.421,67
15.000.0000.0000.0000	URBANISMO	2.905.638,62	5.396,00	2.911.034,62
15.451.0000.0000.0000	INFRA-ESTRUTURA URBANA	2.905.638,62	5.396,00	2.911.034,62
15.451.0006.0000.0000	OBRAS PUBLICAS DE INFRAESTRUTURA	2.511.014,62		2.511.014,62
15.451.0006.1926.0000	CONSTRUCAO, AMPLIACAO, REFORMA E URBANIZACAO DE PRACAS PUBLICAS E OUTROS EQUIPAMENTOS URBANOS	2.511.014,62		2.511.014,62
15.451.0006.1926.0007	CONSTRUCAO, AMPLIACAO, REFORMA E URBANIZACAO DE PRACAS PUBLICAS E OUTROS EQUIPAMENTOS URBANOS	2.511.014,62		2.511.014,62
15.451.0010.0000.0000	ORDENAMENTO DOS ESPACOS URBANOS		5.396,00	5.396,00
15.451.0010.2769.0000	DESENVOLVIMENTO DAS ACOES PARA CONTROLE URBANO E USO REGULAR DOS ESPACOS PUBLICOS		5.396,00	5.396,00
15.451.0010.2769.0005	DESENVOLVIMENTO DAS ACOES PARA CONTROLE URBANO E USO REGULAR DOS ESPACOS PUBLICOS		5.396,00	5.396,00
15.451.0014.0000.0000	FORTALEZA LIMPA	394.624,00		394.624,00
15.451.0014.1934.0000	DESOBSTRUCAO, LIMPEZA E MANUTENCAO DE GALERIAS PLUVIAIS	394.624,00		394.624,00
15.451.0014.1934.0001	DESOBSTRUCAO, LIMPEZA E MANUTENCAO DE GALERIAS PLUVIAIS	394.624,00		394.624,00
<b>TOTAL</b>		<b>3.752.203,65</b>	<b>9.696.280,81</b>	<b>13.448.484,46</b>

ORÇAMENTO GERAL

80101 - RECURSOS SOB A SUPERVISAO DA SECRETARIA MUNICIPAL DE FINANÇAS

CÓDIGO	ESPECIFICAÇÃO	NATUREZA DA DESPESA		CATEGORIA / GRUPO
		ELEMENTO	MODALIDADE	
3.0.0.0.00	DESPESAS CORRENTES			144.505.295,12
3.1.0.0.00	PESSOAL E ENCARGOS SOCIAIS			38.246.269,04
3.1.9.0.00	APLICACOES DIRETAS		38.246.269,04	
3.1.9.0.91	SENTENCAS JUDICIAIS	38.246.269,04		
3.2.0.0.00	JUROS E ENCARGOS DA DIVIDA			46.616.213,51
3.2.9.0.00	APLICACOES DIRETAS		46.616.213,51	
3.2.9.0.21	JUROS SOBRE A DIVIDA POR CONTRATO	42.936.054,26		
3.2.9.0.22	OUTROS ENCARGOS SOBRE A DIVIDA POR CONTRATO	3.680.159,25		
3.3.0.0.00	OUTRAS DESPESAS CORRENTES			59.642.812,57
3.3.9.0.00	APLICACOES DIRETAS		59.642.812,57	
3.3.9.0.31	PREMIACOES CULTURAIS, ARTISTICAS, CIENTIFICAS, DESPORTIVAS E OUTRAS	1.799.655,60		
3.3.9.0.39	OUTROS SERVICOS DE TERCEIROS - PESSOA JURIDICA	14.064.822,20		
3.3.9.0.47	OBRIGACOES TRIBUTARIAS CONTRIBUTIVAS	41.200.000,00		
3.3.9.0.91	SENTENCAS JUDICIAIS	2.256.946,45		
3.3.9.0.93	INDENIZACOES E RESTITUICOES	321.388,32		
4.0.0.0.00	DESPESAS DE CAPITAL			103.976.595,24
4.6.0.0.00	AMORTIZACAO DA DIVIDA			103.976.595,24
4.6.9.0.00	APLICACOES DIRETAS		103.976.595,24	
4.6.9.0.71	PRINCIPAL DA DIVIDA CONTRATUAL RESGATADO	103.976.595,24		
<b>TOTAL</b>				<b>248.481.890,36</b>



ORÇAMENTO GERAL

80101 - RECURSOS SOB A SUPERVISAO DA SECRETARIA MUNICIPAL DE FINANÇAS

PROGRAMA DE TRABALHO

CÓDIGO	ESPECIFICAÇÃO	PROJETO	ATIVIDADE	TOTAL
28.000.0000.0000.0000	ENCARGOS ESPECIAIS	1.799.655,60	246.682.234,76	248.481.890,36
28.843.0000.0000.0000	SERVICO DA DIVIDA INTERNA		68.151.787,13	68.151.787,13
28.843.0012.0000.0000	ENCARGOS GERAIS DO MUNICIPIO		68.151.787,13	68.151.787,13
28.843.0012.2890.0000	SERVICO DA DIVIDA INTERNA		68.151.787,13	68.151.787,13
28.843.0012.2890.0001	SERVICO DA DIVIDA INTERNA		68.151.787,13	68.151.787,13
28.844.0000.0000.0000	SERVICO DA DIVIDA EXTERNA		82.441.021,62	82.441.021,62
28.844.0012.0000.0000	ENCARGOS GERAIS DO MUNICIPIO		82.441.021,62	82.441.021,62
28.844.0012.2893.0000	SERVICO DA DIVIDA EXTERNA		82.441.021,62	82.441.021,62
28.844.0012.2893.0001	SERVICO DA DIVIDA EXTERNA		82.441.021,62	82.441.021,62
28.846.0000.0000.0000	OUTROS ENCARGOS ESPECIAIS	1.799.655,60	96.089.426,01	97.889.081,61
28.846.0012.0000.0000	ENCARGOS GERAIS DO MUNICIPIO	1.799.655,60	96.089.426,01	97.889.081,61
28.846.0012.0017.0000	CONTRIBUICAO PARA FORMACAO DO PASEP		41.200.000,00	41.200.000,00
28.846.0012.0017.0006	CONTRIBUICAO PARA FORMACAO DO PASEP		41.200.000,00	41.200.000,00
28.846.0012.0024.0000	CUMPRIMENTO DE SENTENCA JUDICIAL		40.824.603,81	40.824.603,81
28.846.0012.0024.0006	CUMPRIMENTO DE SENTENCA JUDICIAL		40.824.603,81	40.824.603,81
28.846.0012.1030.0000	INCENTIVO A ARRECADACAO E PROMOCAO DA EDUCACAO FISCAL	1.799.655,60		1.799.655,60
28.846.0012.1030.0001	INCENTIVO A ARRECADACAO E PROMOCAO DA EDUCACAO FISCAL	1.799.655,60		1.799.655,60
28.846.0012.2022.0000	OUTRAS OBRIGACOES DEVIDAS PELO MUNICIPIO		14.064.822,20	14.064.822,20
28.846.0012.2022.0001	OUTRAS OBRIGACOES DEVIDAS PELO MUNICIPIO		14.064.822,20	14.064.822,20
<b>TOTAL</b>		<b>1.799.655,60</b>	<b>246.682.234,76</b>	<b>248.481.890,36</b>

ORÇAMENTO GERAL

80101 - RECURSOS SOB A SUPERVISAO DA SECRETARIA MUNICIPAL DE FINANÇAS

PROGRAMA DE TRABALHO

CÓDIGO	ESPECIFICAÇÃO	ORDINÁRIO	VINCULADO	TOTAL
28.000.0000.0000.0000	ENCARGOS ESPECIAIS	248.481.890,36		248.481.890,36
28.843.0000.0000.0000	SERVICO DA DIVIDA INTERNA	68.151.787,13		68.151.787,13
28.843.0012.0000.0000	ENCARGOS GERAIS DO MUNICIPIO	68.151.787,13		68.151.787,13
28.843.0012.2890.0000	SERVICO DA DIVIDA INTERNA	68.151.787,13		68.151.787,13
28.843.0012.2890.0001	SERVICO DA DIVIDA INTERNA	68.151.787,13		68.151.787,13
28.844.0000.0000.0000	SERVICO DA DIVIDA EXTERNA	82.441.021,62		82.441.021,62
28.844.0012.0000.0000	ENCARGOS GERAIS DO MUNICIPIO	82.441.021,62		82.441.021,62
28.844.0012.2893.0000	SERVICO DA DIVIDA EXTERNA	82.441.021,62		82.441.021,62
28.844.0012.2893.0001	SERVICO DA DIVIDA EXTERNA	82.441.021,62		82.441.021,62
28.846.0000.0000.0000	OUTROS ENCARGOS ESPECIAIS	97.889.081,61		97.889.081,61
28.846.0012.0000.0000	ENCARGOS GERAIS DO MUNICIPIO	97.889.081,61		97.889.081,61
28.846.0012.0017.0000	CONTRIBUICAO PARA FORMACAO DO PASEP	41.200.000,00		41.200.000,00
28.846.0012.0017.0006	CONTRIBUICAO PARA FORMACAO DO PASEP	41.200.000,00		41.200.000,00
28.846.0012.0024.0000	CUMPRIMENTO DE SENTENCA JUDICIAL	40.824.603,81		40.824.603,81
28.846.0012.0024.0006	CUMPRIMENTO DE SENTENCA JUDICIAL	40.824.603,81		40.824.603,81
28.846.0012.1030.0000	INCENTIVO A ARRECADACAO E PROMOCAO DA EDUCACAO FISCAL	1.799.655,60		1.799.655,60
28.846.0012.1030.0001	INCENTIVO A ARRECADACAO E PROMOCAO DA EDUCACAO FISCAL	1.799.655,60		1.799.655,60
28.846.0012.2022.0000	OUTRAS OBRIGACOES DEVIDAS PELO MUNICIPIO	14.064.822,20		14.064.822,20
28.846.0012.2022.0001	OUTRAS OBRIGACOES DEVIDAS PELO MUNICIPIO	14.064.822,20		14.064.822,20
<b>TOTAL</b>		<b>248.481.890,36</b>		<b>248.481.890,36</b>

PREFEITURA MUNICIPAL DE FORTALEZA

80101 - RECURSOS SOB A SUPERVISAO DA SECRETARIA MUNICIPAL DE FINANÇAS

EXERCÍCIO DE 2018

ANEXO 9

ORÇAMENTO GERAL

DEMONSTRATIVO DAS DESPESAS POR ÓRGÃO E FUNÇÃO

	ENERGIA	DESPORTO E LAZER	ENCARGOS ESPECIAIS	RESERVA DE CONTINGENCIA
RECURSOS SOB A SUPERVISAO DA SECRETARIA MUNICIPAL DE FINANÇAS	-	-	248.481.890,36	-
<b>TOTAL</b>				<b>248.481.890,36</b>

PREFEITURA MUNICIPAL DE FORTALEZA

EXERCÍCIO DE 2018

ANEXO 11

ORÇAMENTO GERAL

80101 - RECURSOS SOB A SUPERVISAO DA SECRETARIA MUNICIPAL DE FINANÇAS

NATUREZA DA DESPESA

CÓDIGO	ESPECIFICAÇÃO	CRÉDITOS ORÇAMENTÁRIOS E SUPLEMENTARES	CRÉDITOS ESPECIAIS E EXTRAORDINÁRIOS	TOTAL	REALIZADA EMPENHADA NO ANO	DIFERENÇA SALDO A EMPENHAR
3.0.0.0.00	DESPESAS CORRENTES	149.121.400,00		149.121.400,00	144.505.295,12	4.616.104,88
3.1.0.0.00	PESSOAL E ENCARGOS SOCIAIS	38.724.178,00		38.724.178,00	38.246.269,04	477.908,96
3.2.0.0.00	JUROS E ENCARGOS DA DIVIDA	48.925.000,00		48.925.000,00	46.616.213,51	2.308.786,49
3.3.0.0.00	OUTRAS DESPESAS CORRENTES	61.472.222,00		61.472.222,00	59.642.812,57	1.829.409,43
4.0.0.0.00	DESPESAS DE CAPITAL	104.781.000,00		104.781.000,00	103.976.595,24	804.404,76
4.5.0.0.00	INVERSOES FINANCEIRAS	1.000,00		1.000,00		1.000,00
4.6.0.0.00	AMORTIZACAO DA DIVIDA	104.780.000,00		104.780.000,00	103.976.595,24	803.404,76
	<b>TOTAL</b>	<b>253.902.400,00</b>		<b>253.902.400,00</b>	<b>248.481.890,36</b>	<b>5.420.509,64</b>

PREFEITURA MUNICIPAL DE FORTALEZA

EXERCÍCIO DE 2018

ANEXO 2

ORÇAMENTO GERAL

80102 - RECURSOS SOB A SUPERVISAO DA SECRETARIA MUNICIPAL DE PLANEJAMENTO, ORCAMENTO E GESTAO

NATUREZA DA DESPESA

CÓDIGO	ESPECIFICAÇÃO	ELEMENTO	MODALIDADE	CATEGORIA / GRUPO
3.0.0.0.00	DESPESAS CORRENTES			1.119.153,39
3.1.0.0.00	PESSOAL E ENCARGOS SOCIAIS			71.502,88
3.1.9.0.00	APLICACOES DIRETAS		69.671,20	
3.1.9.0.03	PENSOES	69.671,20		
3.1.9.1.00	APLICACAO DIRETA DECORRENTE DE OPERACAO ENTRE ORGAOS, FUNDOS E ENTIDADES INTEGRANTES DOS ORCAMENTOS FISCAL E DA SEGURIDADE SOCIAL		1.831,68	
3.1.9.1.13	CONTRIBUICOES PATRONAIS	1.831,68		
3.3.0.0.00	OUTRAS DESPESAS CORRENTES			1.047.650,51
3.3.9.0.00	APLICACOES DIRETAS		1.047.650,51	
3.3.9.0.41	CONTRIBUICOES	1.047.650,51		
<b>TOTAL</b>				<b>1.119.153,39</b>

PREFEITURA MUNICIPAL DE FORTALEZA

EXERCÍCIO DE 2018

ANEXO 6

ORÇAMENTO GERAL

80102 - RECURSOS SOB A SUPERVISAO DA SECRETARIA MUNICIPAL DE PLANEJAMENTO, ORCAMENTO E GESTAO

PROGRAMA DE TRABALHO

CÓDIGO	ESPECIFICAÇÃO	PROJETO	ATIVIDADE	TOTAL
04.000.0000.0000.0000	ADMINISTRACAO		1.047.650,51	1.047.650,51
04.122.0000.0000.0000	ADMINISTRACAO GERAL		1.047.650,51	1.047.650,51
04.122.0012.0000.0000	ENCARGOS GERAIS DO MUNICIPIO		1.047.650,51	1.047.650,51
04.122.0012.0023.0000	ENCARGOS COM A LIQUIDACAO DO FRIFORT		1.047.650,51	1.047.650,51
04.122.0012.0023.0001	ENCARGOS COM A LIQUIDACAO DO FRIFORT		1.047.650,51	1.047.650,51
28.000.0000.0000.0000	ENCARGOS ESPECIAIS		71.502,88	71.502,88
28.846.0000.0000.0000	OUTROS ENCARGOS ESPECIAIS		71.502,88	71.502,88
28.846.0012.0000.0000	ENCARGOS GERAIS DO MUNICIPIO		71.502,88	71.502,88
28.846.0012.0021.0000	ENCARGOS COM PESSOAL EM DISPONIBILIDADE		1.831,68	1.831,68
28.846.0012.0021.0001	ENCARGOS COM PESSOAL EM DISPONIBILIDADE		1.831,68	1.831,68
28.846.0012.0022.0000	ENCARGOS COM PENSAO ADMINISTRATIVA		69.671,20	69.671,20
28.846.0012.0022.0001	ENCARGOS COM PENSAO ADMINISTRATIVA		69.671,20	69.671,20
<b>TOTAL</b>			<b>1.119.153,39</b>	<b>1.119.153,39</b>

ORÇAMENTO GERAL

80102 - RECURSOS SOB A SUPERVISAO DA SECRETARIA MUNICIPAL DE PLANEJAMENTO, ORCAMENTO E GESTAO

PROGRAMA DE TRABALHO

CÓDIGO	ESPECIFICAÇÃO	ORDINÁRIO	VINCULADO	TOTAL
04.000.0000.0000.0000	ADMINISTRACAO	1.047.650,51		1.047.650,51
04.122.0000.0000.0000	ADMINISTRACAO GERAL	1.047.650,51		1.047.650,51
04.122.0012.0000.0000	ENCARGOS GERAIS DO MUNICIPIO	1.047.650,51		1.047.650,51
04.122.0012.0023.0000	ENCARGOS COM A LIQUIDACAO DO FRIFORT	1.047.650,51		1.047.650,51
04.122.0012.0023.0001	ENCARGOS COM A LIQUIDACAO DO FRIFORT	1.047.650,51		1.047.650,51
28.000.0000.0000.0000	ENCARGOS ESPECIAIS	71.502,88		71.502,88
28.846.0000.0000.0000	OUTROS ENCARGOS ESPECIAIS	71.502,88		71.502,88
28.846.0012.0000.0000	ENCARGOS GERAIS DO MUNICIPIO	71.502,88		71.502,88
28.846.0012.0021.0000	ENCARGOS COM PESSOAL EM DISPONIBILIDADE	1.831,68		1.831,68
28.846.0012.0021.0001	ENCARGOS COM PESSOAL EM DISPONIBILIDADE	1.831,68		1.831,68
28.846.0012.0022.0000	ENCARGOS COM PENSAO ADMINISTRATIVA	69.671,20		69.671,20
28.846.0012.0022.0001	ENCARGOS COM PENSAO ADMINISTRATIVA	69.671,20		69.671,20
<b>TOTAL</b>		<b>1.119.153,39</b>		<b>1.119.153,39</b>

PREFEITURA MUNICIPAL DE FORTALEZA

80102 - RECURSOS SOB A SUPERVISAO DA SECRETARIA MUNICIPAL DE PLANEJAMENTO, ORCAMENTO E GESTAO

EXERCÍCIO DE 2018

ANEXO 9

ORÇAMENTO GERAL

DEMONSTRATIVO DAS DESPESAS POR ÓRGÃO E FUNÇÃO

	LEGISLATIVA	JUDICIARIA	ESSENCIAL A JUSTICA	ADMINISTRACAO
RECURSOS SOB A SUPERVISAO DA SECRETARIA MUNICIPAL DE PLANEJAMENTO,	-	-	-	1.047.650,51
	ENERGIA	DESPORTO E LAZER	ENCARGOS ESPECIAIS	RESERVA DE CONTINGENCIA
RECURSOS SOB A SUPERVISAO DA SECRETARIA MUNICIPAL DE PLANEJAMENTO,	-	-	71.502,88	-
<b>TOTAL</b>				<b>1.119.153,39</b>

PREFEITURA MUNICIPAL DE FORTALEZA

EXERCÍCIO DE 2018

ANEXO 11

ORÇAMENTO GERAL

80102 - RECURSOS SOB A SUPERVISAO DA SECRETARIA MUNICIPAL DE PLANEJAMENTO, ORCAMENTO E GESTAO

NATUREZA DA DESPESA

CÓDIGO	ESPECIFICAÇÃO	CRÉDITOS ORÇAMENTÁRIOS E SUPLEMENTARES	CRÉDITOS ESPECIAIS E EXTRAORDINÁRIOS	TOTAL	REALIZADA EMPENHADA NO ANO	DIFERENÇA SALDO A EMPENHAR
3.0.0.0.00	DESPESAS CORRENTES	1.125.857,00		1.125.857,00	1.119.153,39	6.703,61
3.1.0.0.00	PESSOAL E ENCARGOS SOCIAIS	78.151,00		78.151,00	71.502,88	6.648,12
3.3.0.0.00	OUTRAS DESPESAS CORRENTES	1.047.706,00		1.047.706,00	1.047.650,51	55,49
	<b>TOTAL</b>	<b>1.125.857,00</b>		<b>1.125.857,00</b>	<b>1.119.153,39</b>	<b>6.703,61</b>

ORÇAMENTO GERAL

80000 - RECURSOS SOB A SUPERVISAO DA SECRETARIA MUNICIPAL DE FINANÇAS

CÓDIGO	ESPECIFICAÇÃO	NATUREZA DA DESPESA		CATEGORIA / GRUPO
		ELEMENTO	MODALIDADE	
3.0.0.0.00	DESPESAS CORRENTES			145.624.448,51
3.1.0.0.00	PESSOAL E ENCARGOS SOCIAIS			38.317.771,92
3.1.9.0.00	APLICACOES DIRETAS		38.315.940,24	
3.1.9.0.03	PENSOES	69.671,20		
3.1.9.0.91	SENTENCAS JUDICIAIS	38.246.269,04		
3.1.9.1.00	APLICACAO DIRETA DECORRENTE DE OPERACAO ENTRE ORGAOS, FUNDOS E ENTIDADES INTEGRANTES DOS ORCAMENTOS FISCAL E DA SEGURIDADE SOCIAL		1.831,68	
3.1.9.1.13	CONTRIBUICOES PATRONAIS	1.831,68		
3.2.0.0.00	JUROS E ENCARGOS DA DIVIDA			46.616.213,51
3.2.9.0.00	APLICACOES DIRETAS		46.616.213,51	
3.2.9.0.21	JUROS SOBRE A DIVIDA POR CONTRATO	42.936.054,26		
3.2.9.0.22	OUTROS ENCARGOS SOBRE A DIVIDA POR CONTRATO	3.680.159,25		
3.3.0.0.00	OUTRAS DESPESAS CORRENTES			60.690.463,08
3.3.9.0.00	APLICACOES DIRETAS		60.690.463,08	
3.3.9.0.31	PREMIACOES CULTURAIS, ARTISTICAS, CIENTIFICAS, DESPORTIVAS E OUTRAS	1.799.655,60		
3.3.9.0.39	OUTROS SERVICOS DE TERCEIROS - PESSOA JURIDICA	14.064.822,20		
3.3.9.0.41	CONTRIBUICOES	1.047.650,51		
3.3.9.0.47	OBRIGACOES TRIBUTARIAS CONTRIBUTIVAS	41.200.000,00		
3.3.9.0.91	SENTENCAS JUDICIAIS	2.256.946,45		
3.3.9.0.93	INDENIZACOES E RESTITUICOES	321.388,32		
4.0.0.0.00	DESPESAS DE CAPITAL			103.976.595,24
4.6.0.0.00	AMORTIZACAO DA DIVIDA			103.976.595,24
4.6.9.0.00	APLICACOES DIRETAS		103.976.595,24	
4.6.9.0.71	PRINCIPAL DA DIVIDA CONTRATUAL RESGATADO	103.976.595,24		
<b>TOTAL</b>				<b>249.601.043,75</b>

PREFEITURA MUNICIPAL DE FORTALEZA

80000 - RECURSOS SOB A SUPERVISAO DA SECRETARIA MUNICIPAL DE FINANÇAS

EXERCÍCIO DE 2018

ANEXO 7

ORÇAMENTO GERAL

CONSOLIDAÇÃO DAS DESPESAS POR ÓRGÃO

CÓDIGO	ESPECIFICAÇÃO	PROGRAMA DE TRABALHO		
		PROJETO	ATIVIDADE	TOTAL
04.000.0000.0000.0000	ADMINISTRACAO		1.047.650,51	1.047.650,51
04.122.0000.0000.0000	ADMINISTRACAO GERAL		1.047.650,51	1.047.650,51
04.122.0012.0000.0000	ENCARGOS GERAIS DO MUNICIPIO		1.047.650,51	1.047.650,51
04.122.0012.0023.0000	ENCARGOS COM A LIQUIDACAO DO FRIFORT		1.047.650,51	1.047.650,51
04.122.0012.0023.0001	ENCARGOS COM A LIQUIDACAO DO FRIFORT		1.047.650,51	1.047.650,51
28.000.0000.0000.0000	ENCARGOS ESPECIAIS	1.799.655,60	246.753.737,64	248.553.393,24
28.843.0000.0000.0000	SERVICO DA DIVIDA INTERNA		68.151.787,13	68.151.787,13
28.843.0012.0000.0000	ENCARGOS GERAIS DO MUNICIPIO		68.151.787,13	68.151.787,13
28.843.0012.2890.0000	SERVICO DA DIVIDA INTERNA		68.151.787,13	68.151.787,13
28.843.0012.2890.0001	SERVICO DA DIVIDA INTERNA		68.151.787,13	68.151.787,13
28.844.0000.0000.0000	SERVICO DA DIVIDA EXTERNA		82.441.021,62	82.441.021,62
28.844.0012.0000.0000	ENCARGOS GERAIS DO MUNICIPIO		82.441.021,62	82.441.021,62
28.844.0012.2893.0000	SERVICO DA DIVIDA EXTERNA		82.441.021,62	82.441.021,62
28.844.0012.2893.0001	SERVICO DA DIVIDA EXTERNA		82.441.021,62	82.441.021,62
28.846.0000.0000.0000	OUTROS ENCARGOS ESPECIAIS	1.799.655,60	96.160.928,89	97.960.584,49
28.846.0012.0000.0000	ENCARGOS GERAIS DO MUNICIPIO	1.799.655,60	96.160.928,89	97.960.584,49
28.846.0012.0017.0000	CONTRIBUICAO PARA FORMACAO DO PASEP		41.200.000,00	41.200.000,00
28.846.0012.0017.0006	CONTRIBUICAO PARA FORMACAO DO PASEP		41.200.000,00	41.200.000,00
28.846.0012.0021.0000	ENCARGOS COM PESSOAL EM DISPONIBILIDADE		1.831,68	1.831,68
28.846.0012.0021.0001	ENCARGOS COM PESSOAL EM DISPONIBILIDADE		1.831,68	1.831,68
28.846.0012.0022.0000	ENCARGOS COM PENSAO ADMINISTRATIVA		69.671,20	69.671,20
28.846.0012.0022.0001	ENCARGOS COM PENSAO ADMINISTRATIVA		69.671,20	69.671,20
28.846.0012.0024.0000	CUMPRIMENTO DE SENTENCA JUDICIAL		40.824.603,81	40.824.603,81
28.846.0012.0024.0006	CUMPRIMENTO DE SENTENCA JUDICIAL		40.824.603,81	40.824.603,81
28.846.0012.1030.0000	INCENTIVO A ARRECADACAO E PROMOCAO DA EDUCACAO FISCAL	1.799.655,60		1.799.655,60
28.846.0012.1030.0001	INCENTIVO A ARRECADACAO E PROMOCAO DA EDUCACAO FISCAL	1.799.655,60		1.799.655,60
28.846.0012.2022.0000	OUTRAS OBRIGACOES DEVIDAS PELO MUNICIPIO		14.064.822,20	14.064.822,20
28.846.0012.2022.0001	OUTRAS OBRIGACOES DEVIDAS PELO MUNICIPIO		14.064.822,20	14.064.822,20
<b>TOTAL</b>		<b>1.799.655,60</b>	<b>247.801.388,15</b>	<b>249.601.043,75</b>



PREFEITURA MUNICIPAL DE FORTALEZA

EXERCÍCIO DE 2018

ANEXO 2

ORÇAMENTO GERAL

90101 - RESERVA DE CONTINGENCIA

NATUREZA DA DESPESA

CÓDIGO	ESPECIFICAÇÃO	ELEMENTO	MODALIDADE	CATEGORIA / GRUPO
TOTAL				0,00

PREFEITURA MUNICIPAL DE FORTALEZA

EXERCÍCIO DE 2018

ANEXO 6

ORÇAMENTO GERAL

90101 - RESERVA DE CONTINGENCIA

PROGRAMA DE TRABALHO

CÓDIGO	ESPECIFICAÇÃO	PROJETO	ATIVIDADE	TOTAL
TOTAL				

PREFEITURA MUNICIPAL DE FORTALEZA

EXERCÍCIO DE 2018

ANEXO 8

ORÇAMENTO GERAL

90101 - RESERVA DE CONTINGENCIA

PROGRAMA DE TRABALHO

CÓDIGO	ESPECIFICAÇÃO	ORDINÁRIO	VINCULADO	TOTAL
TOTAL				

PREFEITURA MUNICIPAL DE FORTALEZA

EXERCÍCIO DE 2018

ANEXO 9

90101 - RESERVA DE CONTINGENCIA

ORÇAMENTO GERAL

DEMONSTRATIVO DAS DESPESAS POR ÓRGÃO E FUNÇÃO

TOTAL				-
-------	--	--	--	---

PREFEITURA MUNICIPAL DE FORTALEZA

EXERCÍCIO DE 2018

ANEXO 11

ORÇAMENTO GERAL

90101 - RESERVA DE CONTINGENCIA

NATUREZA DA DESPESA

CÓDIGO	ESPECIFICAÇÃO	CRÉDITOS ORÇAMENTÁRIOS E	CRÉDITOS ESPECIAIS E EXTRAORDINÁRIOS	TOTAL	REALIZADA EMPENHADA NO ANO	DIFERENÇA SALDO A EMPENHAR
9.0.0.0.00	RESERVA DE CONTINGENCIA	157.883,00		157.883,00		157.883,00
9.9.0.0.00	RESERVA DE CONTINGENCIA	157.883,00		157.883,00		157.883,00
TOTAL		157.883,00		157.883,00		157.883,00

PREFEITURA MUNICIPAL DE FORTALEZA

EXERCÍCIO DE 2018

ANEXO 2

ORÇAMENTO GERAL

90000 - RESERVA DE CONTINGENCIA

NATUREZA DA DESPESA

CÓDIGO	ESPECIFICAÇÃO	ELEMENTO	MODALIDADE	CATEGORIA / GRUPO
TOTAL				0,00

PREFEITURA MUNICIPAL DE FORTALEZA

90000 - RESERVA DE CONTINGENCIA

EXERCÍCIO DE 2018

ANEXO 7

ORÇAMENTO GERAL

CONSOLIDAÇÃO DAS DESPESAS POR ÓRGÃO

PROGRAMA DE TRABALHO

CÓDIGO	ESPECIFICAÇÃO	PROJETO	ATIVIDADE	TOTAL
--------	---------------	---------	-----------	-------

ORÇAMENTO GERAL

CONSOLIDAÇÃO GERAL DAS DESPESAS

CÓDIGO	ESPECIFICAÇÃO	NATUREZA DA DESPESA		
		ELEMENTO	MODALIDADE	CATEGORIA / GRUPO
3.0.0.0.00	DESPESAS CORRENTES			6.356.571.285,65
3.1.0.0.00	PESSOAL E ENCARGOS SOCIAIS			3.683.162.327,36
3.1.9.0.00	APLICACOES DIRETAS		3.244.536.904,69	
3.1.9.0.01	APOSENTADORIAS E REFORMAS	693.538.197,41		
3.1.9.0.03	PENSOES	114.237.026,67		
3.1.9.0.04	CONTRATAÇÃO POR TEMPO DETERMINADO	202.953.207,39		
3.1.9.0.05	OUTROS BENEFÍCIOS PREVIDENCIÁRIOS	888.089,66		
3.1.9.0.11	VENCIMENTOS E VANTAGENS FIXAS - PESSOAL CIVIL	2.102.193.760,74		
3.1.9.0.13	CONTRIBUIÇÕES PATRONAIS	52.141.634,92		
3.1.9.0.16	OUTRAS DESPESAS VARIÁVEIS - PESSOAL CIVIL	2.326.944,32		
3.1.9.0.91	SENTENÇAS JUDICIAIS	40.943.783,48		
3.1.9.0.92	DESPESAS DE EXERCÍCIOS ANTERIORES	8.898.000,29		
3.1.9.0.94	INDENIZAÇÕES RESTITUIÇÕES TRABALHISTAS	2.884.303,09		
3.1.9.0.96	RESSARCIMENTO DE DESPESAS DE PESSOAL REQUISITADO	23.531.956,72		
3.1.9.1.00	APLICAÇÃO DIRETA DECORRENTE DE OPERAÇÃO ENTRE ÓRGÃOS, FUNDOS E ENTIDADES INTEGRANTES DOS ORÇAMENTOS FISCAL E DA SEGURIDADE SOCIAL		438.625.422,67	
3.1.9.1.13	CONTRIBUIÇÕES PATRONAIS	416.284.789,02		
3.1.9.1.92	DESPESAS DE EXERCÍCIOS ANTERIORES	18.857.149,08		
3.1.9.1.96	RESSARCIMENTO DE DESPESAS DE PESSOAL REQUISITADO	3.483.484,57		
3.2.0.0.00	JUROS E ENCARGOS DA DÍVIDA			46.616.213,51
3.2.9.0.00	APLICACOES DIRETAS		46.616.213,51	
3.2.9.0.21	JUROS SOBRE A DÍVIDA POR CONTRATO	42.936.054,26		
3.2.9.0.22	OUTROS ENCARGOS SOBRE A DÍVIDA POR CONTRATO	3.680.159,25		
3.3.0.0.00	OUTRAS DESPESAS CORRENTES			2.626.792.744,78
3.3.3.0.00	TRANSFERÊNCIAS A ESTADOS E AO DISTRITO FEDERAL		4.015,90	
3.3.3.0.81	DISTRIBUIÇÃO CONSTITUCIONAL OU LEGAL DE RECEITAS	4.015,90		
3.3.5.0.00	TRANSFERÊNCIAS DE INSTITUIÇÕES PRIVADAS		362.447.579,85	

ORÇAMENTO GERAL

CONSOLIDAÇÃO GERAL DAS DESPESAS

CÓDIGO	ESPECIFICAÇÃO	ELEMENTO	NATUREZA DA DESPESA	
			MODALIDADE	CATEGORIA / GRUPO
3.3.5.0.39	OUTROS SERVICOS DE TERCEIROS - PESSOA JURIDICA	295.688.205,99		
3.3.5.0.41	CONTRIBUICOES	18.765.123,66		
3.3.5.0.43	SUBVENCOES SOCIAIS	47.994.250,20		
3.3.9.0.00	APLICACOES DIRETAS		2.263.430.673,07	
3.3.9.0.14	DIARIAS - CIVIL	2.132.695,17		
3.3.9.0.18	AUXILIO FINANCEIRO A ESTUDANTES	427.332,90		
3.3.9.0.20	AUXILIO FINANCEIRO A PESQUISADORES	176.753,20		
3.3.9.0.30	MATERIAL DE CONSUMO	129.832.460,33		
3.3.9.0.31	PREMIACOES CULTURAIS, ARTISTICAS, CIENTIFICAS, DESPORTIVAS E OUTRAS	13.943.982,19		
3.3.9.0.32	MATERIAL DE DISTRIBUICAO GRATUITA	19.385.385,71		
3.3.9.0.33	PASSAGENS E DESPESAS COM LOCOMOCAO	6.873.928,85		
3.3.9.0.34	OUTRAS DESPESAS DE PESSOAL DECORRENTES DE CONTRATOS DE TERCEIRIZACAO	62.462.768,16		
3.3.9.0.35	SERVICOS DE CONSULTORIA	10.743.172,04		
3.3.9.0.36	OUTROS SERVICOS DE TERCEIROS - PESSOA FISICA	73.217.316,39		
3.3.9.0.37	LOCACAO DE MAO-DE-OBRA	322.285.153,24		
3.3.9.0.39	OUTROS SERVICOS DE TERCEIROS - PESSOA JURIDICA	1.068.256.755,21		
3.3.9.0.41	CONTRIBUICOES	1.047.650,51		
3.3.9.0.46	AUXILIO-ALIMENTACAO	29.073.829,43		
3.3.9.0.47	OBRIGACOES TRIBUTARIAS CONTRIBUTIVAS	63.548.394,22		
3.3.9.0.48	OUTROS AUXILIOS FINANCEIROS A PESSOAS FISICAS	9.421.206,00		
3.3.9.0.91	SENTENCAS JUDICIAIS	9.768.174,31		
3.3.9.0.92	DESPESAS DE EXERCICIOS ANTERIORES	375.144.327,99		
3.3.9.0.93	INDENIZACOES E RESTITUICOES	65.689.387,22		
3.3.9.1.00	APLICACAO DIRETA DECORRENTE DE OPERACAO ENTRE ORGAOS, FUNDOS E ENTIDADES INTEGRANTES DOS ORCAMENTOS FISCAL E DA SEGURIDADE SOCIAL		910.475,96	

ORÇAMENTO GERAL

CONSOLIDAÇÃO GERAL DAS DESPESAS

CÓDIGO	ESPECIFICAÇÃO	ELEMENTO	NATUREZA DA DESPESA	
			MODALIDADE	CATEGORIA / GRUPO
3.3.9.1.39	OUTROS SERVICOS DE TERCEIROS - PESSOA JURIDICA	2.195,23		
3.3.9.1.47	OBRIGACOES TRIBUTARIAS CONTRIBUTIVAS	23.759,70		
3.3.9.1.81	DISTRIBUICAO CONSTITUCIONAL OU LEGAL DE RECEITAS	324.852,65		
3.3.9.1.92	DESPESAS DE EXERCICIOS ANTERIORES	868,94		
3.3.9.1.93	INDENIZACOES E RESTITUICOES	558.799,44		
4.0.0.0.00	DESPESAS DE CAPITAL			519.885.544,02
4.4.0.0.00	INVESTIMENTOS			415.358.064,68
4.4.5.0.00	TRANSFERENCIAS DE INSTITUICOES PRIVADAS		2.526.664,41	
4.4.5.0.42	AUXILIOS	2.526.664,41		
4.4.9.0.00	APLICACOES DIRETAS		412.684.703,07	
4.4.9.0.14	DIARIAS - CIVIL	2.992,00		
4.4.9.0.30	MATERIAL DE CONSUMO	11.873.454,39		
4.4.9.0.35	SERVICOS DE CONSULTORIA	3.917.439,88		
4.4.9.0.39	OUTROS SERVICOS DE TERCEIROS - PESSOA JURIDICA	71.842.642,42		
4.4.9.0.51	OBRAS E INSTALACOES	241.679.582,38		
4.4.9.0.52	EQUIPAMENTOS E MATERIAL PERMANENTE	31.109.403,79		
4.4.9.0.61	AQUISICAO DE IMOVEIS	3.653.917,29		
4.4.9.0.91	SENTENCAS JUDICIAIS	15.238,00		
4.4.9.0.92	DESPESAS DE EXERCICIOS ANTERIORES	28.484.875,87		
4.4.9.0.93	INDENIZACOES E RESTITUICOES	20.105.157,05		
4.4.9.1.00	APLICACAO DIRETA DECORRENTE DE OPERACAO ENTRE ORGAOS, FUNDOS E ENTIDADES INTEGRANTES DOS ORCAMENTOS FISCAL F DA SFGURIDADF SOCIAL		146.697,20	
4.4.9.1.93	INDENIZACOES E RESTITUICOES	146.697,20		
4.5.0.0.00	INVERSOES FINANCEIRAS			550.884,10
4.5.9.0.00	APLICACOES DIRETAS		550.884,10	
4.5.9.0.66	CONCESSAO DE EMPRESTIMOS E FINANCIAMENTOS	550.884,10		
4.6.0.0.00	AMORTIZACAO DA DIVIDA			103.976.595,24
4.6.9.0.00	APLICACOES DIRETAS		103.976.595,24	
4.6.9.0.71	PRINCIPAL DA DIVIDA CONTRATUAL RESGATADO	103.976.595,24		
<b>TOTAL</b>				<b>6.876.456.829,67</b>

PREFEITURA MUNICIPAL DE FORTALEZA

PROGRAMA DE TRABALHO DE GOVERNO

EXERCÍCIO DE 2018

ANEXO 7

ORÇAMENTO GERAL

CONSOLIDAÇÃO GERAL DAS DESPESAS

PROGRAMA DE TRABALHO

CÓDIGO	ESPECIFICAÇÃO	PROJETO	ATIVIDADE	TOTAL
01.000.0000.0000.0000	LEGISLATIVA		163.445.839,80	163.445.839,80
01.031.0000.0000.0000	ACAO LEGISLATIVA		163.445.839,80	163.445.839,80
01.031.0002.0000.0000	ATUACAO LEGISLATIVA DA CAMARA MUNICIPAL		163.445.839,80	163.445.839,80
01.031.0002.2195.0000	REMUNERACAO DE PESSOAL ATIVO DO MUNICIPIO E ENCARGOS SOCIAIS		100.495.326,24	100.495.326,24
01.031.0002.2195.0001	REMUNERACAO DE PESSOAL ATIVO DO MUNICIPIO E ENCARGOS SOCIAIS		100.495.326,24	100.495.326,24
01.031.0002.2783.0000	MANUTENCAO DAS ATIVIDADES DO PODER LEGISLATIVO		62.950.513,56	62.950.513,56
01.031.0002.2783.0001	MANUTENCAO DAS ATIVIDADES DO PODER LEGISLATIVO		35.869.148,08	35.869.148,08
01.031.0002.2783.0002	MANUTENCAO DOS SERVICOS ADMINISTRATIVOS		27.081.365,48	27.081.365,48
02.000.0000.0000.0000	JUDICIARIA	330.232,00	40.996.520,09	41.326.752,09
02.092.0000.0000.0000	REPRESENTACAO JUDICIAL E EXTRAJUDICIAL	330.000,00		330.000,00
02.092.0180.0000.0000	GESTAO E MODERNIZACAO DA DIVIDA ATIVA	330.000,00		330.000,00
02.092.0180.1006.0000	MODERNIZACAO DA GESTAO ADMINISTRATIVA E FISCAL DA DIVIDA ATIVA	330.000,00		330.000,00
02.092.0180.1006.0001	MODERNIZACAO DA GESTAO ADMINISTRATIVA E FISCAL DA DIVIDA ATIVA	330.000,00		330.000,00
02.122.0000.0000.0000	ADMINISTRACAO GERAL		40.996.520,09	40.996.520,09
02.122.0001.0000.0000	GESTAO E MANUTENCAO		40.996.520,09	40.996.520,09
02.122.0001.2016.0000	MANUTENCAO E FUNCIONAMENTO ADMINISTRATIVO		1.188.074,24	1.188.074,24
02.122.0001.2016.0006	MANUTENCAO E FUNCIONAMENTO ADMINISTRATIVO		1.188.074,24	1.188.074,24
02.122.0001.2195.0000	REMUNERACAO DE PESSOAL ATIVO DO MUNICIPIO E ENCARGOS SOCIAIS		39.808.445,85	39.808.445,85
02.122.0001.2195.0007	REMUNERACAO DE PESSOAL ATIVO DO MUNICIPIO E ENCARGOS SOCIAIS		38.291.993,93	38.291.993,93
02.122.0001.2195.0008	REMUNERACAO DE PESSOAL ATIVO DO MUNICIPIO E ENCARGOS SOCIAIS		1.516.451,92	1.516.451,92
02.126.0000.0000.0000	TECNOLOGIA DA INFORMACAO	232,00		232,00
02.126.0001.0000.0000	GESTAO E MANUTENCAO	232,00		232,00
02.126.0001.1005.0000	AQUISICAO E IMPLANTACAO DE PRODUTOS E SERVICOS DE TI	232,00		232,00
02.126.0001.1005.0006	AQUISICAO E IMPLANTACAO DE PRODUTOS E SERVICOS DE TI	232,00		232,00
03.000.0000.0000.0000	ESSENCIAL A JUSTICA		244.025,91	244.025,91

**PREFEITURA MUNICIPAL DE FORTALEZA**  
**PROGRAMA DE TRABALHO DE GOVERNO**  
**ORÇAMENTO GERAL**  
**CONSOLIDAÇÃO GERAL DAS DESPESAS**

**EXERCÍCIO DE 2018**

**ANEXO 7**

CÓDIGO	ESPECIFICAÇÃO	PROGRAMA DE TRABALHO		
		PROJETO	ATIVIDADE	TOTAL
03.128.0000.0000.0000	FORMACAO DE RECURSOS HUMANOS		244.025,91	244.025,91
03.128.0082.0000.0000	GESTAO DE PESSOAS E VALORIZACAO DOS SERVIDORES		244.025,91	244.025,91
03.128.0082.2457.0000	FORMACAO E CAPACITACAO DOS PROCURADORES MUNICIPAIS		244.025,91	244.025,91
03.128.0082.2457.0001	FORMACAO E CAPACITACAO DOS PROCURADORES MUNICIPAIS		244.025,91	244.025,91
04.000.0000.0000.0000	ADMINISTRACAO	19.783.811,74	676.866.811,31	696.650.623,05
04.121.0000.0000.0000	PLANEJAMENTO E ORCAMENTO	447.610,00		447.610,00
04.121.0098.0000.0000	GESTAO PARTICIPATIVA E SOCIAL	447.610,00		447.610,00
04.121.0098.1496.0000	FORMACAO PARA PROMOCAO DA CIDADANIA	447.610,00		447.610,00
04.121.0098.1496.0001	FORMACAO PARA PROMOCAO DA CIDADANIA	447.610,00		447.610,00
04.122.0000.0000.0000	ADMINISTRACAO GERAL	12.902.081,91	668.512.135,68	681.414.217,59
04.122.0001.0000.0000	GESTAO E MANUTENCAO	1.078.005,01	453.409.976,11	454.487.981,12
04.122.0001.1796.0000	AQUISICAO DE EQUIPAMENTOS, MOBILIARIOS E VEICULOS	1.078.005,01		1.078.005,01
04.122.0001.1796.0001	AQUISICAO DE EQUIPAMENTOS, MOBILIARIOS E VEICULOS	44.186,85		44.186,85
04.122.0001.1796.0002	AQUISICAO DE EQUIPAMENTOS, MOBILIARIOS E VEICULOS	44.379,55		44.379,55
04.122.0001.1796.0003	AQUISICAO DE EQUIPAMENTOS, MOBILIARIOS E VEICULOS	102.921,00		102.921,00
04.122.0001.1796.0007	AQUISICAO DE EQUIPAMENTOS, MOBILIARIOS E VEICULOS	9.091,40		9.091,40
04.122.0001.1796.0008	AQUISICAO DE EQUIPAMENTOS, MOBILIARIOS E VEICULOS	7.811,10		7.811,10
04.122.0001.1796.0009	AQUISICAO DE EQUIPAMENTOS, MOBILIARIOS E VEICULOS	121.344,38		121.344,38
04.122.0001.1796.0011	AQUISICAO DE EQUIPAMENTOS, MOBILIARIOS E VEICULOS	141.055,51		141.055,51
04.122.0001.1796.0012	AQUISICAO DE EQUIPAMENTOS, MOBILIARIOS E VEICULOS	27.510,00		27.510,00
04.122.0001.1796.0013	AQUISICAO DE EQUIPAMENTOS, MOBILIARIOS E VEICULOS	323.309,00		323.309,00
04.122.0001.1796.0027	AQUISICAO DE EQUIPAMENTOS, MOBILIARIOS E VEICULOS	14.767,00		14.767,00
04.122.0001.1796.0031	AQUISICAO DE EQUIPAMENTOS, MOBILIARIOS E VEICULOS	16.221,30		16.221,30
04.122.0001.1796.0034	AQUISICAO DE EQUIPAMENTOS, MOBILIARIOS E VEICULOS	84.425,96		84.425,96
04.122.0001.1796.0035	AQUISICAO DE EQUIPAMENTOS, MOBILIARIOS E VEICULOS	9.402,25		9.402,25

**PREFEITURA MUNICIPAL DE FORTALEZA**  
**PROGRAMA DE TRABALHO DE GOVERNO**  
**ORÇAMENTO GERAL**  
**CONSOLIDAÇÃO GERAL DAS DESPESAS**

**EXERCÍCIO DE 2018**

**ANEXO 7**

CÓDIGO	ESPECIFICAÇÃO	PROGRAMA DE TRABALHO		
		PROJETO	ATIVIDADE	TOTAL
04.122.0001.1796.0036	AQUISICAO DE EQUIPAMENTOS, MOBILIARIOS E VEICULOS	39.143,36		39.143,36
04.122.0001.1796.0041	AQUISICAO DE EQUIPAMENTOS, MOBILIARIOS E VEICULOS	2.290,36		2.290,36
04.122.0001.1796.0044	AQUISICAO DE EQUIPAMENTOS, MOBILIARIOS E VEICULOS	11.331,49		11.331,49
04.122.0001.1796.0047	AQUISICAO DE EQUIPAMENTOS, MOBILIARIOS E VEICULOS	78.814,50		78.814,50
04.122.0001.2016.0000	MANUTENCAO E FUNCIONAMENTO ADMINISTRATIVO		68.868.439,33	68.868.439,33
04.122.0001.2016.0001	MANUTENCAO E FUNCIONAMENTO ADMINISTRATIVO		3.318.238,55	3.318.238,55
04.122.0001.2016.0002	MANUTENCAO E FUNCIONAMENTO ADMINISTRATIVO		954.319,69	954.319,69
04.122.0001.2016.0003	MANUTENCAO E FUNCIONAMENTO ADMINISTRATIVO		1.032.355,88	1.032.355,88
04.122.0001.2016.0005	MANUTENCAO E FUNCIONAMENTO ADMINISTRATIVO		252.002,06	252.002,06
04.122.0001.2016.0007	MANUTENCAO E FUNCIONAMENTO ADMINISTRATIVO		174.428,96	174.428,96
04.122.0001.2016.0008	MANUTENCAO E FUNCIONAMENTO ADMINISTRATIVO		331.771,10	331.771,10
04.122.0001.2016.0009	MANUTENCAO E FUNCIONAMENTO ADMINISTRATIVO		3.570.575,72	3.570.575,72
04.122.0001.2016.0012	MANUTENCAO E FUNCIONAMENTO ADMINISTRATIVO		3.199.263,90	3.199.263,90
04.122.0001.2016.0013	MANUTENCAO E FUNCIONAMENTO ADMINISTRATIVO		439.909,21	439.909,21
04.122.0001.2016.0017	MANUTENCAO E FUNCIONAMENTO ADMINISTRATIVO		11.600.762,58	11.600.762,58
04.122.0001.2016.0018	MANUTENCAO E FUNCIONAMENTO ADMINISTRATIVO		4.184.904,76	4.184.904,76
04.122.0001.2016.0021	MANUTENCAO E FUNCIONAMENTO ADMINISTRATIVO		443,38	443,38
04.122.0001.2016.0022	MANUTENCAO E FUNCIONAMENTO ADMINISTRATIVO		31.638.968,18	31.638.968,18
04.122.0001.2016.0026	MANUTENCAO E FUNCIONAMENTO ADMINISTRATIVO		329.490,38	329.490,38
04.122.0001.2016.0027	MANUTENCAO E FUNCIONAMENTO ADMINISTRATIVO		5.545,96	5.545,96
04.122.0001.2016.0033	MANUTENCAO E FUNCIONAMENTO ADMINISTRATIVO		162.727,39	162.727,39
04.122.0001.2016.0035	MANUTENCAO E FUNCIONAMENTO ADMINISTRATIVO		476.840,11	476.840,11
04.122.0001.2016.0039	MANUTENCAO E FUNCIONAMENTO ADMINISTRATIVO		885.023,22	885.023,22
04.122.0001.2016.0040	MANUTENCAO E FUNCIONAMENTO ADMINISTRATIVO		1.137.190,59	1.137.190,59
04.122.0001.2016.0041	MANUTENCAO E FUNCIONAMENTO ADMINISTRATIVO		707.049,63	707.049,63



PREFEITURA MUNICIPAL DE FORTALEZA  
PROGRAMA DE TRABALHO DE GOVERNO  
ORÇAMENTO GERAL  
CONSOLIDAÇÃO GERAL DAS DESPESAS

EXERCÍCIO DE 2018

ANEXO 7

CÓDIGO	ESPECIFICAÇÃO	PROGRAMA DE TRABALHO		
		PROJETO	ATIVIDADE	TOTAL
04.122.0001.2016.0042	MANUTENCAO E FUNCIONAMENTO ADMINISTRATIVO		1.025.914,63	1.025.914,63
04.122.0001.2016.0043	MANUTENCAO E FUNCIONAMENTO ADMINISTRATIVO		639.613,90	639.613,90
04.122.0001.2016.0044	MANUTENCAO E FUNCIONAMENTO ADMINISTRATIVO		820.623,42	820.623,42
04.122.0001.2016.0045	MANUTENCAO E FUNCIONAMENTO ADMINISTRATIVO		746.411,75	746.411,75
04.122.0001.2016.0047	MANUTENCAO PREDIAL DO PACO MUNICIPAL		1.234.064,38	1.234.064,38
04.122.0001.2048.0000	PUBLICACOES LEGAIS REFERENTES A PROCEDIMENTOS LICITATORIOS, CONTRATOS, CONVENIOS E ADITIVOS DOS ORGAOS E ENTIDADES DO PODER EXECUTIVO.		1.027.417,54	1.027.417,54
04.122.0001.2048.0001	PUBLICACOES LEGAIS REFERENTES A PROCEDIMENTOS LICITATORIOS, CONTRATOS, CONVENIOS E ADITIVOS DOS ORGAOS E ENTIDADES DO PODER EXECUTIVO.		1.027.417,54	1.027.417,54
04.122.0001.2195.0000	REMUNERACAO DE PESSOAL ATIVO DO MUNICIPIO E ENCARGOS SOCIAIS		383.377.044,84	383.377.044,84
04.122.0001.2195.0002	REMUNERACAO DE PESSOAL ATIVO DO MUNICIPIO E ENCARGOS SOCIAIS		22.250.155,86	22.250.155,86
04.122.0001.2195.0003	REMUNERACAO DE PESSOAL ATIVO DO MUNICIPIO E ENCARGOS SOCIAIS		6.796.248,51	6.796.248,51
04.122.0001.2195.0004	REMUNERACAO DE PESSOAL ATIVO DO MUNICIPIO E ENCARGOS SOCIAIS		66.388.958,32	66.388.958,32
04.122.0001.2195.0006	REMUNERACAO DE PESSOAL ATIVO DO MUNICIPIO E ENCARGOS SOCIAIS		4.484.953,40	4.484.953,40
04.122.0001.2195.0009	REMUNERACAO DE PESSOAL ATIVO DO MUNICIPIO E ENCARGOS SOCIAIS		3.612.833,71	3.612.833,71
04.122.0001.2195.0010	REMUNERACAO DE PESSOAL ATIVO DO MUNICIPIO E ENCARGOS SOCIAIS		10.211.980,28	10.211.980,28
04.122.0001.2195.0013	REMUNERACAO DE PESSOAL ATIVO DO MUNICIPIO E ENCARGOS SOCIAIS		18.474.711,18	18.474.711,18
04.122.0001.2195.0014	REMUNERACAO DE PESSOAL ATIVO DO MUNICIPIO E ENCARGOS SOCIAIS		7.144.274,39	7.144.274,39
04.122.0001.2195.0015	REMUNERACAO DE PESSOAL ATIVO DO MUNICIPIO E ENCARGOS SOCIAIS		7.696.073,37	7.696.073,37
04.122.0001.2195.0018	REMUNERACAO DE PESSOAL ATIVO DO MUNICIPIO E ENCARGOS SOCIAIS		34.826.365,03	34.826.365,03
04.122.0001.2195.0019	REMUNERACAO DE PESSOAL ATIVO DO MUNICIPIO E ENCARGOS SOCIAIS		35.403.067,66	35.403.067,66
04.122.0001.2195.0022	REMUNERACAO DE PESSOAL ATIVO DO MUNICIPIO E ENCARGOS SOCIAIS		94.504.132,56	94.504.132,56
04.122.0001.2195.0030	REMUNERACAO DE PESSOAL ATIVO DO MUNICIPIO E ENCARGOS SOCIAIS		5.361.953,60	5.361.953,60
04.122.0001.2195.0033	REMUNERACAO DE PESSOAL ATIVO DO MUNICIPIO E ENCARGOS SOCIAIS		2.887.412,07	2.887.412,07
04.122.0001.2195.0036	REMUNERACAO DE PESSOAL ATIVO DO MUNICIPIO E ENCARGOS SOCIAIS		1.581.988,75	1.581.988,75
04.122.0001.2195.0040	REMUNERACAO DE PESSOAL ATIVO DO MUNICIPIO E ENCARGOS SOCIAIS		2.736.300,86	2.736.300,86

**PREFEITURA MUNICIPAL DE FORTALEZA**  
**PROGRAMA DE TRABALHO DE GOVERNO**  
**ORÇAMENTO GERAL**  
**CONSOLIDAÇÃO GERAL DAS DESPESAS**

**EXERCÍCIO DE 2018**

**ANEXO 7**

CÓDIGO	ESPECIFICAÇÃO	PROGRAMA DE TRABALHO		
		PROJETO	ATIVIDADE	TOTAL
04.122.0001.2195.0041	REMUNERACAO DE PESSOAL ATIVO DO MUNICIPIO E ENCARGOS SOCIAIS		11.727.189,64	11.727.189,64
04.122.0001.2195.0042	REMUNERACAO DE PESSOAL ATIVO DO MUNICIPIO E ENCARGOS SOCIAIS		14.012.354,14	14.012.354,14
04.122.0001.2195.0043	REMUNERACAO DE PESSOAL ATIVO DO MUNICIPIO E ENCARGOS SOCIAIS		9.049.363,82	9.049.363,82
04.122.0001.2195.0044	REMUNERACAO DE PESSOAL ATIVO DO MUNICIPIO E ENCARGOS SOCIAIS		7.628.768,99	7.628.768,99
04.122.0001.2195.0045	REMUNERACAO DE PESSOAL ATIVO DO MUNICIPIO E ENCARGOS SOCIAIS		7.977.030,13	7.977.030,13
04.122.0001.2195.0046	REMUNERACAO DE PESSOAL ATIVO DO MUNICIPIO E ENCARGOS SOCIAIS		8.620.928,57	8.620.928,57
04.122.0001.2321.0000	MANUTENCAO DO CONTENCIOSO ADMINISTRATIVO E TRIBUTARIO		137.074,40	137.074,40
04.122.0001.2321.0001	MANUTENCAO DO CONTENCIOSO ADMINISTRATIVO E TRIBUTARIO		137.074,40	137.074,40
04.122.0006.0000.0000	OBRAS PUBLICAS DE INFRAESTRUTURA		323.544,49	323.544,49
04.122.0006.2836.0000	MANUTENCAO DE PREDIOS PUBLICOS		323.544,49	323.544,49
04.122.0006.2836.0011	MANUTENCAO DE PREDIOS PUBLICOS		323.544,49	323.544,49
04.122.0012.0000.0000	ENCARGOS GERAIS DO MUNICIPIO		1.047.650,51	1.047.650,51
04.122.0012.0023.0000	ENCARGOS COM A LIQUIDACAO DO FRIFORT		1.047.650,51	1.047.650,51
04.122.0012.0023.0001	ENCARGOS COM A LIQUIDACAO DO FRIFORT		1.047.650,51	1.047.650,51
04.122.0082.0000.0000	GESTAO DE PESSOAS E VALORIZACAO DOS SERVIDORES	2.669.872,60	55.690,00	2.725.562,60
04.122.0082.1125.0000	REALIZACAO DE CONCURSO PUBLICO E SELECAO DE PESSOAL	2.190.272,60		2.190.272,60
04.122.0082.1125.0006	REALIZACAO DE CONCURSO PUBLICO E SELECAO DE PESSOAL	2.190.272,60		2.190.272,60
04.122.0082.1390.0000	DESENVOLVIMENTO E IMPLANTACAO DA AVALIACAO DE DESEMPENHO INDIVIDUAL E INSTITUCIONAL	479.600,00		479.600,00
04.122.0082.1390.0001	DESENVOLVIMENTO E IMPLANTACAO DA AVALIACAO DE DESEMPENHO INDIVIDUAL E INSTITUCIONAL	479.600,00		479.600,00
04.122.0082.2057.0000	EMISSAO DE LAUDOS DAS CONDICoes DE AMBIENTES DE TRABALHO		55.690,00	55.690,00
04.122.0082.2057.0001	EMISSAO DE LAUDOS DAS CONDICoes DE AMBIENTES DE TRABALHO		55.690,00	55.690,00
04.122.0093.0000.0000	MODERNIZACAO ADMINISTRATIVA E FISCAL DO MUNICIPIO	21.600,00		21.600,00
04.122.0093.1554.0000	DESENVOLVIMENTO DE PROJETOS DE OTIMIZACAO DO GASTO PUBLICO	21.600,00		21.600,00
04.122.0093.1554.0001	DESENVOLVIMENTO DE PROJETOS DE OTIMIZACAO DO GASTO PUBLICO	21.600,00		21.600,00
04.122.0098.0000.0000	GESTAO PARTICIPATIVA E SOCIAL	966.695,78		966.695,78

**PREFEITURA MUNICIPAL DE FORTALEZA**  
**PROGRAMA DE TRABALHO DE GOVERNO**  
**ORÇAMENTO GERAL**  
**CONSOLIDAÇÃO GERAL DAS DESPESAS**

**EXERCÍCIO DE 2018**

**ANEXO 7**

CÓDIGO	ESPECIFICAÇÃO	PROGRAMA DE TRABALHO		
		PROJETO	ATIVIDADE	TOTAL
04.122.0098.1527.0000	IMPLANTACAO E GESTAO DA GOVERNANCA	966.695,78		966.695,78
04.122.0098.1527.0002	IMPLANTACAO E GESTAO DA GOVERNANCA	966.695,78		966.695,78
04.122.0153.0000.0000	MODERNIZACAO DA GESTAO DE RECURSOS LOGISTICOS E SERVICOS COMPARTILHADOS	197.476,41	135.065.711,12	135.263.187,53
04.122.0153.1378.0000	AMPLIACAO DO ARQUIVO CENTRAL DA PMF	197.476,41		197.476,41
04.122.0153.1378.0001	AMPLIACAO DO ARQUIVO CENTRAL DA PMF	197.476,41		197.476,41
04.122.0153.2039.0000	SUPRIMENTO E GESTAO DE TRANSPORTE DA PMF		4.200.400,00	4.200.400,00
04.122.0153.2039.0001	SUPRIMENTO E GESTAO DE TRANSPORTE DA PMF		4.200.400,00	4.200.400,00
04.122.0153.2163.0000	GESTAO DA TERCEIRIZACAO CORPORATIVA DA PMF		103.402.189,05	103.402.189,05
04.122.0153.2163.0001	GESTAO DA TERCEIRIZACAO CORPORATIVA DA PMF - ADMINISTRACAO		103.402.189,05	103.402.189,05
04.122.0153.2164.0000	LOCACAO DE VEICULOS AUTOMOTIVOS		27.463.122,07	27.463.122,07
04.122.0153.2164.0001	LOCACAO DE VEICULOS AUTOMOTIVOS		27.463.122,07	27.463.122,07
04.122.0155.0000.0000	GESTAO DE PATRIMONIO	37.716,03	3.629.439,51	3.667.155,54
04.122.0155.1379.0000	GESTAO DA REGULARIZACAO DOS BENS IMOVEIS MUNICIPAIS	37.716,03		37.716,03
04.122.0155.1379.0001	GESTAO DA REGULARIZACAO DOS BENS IMOVEIS MUNICIPAIS	37.716,03		37.716,03
04.122.0155.2594.0000	LOCACAO DE IMOVEIS E CORRELATOS DA GESTAO		3.629.439,51	3.629.439,51
04.122.0155.2594.0001	LOCACAO DE IMOVEIS E CORRELATOS DA GESTAO		3.629.439,51	3.629.439,51
04.122.0164.0000.0000	DESENVOLVIMENTO DO PLANEJAMENTO MUNICIPAL	3.083.337,21		3.083.337,21
04.122.0164.1719.0000	ELABORACAO DOS PLANOS ESTRATEGICOS E PROJETOS REGIONAIS E SETORIAIS DO MUNICIPIO	3.083.337,21		3.083.337,21
04.122.0164.1719.0001	ELABORACAO DOS PLANOS ESTRATEGICOS E PROJETOS REGIONAIS E SETORIAIS DO MUNICIPIO	3.083.337,21		3.083.337,21
04.122.0176.0000.0000	COMUNICACAO INSTITUCIONAL E APOIO AS POLITICAS PUBLICAS	292.119,51	51.512.501,86	51.804.621,37
04.122.0176.1423.0000	REALIZACAO DE ESTUDOS E PESQUISAS PARA AVALIACAO DAS ACOES DO MUNICIPIO	292.119,51		292.119,51
04.122.0176.1423.0001	REALIZACAO DE ESTUDOS E PESQUISAS PARA AVALIACAO DAS ACOES DO MUNICIPIO	292.119,51		292.119,51
04.122.0176.2059.0000	ACAO DE INTEGRACAO DE MONITORAMENTO E POLITICAS PUBLICAS		3.213.974,18	3.213.974,18
04.122.0176.2059.0001	ACAO DE INTEGRACAO DE MONITORAMENTO E POLITICAS PUBLICAS		3.213.974,18	3.213.974,18
04.122.0176.2123.0000	APOIO A GESTAO DE PROGRAMAS E PROJETOS		1.952.283,63	1.952.283,63

**PREFEITURA MUNICIPAL DE FORTALEZA**  
**PROGRAMA DE TRABALHO DE GOVERNO**  
**ORÇAMENTO GERAL**  
**CONSOLIDAÇÃO GERAL DAS DESPESAS**

**EXERCÍCIO DE 2018**

**ANEXO 7**

CÓDIGO	ESPECIFICAÇÃO	PROGRAMA DE TRABALHO		
		PROJETO	ATIVIDADE	TOTAL
04.122.0176.2123.0001	APOIO A GESTAO DE PROGRAMAS E PROJETOS		1.952.283,63	1.952.283,63
04.122.0176.2475.0000	CRIACAO, PRODUCAO E VEICULACAO DAS ACOES DO GOVERNO MUNICIPAL		44.030.896,70	44.030.896,70
04.122.0176.2475.0001	PUBLICIDADE INSTITUCIONAL E INFORMATIVA		44.030.896,70	44.030.896,70
04.122.0176.2822.0000	MONITORAMENTO DE CONTEUDOS INFORMATIVOS		552.096,74	552.096,74
04.122.0176.2822.0001	MONITORAMENTO DE CONTEUDOS INFORMATIVOS		552.096,74	552.096,74
04.122.0176.2824.0000	PUBLICACAO E DIVULGACAO DE ATOS OFICIAIS E LEGAIS		591.578,91	591.578,91
04.122.0176.2824.0001	PUBLICACAO E DIVULGACAO DE ATOS OFICIAIS E LEGAIS		591.578,91	591.578,91
04.122.0176.2826.0000	ASSESSORAMENTO DE IMPRENSA E RELACOES PUBLICAS PARA O GOVERNO MUNICIPAL		1.171.671,70	1.171.671,70
04.122.0176.2826.0001	ASSESSORAMENTO DE IMPRENSA E RELACOES PUBLICAS PARA O GOVERNO MUNICIPAL		1.171.671,70	1.171.671,70
04.122.0177.0000.0000	GESTAO DE EVENTOS GOVERNAMENTAIS		23.362.334,08	23.362.334,08
04.122.0177.2995.0000	REALIZACAO, COORDENACAO E MOBILIZACAO DE EVENTOS GOVERNAMENTAIS		19.271.853,49	19.271.853,49
04.122.0177.2995.0001	REALIZACAO, COORDENACAO E MOBILIZACAO DE EVENTOS GOVERNAMENTAIS		4.576.071,65	4.576.071,65
04.122.0177.2995.0002	EVENTOS COMEMORATIVOS E CULTURAIS		14.695.781,84	14.695.781,84
04.122.0177.2996.0000	REALIZACAO DE EVENTOS INSTITUCIONAIS		4.090.480,59	4.090.480,59
04.122.0177.2996.0001	REALIZACAO DE EVENTOS INSTITUCIONAIS		4.090.480,59	4.090.480,59
04.122.0206.0000.0000	PROGRAMA DE FORTALECIMENTO DE INCLUSAO SOCIAL E REDES DE ATENCAO - PROREDES		105.288,00	105.288,00
04.122.0206.2007.0000	GESTAO E SUPERVISAO DO PROREDES		105.288,00	105.288,00
04.122.0206.2007.0001	GESTAO E SUPERVISAO DO PROREDES		105.288,00	105.288,00
04.122.0214.0000.0000	FORTALECIMENTO DO FISCO	4.555.259,36		4.555.259,36
04.122.0214.1091.0000	MODERNIZACAO DA GESTAO FAZENDARIA	4.555.259,36		4.555.259,36
04.122.0214.1091.0001	MODERNIZACAO DA GESTAO FAZENDARIA	4.555.259,36		4.555.259,36
04.125.0000.0000.0000	NORMALIZACAO E FISCALIZACAO		1.197.795,35	1.197.795,35
04.125.0138.0000.0000	REGULACAO, FISCALIZACAO E CONTROLE DOS SERVICOS PUBLICOS PELA ACFOR		1.197.795,35	1.197.795,35
04.125.0138.2559.0000	MANUTENCAO DO PROGRAMA DE FISCALIZACAO INTEGRADA		1.197.795,35	1.197.795,35
04.125.0138.2559.0001	MANUTENCAO DO PROGRAMA DE FISCALIZACAO INTEGRADA		1.197.795,35	1.197.795,35

**PREFEITURA MUNICIPAL DE FORTALEZA**  
**PROGRAMA DE TRABALHO DE GOVERNO**  
**ORÇAMENTO GERAL**  
**CONSOLIDAÇÃO GERAL DAS DESPESAS**

**EXERCÍCIO DE 2018**

**ANEXO 7**

CÓDIGO	ESPECIFICAÇÃO	PROGRAMA DE TRABALHO		
		PROJETO	ATIVIDADE	TOTAL
04.126.0000.0000.0000	TECNOLOGIA DA INFORMACAO	4.453.842,93	5.331.933,99	9.785.776,92
04.126.0001.0000.0000	GESTAO E MANUTENCAO	3.155.175,77		3.155.175,77
04.126.0001.1005.0000	AQUISICAO E IMPLANTACAO DE PRODUTOS E SERVICOS DE TI	3.155.175,77		3.155.175,77
04.126.0001.1005.0004	AQUISICAO E IMPLANTACAO DE PRODUTOS E SERVICOS DE TI	12.000,00		12.000,00
04.126.0001.1005.0005	AQUISICAO E IMPLANTACAO DE PRODUTOS E SERVICOS DE TI	111.854,75		111.854,75
04.126.0001.1005.0007	AQUISICAO E IMPLANTACAO DE PRODUTOS E SERVICOS DE TI	271.911,10		271.911,10
04.126.0001.1005.0009	AQUISICAO E IMPLANTACAO DE PRODUTOS E SERVICOS DE TI	52.456,94		52.456,94
04.126.0001.1005.0012	AQUISICAO E IMPLANTACAO DE PRODUTOS E SERVICOS DE TI	40.876,70		40.876,70
04.126.0001.1005.0015	AQUISICAO E IMPLANTACAO DE PRODUTOS E SERVICOS DE TI	2.311.490,02		2.311.490,02
04.126.0001.1005.0016	AQUISICAO E IMPLANTACAO DE PRODUTOS E SERVICOS DE TI	241.172,53		241.172,53
04.126.0001.1005.0021	AQUISICAO E IMPLANTACAO DE PRODUTOS E SERVICOS DE TI	6.823,90		6.823,90
04.126.0001.1005.0023	AQUISICAO E IMPLANTACAO DE PRODUTOS E SERVICOS DE TI	39.468,45		39.468,45
04.126.0001.1005.0034	AQUISICAO E IMPLANTACAO DE PRODUTOS E SERVICOS DE TI	50.539,70		50.539,70
04.126.0001.1005.0037	AQUISICAO E IMPLANTACAO DE PRODUTOS E SERVICOS DE TI	231,00		231,00
04.126.0001.1005.0038	AQUISICAO E IMPLANTACAO DE PRODUTOS E SERVICOS DE TI	16.350,68		16.350,68
04.126.0093.0000.0000	MODERNIZACAO ADMINISTRATIVA E FISCAL DO MUNICIPIO	1.065.323,05		1.065.323,05
04.126.0093.1062.0000	IMPLANTACAO E AMPLIACAO DA INFRAESTRUTURA DA REDE DE TIC DA PMF - FIBRAFOR	419.198,05		419.198,05
04.126.0093.1062.0001	IMPLANTACAO E AMPLIACAO DA INFRAESTRUTURA DA REDE DE TIC DA PMF - FIBRAFOR	419.198,05		419.198,05
04.126.0093.1156.0000	AQUISICAO E IMPLANTACAO DE EQUIPAMENTOS, PRODUTOS E SERVICOS DE TIC	646.125,00		646.125,00
04.126.0093.1156.0001	AQUISICAO E IMPLANTACAO DE EQUIPAMENTOS, PRODUTOS E SERVICOS DE TIC	646.125,00		646.125,00
04.126.0106.0000.0000	GESTAO CORPORATIVA DE TECNOLOGIA DA INFORMACAO	83.580,59	5.331.933,99	5.415.514,58
04.126.0106.1066.0000	DESENVOLVIMENTO DE SISTEMAS DE TIC	83.580,59		83.580,59
04.126.0106.1066.0003	DESENVOLVIMENTO DE SISTEMAS DE TIC	83.580,59		83.580,59
04.126.0106.2031.0000	MANUTENCAO DA REDE CORPORATIVA MULTI-SERVICOS		81.933,99	81.933,99
04.126.0106.2031.0001	MANUTENCAO DA REDE CORPORATIVA MULTI-SERVICOS		81.933,99	81.933,99

**PREFEITURA MUNICIPAL DE FORTALEZA**  
**PROGRAMA DE TRABALHO DE GOVERNO**  
**ORÇAMENTO GERAL**  
**CONSOLIDAÇÃO GERAL DAS DESPESAS**

**EXERCÍCIO DE 2018**

**ANEXO 7**

CÓDIGO	ESPECIFICAÇÃO	PROGRAMA DE TRABALHO		
		PROJETO	ATIVIDADE	TOTAL
04.126.0106.2032.0000	OPERACAO E MANUTENCAO DA REDE FIBRAFOR		5.250.000,00	5.250.000,00
04.126.0106.2032.0001	OPERACAO E MANUTENCAO DA REDE FRIBAFOR		5.250.000,00	5.250.000,00
04.126.0214.0000.0000	FORTEALECIMENTO DO FISCO	149.763,52		149.763,52
04.126.0214.1156.0000	AQUISICAO E IMPLANTACAO DE EQUIPAMENTOS, PRODUTOS E SERVICOS DE TIC	149.763,52		149.763,52
04.126.0214.1156.0003	AQUISICAO E IMPLANTACAO DE EQUIPAMENTOS, PRODUTOS E SERVICOS DE TIC	149.763,52		149.763,52
04.128.0000.0000.0000	FORMACAO DE RECURSOS HUMANOS	582.587,09	374.541,00	957.128,09
04.128.0082.0000.0000	GESTAO DE PESSOAS E VALORIZACAO DOS SERVIDORES	582.587,09	150.856,00	733.443,09
04.128.0082.1391.0000	DESENVOLVIMENTO DO PLANO DE CAPACITACAO DOS SERVIDORES	582.587,09		582.587,09
04.128.0082.1391.0001	DESENVOLVIMENTO DO PLANO DE CAPACITACAO DOS SERVIDORES	582.587,09		582.587,09
04.128.0082.2019.0000	CAPACITACAO DE SERVIDORES		150.856,00	150.856,00
04.128.0082.2019.0006	CAPACITACAO DE SERVIDORES		150.856,00	150.856,00
04.128.0214.0000.0000	FORTEALECIMENTO DO FISCO		223.685,00	223.685,00
04.128.0214.2233.0000	CAPACITACAO E DESENVOLVIMENTO PROFISSIONAL DOS SERVIDORES FAZENDARIOS		223.685,00	223.685,00
04.128.0214.2233.0001	CAPACITACAO E DESENVOLVIMENTO PROFISSIONAL DOS SERVIDORES FAZENDARIOS		223.685,00	223.685,00
04.129.0000.0000.0000	ADMINISTRACAO DE RECEITAS	1.397.689,81		1.397.689,81
04.129.0093.0000.0000	MODERNIZACAO ADMINISTRATIVA E FISCAL DO MUNICIPIO	1.184.540,55		1.184.540,55
04.129.0093.1231.0000	MODERNIZACAO TRIBUTARIA E FISCAL	1.184.540,55		1.184.540,55
04.129.0093.1231.0001	MODERNIZACAO TRIBUTARIA E FISCAL	1.184.540,55		1.184.540,55
04.129.0214.0000.0000	FORTEALECIMENTO DO FISCO	213.149,26		213.149,26
04.129.0214.1330.0000	REALIZACAO DE ACOES DE EDUCACAO FISCAL	213.149,26		213.149,26
04.129.0214.1330.0001	REALIZACAO DE ACOES DE EDUCACAO FISCAL	213.149,26		213.149,26
04.333.0000.0000.0000	EMPREGABILIDADE		1.450.405,29	1.450.405,29
04.333.0001.0000.0000	GESTAO E MANUTENCAO		1.450.405,29	1.450.405,29
04.333.0001.2016.0000	MANUTENCAO E FUNCIONAMENTO ADMINISTRATIVO		1.450.405,29	1.450.405,29
04.333.0001.2016.0014	MANUTENCAO E FUNCIONAMENTO ADMINISTRATIVO		1.450.405,29	1.450.405,29

**PREFEITURA MUNICIPAL DE FORTALEZA**  
**PROGRAMA DE TRABALHO DE GOVERNO**  
**ORÇAMENTO GERAL**  
**CONSOLIDAÇÃO GERAL DAS DESPESAS**

**EXERCÍCIO DE 2018**

**ANEXO 7**

CÓDIGO	ESPECIFICAÇÃO	PROGRAMA DE TRABALHO		
		PROJETO	ATIVIDADE	TOTAL
06.000.0000.0000.0000	SEGURANCA PUBLICA	33.254.368,30	215.164.906,00	248.419.274,30
06.122.0000.0000.0000	ADMINISTRACAO GERAL	72.775,27	150.462.993,51	150.535.768,78
06.122.0001.0000.0000	GESTAO E MANUTENCAO	72.775,27	150.462.993,51	150.535.768,78
06.122.0001.1796.0000	AQUISICAO DE EQUIPAMENTOS, MOBILIARIOS E VEICULOS	72.775,27		72.775,27
06.122.0001.1796.0010	AQUISICAO DE EQUIPAMENTOS, MOBILIARIOS E VEICULOS	46.536,32		46.536,32
06.122.0001.1796.0042	AQUISICAO DE EQUIPAMENTOS, MOBILIARIOS E VEICULOS	26.238,95		26.238,95
06.122.0001.2016.0000	MANUTENCAO E FUNCIONAMENTO ADMINISTRATIVO		8.840.206,61	8.840.206,61
06.122.0001.2016.0010	MANUTENCAO E FUNCIONAMENTO ADMINISTRATIVO		1.537.786,90	1.537.786,90
06.122.0001.2016.0011	MANUTENCAO E FUNCIONAMENTO ADMINISTRATIVO		7.302.419,71	7.302.419,71
06.122.0001.2195.0000	REMUNERACAO DE PESSOAL ATIVO DO MUNICIPIO E ENCARGOS SOCIAIS		141.622.786,90	141.622.786,90
06.122.0001.2195.0011	REMUNERACAO DE PESSOAL ATIVO DO MUNICIPIO E ENCARGOS SOCIAIS		12.546.459,22	12.546.459,22
06.122.0001.2195.0012	REMUNERACAO DE PESSOAL ATIVO DO MUNICIPIO E ENCARGOS SOCIAIS		129.076.327,68	129.076.327,68
06.126.0000.0000.0000	TECNOLOGIA DA INFORMACAO	67.049,70		67.049,70
06.126.0001.0000.0000	GESTAO E MANUTENCAO	67.049,70		67.049,70
06.126.0001.1005.0000	AQUISICAO E IMPLANTACAO DE PRODUTOS E SERVICOS DE TI	67.049,70		67.049,70
06.126.0001.1005.0010	AQUISICAO E IMPLANTACAO DE PRODUTOS E SERVICOS DE TI	67.049,70		67.049,70
06.181.0000.0000.0000	POLICIAMENTO	30.250.159,45	64.171.895,56	94.422.055,01
06.181.0053.0000.0000	EDUCACAO E SEGURANCA DO TRANSITO	26.770.343,06	64.156.208,56	90.926.551,62
06.181.0053.1175.0000	IMPLANTACAO DE EQUIPAMENTOS PARA O CONTROLE DE TRAFEGO EM AREA DE FORTALEZA (GCTAFOR)	26.770.343,06		26.770.343,06
06.181.0053.1175.0001	IMPLANTACAO DE EQUIPAMENTOS PARA O CONTROLE DE TRAFEGO EM AREA DE FORTALEZA (GCTAFOR)	26.770.343,06		26.770.343,06
06.181.0053.2169.0000	REALIZACAO E APOIO DAS ATIVIDADES EDUCATIVAS DE TRANSITO		42.130,12	42.130,12
06.181.0053.2169.0001	REALIZACAO E APOIO DAS ATIVIDADES EDUCATIVAS DE TRANSITO		42.130,12	42.130,12
06.181.0053.2940.0000	MANUTENCAO DE OPERACAO DE TRANSITO E DE SINALIZACAO VIARIA		64.114.078,44	64.114.078,44
06.181.0053.2940.0001	MANUTENCAO DE OPERACAO DE TRANSITO E DE SINALIZACAO VIARIA		64.114.078,44	64.114.078,44
06.181.0189.0000.0000	SEGURANCA CIDADADA EM FORTALEZA	3.479.816,39	15.687,00	3.495.503,39

**PREFEITURA MUNICIPAL DE FORTALEZA**  
**PROGRAMA DE TRABALHO DE GOVERNO**  
**ORÇAMENTO GERAL**  
**CONSOLIDAÇÃO GERAL DAS DESPESAS**

**EXERCÍCIO DE 2018**

**ANEXO 7**

CÓDIGO	ESPECIFICAÇÃO	PROGRAMA DE TRABALHO		
		PROJETO	ATIVIDADE	TOTAL
06.181.0189.1108.0000	REESTRUTURACAO INSTITUCIONAL DA SESEC E SUBORDINADAS	934.712,40		934.712,40
06.181.0189.1108.0001	REESTRUTURACAO INSTITUCIONAL DA SESEC E SUBORDINADAS	934.712,40		934.712,40
06.181.0189.1489.0000	IMPLEMENTACAO DO PLANO MUNICIPAL DE PROTECAO URBANA	2.545.103,99		2.545.103,99
06.181.0189.1489.0002	IMPLEMENTACAO DO PLANO MUNICIPAL DE PROTECAO URBANA	2.545.103,99		2.545.103,99
06.181.0189.2100.0000	PATRULHAMENTO PREVENTIVO		15.687,00	15.687,00
06.181.0189.2100.0001	PATRULHAMENTO PREVENTIVO		15.687,00	15.687,00
06.182.0000.0000.0000	DEFESA CIVIL		530.016,93	530.016,93
06.182.0185.0000.0000	PROTECAO E DEFESA CIVIL		530.016,93	530.016,93
06.182.0185.2074.0000	ATENDIMENTO A EMERGENCIAS EM CASOS DE DESASTRES		46.457,69	46.457,69
06.182.0185.2074.0001	ATENDIMENTO A EMERGENCIAS EM CASOS DE DESASTRES		46.457,69	46.457,69
06.182.0185.2075.0000	ASSISTENCIA A PESSOAS EM SITUACAO DE ABRIGAMENTO		239.959,24	239.959,24
06.182.0185.2075.0001	ASSISTENCIA A PESSOAS EM SITUACAO DE ABRIGAMENTO		239.959,24	239.959,24
06.182.0185.2076.0000	ASSISTENCIA A DESABRIGADOS OU DESALOJADOS POR MEIO DE LOCACAO SOCIAL		243.600,00	243.600,00
06.182.0185.2076.0001	ASSISTENCIA A DESABRIGADOS OU DESALOJADOS POR MEIO DE LOCACAO SOCIAL		243.600,00	243.600,00
06.422.0000.0000.0000	DIREITOS INDIVIDUAIS, COLETIVOS E DIFUSOS	427.888,98		427.888,98
06.422.0189.0000.0000	SEGURANCA CIDADADA EM FORTALEZA	427.888,98		427.888,98
06.422.0189.1809.0000	REAPARELHAMENTO DA GUARDA MUNICIPAL	427.888,98		427.888,98
06.422.0189.1809.0001	REAPARELHAMENTO DA GUARDA MUNICIPAL	427.888,98		427.888,98
06.451.0000.0000.0000	INFRA-ESTRUTURA URBANA	2.436.494,90		2.436.494,90
06.451.0101.0000.0000	INFRAESTRUTURA URBANA E VIARIA	2.436.494,90		2.436.494,90
06.451.0101.1501.0000	IMPLANTACAO E RECUPERACAO DA INFRAESTRUTURA DE MONITORAMENTO E SEGURANCA DE BAIROS	2.436.494,90		2.436.494,90
06.451.0101.1501.0001	IMPLANTACAO E RECUPERACAO DA INFRAESTRUTURA DE MONITORAMENTO E SEGURANCA DE BAIROS	2.436.494,90		2.436.494,90
08.000.0000.0000.0000	ASSISTENCIA SOCIAL	622.450,99	84.275.519,57	84.897.970,56
08.122.0000.0000.0000	ADMINISTRACAO GERAL	306.849,99	30.637.764,45	30.944.614,44
08.122.0001.0000.0000	GESTAO E MANUTENCAO	306.849,99	30.637.764,45	30.944.614,44



**PREFEITURA MUNICIPAL DE FORTALEZA**  
**PROGRAMA DE TRABALHO DE GOVERNO**  
**ORÇAMENTO GERAL**  
**CONSOLIDAÇÃO GERAL DAS DESPESAS**

**EXERCÍCIO DE 2018**

**ANEXO 7**

CÓDIGO	ESPECIFICAÇÃO	PROGRAMA DE TRABALHO		
		PROJETO	ATIVIDADE	TOTAL
08.122.0001.1796.0000	AQUISICAO DE EQUIPAMENTOS, MOBILIARIOS E VEICULOS	306.849,99		306.849,99
08.122.0001.1796.0025	AQUISICAO DE EQUIPAMENTOS, MOBILIARIOS E VEICULOS	99.087,00		99.087,00
08.122.0001.1796.0026	AQUISICAO DE EQUIPAMENTOS, MOBILIARIOS E VEICULOS	207.762,99		207.762,99
08.122.0001.2016.0000	MANUTENCAO E FUNCIONAMENTO ADMINISTRATIVO		3.967.078,70	3.967.078,70
08.122.0001.2016.0034	MANUTENCAO E FUNCIONAMENTO ADMINISTRATIVO		3.012.146,37	3.012.146,37
08.122.0001.2016.0036	MANUTENCAO E FUNCIONAMENTO ADMINISTRATIVO		954.932,33	954.932,33
08.122.0001.2195.0000	REMUNERACAO DE PESSOAL ATIVO DO MUNICIPIO E ENCARGOS SOCIAIS		26.670.685,75	26.670.685,75
08.122.0001.2195.0035	REMUNERACAO DE PESSOAL ATIVO DO MUNICIPIO E ENCARGOS SOCIAIS		19.214.557,56	19.214.557,56
08.122.0001.2195.0037	REMUNERACAO DE PESSOAL ATIVO DO MUNICIPIO E ENCARGOS SOCIAIS		7.456.128,19	7.456.128,19
08.241.0000.0000.0000	ASSISTENCIA AO IDOSO	8.832,00		8.832,00
08.241.0082.0000.0000	GESTAO DE PESSOAS E VALORIZACAO DOS SERVIDORES	8.832,00		8.832,00
08.241.0082.1313.0000	FORTELECIMENTO DO PROJETO GENTE DE VALOR - INCLUSAO SOCIAL DO SERVIDOR PUBLICO IDOSO	8.832,00		8.832,00
08.241.0082.1313.0001	FORTELECIMENTO DO PROJETO GENTE DE VALOR - INCLUSAO SOCIAL DO SERVIDOR PUBLICO IDOSO	8.832,00		8.832,00
08.243.0000.0000.0000	ASSISTENCIA A CRIANCA E AO ADOLESCENTE		23.664.805,01	23.664.805,01
08.243.0141.0000.0000	PROTECAO SOCIAL BASICA		839.198,32	839.198,32
08.243.0141.2281.0000	DESENVOLVIMENTO DAS ACOES DE PRIMEIRA INFANCIA NO SUAS ? CRIANCA FELIZ		839.198,32	839.198,32
08.243.0141.2281.0001	DESENVOLVIMENTO DAS ACOES DE PRIMEIRA INFANCIA NO SUAS ? CRIANCA FELIZ		839.198,32	839.198,32
08.243.0153.0000.0000	MODERNIZACAO DA GESTAO DE RECURSOS LOGISTICOS E SERVICOS COMPARTILHADOS		19.281.847,98	19.281.847,98
08.243.0153.2163.0000	GESTAO DA TERCEIRIZACAO CORPORATIVA DA PMF		19.281.847,98	19.281.847,98
08.243.0153.2163.0002	GESTAO DA TERCEIRIZACAO CORPORATIVA DA PMF - SOCIAL		19.281.847,98	19.281.847,98
08.243.0181.0000.0000	PROMOCAO DOS DIREITOS E PREVENCAO DE VIOLACOES CONTRA CRIANCAS E ADOLESCENTES		232.171,20	232.171,20
08.243.0181.2065.0000	PROMOCAO E INCENTIVO A INSERCAO DE ADOLESCENTES E JOVENS AO MUNDO DO TRABALHO		23.545,26	23.545,26
08.243.0181.2065.0001	PROMOCAO E INCENTIVO A INSERCAO DE ADOLESCENTES E JOVENS AO MUNDO DO TRABALHO		23.545,26	23.545,26
08.243.0181.2077.0000	DESENVOLVIMENTO DO SERVICO ESPECIALIZADO EM ABORDAGEM SOCIAL DE CRIANCAS E ADOLESCENTES ? PONTE DE ENCONTRO		68.427,83	68.427,83
08.243.0181.2077.0001	DESENVOLVIMENTO DO SERVICO ESPECIALIZADO EM ABORDAGEM SOCIAL DE CRIANCAS E ADOLESCENTES ? PONTE DE ENCONTRO		68.427,83	68.427,83

**PREFEITURA MUNICIPAL DE FORTALEZA**  
**PROGRAMA DE TRABALHO DE GOVERNO**  
**ORÇAMENTO GERAL**  
**CONSOLIDAÇÃO GERAL DAS DESPESAS**

**EXERCÍCIO DE 2018**

**ANEXO 7**

CÓDIGO	ESPECIFICAÇÃO	PROGRAMA DE TRABALHO		
		PROJETO	ATIVIDADE	TOTAL
08.243.0181.2078.0000	REALIZACAO DE ATENDIMENTO MULTIDISCIPLINAR A CRIANCAS E ADOLESCENTES EM SITUACAO DE VIOLENCIA SEXUAL, E SUAS FAMILIAS ? REDE AQUARELA		140.198,11	140.198,11
08.243.0181.2078.0001	REALIZACAO DE ATENDIMENTO MULTIDISCIPLINAR A CRIANCAS E ADOLESCENTES EM SITUACAO DE VIOLENCIA SEXUAL, E SUAS FAMILIAS ? REDE AQUARELA		140.198,11	140.198,11
08.243.0195.0000.0000	GESTAO EXECUTIVA E INTERSETORIAL DO PLANO MUNICIPAL PELA PRIMEIRA INFANCIA DE FORTALEZA ? PMPIF		306.986,47	306.986,47
08.243.0195.2081.0000	MONITORAMENTOS E ASSESSORAMENTO DAS ACOES DO PMPIF		306.986,47	306.986,47
08.243.0195.2081.0001	MONITORAMENTOS E ASSESSORAMENTO DAS ACOES DO PMPIF		306.986,47	306.986,47
08.243.0210.0000.0000	PROTECAO SOCIAL ESPECIAL DE MEDIA COMPLEXIDADE		757.882,97	757.882,97
08.243.0210.2225.0000	DESENVOLVIMENTO DO SERVICO DE PROTECAO SOCIAL A ADOLESCENTES EM CUMPRIMENTO DE MEDIDA SOCIOEDUCATIVA DE LIBERDADE ASSISTIDA (LA) E DE PRESTACAO DE SERVICOS A COMUNIDADE (PSC)		551.165,10	551.165,10
08.243.0210.2225.0001	DESENVOLVIMENTO DO SERVICO DE PROTECAO SOCIAL A ADOLESCENTES EM CUMPRIMENTO DE MEDIDA SOCIOEDUCATIVA DE LIBERDADE ASSISTIDA (LA) E DE PRESTACAO DE SERVICOS A COMUNIDADE (PSC)		551.165,10	551.165,10
08.243.0210.2229.0000	DESENVOLVIMENTO DE ACOES ESTRATEGICAS DO PETI		206.717,87	206.717,87
08.243.0210.2229.0001	DESENVOLVIMENTO DE ACOES ESTRATEGICAS DO PETI		206.717,87	206.717,87
08.243.0211.0000.0000	PROTECAO SOCIAL ESPECIAL DE ALTA COMPLEXIDADE		2.246.718,07	2.246.718,07
08.243.0211.2230.0000	MANUTENCAO DO SERVICO DE ACOLHIMENTO INSTITUCIONAL DE CRIANCAS E ADOLESCENTES (MODALIDADE ABRIGO INSTITUCIONAL)		2.246.718,07	2.246.718,07
08.243.0211.2230.0001	MANUTENCAO DO SERVICO DE ACOLHIMENTO INSTITUCIONAL DE CRIANCAS E ADOLESCENTES (MODALIDADE ABRIGO INSTITUCIONAL)		2.246.718,07	2.246.718,07
08.244.0000.0000.0000	ASSISTENCIA COMUNITARIA	306.769,00	26.896.579,48	27.203.348,48
08.244.0141.0000.0000	PROTECAO SOCIAL BASICA	306.769,00	9.719.778,19	10.026.547,19
08.244.0141.1354.0000	CELEBRACAO DE PARCERIAS COM ENTIDADES DA REDE SOCIOASSISTENCIAL DA PSB	159.769,00		159.769,00
08.244.0141.1354.0001	CELEBRACAO DE PARCERIAS COM ENTIDADES DA REDE SOCIOASSISTENCIAL DA PSB	159.769,00		159.769,00
08.244.0141.1389.0000	PROMOCAO DA INTEGRACAO AO MUNDO DO TRABALHO - ACESSUAS TRABALHO	147.000,00		147.000,00
08.244.0141.1389.0001	PROMOCAO DA INTEGRACAO AO MUNDO DO TRABALHO - ACESSUAS TRABALHO	147.000,00		147.000,00
08.244.0141.2243.0000	DESENVOLVIMENTO DO SERVICO DE CONVIVENCIA E FORTALECIMENTO DE VINCULOS		5.520.099,21	5.520.099,21
08.244.0141.2243.0001	DESENVOLVIMENTO DO SERVICO DE CONVIVENCIA E FORTALECIMENTO DE VINCULOS		5.520.099,21	5.520.099,21
08.244.0141.2244.0000	DESENVOLVIMENTO DO SERVICO DE PROTECAO E ATENDIMENTO INTEGRAL A FAMILIA E INDIVIDUOS - PAIF		3.081.552,40	3.081.552,40
08.244.0141.2244.0001	DESENVOLVIMENTO DO SERVICO DE PROTECAO E ATENDIMENTO INTEGRAL A FAMILIA E INDIVIDUOS - PAIF		3.081.552,40	3.081.552,40
08.244.0141.2566.0000	CONCESSAO DE BENEFICIOS EVENTUAIS		1.118.126,58	1.118.126,58
08.244.0141.2566.0001	CONCESSAO DE BENEFICIOS EVENTUAIS		1.118.126,58	1.118.126,58

PREFEITURA MUNICIPAL DE FORTALEZA

PROGRAMA DE TRABALHO DE GOVERNO

EXERCÍCIO DE 2018

ANEXO 7

ORÇAMENTO GERAL

CONSOLIDAÇÃO GERAL DAS DESPESAS

PROGRAMA DE TRABALHO

CÓDIGO	ESPECIFICAÇÃO	PROJETO	ATIVIDADE	TOTAL
08.244.0171.0000.0000	GESTAO E FORTALECIMENTO DO SISTEMA UNICO DE ASSISTENCIA SOCIAL		7.696.699,13	7.696.699,13
08.244.0171.2014.0000	GESTAO DO CADASTRO UNICO E DO BOLSA FAMILIA		7.208.190,54	7.208.190,54
08.244.0171.2014.0001	GESTAO DO CADASTRO UNICO E DO BOLSA FAMILIA		7.208.190,54	7.208.190,54
08.244.0171.2015.0000	GESTAO DO SISTEMA UNICO DE ASSISTENCIA SOCIAL - SUAS		484.813,91	484.813,91
08.244.0171.2015.0001	GESTAO DO SISTEMA UNICO DE ASSISTENCIA SOCIAL - SUAS		484.813,91	484.813,91
08.244.0171.2069.0000	MANUTENCAO DO CMAS		3.694,68	3.694,68
08.244.0171.2069.0001	MANUTENCAO DO CMAS		3.694,68	3.694,68
08.244.0210.0000.0000	PROTECAO SOCIAL ESPECIAL DE MEDIA COMPLEXIDADE		4.885.508,39	4.885.508,39
08.244.0210.2223.0000	DESENVOLVIMENTO DO SERVICO DE PROTECAO E ATENDIMENTO ESPECIALIZADO A FAMILIAS E INDIVIDUOS ? PAEFI		1.234.593,14	1.234.593,14
08.244.0210.2223.0001	DESENVOLVIMENTO DO SERVICO DE PROTECAO E ATENDIMENTO ESPECIALIZADO A FAMILIAS E INDIVIDUOS ? PAEFI		1.234.593,14	1.234.593,14
08.244.0210.2226.0000	DESENVOLVIMENTO DO SERVICO DE PROTECAO SOCIAL ESPECIAL PARA PESSOAS COM DEFICIENCIA, IDOSOS (AS) E SUAS FAMILIAS		1.765.341,00	1.765.341,00
08.244.0210.2226.0001	DESENVOLVIMENTO DO SERVICO DE PROTECAO SOCIAL ESPECIAL PARA PESSOAS COM DEFICIENCIA, IDOSOS (AS) E SUAS FAMILIAS		1.765.341,00	1.765.341,00
08.244.0210.2227.0000	DESENVOLVIMENTO DO SERVICO ESPECIALIZADO PARA PESSOAS EM SITUACAO DE RUA		1.885.574,25	1.885.574,25
08.244.0210.2227.0001	DESENVOLVIMENTO DO SERVICO ESPECIALIZADO PARA PESSOAS EM SITUACAO DE RUA		1.885.574,25	1.885.574,25
08.244.0211.0000.0000	PROTECAO SOCIAL ESPECIAL DE ALTA COMPLEXIDADE		4.594.593,77	4.594.593,77
08.244.0211.2235.0000	MANUTENCAO DE EQUIPAMENTOS DE PROTECAO SOCIAL ESPECIAL DE ALTA COMPLEXIDADE		4.594.593,77	4.594.593,77
08.244.0211.2235.0001	MANUTENCAO DO SERVICO DE ACOLHIMENTO PARA ADULTOS E FAMILIAS		4.594.593,77	4.594.593,77
08.306.0000.0000.0000	ALIMENTACAO E NUTRICAO		3.076.370,63	3.076.370,63
08.306.0160.0000.0000	SEGURANCA ALIMENTAR E NUTRICIONAL - SAN		3.076.370,63	3.076.370,63
08.306.0160.2012.0000	MANUTENCAO DOS RESTAURANTES POPULARES		3.076.370,63	3.076.370,63
08.306.0160.2012.0001	MANUTENCAO DOS RESTAURANTES POPULARES		3.076.370,63	3.076.370,63
09.000.0000.0000.0000	PREVIDENCIA SOCIAL	579.953,00	828.798.072,56	829.378.025,56
09.122.0000.0000.0000	ADMINISTRACAO GERAL	171.186,00	828.798.072,56	828.969.258,56
09.122.0001.0000.0000	GESTAO E MANUTENCAO	171.186,00	828.798.072,56	828.969.258,56
09.122.0001.1796.0000	AQUISICAO DE EQUIPAMENTOS, MOBILIARIOS E VEICULOS	171.186,00		171.186,00

PREFEITURA MUNICIPAL DE FORTALEZA

PROGRAMA DE TRABALHO DE GOVERNO

EXERCÍCIO DE 2018

ANEXO 7

ORÇAMENTO GERAL

CONSOLIDAÇÃO GERAL DAS DESPESAS

PROGRAMA DE TRABALHO

CÓDIGO	ESPECIFICAÇÃO	PROJETO	ATIVIDADE	TOTAL
09.122.0001.1796.0014	AQUISICAO DE EQUIPAMENTOS, MOBILIARIOS E VEICULOS	171.186,00		171.186,00
09.122.0001.2016.0000	MANUTENCAO E FUNCIONAMENTO ADMINISTRATIVO		14.354.492,39	14.354.492,39
09.122.0001.2016.0015	MANUTENCAO E FUNCIONAMENTO ADMINISTRATIVO		14.354.492,39	14.354.492,39
09.122.0001.2195.0000	REMUNERACAO DE PESSOAL ATIVO DO MUNICIPIO E ENCARGOS SOCIAIS		5.846.992,53	5.846.992,53
09.122.0001.2195.0016	REMUNERACAO DE PESSOAL ATIVO DO MUNICIPIO E ENCARGOS SOCIAIS		5.846.992,53	5.846.992,53
09.122.0001.2900.0000	PAGAMENTO DE PESSOAL INATIVO E PENSIONISTA DO MUNICIPIO E ENCARGOS SOCIAIS		808.596.587,64	808.596.587,64
09.122.0001.2900.0001	PAGAMENTO DE PESSOAL INATIVO E PENSIONISTA DO MUNICIPIO E ENCARGOS SOCIAIS		808.596.587,64	808.596.587,64
09.126.0000.0000.0000	TECNOLOGIA DA INFORMACAO	408.767,00		408.767,00
09.126.0001.0000.0000	GESTAO E MANUTENCAO	408.767,00		408.767,00
09.126.0001.1005.0000	AQUISICAO E IMPLANTACAO DE PRODUTOS E SERVICOS DE TI	408.767,00		408.767,00
09.126.0001.1005.0013	AQUISICAO E IMPLANTACAO DE PRODUTOS E SERVICOS DE TI	408.767,00		408.767,00
10.000.0000.0000.0000	SAUDE	37.069.556,97	2.070.228.601,74	2.107.298.158,71
10.122.0000.0000.0000	ADMINISTRACAO GERAL	56.329,29	321.895.836,08	321.952.165,37
10.122.0001.0000.0000	GESTAO E MANUTENCAO	56.329,29	320.744.494,00	320.800.823,29
10.122.0001.1796.0000	AQUISICAO DE EQUIPAMENTOS, MOBILIARIOS E VEICULOS	56.329,29		56.329,29
10.122.0001.1796.0040	AQUISICAO DE EQUIPAMENTOS, MOBILIARIOS E VEICULOS	56.329,29		56.329,29
10.122.0001.2016.0000	MANUTENCAO E FUNCIONAMENTO ADMINISTRATIVO		65.768.994,63	65.768.994,63
10.122.0001.2016.0016	MANUTENCAO E FUNCIONAMENTO ADMINISTRATIVO		6.239.278,79	6.239.278,79
10.122.0001.2016.0024	MANUTENCAO E FUNCIONAMENTO ADMINISTRATIVO		6.376.190,94	6.376.190,94
10.122.0001.2016.0025	MANUTENCAO E FUNCIONAMENTO ADMINISTRATIVO		53.153.524,90	53.153.524,90
10.122.0001.2195.0000	REMUNERACAO DE PESSOAL ATIVO DO MUNICIPIO E ENCARGOS SOCIAIS		132.612.354,58	132.612.354,58
10.122.0001.2195.0017	REMUNERACAO DE PESSOAL ATIVO DO MUNICIPIO E ENCARGOS SOCIAIS		3.258.447,38	3.258.447,38
10.122.0001.2195.0027	REMUNERACAO DE PESSOAL ATIVO DO MUNICIPIO E ENCARGOS SOCIAIS		129.353.907,20	129.353.907,20
10.122.0001.2941.0000	MANUTENCAO DO PROGRAMA DE ASSISTENCIA A SAUDE		122.363.144,79	122.363.144,79
10.122.0001.2941.0001	MANUTENCAO DO PROGRAMA DE ASSISTENCIA A SAUDE		122.363.144,79	122.363.144,79

**PREFEITURA MUNICIPAL DE FORTALEZA**  
**PROGRAMA DE TRABALHO DE GOVERNO**  
**ORÇAMENTO GERAL**  
**CONSOLIDAÇÃO GERAL DAS DESPESAS**

**EXERCÍCIO DE 2018**

**ANEXO 7**

CÓDIGO	ESPECIFICAÇÃO	PROGRAMA DE TRABALHO		
		PROJETO	ATIVIDADE	TOTAL
10.122.0120.0000.0000	GESTAO ESTRATEGICA E PARTICIPATIVA DO SUS		227.908,33	227.908,33
10.122.0120.2479.0000	MANUTENCAO DO CONSELHO MUNICIPAL DE SAUDE		56.388,33	56.388,33
10.122.0120.2479.0001	MANUTENCAO DO CONSELHO MUNICIPAL DE SAUDE		56.388,33	56.388,33
10.122.0120.2946.0000	MANUTENCAO DO CONSELHO REGIONAL DE SAUDE		171.520,00	171.520,00
10.122.0120.2946.0001	MANUTENCAO DO CONSELHO REGIONAL - SER I		26.488,00	26.488,00
10.122.0120.2946.0002	MANUTENCAO DO CONSELHO REGIONAL - SER II		26.692,00	26.692,00
10.122.0120.2946.0003	MANUTENCAO DO CONSELHO REGIONAL - SER III		32.232,00	32.232,00
10.122.0120.2946.0004	MANUTENCAO DO CONSELHO REGIONAL - SER IV		26.936,00	26.936,00
10.122.0120.2946.0005	MANUTENCAO DO CONSELHO REGIONAL - SER V		34.348,00	34.348,00
10.122.0120.2946.0006	MANUTENCAO DO CONSELHO REGIONAL - SER VI		24.824,00	24.824,00
10.122.0121.0000.0000	GESTAO DO TRABALHO E EDUCACAO NA SAUDE		923.433,75	923.433,75
10.122.0121.2495.0000	IMPLEMENTACAO DA POLITICA DE EDUCACAO EM SAUDE		923.433,75	923.433,75
10.122.0121.2495.0001	IMPLEMENTACAO DA POLITICA DE EDUCACAO EM SAUDE		923.433,75	923.433,75
10.126.0000.0000.0000	TECNOLOGIA DA INFORMACAO	4.090.172,46		4.090.172,46
10.126.0001.0000.0000	GESTAO E MANUTENCAO	4.090.172,46		4.090.172,46
10.126.0001.1005.0000	AQUISICAO E IMPLANTACAO DE PRODUTOS E SERVICOS DE TI	4.090.172,46		4.090.172,46
10.126.0001.1005.0014	AQUISICAO E IMPLANTACAO DE PRODUTOS E SERVICOS DE TI	4.070.572,46		4.070.572,46
10.126.0001.1005.0019	AQUISICAO E IMPLANTACAO DE PRODUTOS E SERVICOS DE TI	19.600,00		19.600,00
10.128.0000.0000.0000	FORMACAO DE RECURSOS HUMANOS		5.000,00	5.000,00
10.128.0121.0000.0000	GESTAO DO TRABALHO E EDUCACAO NA SAUDE		5.000,00	5.000,00
10.128.0121.2252.0000	VALORIZACAO DA GESTAO DO TRABALHO		5.000,00	5.000,00
10.128.0121.2252.0001	VALORIZACAO DA GESTAO DO TRABALHO		5.000,00	5.000,00
10.301.0000.0000.0000	ATENCAO BASICA	2.755.917,40	425.611.718,77	428.367.636,17
10.301.0119.0000.0000	ATENCAO PRIMARIA A SAUDE	2.755.917,40	425.611.718,77	428.367.636,17

**PREFEITURA MUNICIPAL DE FORTALEZA**  
**PROGRAMA DE TRABALHO DE GOVERNO**  
**ORÇAMENTO GERAL**  
**CONSOLIDAÇÃO GERAL DAS DESPESAS**

**EXERCÍCIO DE 2018**

**ANEXO 7**

CÓDIGO	ESPECIFICAÇÃO	PROGRAMA DE TRABALHO		
		PROJETO	ATIVIDADE	TOTAL
10.301.0119.1686.0000	MELHORIA DA INFRAESTRUTURA E MANUTENCAO DA UNIDADES BASICAS DE SAUDE - UBS	360.000,00		360.000,00
10.301.0119.1686.0001	MELHORIA DA INFRAESTRUTURA E MANUTENCAO DA UNIDADES BASICAS DE SAUDE - UBS	180.000,00		180.000,00
10.301.0119.1686.0004	MELHORIA DA INFRAESTRUTURA E MANUTENCAO DA UNIDADES BASICAS DE SAUDE - UBS	180.000,00		180.000,00
10.301.0119.1687.0000	IMPLANTACAO DE UNIDADES DE SAUDE	2.395.917,40		2.395.917,40
10.301.0119.1687.0001	IMPLANTACAO DE UNIDADES DE SAUDE	2.395.917,40		2.395.917,40
10.301.0119.2195.0000	REMUNERACAO DE PESSOAL ATIVO DO MUNICIPIO E ENCARGOS SOCIAIS		304.858.388,51	304.858.388,51
10.301.0119.2195.0028	REMUNERACAO DE PESSOAL ATIVO DO MUNICIPIO E ENCARGOS SOCIAIS - SEDE REGIONAIS		83.349.666,66	83.349.666,66
10.301.0119.2195.0047	REMUNERACAO DE PESSOAL ATIVO DO MUNICIPIO E ENCARGOS SOCIAIS - AGENTES COMUNITARIOS DE SAUDE		57.300.329,06	57.300.329,06
10.301.0119.2195.0048	REMUNERACAO DE PESSOAL ATIVO DO MUNICIPIO E ENCARGOS SOCIAIS - PSF / REGIONAIS		164.208.392,79	164.208.392,79
10.301.0119.2256.0000	MANUTENCAO DAS ACOES DE SAUDE BUCAL		457.580,57	457.580,57
10.301.0119.2256.0001	MANUTENCAO DAS ACOES DE SAUDE BUCAL		457.580,57	457.580,57
10.301.0119.2504.0000	MANUTENCAO E FUNCIONAMENTO DAS UNIDADES DA ATENCAO PRIMARIA A SAUDE		120.295.749,69	120.295.749,69
10.301.0119.2504.0001	MANUTENCAO E FUNCIONAMENTO DAS UNIDADES DA ATENCAO PRIMARIA A SAUDE		120.295.749,69	120.295.749,69
10.302.0000.0000.0000	ASSISTENCIA HOSPITALAR E AMBULATORIAL	30.167.137,82	1.226.730.584,07	1.256.897.721,89
10.302.0001.0000.0000	GESTAO E MANUTENCAO		269.188.519,64	269.188.519,64
10.302.0001.2195.0000	REMUNERACAO DE PESSOAL ATIVO DO MUNICIPIO E ENCARGOS SOCIAIS		269.188.519,64	269.188.519,64
10.302.0001.2195.0026	REMUNERACAO DE PESSOAL ATIVO DO MUNICIPIO E ENCARGOS SOCIAIS		269.188.519,64	269.188.519,64
10.302.0123.0000.0000	ATENCAO ESPECIALIZADA A SAUDE	6.409.292,80	487.401.319,26	493.810.612,06
10.302.0123.1617.0000	IMPLANTACAO DOS PONTOS DE ATENCAO DA REDE PSICOSSOCIAL - CAPS	1.405.543,56		1.405.543,56
10.302.0123.1617.0001	IMPLANTACAO DOS PONTOS DE ATENCAO DA REDE PSICOSSOCIAL - CAPS	1.405.543,56		1.405.543,56
10.302.0123.1618.0000	IMPLANTACAO DOS PONTOS DE ATENCAO ESPECIALIZADA A SAUDE	3.019.191,36		3.019.191,36
10.302.0123.1618.0001	IMPLANTACAO DOS PONTOS DE ATENCAO ESPECIALIZADA A SAUDE	3.019.191,36		3.019.191,36
10.302.0123.1638.0000	PROGRAMA DE ORTESE E PROTESE COM REABILITACAO FISICA	1.523.714,68		1.523.714,68
10.302.0123.1638.0001	PROGRAMA DE ORTESE E PROTESE COM REABILITACAO FISICA	1.523.714,68		1.523.714,68
10.302.0123.1642.0000	IMPLANTACAO DA CASA DA GESTANTE - REDE CEGONHA	143.869,94		143.869,94

**PREFEITURA MUNICIPAL DE FORTALEZA**  
**PROGRAMA DE TRABALHO DE GOVERNO**  
**ORÇAMENTO GERAL**  
**CONSOLIDAÇÃO GERAL DAS DESPESAS**

**EXERCÍCIO DE 2018**

**ANEXO 7**

CÓDIGO	ESPECIFICAÇÃO	PROGRAMA DE TRABALHO		
		PROJETO	ATIVIDADE	TOTAL
10.302.0123.1642.0001	IMPLANTACAO DA CASA DA GESTANTE - REDE CEGONHA	143.869,94		143.869,94
10.302.0123.1796.0000	AQUISICAO DE EQUIPAMENTOS, MOBILIARIOS E VEICULOS	316.973,26		316.973,26
10.302.0123.1796.0048	AQUISICAO DE EQUIPAMENTOS, MOBILIARIO E VEICULOS	316.973,26		316.973,26
10.302.0123.2503.0000	REMUNERACAO DE PESSOAL ATIVO DO MUNICIPIO E ENCARGOS SOCIAIS - HOSPITAIS		217.917.460,94	217.917.460,94
10.302.0123.2503.0001	REMUNERACAO DE PESSOAL ATIVO DO MUNICIPIO E ENCARGOS SOCIAIS - HOSPITAIS		182.985.936,35	182.985.936,35
10.302.0123.2503.0002	REMUNERACAO DE PESSOAL ATIVO DO MUNICIPIO E ENCARGOS SOCIAIS - HOSPITAL ZILDA ARNS NEUMANN		15.571.484,71	15.571.484,71
10.302.0123.2503.0003	REMUNERACAO DE PESSOAL ATIVO DO MUNICIPIO E ENCARGOS SOCIAIS - SAMU		19.360.039,88	19.360.039,88
10.302.0123.2514.0000	MANUTENCAO DOS PONTOS DE ATENCAO DA REDE PSICOSSOCIAL		7.892.821,78	7.892.821,78
10.302.0123.2514.0001	MANUTENCAO DOS PONTOS DE ATENCAO DA REDE PSICOSSOCIAL - CAPS		6.851.326,57	6.851.326,57
10.302.0123.2514.0002	MANUTENCAO DOS PONTOS DE ATENCAO DA REDE PSICOSSOCIAL - UNIDADES DE ACOLHIMENTO		1.041.495,21	1.041.495,21
10.302.0123.2520.0000	MANUTENCAO DOS PONTOS DE ATENCAO ESPECIALIZADA A SAUDE		101.453.417,67	101.453.417,67
10.302.0123.2520.0001	MANUTENCAO DOS PONTOS DE ATENCAO ESPECIALIZADA A SAUDE - POLICLINICAS		720.765,93	720.765,93
10.302.0123.2520.0002	MANUTENCAO DOS PONTOS DE ATENCAO ESPECIALIZADA A SAUDE		77.829,85	77.829,85
10.302.0123.2520.0003	MANUTENCAO DOS PONTOS DE ATENCAO ESPECIALIZADA A SAUDE - UPAS		100.654.821,89	100.654.821,89
10.302.0123.2523.0000	MANUTENCAO DOS PONTOS DE ATENCAO DA REDE DE URGENCIA E EMERGENCIA (SAMU)		16.452.242,97	16.452.242,97
10.302.0123.2523.0001	MANUTENCAO DOS PONTOS DE ATENCAO DA REDE DE URGENCIA E EMERGENCIA (SAMU)		16.452.242,97	16.452.242,97
10.302.0123.2528.0000	FORTALECIMENTO DAS ACOES DE ATENCAO ESPECIALIZADA E HOSPITALAR		96.822.085,77	96.822.085,77
10.302.0123.2528.0001	FORTALECIMENTO DAS ACOES DE ATENCAO ESPECIALIZADA E HOSPITALAR		96.822.085,77	96.822.085,77
10.302.0123.2621.0000	MANUTENCAO DA REDE DE HOSPITAIS DO MUNICIPIO		46.863.290,13	46.863.290,13
10.302.0123.2621.0001	MANUTENCAO DA REDE DE HOSPITAIS DO MUNICIPIO		3.479.914,15	3.479.914,15
10.302.0123.2621.0002	MANUTENCAO DA REDE DE HOSPITAIS DO MUNICIPIO		3.231.660,28	3.231.660,28
10.302.0123.2621.0003	MANUTENCAO DA REDE DE HOSPITAIS DO MUNICIPIO		8.120.700,77	8.120.700,77
10.302.0123.2621.0004	MANUTENCAO DA REDE DE HOSPITAIS DO MUNICIPIO		6.621.774,99	6.621.774,99
10.302.0123.2621.0005	MANUTENCAO DA REDE DE HOSPITAIS DO MUNICIPIO		1.934.381,13	1.934.381,13

**PREFEITURA MUNICIPAL DE FORTALEZA**  
**PROGRAMA DE TRABALHO DE GOVERNO**  
**ORÇAMENTO GERAL**  
**CONSOLIDAÇÃO GERAL DAS DESPESAS**

**EXERCÍCIO DE 2018**

**ANEXO 7**

CÓDIGO	ESPECIFICAÇÃO	PROGRAMA DE TRABALHO		
		PROJETO	ATIVIDADE	TOTAL
10.302.0123.2621.0006	MANUTENCAO DA REDE DE HOSPITAIS DO MUNICIPIO		5.183.971,85	5.183.971,85
10.302.0123.2621.0007	MANUTENCAO DA REDE DE HOSPITAIS DO MUNICIPIO		5.964.554,30	5.964.554,30
10.302.0123.2621.0008	MANUTENCAO DA REDE DE HOSPITAIS DO MUNICIPIO		6.048.990,84	6.048.990,84
10.302.0123.2621.0009	MANUTENCAO DA REDE DE HOSPITAIS DO MUNICIPIO		6.277.341,82	6.277.341,82
10.302.0124.0000.0000	ATENCAO TERCIARIA A SAUDE	4.295.741,62	101.706.634,80	106.002.376,42
10.302.0124.1645.0000	AMPLIACAO, REFORMA E EQUIPAMENTO DO HOSPITAL E MATERNIDADE DRA ZILDA ARNS NEUMANN	697.189,56		697.189,56
10.302.0124.1645.0001	AMPLIACAO, REFORMA E EQUIPAMENTO DO HOSPITAL E MATERNIDADE DRA ZILDA ARNS NEUMANN	697.189,56		697.189,56
10.302.0124.1648.0000	AMPLIACAO, REFORMA E AQUISICAO DE EQUIPAMENTOS	3.598.552,06		3.598.552,06
10.302.0124.1648.0001	AMPLIACAO, REFORMA E AQUISICAO DE EQUIPAMENTOS	3.598.552,06		3.598.552,06
10.302.0124.2470.0000	ASSISTENCIA HOSPITALAR DE URGENCIA E EMERGENCIA		81.820.217,94	81.820.217,94
10.302.0124.2470.0001	ASSISTENCIA HOSPITALAR DE URGENCIA E EMERGENCIA		81.820.217,94	81.820.217,94
10.302.0124.2545.0000	MANUTENCAO DO HOSPITAL E MATERNIDADE DRA ZILDA ARNS NEUMANN		18.369.435,76	18.369.435,76
10.302.0124.2545.0001	MANUTENCAO DO HOSPITAL E MATERNIDADE DRA ZILDA ARNS NEUMANN		18.369.435,76	18.369.435,76
10.302.0124.2875.0000	AQUISICAO DE ORTESE/PROTESE E MATERIAL ESPECIALIZADO HOSPITALAR		1.516.981,10	1.516.981,10
10.302.0124.2875.0001	AQUISICAO DE ORTESE/PROTESE E MATERIAL ESPECIALIZADO HOSPITALAR		1.516.981,10	1.516.981,10
10.302.0125.0000.0000	REGULACAO, CONTROLE, AVALIACAO E AUDITORIA		368.338.510,37	368.338.510,37
10.302.0125.2539.0000	CONTRATUALIZACAO COM ENTIDADES FILANTROPICAS		192.251.908,78	192.251.908,78
10.302.0125.2539.0001	CONTRATUALIZACAO COM ENTIDADES FILANTROPICAS		192.251.908,78	192.251.908,78
10.302.0125.2540.0000	CONTRATUALIZACAO COM ENTIDADES PRIVADAS		106.218.014,34	106.218.014,34
10.302.0125.2540.0001	CONTRATUALIZACAO COM ENTIDADES PRIVADAS		106.218.014,34	106.218.014,34
10.302.0125.2541.0000	CONTRATUALIZACAO COM ENTES PUBLICOS		69.868.587,25	69.868.587,25
10.302.0125.2541.0001	CONTRATUALIZACAO COM ENTES PUBLICOS		69.868.587,25	69.868.587,25
10.302.0206.0000.0000	PROGRAMA DE FORTALECIMENTO DE INCLUSAO SOCIAL E REDES DE ATENCAO - PROREDES		95.600,00	95.600,00
10.302.0206.2141.0000	DESENVOLVIMENTO INSTITUCIONAL DA SECRETARIA MUNICIPAL DA SAUDE		95.600,00	95.600,00
10.302.0206.2141.0001	DESENVOLVIMENTO INSTITUCIONAL DA SECRETARIA MUNICIPAL DA SAUDE		95.600,00	95.600,00



**PREFEITURA MUNICIPAL DE FORTALEZA**  
**PROGRAMA DE TRABALHO DE GOVERNO**  
**ORÇAMENTO GERAL**  
**CONSOLIDAÇÃO GERAL DAS DESPESAS**

**EXERCÍCIO DE 2018**

**ANEXO 7**

CÓDIGO	ESPECIFICAÇÃO	PROGRAMA DE TRABALHO		
		PROJETO	ATIVIDADE	TOTAL
10.302.0209.0000.0000	INFRAESTRUTURA DE EQUIPAMENTOS E PREDIOS PUBLICOS	19.462.103,40		19.462.103,40
10.302.0209.1366.0000	CONSTRUCAO DE UM ANEXO PARA EMERGENCIA DO IJF	19.462.103,40		19.462.103,40
10.302.0209.1366.0002	CONSTRUCAO DE UM ANEXO PARA EMERGENCIA DO IJF	19.462.103,40		19.462.103,40
10.303.0000.0000.0000	SUPORTE PROFILATICO E TERAPEUTICO		39.635.001,42	39.635.001,42
10.303.0127.0000.0000	ASSISTENCIA FARMACEUTICA		39.635.001,42	39.635.001,42
10.303.0127.2251.0000	IMPLEMENTACAO DO SISTEMA DE APOIO E LOGISTICA DAS CENTRAIS DE DISTRIBUICAO DE MEDICAMENTOS NOS TERMINAIS		1.598.085,59	1.598.085,59
10.303.0127.2251.0001	IMPLEMENTACAO DO SISTEMA DE APOIO E LOGISTICA DAS CENTRAIS DE DISTRIBUICAO DE MEDICAMENTOS NOS TERMINAIS		1.598.085,59	1.598.085,59
10.303.0127.2518.0000	MANUTENCAO DA CENTRAL DE ABASTECIMENTO FARMACEUTICO		36.271.588,25	36.271.588,25
10.303.0127.2518.0001	MANUTENCAO DA CENTRAL DE ABASTECIMENTO FARMACEUTICO		36.271.588,25	36.271.588,25
10.303.0127.2521.0000	AQUISICAO E DISTRIBUICAO DE MEDICAMENTOS ESSENCIAIS DA ATENCAO PRIMARIA E ESPECIALIZADA		1.765.327,58	1.765.327,58
10.303.0127.2521.0001	AQUISICAO E DISTRIBUICAO DE MEDICAMENTOS ESSENCIAIS DA ATENCAO PRIMARIA E ESPECIALIZADA		1.765.327,58	1.765.327,58
10.304.0000.0000.0000	VIGILANCIA SANITARIA		49.150.998,26	49.150.998,26
10.304.0128.0000.0000	VIGILANCIA A SAUDE		49.150.998,26	49.150.998,26
10.304.0128.2086.0000	ACOES DE DEFESA SANITARIA ANIMAL		294.919,72	294.919,72
10.304.0128.2086.0001	ACOES DE DEFESA SANITARIA ANIMAL		294.919,72	294.919,72
10.304.0128.2195.0000	REMUNERACAO DE PESSOAL ATIVO DO MUNICIPIO E ENCARGOS SOCIAIS		37.134.491,42	37.134.491,42
10.304.0128.2195.0029	REMUNERACAO DE PESSOAL ATIVO DO MUNICIPIO E ENCARGOS SOCIAIS		37.134.491,42	37.134.491,42
10.304.0128.2239.0000	MANUTENCAO DAS POLITICAS DE VIIGILANCIA EM SAUDE		11.721.587,12	11.721.587,12
10.304.0128.2239.0001	MANUTENCAO DAS POLITICAS DE VIGILANCIA EM SAUDE - SANITARIA		2.844.207,84	2.844.207,84
10.304.0128.2239.0002	MANUTENCAO DAS POLITICAS DE VIGILANCIA EM SAUDE - AMBIENTAL		332.009,91	332.009,91
10.304.0128.2239.0003	MANUTENCAO DAS POLITICAS DE VIGILANCIA EM SAUDE - EPIDEMIOLOGICA		2.440.711,97	2.440.711,97
10.304.0128.2239.0004	MANUTENCAO DAS POLITICAS DE VIGILANCIA EM SAUDE - ZOONOSES		213.431,86	213.431,86
10.304.0128.2239.0005	MANUTENCAO DAS POLITICAS DE VIGILANCIA EM SAUDE - DOENCAS TRANSMISSIVEIS POR VETORES		5.891.225,54	5.891.225,54
10.305.0000.0000.0000	VIGILANCIA EPIDEMIOLOGICA		1.397.895,09	1.397.895,09
10.305.0128.0000.0000	VIGILANCIA A SAUDE		1.397.895,09	1.397.895,09

**PREFEITURA MUNICIPAL DE FORTALEZA**  
**PROGRAMA DE TRABALHO DE GOVERNO**  
**ORÇAMENTO GERAL**  
**CONSOLIDAÇÃO GERAL DAS DESPESAS**

**EXERCÍCIO DE 2018**

**ANEXO 7**

CÓDIGO	ESPECIFICAÇÃO	PROGRAMA DE TRABALHO		
		PROJETO	ATIVIDADE	TOTAL
10.305.0128.2044.0000	MANUTENCAO DAS REDES TEMATICAS DE CONSIKOES CRONICAS		1.393.570,50	1.393.570,50
10.305.0128.2044.0002	MANUTENCAO DAS REDES TEMATICAS DE CONSIKOES CRONICAS		1.393.570,50	1.393.570,50
10.305.0128.2482.0000	FORTALECIMENTO DA POLITICA DE ATENCAO A SAUDE DO TRABALHADOR - CEREST		4.324,59	4.324,59
10.305.0128.2482.0001	FORTALECIMENTO DA POLITICA DE ATENCAO A SAUDE DO TRABALHADOR - CEREST		4.324,59	4.324,59
10.846.0000.0000.0000	OUTROS ENCARGOS ESPECIAIS		5.801.568,05	5.801.568,05
10.846.0012.0000.0000	ENCARGOS GERAIS DO MUNICIPIO		5.801.568,05	5.801.568,05
10.846.0012.2348.0000	CUMPRIMENTO DE SENTENCAS JUDICIAIS		5.801.568,05	5.801.568,05
10.846.0012.2348.0002	CUMPRIMENTO DE SENTENCAS JUDICIAIS		5.801.568,05	5.801.568,05
11.000.0000.0000.0000	TRABALHO	993.941,96	156.212,82	1.150.154,78
11.333.0000.0000.0000	EMPREGABILIDADE	993.941,96	156.212,82	1.150.154,78
11.333.0001.0000.0000	GESTAO E MANUTENCAO		3.711,20	3.711,20
11.333.0001.2016.0000	MANUTENCAO E FUNCIONAMENTO ADMINISTRATIVO		3.711,20	3.711,20
11.333.0001.2016.0028	MANUTENCAO E FUNCIONAMENTO ADMINISTRATIVO		3.711,20	3.711,20
11.333.0026.0000.0000	EMPREENDEORISMO E SUSTENTABILIDADE DE NEGOCIOS	937.451,58	152.501,62	1.089.953,20
11.333.0026.1173.0000	ATENDIMENTO AO MICROEMPREENDEOR INDIVIDUAL, AS MICROEMPRESAS E EMPRESAS DE PEQUENO PORTE	935.501,58		935.501,58
11.333.0026.1173.0001	ATENDIMENTO AO MICROEMPREENDEOR INDIVIDUAL, AS MICROEMPRESAS E EMPRESAS DE PEQUENO PORTE	249.382,36		249.382,36
11.333.0026.1173.0002	ATENDIMENTO AO MICROEMPREENDEOR INDIVIDUAL, AS MICROEMPRESAS E EMPRESAS DE PEQUENO PORTE	686.119,22		686.119,22
11.333.0026.1502.0000	PROMOCAO E INCENTIVO AOS NEGOCIOS LOCAIS	1.950,00		1.950,00
11.333.0026.1502.0001	PROMOCAO E INCENTIVO AOS NEGOCIOS LOCAIS	1.950,00		1.950,00
11.333.0026.2126.0000	MANUTENCAO DE EQUIPAMENTO DE APOIO AO DESENVOLVIMENTO ECONOMICO		152.501,62	152.501,62
11.333.0026.2126.0001	MANUTENCAO DE EQUIPAMENTO DE APOIO AO DESENVOLVIMENTO ECONOMICO		152.501,62	152.501,62
11.333.0027.0000.0000	ATRACAO DE INVESTIMENTOS E PROJETOS ESTRUTURANTES	1.135,00		1.135,00
11.333.0027.1275.0000	ELABORACAO DE ESTUDOS E PESQUISAS	1.135,00		1.135,00
11.333.0027.1275.0002	ELABORACAO DE ESTUDOS E PESQUISAS	1.135,00		1.135,00
11.333.0152.0000.0000	TRABALHO, QUALIFICACAO PROFISSIONAL, EMPREGO E RENDA	55.355,38		55.355,38

**PREFEITURA MUNICIPAL DE FORTALEZA**  
**PROGRAMA DE TRABALHO DE GOVERNO**  
**ORÇAMENTO GERAL**  
**CONSOLIDAÇÃO GERAL DAS DESPESAS**

**EXERCÍCIO DE 2018**

**ANEXO 7**

CÓDIGO	ESPECIFICAÇÃO	PROGRAMA DE TRABALHO		
		PROJETO	ATIVIDADE	TOTAL
11.333.0152.1394.0000	PROMOCAO E FORTALECIMENTO A QUALIFICACAO PROFISSIONAL	37.339,94		37.339,94
11.333.0152.1394.0001	PROMOCAO E FORTALECIMENTO A QUALIFICACAO PROFISSIONAL	37.339,94		37.339,94
11.333.0152.1856.0000	INSERCAO E ARTICULACAO PARA O MERCADO DE TRABALHO	18.015,44		18.015,44
11.333.0152.1856.0001	INSERCAO E ARTICULACAO PARA O MERCADO DE TRABALHO	18.015,44		18.015,44
12.000.0000.0000.0000	EDUCACAO	50.053.857,78	1.391.623.993,44	1.441.677.851,22
12.122.0000.0000.0000	ADMINISTRACAO GERAL		90.572.673,22	90.572.673,22
12.122.0001.0000.0000	GESTAO E MANUTENCAO		90.572.673,22	90.572.673,22
12.122.0001.2120.0000	MANUTENCAO DO CONSELHO MUNICIPAL DE EDUCACAO BASICA		6.210,00	6.210,00
12.122.0001.2120.0001	MANUTENCAO DO CONSELHO MUNICIPAL DE EDUCACAO BASICA		6.210,00	6.210,00
12.122.0001.2195.0000	REMUNERACAO DE PESSOAL ATIVO DO MUNICIPIO E ENCARGOS SOCIAIS		88.724.327,10	88.724.327,10
12.122.0001.2195.0023	REMUNERACAO DE PESSOAL ATIVO DO MUNICIPIO E ENCARGOS SOCIAIS		88.724.327,10	88.724.327,10
12.122.0001.2786.0000	COMUNICACAO DE GOVERNO		1.842.136,12	1.842.136,12
12.122.0001.2786.0001	COMUNICACAO DE GOVERNO		1.842.136,12	1.842.136,12
12.126.0000.0000.0000	TECNOLOGIA DA INFORMACAO	136.060,00		136.060,00
12.126.0001.0000.0000	GESTAO E MANUTENCAO	136.060,00		136.060,00
12.126.0001.1005.0000	AQUISICAO E IMPLANTACAO DE PRODUTOS E SERVICOS DE TI	136.060,00		136.060,00
12.126.0001.1005.0018	AQUISICAO E IMPLANTACAO DE PRODUTOS E SERVICOS DE TI	136.060,00		136.060,00
12.361.0000.0000.0000	ENSINO FUNDAMENTAL	28.632.176,13	1.027.802.994,22	1.056.435.170,35
12.361.0042.0000.0000	DESENVOLVIMENTO DO ENSINO FUNDAMENTAL		1.020.857.043,92	1.020.857.043,92
12.361.0042.2124.0000	MANUTENCAO E QUALIFICACAO DO ENSINO FUNDAMENTAL		135.077.610,73	135.077.610,73
12.361.0042.2124.0001	MANUTENCAO E QUALIFICACAO DO ENSINO FUNDAMENTAL		135.077.610,73	135.077.610,73
12.361.0042.2195.0000	REMUNERACAO DE PESSOAL ATIVO DO MUNICIPIO E ENCARGOS SOCIAIS		881.803.015,95	881.803.015,95
12.361.0042.2195.0024	REMUNERACAO DE PESSOAL ATIVO DO MUNICIPIO E ENCARGOS SOCIAIS		881.803.015,95	881.803.015,95
12.361.0042.2792.0000	MANUTENCAO E REPAROS DE EQUIPAMENTOS ESCOLARES		3.976.417,24	3.976.417,24
12.361.0042.2792.0001	MANUTENCAO E REPAROS DE EQUIPAMENTOS ESCOLARES		3.976.417,24	3.976.417,24

**PREFEITURA MUNICIPAL DE FORTALEZA**  
**PROGRAMA DE TRABALHO DE GOVERNO**  
**ORÇAMENTO GERAL**  
**CONSOLIDAÇÃO GERAL DAS DESPESAS**

**EXERCÍCIO DE 2018**

**ANEXO 7**

CÓDIGO	ESPECIFICAÇÃO	PROGRAMA DE TRABALHO		
		PROJETO	ATIVIDADE	TOTAL
12.361.0193.0000.0000	DESENVOLVIMENTO DA POLITICA DE EDUCACAO EM TEMPO INTEGRAL	28.632.176,13	6.945.950,30	35.578.126,43
12.361.0193.1255.0000	CONSTRUCAO DE ESCOLAS EM TEMPO INTEGRAL	24.882.234,18		24.882.234,18
12.361.0193.1255.0001	CONSTRUCAO DE ESCOLAS EM TEMPO INTEGRAL - SR I	2.515.523,43		2.515.523,43
12.361.0193.1255.0003	CONSTRUCAO DE ESCOLAS EM TEMPO INTEGRAL - SR III	328.000,00		328.000,00
12.361.0193.1255.0004	CONSTRUCAO DE ESCOLAS EM TEMPO INTEGRAL - SR IV	515.279,53		515.279,53
12.361.0193.1255.0005	CONSTRUCAO DE ESCOLAS EM TEMPO INTEGRAL - SR V	13.983.658,60		13.983.658,60
12.361.0193.1255.0006	CONSTRUCAO DE ESCOLAS EM TEMPO INTEGRAL - SR VI	7.539.772,62		7.539.772,62
12.361.0193.1256.0000	ADEQUACAO DE ESCOLAS PARA TEMPO INTEGRAL	3.749.941,95		3.749.941,95
12.361.0193.1256.0001	ADEQUACAO DE ESCOLAS PARA TEMPO INTEGRAL - SR I	877.679,66		877.679,66
12.361.0193.1256.0002	ADEQUACAO DE ESCOLAS PARA TEMPO INTEGRAL - SR III	1.090.867,80		1.090.867,80
12.361.0193.1256.0003	ADEQUACAO DE ESCOLAS PARA TEMPO INTEGRAL - SR V	412.167,12		412.167,12
12.361.0193.1256.0004	ADEQUACAO DE ESCOLAS PARA TEMPO INTEGRAL - MUNICIPIO	1.369.227,37		1.369.227,37
12.361.0193.2109.0000	MANUTENCAO DA POLITICA DE EDUCACAO INTEGRAL, EM TEMPO INTEGRAL		5.352.188,42	5.352.188,42
12.361.0193.2109.0001	MANUTENCAO DA POLITICA DE EDUCACAO INTEGRAL, EM TEMPO INTEGRAL		5.352.188,42	5.352.188,42
12.361.0193.2127.0000	DESENVOLVIMENTO DO PROGRAMA NOVO MAIS EDUCACAO		1.593.761,88	1.593.761,88
12.361.0193.2127.0001	DESENVOLVIMENTO DO PROGRAMA NOVO MAIS EDUCACAO		1.593.761,88	1.593.761,88
12.362.0000.0000.0000	ENSINO MEDIO	314.220,00		314.220,00
12.362.0064.0000.0000	FORTALEZA INCLUSIVA	314.220,00		314.220,00
12.362.0064.1820.0000	REALIZACAO DE SELECAO DE NOVOS ESTUDANTES PARA O CENTRO DE LINGUAS	314.220,00		314.220,00
12.362.0064.1820.0001	REALIZACAO DE SELECAO DE NOVOS ESTUDANTES PARA O CENTRO DE LINGUAS	314.220,00		314.220,00
12.363.0000.0000.0000	ENSINO PROFISSIONAL	11.040,00		11.040,00
12.363.0064.0000.0000	FORTALEZA INCLUSIVA	11.040,00		11.040,00
12.363.0064.1482.0000	REALIZACAO DE CURSOS E EXTENSOES EM LINGUAS	11.040,00		11.040,00
12.363.0064.1482.0001	REALIZACAO DE CURSOS E EXTENSOES EM LINGUAS	11.040,00		11.040,00

PREFEITURA MUNICIPAL DE FORTALEZA  
PROGRAMA DE TRABALHO DE GOVERNO  
ORÇAMENTO GERAL  
CONSOLIDAÇÃO GERAL DAS DESPESAS

EXERCÍCIO DE 2018

ANEXO 7

CÓDIGO	ESPECIFICAÇÃO	PROGRAMA DE TRABALHO		
		PROJETO	ATIVIDADE	TOTAL
12.365.0000.0000.0000	EDUCACAO INFANTIL	14.505.335,35	147.704.285,23	162.209.620,58
12.365.0052.0000.0000	DESENVOLVIMENTO DA EDUCACAO INFANTIL	14.505.335,35	147.704.285,23	162.209.620,58
12.365.0052.1229.0000	CONSTRUCAO DE CENTROS DE EDUCACAO INFANTIL	14.268.661,80		14.268.661,80
12.365.0052.1229.0001	CONSTRUCAO DE CENTROS DE EDUCACAO INFANTIL - SR II	22.817,18		22.817,18
12.365.0052.1229.0002	CONSTRUCAO DE CENTROS DE EDUCACAO INFANTIL - SR V	4.652.170,10		4.652.170,10
12.365.0052.1229.0003	CONSTRUCAO DE CENTROS DE EDUCACAO INFANTIL - SR VI	5.609.999,58		5.609.999,58
12.365.0052.1229.0004	CONSTRUCAO DE CENTROS DE EDUCACAO INFANTIL - MUNICIPIO	3.983.674,94		3.983.674,94
12.365.0052.1252.0000	REFORMA E AMPLIACAO DE CENTROS DE EDUCACAO INFANTIL	236.673,55		236.673,55
12.365.0052.1252.0004	REFORMA E AMPLIACAO DE CENTROS DE EDUCACAO INFANTIL - SR V	145.912,16		145.912,16
12.365.0052.1252.0005	REFORMA E AMPLIACAO DE CENTROS DE EDUCACAO INFANTIL - SR VI	90.761,39		90.761,39
12.365.0052.2113.0000	GERENCIAMENTO E MANUTENCAO DAS POLITICAS DE EDUCACAO INFANTIL		13.914.028,06	13.914.028,06
12.365.0052.2113.0001	GERENCIAMENTO E MANUTENCAO DAS POLITICAS DE EDUCACAO INFANTIL		13.914.028,06	13.914.028,06
12.365.0052.2134.0000	GARANTIA DE ALIMENTACAO ESCOLAR - PRE-ESCOLAR - PNAEP		2.706.070,94	2.706.070,94
12.365.0052.2134.0001	GARANTIA DE ALIMENTACAO ESCOLAR - PRE-ESCOLAR - PNAEP		2.706.070,94	2.706.070,94
12.365.0052.2137.0000	GARANTIA DE ALIMENTACAO ESCOLAR CRECHE - PNAEC		4.547.462,53	4.547.462,53
12.365.0052.2137.0001	GARANTIA DE ALIMENTACAO ESCOLAR CRECHE - PNAEC		4.547.462,53	4.547.462,53
12.365.0052.2195.0000	REMUNERACAO DE PESSOAL ATIVO DO MUNICIPIO E ENCARGOS SOCIAIS		95.464.145,26	95.464.145,26
12.365.0052.2195.0025	REMUNERACAO DE PESSOAL ATIVO DO MUNICIPIO E ENCARGOS SOCIAIS		95.464.145,26	95.464.145,26
12.365.0052.2794.0000	MANUTENCAO E REPAROS DE CENTROS DE EDUCACAO INFANTIL		873.379,31	873.379,31
12.365.0052.2794.0001	MANUTENCAO E REPAROS DE CENTROS DE EDUCACAO INFANTIL		873.379,31	873.379,31
12.365.0052.2795.0000	APOIO A INSTITUICOES CONVENIADAS DE ATENDIMENTO A CRIANCAS DE 1 A 3 ANOS - CRECHES		30.199.199,13	30.199.199,13
12.365.0052.2795.0001	APOIO A INSTITUICOES CONVENIADAS DE ATENDIMENTO A CRIANCAS DE 1 A 3 ANOS - CRECHES - SR I		3.253.802,90	3.253.802,90
12.365.0052.2795.0002	APOIO A INSTITUICOES CONVENIADAS DE ATENDIMENTO A CRIANCAS DE 1 A 3 ANOS - CRECHES - SR II		4.591.649,55	4.591.649,55
12.365.0052.2795.0003	APOIO A INSTITUICOES CONVENIADAS DE ATENDIMENTO A CRIANCAS DE 1 A 3 ANOS - CRECHES - SR III		5.913.526,05	5.913.526,05

**PREFEITURA MUNICIPAL DE FORTALEZA**  
**PROGRAMA DE TRABALHO DE GOVERNO**  
**ORÇAMENTO GERAL**  
**CONSOLIDAÇÃO GERAL DAS DESPESAS**

**EXERCÍCIO DE 2018**

**ANEXO 7**

		<b>PROGRAMA DE TRABALHO</b>		
<b>CÓDIGO</b>	<b>ESPECIFICAÇÃO</b>	<b>PROJETO</b>	<b>ATIVIDADE</b>	<b>TOTAL</b>
12.365.0052.2795.0004	APOIO A INSTITUICOES CONVENIADAS DE ATENDIMENTO A CRIANCAS DE 1 A 3 ANOS - CRECHES - SR IV		3.802.642,12	3.802.642,12
12.365.0052.2795.0005	APOIO A INSTITUICOES CONVENIADAS DE ATENDIMENTO A CRIANCAS DE 1 A 3 ANOS - CRECHES - SR V		6.698.171,52	6.698.171,52
12.365.0052.2795.0006	APOIO A INSTITUICOES CONVENIADAS DE ATENDIMENTO A CRIANCAS DE 1 A 3 ANOS - CRECHES - SR VI		5.939.406,99	5.939.406,99
12.366.0000.0000.0000	EDUCACAO DE JOVENS E ADULTOS		1.062.716,06	1.062.716,06
12.366.0043.0000.0000	EDUCACAO DE JOVENS E ADULTOS		1.062.716,06	1.062.716,06
12.366.0043.2138.0000	GARANTIA DE ALIMENTACAO ESCOLAR - EJA		1.062.716,06	1.062.716,06
12.366.0043.2138.0001	GARANTIA DE ALIMENTACAO ESCOLAR - EJA		1.062.716,06	1.062.716,06
12.367.0000.0000.0000	EDUCACAO ESPECIAL		75.900,90	75.900,90
12.367.0105.0000.0000	MELHORIA DA QUALIDADE DA EDUCACAO BASICA		75.900,90	75.900,90
12.367.0105.2973.0000	CONVENIO COM INSTITUICOES DE ATENDIMENTO A CRIANCA E ADOLESCENTE COM NECESSIDADES ESPECIAIS		75.900,90	75.900,90
12.367.0105.2973.0001	CONVENIO COM INSTITUICOES DE ATENDIMENTO A CRIANCA E ADOLESCENTE COM NECESSIDADES ESPECIAIS		75.900,90	75.900,90
12.368.0000.0000.0000	EDUCACAO BASICA	6.455.026,30	124.345.142,74	130.800.169,04
12.368.0042.0000.0000	DESENVOLVIMENTO DO ENSINO FUNDAMENTAL	6.103.026,30	18.697.531,64	24.800.557,94
12.368.0042.1129.0000	IMPLANTACAO DE INFRAESTRUTURA ESPORTIVA NAS ESCOLAS	1.705.441,63		1.705.441,63
12.368.0042.1129.0001	IMPLANTACAO DE INFRAESTRUTURA ESPORTIVA NAS ESCOLAS - SR I	56.969,64		56.969,64
12.368.0042.1129.0005	IMPLANTACAO DE INFRAESTRUTURA ESPORTIVA NAS ESCOLAS	933.238,80		933.238,80
12.368.0042.1129.0006	IMPLANTACAO DE INFRAESTRUTURA ESPORTIVA NAS ESCOLAS - SR VI	715.233,19		715.233,19
12.368.0042.1226.0000	REFORMA E AMPLIACAO DE UNIDADES ESCOLARES - ENSINO FUNDAMENTAL	4.397.584,67		4.397.584,67
12.368.0042.1226.0001	REFORMA E AMPLIACAO DE UNIDADES ESCOLARES - ENSINO FUNDAMENTAL - SR I	356.207,01		356.207,01
12.368.0042.1226.0002	REFORMA E AMPLIACAO DE UNIDADES ESCOLARES - ENSINO FUNDAMENTAL - SR II	382.896,63		382.896,63
12.368.0042.1226.0004	REFORMA E AMPLIACAO DE UNIDADES ESCOLARES - ENSINO FUNDAMENTAL - SR IV	470.639,63		470.639,63
12.368.0042.1226.0005	REFORMA E AMPLIACAO DE UNIDADES ESCOLARES - ENSINO FUNDAMENTAL - SR V	1.826.150,30		1.826.150,30
12.368.0042.1226.0006	REFORMA E AMPLIACAO DE UNIDADES ESCOLARES - ENSINO FUNDAMENTAL - SR VI	1.361.691,10		1.361.691,10
12.368.0042.2135.0000	GARANTIA DE ALIMENTACAO ESCOLAR - ENSINO FUNDAMENTAL - PNAEF		18.444.835,04	18.444.835,04
12.368.0042.2135.0001	GARANTIA DE ALIMENTACAO ESCOLAR - ENSINO FUNDAMENTAL - PNAEF		18.444.835,04	18.444.835,04

**PREFEITURA MUNICIPAL DE FORTALEZA**  
**PROGRAMA DE TRABALHO DE GOVERNO**  
**ORÇAMENTO GERAL**  
**CONSOLIDAÇÃO GERAL DAS DESPESAS**

**EXERCÍCIO DE 2018**

**ANEXO 7**

CÓDIGO	ESPECIFICAÇÃO	PROGRAMA DE TRABALHO		
		PROJETO	ATIVIDADE	TOTAL
12.368.0042.2136.0000	GARANTIA DE ALIMENTACAO ESCOLAR ENSINO FUNDAMENTAL - MAIS EDUCACAO		252.696,60	252.696,60
12.368.0042.2136.0001	GARANTIA DE ALIMENTACAO ESCOLAR ENSINO FUNDAMENTAL - MAIS EDUCACAO		252.696,60	252.696,60
12.368.0105.0000.0000	MELHORIA DA QUALIDADE DA EDUCACAO BASICA	352.000,00	105.647.611,10	105.999.611,10
12.368.0105.1130.0000	AQUISICAO DE IMOVEIS PARA IMPLANTACAO DE UNIDADES ESCOLARES	352.000,00		352.000,00
12.368.0105.1130.0001	AQUISICAO DE IMOVEIS PARA IMPLANTACAO DE UNIDADES ESCOLARES	352.000,00		352.000,00
12.368.0105.2122.0000	TRANSPORTE ESCOLAR		6.525.403,57	6.525.403,57
12.368.0105.2122.0001	TRANSPORTE ESCOLAR		6.525.403,57	6.525.403,57
12.368.0105.2131.0000	MANUTENCAO DAS ESCOLAS PELO PROGRAMA DE MANUTENCAO E DESENVOLVIMENTO DO ENSINO - PMDE		8.941.184,00	8.941.184,00
12.368.0105.2131.0001	MANUTENCAO DAS ESCOLAS PELO PROGRAMA DE MANUTENCAO E DESENVOLVIMENTO DO ENSINO - PMDE		8.941.184,00	8.941.184,00
12.368.0105.2139.0000	GARANTIA DE ALIMENTACAO ESCOLAR - AEE		362.496,32	362.496,32
12.368.0105.2139.0001	GARANTIA DE ALIMENTACAO ESCOLAR - AEE		362.496,32	362.496,32
12.368.0105.2160.0000	DESENVOLVIMENTO E AMPLIACAO DO PROGRAMA ESCOLA MUNICIPAL COM EXCELENCIA E DESEMPENHO -PMED		1.975.000,00	1.975.000,00
12.368.0105.2160.0001	DESENVOLVIMENTO E AMPLIACAO DO PROGRAMA ESCOLA MUNICIPAL COM EXCELENCIA E DESEMPENHO -PMED		1.975.000,00	1.975.000,00
12.368.0105.2161.0000	AQUISICAO E DISTRIBUICAO DO FARDAMENTO ESCOLAR		3.054.885,50	3.054.885,50
12.368.0105.2161.0001	AQUISICAO E DISTRIBUICAO DO FARDAMENTO ESCOLAR		3.054.885,50	3.054.885,50
12.368.0105.2162.0000	AQUISICAO E DISTRIBUICAO DE CARTEIRA DE ESTUDANTE PARA ALUNOS DA REDE MUNICIPAL		2.301.774,82	2.301.774,82
12.368.0105.2162.0001	AQUISICAO E DISTRIBUICAO DE CARTEIRA DE ESTUDANTE PARA ALUNOS DA REDE MUNICIPAL		2.301.774,82	2.301.774,82
12.368.0105.2881.0000	DESENVOLVIMENTO DA GESTAO ESCOLAR		82.486.866,89	82.486.866,89
12.368.0105.2881.0001	DESENVOLVIMENTO DA GESTAO ESCOLAR		82.486.866,89	82.486.866,89
12.846.0000.0000.0000	OUTROS ENCARGOS ESPECIAIS		60.281,07	60.281,07
12.846.0012.0000.0000	ENCARGOS GERAIS DO MUNICIPIO		60.281,07	60.281,07
12.846.0012.0017.0000	CONTRIBUICAO PARA FORMACAO DO PASEP		53.597,27	53.597,27
12.846.0012.0017.0003	CONTRIBUICAO PARA FORMACAO DO PASEP		53.597,27	53.597,27
12.846.0012.2348.0000	CUMPRIMENTO DE SENTENCAS JUDICIAIS		6.683,80	6.683,80
12.846.0012.2348.0001	CUMPRIMENTO DE SENTENCAS JUDICIAIS		6.683,80	6.683,80

PREFEITURA MUNICIPAL DE FORTALEZA

PROGRAMA DE TRABALHO DE GOVERNO

EXERCÍCIO DE 2018

ANEXO 7

ORÇAMENTO GERAL

CONSOLIDAÇÃO GERAL DAS DESPESAS

PROGRAMA DE TRABALHO

CÓDIGO	ESPECIFICAÇÃO	PROJETO	ATIVIDADE	TOTAL
13.000.0000.0000.0000	CULTURA	9.282.053,81	50.778.636,38	60.060.690,19
13.122.0000.0000.0000	ADMINISTRACAO GERAL	94.750,00	15.782.164,38	15.876.914,38
13.122.0001.0000.0000	GESTAO E MANUTENCAO	94.750,00	6.439.986,22	6.534.736,22
13.122.0001.1122.0000	REFORMA E RECUPERACAO DE IMOVEIS PUBLICOS	94.750,00		94.750,00
13.122.0001.1122.0004	REFORMA E RECUPERACAO DE IMOVEIS PUBLICOS	94.750,00		94.750,00
13.122.0001.2016.0000	MANUTENCAO E FUNCIONAMENTO ADMINISTRATIVO		637.412,58	637.412,58
13.122.0001.2016.0037	MANUTENCAO E FUNCIONAMENTO ADMINISTRATIVO		637.412,58	637.412,58
13.122.0001.2195.0000	REMUNERACAO DE PESSOAL ATIVO DO MUNICIPIO E ENCARGOS SOCIAIS		5.802.573,64	5.802.573,64
13.122.0001.2195.0038	REMUNERACAO DE PESSOAL ATIVO DO MUNICIPIO E ENCARGOS SOCIAIS		5.802.573,64	5.802.573,64
13.122.0153.0000.0000	MODERNIZACAO DA GESTAO DE RECURSOS LOGISTICOS E SERVICOS COMPARTILHADOS		5.044.814,04	5.044.814,04
13.122.0153.2163.0000	GESTAO DA TERCEIRIZACAO CORPORATIVA DA PMF		5.044.814,04	5.044.814,04
13.122.0153.2163.0003	GESTAO DA TERCEIRIZACAO CORPORATIVA DA PMF - CULTURA		5.044.814,04	5.044.814,04
13.122.0177.0000.0000	GESTAO DE EVENTOS GOVERNAMENTAIS		4.297.364,12	4.297.364,12
13.122.0177.2997.0000	APOIAR EVENTOS CULTURAIS DIVERSOS		4.297.364,12	4.297.364,12
13.122.0177.2997.0001	APOIAR EVENTOS CULTURAIS DIVERSOS		4.297.364,12	4.297.364,12
13.243.0000.0000.0000	ASSISTENCIA A CRIANCA E AO ADOLESCENTE		2.993.858,22	2.993.858,22
13.243.0200.0000.0000	PROMOCAO DA FORMACAO PARA O PATRIMONIO, A CULTURA E AS ARTES		2.993.858,22	2.993.858,22
13.243.0200.2095.0000	REALIZACAO DE ATIVIDADES DE FORMACAO ARTISTICA NA VILA DAS ARTES		2.993.858,22	2.993.858,22
13.243.0200.2095.0001	REALIZACAO DE ATIVIDADES DE FORMACAO ARTISTICA NA VILA DAS ARTES		2.993.858,22	2.993.858,22
13.391.0000.0000.0000	PATRIMONIO HISTORICO, ARTISTICO E ARQUEOLOGICO	2.049.314,30	36.000,00	2.085.314,30
13.391.0074.0000.0000	VALORIZACAO, PRESERVACAO E RECUPERACAO DO PATRIMONIO HISTORICO E CULTURAL.	2.049.314,30	36.000,00	2.085.314,30
13.391.0074.1525.0000	RESTAURACAO, REQUALIFICACAO E CONSERVACAO DO PATRIMONIO CULTURAL, HISTORICO E ARTISTICO	2.049.314,30		2.049.314,30
13.391.0074.1525.0001	RESTAURACAO, REQUALIFICACAO E CONSERVACAO DO PATRIMONIO CULTURAL, HISTORICO E ARTISTICO	2.049.314,30		2.049.314,30
13.391.0074.2265.0000	APOIO A MANIFESTACOES REGISTRADAS COMO PATRIMONIO IMATERIAL (25 E DIA DE MARACATU, FESTEJOS DO MAR ENTRE OUTRAS)		36.000,00	36.000,00
13.391.0074.2265.0002	DIA DO MARACATU		36.000,00	36.000,00



**PREFEITURA MUNICIPAL DE FORTALEZA**  
**PROGRAMA DE TRABALHO DE GOVERNO**  
**ORÇAMENTO GERAL**  
**CONSOLIDAÇÃO GERAL DAS DESPESAS**

**EXERCÍCIO DE 2018**

**ANEXO 7**

CÓDIGO	ESPECIFICAÇÃO	PROGRAMA DE TRABALHO		
		PROJETO	ATIVIDADE	TOTAL
13.392.0000.0000.0000	DIFUSAO CULTURAL	1.084.370,00	8.901.890,92	9.986.260,92
13.392.0194.0000.0000	APOIO A CRIACAO,DIFUSAO E FOMENTO A CULTURA	1.084.370,00	8.888.930,92	9.973.300,92
13.392.0194.1186.0000	DESCENTRALIZACAO DAS ACOES DE CULTURA NAS PRACAS DE FORTALEZA E SEUS ?TERRITORIOS CRIATIVOS? - BOM DE FORTALEZA	1.009.970,00		1.009.970,00
13.392.0194.1186.0001	DESCENTRALIZACAO DAS ACOES DE CULTURA NAS PRACAS DE FORTALEZA E SEUS ?TERRITORIOS CRIATIVOS? - BOM DE FORTALEZA	1.009.970,00		1.009.970,00
13.392.0194.1188.0000	APOIO AS PRODUcoes ARTISTICAS POR MEIO DE EDITAL	74.400,00		74.400,00
13.392.0194.1188.0001	APOIO AS PRODUcoes ARTISTICAS POR MEIO DE EDITAL	74.400,00		74.400,00
13.392.0194.2270.0000	REALIZACAO DAS ACOES PERMANENTES DE CULTURA (SALAO DE ABRIL, FESTIVAL DE TEATRO DE FORTALEZA, MOSTRA DE MUSICA PETRUCIO MAIA. REALIZACAO DO CICLO NATALINO. REALIZACAO DO CICLO CARNAVALESICO.REALIZACAO DO CICLO		8.222.207,90	8.222.207,90
13.392.0194.2270.0001	REALIZACAO DAS ACOES PERMANENTES DE CULTURA (SALAO DE ABRIL, FESTIVAL DE TEATRO DE FORTALEZA, MOSTRA DE MUSICA PETRUCIO MAIA. REALIZACAO DO CICLO NATALINO. REALIZACAO DO CICLO CARNAVALESICO.REALIZACAO DO CICLO		2.654.937,90	2.654.937,90
13.392.0194.2270.0002	SALAO DE ABRIL		190.000,00	190.000,00
13.392.0194.2270.0006	CICLO CARNAVALESICO		4.185.390,00	4.185.390,00
13.392.0194.2270.0007	CRONICA CARNAVALESICA		100.000,00	100.000,00
13.392.0194.2270.0008	CICLO JUNINO		1.091.880,00	1.091.880,00
13.392.0194.2389.0000	MANUTENCAO DE EQUIPAMENTOS CULTURAIIS.		666.723,02	666.723,02
13.392.0194.2389.0001	MANUTENCAO DE EQUIPAMENTOS CULTURAIIS.		666.723,02	666.723,02
13.392.0200.0000.0000	PROMOCAO DA FORMACAO PARA O PATRIMONIO, A CULTURA E AS ARTES		12.960,00	12.960,00
13.392.0200.2098.0000	REALIZACAO DE FORMACAO ARTISTICA E CULTURAL EM ATIVIDADES CIRCENSES - CIRCO DE TODAS AS ARTES		12.960,00	12.960,00
13.392.0200.2098.0001	REALIZACAO DE FORMACAO ARTISTICA E CULTURAL EM ATIVIDADES CIRCENSES - CIRCO DE TODAS AS ARTES		12.960,00	12.960,00
13.422.0000.0000.0000	DIREITOS INDIVIDUAIS, COLETIVOS E DIFUSOS		23.064.722,86	23.064.722,86
13.422.0064.0000.0000	FORTALEZA INCLUSIVA		23.064.722,86	23.064.722,86
13.422.0064.2480.0000	GESTAO E MANUTENCAO DOS CUCAS		23.064.722,86	23.064.722,86
13.422.0064.2480.0003	GESTAO E MANUTENCAO DO CUCA BARRA		7.661.907,84	7.661.907,84
13.422.0064.2480.0004	GESTAO E MANUTENCAO DOS CUCAS		7.696.913,29	7.696.913,29
13.422.0064.2480.0005	GESTAO E MANUTENCAO DOS CUCAS		7.705.901,73	7.705.901,73
13.451.0000.0000.0000	INFRA-ESTRUTURA URBANA	6.053.619,51		6.053.619,51
13.451.0209.0000.0000	INFRAESTRUTURA DE EQUIPAMENTOS E PREDIOS PUBLICOS	6.053.619,51		6.053.619,51

PREFEITURA MUNICIPAL DE FORTALEZA  
PROGRAMA DE TRABALHO DE GOVERNO  
ORÇAMENTO GERAL  
CONSOLIDAÇÃO GERAL DAS DESPESAS

EXERCÍCIO DE 2018

ANEXO 7

CÓDIGO	ESPECIFICAÇÃO	PROGRAMA DE TRABALHO		
		PROJETO	ATIVIDADE	TOTAL
13.451.0209.1446.0000	CONSTRUCAO, AMPLIACAO E REFORMA DE EQUIPAMENTOS CULTURAIS	6.053.619,51		6.053.619,51
13.451.0209.1446.0001	CONSTRUCAO, AMPLIACAO E REFORMA DE EQUIPAMENTOS CULTURAIS	5.246.197,84		5.246.197,84
13.451.0209.1446.0002	CONSTRUCAO, AMPLIACAO E REFORMA DE EQUIPAMENTOS CULTURAIS	807.421,67		807.421,67
14.000.0000.0000.0000	DIREITOS DA CIDADANIA	7.389.480,06	29.322.741,58	36.712.221,64
14.125.0000.0000.0000	NORMALIZACAO E FISCALIZACAO	529.863,16	18.490.588,81	19.020.451,97
14.125.0016.0000.0000	METROLOGIA, QUALIDADE E AVALIACAO DA CONFORMIDADE	529.863,16	18.490.588,81	19.020.451,97
14.125.0016.1796.0000	AQUISICAO DE EQUIPAMENTOS, MOBILIARIOS E VEICULOS	529.863,16		529.863,16
14.125.0016.1796.0045	AQUISICAO DE EQUIPAMENTOS, MOBILIARIOS E VEICULOS	529.863,16		529.863,16
14.125.0016.2016.0000	MANUTENCAO E FUNCIONAMENTO ADMINISTRATIVO		4.338.787,45	4.338.787,45
14.125.0016.2016.0019	MANUTENCAO E FUNCIONAMENTO ADMINISTRATIVO		4.338.787,45	4.338.787,45
14.125.0016.2092.0000	VERIFICACAO E FISCALIZACAO DO CONTROLE DA QUALIDADE		1.244.990,60	1.244.990,60
14.125.0016.2092.0001	VERIFICACAO E FISCALIZACAO DO CONTROLE DA QUALIDADE		1.244.990,60	1.244.990,60
14.125.0016.2195.0000	REMUNERACAO DE PESSOAL ATIVO DO MUNICIPIO E ENCARGOS SOCIAIS		12.906.810,76	12.906.810,76
14.125.0016.2195.0020	REMUNERACAO DE PESSOAL ATIVO DO MUNICIPIO E ENCARGOS SOCIAIS		12.906.810,76	12.906.810,76
14.243.0000.0000.0000	ASSISTENCIA A CRIANCA E AO ADOLESCENTE	365.639,14	271.112,36	636.751,50
14.243.0181.0000.0000	PROMOCAO DOS DIREITOS E PREVENCAO DE VIOLACOES CONTRA CRIANCAS E ADOLESCENTES	365.639,14		365.639,14
14.243.0181.1503.0000	FINANCIAMENTO DE PROJETOS POR MEIO DE EDITAIS	355.669,14		355.669,14
14.243.0181.1503.0001	FINANCIAMENTO DE PROJETOS POR MEIO DE EDITAIS	355.669,14		355.669,14
14.243.0181.1510.0000	ELABORACAO DO PLANO MUNICIPAL DE MONITORAMENTO E FORTALECIMENTO DAS POLITICAS PUBLICAS PARA CRIANCA E ADOLESCENTE	3.985,80		3.985,80
14.243.0181.1510.0001	ELABORACAO DO PLANO MUNICIPAL DE MONITORAMENTO E FORTALECIMENTO DAS POLITICAS PUBLICAS PARA CRIANCA E ADOLESCENTE	3.985,80		3.985,80
14.243.0181.1917.0000	APOIO E REALIZACAO DE EVENTOS	5.984,20		5.984,20
14.243.0181.1917.0005	REALIZACAO DE CONFERENCIAS MUNICIPAIS DOS DIREITOS DA CRIANCA E DO ADOLESCENTE DE FORTALEZA	1.944,20		1.944,20
14.243.0181.1917.0008	REALIZACAO DE EVENTOS VOLTADOS AO FORTALECIMENTO DO FUNDO MUNICIPAL DE DEFESA DOS DIREITOS DA CRIANCA E DO ADOLESCENTE	4.040,00		4.040,00
14.243.0186.0000.0000	GESTAO DAS UNIDADES DO SISTEMA DE GARANTIA DE DIREITOS		271.112,36	271.112,36
14.243.0186.2051.0000	MANUTENCAO DOS CONSELHOS TUTELARES		271.112,36	271.112,36

PREFEITURA MUNICIPAL DE FORTALEZA  
PROGRAMA DE TRABALHO DE GOVERNO  
ORÇAMENTO GERAL  
CONSOLIDAÇÃO GERAL DAS DESPESAS

EXERCÍCIO DE 2018

ANEXO 7

CÓDIGO	ESPECIFICAÇÃO	PROGRAMA DE TRABALHO		
		PROJETO	ATIVIDADE	TOTAL
14.243.0186.2051.0001	MANUTENCAO DOS CONSELHOS TUTELARES		271.112,36	271.112,36
14.244.0000.0000.0000	ASSISTENCIA COMUNITARIA		797.801,11	797.801,11
14.244.0036.0000.0000	CIDADANIA E DIREITOS HUMANOS - CIDADANIA EM REDE		797.801,11	797.801,11
14.244.0036.2305.0000	MANUTENCAO DOS CENTROS DE CIDADANIA E DIREITOS HUMANOS		797.801,11	797.801,11
14.244.0036.2305.0001	MANUTENCAO DOS CENTROS DE CIDADANIA E DIREITOS HUMANOS		797.801,11	797.801,11
14.422.0000.0000.0000	DIREITOS INDIVIDUAIS, COLETIVOS E DIFUSOS	6.493.977,76	9.763.239,30	16.257.217,06
14.422.0007.0000.0000	ATENCAO INTEGRAL A PESSOA IDOSA		9.524.949,42	9.524.949,42
14.422.0007.2335.0000	APOIO AO DESENVOLVIMENTO INSTITUCIONAL		9.524.949,42	9.524.949,42
14.422.0007.2335.0001	APOIO AO DESENVOLVIMENTO INSTITUCIONAL		9.524.949,42	9.524.949,42
14.422.0025.0000.0000	PROTECAO E DEFESA DO CONSUMIDOR	7.890,00		7.890,00
14.422.0025.1441.0000	PROMOCAO DE EVENTOS EDUCATIVOS VOLTADOS A DEFESA DO CONSUMIDOR	7.890,00		7.890,00
14.422.0025.1441.0001	PROMOCAO DE EVENTOS EDUCATIVOS VOLTADOS A DEFESA DO CONSUMIDOR	7.890,00		7.890,00
14.422.0031.0000.0000	PROMOCAO E DEFESA DOS DIREITOS DAS MULHERES	537.792,60	58.014,88	595.807,48
14.422.0031.1339.0000	FORTALECIMENTO E AMPLIACAO DAS POLITICAS DE PROMOCAO E ATENCAO INTEGRAL A SAUDE DA MULHER NO MUNICIPIO DE FORTALEZA EM PARCERIA COM A SPM/PR	139.824,18		139.824,18
14.422.0031.1339.0001	FORTALECIMENTO E AMPLIACAO DAS POLITICAS DE PROMOCAO E ATENCAO INTEGRAL A SAUDE DA MULHER NO MUNICIPIO DE FORTALEZA EM PARCERIA COM A SPM/PR	139.824,18		139.824,18
14.422.0031.1351.0000	PROMOCAO DO TRABALHO, AUTONOMIA E CIDADANIA DAS MULHERES DE FORTALEZA	397.968,42		397.968,42
14.422.0031.1351.0001	PROMOCAO DO TRABALHO, AUTONOMIA E CIDADANIA DAS MULHERES DE FORTALEZA	397.968,42		397.968,42
14.422.0031.2052.0000	MANUTENCAO DOS EQUIPAMENTOS DE ATENDIMENTO A MULHER EM SITUACAO DE VIOLENCIA		58.014,88	58.014,88
14.422.0031.2052.0001	MANUTENCAO DOS EQUIPAMENTOS DE ATENDIMENTO A MULHER EM SITUACAO DE VIOLENCIA		58.014,88	58.014,88
14.422.0064.0000.0000	FORTALEZA INCLUSIVA	553.327,06	180.275,00	733.602,06
14.422.0064.1367.0000	FORMACAO E QUALIFICACAO DE JOVENS	553.327,06		553.327,06
14.422.0064.1367.0001	FORMACAO E QUALIFICACAO DE JOVENS	553.327,06		553.327,06
14.422.0064.2155.0000	FORTALECIMENTO DAS POLITICAS DE JUVENTUDE POR MEIO DE CONVENIOS, CHAMADAS PUBLICAS E EDITAIS		180.275,00	180.275,00
14.422.0064.2155.0001	FORTALECIMENTO DAS POLITICAS DE JUVENTUDE POR MEIO DE CONVENIOS, CHAMADAS PUBLICAS E EDITAIS		180.275,00	180.275,00
14.422.0206.0000.0000	PROGRAMA DE FORTALECIMENTO DE INCLUSAO SOCIAL E REDES DE ATENCAO - PROREDES	5.394.968,10		5.394.968,10

**PREFEITURA MUNICIPAL DE FORTALEZA**  
**PROGRAMA DE TRABALHO DE GOVERNO**  
**ORÇAMENTO GERAL**  
**CONSOLIDAÇÃO GERAL DAS DESPESAS**

**EXERCÍCIO DE 2018**

**ANEXO 7**

CÓDIGO	ESPECIFICAÇÃO	PROGRAMA DE TRABALHO		
		PROJETO	ATIVIDADE	TOTAL
14.422.0206.1506.0000	DESENVOLVIMENTO DE PROJETOS INOVADORES PARA A JUVENTUDE	5.394.968,10		5.394.968,10
14.422.0206.1506.0001	ACADEMIA ENEM	2.859.756,90		2.859.756,90
14.422.0206.1506.0002	JUVENTUDE SEM FRONTEIRAS	2.535.211,20		2.535.211,20
15.000.0000.0000.0000	URBANISMO	338.907.670,69	383.935.969,91	722.843.640,60
15.122.0000.0000.0000	ADMINISTRACAO GERAL	129.164,35	24.179.888,91	24.309.053,26
15.122.0001.0000.0000	GESTAO E MANUTENCAO	129.164,35	24.179.888,91	24.309.053,26
15.122.0001.1796.0000	AQUISICAO DE EQUIPAMENTOS, MOBILIARIOS E VEICULOS	129.164,35		129.164,35
15.122.0001.1796.0020	AQUISICAO DE EQUIPAMENTOS, MOBILIARIOS E VEICULOS	129.164,35		129.164,35
15.122.0001.2016.0000	MANUTENCAO E FUNCIONAMENTO ADMINISTRATIVO		1.849.221,03	1.849.221,03
15.122.0001.2016.0029	MANUTENCAO E FUNCIONAMENTO ADMINISTRATIVO		1.782.958,77	1.782.958,77
15.122.0001.2016.0032	MANUTENCAO E FUNCIONAMENTO ADMINISTRATIVO		66.262,26	66.262,26
15.122.0001.2195.0000	REMUNERACAO DE PESSOAL ATIVO DO MUNICIPIO E ENCARGOS SOCIAIS		22.330.667,88	22.330.667,88
15.122.0001.2195.0031	REMUNERACAO DE PESSOAL ATIVO DO MUNICIPIO E ENCARGOS SOCIAIS		22.330.667,88	22.330.667,88
15.126.0000.0000.0000	TECNOLOGIA DA INFORMACAO	99.331,34		99.331,34
15.126.0001.0000.0000	GESTAO E MANUTENCAO	99.331,34		99.331,34
15.126.0001.1005.0000	AQUISICAO E IMPLANTACAO DE PRODUTOS E SERVICOS DE TI	99.331,34		99.331,34
15.126.0001.1005.0036	AQUISICAO E IMPLANTACAO DE PRODUTOS E SERVICOS DE TI	99.331,34		99.331,34
15.127.0000.0000.0000	ORDENAMENTO TERRITORIAL	4.025.380,00		4.025.380,00
15.127.0087.0000.0000	SUSTENTABILIDADE DO AMBIENTE NATURAL E DO AMBIENTE CONSTRUIDO	25.380,00		25.380,00
15.127.0087.1218.0000	IMPLEMENTACAO DOS INSTRUMENTOS DE POLITICA URBANA PROVENIENTES DO ESTATUTO DA CIDADE	25.380,00		25.380,00
15.127.0087.1218.0002	IMPLEMENTACAO DOS INSTRUMENTOS DE POLITICA URBANA PROVENIENTES DO ESTATUTO DA CIDADE	25.380,00		25.380,00
15.127.0089.0000.0000	CONTROLE DO AMBIENTE NATURAL E DO AMBIENTE CONSTRUIDO	4.000.000,00		4.000.000,00
15.127.0089.1509.0000	MODERNIZACAO DOS PROCEDIMENTOS DE CONTROLE URBANO E AMBIENTAL	4.000.000,00		4.000.000,00
15.127.0089.1509.0001	MODERNIZACAO DOS PROCEDIMENTOS DE CONTROLE URBANO E AMBIENTAL	4.000.000,00		4.000.000,00

**PREFEITURA MUNICIPAL DE FORTALEZA**  
**PROGRAMA DE TRABALHO DE GOVERNO**  
**ORÇAMENTO GERAL**  
**CONSOLIDAÇÃO GERAL DAS DESPESAS**

**EXERCÍCIO DE 2018**

**ANEXO 7**

CÓDIGO	ESPECIFICAÇÃO	PROGRAMA DE TRABALHO		
		PROJETO	ATIVIDADE	TOTAL
15.128.0000.0000.0000	FORMACAO DE RECURSOS HUMANOS		11.871,00	11.871,00
15.128.0082.0000.0000	GESTAO DE PESSOAS E VALORIZACAO DOS SERVIDORES		11.871,00	11.871,00
15.128.0082.2019.0000	CAPACITACAO DE SERVIDORES		11.871,00	11.871,00
15.128.0082.2019.0014	CAPACITACAO DE SERVIDORES		11.871,00	11.871,00
15.304.0000.0000.0000	VIGILANCIA SANITARIA		39.408.420,47	39.408.420,47
15.304.0014.0000.0000	FORTALEZA LIMPA		39.408.420,47	39.408.420,47
15.304.0014.2187.0000	OPERACIONALIZACAO DE ATERRO SANITARIO		39.408.420,47	39.408.420,47
15.304.0014.2187.0001	OPERACIONALIZACAO DE ATERRO SANITARIO		39.408.420,47	39.408.420,47
15.451.0000.0000.0000	INFRA-ESTRUTURA URBANA	215.007.704,70	66.960.617,04	281.968.321,74
15.451.0006.0000.0000	OBRAS PUBLICAS DE INFRAESTRUTURA	10.167.043,52	493.281,97	10.660.325,49
15.451.0006.1604.0000	CONSTRUCAO, AMPLIACAO E REFORMA DE PREDIOS PUBLICOS	1.933.562,75		1.933.562,75
15.451.0006.1604.0009	CONSTRUCAO, AMPLIACAO E REFORMA DE PREDIOS PUBLICOS	105.411,00		105.411,00
15.451.0006.1604.0010	CONSTRUCAO, AMPLIACAO E REFORMA DE PREDIOS PUBLICOS	11.840,19		11.840,19
15.451.0006.1604.0011	CONSTRUCAO, AMPLIACAO E REFORMA DE PREDIOS PUBLICOS	150.586,26		150.586,26
15.451.0006.1604.0013	CONSTRUCAO, AMPLIACAO E REFORMA DE PREDIOS PUBLICOS	169.055,95		169.055,95
15.451.0006.1604.0015	CONSTRUCAO, AMPLIACAO E REFORMA DE PREDIOS PUBLICOS	1.496.669,35		1.496.669,35
15.451.0006.1926.0000	CONSTRUCAO, AMPLIACAO, REFORMA E URBANIZACAO DE PRACAS PUBLICAS E OUTROS EQUIPAMENTOS URBANOS	8.233.480,77		8.233.480,77
15.451.0006.1926.0001	CONSTRUCAO, AMPLIACAO, REFORMA E URBANIZACAO DE PRACAS PUBLICAS E OUTROS EQUIPAMENTOS URBANOS	905.844,46		905.844,46
15.451.0006.1926.0002	CONSTRUCAO, AMPLIACAO, REFORMA E URBANIZACAO DE PRACAS PUBLICAS E OUTROS EQUIPAMENTOS URBANOS	1.023.965,28		1.023.965,28
15.451.0006.1926.0003	CONSTRUCAO, AMPLIACAO, REFORMA E URBANIZACAO DE PRACAS PUBLICAS E OUTROS EQUIPAMENTOS URBANOS	737.189,02		737.189,02
15.451.0006.1926.0004	CONSTRUCAO, AMPLIACAO, REFORMA E URBANIZACAO DE PRACAS PUBLICAS E OUTROS EQUIPAMENTOS URBANOS	1.221.709,51		1.221.709,51
15.451.0006.1926.0005	CONSTRUCAO, AMPLIACAO, REFORMA E URBANIZACAO DE PRACAS PUBLICAS E OUTROS EQUIPAMENTOS URBANOS	518.748,06		518.748,06
15.451.0006.1926.0006	CONSTRUCAO, AMPLIACAO, REFORMA E URBANIZACAO DE PRACAS PUBLICAS E OUTROS EQUIPAMENTOS URBANOS	1.276.509,83		1.276.509,83
15.451.0006.1926.0007	CONSTRUCAO, AMPLIACAO, REFORMA E URBANIZACAO DE PRACAS PUBLICAS E OUTROS EQUIPAMENTOS URBANOS	2.511.014,62		2.511.014,62
15.451.0006.1926.0009	REQUALIFICACAO E URBANIZACAO DA PRAIA DE IRACEMA	38.499,99		38.499,99

**PREFEITURA MUNICIPAL DE FORTALEZA**  
**PROGRAMA DE TRABALHO DE GOVERNO**  
**ORÇAMENTO GERAL**  
**CONSOLIDAÇÃO GERAL DAS DESPESAS**

**EXERCÍCIO DE 2018**

**ANEXO 7**

CÓDIGO	ESPECIFICAÇÃO	PROGRAMA DE TRABALHO		
		PROJETO	ATIVIDADE	TOTAL
15.451.0006.2836.0000	MANUTENCAO DE PREDIOS PUBLICOS		354.046,47	354.046,47
15.451.0006.2836.0004	MANUTENCAO DE PREDIOS PUBLICOS		34.091,63	34.091,63
15.451.0006.2836.0009	MANUTENCAO DE PREDIOS PUBLICOS		319.954,84	319.954,84
15.451.0006.2943.0000	MANUTENCAO DE VIAS E ESPACOS PUBLICOS		83.191,44	83.191,44
15.451.0006.2943.0002	MANUTENCAO DE VIAS E ESPACOS PUBLICOS		83.191,44	83.191,44
15.451.0006.2951.0000	MANUTENCAO DE EQUIPAMENTOS URBANOS		56.044,06	56.044,06
15.451.0006.2951.0001	MANUTENCAO DE EQUIPAMENTOS URBANOS		56.044,06	56.044,06
15.451.0010.0000.0000	ORDENAMENTO DOS ESPACOS URBANOS		1.933.661,85	1.933.661,85
15.451.0010.2769.0000	DESENVOLVIMENTO DAS ACOES PARA CONTROLE URBANO E USO REGULAR DOS ESPACOS PUBLICOS		5.396,00	5.396,00
15.451.0010.2769.0005	DESENVOLVIMENTO DAS ACOES PARA CONTROLE URBANO E USO REGULAR DOS ESPACOS PUBLICOS		5.396,00	5.396,00
15.451.0010.2860.0000	MANUTENCAO DOS ESPACOS PUBLICOS		1.782.263,58	1.782.263,58
15.451.0010.2860.0001	MANUTENCAO DOS ESPACOS PUBLICOS		1.782.263,58	1.782.263,58
15.451.0010.2943.0000	MANUTENCAO DE VIAS E ESPACOS PUBLICOS		146.002,27	146.002,27
15.451.0010.2943.0003	MANUTENCAO DE VIAS E ESPACOS PUBLICOS		26.129,22	26.129,22
15.451.0010.2943.0004	MANUTENCAO DE VIAS E ESPACOS PUBLICOS		119.873,05	119.873,05
15.451.0014.0000.0000	FORTALEZA LIMPA	394.624,00		394.624,00
15.451.0014.1934.0000	DESOBSTRUCAO, LIMPEZA E MANUTENCAO DE GALERIAS PLUVIAIS	394.624,00		394.624,00
15.451.0014.1934.0001	DESOBSTRUCAO, LIMPEZA E MANUTENCAO DE GALERIAS PLUVIAIS	394.624,00		394.624,00
15.451.0101.0000.0000	INFRAESTRUTURA URBANA E VIARIA	75.511.166,03	64.411.173,22	139.922.339,25
15.451.0101.1217.0000	AMPLIACAO E RECUPERACAO DO SISTEMA DE DRENAGEM	2.033.432,07		2.033.432,07
15.451.0101.1217.0001	AMPLIACAO E RECUPERACAO DO SISTEMA DE DRENAGEM	2.033.432,07		2.033.432,07
15.451.0101.1443.0000	IMPLANTACAO, RECUPERACAO E AMPLIACAO DA INFRAESTRUTURA VIARIA	42.690.657,59		42.690.657,59
15.451.0101.1443.0001	IMPLANTACAO, RECUPERACAO E AMPLIACAO DA INFRAESTRUTURA VIARIA	42.690.657,59		42.690.657,59
15.451.0101.1444.0000	IMPLANTACAO E RECUPERACAO DE EQUIPAMENTOS URBANOS	6.687.777,03		6.687.777,03
15.451.0101.1444.0001	IMPLANTACAO E RECUPERACAO DE EQUIPAMENTOS URBANOS	6.687.777,03		6.687.777,03

**PREFEITURA MUNICIPAL DE FORTALEZA**  
**PROGRAMA DE TRABALHO DE GOVERNO**  
**ORÇAMENTO GERAL**  
**CONSOLIDAÇÃO GERAL DAS DESPESAS**

**EXERCÍCIO DE 2018**

**ANEXO 7**

CÓDIGO	ESPECIFICAÇÃO	PROGRAMA DE TRABALHO		
		PROJETO	ATIVIDADE	TOTAL
15.451.0101.1488.0000	IMPLANTACAO, RECUPERACAO, AMPLIACAO, URBANIZACAO E PROTECAO DA COSTA	2.716.379,46		2.716.379,46
15.451.0101.1488.0001	IMPLANTACAO, RECUPERACAO, AMPLIACAO, URBANIZACAO E PROTECAO DA COSTA - VILA DO MAR	2.716.379,46		2.716.379,46
15.451.0101.1673.0000	GERENCIAMENTO, SUPERVISAO E CONSULTORIA	8.575.165,53		8.575.165,53
15.451.0101.1673.0001	GERENCIAMENTO, SUPERVISAO E CONSULTORIA	8.575.165,53		8.575.165,53
15.451.0101.1674.0000	DESAPROPRIACAO, INDENIZACAO, LICENCAS E DESPESAS AFINS	6.892.322,65		6.892.322,65
15.451.0101.1674.0001	DESAPROPRIACAO, INDENIZACAO, LICENCAS E DESPESAS AFINS	6.892.322,65		6.892.322,65
15.451.0101.1675.0000	ELABORACAO DE ESTUDOS, PROJETOS E ORCAMENTOS	5.915.431,70		5.915.431,70
15.451.0101.1675.0001	ELABORACAO DE ESTUDOS, PROJETOS E ORCAMENTOS	5.915.431,70		5.915.431,70
15.451.0101.2003.0000	SERVICOS COMPLEMENTARES (ARBORIZACAO, ANTIPICHACAO, SINALIZACAO, GRAFITE ARTISTICO, DENTRE OUTROS) EM EQUIPAMENTOS URBANOS		1.440.160,06	1.440.160,06
15.451.0101.2003.0001	SERVICOS COMPLEMENTARES EM EQUIPAMENTOS URBANOS - ARBORIZACAO, ANTI PICHACAO, SINALIZACAO, GRAFITE ARTISTICO. DENTRE OUTROS) EM EQUIPAMENTOS URBANOS		1.440.160,06	1.440.160,06
15.451.0101.2385.0000	RECAPEAMENTO DE VIAS E LOGRADOUROS PUBLICOS - OPERACAO TAPA BURACO		62.971.013,16	62.971.013,16
15.451.0101.2385.0001	RECAPEAMENTO DE VIAS E LOGRADOUROS PUBLICOS - OPERACAO TAPA BURACO		62.971.013,16	62.971.013,16
15.451.0102.0000.0000	TRANSPORTE URBANO E MOBILIDADE DE FORTALEZA	114.330.751,54		114.330.751,54
15.451.0102.1451.0000	IMPLANTACAO, RESTAURACAO E AMPLIACAO DE OBRAS LINEARES DE MOBILIDADE	26.237.616,65		26.237.616,65
15.451.0102.1451.0001	IMPLANTACAO, RESTAURACAO E AMPLIACAO DE OBRAS LINEARES DE MOBILIDADE	26.237.616,65		26.237.616,65
15.451.0102.1452.0000	CONSTRUCAO E REQUALIFICACAO DE EQUIPAMENTOS URBANOS	7.753.100,58		7.753.100,58
15.451.0102.1452.0001	CONSTRUCAO E REQUALIFICACAO DE EQUIPAMENTOS URBANOS	7.753.100,58		7.753.100,58
15.451.0102.1462.0000	IMPLANTACAO, RECUPERACAO E AMPLIACAO DE OBRAS LOCALIZADAS DE MOBILIDADE	53.739.043,14		53.739.043,14
15.451.0102.1462.0001	IMPLANTACAO, RECUPERACAO E AMPLIACAO DE OBRAS LOCALIZADAS DE MOBILIDADE	53.739.043,14		53.739.043,14
15.451.0102.1673.0000	GERENCIAMENTO, SUPERVISAO E CONSULTORIA	18.421.718,45		18.421.718,45
15.451.0102.1673.0006	GERENCIAMENTO, SUPERVISAO E CONSULTORIA	18.421.718,45		18.421.718,45
15.451.0102.1674.0000	DESAPROPRIACAO, INDENIZACAO, LICENCAS E DESPESAS AFINS	4.695.957,77		4.695.957,77
15.451.0102.1674.0006	DESAPROPRIACAO, INDENIZACAO, LICENCAS E DESPESAS AFINS	4.695.957,77		4.695.957,77
15.451.0102.1675.0000	ELABORACAO DE ESTUDOS, PROJETOS E ORCAMENTOS	3.483.314,95		3.483.314,95
15.451.0102.1675.0006	ELABORACAO DE ESTUDOS, PROJETOS E ORCAMENTOS	3.483.314,95		3.483.314,95

**PREFEITURA MUNICIPAL DE FORTALEZA**  
**PROGRAMA DE TRABALHO DE GOVERNO**  
**ORÇAMENTO GERAL**  
**CONSOLIDAÇÃO GERAL DAS DESPESAS**

**EXERCÍCIO DE 2018**

**ANEXO 7**

CÓDIGO	ESPECIFICAÇÃO	PROGRAMA DE TRABALHO		
		PROJETO	ATIVIDADE	TOTAL
15.451.0111.0000.0000	FORTALEZA CIDADE COM FUTURO	2.631.553,62		2.631.553,62
15.451.0111.1449.0000	IMPLANTACAO, RECUPERACAO E AMPLIACAO DE EQUIPAMENTOS URBANOS	533.125,87		533.125,87
15.451.0111.1449.0001	IMPLANTACAO, RECUPERACAO E AMPLIACAO DE EQUIPAMENTOS URBANOS	533.125,87		533.125,87
15.451.0111.1460.0000	URBANIZACAO DE VIAS PUBLICAS E ESPACOS PUBLICOS	2.098.427,75		2.098.427,75
15.451.0111.1460.0001	URBANIZACAO DE VIAS PUBLICAS E ESPACOS PUBLICOS	2.098.427,75		2.098.427,75
15.451.0164.0000.0000	DESENVOLVIMENTO DO PLANEJAMENTO MUNICIPAL		122.500,00	122.500,00
15.451.0164.2050.0000	DESENVOLVIMENTO DOS PLANOS INTEGRADOS DE REGULARIZACAO FUNDIARIAS DAS ZEIS		122.500,00	122.500,00
15.451.0164.2050.0001	DESENVOLVIMENTO DOS PLANOS INTEGRADOS DE REGULARIZACAO FUNDIARIAS DAS ZEIS		122.500,00	122.500,00
15.451.0208.0000.0000	PROGRAMA DE INFRAESTRUTURA EM EDUCACAO E SANEAMENTO - PROINFRA	1.854.405,06		1.854.405,06
15.451.0208.1673.0000	GERENCIAMENTO, SUPERVISAO E CONSULTORIA	1.854.405,06		1.854.405,06
15.451.0208.1673.0005	GERENCIAMENTO, SUPERVISAO E CONSULTORIA	1.854.405,06		1.854.405,06
15.451.0209.0000.0000	INFRAESTRUTURA DE EQUIPAMENTOS E PREDIOS PUBLICOS	10.118.160,93		10.118.160,93
15.451.0209.1447.0000	CONSTRUCAO, AMPLIACAO E REFORMA DE EDIFICACOES PUBLICAS	10.118.160,93		10.118.160,93
15.451.0209.1447.0001	CONSTRUCAO, AMPLIACAO E REFORMA DE EDIFICACOES PUBLICAS	10.118.160,93		10.118.160,93
15.452.0000.0000.0000	SERVICOS URBANOS	56.578.972,67	245.686.608,34	302.265.581,01
15.452.0010.0000.0000	ORDENAMENTO DOS ESPACOS URBANOS		1.244.385,07	1.244.385,07
15.452.0010.2533.0000	MANUTENCAO DOS SERVICOS URBANOS		1.244.385,07	1.244.385,07
15.452.0010.2533.0005	MANUTENCAO DOS SERVICOS URBANOS		223.435,23	223.435,23
15.452.0010.2533.0006	MANUTENCAO DOS SERVICOS URBANOS		1.020.949,84	1.020.949,84
15.452.0014.0000.0000	FORTALEZA LIMPA	3.089.687,41	228.595.979,06	231.685.666,47
15.452.0014.0001.0000	COLETA E TRANSPORTE DE RESIDUOS SOLIDOS URBANOS		184.537.278,28	184.537.278,28
15.452.0014.0001.0001	COLETA E TRANSPORTE DE RESIDUOS SOLIDOS URBANOS		184.537.278,28	184.537.278,28
15.452.0014.1213.0000	IMPLANTACAO DE ATERRO SANITARIO	3.089.687,41		3.089.687,41
15.452.0014.1213.0001	IMPLANTACAO DO NOVO ATERRO SANITARIO	3.089.687,41		3.089.687,41
15.452.0014.2083.0000	MANUTENCAO DA LIMPEZA PUBLICA DE VIAS, PRACAS E LOGRADOUROS.		9.977.903,05	9.977.903,05



**PREFEITURA MUNICIPAL DE FORTALEZA**  
**PROGRAMA DE TRABALHO DE GOVERNO**  
**ORÇAMENTO GERAL**  
**CONSOLIDAÇÃO GERAL DAS DESPESAS**

**EXERCÍCIO DE 2018**

**ANEXO 7**

CÓDIGO	ESPECIFICAÇÃO	PROGRAMA DE TRABALHO		
		PROJETO	ATIVIDADE	TOTAL
15.452.0014.2083.0001	MANUTENCAO DA LIMPEZA PUBLICA DE VIAS, PRACAS E LOGRADOUROS.		9.977.903,05	9.977.903,05
15.452.0014.2101.0000	MANUTENCAO DA REDE DE ECOPONTOS DE FORTALEZA		253.757,46	253.757,46
15.452.0014.2101.0001	MANUTENCAO DA REDE DE ECOPONTOS DE FORTALEZA		253.757,46	253.757,46
15.452.0014.2185.0000	TRATAMENTO E DESTINACAO FINAL DOS RESIDUOS SOLIDOS		1.631.880,92	1.631.880,92
15.452.0014.2185.0001	TRATAMENTO E DESTINACAO FINAL DOS RESIDUOS SOLIDOS		1.631.880,92	1.631.880,92
15.452.0014.2386.0000	MANUTENCAO DA LIMPEZA DE VIAS E ESPACOS URBANOS		32.195.159,35	32.195.159,35
15.452.0014.2386.0001	MANUTENCAO DA LIMPEZA DE VIAS E ESPACOS URBANOS		32.195.159,35	32.195.159,35
15.452.0015.0000.0000	PARQUES URBANOS TEMATICOS		344.515,86	344.515,86
15.452.0015.2132.0000	MANUTENCAO DE PARQUES URBANOS TEMATICOS		344.515,86	344.515,86
15.452.0015.2132.0001	MANUTENCAO DE PARQUES URBANOS TEMATICOS		204.244,49	204.244,49
15.452.0015.2132.0002	MANUTENCAO DO ZOOLOGICO MUNICIPAL		93.429,17	93.429,17
15.452.0015.2132.0003	MANUTENCAO DO HORTO MUNICIPAL		46.842,20	46.842,20
15.452.0087.0000.0000	SUSTENTABILIDADE DO AMBIENTE NATURAL E DO AMBIENTE CONSTRUIDO		5.259.916,52	5.259.916,52
15.452.0087.2001.0000	REVITALIZACAO, ARBORIZACAO E PAISAGISMO DE VIAS E LOGRADOUROS PUBLICOS		5.259.916,52	5.259.916,52
15.452.0087.2001.0001	REVITALIZACAO, ARBORIZACAO E PAISAGISMO DE VIAS E LOGRADOUROS PUBLICOS		5.110.670,88	5.110.670,88
15.452.0087.2001.0002	MANUTENCAO DE PARQUINHOS INFANTIS E ACADEMIAS AO AR LIVRE		149.245,64	149.245,64
15.452.0102.0000.0000	TRANSPORTE URBANO E MOBILIDADE DE FORTALEZA		10.241.811,83	10.241.811,83
15.452.0102.2084.0000	IMPLEMENTACAO DE ACOES DE TRANSITO E TRANSPORTE PUBLICO		10.241.811,83	10.241.811,83
15.452.0102.2084.0001	IMPLEMENTACAO DE ACOES DE TRANSITO E TRANSPORTE PUBLICO		10.241.811,83	10.241.811,83
15.452.0132.0000.0000	FORTALEZA ILUMINADA	53.489.285,26		53.489.285,26
15.452.0132.1046.0000	REALIZACAO DE OBRAS DE MANUTENCAO DO PARQUE DE ILUMINACAO PUBLICA	23.968.395,13		23.968.395,13
15.452.0132.1046.0001	REALIZACAO DE OBRAS DE MANUTENCAO DO PARQUE DE ILUMINACAO PUBLICA	23.968.395,13		23.968.395,13
15.452.0132.1387.0000	CONSERVACAO DO PARQUE DE ILUMINACAO PUBLICA	29.520.890,13		29.520.890,13
15.452.0132.1387.0001	CONSERVACAO DO PARQUE DE ILUMINACAO PUBLICA	29.520.890,13		29.520.890,13
15.453.0000.0000.0000	TRANSPORTES COLETIVOS URBANOS	63.067.117,63		63.067.117,63

PREFEITURA MUNICIPAL DE FORTALEZA

PROGRAMA DE TRABALHO DE GOVERNO

EXERCÍCIO DE 2018

ANEXO 7

ORÇAMENTO GERAL

CONSOLIDAÇÃO GERAL DAS DESPESAS

PROGRAMA DE TRABALHO

CÓDIGO	ESPECIFICAÇÃO	PROJETO	ATIVIDADE	TOTAL
15.453.0102.0000.0000	TRANSPORTE URBANO E MOBILIDADE DE FORTALEZA	63.067.117,63		63.067.117,63
15.453.0102.1047.0000	VISTORIA E CONTROLE OPERACIONAL DO TRANSPORTE COLETIVO	63.067.117,63		63.067.117,63
15.453.0102.1047.0001	VISTORIA E CONTROLE OPERACIONAL DO TRANSPORTE COLETIVO	63.067.117,63		63.067.117,63
15.544.0000.0000.0000	RECURSOS HIDRICOS		7.688.564,15	7.688.564,15
15.544.0014.0000.0000	FORTALEZA LIMPA		7.688.564,15	7.688.564,15
15.544.0014.2088.0000	LIMPEZA DOS RECURSOS HIDRICOS		7.688.564,15	7.688.564,15
15.544.0014.2088.0001	LIMPEZA DOS RECURSOS HIDRICOS		7.688.564,15	7.688.564,15
16.000.0000.0000.0000	HABITACAO	25.741.849,19	6.972.129,46	32.713.978,65
16.122.0000.0000.0000	ADMINISTRACAO GERAL	23.555,70	2.992.507,46	3.016.063,16
16.122.0001.0000.0000	GESTAO E MANUTENCAO	23.555,70	2.992.507,46	3.016.063,16
16.122.0001.1005.0000	AQUISICAO E IMPLANTACAO DE PRODUTOS E SERVICOS DE TI	12.430,70		12.430,70
16.122.0001.1005.0028	AQUISICAO E IMPLANTACAO DE PRODUTOS E SERVICOS DE TI	12.430,70		12.430,70
16.122.0001.1796.0000	AQUISICAO DE EQUIPAMENTOS, MOBILIARIOS E VEICULOS	11.125,00		11.125,00
16.122.0001.1796.0029	AQUISICAO DE EQUIPAMENTOS, MOBILIARIOS E VEICULOS	11.125,00		11.125,00
16.122.0001.2016.0000	MANUTENCAO E FUNCIONAMENTO ADMINISTRATIVO		784.580,06	784.580,06
16.122.0001.2016.0038	MANUTENCAO E FUNCIONAMENTO ADMINISTRATIVO		784.580,06	784.580,06
16.122.0001.2195.0000	REMUNERACAO DE PESSOAL ATIVO DO MUNICIPIO E ENCARGOS SOCIAIS		2.207.927,40	2.207.927,40
16.122.0001.2195.0039	REMUNERACAO DE PESSOAL ATIVO DO MUNICIPIO E ENCARGOS SOCIAIS		2.207.927,40	2.207.927,40
16.482.0000.0000.0000	HABITACAO URBANA	25.718.293,49	3.979.622,00	29.697.915,49
16.482.0018.0000.0000	HABITAR BEM	24.459.376,23	3.979.622,00	28.438.998,23
16.482.0018.1015.0000	REALIZACAO DE ESTUDOS E PROJETOS PARA FINS HABITACIONAIS	166.833,95		166.833,95
16.482.0018.1015.0001	REALIZACAO DE ESTUDOS E PROJETOS PARA FINS HABITACIONAIS	166.833,95		166.833,95
16.482.0018.1016.0000	IMPLANTACAO DE INFRAESTRUTURA URBANA	8.743.789,24		8.743.789,24
16.482.0018.1016.0001	IMPLANTACAO DE INFRAESTRUTURA URBANA	8.743.789,24		8.743.789,24

**PREFEITURA MUNICIPAL DE FORTALEZA**  
**PROGRAMA DE TRABALHO DE GOVERNO**  
**ORÇAMENTO GERAL**  
**CONSOLIDAÇÃO GERAL DAS DESPESAS**

**EXERCÍCIO DE 2018**

**ANEXO 7**

CÓDIGO	ESPECIFICAÇÃO	PROGRAMA DE TRABALHO		
		PROJETO	ATIVIDADE	TOTAL
16.482.0018.1017.0000	REALIZACAO DE TRABALHO TECNICO SOCIAL JUNTO AS FAMILIAS DE BAIXA RENDA	1.694.266,08		1.694.266,08
16.482.0018.1017.0001	REALIZACAO DE TRABALHO TECNICO SOCIAL JUNTO AS FAMILIAS DE BAIXA RENDA	1.694.266,08		1.694.266,08
16.482.0018.1018.0000	MELHORIA DA HABITACAO DE INTERESSE SOCIAL	2.360.499,35		2.360.499,35
16.482.0018.1018.0001	MELHORIA DA HABITACAO DE INTERESSE SOCIAL	2.360.499,35		2.360.499,35
16.482.0018.1019.0000	PRODUCAO E MELHORIAS HABITACIONAIS E INFRAESTRUTURA - VILA DO MAR	6.229.901,22		6.229.901,22
16.482.0018.1019.0001	PRODUCAO E MELHORIAS HABITACIONAIS E INFRAESTRUTURA - VILA DO MAR	6.229.901,22		6.229.901,22
16.482.0018.1020.0000	PRODUCAO DE UNIDADE HABITACIONAL DE INTERESSE SOCIAL	5.264.086,39		5.264.086,39
16.482.0018.1020.0001	PRODUCAO DE UNIDADE HABITACIONAL DE INTERESSE SOCIAL	5.264.086,39		5.264.086,39
16.482.0018.2964.0000	PROMOCAO DE LOCACAO SOCIAL PARA FAMILIAS DE BAIXA RENDA EM CASOS EMERGENCIAIS		3.979.622,00	3.979.622,00
16.482.0018.2964.0001	PROMOCAO DE LOCACAO SOCIAL PARA FAMILIAS DE BAIXA RENDA EM CASOS EMERGENCIAIS		3.979.622,00	3.979.622,00
16.482.0022.0000.0000	REGULARIZACAO FUNDIARIA DE ASSENTAMENTOS PRECARIOS	1.258.917,26		1.258.917,26
16.482.0022.1050.0000	REGULARIZACAO FUNDIARIA DE MELHORIAS HABITACIONAIS E URBANIZACAO	391.091,43		391.091,43
16.482.0022.1050.0001	REGULARIZACAO FUNDIARIA DE MELHORIAS HABITACIONAIS E URBANIZACAO	391.091,43		391.091,43
16.482.0022.1051.0000	REGULARIZACAO FUNDIARIA EM OCUPACOES CONSOLIDADAS	154.630,40		154.630,40
16.482.0022.1051.0001	REGULARIZACAO FUNDIARIA EM OCUPACOES CONSOLIDADAS	154.630,40		154.630,40
16.482.0022.1054.0000	REGULARIZACAO FUNDIARIA EM CONJUNTOS HABITACIONAIS	713.195,43		713.195,43
16.482.0022.1054.0001	REGULARIZACAO FUNDIARIA EM CONJUNTOS HABITACIONAIS	713.195,43		713.195,43
18.000.0000.0000.0000	GESTAO AMBIENTAL	194.716,88	64.976.094,87	65.170.811,75
18.122.0000.0000.0000	ADMINISTRACAO GERAL	47.560,76	61.193.335,43	61.240.896,19
18.122.0001.0000.0000	GESTAO E MANUTENCAO	47.560,76	61.193.335,43	61.240.896,19
18.122.0001.1796.0000	AQUISICAO DE EQUIPAMENTOS, MOBILIARIOS E VEICULOS	47.560,76		47.560,76
18.122.0001.1796.0043	AQUISICAO DE EQUIPAMENTOS, MOBILIARIOS E VEICULOS	47.560,76		47.560,76
18.122.0001.2016.0000	MANUTENCAO E FUNCIONAMENTO ADMINISTRATIVO		3.436.428,77	3.436.428,77
18.122.0001.2016.0020	MANUTENCAO E FUNCIONAMENTO ADMINISTRATIVO		1.657.022,79	1.657.022,79

**PREFEITURA MUNICIPAL DE FORTALEZA**  
**PROGRAMA DE TRABALHO DE GOVERNO**  
**ORÇAMENTO GERAL**  
**CONSOLIDAÇÃO GERAL DAS DESPESAS**

**EXERCÍCIO DE 2018**

**ANEXO 7**

CÓDIGO	ESPECIFICAÇÃO	PROGRAMA DE TRABALHO		
		PROJETO	ATIVIDADE	TOTAL
18.122.0001.2016.0030	MANUTENCAO E FUNCIONAMENTO ADMINISTRATIVO		1.628.722,30	1.628.722,30
18.122.0001.2016.0031	MANUTENCAO E FUNCIONAMENTO ADMINISTRATIVO		150.683,68	150.683,68
18.122.0001.2195.0000	REMUNERACAO DE PESSOAL ATIVO DO MUNICIPIO E ENCARGOS SOCIAIS		57.756.906,66	57.756.906,66
18.122.0001.2195.0021	REMUNERACAO DE PESSOAL ATIVO DO MUNICIPIO E ENCARGOS SOCIAIS		46.246.787,91	46.246.787,91
18.122.0001.2195.0032	REMUNERACAO DE PESSOAL ATIVO DO MUNICIPIO E ENCARGOS SOCIAIS		11.510.118,75	11.510.118,75
18.125.0000.0000.0000	NORMALIZACAO E FISCALIZACAO		3.644.522,41	3.644.522,41
18.125.0138.0000.0000	REGULACAO, FISCALIZACAO E CONTROLE DOS SERVICOS PUBLICOS PELA ACFOR		3.319.669,76	3.319.669,76
18.125.0138.2554.0000	REGULAMENTACAO E FISCALIZACAO DOS SERVICOS PUBLICOS		3.319.669,76	3.319.669,76
18.125.0138.2554.0001	REGULAMENTACAO E FISCALIZACAO DOS SERVICOS PUBLICOS		3.319.669,76	3.319.669,76
18.125.0203.0000.0000	FISCALIZACAO INTEGRADA		324.852,65	324.852,65
18.125.0203.2191.0000	GESTAO DA FISCALIZACAO INTEGRADA		324.852,65	324.852,65
18.125.0203.2191.0001	GESTAO DA FISCALIZACAO INTEGRADA		324.852,65	324.852,65
18.126.0000.0000.0000	TECNOLOGIA DA INFORMACAO	147.156,12		147.156,12
18.126.0001.0000.0000	GESTAO E MANUTENCAO	147.156,12		147.156,12
18.126.0001.1005.0000	AQUISICAO E IMPLANTACAO DE PRODUTOS E SERVICOS DE TI	147.156,12		147.156,12
18.126.0001.1005.0017	AQUISICAO E IMPLANTACAO DE PRODUTOS E SERVICOS DE TI	147.156,12		147.156,12
18.541.0000.0000.0000	PRESERVACAO E CONSERVACAO AMBIENTAL		138.237,03	138.237,03
18.541.0087.0000.0000	SUSTENTABILIDADE DO AMBIENTE NATURAL E DO AMBIENTE CONSTRUIDO		138.237,03	138.237,03
18.541.0087.2049.0000	MANUTENCAO DOS ESPELHOS D' AGUA, DA REDE DE DRENAGEM NATURAL DO MUNICIPIO E IRRIGACAO EM PRACAS, PARQUES E CANTEIROS		138.237,03	138.237,03
18.541.0087.2049.0001	MANUTENCAO DOS ESPELHOS D' AGUA, DA REDE DE DRENAGEM NATURAL DO MUNICIPIO E IRRIGACAO EM PRACAS, PARQUES E CANTEIROS		138.237,03	138.237,03
19.000.0000.0000.0000	CIENCIA E TECNOLOGIA	1.478.484,17	2.854.593,81	4.333.077,98
19.122.0000.0000.0000	ADMINISTRACAO GERAL		2.854.593,81	2.854.593,81
19.122.0001.0000.0000	GESTAO E MANUTENCAO		2.854.593,81	2.854.593,81
19.122.0001.2016.0000	MANUTENCAO E FUNCIONAMENTO ADMINISTRATIVO		245.728,25	245.728,25

PREFEITURA MUNICIPAL DE FORTALEZA

PROGRAMA DE TRABALHO DE GOVERNO

EXERCÍCIO DE 2018

ANEXO 7

ORÇAMENTO GERAL

CONSOLIDAÇÃO GERAL DAS DESPESAS

PROGRAMA DE TRABALHO

CÓDIGO	ESPECIFICAÇÃO	PROJETO	ATIVIDADE	TOTAL
19.122.0001.2016.0004	MANUTENCAO E FUNCIONAMENTO ADMINISTRATIVO		245.728,25	245.728,25
19.122.0001.2195.0000	REMUNERACAO DE PESSOAL ATIVO DO MUNICIPIO E ENCARGOS SOCIAIS		2.608.865,56	2.608.865,56
19.122.0001.2195.0005	REMUNERACAO DE PESSOAL ATIVO DO MUNICIPIO E ENCARGOS SOCIAIS		2.608.865,56	2.608.865,56
19.126.0000.0000.0000	TECNOLOGIA DA INFORMACAO	691.793,84		691.793,84
19.126.0001.0000.0000	GESTAO E MANUTENCAO	216.646,51		216.646,51
19.126.0001.1005.0000	AQUISICAO E IMPLANTACAO DE PRODUTOS E SERVICOS DE TI	216.646,51		216.646,51
19.126.0001.1005.0003	AQUISICAO E IMPLANTACAO DE PRODUTOS E SERVICOS DE TI	216.646,51		216.646,51
19.126.0182.0000.0000	FOMENTO DA CIENCIA, TECNOLOGIA E INOVACAO NA CIDADE	277.944,92		277.944,92
19.126.0182.1044.0000	DESENVOLVIMENTO E IMPLEMENTACAO DE PROJETOS INOVADORES PARA A CIDADE	277.944,92		277.944,92
19.126.0182.1044.0001	DESENVOLVIMENTO E IMPLEMENTACAO DE PROJETOS INOVADORES PARA A CIDADE	277.944,92		277.944,92
19.126.0183.0000.0000	PROMOCAO DA INOVACAO NA GESTAO PUBLICA	197.202,41		197.202,41
19.126.0183.1057.0000	DESENVOLVIMENTO E IMPLANTACAO DE PROJETOS INOVADORES PARA OS ORGAOS DA PMF	197.202,41		197.202,41
19.126.0183.1057.0001	DESENVOLVIMENTO E IMPLANTACAO DE PROJETOS INOVADORES PARA OS ORGAOS DA PMF	197.202,41		197.202,41
19.333.0000.0000.0000	EMPREGABILIDADE	95.189,32		95.189,32
19.333.0183.0000.0000	PROMOCAO DA INOVACAO NA GESTAO PUBLICA	95.189,32		95.189,32
19.333.0183.1065.0000	DESENVOLVIMENTO E IMPLANTACAO DO SISTEMA DA REDE MUNICIPAL DE QUALIFICACAO - REMUQ	95.189,32		95.189,32
19.333.0183.1065.0001	DESENVOLVIMENTO E IMPLANTACAO DO SISTEMA DA REDE MUNICIPAL DE QUALIFICACAO - REMUQ	95.189,32		95.189,32
19.571.0000.0000.0000	DESENVOLVIMENTO CIENTIFICO	59.392,00		59.392,00
19.571.0182.0000.0000	FOMENTO DA CIENCIA, TECNOLOGIA E INOVACAO NA CIDADE	59.392,00		59.392,00
19.571.0182.1037.0000	EVENTOS NA AREA DE DESENVOLVIMENTO CIENTIFICO E TECNOLOGICO	59.392,00		59.392,00
19.571.0182.1037.0001	EVENTOS NA AREA DE DESENVOLVIMENTO CIENTIFICO E TECNOLOGICO	59.392,00		59.392,00
19.573.0000.0000.0000	DIFUSAO DO CONHECIMENTO CIENTIFICO E TECNOLOGICO	632.109,01		632.109,01
19.573.0182.0000.0000	FOMENTO DA CIENCIA, TECNOLOGIA E INOVACAO NA CIDADE	632.109,01		632.109,01
19.573.0182.1029.0000	IMPLANTACAO DE CASA DA CULTURA DIGITAL - VILA DA CULTURA DIGITAL	632.109,01		632.109,01
19.573.0182.1029.0001	IMPLANTACAO DE CASA DA CULTURA DIGITAL - VILA DA CULTURA DIGITAL	632.109,01		632.109,01

PREFEITURA MUNICIPAL DE FORTALEZA

PROGRAMA DE TRABALHO DE GOVERNO

EXERCÍCIO DE 2018

ANEXO 7

ORÇAMENTO GERAL

CONSOLIDAÇÃO GERAL DAS DESPESAS

PROGRAMA DE TRABALHO

CÓDIGO	ESPECIFICAÇÃO	PROJETO	ATIVIDADE	TOTAL
23.000.0000.0000.0000	COMERCIO E SERVICOS	1.406.544,02	6.393.954,51	7.800.498,53
23.122.0000.0000.0000	ADMINISTRACAO GERAL		3.624.522,26	3.624.522,26
23.122.0001.0000.0000	GESTAO E MANUTENCAO		3.624.522,26	3.624.522,26
23.122.0001.2016.0000	MANUTENCAO E FUNCIONAMENTO ADMINISTRATIVO		603.138,09	603.138,09
23.122.0001.2016.0046	MANUTENCAO E FUNCIONAMENTO ADMINISTRATIVO		603.138,09	603.138,09
23.122.0001.2195.0000	REMUNERACAO DE PESSOAL ATIVO DO MUNICIPIO E ENCARGOS SOCIAIS		3.021.384,17	3.021.384,17
23.122.0001.2195.0034	REMUNERACAO DE PESSOAL ATIVO DO MUNICIPIO E ENCARGOS SOCIAIS		3.021.384,17	3.021.384,17
23.451.0000.0000.0000	INFRA-ESTRUTURA URBANA		499.432,94	499.432,94
23.451.0001.0000.0000	GESTAO E MANUTENCAO		499.432,94	499.432,94
23.451.0001.2836.0000	MANUTENCAO DE PREDIOS PUBLICOS		499.432,94	499.432,94
23.451.0001.2836.0012	MANUTENCAO DE PREDIOS PUBLICOS		499.432,94	499.432,94
23.695.0000.0000.0000	TURISMO	1.406.544,02	2.269.999,31	3.676.543,33
23.695.0110.0000.0000	PRODETUR NACIONAL - FORTALEZA	1.406.544,02		1.406.544,02
23.695.0110.1312.0000	IMPLANTACAO DE PLANO ESTRATEGICO DE MARKETING PARA COMERCIALIZACAO DO DESTINO TURISTICO DE FORTALEZA	198.712,61		198.712,61
23.695.0110.1312.0001	IMPLANTACAO DE PLANO ESTRATEGICO DE MARKETING PARA COMERCIALIZACAO DO DESTINO TURISTICO DE FORTALEZA	198.712,61		198.712,61
23.695.0110.1356.0000	REQUALIFICACAO DOS PONTOS TURISTICOS DE FORTALEZA	1.207.831,41		1.207.831,41
23.695.0110.1356.0001	REQUALIFICACAO DOS PONTOS TURISTICOS DE FORTALEZA	1.207.831,41		1.207.831,41
23.695.0136.0000.0000	DESENVOLVIMENTO E PROMOCAO DO TURISMO		2.269.999,31	2.269.999,31
23.695.0136.2218.0000	APOIO E PARTICIPACAO A EVENTOS PARA FINS DA PROMOCAO E CAPTACAO DO DESTINO FORTALEZA.		2.250.000,00	2.250.000,00
23.695.0136.2218.0001	APOIO E PARTICIPACAO A EVENTOS PARA FINS DA PROMOCAO E CAPTACAO DO DESTINO FORTALEZA.		2.250.000,00	2.250.000,00
23.695.0136.2836.0000	MANUTENCAO DE PREDIOS PUBLICOS		19.999,31	19.999,31
23.695.0136.2836.0002	MANUTENCAO DE PREDIOS PUBLICOS		19.999,31	19.999,31
24.000.0000.0000.0000	COMUNICACOES		8.672.250,00	8.672.250,00
24.131.0000.0000.0000	COMUNICACAO SOCIAL		8.672.250,00	8.672.250,00

**PREFEITURA MUNICIPAL DE FORTALEZA**  
**PROGRAMA DE TRABALHO DE GOVERNO**  
**ORÇAMENTO GERAL**  
**CONSOLIDAÇÃO GERAL DAS DESPESAS**

**EXERCÍCIO DE 2018**

**ANEXO 7**

CÓDIGO	ESPECIFICAÇÃO	PROGRAMA DE TRABALHO		
		PROJETO	ATIVIDADE	TOTAL
24.131.0001.0000.0000	GESTAO E MANUTENCAO		8.672.250,00	8.672.250,00
24.131.0001.2006.0000	MANUTENCAO DA CENTRAL DE ATENDIMENTO		8.672.250,00	8.672.250,00
24.131.0001.2006.0001	MANUTENCAO DA CENTRAL DE ATENDIMENTO		8.672.250,00	8.672.250,00
25.000.0000.0000.0000	ENERGIA		61.465.685,36	61.465.685,36
25.752.0000.0000.0000	ENERGIA ELETRICA		61.465.685,36	61.465.685,36
25.752.0132.0000.0000	FORTALEZA ILUMINADA		61.465.685,36	61.465.685,36
25.752.0132.2863.0000	GESTAO DE ENERGIA ELETRICA E RENOVAVEL		61.465.685,36	61.465.685,36
25.752.0132.2863.0001	GESTAO DO CONSUMO DE ENERGIA ELETRICA DO MUNICIPIO		61.465.685,36	61.465.685,36
27.000.0000.0000.0000	DESPORTO E LAZER	6.447.235,59	894.878,61	7.342.114,20
27.451.0000.0000.0000	INFRA-ESTRUTURA URBANA	3.106.307,66		3.106.307,66
27.451.0209.0000.0000	INFRAESTRUTURA DE EQUIPAMENTOS E PREDIOS PUBLICOS	3.106.307,66		3.106.307,66
27.451.0209.1448.0000	CONSTRUCAO, AMPLIACAO E REFORMA DE EQUIPAMENTOS DE ESPORTE E LAZER	3.106.307,66		3.106.307,66
27.451.0209.1448.0001	CONSTRUCAO, AMPLIACAO E REFORMA DE EQUIPAMENTOS DE ESPORTE E LAZER	3.106.307,66		3.106.307,66
27.812.0000.0000.0000	DESPORTO COMUNITARIO	3.255.563,93		3.255.563,93
27.812.0003.0000.0000	DESENVOLVIMENTO DO DESPORTO COMUNITARIO E DE LAZER	3.255.563,93		3.255.563,93
27.812.0003.1008.0000	REALIZACAO DE EVENTOS ESPORTIVOS E DE LAZER	78.000,00		78.000,00
27.812.0003.1008.0001	REALIZACAO DE EVENTOS ESPORTIVOS E DE LAZER	78.000,00		78.000,00
27.812.0003.1088.0000	FUNCIONAMENTO DOS NUCLEOS DE ESPORTE E LAZER	3.129.187,97		3.129.187,97
27.812.0003.1088.0001	FUNCIONAMENTO DOS NUCLEOS DE ESPORTE E LAZER	3.129.187,97		3.129.187,97
27.812.0003.1236.0000	AQUISICAO E DISTRIBUICAO DE MATERIAL ESPORTIVO	48.375,96		48.375,96
27.812.0003.1236.0001	AQUISICAO E DISTRIBUICAO DE MATERIAL ESPORTIVO	48.375,96		48.375,96
27.813.0000.0000.0000	LAZER	85.364,00	894.878,61	980.242,61
27.813.0005.0000.0000	INFRAESTRUTURA DE ESPORTE E LAZER		894.878,61	894.878,61
27.813.0005.2834.0000	MANUTENCAO DOS EQUIPAMENTOS ESPORTIVOS		894.878,61	894.878,61
27.813.0005.2834.0001	MANUTENCAO DOS EQUIPAMENTOS ESPORTIVOS		894.878,61	894.878,61

**PREFEITURA MUNICIPAL DE FORTALEZA**  
**PROGRAMA DE TRABALHO DE GOVERNO**  
**ORÇAMENTO GERAL**  
**CONSOLIDAÇÃO GERAL DAS DESPESAS**

**EXERCÍCIO DE 2018**

**ANEXO 7**

CÓDIGO	ESPECIFICAÇÃO	PROGRAMA DE TRABALHO		
		PROJETO	ATIVIDADE	TOTAL
27.813.0082.0000.0000	GESTAO DE PESSOAS E VALORIZACAO DOS SERVIDORES	85.364,00		85.364,00
27.813.0082.1164.0000	EVENTOS ESPORTIVOS, DESPORTO E LAZER PARA SERVIDORES MUNICIPAIS	85.364,00		85.364,00
27.813.0082.1164.0001	EVENTOS ESPORTIVOS, DESPORTO E LAZER PARA SERVIDORES MUNICIPAIS	85.364,00		85.364,00
28.000.0000.0000.0000	ENCARGOS ESPECIAIS	1.799.655,60	253.053.529,19	254.853.184,79
28.843.0000.0000.0000	SERVICO DA DIVIDA INTERNA		68.151.787,13	68.151.787,13
28.843.0012.0000.0000	ENCARGOS GERAIS DO MUNICIPIO		68.151.787,13	68.151.787,13
28.843.0012.2890.0000	SERVICO DA DIVIDA INTERNA		68.151.787,13	68.151.787,13
28.843.0012.2890.0001	SERVICO DA DIVIDA INTERNA		68.151.787,13	68.151.787,13
28.844.0000.0000.0000	SERVICO DA DIVIDA EXTERNA		82.441.021,62	82.441.021,62
28.844.0012.0000.0000	ENCARGOS GERAIS DO MUNICIPIO		82.441.021,62	82.441.021,62
28.844.0012.2893.0000	SERVICO DA DIVIDA EXTERNA		82.441.021,62	82.441.021,62
28.844.0012.2893.0001	SERVICO DA DIVIDA EXTERNA		82.441.021,62	82.441.021,62
28.846.0000.0000.0000	OUTROS ENCARGOS ESPECIAIS	1.799.655,60	102.460.720,44	104.260.376,04
28.846.0012.0000.0000	ENCARGOS GERAIS DO MUNICIPIO	1.799.655,60	102.460.720,44	104.260.376,04
28.846.0012.0017.0000	CONTRIBUICAO PARA FORMACAO DO PASEP		42.975.733,38	42.975.733,38
28.846.0012.0017.0001	CONTRIBUICAO PARA FORMACAO DO PASEP		78.037,84	78.037,84
28.846.0012.0017.0002	CONTRIBUICAO PARA FORMACAO DO PASEP		1.423.324,24	1.423.324,24
28.846.0012.0017.0004	CONTRIBUICAO PARA FORMACAO DO PASEP		13.407,56	13.407,56
28.846.0012.0017.0005	CONTRIBUICAO PARA FORMACAO DO PASEP		260.963,74	260.963,74
28.846.0012.0017.0006	CONTRIBUICAO PARA FORMACAO DO PASEP		41.200.000,00	41.200.000,00
28.846.0012.0021.0000	ENCARGOS COM PESSOAL EM DISPONIBILIDADE		1.831,68	1.831,68
28.846.0012.0021.0001	ENCARGOS COM PESSOAL EM DISPONIBILIDADE		1.831,68	1.831,68
28.846.0012.0022.0000	ENCARGOS COM PENSAO ADMINISTRATIVA		69.671,20	69.671,20
28.846.0012.0022.0001	ENCARGOS COM PENSAO ADMINISTRATIVA		69.671,20	69.671,20
28.846.0012.0024.0000	CUMPRIMENTO DE SENTENCA JUDICIAL		45.348.661,98	45.348.661,98



PREFEITURA MUNICIPAL DE FORTALEZA  
PROGRAMA DE TRABALHO DE GOVERNO  
ORÇAMENTO GERAL  
CONSOLIDAÇÃO GERAL DAS DESPESAS

EXERCÍCIO DE 2018

ANEXO 7

CÓDIGO	ESPECIFICAÇÃO	PROGRAMA DE TRABALHO		
		PROJETO	ATIVIDADE	TOTAL
28.846.0012.0024.0001	CUMPRIMENTO DE SENTENCA JUDICIAL		518,93	518,93
28.846.0012.0024.0002	CUMPRIMENTO DE SENTENCA JUDICIAL		728.832,20	728.832,20
28.846.0012.0024.0003	CUMPRIMENTO DE SENTENCA JUDICIAL		1.750.779,09	1.750.779,09
28.846.0012.0024.0004	CUMPRIMENTO DE SENTENCA JUDICIAL		1.610.772,65	1.610.772,65
28.846.0012.0024.0005	CUMPRIMENTO DE SENTENCA JUDICIAL		425.484,77	425.484,77
28.846.0012.0024.0006	CUMPRIMENTO DE SENTENCA JUDICIAL		40.824.603,81	40.824.603,81
28.846.0012.0024.0007	CUMPRIMENTO DE SENTENCA JUDICIAL		7.670,53	7.670,53
28.846.0012.1030.0000	INCENTIVO A ARRECADACAO E PROMOCAO DA EDUCACAO FISCAL	1.799.655,60		1.799.655,60
28.846.0012.1030.0001	INCENTIVO A ARRECADACAO E PROMOCAO DA EDUCACAO FISCAL	1.799.655,60		1.799.655,60
28.846.0012.2022.0000	OUTRAS OBRIGACOES DEVIDAS PELO MUNICIPIO		14.064.822,20	14.064.822,20
28.846.0012.2022.0001	OUTRAS OBRIGACOES DEVIDAS PELO MUNICIPIO		14.064.822,20	14.064.822,20
<b>TOTAL</b>		<b>535.335.862,75</b>	<b>6.341.120.966,92</b>	<b>6.876.456.829,67</b>

ORÇAMENTO GERAL

DEMONSTRATIVO DAS DESPESAS POR FUNÇÃO, SUBFUNÇÃO, PROGRAMA, PROJETOS E ATIVIDADES

PROGRAMA DE TRABALHO

CÓDIGO	ESPECIFICAÇÃO	ORDINÁRIO	VINCULADO	TOTAL
01.000.0000.0000.0000	LEGISLATIVA	163.445.839,80		163.445.839,80
01.031.0000.0000.0000	ACAO LEGISLATIVA	163.445.839,80		163.445.839,80
01.031.0002.0000.0000	ATUACAO LEGISLATIVA DA CAMARA MUNICIPAL	163.445.839,80		163.445.839,80
01.031.0002.2195.0000	REMUNERACAO DE PESSOAL ATIVO DO MUNICIPIO E ENCARGOS SOCIAIS	100.495.326,24		100.495.326,24
01.031.0002.2195.0001	REMUNERACAO DE PESSOAL ATIVO DO MUNICIPIO E ENCARGOS SOCIAIS	100.495.326,24		100.495.326,24
01.031.0002.2783.0000	MANUTENCAO DAS ATIVIDADES DO PODER LEGISLATIVO	62.950.513,56		62.950.513,56
01.031.0002.2783.0001	MANUTENCAO DAS ATIVIDADES DO PODER LEGISLATIVO	35.869.148,08		35.869.148,08
01.031.0002.2783.0002	MANUTENCAO DOS SERVICOS ADMINISTRATIVOS	27.081.365,48		27.081.365,48
02.000.0000.0000.0000	JUDICIARIA	41.326.752,09		41.326.752,09
02.092.0000.0000.0000	REPRESENTACAO JUDICIAL E EXTRAJUDICIAL	330.000,00		330.000,00
02.092.0180.0000.0000	GESTAO E MODERNIZACAO DA DIVIDA ATIVA	330.000,00		330.000,00
02.092.0180.1006.0000	MODERNIZACAO DA GESTAO ADMINISTRATIVA E FISCAL DA DIVIDA ATIVA	330.000,00		330.000,00
02.092.0180.1006.0001	MODERNIZACAO DA GESTAO ADMINISTRATIVA E FISCAL DA DIVIDA ATIVA	330.000,00		330.000,00
02.122.0000.0000.0000	ADMINISTRACAO GERAL	40.996.520,09		40.996.520,09
02.122.0001.0000.0000	GESTAO E MANUTENCAO	40.996.520,09		40.996.520,09
02.122.0001.2016.0000	MANUTENCAO E FUNCIONAMENTO ADMINISTRATIVO	1.188.074,24		1.188.074,24
02.122.0001.2016.0006	MANUTENCAO E FUNCIONAMENTO ADMINISTRATIVO	1.188.074,24		1.188.074,24
02.122.0001.2195.0000	REMUNERACAO DE PESSOAL ATIVO DO MUNICIPIO E ENCARGOS SOCIAIS	39.808.445,85		39.808.445,85
02.122.0001.2195.0007	REMUNERACAO DE PESSOAL ATIVO DO MUNICIPIO E ENCARGOS SOCIAIS	38.291.993,93		38.291.993,93
02.122.0001.2195.0008	REMUNERACAO DE PESSOAL ATIVO DO MUNICIPIO E ENCARGOS SOCIAIS	1.516.451,92		1.516.451,92
02.126.0000.0000.0000	TECNOLOGIA DA INFORMACAO	232,00		232,00
02.126.0001.0000.0000	GESTAO E MANUTENCAO	232,00		232,00
02.126.0001.1005.0000	AQUISICAO E IMPLANTACAO DE PRODUTOS E SERVICOS DE TI	232,00		232,00
02.126.0001.1005.0006	AQUISICAO E IMPLANTACAO DE PRODUTOS E SERVICOS DE TI	232,00		232,00
03.000.0000.0000.0000	ESSENCIAL A JUSTICA	244.025,91		244.025,91

ORÇAMENTO GERAL

DEMONSTRATIVO DAS DESPESAS POR FUNÇÃO, SUBFUNÇÃO, PROGRAMA, PROJETOS E ATIVIDADES

PROGRAMA DE TRABALHO

CÓDIGO	ESPECIFICAÇÃO	ORDINÁRIO	VINCULADO	TOTAL
03.128.0000.0000.0000	FORMACAO DE RECURSOS HUMANOS	244.025,91		244.025,91
03.128.0082.0000.0000	GESTAO DE PESSOAS E VALORIZACAO DOS SERVIDORES	244.025,91		244.025,91
03.128.0082.2457.0000	FORMACAO E CAPACITACAO DOS PROCURADORES MUNICIPAIS	244.025,91		244.025,91
03.128.0082.2457.0001	FORMACAO E CAPACITACAO DOS PROCURADORES MUNICIPAIS	244.025,91		244.025,91
04.000.0000.0000.0000	ADMINISTRACAO	686.333.764,70	10.316.858,35	696.650.623,05
04.121.0000.0000.0000	PLANEJAMENTO E ORCAMENTO	447.610,00		447.610,00
04.121.0098.0000.0000	GESTAO PARTICIPATIVA E SOCIAL	447.610,00		447.610,00
04.121.0098.1496.0000	FORMACAO PARA PROMOCAO DA CIDADANIA	447.610,00		447.610,00
04.121.0098.1496.0001	FORMACAO PARA PROMOCAO DA CIDADANIA	447.610,00		447.610,00
04.122.0000.0000.0000	ADMINISTRACAO GERAL	673.818.331,96	7.595.885,63	681.414.217,59
04.122.0001.0000.0000	GESTAO E MANUTENCAO	450.344.494,11	4.143.487,01	454.487.981,12
04.122.0001.1796.0000	AQUISICAO DE EQUIPAMENTOS, MOBILIARIOS E VEICULOS	996.900,15	81.104,86	1.078.005,01
04.122.0001.1796.0001	AQUISICAO DE EQUIPAMENTOS, MOBILIARIOS E VEICULOS	44.186,85		44.186,85
04.122.0001.1796.0002	AQUISICAO DE EQUIPAMENTOS, MOBILIARIOS E VEICULOS	44.379,55		44.379,55
04.122.0001.1796.0003	AQUISICAO DE EQUIPAMENTOS, MOBILIARIOS E VEICULOS	102.921,00		102.921,00
04.122.0001.1796.0007	AQUISICAO DE EQUIPAMENTOS, MOBILIARIOS E VEICULOS	9.091,40		9.091,40
04.122.0001.1796.0008	AQUISICAO DE EQUIPAMENTOS, MOBILIARIOS E VEICULOS	7.811,10		7.811,10
04.122.0001.1796.0009	AQUISICAO DE EQUIPAMENTOS, MOBILIARIOS E VEICULOS	121.344,38		121.344,38
04.122.0001.1796.0011	AQUISICAO DE EQUIPAMENTOS, MOBILIARIOS E VEICULOS	141.055,51		141.055,51
04.122.0001.1796.0012	AQUISICAO DE EQUIPAMENTOS, MOBILIARIOS E VEICULOS	27.510,00		27.510,00
04.122.0001.1796.0013	AQUISICAO DE EQUIPAMENTOS, MOBILIARIOS E VEICULOS	323.309,00		323.309,00
04.122.0001.1796.0027	AQUISICAO DE EQUIPAMENTOS, MOBILIARIOS E VEICULOS	14.767,00		14.767,00
04.122.0001.1796.0031	AQUISICAO DE EQUIPAMENTOS, MOBILIARIOS E VEICULOS	16.221,30		16.221,30
04.122.0001.1796.0034	AQUISICAO DE EQUIPAMENTOS, MOBILIARIOS E VEICULOS	84.425,96		84.425,96
04.122.0001.1796.0035	AQUISICAO DE EQUIPAMENTOS, MOBILIARIOS E VEICULOS	9.402,25		9.402,25
04.122.0001.1796.0036	AQUISICAO DE EQUIPAMENTOS, MOBILIARIOS E VEICULOS	39.143,36		39.143,36

ORÇAMENTO GERAL

DEMONSTRATIVO DAS DESPESAS POR FUNÇÃO, SUBFUNÇÃO, PROGRAMA, PROJETOS E ATIVIDADES

PROGRAMA DE TRABALHO

CÓDIGO	ESPECIFICAÇÃO	ORDINÁRIO	VINCULADO	TOTAL
04.122.0001.1796.0041	AQUISICAO DE EQUIPAMENTOS, MOBILIARIOS E VEICULOS		2.290,36	2.290,36
04.122.0001.1796.0044	AQUISICAO DE EQUIPAMENTOS, MOBILIARIOS E VEICULOS	11.331,49		11.331,49
04.122.0001.1796.0047	AQUISICAO DE EQUIPAMENTOS, MOBILIARIOS E VEICULOS		78.814,50	78.814,50
04.122.0001.2016.0000	MANUTENCAO E FUNCIONAMENTO ADMINISTRATIVO	64.945.587,78	3.922.851,55	68.868.439,33
04.122.0001.2016.0001	MANUTENCAO E FUNCIONAMENTO ADMINISTRATIVO	3.318.238,55		3.318.238,55
04.122.0001.2016.0002	MANUTENCAO E FUNCIONAMENTO ADMINISTRATIVO	954.319,69		954.319,69
04.122.0001.2016.0003	MANUTENCAO E FUNCIONAMENTO ADMINISTRATIVO	1.032.355,88		1.032.355,88
04.122.0001.2016.0005	MANUTENCAO E FUNCIONAMENTO ADMINISTRATIVO	252.002,06		252.002,06
04.122.0001.2016.0007	MANUTENCAO E FUNCIONAMENTO ADMINISTRATIVO	174.428,96		174.428,96
04.122.0001.2016.0008	MANUTENCAO E FUNCIONAMENTO ADMINISTRATIVO	331.771,10		331.771,10
04.122.0001.2016.0009	MANUTENCAO E FUNCIONAMENTO ADMINISTRATIVO	3.570.575,72		3.570.575,72
04.122.0001.2016.0012	MANUTENCAO E FUNCIONAMENTO ADMINISTRATIVO	3.199.263,90		3.199.263,90
04.122.0001.2016.0013	MANUTENCAO E FUNCIONAMENTO ADMINISTRATIVO	439.909,21		439.909,21
04.122.0001.2016.0017	MANUTENCAO E FUNCIONAMENTO ADMINISTRATIVO	9.797.164,58	1.803.598,00	11.600.762,58
04.122.0001.2016.0018	MANUTENCAO E FUNCIONAMENTO ADMINISTRATIVO	2.065.651,21	2.119.253,55	4.184.904,76
04.122.0001.2016.0021	MANUTENCAO E FUNCIONAMENTO ADMINISTRATIVO	443,38		443,38
04.122.0001.2016.0022	MANUTENCAO E FUNCIONAMENTO ADMINISTRATIVO	31.638.968,18		31.638.968,18
04.122.0001.2016.0026	MANUTENCAO E FUNCIONAMENTO ADMINISTRATIVO	329.490,38		329.490,38
04.122.0001.2016.0027	MANUTENCAO E FUNCIONAMENTO ADMINISTRATIVO	5.545,96		5.545,96
04.122.0001.2016.0033	MANUTENCAO E FUNCIONAMENTO ADMINISTRATIVO	162.727,39		162.727,39
04.122.0001.2016.0035	MANUTENCAO E FUNCIONAMENTO ADMINISTRATIVO	476.840,11		476.840,11
04.122.0001.2016.0039	MANUTENCAO E FUNCIONAMENTO ADMINISTRATIVO	885.023,22		885.023,22
04.122.0001.2016.0040	MANUTENCAO E FUNCIONAMENTO ADMINISTRATIVO	1.137.190,59		1.137.190,59
04.122.0001.2016.0041	MANUTENCAO E FUNCIONAMENTO ADMINISTRATIVO	707.049,63		707.049,63
04.122.0001.2016.0042	MANUTENCAO E FUNCIONAMENTO ADMINISTRATIVO	1.025.914,63		1.025.914,63

ORÇAMENTO GERAL

DEMONSTRATIVO DAS DESPESAS POR FUNÇÃO, SUBFUNÇÃO, PROGRAMA, PROJETOS E ATIVIDADES

PROGRAMA DE TRABALHO

CÓDIGO	ESPECIFICAÇÃO	ORDINÁRIO	VINCULADO	TOTAL
04.122.0001.2016.0043	MANUTENCAO E FUNCIONAMENTO ADMINISTRATIVO	639.613,90		639.613,90
04.122.0001.2016.0044	MANUTENCAO E FUNCIONAMENTO ADMINISTRATIVO	820.623,42		820.623,42
04.122.0001.2016.0045	MANUTENCAO E FUNCIONAMENTO ADMINISTRATIVO	746.411,75		746.411,75
04.122.0001.2016.0047	MANUTENCAO PREDIAL DO PACO MUNICIPAL	1.234.064,38		1.234.064,38
04.122.0001.2048.0000	PUBLICACOES LEGAIS REFERENTES A PROCEDIMENTOS LICITATORIOS, CONTRATOS, CONVENIOS E ADITIVOS DOS ORGAOS E ENTIDADES DO PODER EXECUTIVO.	1.027.417,54		1.027.417,54
04.122.0001.2048.0001	PUBLICACOES LEGAIS REFERENTES A PROCEDIMENTOS LICITATORIOS, CONTRATOS, CONVENIOS E ADITIVOS DOS ORGAOS E ENTIDADES DO PODER EXECUTIVO.	1.027.417,54		1.027.417,54
04.122.0001.2195.0000	REMUNERACAO DE PESSOAL ATIVO DO MUNICIPIO E ENCARGOS SOCIAIS	383.237.514,24	139.530,60	383.377.044,84
04.122.0001.2195.0002	REMUNERACAO DE PESSOAL ATIVO DO MUNICIPIO E ENCARGOS SOCIAIS	22.250.155,86		22.250.155,86
04.122.0001.2195.0003	REMUNERACAO DE PESSOAL ATIVO DO MUNICIPIO E ENCARGOS SOCIAIS	6.796.248,51		6.796.248,51
04.122.0001.2195.0004	REMUNERACAO DE PESSOAL ATIVO DO MUNICIPIO E ENCARGOS SOCIAIS	66.388.958,32		66.388.958,32
04.122.0001.2195.0006	REMUNERACAO DE PESSOAL ATIVO DO MUNICIPIO E ENCARGOS SOCIAIS	4.484.953,40		4.484.953,40
04.122.0001.2195.0009	REMUNERACAO DE PESSOAL ATIVO DO MUNICIPIO E ENCARGOS SOCIAIS	3.612.833,71		3.612.833,71
04.122.0001.2195.0010	REMUNERACAO DE PESSOAL ATIVO DO MUNICIPIO E ENCARGOS SOCIAIS	10.211.980,28		10.211.980,28
04.122.0001.2195.0013	REMUNERACAO DE PESSOAL ATIVO DO MUNICIPIO E ENCARGOS SOCIAIS	18.474.711,18		18.474.711,18
04.122.0001.2195.0014	REMUNERACAO DE PESSOAL ATIVO DO MUNICIPIO E ENCARGOS SOCIAIS	7.144.274,39		7.144.274,39
04.122.0001.2195.0015	REMUNERACAO DE PESSOAL ATIVO DO MUNICIPIO E ENCARGOS SOCIAIS	7.696.073,37		7.696.073,37
04.122.0001.2195.0018	REMUNERACAO DE PESSOAL ATIVO DO MUNICIPIO E ENCARGOS SOCIAIS	34.826.365,03		34.826.365,03
04.122.0001.2195.0019	REMUNERACAO DE PESSOAL ATIVO DO MUNICIPIO E ENCARGOS SOCIAIS	35.263.537,06	139.530,60	35.403.067,66
04.122.0001.2195.0022	REMUNERACAO DE PESSOAL ATIVO DO MUNICIPIO E ENCARGOS SOCIAIS	94.504.132,56		94.504.132,56
04.122.0001.2195.0030	REMUNERACAO DE PESSOAL ATIVO DO MUNICIPIO E ENCARGOS SOCIAIS	5.361.953,60		5.361.953,60
04.122.0001.2195.0033	REMUNERACAO DE PESSOAL ATIVO DO MUNICIPIO E ENCARGOS SOCIAIS	2.887.412,07		2.887.412,07
04.122.0001.2195.0036	REMUNERACAO DE PESSOAL ATIVO DO MUNICIPIO E ENCARGOS SOCIAIS	1.581.988,75		1.581.988,75
04.122.0001.2195.0040	REMUNERACAO DE PESSOAL ATIVO DO MUNICIPIO E ENCARGOS SOCIAIS	2.736.300,86		2.736.300,86
04.122.0001.2195.0041	REMUNERACAO DE PESSOAL ATIVO DO MUNICIPIO E ENCARGOS SOCIAIS	11.727.189,64		11.727.189,64
04.122.0001.2195.0042	REMUNERACAO DE PESSOAL ATIVO DO MUNICIPIO E ENCARGOS SOCIAIS	14.012.354,14		14.012.354,14
04.122.0001.2195.0043	REMUNERACAO DE PESSOAL ATIVO DO MUNICIPIO E ENCARGOS SOCIAIS	9.049.363,82		9.049.363,82

ORÇAMENTO GERAL

DEMONSTRATIVO DAS DESPESAS POR FUNÇÃO, SUBFUNÇÃO, PROGRAMA, PROJETOS E ATIVIDADES

PROGRAMA DE TRABALHO

CÓDIGO	ESPECIFICAÇÃO	ORDINÁRIO	VINCULADO	TOTAL
04.122.0001.2195.0044	REMUNERACAO DE PESSOAL ATIVO DO MUNICIPIO E ENCARGOS SOCIAIS	7.628.768,99		7.628.768,99
04.122.0001.2195.0045	REMUNERACAO DE PESSOAL ATIVO DO MUNICIPIO E ENCARGOS SOCIAIS	7.977.030,13		7.977.030,13
04.122.0001.2195.0046	REMUNERACAO DE PESSOAL ATIVO DO MUNICIPIO E ENCARGOS SOCIAIS	8.620.928,57		8.620.928,57
04.122.0001.2321.0000	MANUTENCAO DO CONTENCIOSO ADMINISTRATIVO E TRIBUTARIO	137.074,40		137.074,40
04.122.0001.2321.0001	MANUTENCAO DO CONTENCIOSO ADMINISTRATIVO E TRIBUTARIO	137.074,40		137.074,40
04.122.0006.0000.0000	OBRAS PUBLICAS DE INFRAESTRUTURA	323.544,49		323.544,49
04.122.0006.2836.0000	MANUTENCAO DE PREDIOS PUBLICOS	323.544,49		323.544,49
04.122.0006.2836.0011	MANUTENCAO DE PREDIOS PUBLICOS	323.544,49		323.544,49
04.122.0012.0000.0000	ENCARGOS GERAIS DO MUNICIPIO	1.047.650,51		1.047.650,51
04.122.0012.0023.0000	ENCARGOS COM A LIQUIDACAO DO FRIFORT	1.047.650,51		1.047.650,51
04.122.0012.0023.0001	ENCARGOS COM A LIQUIDACAO DO FRIFORT	1.047.650,51		1.047.650,51
04.122.0082.0000.0000	GESTAO DE PESSOAS E VALORIZACAO DOS SERVIDORES	2.725.562,60		2.725.562,60
04.122.0082.1125.0000	REALIZACAO DE CONCURSO PUBLICO E SELECAO DE PESSOAL	2.190.272,60		2.190.272,60
04.122.0082.1125.0006	REALIZACAO DE CONCURSO PUBLICO E SELECAO DE PESSOAL	2.190.272,60		2.190.272,60
04.122.0082.1390.0000	DESENVOLVIMENTO E IMPLANTACAO DA AVALIACAO DE DESEMPENHO INDIVIDUAL E INSTITUCIONAL	479.600,00		479.600,00
04.122.0082.1390.0001	DESENVOLVIMENTO E IMPLANTACAO DA AVALIACAO DE DESEMPENHO INDIVIDUAL E INSTITUCIONAL	479.600,00		479.600,00
04.122.0082.2057.0000	EMISSAO DE LAUDOS DAS CONDICOES DE AMBIENTES DE TRABALHO	55.690,00		55.690,00
04.122.0082.2057.0001	EMISSAO DE LAUDOS DAS CONDICOES DE AMBIENTES DE TRABALHO	55.690,00		55.690,00
04.122.0093.0000.0000	MODERNIZACAO ADMINISTRATIVA E FISCAL DO MUNICIPIO	21.600,00		21.600,00
04.122.0093.1554.0000	DESENVOLVIMENTO DE PROJETOS DE OTIMIZACAO DO GASTO PUBLICO	21.600,00		21.600,00
04.122.0093.1554.0001	DESENVOLVIMENTO DE PROJETOS DE OTIMIZACAO DO GASTO PUBLICO	21.600,00		21.600,00
04.122.0098.0000.0000	GESTAO PARTICIPATIVA E SOCIAL	193.339,16	773.356,62	966.695,78
04.122.0098.1527.0000	IMPLANTACAO E GESTAO DA GOVERNANCA	193.339,16	773.356,62	966.695,78
04.122.0098.1527.0002	IMPLANTACAO E GESTAO DA GOVERNANCA	193.339,16	773.356,62	966.695,78
04.122.0153.0000.0000	MODERNIZACAO DA GESTAO DE RECURSOS LOGISTICOS E SERVICOS COMPARTILHADOS	135.263.187,53		135.263.187,53
04.122.0153.1378.0000	AMPLIACAO DO ARQUIVO CENTRAL DA PMF	197.476,41		197.476,41

ORÇAMENTO GERAL

DEMONSTRATIVO DAS DESPESAS POR FUNÇÃO, SUBFUNÇÃO, PROGRAMA, PROJETOS E ATIVIDADES

PROGRAMA DE TRABALHO

CÓDIGO	ESPECIFICAÇÃO	ORDINÁRIO	VINCULADO	TOTAL
04.122.0153.1378.0001	AMPLIACAO DO ARQUIVO CENTRAL DA PMF	197.476,41		197.476,41
04.122.0153.2039.0000	SUPRIMENTO E GESTAO DE TRANSPORTE DA PMF	4.200.400,00		4.200.400,00
04.122.0153.2039.0001	SUPRIMENTO E GESTAO DE TRANSPORTE DA PMF	4.200.400,00		4.200.400,00
04.122.0153.2163.0000	GESTAO DA TERCEIRIZACAO CORPORATIVA DA PMF	103.402.189,05		103.402.189,05
04.122.0153.2163.0001	GESTAO DA TERCEIRIZACAO CORPORATIVA DA PMF - ADMINISTRACAO	103.402.189,05		103.402.189,05
04.122.0153.2164.0000	LOCACAO DE VEICULOS AUTOMOTIVOS	27.463.122,07		27.463.122,07
04.122.0153.2164.0001	LOCACAO DE VEICULOS AUTOMOTIVOS	27.463.122,07		27.463.122,07
04.122.0155.0000.0000	GESTAO DE PATRIMONIO	3.667.155,54		3.667.155,54
04.122.0155.1379.0000	GESTAO DA REGULARIZACAO DOS BENS IMOVEIS MUNICIPAIS	37.716,03		37.716,03
04.122.0155.1379.0001	GESTAO DA REGULARIZACAO DOS BENS IMOVEIS MUNICIPAIS	37.716,03		37.716,03
04.122.0155.2594.0000	LOCACAO DE IMOVEIS E CORRELATOS DA GESTAO	3.629.439,51		3.629.439,51
04.122.0155.2594.0001	LOCACAO DE IMOVEIS E CORRELATOS DA GESTAO	3.629.439,51		3.629.439,51
04.122.0164.0000.0000	DESENVOLVIMENTO DO PLANEJAMENTO MUNICIPAL	1.514.504,56	1.568.832,65	3.083.337,21
04.122.0164.1719.0000	ELABORACAO DOS PLANOS ESTRATEGICOS E PROJETOS REGIONAIS E SETORIAIS DO MUNICIPIO	1.514.504,56	1.568.832,65	3.083.337,21
04.122.0164.1719.0001	ELABORACAO DOS PLANOS ESTRATEGICOS E PROJETOS REGIONAIS E SETORIAIS DO MUNICIPIO	1.514.504,56	1.568.832,65	3.083.337,21
04.122.0176.0000.0000	COMUNICACAO INSTITUCIONAL E APOIO AS POLITICAS PUBLICAS	51.804.621,37		51.804.621,37
04.122.0176.1423.0000	REALIZACAO DE ESTUDOS E PESQUISAS PARA AVALIACAO DAS ACOES DO MUNICIPIO	292.119,51		292.119,51
04.122.0176.1423.0001	REALIZACAO DE ESTUDOS E PESQUISAS PARA AVALIACAO DAS ACOES DO MUNICIPIO	292.119,51		292.119,51
04.122.0176.2059.0000	ACAO DE INTEGRACAO DE MONITORAMENTO E POLITICAS PUBLICAS	3.213.974,18		3.213.974,18
04.122.0176.2059.0001	ACAO DE INTEGRACAO DE MONITORAMENTO E POLITICAS PUBLICAS	3.213.974,18		3.213.974,18
04.122.0176.2123.0000	APOIO A GESTAO DE PROGRAMAS E PROJETOS	1.952.283,63		1.952.283,63
04.122.0176.2123.0001	APOIO A GESTAO DE PROGRAMAS E PROJETOS	1.952.283,63		1.952.283,63
04.122.0176.2475.0000	CRIACAO, PRODUCAO E VEICULACAO DAS ACOES DO GOVERNO MUNICIPAL	44.030.896,70		44.030.896,70
04.122.0176.2475.0001	PUBLICIDADE INSTITUCIONAL E INFORMATIVA	44.030.896,70		44.030.896,70
04.122.0176.2822.0000	MONITORAMENTO DE CONTEUDOS INFORMATIVOS	552.096,74		552.096,74
04.122.0176.2822.0001	MONITORAMENTO DE CONTEUDOS INFORMATIVOS	552.096,74		552.096,74

ORÇAMENTO GERAL

DEMONSTRATIVO DAS DESPESAS POR FUNÇÃO, SUBFUNÇÃO, PROGRAMA, PROJETOS E ATIVIDADES

PROGRAMA DE TRABALHO

CÓDIGO	ESPECIFICAÇÃO	ORDINÁRIO	VINCULADO	TOTAL
04.122.0176.2824.0000	PUBLICACAO E DIVULGACAO DE ATOS OFICIAIS E LEGAIS	591.578,91		591.578,91
04.122.0176.2824.0001	PUBLICACAO E DIVULGACAO DE ATOS OFICIAIS E LEGAIS	591.578,91		591.578,91
04.122.0176.2826.0000	ASSESSORAMENTO DE IMPRENSA E RELACOES PUBLICAS PARA O GOVERNO MUNICIPAL	1.171.671,70		1.171.671,70
04.122.0176.2826.0001	ASSESSORAMENTO DE IMPRENSA E RELACOES PUBLICAS PARA O GOVERNO MUNICIPAL	1.171.671,70		1.171.671,70
04.122.0177.0000.0000	GESTAO DE EVENTOS GOVERNAMENTAIS	22.357.412,73	1.004.921,35	23.362.334,08
04.122.0177.2995.0000	REALIZACAO, COORDENACAO E MOBILIZACAO DE EVENTOS GOVERNAMENTAIS	18.266.932,14	1.004.921,35	19.271.853,49
04.122.0177.2995.0001	REALIZACAO, COORDENACAO E MOBILIZACAO DE EVENTOS GOVERNAMENTAIS	4.576.071,65		4.576.071,65
04.122.0177.2995.0002	EVENTOS COMEMORATIVOS E CULTURAIS	13.690.860,49	1.004.921,35	14.695.781,84
04.122.0177.2996.0000	REALIZACAO DE EVENTOS INSTITUCIONAIS	4.090.480,59		4.090.480,59
04.122.0177.2996.0001	REALIZACAO DE EVENTOS INSTITUCIONAIS	4.090.480,59		4.090.480,59
04.122.0206.0000.0000	PROGRAMA DE FORTALECIMENTO DE INCLUSAO SOCIAL E REDES DE ATENCAO - PROREDES		105.288,00	105.288,00
04.122.0206.2007.0000	GESTAO E SUPERVISAO DO PROREDES		105.288,00	105.288,00
04.122.0206.2007.0001	GESTAO E SUPERVISAO DO PROREDES		105.288,00	105.288,00
04.122.0214.0000.0000	FORTALECIMENTO DO FISCO	4.555.259,36		4.555.259,36
04.122.0214.1091.0000	MODERNIZACAO DA GESTAO FAZENDARIA	4.555.259,36		4.555.259,36
04.122.0214.1091.0001	MODERNIZACAO DA GESTAO FAZENDARIA	4.555.259,36		4.555.259,36
04.125.0000.0000.0000	NORMALIZACAO E FISCALIZACAO	1.197.795,35		1.197.795,35
04.125.0138.0000.0000	REGULACAO, FISCALIZACAO E CONTROLE DOS SERVICOS PUBLICOS PELA ACFOR	1.197.795,35		1.197.795,35
04.125.0138.2559.0000	MANUTENCAO DO PROGRAMA DE FISCALIZACAO INTEGRADA	1.197.795,35		1.197.795,35
04.125.0138.2559.0001	MANUTENCAO DO PROGRAMA DE FISCALIZACAO INTEGRADA	1.197.795,35		1.197.795,35
04.126.0000.0000.0000	TECNOLOGIA DA INFORMACAO	7.155.221,80	2.630.555,12	9.785.776,92
04.126.0001.0000.0000	GESTAO E MANUTENCAO	608.201,24	2.546.974,53	3.155.175,77
04.126.0001.1005.0000	AQUISICAO E IMPLANTACAO DE PRODUTOS E SERVICOS DE TI	608.201,24	2.546.974,53	3.155.175,77
04.126.0001.1005.0004	AQUISICAO E IMPLANTACAO DE PRODUTOS E SERVICOS DE TI	12.000,00		12.000,00
04.126.0001.1005.0005	AQUISICAO E IMPLANTACAO DE PRODUTOS E SERVICOS DE TI	111.854,75		111.854,75
04.126.0001.1005.0007	AQUISICAO E IMPLANTACAO DE PRODUTOS E SERVICOS DE TI	271.911,10		271.911,10



ORÇAMENTO GERAL

DEMONSTRATIVO DAS DESPESAS POR FUNÇÃO, SUBFUNÇÃO, PROGRAMA, PROJETOS E ATIVIDADES

PROGRAMA DE TRABALHO

CÓDIGO	ESPECIFICAÇÃO	PROGRAMA DE TRABALHO		
		ORDINÁRIO	VINCULADO	TOTAL
04.126.0001.1005.0009	AQUISICAO E IMPLANTACAO DE PRODUTOS E SERVICOS DE TI	52.456,94		52.456,94
04.126.0001.1005.0012	AQUISICAO E IMPLANTACAO DE PRODUTOS E SERVICOS DE TI	40.876,70		40.876,70
04.126.0001.1005.0015	AQUISICAO E IMPLANTACAO DE PRODUTOS E SERVICOS DE TI	5.688,02	2.305.802,00	2.311.490,02
04.126.0001.1005.0016	AQUISICAO E IMPLANTACAO DE PRODUTOS E SERVICOS DE TI		241.172,53	241.172,53
04.126.0001.1005.0021	AQUISICAO E IMPLANTACAO DE PRODUTOS E SERVICOS DE TI	6.823,90		6.823,90
04.126.0001.1005.0023	AQUISICAO E IMPLANTACAO DE PRODUTOS E SERVICOS DE TI	39.468,45		39.468,45
04.126.0001.1005.0034	AQUISICAO E IMPLANTACAO DE PRODUTOS E SERVICOS DE TI	50.539,70		50.539,70
04.126.0001.1005.0037	AQUISICAO E IMPLANTACAO DE PRODUTOS E SERVICOS DE TI	231,00		231,00
04.126.0001.1005.0038	AQUISICAO E IMPLANTACAO DE PRODUTOS E SERVICOS DE TI	16.350,68		16.350,68
04.126.0093.0000.0000	MODERNIZACAO ADMINISTRATIVA E FISCAL DO MUNICIPIO	1.065.323,05		1.065.323,05
04.126.0093.1062.0000	IMPLANTACAO E AMPLIACAO DA INFRAESTRUTURA DA REDE DE TIC DA PMF - FIBRAFOR	419.198,05		419.198,05
04.126.0093.1062.0001	IMPLANTACAO E AMPLIACAO DA INFRAESTRUTURA DA REDE DE TIC DA PMF - FIBRAFOR	419.198,05		419.198,05
04.126.0093.1156.0000	AQUISICAO E IMPLANTACAO DE EQUIPAMENTOS, PRODUTOS E SERVICOS DE TIC	646.125,00		646.125,00
04.126.0093.1156.0001	AQUISICAO E IMPLANTACAO DE EQUIPAMENTOS, PRODUTOS E SERVICOS DE TIC	646.125,00		646.125,00
04.126.0106.0000.0000	GESTAO CORPORATIVA DE TECNOLOGIA DA INFORMACAO	5.331.933,99	83.580,59	5.415.514,58
04.126.0106.1066.0000	DESENVOLVIMENTO DE SISTEMAS DE TIC		83.580,59	83.580,59
04.126.0106.1066.0003	DESENVOLVIMENTO DE SISTEMAS DE TIC		83.580,59	83.580,59
04.126.0106.2031.0000	MANUTENCAO DA REDE CORPORATIVA MULTI-SERVICOS	81.933,99		81.933,99
04.126.0106.2031.0001	MANUTENCAO DA REDE CORPORATIVA MULTI-SERVICOS	81.933,99		81.933,99
04.126.0106.2032.0000	OPERACAO E MANUTENCAO DA REDE FIBRAFOR	5.250.000,00		5.250.000,00
04.126.0106.2032.0001	OPERACAO E MANUTENCAO DA REDE FRIBAFOR	5.250.000,00		5.250.000,00
04.126.0214.0000.0000	FORTELECIMENTO DO FISCO	149.763,52		149.763,52
04.126.0214.1156.0000	AQUISICAO E IMPLANTACAO DE EQUIPAMENTOS, PRODUTOS E SERVICOS DE TIC	149.763,52		149.763,52
04.126.0214.1156.0003	AQUISICAO E IMPLANTACAO DE EQUIPAMENTOS, PRODUTOS E SERVICOS DE TIC	149.763,52		149.763,52
04.128.0000.0000.0000	FORMACAO DE RECURSOS HUMANOS	866.710,49	90.417,60	957.128,09

ORÇAMENTO GERAL

DEMONSTRATIVO DAS DESPESAS POR FUNÇÃO, SUBFUNÇÃO, PROGRAMA, PROJETOS E ATIVIDADES

PROGRAMA DE TRABALHO

CÓDIGO	ESPECIFICAÇÃO	ORDINÁRIO	VINCULADO	TOTAL
04.128.0082.0000.0000	GESTAO DE PESSOAS E VALORIZACAO DOS SERVIDORES	643.025,49	90.417,60	733.443,09
04.128.0082.1391.0000	DESENVOLVIMENTO DO PLANO DE CAPACITACAO DOS SERVIDORES	492.169,49	90.417,60	582.587,09
04.128.0082.1391.0001	DESENVOLVIMENTO DO PLANO DE CAPACITACAO DOS SERVIDORES	492.169,49	90.417,60	582.587,09
04.128.0082.2019.0000	CAPACITACAO DE SERVIDORES	150.856,00		150.856,00
04.128.0082.2019.0006	CAPACITACAO DE SERVIDORES	150.856,00		150.856,00
04.128.0214.0000.0000	FORTALECIMENTO DO FISCO	223.685,00		223.685,00
04.128.0214.2233.0000	CAPACITACAO E DESENVOLVIMENTO PROFISSIONAL DOS SERVIDORES FAZENDARIOS	223.685,00		223.685,00
04.128.0214.2233.0001	CAPACITACAO E DESENVOLVIMENTO PROFISSIONAL DOS SERVIDORES FAZENDARIOS	223.685,00		223.685,00
04.129.0000.0000.0000	ADMINISTRACAO DE RECEITAS	1.397.689,81		1.397.689,81
04.129.0093.0000.0000	MODERNIZACAO ADMINISTRATIVA E FISCAL DO MUNICIPIO	1.184.540,55		1.184.540,55
04.129.0093.1231.0000	MODERNIZACAO TRIBUTARIA E FISCAL	1.184.540,55		1.184.540,55
04.129.0093.1231.0001	MODERNIZACAO TRIBUTARIA E FISCAL	1.184.540,55		1.184.540,55
04.129.0214.0000.0000	FORTALECIMENTO DO FISCO	213.149,26		213.149,26
04.129.0214.1330.0000	REALIZACAO DE ACOES DE EDUCACAO FISCAL	213.149,26		213.149,26
04.129.0214.1330.0001	REALIZACAO DE ACOES DE EDUCACAO FISCAL	213.149,26		213.149,26
04.333.0000.0000.0000	EMPREGABILIDADE	1.450.405,29		1.450.405,29
04.333.0001.0000.0000	GESTAO E MANUTENCAO	1.450.405,29		1.450.405,29
04.333.0001.2016.0000	MANUTENCAO E FUNCIONAMENTO ADMINISTRATIVO	1.450.405,29		1.450.405,29
04.333.0001.2016.0014	MANUTENCAO E FUNCIONAMENTO ADMINISTRATIVO	1.450.405,29		1.450.405,29
06.000.0000.0000.0000	SEGURANCA PUBLICA	158.276.678,33	90.142.595,97	248.419.274,30
06.122.0000.0000.0000	ADMINISTRACAO GERAL	150.535.768,78		150.535.768,78
06.122.0001.0000.0000	GESTAO E MANUTENCAO	150.535.768,78		150.535.768,78
06.122.0001.1796.0000	AQUISICAO DE EQUIPAMENTOS, MOBILIARIOS E VEICULOS	72.775,27		72.775,27
06.122.0001.1796.0010	AQUISICAO DE EQUIPAMENTOS, MOBILIARIOS E VEICULOS	46.536,32		46.536,32
06.122.0001.1796.0042	AQUISICAO DE EQUIPAMENTOS, MOBILIARIOS E VEICULOS	26.238,95		26.238,95

ORÇAMENTO GERAL

DEMONSTRATIVO DAS DESPESAS POR FUNÇÃO, SUBFUNÇÃO, PROGRAMA, PROJETOS E ATIVIDADES

PROGRAMA DE TRABALHO

CÓDIGO	ESPECIFICAÇÃO	ORDINÁRIO	VINCULADO	TOTAL
06.122.0001.2016.0000	MANUTENCAO E FUNCIONAMENTO ADMINISTRATIVO	8.840.206,61		8.840.206,61
06.122.0001.2016.0010	MANUTENCAO E FUNCIONAMENTO ADMINISTRATIVO	1.537.786,90		1.537.786,90
06.122.0001.2016.0011	MANUTENCAO E FUNCIONAMENTO ADMINISTRATIVO	7.302.419,71		7.302.419,71
06.122.0001.2195.0000	REMUNERACAO DE PESSOAL ATIVO DO MUNICIPIO E ENCARGOS SOCIAIS	141.622.786,90		141.622.786,90
06.122.0001.2195.0011	REMUNERACAO DE PESSOAL ATIVO DO MUNICIPIO E ENCARGOS SOCIAIS	12.546.459,22		12.546.459,22
06.122.0001.2195.0012	REMUNERACAO DE PESSOAL ATIVO DO MUNICIPIO E ENCARGOS SOCIAIS	129.076.327,68		129.076.327,68
06.126.0000.0000.0000	TECNOLOGIA DA INFORMACAO	67.049,70		67.049,70
06.126.0001.0000.0000	GESTAO E MANUTENCAO	67.049,70		67.049,70
06.126.0001.1005.0000	AQUISICAO E IMPLANTACAO DE PRODUTOS E SERVICOS DE TI	67.049,70		67.049,70
06.126.0001.1005.0010	AQUISICAO E IMPLANTACAO DE PRODUTOS E SERVICOS DE TI	67.049,70		67.049,70
06.181.0000.0000.0000	POLICIAMENTO	4.279.459,04	90.142.595,97	94.422.055,01
06.181.0053.0000.0000	EDUCACAO E SEGURANCA DO TRANSITO	1.726.668,05	89.199.883,57	90.926.551,62
06.181.0053.1175.0000	IMPLANTACAO DE EQUIPAMENTOS PARA O CONTROLE DE TRAFEGO EM AREA DE FORTALEZA (GCTAFOR)		26.770.343,06	26.770.343,06
06.181.0053.1175.0001	IMPLANTACAO DE EQUIPAMENTOS PARA O CONTROLE DE TRAFEGO EM AREA DE FORTALEZA (GCTAFOR)		26.770.343,06	26.770.343,06
06.181.0053.2169.0000	REALIZACAO E APOIO DAS ATIVIDADES EDUCATIVAS DE TRANSITO		42.130,12	42.130,12
06.181.0053.2169.0001	REALIZACAO E APOIO DAS ATIVIDADES EDUCATIVAS DE TRANSITO		42.130,12	42.130,12
06.181.0053.2940.0000	MANUTENCAO DE OPERACAO DE TRANSITO E DE SINALIZACAO VIARIA	1.726.668,05	62.387.410,39	64.114.078,44
06.181.0053.2940.0001	MANUTENCAO DE OPERACAO DE TRANSITO E DE SINALIZACAO VIARIA	1.726.668,05	62.387.410,39	64.114.078,44
06.181.0189.0000.0000	SEGURANCA CIDADADA EM FORTALEZA	2.552.790,99	942.712,40	3.495.503,39
06.181.0189.1108.0000	REESTRUTURACAO INSTITUCIONAL DA SESEC E SUBORDINADAS		934.712,40	934.712,40
06.181.0189.1108.0001	REESTRUTURACAO INSTITUCIONAL DA SESEC E SUBORDINADAS		934.712,40	934.712,40
06.181.0189.1489.0000	IMPLEMENTACAO DO PLANO MUNICIPAL DE PROTECAO URBANA	2.537.103,99	8.000,00	2.545.103,99
06.181.0189.1489.0002	IMPLEMENTACAO DO PLANO MUNICIPAL DE PROTECAO URBANA	2.537.103,99	8.000,00	2.545.103,99
06.181.0189.2100.0000	PATRULHAMENTO PREVENTIVO	15.687,00		15.687,00
06.181.0189.2100.0001	PATRULHAMENTO PREVENTIVO	15.687,00		15.687,00
06.182.0000.0000.0000	DEFESA CIVIL	530.016,93		530.016,93

ORÇAMENTO GERAL

DEMONSTRATIVO DAS DESPESAS POR FUNÇÃO, SUBFUNÇÃO, PROGRAMA, PROJETOS E ATIVIDADES

PROGRAMA DE TRABALHO

CÓDIGO	ESPECIFICAÇÃO	ORDINÁRIO	VINCULADO	TOTAL
06.182.0185.0000.0000	PROTECAO E DEFESA CIVIL	530.016,93		530.016,93
06.182.0185.2074.0000	ATENDIMENTO A EMERGENCIAS EM CASOS DE DESASTRES	46.457,69		46.457,69
06.182.0185.2074.0001	ATENDIMENTO A EMERGENCIAS EM CASOS DE DESASTRES	46.457,69		46.457,69
06.182.0185.2075.0000	ASSISTENCIA A PESSOAS EM SITUACAO DE ABRIGAMENTO	239.959,24		239.959,24
06.182.0185.2075.0001	ASSISTENCIA A PESSOAS EM SITUACAO DE ABRIGAMENTO	239.959,24		239.959,24
06.182.0185.2076.0000	ASSISTENCIA A DESABRIGADOS OU DESALOJADOS POR MEIO DE LOCACAO SOCIAL	243.600,00		243.600,00
06.182.0185.2076.0001	ASSISTENCIA A DESABRIGADOS OU DESALOJADOS POR MEIO DE LOCACAO SOCIAL	243.600,00		243.600,00
06.422.0000.0000.0000	DIREITOS INDIVIDUAIS, COLETIVOS E DIFUSOS	427.888,98		427.888,98
06.422.0189.0000.0000	SEGURANCA CIDADADA EM FORTALEZA	427.888,98		427.888,98
06.422.0189.1809.0000	REAPARELHAMENTO DA GUARDA MUNICIPAL	427.888,98		427.888,98
06.422.0189.1809.0001	REAPARELHAMENTO DA GUARDA MUNICIPAL	427.888,98		427.888,98
06.451.0000.0000.0000	INFRA-ESTRUTURA URBANA	2.436.494,90		2.436.494,90
06.451.0101.0000.0000	INFRAESTRUTURA URBANA E VIARIA	2.436.494,90		2.436.494,90
06.451.0101.1501.0000	IMPLANTACAO E RECUPERACAO DA INFRAESTRUTURA DE MONITORAMENTO E SEGURANCA DE BAIROS	2.436.494,90		2.436.494,90
06.451.0101.1501.0001	IMPLANTACAO E RECUPERACAO DA INFRAESTRUTURA DE MONITORAMENTO E SEGURANCA DE BAIROS	2.436.494,90		2.436.494,90
08.000.0000.0000.0000	ASSISTENCIA SOCIAL	59.569.441,90	25.328.528,66	84.897.970,56
08.122.0000.0000.0000	ADMINISTRACAO GERAL	30.944.614,44		30.944.614,44
08.122.0001.0000.0000	GESTAO E MANUTENCAO	30.944.614,44		30.944.614,44
08.122.0001.1796.0000	AQUISICAO DE EQUIPAMENTOS, MOBILIARIOS E VEICULOS	306.849,99		306.849,99
08.122.0001.1796.0025	AQUISICAO DE EQUIPAMENTOS, MOBILIARIOS E VEICULOS	99.087,00		99.087,00
08.122.0001.1796.0026	AQUISICAO DE EQUIPAMENTOS, MOBILIARIOS E VEICULOS	207.762,99		207.762,99
08.122.0001.2016.0000	MANUTENCAO E FUNCIONAMENTO ADMINISTRATIVO	3.967.078,70		3.967.078,70
08.122.0001.2016.0034	MANUTENCAO E FUNCIONAMENTO ADMINISTRATIVO	3.012.146,37		3.012.146,37
08.122.0001.2016.0036	MANUTENCAO E FUNCIONAMENTO ADMINISTRATIVO	954.932,33		954.932,33
08.122.0001.2195.0000	REMUNERACAO DE PESSOAL ATIVO DO MUNICIPIO E ENCARGOS SOCIAIS	26.670.685,75		26.670.685,75

ORÇAMENTO GERAL

DEMONSTRATIVO DAS DESPESAS POR FUNÇÃO, SUBFUNÇÃO, PROGRAMA, PROJETOS E ATIVIDADES

PROGRAMA DE TRABALHO

CÓDIGO	ESPECIFICAÇÃO	ORDINÁRIO	VINCULADO	TOTAL
08.122.0001.2195.0035	REMUNERACAO DE PESSOAL ATIVO DO MUNICIPIO E ENCARGOS SOCIAIS	19.214.557,56		19.214.557,56
08.122.0001.2195.0037	REMUNERACAO DE PESSOAL ATIVO DO MUNICIPIO E ENCARGOS SOCIAIS	7.456.128,19		7.456.128,19
08.241.0000.0000.0000	ASSISTENCIA AO IDOSO	8.832,00		8.832,00
08.241.0082.0000.0000	GESTAO DE PESSOAS E VALORIZACAO DOS SERVIDORES	8.832,00		8.832,00
08.241.0082.1313.0000	FORTELECIMENTO DO PROJETO GENTE DE VALOR - INCLUSAO SOCIAL DO SERVIDOR PUBLICO IDOSO	8.832,00		8.832,00
08.241.0082.1313.0001	FORTELECIMENTO DO PROJETO GENTE DE VALOR - INCLUSAO SOCIAL DO SERVIDOR PUBLICO IDOSO	8.832,00		8.832,00
08.243.0000.0000.0000	ASSISTENCIA A CRIANCA E AO ADOLESCENTE	21.078.233,60	2.586.571,41	23.664.805,01
08.243.0141.0000.0000	PROTECAO SOCIAL BASICA	4.368,20	834.830,12	839.198,32
08.243.0141.2281.0000	DESENVOLVIMENTO DAS ACOES DE PRIMEIRA INFANCIA NO SUAS ? CRIANCA FELIZ	4.368,20	834.830,12	839.198,32
08.243.0141.2281.0001	DESENVOLVIMENTO DAS ACOES DE PRIMEIRA INFANCIA NO SUAS ? CRIANCA FELIZ	4.368,20	834.830,12	839.198,32
08.243.0153.0000.0000	MODERNIZACAO DA GESTAO DE RECURSOS LOGISTICOS E SERVICOS COMPARTILHADOS	19.281.847,98		19.281.847,98
08.243.0153.2163.0000	GESTAO DA TERCEIRIZACAO CORPORATIVA DA PMF	19.281.847,98		19.281.847,98
08.243.0153.2163.0002	GESTAO DA TERCEIRIZACAO CORPORATIVA DA PMF - SOCIAL	19.281.847,98		19.281.847,98
08.243.0181.0000.0000	PROMOCAO DOS DIREITOS E PREVENCAO DE VIOLACOES CONTRA CRIANCAS E ADOLESCENTES	232.171,20		232.171,20
08.243.0181.2065.0000	PROMOCAO E INCENTIVO A INSERCAO DE ADOLESCENTES E JOVENS AO MUNDO DO TRABALHO	23.545,26		23.545,26
08.243.0181.2065.0001	PROMOCAO E INCENTIVO A INSERCAO DE ADOLESCENTES E JOVENS AO MUNDO DO TRABALHO	23.545,26		23.545,26
08.243.0181.2077.0000	DESENVOLVIMENTO DO SERVICO ESPECIALIZADO EM ABORDAGEM SOCIAL DE CRIANCAS E ADOLESCENTES ? PONTE DE ENCONTRO	68.427,83		68.427,83
08.243.0181.2077.0001	DESENVOLVIMENTO DO SERVICO ESPECIALIZADO EM ABORDAGEM SOCIAL DE CRIANCAS E ADOLESCENTES ? PONTE DE ENCONTRO	68.427,83		68.427,83
08.243.0181.2078.0000	REALIZACAO DE ATENDIMENTO MULTIDISCIPLINAR A CRIANCAS E ADOLESCENTES EM SITUACAO DE VIOLENCIA SEXUAL, E SUAS FAMILIAS ? REDE AQUARELA	140.198,11		140.198,11
08.243.0181.2078.0001	REALIZACAO DE ATENDIMENTO MULTIDISCIPLINAR A CRIANCAS E ADOLESCENTES EM SITUACAO DE VIOLENCIA SEXUAL, E SUAS FAMILIAS ? REDE AQUARELA	140.198,11		140.198,11
08.243.0195.0000.0000	GESTAO EXECUTIVA E INTERSETORIAL DO PLANO MUNICIPAL PELA PRIMEIRA INFANCIA DE FORTALEZA ? PMPIF	306.986,47		306.986,47
08.243.0195.2081.0000	MONITORAMENTOS E ASSESSORAMENTO DAS ACOES DO PMPIF	306.986,47		306.986,47
08.243.0195.2081.0001	MONITORAMENTOS E ASSESSORAMENTO DAS ACOES DO PMPIF	306.986,47		306.986,47
08.243.0210.0000.0000	PROTECAO SOCIAL ESPECIAL DE MEDIA COMPLEXIDADE	258.385,10	499.497,87	757.882,97
08.243.0210.2225.0000	DESENVOLVIMENTO DO SERVICO DE PROTECAO SOCIAL A ADOLESCENTES EM CUMPRIMENTO DE MEDIDA SOCIOEDUCATIVA DE LIBERDADE ASSISTIDA (LA) E DE PRESTACAO DE SERVICOS A COMUNIDADE (PSC)	258.385,10	292.780,00	551.165,10

ORÇAMENTO GERAL

DEMONSTRATIVO DAS DESPESAS POR FUNÇÃO, SUBFUNÇÃO, PROGRAMA, PROJETOS E ATIVIDADES

PROGRAMA DE TRABALHO

CÓDIGO	ESPECIFICAÇÃO	ORDINÁRIO	VINCULADO	TOTAL
08.243.0210.2225.0001	DESENVOLVIMENTO DO SERVICO DE PROTECAO SOCIAL A ADOLESCENTES EM CUMPRIMENTO DE MEDIDA SOCIOEDUCATIVA DE LIBERDADE ASSISTIDA (LA) E DE PRESTACAO DE SERVICOS A COMUNIDADE (PSC)	258.385,10	292.780,00	551.165,10
08.243.0210.2229.0000	DESENVOLVIMENTO DE ACOES ESTRATEGICAS DO PETI		206.717,87	206.717,87
08.243.0210.2229.0001	DESENVOLVIMENTO DE ACOES ESTRATEGICAS DO PETI		206.717,87	206.717,87
08.243.0211.0000.0000	PROTECAO SOCIAL ESPECIAL DE ALTA COMPLEXIDADE	994.474,65	1.252.243,42	2.246.718,07
08.243.0211.2230.0000	MANUTENCAO DO SERVICO DE ACOLHIMENTO INSTITUCIONAL DE CRIANCAS E ADOLESCENTES (MODALIDADE ABRIGO INSTITUCIONAL)	994.474,65	1.252.243,42	2.246.718,07
08.243.0211.2230.0001	MANUTENCAO DO SERVICO DE ACOLHIMENTO INSTITUCIONAL DE CRIANCAS E ADOLESCENTES (MODALIDADE ABRIGO INSTITUCIONAL)	994.474,65	1.252.243,42	2.246.718,07
08.244.0000.0000.0000	ASSISTENCIA COMUNITARIA	4.461.391,23	22.741.957,25	27.203.348,48
08.244.0141.0000.0000	PROTECAO SOCIAL BASICA	2.480.110,94	7.546.436,25	10.026.547,19
08.244.0141.1354.0000	CELEBRACAO DE PARCERIAS COM ENTIDADES DA REDE SOCIOASSISTENCIAL DA PSB		159.769,00	159.769,00
08.244.0141.1354.0001	CELEBRACAO DE PARCERIAS COM ENTIDADES DA REDE SOCIOASSISTENCIAL DA PSB		159.769,00	159.769,00
08.244.0141.1389.0000	PROMOCAO DA INTEGRACAO AO MUNDO DO TRABALHO - ACESSUAS TRABALHO		147.000,00	147.000,00
08.244.0141.1389.0001	PROMOCAO DA INTEGRACAO AO MUNDO DO TRABALHO - ACESSUAS TRABALHO		147.000,00	147.000,00
08.244.0141.2243.0000	DESENVOLVIMENTO DO SERVICO DE CONVIVENCIA E FORTALECIMENTO DE VINCULOS	820.230,21	4.699.869,00	5.520.099,21
08.244.0141.2243.0001	DESENVOLVIMENTO DO SERVICO DE CONVIVENCIA E FORTALECIMENTO DE VINCULOS	820.230,21	4.699.869,00	5.520.099,21
08.244.0141.2244.0000	DESENVOLVIMENTO DO SERVICO DE PROTECAO E ATENDIMENTO INTEGRAL A FAMILIA E INDIVIDUOS - PAIF	670.350,15	2.411.202,25	3.081.552,40
08.244.0141.2244.0001	DESENVOLVIMENTO DO SERVICO DE PROTECAO E ATENDIMENTO INTEGRAL A FAMILIA E INDIVIDUOS - PAIF	670.350,15	2.411.202,25	3.081.552,40
08.244.0141.2566.0000	CONCESSAO DE BENEFICIOS EVENTUAIS	989.530,58	128.596,00	1.118.126,58
08.244.0141.2566.0001	CONCESSAO DE BENEFICIOS EVENTUAIS	989.530,58	128.596,00	1.118.126,58
08.244.0171.0000.0000	GESTAO E FORTALECIMENTO DO SISTEMA UNICO DE ASSISTENCIA SOCIAL	12.500,00	7.684.199,13	7.696.699,13
08.244.0171.2014.0000	GESTAO DO CADASTRO UNICO E DO BOLSA FAMILIA		7.208.190,54	7.208.190,54
08.244.0171.2014.0001	GESTAO DO CADASTRO UNICO E DO BOLSA FAMILIA		7.208.190,54	7.208.190,54
08.244.0171.2015.0000	GESTAO DO SISTEMA UNICO DE ASSISTENCIA SOCIAL - SUAS	12.500,00	472.313,91	484.813,91
08.244.0171.2015.0001	GESTAO DO SISTEMA UNICO DE ASSISTENCIA SOCIAL - SUAS	12.500,00	472.313,91	484.813,91
08.244.0171.2069.0000	MANUTENCAO DO CMAS		3.694,68	3.694,68
08.244.0171.2069.0001	MANUTENCAO DO CMAS		3.694,68	3.694,68
08.244.0210.0000.0000	PROTECAO SOCIAL ESPECIAL DE MEDIA COMPLEXIDADE	978.387,76	3.907.120,63	4.885.508,39

ORÇAMENTO GERAL

DEMONSTRATIVO DAS DESPESAS POR FUNÇÃO, SUBFUNÇÃO, PROGRAMA, PROJETOS E ATIVIDADES

PROGRAMA DE TRABALHO

CÓDIGO	ESPECIFICAÇÃO	ORDINÁRIO	VINCULADO	TOTAL
08.244.0210.2223.0000	DESENVOLVIMENTO DO SERVICO DE PROTECAO E ATENDIMENTO ESPECIALIZADO A FAMILIAS E INDIVIDUOS ? PAEFI	402.988,97	831.604,17	1.234.593,14
08.244.0210.2223.0001	DESENVOLVIMENTO DO SERVICO DE PROTECAO E ATENDIMENTO ESPECIALIZADO A FAMILIAS E INDIVIDUOS ? PAEFI	402.988,97	831.604,17	1.234.593,14
08.244.0210.2226.0000	DESENVOLVIMENTO DO SERVICO DE PROTECAO SOCIAL ESPECIAL PARA PESSOAS COM DEFICIENCIA, IDOSOS (AS) E SUAS FAMILIAS	333.227,00	1.432.114,00	1.765.341,00
08.244.0210.2226.0001	DESENVOLVIMENTO DO SERVICO DE PROTECAO SOCIAL ESPECIAL PARA PESSOAS COM DEFICIENCIA, IDOSOS (AS) E SUAS FAMILIAS	333.227,00	1.432.114,00	1.765.341,00
08.244.0210.2227.0000	DESENVOLVIMENTO DO SERVICO ESPECIALIZADO PARA PESSOAS EM SITUACAO DE RUA	242.171,79	1.643.402,46	1.885.574,25
08.244.0210.2227.0001	DESENVOLVIMENTO DO SERVICO ESPECIALIZADO PARA PESSOAS EM SITUACAO DE RUA	242.171,79	1.643.402,46	1.885.574,25
08.244.0211.0000.0000	PROTECAO SOCIAL ESPECIAL DE ALTA COMPLEXIDADE	990.392,53	3.604.201,24	4.594.593,77
08.244.0211.2235.0000	MANUTENCAO DE EQUIPAMENTOS DE PROTECAO SOCIAL ESPECIAL DE ALTA COMPLEXIDADE	990.392,53	3.604.201,24	4.594.593,77
08.244.0211.2235.0001	MANUTENCAO DO SERVICO DE ACOLHIMENTO PARA ADULTOS E FAMILIAS	990.392,53	3.604.201,24	4.594.593,77
08.306.0000.0000.0000	ALIMENTACAO E NUTRICAO	3.076.370,63		3.076.370,63
08.306.0160.0000.0000	SEGURANCA ALIMENTAR E NUTRICIONAL - SAN	3.076.370,63		3.076.370,63
08.306.0160.2012.0000	MANUTENCAO DOS RESTAURANTES POPULARES	3.076.370,63		3.076.370,63
08.306.0160.2012.0001	MANUTENCAO DOS RESTAURANTES POPULARES	3.076.370,63		3.076.370,63
09.000.0000.0000.0000	PREVIDENCIA SOCIAL		829.378.025,56	829.378.025,56
09.122.0000.0000.0000	ADMINISTRACAO GERAL		828.969.258,56	828.969.258,56
09.122.0001.0000.0000	GESTAO E MANUTENCAO		828.969.258,56	828.969.258,56
09.122.0001.1796.0000	AQUISICAO DE EQUIPAMENTOS, MOBILIARIOS E VEICULOS		171.186,00	171.186,00
09.122.0001.1796.0014	AQUISICAO DE EQUIPAMENTOS, MOBILIARIOS E VEICULOS		171.186,00	171.186,00
09.122.0001.2016.0000	MANUTENCAO E FUNCIONAMENTO ADMINISTRATIVO		14.354.492,39	14.354.492,39
09.122.0001.2016.0015	MANUTENCAO E FUNCIONAMENTO ADMINISTRATIVO		14.354.492,39	14.354.492,39
09.122.0001.2195.0000	REMUNERACAO DE PESSOAL ATIVO DO MUNICIPIO E ENCARGOS SOCIAIS		5.846.992,53	5.846.992,53
09.122.0001.2195.0016	REMUNERACAO DE PESSOAL ATIVO DO MUNICIPIO E ENCARGOS SOCIAIS		5.846.992,53	5.846.992,53
09.122.0001.2900.0000	PAGAMENTO DE PESSOAL INATIVO E PENSIONISTA DO MUNICIPIO E ENCARGOS SOCIAIS		808.596.587,64	808.596.587,64
09.122.0001.2900.0001	PAGAMENTO DE PESSOAL INATIVO E PENSIONISTA DO MUNICIPIO E ENCARGOS SOCIAIS		808.596.587,64	808.596.587,64
09.126.0000.0000.0000	TECNOLOGIA DA INFORMACAO		408.767,00	408.767,00

ORÇAMENTO GERAL

DEMONSTRATIVO DAS DESPESAS POR FUNÇÃO, SUBFUNÇÃO, PROGRAMA, PROJETOS E ATIVIDADES

PROGRAMA DE TRABALHO

CÓDIGO	ESPECIFICAÇÃO	PROGRAMA DE TRABALHO		
		ORDINÁRIO	VINCULADO	TOTAL
09.126.0001.0000.0000	GESTAO E MANUTENCAO		408.767,00	408.767,00
09.126.0001.1005.0000	AQUISICAO E IMPLANTACAO DE PRODUTOS E SERVICOS DE TI		408.767,00	408.767,00
09.126.0001.1005.0013	AQUISICAO E IMPLANTACAO DE PRODUTOS E SERVICOS DE TI		408.767,00	408.767,00
10.000.0000.0000.0000	SAUDE	11.795.741,45	2.095.502.417,26	2.107.298.158,71
10.122.0000.0000.0000	ADMINISTRACAO GERAL		321.952.165,37	321.952.165,37
10.122.0001.0000.0000	GESTAO E MANUTENCAO		320.800.823,29	320.800.823,29
10.122.0001.1796.0000	AQUISICAO DE EQUIPAMENTOS, MOBILIARIOS E VEICULOS		56.329,29	56.329,29
10.122.0001.1796.0040	AQUISICAO DE EQUIPAMENTOS, MOBILIARIOS E VEICULOS		56.329,29	56.329,29
10.122.0001.2016.0000	MANUTENCAO E FUNCIONAMENTO ADMINISTRATIVO		65.768.994,63	65.768.994,63
10.122.0001.2016.0016	MANUTENCAO E FUNCIONAMENTO ADMINISTRATIVO		6.239.278,79	6.239.278,79
10.122.0001.2016.0024	MANUTENCAO E FUNCIONAMENTO ADMINISTRATIVO		6.376.190,94	6.376.190,94
10.122.0001.2016.0025	MANUTENCAO E FUNCIONAMENTO ADMINISTRATIVO		53.153.524,90	53.153.524,90
10.122.0001.2195.0000	REMUNERACAO DE PESSOAL ATIVO DO MUNICIPIO E ENCARGOS SOCIAIS		132.612.354,58	132.612.354,58
10.122.0001.2195.0017	REMUNERACAO DE PESSOAL ATIVO DO MUNICIPIO E ENCARGOS SOCIAIS		3.258.447,38	3.258.447,38
10.122.0001.2195.0027	REMUNERACAO DE PESSOAL ATIVO DO MUNICIPIO E ENCARGOS SOCIAIS		129.353.907,20	129.353.907,20
10.122.0001.2941.0000	MANUTENCAO DO PROGRAMA DE ASSISTENCIA A SAUDE		122.363.144,79	122.363.144,79
10.122.0001.2941.0001	MANUTENCAO DO PROGRAMA DE ASSISTENCIA A SAUDE		122.363.144,79	122.363.144,79
10.122.0120.0000.0000	GESTAO ESTRATEGICA E PARTICIPATIVA DO SUS		227.908,33	227.908,33
10.122.0120.2479.0000	MANUTENCAO DO CONSELHO MUNICIPAL DE SAUDE		56.388,33	56.388,33
10.122.0120.2479.0001	MANUTENCAO DO CONSELHO MUNICIPAL DE SAUDE		56.388,33	56.388,33
10.122.0120.2946.0000	MANUTENCAO DO CONSELHO REGIONAL DE SAUDE		171.520,00	171.520,00
10.122.0120.2946.0001	MANUTENCAO DO CONSELHO REGIONAL - SER I		26.488,00	26.488,00
10.122.0120.2946.0002	MANUTENCAO DO CONSELHO REGIONAL - SER II		26.692,00	26.692,00
10.122.0120.2946.0003	MANUTENCAO DO CONSELHO REGIONAL - SER III		32.232,00	32.232,00
10.122.0120.2946.0004	MANUTENCAO DO CONSELHO REGIONAL - SER IV		26.936,00	26.936,00
10.122.0120.2946.0005	MANUTENCAO DO CONSELHO REGIONAL - SER V		34.348,00	34.348,00



ORÇAMENTO GERAL

DEMONSTRATIVO DAS DESPESAS POR FUNÇÃO, SUBFUNÇÃO, PROGRAMA, PROJETOS E ATIVIDADES

PROGRAMA DE TRABALHO

CÓDIGO	ESPECIFICAÇÃO	ORDINÁRIO	VINCULADO	TOTAL
10.122.0120.2946.0006	MANUTENCAO DO CONSELHO REGIONAL - SER VI		24.824,00	24.824,00
10.122.0121.0000.0000	GESTAO DO TRABALHO E EDUCACAO NA SAUDE		923.433,75	923.433,75
10.122.0121.2495.0000	IMPLEMENTACAO DA POLITICA DE EDUCACAO EM SAUDE		923.433,75	923.433,75
10.122.0121.2495.0001	IMPLEMENTACAO DA POLITICA DE EDUCACAO EM SAUDE		923.433,75	923.433,75
10.126.0000.0000.0000	TECNOLOGIA DA INFORMACAO		4.090.172,46	4.090.172,46
10.126.0001.0000.0000	GESTAO E MANUTENCAO		4.090.172,46	4.090.172,46
10.126.0001.1005.0000	AQUISICAO E IMPLANTACAO DE PRODUTOS E SERVICOS DE TI		4.090.172,46	4.090.172,46
10.126.0001.1005.0014	AQUISICAO E IMPLANTACAO DE PRODUTOS E SERVICOS DE TI		4.070.572,46	4.070.572,46
10.126.0001.1005.0019	AQUISICAO E IMPLANTACAO DE PRODUTOS E SERVICOS DE TI		19.600,00	19.600,00
10.128.0000.0000.0000	FORMACAO DE RECURSOS HUMANOS		5.000,00	5.000,00
10.128.0121.0000.0000	GESTAO DO TRABALHO E EDUCACAO NA SAUDE		5.000,00	5.000,00
10.128.0121.2252.0000	VALORIZACAO DA GESTAO DO TRABALHO		5.000,00	5.000,00
10.128.0121.2252.0001	VALORIZACAO DA GESTAO DO TRABALHO		5.000,00	5.000,00
10.301.0000.0000.0000	ATENCAO BASICA		428.367.636,17	428.367.636,17
10.301.0119.0000.0000	ATENCAO PRIMARIA A SAUDE		428.367.636,17	428.367.636,17
10.301.0119.1686.0000	MELHORIA DA INFRAESTRUTURA E MANUTENCAO DA UNIDADES BASICAS DE SAUDE - UBS		360.000,00	360.000,00
10.301.0119.1686.0001	MELHORIA DA INFRAESTRUTURA E MANUTENCAO DA UNIDADES BASICAS DE SAUDE - UBS		180.000,00	180.000,00
10.301.0119.1686.0004	MELHORIA DA INFRAESTRUTURA E MANUTENCAO DA UNIDADES BASICAS DE SAUDE - UBS		180.000,00	180.000,00
10.301.0119.1687.0000	IMPLANTACAO DE UNIDADES DE SAUDE		2.395.917,40	2.395.917,40
10.301.0119.1687.0001	IMPLANTACAO DE UNIDADES DE SAUDE		2.395.917,40	2.395.917,40
10.301.0119.2195.0000	REMUNERACAO DE PESSOAL ATIVO DO MUNICIPIO E ENCARGOS SOCIAIS		304.858.388,51	304.858.388,51
10.301.0119.2195.0028	REMUNERACAO DE PESSOAL ATIVO DO MUNICIPIO E ENCARGOS SOCIAIS - SEDE REGIONAIS		83.349.666,66	83.349.666,66
10.301.0119.2195.0047	REMUNERACAO DE PESSOAL ATIVO DO MUNICIPIO E ENCARGOS SOCIAIS - AGENTES COMUNITARIOS DE SAUDE		57.300.329,06	57.300.329,06
10.301.0119.2195.0048	REMUNERACAO DE PESSOAL ATIVO DO MUNICIPIO E ENCARGOS SOCIAIS - PSF / REGIONAIS		164.208.392,79	164.208.392,79
10.301.0119.2256.0000	MANUTENCAO DAS ACOES DE SAUDE BUCAL		457.580,57	457.580,57

ORÇAMENTO GERAL

DEMONSTRATIVO DAS DESPESAS POR FUNÇÃO, SUBFUNÇÃO, PROGRAMA, PROJETOS E ATIVIDADES

PROGRAMA DE TRABALHO

CÓDIGO	ESPECIFICAÇÃO	ORDINÁRIO	VINCULADO	TOTAL
10.301.0119.2256.0001	MANUTENCAO DAS ACOES DE SAUDE BUCAL		457.580,57	457.580,57
10.301.0119.2504.0000	MANUTENCAO E FUNCIONAMENTO DAS UNIDADES DA ATENCAO PRIMARIA A SAUDE		120.295.749,69	120.295.749,69
10.301.0119.2504.0001	MANUTENCAO E FUNCIONAMENTO DAS UNIDADES DA ATENCAO PRIMARIA A SAUDE		120.295.749,69	120.295.749,69
10.302.0000.0000.0000	ASSISTENCIA HOSPITALAR E AMBULATORIAL	11.500.821,73	1.245.396.900,16	1.256.897.721,89
10.302.0001.0000.0000	GESTAO E MANUTENCAO		269.188.519,64	269.188.519,64
10.302.0001.2195.0000	REMUNERACAO DE PESSOAL ATIVO DO MUNICIPIO E ENCARGOS SOCIAIS		269.188.519,64	269.188.519,64
10.302.0001.2195.0026	REMUNERACAO DE PESSOAL ATIVO DO MUNICIPIO E ENCARGOS SOCIAIS		269.188.519,64	269.188.519,64
10.302.0123.0000.0000	ATENCAO ESPECIALIZADA A SAUDE		493.810.612,06	493.810.612,06
10.302.0123.1617.0000	IMPLANTACAO DOS PONTOS DE ATENCAO DA REDE PSICOSSOCIAL - CAPS		1.405.543,56	1.405.543,56
10.302.0123.1617.0001	IMPLANTACAO DOS PONTOS DE ATENCAO DA REDE PSICOSSOCIAL - CAPS		1.405.543,56	1.405.543,56
10.302.0123.1618.0000	IMPLANTACAO DOS PONTOS DE ATENCAO ESPECIALIZADA A SAUDE		3.019.191,36	3.019.191,36
10.302.0123.1618.0001	IMPLANTACAO DOS PONTOS DE ATENCAO ESPECIALIZADA A SAUDE		3.019.191,36	3.019.191,36
10.302.0123.1638.0000	PROGRAMA DE ORTESE E PROTESE COM REABILITACAO FISICA		1.523.714,68	1.523.714,68
10.302.0123.1638.0001	PROGRAMA DE ORTESE E PROTESE COM REABILITACAO FISICA		1.523.714,68	1.523.714,68
10.302.0123.1642.0000	IMPLANTACAO DA CASA DA GESTANTE - REDE CEGONHA		143.869,94	143.869,94
10.302.0123.1642.0001	IMPLANTACAO DA CASA DA GESTANTE - REDE CEGONHA		143.869,94	143.869,94
10.302.0123.1796.0000	AQUISICAO DE EQUIPAMENTOS, MOBILIARIOS E VEICULOS		316.973,26	316.973,26
10.302.0123.1796.0048	AQUISICAO DE EQUIPAMENTOS, MOBILIARIO E VEICULOS		316.973,26	316.973,26
10.302.0123.2503.0000	REMUNERACAO DE PESSOAL ATIVO DO MUNICIPIO E ENCARGOS SOCIAIS - HOSPITAIS		217.917.460,94	217.917.460,94
10.302.0123.2503.0001	REMUNERACAO DE PESSOAL ATIVO DO MUNICIPIO E ENCARGOS SOCIAIS - HOSPITAIS		182.985.936,35	182.985.936,35
10.302.0123.2503.0002	REMUNERACAO DE PESSOAL ATIVO DO MUNICIPIO E ENCARGOS SOCIAIS - HOSPITAL ZILDA ARNS NEUMANN		15.571.484,71	15.571.484,71
10.302.0123.2503.0003	REMUNERACAO DE PESSOAL ATIVO DO MUNICIPIO E ENCARGOS SOCIAIS - SAMU		19.360.039,88	19.360.039,88
10.302.0123.2514.0000	MANUTENCAO DOS PONTOS DE ATENCAO DA REDE PSICOSSOCIAL		7.892.821,78	7.892.821,78
10.302.0123.2514.0001	MANUTENCAO DOS PONTOS DE ATENCAO DA REDE PSICOSSOCIAL - CAPS		6.851.326,57	6.851.326,57

ORÇAMENTO GERAL

DEMONSTRATIVO DAS DESPESAS POR FUNÇÃO, SUBFUNÇÃO, PROGRAMA, PROJETOS E ATIVIDADES

PROGRAMA DE TRABALHO

CÓDIGO	ESPECIFICAÇÃO	ORDINÁRIO	VINCULADO	TOTAL
10.302.0123.2514.0002	MANUTENCAO DOS PONTOS DE ATENCAO DA REDE PSICOSSOCIAL - UNIDADES DE ACOLHIMENTO		1.041.495,21	1.041.495,21
10.302.0123.2520.0000	MANUTENCAO DOS PONTOS DE ATENCAO ESPECIALIZADA A SAUDE		101.453.417,67	101.453.417,67
10.302.0123.2520.0001	MANUTENCAO DOS PONTOS DE ATENCAO ESPECIALIZADA A SAUDE - POLICLINICAS		720.765,93	720.765,93
10.302.0123.2520.0002	MANUTENCAO DOS PONTOS DE ATENCAO ESPECIALIZADA A SAUDE		77.829,85	77.829,85
10.302.0123.2520.0003	MANUTENCAO DOS PONTOS DE ATENCAO ESPECIALIZADA A SAUDE - UPAS		100.654.821,89	100.654.821,89
10.302.0123.2523.0000	MANUTENCAO DOS PONTOS DE ATENCAO DA REDE DE URGENCIA E EMERGENCIA (SAMU)		16.452.242,97	16.452.242,97
10.302.0123.2523.0001	MANUTENCAO DOS PONTOS DE ATENCAO DA REDE DE URGENCIA E EMERGENCIA (SAMU)		16.452.242,97	16.452.242,97
10.302.0123.2528.0000	FORTELECIMENTO DAS ACOES DE ATENCAO ESPECIALIZADA E HOSPITALAR		96.822.085,77	96.822.085,77
10.302.0123.2528.0001	FORTELECIMENTO DAS ACOES DE ATENCAO ESPECIALIZADA E HOSPITALAR		96.822.085,77	96.822.085,77
10.302.0123.2621.0000	MANUTENCAO DA REDE DE HOSPITAIS DO MUNICIPIO		46.863.290,13	46.863.290,13
10.302.0123.2621.0001	MANUTENCAO DA REDE DE HOSPITAIS DO MUNICIPIO		3.479.914,15	3.479.914,15
10.302.0123.2621.0002	MANUTENCAO DA REDE DE HOSPITAIS DO MUNICIPIO		3.231.660,28	3.231.660,28
10.302.0123.2621.0003	MANUTENCAO DA REDE DE HOSPITAIS DO MUNICIPIO		8.120.700,77	8.120.700,77
10.302.0123.2621.0004	MANUTENCAO DA REDE DE HOSPITAIS DO MUNICIPIO		6.621.774,99	6.621.774,99
10.302.0123.2621.0005	MANUTENCAO DA REDE DE HOSPITAIS DO MUNICIPIO		1.934.381,13	1.934.381,13
10.302.0123.2621.0006	MANUTENCAO DA REDE DE HOSPITAIS DO MUNICIPIO		5.183.971,85	5.183.971,85
10.302.0123.2621.0007	MANUTENCAO DA REDE DE HOSPITAIS DO MUNICIPIO		5.964.554,30	5.964.554,30
10.302.0123.2621.0008	MANUTENCAO DA REDE DE HOSPITAIS DO MUNICIPIO		6.048.990,84	6.048.990,84
10.302.0123.2621.0009	MANUTENCAO DA REDE DE HOSPITAIS DO MUNICIPIO		6.277.341,82	6.277.341,82
10.302.0124.0000.0000	ATENCAO TERCIARIA A SAUDE		106.002.376,42	106.002.376,42
10.302.0124.1645.0000	AMPLIACAO, REFORMA E EQUIPAMENTO DO HOSPITAL E MATERNIDADE DRA ZILDA ARNS NEUMANN		697.189,56	697.189,56
10.302.0124.1645.0001	AMPLIACAO, REFORMA E EQUIPAMENTO DO HOSPITAL E MATERNIDADE DRA ZILDA ARNS NEUMANN		697.189,56	697.189,56
10.302.0124.1648.0000	AMPLIACAO, REFORMA E AQUISICAO DE EQUIPAMENTOS		3.598.552,06	3.598.552,06
10.302.0124.1648.0001	AMPLIACAO, REFORMA E AQUISICAO DE EQUIPAMENTOS		3.598.552,06	3.598.552,06
10.302.0124.2470.0000	ASSISTENCIA HOSPITALAR DE URGENCIA E EMERGENCIA		81.820.217,94	81.820.217,94

ORÇAMENTO GERAL

DEMONSTRATIVO DAS DESPESAS POR FUNÇÃO, SUBFUNÇÃO, PROGRAMA, PROJETOS E ATIVIDADES

PROGRAMA DE TRABALHO

CÓDIGO	ESPECIFICAÇÃO	ORDINÁRIO	VINCULADO	TOTAL
10.302.0124.2470.0001	ASSISTENCIA HOSPITALAR DE URGENCIA E EMERGENCIA		81.820.217,94	81.820.217,94
10.302.0124.2545.0000	MANUTENCAO DO HOSPITAL E MATERNIDADE DRA ZILDA ARNS NEUMANN		18.369.435,76	18.369.435,76
10.302.0124.2545.0001	MANUTENCAO DO HOSPITAL E MATERNIDADE DRA ZILDA ARNS NEUMANN		18.369.435,76	18.369.435,76
10.302.0124.2875.0000	AQUISICAO DE ORTESE/PROTESE E MATERIAL ESPECIALIZADO HOSPITALAR		1.516.981,10	1.516.981,10
10.302.0124.2875.0001	AQUISICAO DE ORTESE/PROTESE E MATERIAL ESPECIALIZADO HOSPITALAR		1.516.981,10	1.516.981,10
10.302.0125.0000.0000	REGULACAO, CONTROLE, AVALIACAO E AUDITORIA		368.338.510,37	368.338.510,37
10.302.0125.2539.0000	CONTRATUALIZACAO COM ENTIDADES FILANTROPICAS		192.251.908,78	192.251.908,78
10.302.0125.2539.0001	CONTRATUALIZACAO COM ENTIDADES FILANTROPICAS		192.251.908,78	192.251.908,78
10.302.0125.2540.0000	CONTRATUALIZACAO COM ENTIDADES PRIVADAS		106.218.014,34	106.218.014,34
10.302.0125.2540.0001	CONTRATUALIZACAO COM ENTIDADES PRIVADAS		106.218.014,34	106.218.014,34
10.302.0125.2541.0000	CONTRATUALIZACAO COM ENTES PUBLICOS		69.868.587,25	69.868.587,25
10.302.0125.2541.0001	CONTRATUALIZACAO COM ENTES PUBLICOS		69.868.587,25	69.868.587,25
10.302.0206.0000.0000	PROGRAMA DE FORTALECIMENTO DE INCLUSAO SOCIAL E REDES DE ATENCAO - PROREDES		95.600,00	95.600,00
10.302.0206.2141.0000	DESENVOLVIMENTO INSTITUCIONAL DA SECRETARIA MUNICIPAL DA SAUDE		95.600,00	95.600,00
10.302.0206.2141.0001	DESENVOLVIMENTO INSTITUCIONAL DA SECRETARIA MUNICIPAL DA SAUDE		95.600,00	95.600,00
10.302.0209.0000.0000	INFRAESTRUTURA DE EQUIPAMENTOS E PREDIOS PUBLICOS	11.500.821,73	7.961.281,67	19.462.103,40
10.302.0209.1366.0000	CONSTRUCAO DE UM ANEXO PARA EMERGENCIA DO IJF	11.500.821,73	7.961.281,67	19.462.103,40
10.302.0209.1366.0002	CONSTRUCAO DE UM ANEXO PARA EMERGENCIA DO IJF	11.500.821,73	7.961.281,67	19.462.103,40
10.303.0000.0000.0000	SUPORTE PROFILATICO E TERAPEUTICO		39.635.001,42	39.635.001,42
10.303.0127.0000.0000	ASSISTENCIA FARMACEUTICA		39.635.001,42	39.635.001,42
10.303.0127.2251.0000	IMPLEMENTACAO DO SISTEMA DE APOIO E LOGISTICA DAS CENTRAIS DE DISTRIBUICAO DE MEDICAMENTOS NOS TERMINAIS		1.598.085,59	1.598.085,59
10.303.0127.2251.0001	IMPLEMENTACAO DO SISTEMA DE APOIO E LOGISTICA DAS CENTRAIS DE DISTRIBUICAO DE MEDICAMENTOS NOS TERMINAIS		1.598.085,59	1.598.085,59
10.303.0127.2518.0000	MANUTENCAO DA CENTRAL DE ABASTECIMENTO FARMACEUTICO		36.271.588,25	36.271.588,25
10.303.0127.2518.0001	MANUTENCAO DA CENTRAL DE ABASTECIMENTO FARMACEUTICO		36.271.588,25	36.271.588,25
10.303.0127.2521.0000	AQUISICAO E DISTRIBUICAO DE MEDICAMENTOS ESSENCIAIS DA ATENCAO PRIMARIA E ESPECIALIZADA		1.765.327,58	1.765.327,58

ORÇAMENTO GERAL

DEMONSTRATIVO DAS DESPESAS POR FUNÇÃO, SUBFUNÇÃO, PROGRAMA, PROJETOS E ATIVIDADES

PROGRAMA DE TRABALHO

CÓDIGO	ESPECIFICAÇÃO	ORDINÁRIO	VINCULADO	TOTAL
10.303.0127.2521.0001	AQUISICAO E DISTRIBUICAO DE MEDICAMENTOS ESSENCIAIS DA ATENCAO PRIMARIA E ESPECIALIZADA		1.765.327,58	1.765.327,58
10.304.0000.0000.0000	VIGILANCIA SANITARIA	294.919,72	48.856.078,54	49.150.998,26
10.304.0128.0000.0000	VIGILANCIA A SAUDE	294.919,72	48.856.078,54	49.150.998,26
10.304.0128.2086.0000	ACOES DE DEFESA SANITARIA ANIMAL	294.919,72		294.919,72
10.304.0128.2086.0001	ACOES DE DEFESA SANITARIA ANIMAL	294.919,72		294.919,72
10.304.0128.2195.0000	REMUNERACAO DE PESSOAL ATIVO DO MUNICIPIO E ENCARGOS SOCIAIS		37.134.491,42	37.134.491,42
10.304.0128.2195.0029	REMUNERACAO DE PESSOAL ATIVO DO MUNICIPIO E ENCARGOS SOCIAIS		37.134.491,42	37.134.491,42
10.304.0128.2239.0000	MANUTENCAO DAS POLITICAS DE VIIGILANCIA EM SAUDE		11.721.587,12	11.721.587,12
10.304.0128.2239.0001	MANUTENCAO DAS POLITICAS DE VIGILANCIA EM SAUDE - SANITARIA		2.844.207,84	2.844.207,84
10.304.0128.2239.0002	MANUTENCAO DAS POLITICAS DE VIGILANCIA EM SAUDE - AMBIENTAL		332.009,91	332.009,91
10.304.0128.2239.0003	MANUTENCAO DAS POLITICAS DE VIGILANCIA EM SAUDE - EPIDEMIOLOGICA		2.440.711,97	2.440.711,97
10.304.0128.2239.0004	MANUTENCAO DAS POLITICAS DE VIGILANCIA EM SAUDE - ZOONOSES		213.431,86	213.431,86
10.304.0128.2239.0005	MANUTENCAO DAS POLITICAS DE VIGILANCIA EM SAUDE - DOENCAS TRANSMISSIVEIS POR VETORES		5.891.225,54	5.891.225,54
10.305.0000.0000.0000	VIGILANCIA EPIDEMIOLOGICA		1.397.895,09	1.397.895,09
10.305.0128.0000.0000	VIGILANCIA A SAUDE		1.397.895,09	1.397.895,09
10.305.0128.2044.0000	MANUTENCAO DAS REDES TEMATICAS DE CONSICOES CRONICAS		1.393.570,50	1.393.570,50
10.305.0128.2044.0002	MANUTENCAO DAS REDES TEMATICAS DE CONSICOES CRONICAS		1.393.570,50	1.393.570,50
10.305.0128.2482.0000	FORTALECIMENTO DA POLITICA DE ATENCAO A SAUDE DO TRABALHADOR - CEREST		4.324,59	4.324,59
10.305.0128.2482.0001	FORTALECIMENTO DA POLITICA DE ATENCAO A SAUDE DO TRABALHADOR - CEREST		4.324,59	4.324,59
10.846.0000.0000.0000	OUTROS ENCARGOS ESPECIAIS		5.801.568,05	5.801.568,05
10.846.0012.0000.0000	ENCARGOS GERAIS DO MUNICIPIO		5.801.568,05	5.801.568,05
10.846.0012.2348.0000	CUMPRIMENTO DE SENTENCAS JUDICIAIS		5.801.568,05	5.801.568,05
10.846.0012.2348.0002	CUMPRIMENTO DE SENTENCAS JUDICIAIS		5.801.568,05	5.801.568,05
11.000.0000.0000.0000	TRABALHO	1.150.154,78		1.150.154,78
11.333.0000.0000.0000	EMPREGABILIDADE	1.150.154,78		1.150.154,78
11.333.0001.0000.0000	GESTAO E MANUTENCAO	3.711,20		3.711,20

ORÇAMENTO GERAL

DEMONSTRATIVO DAS DESPESAS POR FUNÇÃO, SUBFUNÇÃO, PROGRAMA, PROJETOS E ATIVIDADES

PROGRAMA DE TRABALHO

CÓDIGO	ESPECIFICAÇÃO	PROGRAMA DE TRABALHO		
		ORDINÁRIO	VINCULADO	TOTAL
11.333.0001.2016.0000	MANUTENCAO E FUNCIONAMENTO ADMINISTRATIVO	3.711,20		3.711,20
11.333.0001.2016.0028	MANUTENCAO E FUNCIONAMENTO ADMINISTRATIVO	3.711,20		3.711,20
11.333.0026.0000.0000	EMPREENDEDORISMO E SUSTENTABILIDADE DE NEGOCIOS	1.089.953,20		1.089.953,20
11.333.0026.1173.0000	ATENDIMENTO AO MICROEMPREENDEDOR INDIVIDUAL, AS MICROEMPRESAS E EMPRESAS DE PEQUENO PORTE	935.501,58		935.501,58
11.333.0026.1173.0001	ATENDIMENTO AO MICROEMPREENDEDOR INDIVIDUAL, AS MICROEMPRESAS E EMPRESAS DE PEQUENO PORTE	249.382,36		249.382,36
11.333.0026.1173.0002	ATENDIMENTO AO MICROEMPREENDEDOR INDIVIDUAL, AS MICROEMPRESAS E EMPRESAS DE PEQUENO PORTE	686.119,22		686.119,22
11.333.0026.1502.0000	PROMOCAO E INCENTIVO AOS NEGOCIOS LOCAIS	1.950,00		1.950,00
11.333.0026.1502.0001	PROMOCAO E INCENTIVO AOS NEGOCIOS LOCAIS	1.950,00		1.950,00
11.333.0026.2126.0000	MANUTENCAO DE EQUIPAMENTO DE APOIO AO DESENVOLVIMENTO ECONOMICO	152.501,62		152.501,62
11.333.0026.2126.0001	MANUTENCAO DE EQUIPAMENTO DE APOIO AO DESENVOLVIMENTO ECONOMICO	152.501,62		152.501,62
11.333.0027.0000.0000	ATRACAO DE INVESTIMENTOS E PROJETOS ESTRUTURANTES	1.135,00		1.135,00
11.333.0027.1275.0000	ELABORACAO DE ESTUDOS E PESQUISAS	1.135,00		1.135,00
11.333.0027.1275.0002	ELABORACAO DE ESTUDOS E PESQUISAS	1.135,00		1.135,00
11.333.0152.0000.0000	TRABALHO, QUALIFICACAO PROFISSIONAL, EMPREGO E RENDA	55.355,38		55.355,38
11.333.0152.1394.0000	PROMOCAO E FORTALECIMENTO A QUALIFICACAO PROFISSIONAL	37.339,94		37.339,94
11.333.0152.1394.0001	PROMOCAO E FORTALECIMENTO A QUALIFICACAO PROFISSIONAL	37.339,94		37.339,94
11.333.0152.1856.0000	INSERCAO E ARTICULACAO PARA O MERCADO DE TRABALHO	18.015,44		18.015,44
11.333.0152.1856.0001	INSERCAO E ARTICULACAO PARA O MERCADO DE TRABALHO	18.015,44		18.015,44
12.000.0000.0000.0000	EDUCACAO	27.785.022,07	1.413.892.829,15	1.441.677.851,22
12.122.0000.0000.0000	ADMINISTRACAO GERAL	23.311.077,65	67.261.595,57	90.572.673,22
12.122.0001.0000.0000	GESTAO E MANUTENCAO	23.311.077,65	67.261.595,57	90.572.673,22
12.122.0001.2120.0000	MANUTENCAO DO CONSELHO MUNICIPAL DE EDUCACAO BASICA		6.210,00	6.210,00
12.122.0001.2120.0001	MANUTENCAO DO CONSELHO MUNICIPAL DE EDUCACAO BASICA		6.210,00	6.210,00
12.122.0001.2195.0000	REMUNERACAO DE PESSOAL ATIVO DO MUNICIPIO E ENCARGOS SOCIAIS	23.311.077,65	65.413.249,45	88.724.327,10
12.122.0001.2195.0023	REMUNERACAO DE PESSOAL ATIVO DO MUNICIPIO E ENCARGOS SOCIAIS	23.311.077,65	65.413.249,45	88.724.327,10

ORÇAMENTO GERAL

DEMONSTRATIVO DAS DESPESAS POR FUNÇÃO, SUBFUNÇÃO, PROGRAMA, PROJETOS E ATIVIDADES

PROGRAMA DE TRABALHO

CÓDIGO	ESPECIFICAÇÃO	ORDINÁRIO	VINCULADO	TOTAL
12.122.0001.2786.0000	COMUNICACAO DE GOVERNO		1.842.136,12	1.842.136,12
12.122.0001.2786.0001	COMUNICACAO DE GOVERNO		1.842.136,12	1.842.136,12
12.126.0000.0000.0000	TECNOLOGIA DA INFORMACAO		136.060,00	136.060,00
12.126.0001.0000.0000	GESTAO E MANUTENCAO		136.060,00	136.060,00
12.126.0001.1005.0000	AQUISICAO E IMPLANTACAO DE PRODUTOS E SERVICOS DE TI		136.060,00	136.060,00
12.126.0001.1005.0018	AQUISICAO E IMPLANTACAO DE PRODUTOS E SERVICOS DE TI		136.060,00	136.060,00
12.361.0000.0000.0000	ENSINO FUNDAMENTAL	8.300,00	1.056.426.870,35	1.056.435.170,35
12.361.0042.0000.0000	DESENVOLVIMENTO DO ENSINO FUNDAMENTAL	8.300,00	1.020.848.743,92	1.020.857.043,92
12.361.0042.2124.0000	MANUTENCAO E QUALIFICACAO DO ENSINO FUNDAMENTAL	8.300,00	135.069.310,73	135.077.610,73
12.361.0042.2124.0001	MANUTENCAO E QUALIFICACAO DO ENSINO FUNDAMENTAL	8.300,00	135.069.310,73	135.077.610,73
12.361.0042.2195.0000	REMUNERACAO DE PESSOAL ATIVO DO MUNICIPIO E ENCARGOS SOCIAIS		881.803.015,95	881.803.015,95
12.361.0042.2195.0024	REMUNERACAO DE PESSOAL ATIVO DO MUNICIPIO E ENCARGOS SOCIAIS		881.803.015,95	881.803.015,95
12.361.0042.2792.0000	MANUTENCAO E REPAROS DE EQUIPAMENTOS ESCOLARES		3.976.417,24	3.976.417,24
12.361.0042.2792.0001	MANUTENCAO E REPAROS DE EQUIPAMENTOS ESCOLARES		3.976.417,24	3.976.417,24
12.361.0193.0000.0000	DESENVOLVIMENTO DA POLITICA DE EDUCACAO EM TEMPO INTEGRAL		35.578.126,43	35.578.126,43
12.361.0193.1255.0000	CONSTRUCAO DE ESCOLAS EM TEMPO INTEGRAL		24.882.234,18	24.882.234,18
12.361.0193.1255.0001	CONSTRUCAO DE ESCOLAS EM TEMPO INTEGRAL - SR I		2.515.523,43	2.515.523,43
12.361.0193.1255.0003	CONSTRUCAO DE ESCOLAS EM TEMPO INTEGRAL - SR III		328.000,00	328.000,00
12.361.0193.1255.0004	CONSTRUCAO DE ESCOLAS EM TEMPO INTEGRAL - SR IV		515.279,53	515.279,53
12.361.0193.1255.0005	CONSTRUCAO DE ESCOLAS EM TEMPO INTEGRAL - SR V		13.983.658,60	13.983.658,60
12.361.0193.1255.0006	CONSTRUCAO DE ESCOLAS EM TEMPO INTEGRAL - SR VI		7.539.772,62	7.539.772,62
12.361.0193.1256.0000	ADEQUACAO DE ESCOLAS PARA TEMPO INTEGRAL		3.749.941,95	3.749.941,95
12.361.0193.1256.0001	ADEQUACAO DE ESCOLAS PARA TEMPO INTEGRAL - SR I		877.679,66	877.679,66
12.361.0193.1256.0002	ADEQUACAO DE ESCOLAS PARA TEMPO INTEGRAL - SR III		1.090.867,80	1.090.867,80
12.361.0193.1256.0003	ADEQUACAO DE ESCOLAS PARA TEMPO INTEGRAL - SR V		412.167,12	412.167,12

ORÇAMENTO GERAL

DEMONSTRATIVO DAS DESPESAS POR FUNÇÃO, SUBFUNÇÃO, PROGRAMA, PROJETOS E ATIVIDADES

PROGRAMA DE TRABALHO

CÓDIGO	ESPECIFICAÇÃO	ORDINÁRIO	VINCULADO	TOTAL
12.361.0193.1256.0004	ADEQUACAO DE ESCOLAS PARA TEMPO INTEGRAL - MUNICIPIO		1.369.227,37	1.369.227,37
12.361.0193.2109.0000	MANUTENCAO DA POLITICA DE EDUCACAO INTEGRAL, EM TEMPO INTEGRAL		5.352.188,42	5.352.188,42
12.361.0193.2109.0001	MANUTENCAO DA POLITICA DE EDUCACAO INTEGRAL, EM TEMPO INTEGRAL		5.352.188,42	5.352.188,42
12.361.0193.2127.0000	DESENVOLVIMENTO DO PROGRAMA NOVO MAIS EDUCACAO		1.593.761,88	1.593.761,88
12.361.0193.2127.0001	DESENVOLVIMENTO DO PROGRAMA NOVO MAIS EDUCACAO		1.593.761,88	1.593.761,88
12.362.0000.0000.0000	ENSINO MEDIO	314.220,00		314.220,00
12.362.0064.0000.0000	FORTALEZA INCLUSIVA	314.220,00		314.220,00
12.362.0064.1820.0000	REALIZACAO DE SELECAO DE NOVOS ESTUDANTES PARA O CENTRO DE LINGUAS	314.220,00		314.220,00
12.362.0064.1820.0001	REALIZACAO DE SELECAO DE NOVOS ESTUDANTES PARA O CENTRO DE LINGUAS	314.220,00		314.220,00
12.363.0000.0000.0000	ENSINO PROFISSIONAL	11.040,00		11.040,00
12.363.0064.0000.0000	FORTALEZA INCLUSIVA	11.040,00		11.040,00
12.363.0064.1482.0000	REALIZACAO DE CURSOS E EXTENSOES EM LINGUAS	11.040,00		11.040,00
12.363.0064.1482.0001	REALIZACAO DE CURSOS E EXTENSOES EM LINGUAS	11.040,00		11.040,00
12.365.0000.0000.0000	EDUCACAO INFANTIL	652.519,18	161.557.101,40	162.209.620,58
12.365.0052.0000.0000	DESENVOLVIMENTO DA EDUCACAO INFANTIL	652.519,18	161.557.101,40	162.209.620,58
12.365.0052.1229.0000	CONSTRUCAO DE CENTROS DE EDUCACAO INFANTIL		14.268.661,80	14.268.661,80
12.365.0052.1229.0001	CONSTRUCAO DE CENTROS DE EDUCACAO INFANTIL - SR II		22.817,18	22.817,18
12.365.0052.1229.0002	CONSTRUCAO DE CENTROS DE EDUCACAO INFANTIL - SR V		4.652.170,10	4.652.170,10
12.365.0052.1229.0003	CONSTRUCAO DE CENTROS DE EDUCACAO INFANTIL - SR VI		5.609.999,58	5.609.999,58
12.365.0052.1229.0004	CONSTRUCAO DE CENTROS DE EDUCACAO INFANTIL - MUNICIPIO		3.983.674,94	3.983.674,94
12.365.0052.1252.0000	REFORMA E AMPLIACAO DE CENTROS DE EDUCACAO INFANTIL		236.673,55	236.673,55
12.365.0052.1252.0004	REFORMA E AMPLIACAO DE CENTROS DE EDUCACAO INFANTIL - SR V		145.912,16	145.912,16
12.365.0052.1252.0005	REFORMA E AMPLIACAO DE CENTROS DE EDUCACAO INFANTIL - SR VI		90.761,39	90.761,39
12.365.0052.2113.0000	GERENCIAMENTO E MANUTENCAO DAS POLITICAS DE EDUCACAO INFANTIL		13.914.028,06	13.914.028,06
12.365.0052.2113.0001	GERENCIAMENTO E MANUTENCAO DAS POLITICAS DE EDUCACAO INFANTIL		13.914.028,06	13.914.028,06



ORÇAMENTO GERAL

DEMONSTRATIVO DAS DESPESAS POR FUNÇÃO, SUBFUNÇÃO, PROGRAMA, PROJETOS E ATIVIDADES

PROGRAMA DE TRABALHO

CÓDIGO	ESPECIFICAÇÃO	ORDINÁRIO	VINCULADO	TOTAL
12.365.0052.2134.0000	GARANTIA DE ALIMENTACAO ESCOLAR - PRE-ESCOLAR - PNAEP	89.998,33	2.616.072,61	2.706.070,94
12.365.0052.2134.0001	GARANTIA DE ALIMENTACAO ESCOLAR - PRE-ESCOLAR - PNAEP	89.998,33	2.616.072,61	2.706.070,94
12.365.0052.2137.0000	GARANTIA DE ALIMENTACAO ESCOLAR CRECHE - PNAEC	562.520,85	3.984.941,68	4.547.462,53
12.365.0052.2137.0001	GARANTIA DE ALIMENTACAO ESCOLAR CRECHE - PNAEC	562.520,85	3.984.941,68	4.547.462,53
12.365.0052.2195.0000	REMUNERACAO DE PESSOAL ATIVO DO MUNICIPIO E ENCARGOS SOCIAIS		95.464.145,26	95.464.145,26
12.365.0052.2195.0025	REMUNERACAO DE PESSOAL ATIVO DO MUNICIPIO E ENCARGOS SOCIAIS		95.464.145,26	95.464.145,26
12.365.0052.2794.0000	MANUTENCAO E REPAROS DE CENTROS DE EDUCACAO INFANTIL		873.379,31	873.379,31
12.365.0052.2794.0001	MANUTENCAO E REPAROS DE CENTROS DE EDUCACAO INFANTIL		873.379,31	873.379,31
12.365.0052.2795.0000	APOIO A INSTITUICOES CONVENIADAS DE ATENDIMENTO A CRIANCAS DE 1 A 3 ANOS - CRECHES		30.199.199,13	30.199.199,13
12.365.0052.2795.0001	APOIO A INSTITUICOES CONVENIADAS DE ATENDIMENTO A CRIANCAS DE 1 A 3 ANOS - CRECHES - SR I		3.253.802,90	3.253.802,90
12.365.0052.2795.0002	APOIO A INSTITUICOES CONVENIADAS DE ATENDIMENTO A CRIANCAS DE 1 A 3 ANOS - CRECHES - SR II		4.591.649,55	4.591.649,55
12.365.0052.2795.0003	APOIO A INSTITUICOES CONVENIADAS DE ATENDIMENTO A CRIANCAS DE 1 A 3 ANOS - CRECHES - SR III		5.913.526,05	5.913.526,05
12.365.0052.2795.0004	APOIO A INSTITUICOES CONVENIADAS DE ATENDIMENTO A CRIANCAS DE 1 A 3 ANOS - CRECHES - SR IV		3.802.642,12	3.802.642,12
12.365.0052.2795.0005	APOIO A INSTITUICOES CONVENIADAS DE ATENDIMENTO A CRIANCAS DE 1 A 3 ANOS - CRECHES - SR V		6.698.171,52	6.698.171,52
12.365.0052.2795.0006	APOIO A INSTITUICOES CONVENIADAS DE ATENDIMENTO A CRIANCAS DE 1 A 3 ANOS - CRECHES - SR VI		5.939.406,99	5.939.406,99
12.366.0000.0000.0000	EDUCACAO DE JOVENS E ADULTOS	151.999,14	910.716,92	1.062.716,06
12.366.0043.0000.0000	EDUCACAO DE JOVENS E ADULTOS	151.999,14	910.716,92	1.062.716,06
12.366.0043.2138.0000	GARANTIA DE ALIMENTACAO ESCOLAR - EJA	151.999,14	910.716,92	1.062.716,06
12.366.0043.2138.0001	GARANTIA DE ALIMENTACAO ESCOLAR - EJA	151.999,14	910.716,92	1.062.716,06
12.367.0000.0000.0000	EDUCACAO ESPECIAL		75.900,90	75.900,90
12.367.0105.0000.0000	MELHORIA DA QUALIDADE DA EDUCACAO BASICA		75.900,90	75.900,90
12.367.0105.2973.0000	CONVENIO COM INSTITUICOES DE ATENDIMENTO A CRIANCA E ADOLESCENTE COM NECESSIDADES ESPECIAIS		75.900,90	75.900,90
12.367.0105.2973.0001	CONVENIO COM INSTITUICOES DE ATENDIMENTO A CRIANCA E ADOLESCENTE COM NECESSIDADES ESPECIAIS		75.900,90	75.900,90
12.368.0000.0000.0000	EDUCACAO BASICA	3.335.866,10	127.464.302,94	130.800.169,04
12.368.0042.0000.0000	DESENVOLVIMENTO DO ENSINO FUNDAMENTAL	1.796.747,79	23.003.810,15	24.800.557,94

ORÇAMENTO GERAL

DEMONSTRATIVO DAS DESPESAS POR FUNÇÃO, SUBFUNÇÃO, PROGRAMA, PROJETOS E ATIVIDADES

PROGRAMA DE TRABALHO

CÓDIGO	ESPECIFICAÇÃO	ORDINÁRIO	VINCULADO	TOTAL
12.368.0042.1129.0000	IMPLANTACAO DE INFRAESTRUTURA ESPORTIVA NAS ESCOLAS		1.705.441,63	1.705.441,63
12.368.0042.1129.0001	IMPLANTACAO DE INFRAESTRUTURA ESPORTIVA NAS ESCOLAS - SR I		56.969,64	56.969,64
12.368.0042.1129.0005	IMPLANTACAO DE INFRAESTRUTURA ESPORTIVA NAS ESCOLAS		933.238,80	933.238,80
12.368.0042.1129.0006	IMPLANTACAO DE INFRAESTRUTURA ESPORTIVA NAS ESCOLAS - SR VI		715.233,19	715.233,19
12.368.0042.1226.0000	REFORMA E AMPLIACAO DE UNIDADES ESCOLARES - ENSINO FUNDAMENTAL		4.397.584,67	4.397.584,67
12.368.0042.1226.0001	REFORMA E AMPLIACAO DE UNIDADES ESCOLARES - ENSINO FUNDAMENTAL - SR I		356.207,01	356.207,01
12.368.0042.1226.0002	REFORMA E AMPLIACAO DE UNIDADES ESCOLARES - ENSINO FUNDAMENTAL - SR II		382.896,63	382.896,63
12.368.0042.1226.0004	REFORMA E AMPLIACAO DE UNIDADES ESCOLARES - ENSINO FUNDAMENTAL - SR IV		470.639,63	470.639,63
12.368.0042.1226.0005	REFORMA E AMPLIACAO DE UNIDADES ESCOLARES - ENSINO FUNDAMENTAL - SR V		1.826.150,30	1.826.150,30
12.368.0042.1226.0006	REFORMA E AMPLIACAO DE UNIDADES ESCOLARES - ENSINO FUNDAMENTAL - SR VI		1.361.691,10	1.361.691,10
12.368.0042.2135.0000	GARANTIA DE ALIMENTACAO ESCOLAR - ENSINO FUNDAMENTAL - PNAEF	1.608.748,04	16.836.087,00	18.444.835,04
12.368.0042.2135.0001	GARANTIA DE ALIMENTACAO ESCOLAR - ENSINO FUNDAMENTAL - PNAEF	1.608.748,04	16.836.087,00	18.444.835,04
12.368.0042.2136.0000	GARANTIA DE ALIMENTACAO ESCOLAR ENSINO FUNDAMENTAL - MAIS EDUCACAO	187.999,75	64.696,85	252.696,60
12.368.0042.2136.0001	GARANTIA DE ALIMENTACAO ESCOLAR ENSINO FUNDAMENTAL - MAIS EDUCACAO	187.999,75	64.696,85	252.696,60
12.368.0105.0000.0000	MELHORIA DA QUALIDADE DA EDUCACAO BASICA	1.539.118,31	104.460.492,79	105.999.611,10
12.368.0105.1130.0000	AQUISICAO DE IMOVEIS PARA IMPLANTACAO DE UNIDADES ESCOLARES		352.000,00	352.000,00
12.368.0105.1130.0001	AQUISICAO DE IMOVEIS PARA IMPLANTACAO DE UNIDADES ESCOLARES		352.000,00	352.000,00
12.368.0105.2122.0000	TRANSPORTE ESCOLAR		6.525.403,57	6.525.403,57
12.368.0105.2122.0001	TRANSPORTE ESCOLAR		6.525.403,57	6.525.403,57
12.368.0105.2131.0000	MANUTENCAO DAS ESCOLAS PELO PROGRAMA DE MANUTENCAO E DESENVOLVIMENTO DO ENSINO - PMDE		8.941.184,00	8.941.184,00
12.368.0105.2131.0001	MANUTENCAO DAS ESCOLAS PELO PROGRAMA DE MANUTENCAO E DESENVOLVIMENTO DO ENSINO - PMDE		8.941.184,00	8.941.184,00
12.368.0105.2139.0000	GARANTIA DE ALIMENTACAO ESCOLAR - AEE	77.936,66	284.559,66	362.496,32
12.368.0105.2139.0001	GARANTIA DE ALIMENTACAO ESCOLAR - AEE	77.936,66	284.559,66	362.496,32
12.368.0105.2160.0000	DESENVOLVIMENTO E AMPLIACAO DO PROGRAMA ESCOLA MUNICIPAL COM EXCELENCIA E DESEMPENHO -PMED		1.975.000,00	1.975.000,00
12.368.0105.2160.0001	DESENVOLVIMENTO E AMPLIACAO DO PROGRAMA ESCOLA MUNICIPAL COM EXCELENCIA E DESEMPENHO -PMED		1.975.000,00	1.975.000,00

ORÇAMENTO GERAL

DEMONSTRATIVO DAS DESPESAS POR FUNÇÃO, SUBFUNÇÃO, PROGRAMA, PROJETOS E ATIVIDADES

PROGRAMA DE TRABALHO

CÓDIGO	ESPECIFICAÇÃO	ORDINÁRIO	VINCULADO	TOTAL
12.368.0105.2161.0000	AQUISICAO E DISTRIBUICAO DO FARDAMENTO ESCOLAR		3.054.885,50	3.054.885,50
12.368.0105.2161.0001	AQUISICAO E DISTRIBUICAO DO FARDAMENTO ESCOLAR		3.054.885,50	3.054.885,50
12.368.0105.2162.0000	AQUISICAO E DISTRIBUICAO DE CARTEIRA DE ESTUDANTE PARA ALUNOS DA REDE MUNICIPAL	1.461.181,65	840.593,17	2.301.774,82
12.368.0105.2162.0001	AQUISICAO E DISTRIBUICAO DE CARTEIRA DE ESTUDANTE PARA ALUNOS DA REDE MUNICIPAL	1.461.181,65	840.593,17	2.301.774,82
12.368.0105.2881.0000	DESENVOLVIMENTO DA GESTAO ESCOLAR		82.486.866,89	82.486.866,89
12.368.0105.2881.0001	DESENVOLVIMENTO DA GESTAO ESCOLAR		82.486.866,89	82.486.866,89
12.846.0000.0000.0000	OUTROS ENCARGOS ESPECIAIS		60.281,07	60.281,07
12.846.0012.0000.0000	ENCARGOS GERAIS DO MUNICIPIO		60.281,07	60.281,07
12.846.0012.0017.0000	CONTRIBUICAO PARA FORMACAO DO PASEP		53.597,27	53.597,27
12.846.0012.0017.0003	CONTRIBUICAO PARA FORMACAO DO PASEP		53.597,27	53.597,27
12.846.0012.2348.0000	CUMPRIMENTO DE SENTENCAS JUDICIAIS		6.683,80	6.683,80
12.846.0012.2348.0001	CUMPRIMENTO DE SENTENCAS JUDICIAIS		6.683,80	6.683,80
13.000.0000.0000.0000	CULTURA	55.541.885,76	4.518.804,43	60.060.690,19
13.122.0000.0000.0000	ADMINISTRACAO GERAL	15.876.914,38		15.876.914,38
13.122.0001.0000.0000	GESTAO E MANUTENCAO	6.534.736,22		6.534.736,22
13.122.0001.1122.0000	REFORMA E RECUPERACAO DE IMOVEIS PUBLICOS	94.750,00		94.750,00
13.122.0001.1122.0004	REFORMA E RECUPERACAO DE IMOVEIS PUBLICOS	94.750,00		94.750,00
13.122.0001.2016.0000	MANUTENCAO E FUNCIONAMENTO ADMINISTRATIVO	637.412,58		637.412,58
13.122.0001.2016.0037	MANUTENCAO E FUNCIONAMENTO ADMINISTRATIVO	637.412,58		637.412,58
13.122.0001.2195.0000	REMUNERACAO DE PESSOAL ATIVO DO MUNICIPIO E ENCARGOS SOCIAIS	5.802.573,64		5.802.573,64
13.122.0001.2195.0038	REMUNERACAO DE PESSOAL ATIVO DO MUNICIPIO E ENCARGOS SOCIAIS	5.802.573,64		5.802.573,64
13.122.0153.0000.0000	MODERNIZACAO DA GESTAO DE RECURSOS LOGISTICOS E SERVICOS COMPARTILHADOS	5.044.814,04		5.044.814,04
13.122.0153.2163.0000	GESTAO DA TERCEIRIZACAO CORPORATIVA DA PMF	5.044.814,04		5.044.814,04
13.122.0153.2163.0003	GESTAO DA TERCEIRIZACAO CORPORATIVA DA PMF - CULTURA	5.044.814,04		5.044.814,04
13.122.0177.0000.0000	GESTAO DE EVENTOS GOVERNAMENTAIS	4.297.364,12		4.297.364,12
13.122.0177.2997.0000	APOIAR EVENTOS CULTURAIS DIVERSOS	4.297.364,12		4.297.364,12

ORÇAMENTO GERAL

DEMONSTRATIVO DAS DESPESAS POR FUNÇÃO, SUBFUNÇÃO, PROGRAMA, PROJETOS E ATIVIDADES

PROGRAMA DE TRABALHO

CÓDIGO	ESPECIFICAÇÃO	ORDINÁRIO	VINCULADO	TOTAL
13.122.0177.2997.0001	APOIAR EVENTOS CULTURAIS DIVERSOS	4.297.364,12		4.297.364,12
13.243.0000.0000.0000	ASSISTENCIA A CRIANCA E AO ADOLESCENTE	2.993.858,22		2.993.858,22
13.243.0200.0000.0000	PROMOCAO DA FORMACAO PARA O PATRIMONIO, A CULTURA E AS ARTES	2.993.858,22		2.993.858,22
13.243.0200.2095.0000	REALIZACAO DE ATIVIDADES DE FORMACAO ARTISTICA NA VILA DAS ARTES	2.993.858,22		2.993.858,22
13.243.0200.2095.0001	REALIZACAO DE ATIVIDADES DE FORMACAO ARTISTICA NA VILA DAS ARTES	2.993.858,22		2.993.858,22
13.391.0000.0000.0000	PATRIMONIO HISTORICO, ARTISTICO E ARQUEOLOGICO	208.000,00	1.877.314,30	2.085.314,30
13.391.0074.0000.0000	VALORIZACAO, PRESERVACAO E RECUPERACAO DO PATRIMONIO HISTORICO E CULTURAL.	208.000,00	1.877.314,30	2.085.314,30
13.391.0074.1525.0000	RESTAURACAO, REQUALIFICACAO E CONSERVACAO DO PATRIMONIO CULTURAL, HISTORICO E ARTISTICO	172.000,00	1.877.314,30	2.049.314,30
13.391.0074.1525.0001	RESTAURACAO, REQUALIFICACAO E CONSERVACAO DO PATRIMONIO CULTURAL, HISTORICO E ARTISTICO	172.000,00	1.877.314,30	2.049.314,30
13.391.0074.2265.0000	APOIO A MANIFESTACOES REGISTRADAS COMO PATRIMONIO IMATERIAL (25 E DIA DE MARACATU, FESTEJOS DO MAR ENTRE OUTRAS)	36.000,00		36.000,00
13.391.0074.2265.0002	DIA DO MARACATU	36.000,00		36.000,00
13.392.0000.0000.0000	DIFUSAO CULTURAL	9.986.260,92		9.986.260,92
13.392.0194.0000.0000	APOIO A CRIACAO, DIFUSAO E FOMENTO A CULTURA	9.973.300,92		9.973.300,92
13.392.0194.1186.0000	DESCENTRALIZACAO DAS ACOES DE CULTURA NAS PRACAS DE FORTALEZA E SEUS ?TERRITORIOS CRIATIVOS? - BOM DE FORTALEZA	1.009.970,00		1.009.970,00
13.392.0194.1186.0001	DESCENTRALIZACAO DAS ACOES DE CULTURA NAS PRACAS DE FORTALEZA E SEUS ?TERRITORIOS CRIATIVOS? - BOM DE FORTALEZA	1.009.970,00		1.009.970,00
13.392.0194.1188.0000	APOIO AS PRODUCOES ARTISTICAS POR MEIO DE EDITAL	74.400,00		74.400,00
13.392.0194.1188.0001	APOIO AS PRODUCOES ARTISTICAS POR MEIO DE EDITAL	74.400,00		74.400,00
13.392.0194.2270.0000	REALIZACAO DAS ACOES PERMANENTES DE CULTURA (SALAO DE ABRIL, FESTIVAL DE TEATRO DE FORTALEZA, MOSTRA DE MUSICA PETRUCIO MAIA. REALIZACAO DO CICLO NATALINO. REALIZACAO DO CICLO CARNAVALESICO. REALIZACAO DO CICLO	8.222.207,90		8.222.207,90
13.392.0194.2270.0001	REALIZACAO DAS ACOES PERMANENTES DE CULTURA (SALAO DE ABRIL, FESTIVAL DE TEATRO DE FORTALEZA, MOSTRA DE MUSICA PETRUCIO MAIA. REALIZACAO DO CICLO NATALINO. REALIZACAO DO CICLO CARNAVALESICO. REALIZACAO DO CICLO	2.654.937,90		2.654.937,90
13.392.0194.2270.0002	SALAO DE ABRIL	190.000,00		190.000,00
13.392.0194.2270.0006	CICLO CARNAVALESICO	4.185.390,00		4.185.390,00
13.392.0194.2270.0007	CRONICA CARNAVALESICA	100.000,00		100.000,00
13.392.0194.2270.0008	CICLO JUNINO	1.091.880,00		1.091.880,00
13.392.0194.2389.0000	MANUTENCAO DE EQUIPAMENTOS CULTURAIS.	666.723,02		666.723,02
13.392.0194.2389.0001	MANUTENCAO DE EQUIPAMENTOS CULTURAIS.	666.723,02		666.723,02
13.392.0200.0000.0000	PROMOCAO DA FORMACAO PARA O PATRIMONIO, A CULTURA E AS ARTES	12.960,00		12.960,00

ORÇAMENTO GERAL

DEMONSTRATIVO DAS DESPESAS POR FUNÇÃO, SUBFUNÇÃO, PROGRAMA, PROJETOS E ATIVIDADES

PROGRAMA DE TRABALHO

CÓDIGO	ESPECIFICAÇÃO	ORDINÁRIO	VINCULADO	TOTAL
13.392.0200.2098.0000	REALIZACAO DE FORMACAO ARTISTICA E CULTURAL EM ATIVIDADES CIRCENSES - CIRCO DE TODAS AS ARTES	12.960,00		12.960,00
13.392.0200.2098.0001	REALIZACAO DE FORMACAO ARTISTICA E CULTURAL EM ATIVIDADES CIRCENSES - CIRCO DE TODAS AS ARTES	12.960,00		12.960,00
13.422.0000.0000.0000	DIREITOS INDIVIDUAIS, COLETIVOS E DIFUSOS	21.264.722,86	1.800.000,00	23.064.722,86
13.422.0064.0000.0000	FORTALEZA INCLUSIVA	21.264.722,86	1.800.000,00	23.064.722,86
13.422.0064.2480.0000	GESTAO E MANUTENCAO DOS CUCAS	21.264.722,86	1.800.000,00	23.064.722,86
13.422.0064.2480.0003	GESTAO E MANUTENCAO DO CUCA BARRA	7.061.907,84	600.000,00	7.661.907,84
13.422.0064.2480.0004	GESTAO E MANUTENCAO DOS CUCAS	7.096.913,29	600.000,00	7.696.913,29
13.422.0064.2480.0005	GESTAO E MANUTENCAO DOS CUCAS	7.105.901,73	600.000,00	7.705.901,73
13.451.0000.0000.0000	INFRA-ESTRUTURA URBANA	5.212.129,38	841.490,13	6.053.619,51
13.451.0209.0000.0000	INFRAESTRUTURA DE EQUIPAMENTOS E PREDIOS PUBLICOS	5.212.129,38	841.490,13	6.053.619,51
13.451.0209.1446.0000	CONSTRUCAO, AMPLIACAO E REFORMA DE EQUIPAMENTOS CULTURAI	5.212.129,38	841.490,13	6.053.619,51
13.451.0209.1446.0001	CONSTRUCAO, AMPLIACAO E REFORMA DE EQUIPAMENTOS CULTURAI	4.560.873,13	685.324,71	5.246.197,84
13.451.0209.1446.0002	CONSTRUCAO, AMPLIACAO E REFORMA DE EQUIPAMENTOS CULTURAI	651.256,25	156.165,42	807.421,67
14.000.0000.0000.0000	DIREITOS DA CIDADANIA	14.251.418,86	22.460.802,78	36.712.221,64
14.125.0000.0000.0000	NORMALIZACAO E FISCALIZACAO	721.924,19	18.298.527,78	19.020.451,97
14.125.0016.0000.0000	METROLOGIA, QUALIDADE E AVALIACAO DA CONFORMIDADE	721.924,19	18.298.527,78	19.020.451,97
14.125.0016.1796.0000	AQUISICAO DE EQUIPAMENTOS, MOBILIARIOS E VEICULOS		529.863,16	529.863,16
14.125.0016.1796.0045	AQUISICAO DE EQUIPAMENTOS, MOBILIARIOS E VEICULOS		529.863,16	529.863,16
14.125.0016.2016.0000	MANUTENCAO E FUNCIONAMENTO ADMINISTRATIVO		4.338.787,45	4.338.787,45
14.125.0016.2016.0019	MANUTENCAO E FUNCIONAMENTO ADMINISTRATIVO		4.338.787,45	4.338.787,45
14.125.0016.2092.0000	VERIFICACAO E FISCALIZACAO DO CONTROLE DA QUALIDADE		1.244.990,60	1.244.990,60
14.125.0016.2092.0001	VERIFICACAO E FISCALIZACAO DO CONTROLE DA QUALIDADE		1.244.990,60	1.244.990,60
14.125.0016.2195.0000	REMUNERACAO DE PESSOAL ATIVO DO MUNICIPIO E ENCARGOS SOCIAIS	721.924,19	12.184.886,57	12.906.810,76
14.125.0016.2195.0020	REMUNERACAO DE PESSOAL ATIVO DO MUNICIPIO E ENCARGOS SOCIAIS	721.924,19	12.184.886,57	12.906.810,76
14.243.0000.0000.0000	ASSISTENCIA A CRIANCA E AO ADOLESCENTE	281.082,36	355.669,14	636.751,50
14.243.0181.0000.0000	PROMOCAO DOS DIREITOS E PREVENCAO DE VIOLACOES CONTRA CRIANCAS E ADOLESCENTES	9.970,00	355.669,14	365.639,14

ORÇAMENTO GERAL

DEMONSTRATIVO DAS DESPESAS POR FUNÇÃO, SUBFUNÇÃO, PROGRAMA, PROJETOS E ATIVIDADES

PROGRAMA DE TRABALHO

CÓDIGO	ESPECIFICAÇÃO	ORDINÁRIO	VINCULADO	TOTAL
14.243.0181.1503.0000	FINANCIAMENTO DE PROJETOS POR MEIO DE EDITAIS		355.669,14	355.669,14
14.243.0181.1503.0001	FINANCIAMENTO DE PROJETOS POR MEIO DE EDITAIS		355.669,14	355.669,14
14.243.0181.1510.0000	ELABORACAO DO PLANO MUNICIPAL DE MONITORAMENTO E FORTALECIMENTO DAS POLITICAS PUBLICAS PARA CRIANCA E ADOLESCENTE	3.985,80		3.985,80
14.243.0181.1510.0001	ELABORACAO DO PLANO MUNICIPAL DE MONITORAMENTO E FORTALECIMENTO DAS POLITICAS PUBLICAS PARA CRIANCA E ADOLESCENTE	3.985,80		3.985,80
14.243.0181.1917.0000	APOIO E REALIZACAO DE EVENTOS	5.984,20		5.984,20
14.243.0181.1917.0005	REALIZACAO DE CONFERENCIAS MUNICIPAIS DOS DIREITOS DA CRIANCA E DO ADOLESCENTE DE FORTALEZA	1.944,20		1.944,20
14.243.0181.1917.0008	REALIZACAO DE EVENTOS VOLTADOS AO FORTALECIMENTO DO FUNDO MUNICIPAL DE DEFESA DOS DIREITOS DA CRIANCA E DO ADOLESCENTE	4.040,00		4.040,00
14.243.0186.0000.0000	GESTAO DAS UNIDADES DO SISTEMA DE GARANTIA DE DIREITOS	271.112,36		271.112,36
14.243.0186.2051.0000	MANUTENCAO DOS CONSELHOS TUTELARES	271.112,36		271.112,36
14.243.0186.2051.0001	MANUTENCAO DOS CONSELHOS TUTELARES	271.112,36		271.112,36
14.244.0000.0000.0000	ASSISTENCIA COMUNITARIA	797.801,11		797.801,11
14.244.0036.0000.0000	CIDADANIA E DIREITOS HUMANOS - CIDADANIA EM REDE	797.801,11		797.801,11
14.244.0036.2305.0000	MANUTENCAO DOS CENTROS DE CIDADANIA E DIREITOS HUMANOS	797.801,11		797.801,11
14.244.0036.2305.0001	MANUTENCAO DOS CENTROS DE CIDADANIA E DIREITOS HUMANOS	797.801,11		797.801,11
14.422.0000.0000.0000	DIREITOS INDIVIDUAIS, COLETIVOS E DIFUSOS	12.450.611,20	3.806.605,86	16.257.217,06
14.422.0007.0000.0000	ATENCAO INTEGRAL A PESSOA IDOSA	9.524.949,42		9.524.949,42
14.422.0007.2335.0000	APOIO AO DESENVOLVIMENTO INSTITUCIONAL	9.524.949,42		9.524.949,42
14.422.0007.2335.0001	APOIO AO DESENVOLVIMENTO INSTITUCIONAL	9.524.949,42		9.524.949,42
14.422.0025.0000.0000	PROTECAO E DEFESA DO CONSUMIDOR	7.890,00		7.890,00
14.422.0025.1441.0000	PROMOCAO DE EVENTOS EDUCATIVOS VOLTADOS A DEFESA DO CONSUMIDOR	7.890,00		7.890,00
14.422.0025.1441.0001	PROMOCAO DE EVENTOS EDUCATIVOS VOLTADOS A DEFESA DO CONSUMIDOR	7.890,00		7.890,00
14.422.0031.0000.0000	PROMOCAO E DEFESA DOS DIREITOS DAS MULHERES	58.014,88	537.792,60	595.807,48
14.422.0031.1339.0000	FORTALECIMENTO E AMPLIACAO DAS POLITICAS DE PROMOCAO E ATENCAO INTEGRAL A SAUDE DA MULHER NO MUNICIPIO DE FORTALEZA EM PARCERIA COM A SPM/PR		139.824,18	139.824,18
14.422.0031.1339.0001	FORTALECIMENTO E AMPLIACAO DAS POLITICAS DE PROMOCAO E ATENCAO INTEGRAL A SAUDE DA MULHER NO MUNICIPIO DE FORTALEZA EM PARCERIA COM A SPM/PR		139.824,18	139.824,18
14.422.0031.1351.0000	PROMOCAO DO TRABALHO, AUTONOMIA E CIDADANIA DAS MULHERES DE FORTALEZA		397.968,42	397.968,42

ORÇAMENTO GERAL

DEMONSTRATIVO DAS DESPESAS POR FUNÇÃO, SUBFUNÇÃO, PROGRAMA, PROJETOS E ATIVIDADES

PROGRAMA DE TRABALHO

CÓDIGO	ESPECIFICAÇÃO	ORDINÁRIO	VINCULADO	TOTAL
14.422.0031.1351.0001	PROMOCAO DO TRABALHO, AUTONOMIA E CIDADANIA DAS MULHERES DE FORTALEZA		397.968,42	397.968,42
14.422.0031.2052.0000	MANUTENCAO DOS EQUIPAMENTOS DE ATENDIMENTO A MULHER EM SITUACAO DE VIOLENCIA	58.014,88		58.014,88
14.422.0031.2052.0001	MANUTENCAO DOS EQUIPAMENTOS DE ATENDIMENTO A MULHER EM SITUACAO DE VIOLENCIA	58.014,88		58.014,88
14.422.0064.0000.0000	FORTALEZA INCLUSIVA		733.602,06	733.602,06
14.422.0064.1367.0000	FORMACAO E QUALIFICACAO DE JOVENS		553.327,06	553.327,06
14.422.0064.1367.0001	FORMACAO E QUALIFICACAO DE JOVENS		553.327,06	553.327,06
14.422.0064.2155.0000	FORTELECIMENTO DAS POLITICAS DE JUVENTUDE POR MEIO DE CONVENIOS, CHAMADAS PUBLICAS E EDITAIS		180.275,00	180.275,00
14.422.0064.2155.0001	FORTELECIMENTO DAS POLITICAS DE JUVENTUDE POR MEIO DE CONVENIOS, CHAMADAS PUBLICAS E EDITAIS		180.275,00	180.275,00
14.422.0206.0000.0000	PROGRAMA DE FORTALECIMENTO DE INCLUSAO SOCIAL E REDES DE ATENCAO - PROREDES	2.859.756,90	2.535.211,20	5.394.968,10
14.422.0206.1506.0000	DESENVOLVIMENTO DE PROJETOS INOVADORES PARA A JUVENTUDE	2.859.756,90	2.535.211,20	5.394.968,10
14.422.0206.1506.0001	ACADEMIA ENEM	2.859.756,90		2.859.756,90
14.422.0206.1506.0002	JUVENTUDE SEM FRONTEIRAS		2.535.211,20	2.535.211,20
15.000.0000.0000.0000	URBANISMO	545.613.882,30	177.229.758,30	722.843.640,60
15.122.0000.0000.0000	ADMINISTRACAO GERAL	24.197.519,04	111.534,22	24.309.053,26
15.122.0001.0000.0000	GESTAO E MANUTENCAO	24.197.519,04	111.534,22	24.309.053,26
15.122.0001.1796.0000	AQUISICAO DE EQUIPAMENTOS, MOBILIARIOS E VEICULOS	83.892,39	45.271,96	129.164,35
15.122.0001.1796.0020	AQUISICAO DE EQUIPAMENTOS, MOBILIARIOS E VEICULOS	83.892,39	45.271,96	129.164,35
15.122.0001.2016.0000	MANUTENCAO E FUNCIONAMENTO ADMINISTRATIVO	1.782.958,77	66.262,26	1.849.221,03
15.122.0001.2016.0029	MANUTENCAO E FUNCIONAMENTO ADMINISTRATIVO	1.782.958,77		1.782.958,77
15.122.0001.2016.0032	MANUTENCAO E FUNCIONAMENTO ADMINISTRATIVO		66.262,26	66.262,26
15.122.0001.2195.0000	REMUNERACAO DE PESSOAL ATIVO DO MUNICIPIO E ENCARGOS SOCIAIS	22.330.667,88		22.330.667,88
15.122.0001.2195.0031	REMUNERACAO DE PESSOAL ATIVO DO MUNICIPIO E ENCARGOS SOCIAIS	22.330.667,88		22.330.667,88
15.126.0000.0000.0000	TECNOLOGIA DA INFORMACAO		99.331,34	99.331,34
15.126.0001.0000.0000	GESTAO E MANUTENCAO		99.331,34	99.331,34
15.126.0001.1005.0000	AQUISICAO E IMPLANTACAO DE PRODUTOS E SERVICOS DE TI		99.331,34	99.331,34

ORÇAMENTO GERAL

DEMONSTRATIVO DAS DESPESAS POR FUNÇÃO, SUBFUNÇÃO, PROGRAMA, PROJETOS E ATIVIDADES

PROGRAMA DE TRABALHO

CÓDIGO	ESPECIFICAÇÃO	ORDINÁRIO	VINCULADO	TOTAL
15.126.0001.1005.0036	AQUISICAO E IMPLANTACAO DE PRODUTOS E SERVICOS DE TI		99.331,34	99.331,34
15.127.0000.0000.0000	ORDENAMENTO TERRITORIAL	4.000.000,00	25.380,00	4.025.380,00
15.127.0087.0000.0000	SUSTENTABILIDADE DO AMBIENTE NATURAL E DO AMBIENTE CONSTRUIDO		25.380,00	25.380,00
15.127.0087.1218.0000	IMPLEMENTACAO DOS INSTRUMENTOS DE POLITICA URBANA PROVENIENTES DO ESTATUTO DA CIDADE		25.380,00	25.380,00
15.127.0087.1218.0002	IMPLEMENTACAO DOS INSTRUMENTOS DE POLITICA URBANA PROVENIENTES DO ESTATUTO DA CIDADE		25.380,00	25.380,00
15.127.0089.0000.0000	CONTROLE DO AMBIENTE NATURAL E DO AMBIENTE CONSTRUIDO	4.000.000,00		4.000.000,00
15.127.0089.1509.0000	MODERNIZACAO DOS PROCEDIMENTOS DE CONTROLE URBANO E AMBIENTAL	4.000.000,00		4.000.000,00
15.127.0089.1509.0001	MODERNIZACAO DOS PROCEDIMENTOS DE CONTROLE URBANO E AMBIENTAL	4.000.000,00		4.000.000,00
15.128.0000.0000.0000	FORMACAO DE RECURSOS HUMANOS	11.871,00		11.871,00
15.128.0082.0000.0000	GESTAO DE PESSOAS E VALORIZACAO DOS SERVIDORES	11.871,00		11.871,00
15.128.0082.2019.0000	CAPACITACAO DE SERVIDORES	11.871,00		11.871,00
15.128.0082.2019.0014	CAPACITACAO DE SERVIDORES	11.871,00		11.871,00
15.304.0000.0000.0000	VIGILANCIA SANITARIA	39.408.420,47		39.408.420,47
15.304.0014.0000.0000	FORTALEZA LIMPA	39.408.420,47		39.408.420,47
15.304.0014.2187.0000	OPERACIONALIZACAO DE ATERRO SANITARIO	39.408.420,47		39.408.420,47
15.304.0014.2187.0001	OPERACIONALIZACAO DE ATERRO SANITARIO	39.408.420,47		39.408.420,47
15.451.0000.0000.0000	INFRA-ESTRUTURA URBANA	158.605.076,86	123.363.244,88	281.968.321,74
15.451.0006.0000.0000	OBRAS PUBLICAS DE INFRAESTRUTURA	8.284.322,86	2.376.002,63	10.660.325,49
15.451.0006.1604.0000	CONSTRUCAO, AMPLIACAO E REFORMA DE PREDIOS PUBLICOS	286.307,14	1.647.255,61	1.933.562,75
15.451.0006.1604.0009	CONSTRUCAO, AMPLIACAO E REFORMA DE PREDIOS PUBLICOS	105.411,00		105.411,00
15.451.0006.1604.0010	CONSTRUCAO, AMPLIACAO E REFORMA DE PREDIOS PUBLICOS	11.840,19		11.840,19
15.451.0006.1604.0011	CONSTRUCAO, AMPLIACAO E REFORMA DE PREDIOS PUBLICOS		150.586,26	150.586,26
15.451.0006.1604.0013	CONSTRUCAO, AMPLIACAO E REFORMA DE PREDIOS PUBLICOS	169.055,95		169.055,95
15.451.0006.1604.0015	CONSTRUCAO, AMPLIACAO E REFORMA DE PREDIOS PUBLICOS		1.496.669,35	1.496.669,35
15.451.0006.1926.0000	CONSTRUCAO, AMPLIACAO, REFORMA E URBANIZACAO DE PRACAS PUBLICAS E OUTROS EQUIPAMENTOS URBANOS	7.504.733,75	728.747,02	8.233.480,77



ORÇAMENTO GERAL

DEMONSTRATIVO DAS DESPESAS POR FUNÇÃO, SUBFUNÇÃO, PROGRAMA, PROJETOS E ATIVIDADES

PROGRAMA DE TRABALHO

CÓDIGO	ESPECIFICAÇÃO	ORDINÁRIO	VINCULADO	TOTAL
15.451.0006.1926.0001	CONSTRUCAO, AMPLIACAO, REFORMA E URBANIZACAO DE PRACAS PUBLICAS E OUTROS EQUIPAMENTOS URBANOS	905.844,46		905.844,46
15.451.0006.1926.0002	CONSTRUCAO, AMPLIACAO, REFORMA E URBANIZACAO DE PRACAS PUBLICAS E OUTROS EQUIPAMENTOS URBANOS	749.453,28	274.512,00	1.023.965,28
15.451.0006.1926.0003	CONSTRUCAO, AMPLIACAO, REFORMA E URBANIZACAO DE PRACAS PUBLICAS E OUTROS EQUIPAMENTOS URBANOS	677.699,07	59.489,95	737.189,02
15.451.0006.1926.0004	CONSTRUCAO, AMPLIACAO, REFORMA E URBANIZACAO DE PRACAS PUBLICAS E OUTROS EQUIPAMENTOS URBANOS	1.209.094,58	12.614,93	1.221.709,51
15.451.0006.1926.0005	CONSTRUCAO, AMPLIACAO, REFORMA E URBANIZACAO DE PRACAS PUBLICAS E OUTROS EQUIPAMENTOS URBANOS	518.748,06		518.748,06
15.451.0006.1926.0006	CONSTRUCAO, AMPLIACAO, REFORMA E URBANIZACAO DE PRACAS PUBLICAS E OUTROS EQUIPAMENTOS URBANOS	1.076.015,12	200.494,71	1.276.509,83
15.451.0006.1926.0007	CONSTRUCAO, AMPLIACAO, REFORMA E URBANIZACAO DE PRACAS PUBLICAS E OUTROS EQUIPAMENTOS URBANOS	2.365.247,36	145.767,26	2.511.014,62
15.451.0006.1926.0009	REQUALIFICACAO E URBANIZACAO DA PRAIA DE IRACEMA	2.631,82	35.868,17	38.499,99
15.451.0006.2836.0000	MANUTENCAO DE PREDIOS PUBLICOS	354.046,47		354.046,47
15.451.0006.2836.0004	MANUTENCAO DE PREDIOS PUBLICOS	34.091,63		34.091,63
15.451.0006.2836.0009	MANUTENCAO DE PREDIOS PUBLICOS	319.954,84		319.954,84
15.451.0006.2943.0000	MANUTENCAO DE VIAS E ESPACOS PUBLICOS	83.191,44		83.191,44
15.451.0006.2943.0002	MANUTENCAO DE VIAS E ESPACOS PUBLICOS	83.191,44		83.191,44
15.451.0006.2951.0000	MANUTENCAO DE EQUIPAMENTOS URBANOS	56.044,06		56.044,06
15.451.0006.2951.0001	MANUTENCAO DE EQUIPAMENTOS URBANOS	56.044,06		56.044,06
15.451.0010.0000.0000	ORDENAMENTO DOS ESPACOS URBANOS	1.933.661,85		1.933.661,85
15.451.0010.2769.0000	DESENVOLVIMENTO DAS ACOES PARA CONTROLE URBANO E USO REGULAR DOS ESPACOS PUBLICOS	5.396,00		5.396,00
15.451.0010.2769.0005	DESENVOLVIMENTO DAS ACOES PARA CONTROLE URBANO E USO REGULAR DOS ESPACOS PUBLICOS	5.396,00		5.396,00
15.451.0010.2860.0000	MANUTENCAO DOS ESPACOS PUBLICOS	1.782.263,58		1.782.263,58
15.451.0010.2860.0001	MANUTENCAO DOS ESPACOS PUBLICOS	1.782.263,58		1.782.263,58
15.451.0010.2943.0000	MANUTENCAO DE VIAS E ESPACOS PUBLICOS	146.002,27		146.002,27
15.451.0010.2943.0003	MANUTENCAO DE VIAS E ESPACOS PUBLICOS	26.129,22		26.129,22
15.451.0010.2943.0004	MANUTENCAO DE VIAS E ESPACOS PUBLICOS	119.873,05		119.873,05
15.451.0014.0000.0000	FORTALEZA LIMPA	394.624,00		394.624,00
15.451.0014.1934.0000	DESOBSTRUCAO, LIMPEZA E MANUTENCAO DE GALERIAS PLUVIAIS	394.624,00		394.624,00

ORÇAMENTO GERAL

DEMONSTRATIVO DAS DESPESAS POR FUNÇÃO, SUBFUNÇÃO, PROGRAMA, PROJETOS E ATIVIDADES

PROGRAMA DE TRABALHO

CÓDIGO	ESPECIFICAÇÃO	ORDINÁRIO	VINCULADO	TOTAL
15.451.0014.1934.0001	DESOBSTRUCAO, LIMPEZA E MANUTENCAO DE GALERIAS PLUVIAIS	394.624,00		394.624,00
15.451.0101.0000.0000	INFRAESTRUTURA URBANA E VIARIA	109.114.636,15	30.807.703,10	139.922.339,25
15.451.0101.1217.0000	AMPLIACAO E RECUPERACAO DO SISTEMA DE DRENAGEM	2.033.432,07		2.033.432,07
15.451.0101.1217.0001	AMPLIACAO E RECUPERACAO DO SISTEMA DE DRENAGEM	2.033.432,07		2.033.432,07
15.451.0101.1443.0000	IMPLANTACAO, RECUPERACAO E AMPLIACAO DA INFRAESTRUTURA VIARIA	32.793.523,00	9.897.134,59	42.690.657,59
15.451.0101.1443.0001	IMPLANTACAO, RECUPERACAO E AMPLIACAO DA INFRAESTRUTURA VIARIA	32.793.523,00	9.897.134,59	42.690.657,59
15.451.0101.1444.0000	IMPLANTACAO E RECUPERACAO DE EQUIPAMENTOS URBANOS	1.664.024,66	5.023.752,37	6.687.777,03
15.451.0101.1444.0001	IMPLANTACAO E RECUPERACAO DE EQUIPAMENTOS URBANOS	1.664.024,66	5.023.752,37	6.687.777,03
15.451.0101.1488.0000	IMPLANTACAO, RECUPERACAO, AMPLIACAO, URBANIZACAO E PROTECAO DA COSTA		2.716.379,46	2.716.379,46
15.451.0101.1488.0001	IMPLANTACAO, RECUPERACAO, AMPLIACAO, URBANIZACAO E PROTECAO DA COSTA - VILA DO MAR		2.716.379,46	2.716.379,46
15.451.0101.1673.0000	GERENCIAMENTO, SUPERVISAO E CONSULTORIA	8.575.165,53		8.575.165,53
15.451.0101.1673.0001	GERENCIAMENTO, SUPERVISAO E CONSULTORIA	8.575.165,53		8.575.165,53
15.451.0101.1674.0000	DESAPROPRIACAO, INDENIZACAO, LICENCAS E DESPESAS AFINS	6.858.692,55	33.630,10	6.892.322,65
15.451.0101.1674.0001	DESAPROPRIACAO, INDENIZACAO, LICENCAS E DESPESAS AFINS	6.858.692,55	33.630,10	6.892.322,65
15.451.0101.1675.0000	ELABORACAO DE ESTUDOS, PROJETOS E ORCAMENTOS	5.915.431,70		5.915.431,70
15.451.0101.1675.0001	ELABORACAO DE ESTUDOS, PROJETOS E ORCAMENTOS	5.915.431,70		5.915.431,70
15.451.0101.2003.0000	SERVICOS COMPLEMENTARES (ARBORIZACAO, ANTIPICHACAO, SINALIZACAO, GRAFITE ARTISTICO, DENTRE OUTROS) EM EQUIPAMENTOS URBANOS	1.440.160,06		1.440.160,06
15.451.0101.2003.0001	SERVICOS COMPLEMENTARES EM EQUIPAMENTOS URBANOS - ARBORIZACAO, ANTI PICHACAO, SINALIZACAO, GRAFITE ARTISTICO. DENTRE OUTROS) EM EQUIPAMENTOS URBANOS	1.440.160,06		1.440.160,06
15.451.0101.2385.0000	RECAPEAMENTO DE VIAS E LOGRADOUROS PUBLICOS - OPERACAO TAPA BURACO	49.834.206,58	13.136.806,58	62.971.013,16
15.451.0101.2385.0001	RECAPEAMENTO DE VIAS E LOGRADOUROS PUBLICOS - OPERACAO TAPA BURACO	49.834.206,58	13.136.806,58	62.971.013,16
15.451.0102.0000.0000	TRANSPORTE URBANO E MOBILIDADE DE FORTALEZA	28.183.450,26	86.147.301,28	114.330.751,54
15.451.0102.1451.0000	IMPLANTACAO, RESTAURACAO E AMPLIACAO DE OBRAS LINEARES DE MOBILIDADE	6.860.616,65	19.377.000,00	26.237.616,65
15.451.0102.1451.0001	IMPLANTACAO, RESTAURACAO E AMPLIACAO DE OBRAS LINEARES DE MOBILIDADE	6.860.616,65	19.377.000,00	26.237.616,65
15.451.0102.1452.0000	CONSTRUCAO E REQUALIFICACAO DE EQUIPAMENTOS URBANOS	2.371.767,43	5.381.333,15	7.753.100,58
15.451.0102.1452.0001	CONSTRUCAO E REQUALIFICACAO DE EQUIPAMENTOS URBANOS	2.371.767,43	5.381.333,15	7.753.100,58
15.451.0102.1462.0000	IMPLANTACAO, RECUPERACAO E AMPLIACAO DE OBRAS LOCALIZADAS DE MOBILIDADE	8.308.949,96	45.430.093,18	53.739.043,14

ORÇAMENTO GERAL

DEMONSTRATIVO DAS DESPESAS POR FUNÇÃO, SUBFUNÇÃO, PROGRAMA, PROJETOS E ATIVIDADES

PROGRAMA DE TRABALHO

CÓDIGO	ESPECIFICAÇÃO	ORDINÁRIO	VINCULADO	TOTAL
15.451.0102.1462.0001	IMPLANTACAO, RECUPERACAO E AMPLIACAO DE OBRAS LOCALIZADAS DE MOBILIDADE	8.308.949,96	45.430.093,18	53.739.043,14
15.451.0102.1673.0000	GERENCIAMENTO, SUPERVISAO E CONSULTORIA	7.599.660,65	10.822.057,80	18.421.718,45
15.451.0102.1673.0006	GERENCIAMENTO, SUPERVISAO E CONSULTORIA	7.599.660,65	10.822.057,80	18.421.718,45
15.451.0102.1674.0000	DESAPROPRIACAO, INDENIZACAO, LICENCAS E DESPESAS AFINS	1.719.740,48	2.976.217,29	4.695.957,77
15.451.0102.1674.0006	DESAPROPRIACAO, INDENIZACAO, LICENCAS E DESPESAS AFINS	1.719.740,48	2.976.217,29	4.695.957,77
15.451.0102.1675.0000	ELABORACAO DE ESTUDOS, PROJETOS E ORCAMENTOS	1.322.715,09	2.160.599,86	3.483.314,95
15.451.0102.1675.0006	ELABORACAO DE ESTUDOS, PROJETOS E ORCAMENTOS	1.322.715,09	2.160.599,86	3.483.314,95
15.451.0111.0000.0000	FORTALEZA CIDADE COM FUTURO	298.427,75	2.333.125,87	2.631.553,62
15.451.0111.1449.0000	IMPLANTACAO, RECUPERACAO E AMPLIACAO DE EQUIPAMENTOS URBANOS		533.125,87	533.125,87
15.451.0111.1449.0001	IMPLANTACAO, RECUPERACAO E AMPLIACAO DE EQUIPAMENTOS URBANOS		533.125,87	533.125,87
15.451.0111.1460.0000	URBANIZACAO DE VIAS PUBLICAS E ESPACOS PUBLICOS	298.427,75	1.800.000,00	2.098.427,75
15.451.0111.1460.0001	URBANIZACAO DE VIAS PUBLICAS E ESPACOS PUBLICOS	298.427,75	1.800.000,00	2.098.427,75
15.451.0164.0000.0000	DESENVOLVIMENTO DO PLANEJAMENTO MUNICIPAL	122.500,00		122.500,00
15.451.0164.2050.0000	DESENVOLVIMENTO DOS PLANOS INTEGRADOS DE REGULARIZACAO FUNDIARIAS DAS ZEIS	122.500,00		122.500,00
15.451.0164.2050.0001	DESENVOLVIMENTO DOS PLANOS INTEGRADOS DE REGULARIZACAO FUNDIARIAS DAS ZEIS	122.500,00		122.500,00
15.451.0208.0000.0000	PROGRAMA DE INFRAESTRUTURA EM EDUCACAO E SANEAMENTO - PROINFRA	1.854.405,06		1.854.405,06
15.451.0208.1673.0000	GERENCIAMENTO, SUPERVISAO E CONSULTORIA	1.854.405,06		1.854.405,06
15.451.0208.1673.0005	GERENCIAMENTO, SUPERVISAO E CONSULTORIA	1.854.405,06		1.854.405,06
15.451.0209.0000.0000	INFRAESTRUTURA DE EQUIPAMENTOS E PREDIOS PUBLICOS	8.419.048,93	1.699.112,00	10.118.160,93
15.451.0209.1447.0000	CONSTRUCAO, AMPLIACAO E REFORMA DE EDIFICACOES PUBLICAS	8.419.048,93	1.699.112,00	10.118.160,93
15.451.0209.1447.0001	CONSTRUCAO, AMPLIACAO E REFORMA DE EDIFICACOES PUBLICAS	8.419.048,93	1.699.112,00	10.118.160,93
15.452.0000.0000.0000	SERVICOS URBANOS	248.635.313,15	53.630.267,86	302.265.581,01
15.452.0010.0000.0000	ORDENAMENTO DOS ESPACOS URBANOS	1.244.385,07		1.244.385,07
15.452.0010.2533.0000	MANUTENCAO DOS SERVICOS URBANOS	1.244.385,07		1.244.385,07
15.452.0010.2533.0005	MANUTENCAO DOS SERVICOS URBANOS	223.435,23		223.435,23
15.452.0010.2533.0006	MANUTENCAO DOS SERVICOS URBANOS	1.020.949,84		1.020.949,84

ORÇAMENTO GERAL

DEMONSTRATIVO DAS DESPESAS POR FUNÇÃO, SUBFUNÇÃO, PROGRAMA, PROJETOS E ATIVIDADES

PROGRAMA DE TRABALHO

CÓDIGO	ESPECIFICAÇÃO	ORDINÁRIO	VINCULADO	TOTAL
15.452.0014.0000.0000	FORTALEZA LIMPA	231.685.666,47		231.685.666,47
15.452.0014.0001.0000	COLETA E TRANSPORTE DE RESIDUOS SOLIDOS URBANOS	184.537.278,28		184.537.278,28
15.452.0014.0001.0001	COLETA E TRANSPORTE DE RESIDUOS SOLIDOS URBANOS	184.537.278,28		184.537.278,28
15.452.0014.1213.0000	IMPLANTACAO DE ATERRO SANITARIO	3.089.687,41		3.089.687,41
15.452.0014.1213.0001	IMPLANTACAO DO NOVO ATERRO SANITARIO	3.089.687,41		3.089.687,41
15.452.0014.2083.0000	MANUTENCAO DA LIMPEZA PUBLICA DE VIAS, PRACAS E LOGRADOUROS.	9.977.903,05		9.977.903,05
15.452.0014.2083.0001	MANUTENCAO DA LIMPEZA PUBLICA DE VIAS, PRACAS E LOGRADOUROS.	9.977.903,05		9.977.903,05
15.452.0014.2101.0000	MANUTENCAO DA REDE DE ECOPONTOS DE FORTALEZA	253.757,46		253.757,46
15.452.0014.2101.0001	MANUTENCAO DA REDE DE ECOPONTOS DE FORTALEZA	253.757,46		253.757,46
15.452.0014.2185.0000	TRATAMENTO E DESTINACAO FINAL DOS RESIDUOS SOLIDOS	1.631.880,92		1.631.880,92
15.452.0014.2185.0001	TRATAMENTO E DESTINACAO FINAL DOS RESIDUOS SOLIDOS	1.631.880,92		1.631.880,92
15.452.0014.2386.0000	MANUTENCAO DA LIMPEZA DE VIAS E ESPACOS URBANOS	32.195.159,35		32.195.159,35
15.452.0014.2386.0001	MANUTENCAO DA LIMPEZA DE VIAS E ESPACOS URBANOS	32.195.159,35		32.195.159,35
15.452.0015.0000.0000	PARQUES URBANOS TEMATICOS	344.515,86		344.515,86
15.452.0015.2132.0000	MANUTENCAO DE PARQUES URBANOS TEMATICOS	344.515,86		344.515,86
15.452.0015.2132.0001	MANUTENCAO DE PARQUES URBANOS TEMATICOS	204.244,49		204.244,49
15.452.0015.2132.0002	MANUTENCAO DO ZOOLOGICO MUNICIPAL	93.429,17		93.429,17
15.452.0015.2132.0003	MANUTENCAO DO HORTO MUNICIPAL	46.842,20		46.842,20
15.452.0087.0000.0000	SUSTENTABILIDADE DO AMBIENTE NATURAL E DO AMBIENTE CONSTRUIDO	5.259.916,52		5.259.916,52
15.452.0087.2001.0000	REVITALIZACAO, ARBORIZACAO E PAISAGISMO DE VIAS E LOGRADOUROS PUBLICOS	5.259.916,52		5.259.916,52
15.452.0087.2001.0001	REVITALIZACAO, ARBORIZACAO E PAISAGISMO DE VIAS E LOGRADOUROS PUBLICOS	5.110.670,88		5.110.670,88
15.452.0087.2001.0002	MANUTENCAO DE PARQUINHOS INFANTIS E ACADEMIAS AO AR LIVRE	149.245,64		149.245,64
15.452.0102.0000.0000	TRANSPORTE URBANO E MOBILIDADE DE FORTALEZA	10.100.829,23	140.982,60	10.241.811,83
15.452.0102.2084.0000	IMPLEMENTACAO DE ACOES DE TRANSITO E TRANSPORTE PUBLICO	10.100.829,23	140.982,60	10.241.811,83
15.452.0102.2084.0001	IMPLEMENTACAO DE ACOES DE TRANSITO E TRANSPORTE PUBLICO	10.100.829,23	140.982,60	10.241.811,83
15.452.0132.0000.0000	FORTALEZA ILUMINADA		53.489.285,26	53.489.285,26

ORÇAMENTO GERAL

DEMONSTRATIVO DAS DESPESAS POR FUNÇÃO, SUBFUNÇÃO, PROGRAMA, PROJETOS E ATIVIDADES

PROGRAMA DE TRABALHO

CÓDIGO	ESPECIFICAÇÃO	ORDINÁRIO	VINCULADO	TOTAL
15.452.0132.1046.0000	REALIZACAO DE OBRAS DE MANUTENCAO DO PARQUE DE ILUMINACAO PUBLICA		23.968.395,13	23.968.395,13
15.452.0132.1046.0001	REALIZACAO DE OBRAS DE MANUTENCAO DO PARQUE DE ILUMINACAO PUBLICA		23.968.395,13	23.968.395,13
15.452.0132.1387.0000	CONSERVACAO DO PARQUE DE ILUMINACAO PUBLICA		29.520.890,13	29.520.890,13
15.452.0132.1387.0001	CONSERVACAO DO PARQUE DE ILUMINACAO PUBLICA		29.520.890,13	29.520.890,13
15.453.0000.0000.0000	TRANSPORTES COLETIVOS URBANOS	63.067.117,63		63.067.117,63
15.453.0102.0000.0000	TRANSPORTE URBANO E MOBILIDADE DE FORTALEZA	63.067.117,63		63.067.117,63
15.453.0102.1047.0000	VISTORIA E CONTROLE OPERACIONAL DO TRANSPORTE COLETIVO	63.067.117,63		63.067.117,63
15.453.0102.1047.0001	VISTORIA E CONTROLE OPERACIONAL DO TRANSPORTE COLETIVO	63.067.117,63		63.067.117,63
15.544.0000.0000.0000	RECURSOS HIDRICOS	7.688.564,15		7.688.564,15
15.544.0014.0000.0000	FORTALEZA LIMPA	7.688.564,15		7.688.564,15
15.544.0014.2088.0000	LIMPEZA DOS RECURSOS HIDRICOS	7.688.564,15		7.688.564,15
15.544.0014.2088.0001	LIMPEZA DOS RECURSOS HIDRICOS	7.688.564,15		7.688.564,15
16.000.0000.0000.0000	HABITACAO	8.843.669,18	23.870.309,47	32.713.978,65
16.122.0000.0000.0000	ADMINISTRACAO GERAL	3.016.063,16		3.016.063,16
16.122.0001.0000.0000	GESTAO E MANUTENCAO	3.016.063,16		3.016.063,16
16.122.0001.1005.0000	AQUISICAO E IMPLANTACAO DE PRODUTOS E SERVICOS DE TI	12.430,70		12.430,70
16.122.0001.1005.0028	AQUISICAO E IMPLANTACAO DE PRODUTOS E SERVICOS DE TI	12.430,70		12.430,70
16.122.0001.1796.0000	AQUISICAO DE EQUIPAMENTOS, MOBILIARIOS E VEICULOS	11.125,00		11.125,00
16.122.0001.1796.0029	AQUISICAO DE EQUIPAMENTOS, MOBILIARIOS E VEICULOS	11.125,00		11.125,00
16.122.0001.2016.0000	MANUTENCAO E FUNCIONAMENTO ADMINISTRATIVO	784.580,06		784.580,06
16.122.0001.2016.0038	MANUTENCAO E FUNCIONAMENTO ADMINISTRATIVO	784.580,06		784.580,06
16.122.0001.2195.0000	REMUNERACAO DE PESSOAL ATIVO DO MUNICIPIO E ENCARGOS SOCIAIS	2.207.927,40		2.207.927,40
16.122.0001.2195.0039	REMUNERACAO DE PESSOAL ATIVO DO MUNICIPIO E ENCARGOS SOCIAIS	2.207.927,40		2.207.927,40
16.482.0000.0000.0000	HABITACAO URBANA	5.827.606,02	23.870.309,47	29.697.915,49
16.482.0018.0000.0000	HABITAR BEM	5.710.047,17	22.728.951,06	28.438.998,23

ORÇAMENTO GERAL

DEMONSTRATIVO DAS DESPESAS POR FUNÇÃO, SUBFUNÇÃO, PROGRAMA, PROJETOS E ATIVIDADES

PROGRAMA DE TRABALHO

CÓDIGO	ESPECIFICAÇÃO	ORDINÁRIO	VINCULADO	TOTAL
16.482.0018.1015.0000	REALIZACAO DE ESTUDOS E PROJETOS PARA FINS HABITACIONAIS	265,94	166.568,01	166.833,95
16.482.0018.1015.0001	REALIZACAO DE ESTUDOS E PROJETOS PARA FINS HABITACIONAIS	265,94	166.568,01	166.833,95
16.482.0018.1016.0000	IMPLANTACAO DE INFRAESTRUTURA URBANA	24.524,90	8.719.264,34	8.743.789,24
16.482.0018.1016.0001	IMPLANTACAO DE INFRAESTRUTURA URBANA	24.524,90	8.719.264,34	8.743.789,24
16.482.0018.1017.0000	REALIZACAO DE TRABALHO TECNICO SOCIAL JUNTO AS FAMILIAS DE BAIXA RENDA	204.470,82	1.489.795,26	1.694.266,08
16.482.0018.1017.0001	REALIZACAO DE TRABALHO TECNICO SOCIAL JUNTO AS FAMILIAS DE BAIXA RENDA	204.470,82	1.489.795,26	1.694.266,08
16.482.0018.1018.0000	MELHORIA DA HABITACAO DE INTERESSE SOCIAL	272.245,40	2.088.253,95	2.360.499,35
16.482.0018.1018.0001	MELHORIA DA HABITACAO DE INTERESSE SOCIAL	272.245,40	2.088.253,95	2.360.499,35
16.482.0018.1019.0000	PRODUCAO E MELHORIAS HABITACIONAIS E INFRAESTRUTURA - VILA DO MAR	404.138,08	5.825.763,14	6.229.901,22
16.482.0018.1019.0001	PRODUCAO E MELHORIAS HABITACIONAIS E INFRAESTRUTURA - VILA DO MAR	404.138,08	5.825.763,14	6.229.901,22
16.482.0018.1020.0000	PRODUCAO DE UNIDADE HABITACIONAL DE INTERESSE SOCIAL	824.780,03	4.439.306,36	5.264.086,39
16.482.0018.1020.0001	PRODUCAO DE UNIDADE HABITACIONAL DE INTERESSE SOCIAL	824.780,03	4.439.306,36	5.264.086,39
16.482.0018.2964.0000	PROMOCAO DE LOCACAO SOCIAL PARA FAMILIAS DE BAIXA RENDA EM CASOS EMERGENCIAIS	3.979.622,00		3.979.622,00
16.482.0018.2964.0001	PROMOCAO DE LOCACAO SOCIAL PARA FAMILIAS DE BAIXA RENDA EM CASOS EMERGENCIAIS	3.979.622,00		3.979.622,00
16.482.0022.0000.0000	REGULARIZACAO FUNDIARIA DE ASSENTAMENTOS PRECARIOS	117.558,85	1.141.358,41	1.258.917,26
16.482.0022.1050.0000	REGULARIZACAO FUNDIARIA DE MELHORIAS HABITACIONAIS E URBANIZACAO		391.091,43	391.091,43
16.482.0022.1050.0001	REGULARIZACAO FUNDIARIA DE MELHORIAS HABITACIONAIS E URBANIZACAO		391.091,43	391.091,43
16.482.0022.1051.0000	REGULARIZACAO FUNDIARIA EM OCUPACOES CONSOLIDADAS	82.024,57	72.605,83	154.630,40
16.482.0022.1051.0001	REGULARIZACAO FUNDIARIA EM OCUPACOES CONSOLIDADAS	82.024,57	72.605,83	154.630,40
16.482.0022.1054.0000	REGULARIZACAO FUNDIARIA EM CONJUNTOS HABITACIONAIS	35.534,28	677.661,15	713.195,43
16.482.0022.1054.0001	REGULARIZACAO FUNDIARIA EM CONJUNTOS HABITACIONAIS	35.534,28	677.661,15	713.195,43
18.000.0000.0000.0000	GESTAO AMBIENTAL	65.020.903,10	149.908,65	65.170.811,75
18.122.0000.0000.0000	ADMINISTRACAO GERAL	61.090.987,54	149.908,65	61.240.896,19
18.122.0001.0000.0000	GESTAO E MANUTENCAO	61.090.987,54	149.908,65	61.240.896,19
18.122.0001.1796.0000	AQUISICAO DE EQUIPAMENTOS, MOBILIARIOS E VEICULOS	47.560,76		47.560,76
18.122.0001.1796.0043	AQUISICAO DE EQUIPAMENTOS, MOBILIARIOS E VEICULOS	47.560,76		47.560,76

ORÇAMENTO GERAL

DEMONSTRATIVO DAS DESPESAS POR FUNÇÃO, SUBFUNÇÃO, PROGRAMA, PROJETOS E ATIVIDADES

PROGRAMA DE TRABALHO

CÓDIGO	ESPECIFICAÇÃO	ORDINÁRIO	VINCULADO	TOTAL
18.122.0001.2016.0000	MANUTENCAO E FUNCIONAMENTO ADMINISTRATIVO	3.286.520,12	149.908,65	3.436.428,77
18.122.0001.2016.0020	MANUTENCAO E FUNCIONAMENTO ADMINISTRATIVO	1.657.022,79		1.657.022,79
18.122.0001.2016.0030	MANUTENCAO E FUNCIONAMENTO ADMINISTRATIVO	1.628.722,30		1.628.722,30
18.122.0001.2016.0031	MANUTENCAO E FUNCIONAMENTO ADMINISTRATIVO	775,03	149.908,65	150.683,68
18.122.0001.2195.0000	REMUNERACAO DE PESSOAL ATIVO DO MUNICIPIO E ENCARGOS SOCIAIS	57.756.906,66		57.756.906,66
18.122.0001.2195.0021	REMUNERACAO DE PESSOAL ATIVO DO MUNICIPIO E ENCARGOS SOCIAIS	46.246.787,91		46.246.787,91
18.122.0001.2195.0032	REMUNERACAO DE PESSOAL ATIVO DO MUNICIPIO E ENCARGOS SOCIAIS	11.510.118,75		11.510.118,75
18.125.0000.0000.0000	NORMALIZACAO E FISCALIZACAO	3.644.522,41		3.644.522,41
18.125.0138.0000.0000	REGULACAO, FISCALIZACAO E CONTROLE DOS SERVICOS PUBLICOS PELA ACFOR	3.319.669,76		3.319.669,76
18.125.0138.2554.0000	REGULAMENTACAO E FISCALIZACAO DOS SERVICOS PUBLICOS	3.319.669,76		3.319.669,76
18.125.0138.2554.0001	REGULAMENTACAO E FISCALIZACAO DOS SERVICOS PUBLICOS	3.319.669,76		3.319.669,76
18.125.0203.0000.0000	FISCALIZACAO INTEGRADA	324.852,65		324.852,65
18.125.0203.2191.0000	GESTAO DA FISCALIZACAO INTEGRADA	324.852,65		324.852,65
18.125.0203.2191.0001	GESTAO DA FISCALIZACAO INTEGRADA	324.852,65		324.852,65
18.126.0000.0000.0000	TECNOLOGIA DA INFORMACAO	147.156,12		147.156,12
18.126.0001.0000.0000	GESTAO E MANUTENCAO	147.156,12		147.156,12
18.126.0001.1005.0000	AQUISICAO E IMPLANTACAO DE PRODUTOS E SERVICOS DE TI	147.156,12		147.156,12
18.126.0001.1005.0017	AQUISICAO E IMPLANTACAO DE PRODUTOS E SERVICOS DE TI	147.156,12		147.156,12
18.541.0000.0000.0000	PRESERVACAO E CONSERVACAO AMBIENTAL	138.237,03		138.237,03
18.541.0087.0000.0000	SUSTENTABILIDADE DO AMBIENTE NATURAL E DO AMBIENTE CONSTRUIDO	138.237,03		138.237,03
18.541.0087.2049.0000	MANUTENCAO DOS ESPELHOS D' AGUA, DA REDE DE DRENAGEM NATURAL DO MUNICIPIO E IRRIGACAO EM PRACAS, PARQUES E CANTEIROS	138.237,03		138.237,03
18.541.0087.2049.0001	MANUTENCAO DOS ESPELHOS D' AGUA, DA REDE DE DRENAGEM NATURAL DO MUNICIPIO E IRRIGACAO EM PRACAS, PARQUES E CANTEIROS	138.237,03		138.237,03
19.000.0000.0000.0000	CIENCIA E TECNOLOGIA	3.693.083,93	639.994,05	4.333.077,98
19.122.0000.0000.0000	ADMINISTRACAO GERAL	2.854.593,81		2.854.593,81
19.122.0001.0000.0000	GESTAO E MANUTENCAO	2.854.593,81		2.854.593,81

ORÇAMENTO GERAL

DEMONSTRATIVO DAS DESPESAS POR FUNÇÃO, SUBFUNÇÃO, PROGRAMA, PROJETOS E ATIVIDADES

PROGRAMA DE TRABALHO

CÓDIGO	ESPECIFICAÇÃO	ORDINÁRIO	VINCULADO	TOTAL
19.122.0001.2016.0000	MANUTENCAO E FUNCIONAMENTO ADMINISTRATIVO	245.728,25		245.728,25
19.122.0001.2016.0004	MANUTENCAO E FUNCIONAMENTO ADMINISTRATIVO	245.728,25		245.728,25
19.122.0001.2195.0000	REMUNERACAO DE PESSOAL ATIVO DO MUNICIPIO E ENCARGOS SOCIAIS	2.608.865,56		2.608.865,56
19.122.0001.2195.0005	REMUNERACAO DE PESSOAL ATIVO DO MUNICIPIO E ENCARGOS SOCIAIS	2.608.865,56		2.608.865,56
19.126.0000.0000.0000	TECNOLOGIA DA INFORMACAO	685.208,46	6.585,38	691.793,84
19.126.0001.0000.0000	GESTAO E MANUTENCAO	216.646,51		216.646,51
19.126.0001.1005.0000	AQUISICAO E IMPLANTACAO DE PRODUTOS E SERVICOS DE TI	216.646,51		216.646,51
19.126.0001.1005.0003	AQUISICAO E IMPLANTACAO DE PRODUTOS E SERVICOS DE TI	216.646,51		216.646,51
19.126.0182.0000.0000	FOMENTO DA CIENCIA, TECNOLOGIA E INOVACAO NA CIDADE	271.359,54	6.585,38	277.944,92
19.126.0182.1044.0000	DESENVOLVIMENTO E IMPLEMENTACAO DE PROJETOS INOVADORES PARA A CIDADE	271.359,54	6.585,38	277.944,92
19.126.0182.1044.0001	DESENVOLVIMENTO E IMPLEMENTACAO DE PROJETOS INOVADORES PARA A CIDADE	271.359,54	6.585,38	277.944,92
19.126.0183.0000.0000	PROMOCAO DA INOVACAO NA GESTAO PUBLICA	197.202,41		197.202,41
19.126.0183.1057.0000	DESENVOLVIMENTO E IMPLANTACAO DE PROJETOS INOVADORES PARA OS ORGAOS DA PMF	197.202,41		197.202,41
19.126.0183.1057.0001	DESENVOLVIMENTO E IMPLANTACAO DE PROJETOS INOVADORES PARA OS ORGAOS DA PMF	197.202,41		197.202,41
19.333.0000.0000.0000	EMPREGABILIDADE	95.189,32		95.189,32
19.333.0183.0000.0000	PROMOCAO DA INOVACAO NA GESTAO PUBLICA	95.189,32		95.189,32
19.333.0183.1065.0000	DESENVOLVIMENTO E IMPLANTACAO DO SISTEMA DA REDE MUNICIPAL DE QUALIFICACAO - REMUQ	95.189,32		95.189,32
19.333.0183.1065.0001	DESENVOLVIMENTO E IMPLANTACAO DO SISTEMA DA REDE MUNICIPAL DE QUALIFICACAO - REMUQ	95.189,32		95.189,32
19.571.0000.0000.0000	DESENVOLVIMENTO CIENTIFICO		59.392,00	59.392,00
19.571.0182.0000.0000	FOMENTO DA CIENCIA, TECNOLOGIA E INOVACAO NA CIDADE		59.392,00	59.392,00
19.571.0182.1037.0000	EVENTOS NA AREA DE DESENVOLVIMENTO CIENTIFICO E TECNOLÓGICO		59.392,00	59.392,00
19.571.0182.1037.0001	EVENTOS NA AREA DE DESENVOLVIMENTO CIENTIFICO E TECNOLÓGICO		59.392,00	59.392,00
19.573.0000.0000.0000	DIFUSAO DO CONHECIMENTO CIENTIFICO E TECNOLÓGICO	58.092,34	574.016,67	632.109,01
19.573.0182.0000.0000	FOMENTO DA CIENCIA, TECNOLOGIA E INOVACAO NA CIDADE	58.092,34	574.016,67	632.109,01
19.573.0182.1029.0000	IMPLANTACAO DE CASA DA CULTURA DIGITAL - VILA DA CULTURA DIGITAL	58.092,34	574.016,67	632.109,01



ORÇAMENTO GERAL

DEMONSTRATIVO DAS DESPESAS POR FUNÇÃO, SUBFUNÇÃO, PROGRAMA, PROJETOS E ATIVIDADES

PROGRAMA DE TRABALHO

CÓDIGO	ESPECIFICAÇÃO	ORDINÁRIO	VINCULADO	TOTAL
19.573.0182.1029.0001	IMPLANTACAO DE CASA DA CULTURA DIGITAL - VILA DA CULTURA DIGITAL	58.092,34	574.016,67	632.109,01
23.000.0000.0000.0000	COMERCIO E SERVICOS	6.393.954,51	1.406.544,02	7.800.498,53
23.122.0000.0000.0000	ADMINISTRACAO GERAL	3.624.522,26		3.624.522,26
23.122.0001.0000.0000	GESTAO E MANUTENCAO	3.624.522,26		3.624.522,26
23.122.0001.2016.0000	MANUTENCAO E FUNCIONAMENTO ADMINISTRATIVO	603.138,09		603.138,09
23.122.0001.2016.0046	MANUTENCAO E FUNCIONAMENTO ADMINISTRATIVO	603.138,09		603.138,09
23.122.0001.2195.0000	REMUNERACAO DE PESSOAL ATIVO DO MUNICIPIO E ENCARGOS SOCIAIS	3.021.384,17		3.021.384,17
23.122.0001.2195.0034	REMUNERACAO DE PESSOAL ATIVO DO MUNICIPIO E ENCARGOS SOCIAIS	3.021.384,17		3.021.384,17
23.451.0000.0000.0000	INFRA-ESTRUTURA URBANA	499.432,94		499.432,94
23.451.0001.0000.0000	GESTAO E MANUTENCAO	499.432,94		499.432,94
23.451.0001.2836.0000	MANUTENCAO DE PREDIOS PUBLICOS	499.432,94		499.432,94
23.451.0001.2836.0012	MANUTENCAO DE PREDIOS PUBLICOS	499.432,94		499.432,94
23.695.0000.0000.0000	TURISMO	2.269.999,31	1.406.544,02	3.676.543,33
23.695.0110.0000.0000	PRODETUR NACIONAL - FORTALEZA		1.406.544,02	1.406.544,02
23.695.0110.1312.0000	IMPLANTACAO DE PLANO ESTRATEGICO DE MARKETING PARA COMERCIALIZACAO DO DESTINO TURISTICO DE FORTALEZA		198.712,61	198.712,61
23.695.0110.1312.0001	IMPLANTACAO DE PLANO ESTRATEGICO DE MARKETING PARA COMERCIALIZACAO DO DESTINO TURISTICO DE FORTALEZA		198.712,61	198.712,61
23.695.0110.1356.0000	REQUALIFICACAO DOS PONTOS TURISTICOS DE FORTALEZA		1.207.831,41	1.207.831,41
23.695.0110.1356.0001	REQUALIFICACAO DOS PONTOS TURISTICOS DE FORTALEZA		1.207.831,41	1.207.831,41
23.695.0136.0000.0000	DESENVOLVIMENTO E PROMOCAO DO TURISMO	2.269.999,31		2.269.999,31
23.695.0136.2218.0000	APOIO E PARTICIPACAO A EVENTOS PARA FINS DA PROMOCAO E CAPTACAO DO DESTINO FORTALEZA.	2.250.000,00		2.250.000,00
23.695.0136.2218.0001	APOIO E PARTICIPACAO A EVENTOS PARA FINS DA PROMOCAO E CAPTACAO DO DESTINO FORTALEZA.	2.250.000,00		2.250.000,00
23.695.0136.2836.0000	MANUTENCAO DE PREDIOS PUBLICOS	19.999,31		19.999,31
23.695.0136.2836.0002	MANUTENCAO DE PREDIOS PUBLICOS	19.999,31		19.999,31
24.000.0000.0000.0000	COMUNICACOES	8.672.250,00		8.672.250,00
24.131.0000.0000.0000	COMUNICACAO SOCIAL	8.672.250,00		8.672.250,00

ORÇAMENTO GERAL

DEMONSTRATIVO DAS DESPESAS POR FUNÇÃO, SUBFUNÇÃO, PROGRAMA, PROJETOS E ATIVIDADES

PROGRAMA DE TRABALHO

CÓDIGO	ESPECIFICAÇÃO	ORDINÁRIO	VINCULADO	TOTAL
24.131.0001.0000.0000	GESTAO E MANUTENCAO	8.672.250,00		8.672.250,00
24.131.0001.2006.0000	MANUTENCAO DA CENTRAL DE ATENDIMENTO	8.672.250,00		8.672.250,00
24.131.0001.2006.0001	MANUTENCAO DA CENTRAL DE ATENDIMENTO	8.672.250,00		8.672.250,00
25.000.0000.0000.0000	ENERGIA		61.465.685,36	61.465.685,36
25.752.0000.0000.0000	ENERGIA ELETRICA		61.465.685,36	61.465.685,36
25.752.0132.0000.0000	FORTALEZA ILUMINADA		61.465.685,36	61.465.685,36
25.752.0132.2863.0000	GESTAO DE ENERGIA ELETRICA E RENOVAVEL		61.465.685,36	61.465.685,36
25.752.0132.2863.0001	GESTAO DO CONSUMO DE ENERGIA ELETRICA DO MUNICIPIO		61.465.685,36	61.465.685,36
27.000.0000.0000.0000	DESPORTO E LAZER	6.252.534,74	1.089.579,46	7.342.114,20
27.451.0000.0000.0000	INFRA-ESTRUTURA URBANA	2.016.728,20	1.089.579,46	3.106.307,66
27.451.0209.0000.0000	INFRAESTRUTURA DE EQUIPAMENTOS E PREDIOS PUBLICOS	2.016.728,20	1.089.579,46	3.106.307,66
27.451.0209.1448.0000	CONSTRUCAO, AMPLIACAO E REFORMA DE EQUIPAMENTOS DE ESPORTE E LAZER	2.016.728,20	1.089.579,46	3.106.307,66
27.451.0209.1448.0001	CONSTRUCAO, AMPLIACAO E REFORMA DE EQUIPAMENTOS DE ESPORTE E LAZER	2.016.728,20	1.089.579,46	3.106.307,66
27.812.0000.0000.0000	DESPORTO COMUNITARIO	3.255.563,93		3.255.563,93
27.812.0003.0000.0000	DESENVOLVIMENTO DO DESPORTO COMUNITARIO E DE LAZER	3.255.563,93		3.255.563,93
27.812.0003.1008.0000	REALIZACAO DE EVENTOS ESPORTIVOS E DE LAZER	78.000,00		78.000,00
27.812.0003.1008.0001	REALIZACAO DE EVENTOS ESPORTIVOS E DE LAZER	78.000,00		78.000,00
27.812.0003.1088.0000	FUNCIONAMENTO DOS NUCLEOS DE ESPORTE E LAZER	3.129.187,97		3.129.187,97
27.812.0003.1088.0001	FUNCIONAMENTO DOS NUCLEOS DE ESPORTE E LAZER	3.129.187,97		3.129.187,97
27.812.0003.1236.0000	AQUISICAO E DISTRIBUICAO DE MATERIAL ESPORTIVO	48.375,96		48.375,96
27.812.0003.1236.0001	AQUISICAO E DISTRIBUICAO DE MATERIAL ESPORTIVO	48.375,96		48.375,96
27.813.0000.0000.0000	LAZER	980.242,61		980.242,61
27.813.0005.0000.0000	INFRAESTRUTURA DE ESPORTE E LAZER	894.878,61		894.878,61
27.813.0005.2834.0000	MANUTENCAO DOS EQUIPAMENTOS ESPORTIVOS	894.878,61		894.878,61

ORÇAMENTO GERAL

DEMONSTRATIVO DAS DESPESAS POR FUNÇÃO, SUBFUNÇÃO, PROGRAMA, PROJETOS E ATIVIDADES

PROGRAMA DE TRABALHO

CÓDIGO	ESPECIFICAÇÃO	ORDINÁRIO	VINCULADO	TOTAL
27.813.0005.2834.0001	MANUTENCAO DOS EQUIPAMENTOS ESPORTIVOS	894.878,61		894.878,61
27.813.0082.0000.0000	GESTAO DE PESSOAS E VALORIZACAO DOS SERVIDORES	85.364,00		85.364,00
27.813.0082.1164.0000	EVENTOS ESPORTIVOS, DESPORTO E LAZER PARA SERVIDORES MUNICIPAIS	85.364,00		85.364,00
27.813.0082.1164.0001	EVENTOS ESPORTIVOS, DESPORTO E LAZER PARA SERVIDORES MUNICIPAIS	85.364,00		85.364,00
28.000.0000.0000.0000	ENCARGOS ESPECIAIS	248.717.461,80	6.135.722,99	254.853.184,79
28.843.0000.0000.0000	SERVICO DA DIVIDA INTERNA	68.151.787,13		68.151.787,13
28.843.0012.0000.0000	ENCARGOS GERAIS DO MUNICIPIO	68.151.787,13		68.151.787,13
28.843.0012.2890.0000	SERVICO DA DIVIDA INTERNA	68.151.787,13		68.151.787,13
28.843.0012.2890.0001	SERVICO DA DIVIDA INTERNA	68.151.787,13		68.151.787,13
28.844.0000.0000.0000	SERVICO DA DIVIDA EXTERNA	82.441.021,62		82.441.021,62
28.844.0012.0000.0000	ENCARGOS GERAIS DO MUNICIPIO	82.441.021,62		82.441.021,62
28.844.0012.2893.0000	SERVICO DA DIVIDA EXTERNA	82.441.021,62		82.441.021,62
28.844.0012.2893.0001	SERVICO DA DIVIDA EXTERNA	82.441.021,62		82.441.021,62
28.846.0000.0000.0000	OUTROS ENCARGOS ESPECIAIS	98.124.653,05	6.135.722,99	104.260.376,04
28.846.0012.0000.0000	ENCARGOS GERAIS DO MUNICIPIO	98.124.653,05	6.135.722,99	104.260.376,04
28.846.0012.0017.0000	CONTRIBUICAO PARA FORMACAO DO PASEP	41.338.037,84	1.637.695,54	42.975.733,38
28.846.0012.0017.0001	CONTRIBUICAO PARA FORMACAO DO PASEP	78.037,84		78.037,84
28.846.0012.0017.0002	CONTRIBUICAO PARA FORMACAO DO PASEP	60.000,00	1.363.324,24	1.423.324,24
28.846.0012.0017.0004	CONTRIBUICAO PARA FORMACAO DO PASEP		13.407,56	13.407,56
28.846.0012.0017.0005	CONTRIBUICAO PARA FORMACAO DO PASEP		260.963,74	260.963,74
28.846.0012.0017.0006	CONTRIBUICAO PARA FORMACAO DO PASEP	41.200.000,00		41.200.000,00
28.846.0012.0021.0000	ENCARGOS COM PESSOAL EM DISPONIBILIDADE	1.831,68		1.831,68
28.846.0012.0021.0001	ENCARGOS COM PESSOAL EM DISPONIBILIDADE	1.831,68		1.831,68
28.846.0012.0022.0000	ENCARGOS COM PENSAO ADMINISTRATIVA	69.671,20		69.671,20
28.846.0012.0022.0001	ENCARGOS COM PENSAO ADMINISTRATIVA	69.671,20		69.671,20
28.846.0012.0024.0000	CUMPRIMENTO DE SENTENCA JUDICIAL	40.850.634,53	4.498.027,45	45.348.661,98

ORÇAMENTO GERAL

DEMONSTRATIVO DAS DESPESAS POR FUNÇÃO, SUBFUNÇÃO, PROGRAMA, PROJETOS E ATIVIDADES

PROGRAMA DE TRABALHO

CÓDIGO	ESPECIFICAÇÃO	PROGRAMA DE TRABALHO		
		ORDINÁRIO	VINCULADO	TOTAL
28.846.0012.0024.0001	CUMPRIMENTO DE SENTENCA JUDICIAL	518,93		518,93
28.846.0012.0024.0002	CUMPRIMENTO DE SENTENCA JUDICIAL		728.832,20	728.832,20
28.846.0012.0024.0003	CUMPRIMENTO DE SENTENCA JUDICIAL		1.750.779,09	1.750.779,09
28.846.0012.0024.0004	CUMPRIMENTO DE SENTENCA JUDICIAL	17.841,26	1.592.931,39	1.610.772,65
28.846.0012.0024.0005	CUMPRIMENTO DE SENTENCA JUDICIAL		425.484,77	425.484,77
28.846.0012.0024.0006	CUMPRIMENTO DE SENTENCA JUDICIAL	40.824.603,81		40.824.603,81
28.846.0012.0024.0007	CUMPRIMENTO DE SENTENCA JUDICIAL	7.670,53		7.670,53
28.846.0012.1030.0000	INCENTIVO A ARRECADACAO E PROMOCAO DA EDUCACAO FISCAL	1.799.655,60		1.799.655,60
28.846.0012.1030.0001	INCENTIVO A ARRECADACAO E PROMOCAO DA EDUCACAO FISCAL	1.799.655,60		1.799.655,60
28.846.0012.2022.0000	OUTRAS OBRIGACOES DEVIDAS PELO MUNICIPIO	14.064.822,20		14.064.822,20
28.846.0012.2022.0001	OUTRAS OBRIGACOES DEVIDAS PELO MUNICIPIO	14.064.822,20		14.064.822,20
<b>TOTAL</b>		<b>2.112.928.465,21</b>	<b>4.763.528.364,46</b>	<b>6.876.456.829,67</b>

PREFEITURA MUNICIPAL DE FORTALEZA

CONSOLIDAÇÃO

EXERCÍCIO DE 2018

ANEXO 9

ORÇAMENTO GERAL

DEMONSTRATIVO DAS DESPESAS POR ÓRGÃO E FUNÇÃO

	LEGISLATIVA	JUDICIARIA	ESSENCIAL A JUSTICA	ADMINISTRACAO
CAMARA MUNICIPAL DE FORTALEZA	163.445.839,80	-	-	-
GABINETE DO PREFEITO	-	-	-	105.441.407,20
GABINETE DO VICE-PREFEITO	-	-	-	4.848.810,21
PROCURADORIA GERAL DO MUNICIPIO	-	41.326.752,09	244.025,91	1.653.226,81
CONTROLADORIA E OUVIDORIA GERAL DO MUNICIPIO	-	-	-	3.952.415,91
SECRETARIA MUNICIPAL DE GOVERNO	-	-	-	90.462.665,15
SECRETARIA MUNICIPAL DA SEGURANCA CIDADA	-	-	-	231,00
SECRETARIA MUNICIPAL DO PLANEJAMENTO, ORCAMENTO E GESTAO	-	-	-	188.856.592,48
SECRETARIA MUNICIPAL DA CONSERVACAO E SERVICOS PUBLICOS	-	-	-	88.649.310,82
SECRETARIA MUNICIPAL DAS FINANÇAS	-	-	-	132.606.572,83
SECRETARIA MUNICIPAL DO DESENVOLVIMENTO ECONOMICO	-	-	-	5.703.813,84
SECRETARIA MUNICIPAL DO ESPORTE E LAZER	-	-	-	3.089.607,91
SECRETARIA MUNICIPAL DO TURISMO DE FORTALEZA	-	-	-	27.682,17
SECRETARIA MUNICIPAL DOS DIREITOS HUMANOS E DESENVOLVIMENTO SOCIAL	-	-	-	2.073.595,86
SECRETARIA REGIONAL DO CENTRO	-	-	-	3.621.324,08
SECRETARIA REGIONAL I	-	-	-	12.880.601,53
SECRETARIA REGIONAL II	-	-	-	14.719.403,77
SECRETARIA REGIONAL III	-	-	-	10.075.278,45
SECRETARIA REGIONAL IV	-	-	-	8.352.808,85
SECRETARIA REGIONAL V	-	-	-	8.857.595,50
SECRETARIA REGIONAL VI	-	-	-	9.730.028,17
RECURSOS SOB A SUPERVISAO DA SECRETARIA MUNICIPAL DE FINANÇAS	-	-	-	1.047.650,51

**PREFEITURA MUNICIPAL DE FORTALEZA**

**CONSOLIDAÇÃO**

**EXERCÍCIO DE 2018**

**ANEXO 9**

**ORÇAMENTO GERAL**

**DEMONSTRATIVO DAS DESPESAS POR ÓRGÃO E FUNÇÃO**

	SEGURANCA PUBLICA	ASSISTENCIA SOCIAL	PREVIDENCIA SOCIAL	SAUDE
SECRETARIA MUNICIPAL DA SEGURANCA CIDADADA	155.056.227,78	-	-	-
SECRETARIA MUNICIPAL DO PLANEJAMENTO, ORCAMENTO E GESTAO	-	19.290.679,98	829.378.025,56	135.931.443,42
SECRETARIA MUNICIPAL DA CONSERVACAO E SERVICOS PUBLICOS	90.926.551,62	-	-	294.919,72
SECRETARIA MUNICIPAL DA SAUDE	-	-	-	1.951.609.692,17
SECRETARIA MUNICIPAL DA INFRAESTRUTURA	2.436.494,90	-	-	19.462.103,40
SECRETARIA MUNICIPAL DOS DIREITOS HUMANOS E DESENVOLVIMENTO SOCIAL	-	65.607.290,58	-	-
	TRABALHO	EDUCACAO	CULTURA	DIREITOS DA CIDADANIA
GABINETE DO PREFEITO	-	-	23.064.722,86	6.128.570,16
SECRETARIA MUNICIPAL DE GOVERNO	-	-	4.297.364,12	-
SECRETARIA MUNICIPAL DO PLANEJAMENTO, ORCAMENTO E GESTAO	-	325.260,00	5.044.814,04	-
SECRETARIA MUNICIPAL DA CONSERVACAO E SERVICOS PUBLICOS	-	-	-	19.020.451,97
SECRETARIA MUNICIPAL DA EDUCACAO	-	1.441.352.591,22	-	-
SECRETARIA MUNICIPAL DO DESENVOLVIMENTO ECONOMICO	1.150.154,78	-	-	-
SECRETARIA MUNICIPAL DA INFRAESTRUTURA	-	-	5.246.197,84	-
SECRETARIA MUNICIPAL DOS DIREITOS HUMANOS E DESENVOLVIMENTO SOCIAL	-	-	-	11.563.199,51
SECRETARIA MUNICIPAL DA CULTURA DE FORTALEZA	-	-	21.600.169,66	-
SECRETARIA REGIONAL VI	-	-	807.421,67	-
	URBANISMO	HABITACAO	SANEAMENTO	GESTAO AMBIENTAL
GABINETE DO PREFEITO	122.500,00	-	-	324.852,65
PROCURADORIA GERAL DO MUNICIPIO	-	-	-	3.319.669,76

PREFEITURA MUNICIPAL DE FORTALEZA

CONSOLIDAÇÃO

EXERCÍCIO DE 2018

ANEXO 9

ORÇAMENTO GERAL

DEMONSTRATIVO DAS DESPESAS POR ÓRGÃO E FUNÇÃO

SECRETARIA MUNICIPAL DA CONSERVACAO E SERVICOS PUBLICOS	474.156.311,35	-	-	48.236.764,61
SECRETARIA MUNICIPAL DA INFRAESTRUTURA	230.140.859,24	-	-	-
SECRETARIA MUNICIPAL DO URBANISMO E MEIO AMBIENTE	4.190.973,60	-	-	13.289.524,73
SECRETARIA MUNICIPAL DO DESENVOLVIMENTO HABITACIONAL DE	-	32.713.978,65	-	-
SECRETARIA REGIONAL DO CENTRO	2.688.108,04	-	-	-
SECRETARIA REGIONAL I	1.272.788,57	-	-	-
SECRETARIA REGIONAL II	907.402,25	-	-	-
SECRETARIA REGIONAL III	1.428.339,83	-	-	-
SECRETARIA REGIONAL IV	911.239,24	-	-	-
SECRETARIA REGIONAL V	4.114.083,86	-	-	-
SECRETARIA REGIONAL VI	2.911.034,62	-	-	-
	CIENCIA E TECNOLOGIA	AGRICULTURA	COMERCIO E SERVICOS	COMUNICACOES
GABINETE DO PREFEITO	4.333.077,98	-	-	-
SECRETARIA MUNICIPAL DA CONSERVACAO E SERVICOS PUBLICOS	-	-	-	8.672.250,00
SECRETARIA MUNICIPAL DO TURISMO DE FORTALEZA	-	-	7.800.498,53	-
	ENERGIA	DESPORTO E LAZER	ENCARGOS ESPECIAIS	RESERVA DE CONTINGENCIA
SECRETARIA MUNICIPAL DO PLANEJAMENTO, ORCAMENTO E GESTAO	-	-	2.558.168,06	-
SECRETARIA MUNICIPAL DA CONSERVACAO E SERVICOS PUBLICOS	61.465.685,36	-	3.041.767,42	-
SECRETARIA MUNICIPAL DA SAUDE	-	-	699.856,07	-
SECRETARIA MUNICIPAL DA INFRAESTRUTURA	-	3.106.307,66	-	-
SECRETARIA MUNICIPAL DO ESPORTE E LAZER	-	4.235.806,54	-	-
RECURSOS SOB A SUPERVISAO DA SECRETARIA MUNICIPAL DE FINANÇAS	-	-	248.553.393,24	-
<b>TOTAL</b>				<b>6.876.456.829,67</b>

PREFEITURA MUNICIPAL DE FORTALEZA

EXERCÍCIO DE 2018

ANEXO 11

ORÇAMENTO GERAL

01000 - CAMARA MUNICIPAL DE FORTALEZA

NATUREZA DA DESPESA

CÓDIGO	ESPECIFICAÇÃO	CRÉDITOS ORÇAMENTÁRIOS E SUPLEMENTARES	CRÉDITOS ESPECIAIS E EXTRAORDINÁRIOS	TOTAL	REALIZADA EMPENHADA NO ANO	DIFERENÇA SALDO A EMPENHAR
3.0.0.0.00	DESPESAS CORRENTES	185.122.828,00		185.122.828,00	161.913.763,20	23.209.064,80
3.1.0.0.00	PESSOAL E ENCARGOS SOCIAIS	109.114.828,00		109.114.828,00	100.495.326,24	8.619.501,76
3.3.0.0.00	OUTRAS DESPESAS CORRENTES	76.008.000,00		76.008.000,00	61.418.436,96	14.589.563,04
4.0.0.0.00	DESPESAS DE CAPITAL	3.088.921,00		3.088.921,00	1.532.076,60	1.556.844,40
4.4.0.0.00	INVESTIMENTOS	3.088.921,00		3.088.921,00	1.532.076,60	1.556.844,40
	<b>TOTAL</b>	<b>188.211.749,00</b>		<b>188.211.749,00</b>	<b>163.445.839,80</b>	<b>24.765.909,20</b>

PREFEITURA MUNICIPAL DE FORTALEZA

EXERCÍCIO DE 2018

ANEXO 11

ORÇAMENTO GERAL

11000 - GABINETE DO PREFEITO

NATUREZA DA DESPESA

CÓDIGO	ESPECIFICAÇÃO	CRÉDITOS ORÇAMENTÁRIOS E SUPLEMENTARES	CRÉDITOS ESPECIAIS E EXTRAORDINÁRIOS	TOTAL	REALIZADA EMPENHADA NO ANO	DIFERENÇA SALDO A EMPENHAR
3.0.0.0.00	DESPESAS CORRENTES	156.612.795,00	681.000,00	157.293.795,00	138.396.289,12	18.897.505,88
3.1.0.0.00	PESSOAL E ENCARGOS SOCIAIS	98.679.946,00		98.679.946,00	98.044.228,25	635.717,75
3.3.0.0.00	OUTRAS DESPESAS CORRENTES	57.932.849,00	681.000,00	58.613.849,00	40.352.060,87	18.261.788,13
4.0.0.0.00	DESPESAS DE CAPITAL	4.528.080,00	13.850,00	4.541.930,00	1.018.841,73	3.523.088,27
4.4.0.0.00	INVESTIMENTOS	4.527.080,00	13.850,00	4.540.930,00	1.018.841,73	3.522.088,27
4.5.0.0.00	INVERSOES FINANCEIRAS	1.000,00		1.000,00		1.000,00
	<b>TOTAL</b>	<b>161.140.875,00</b>	<b>694.850,00</b>	<b>161.835.725,00</b>	<b>139.415.130,85</b>	<b>22.420.594,15</b>



PREFEITURA MUNICIPAL DE FORTALEZA

EXERCÍCIO DE 2018

ANEXO 11

ORÇAMENTO GERAL

12000 - GABINETE DO VICE-PREFEITO

NATUREZA DA DESPESA

CÓDIGO	ESPECIFICAÇÃO	CRÉDITOS ORÇAMENTÁRIOS E SUPLEMENTARES	CRÉDITOS ESPECIAIS E EXTRAORDINÁRIOS	TOTAL	REALIZADA EMPENHADA NO ANO	DIFERENÇA SALDO A EMPENHAR
3.0.0.0.00	DESPESAS CORRENTES	4.992.710,00		4.992.710,00	4.736.955,46	255.754,54
3.1.0.0.00	PESSOAL E ENCARGOS SOCIAIS	4.722.338,00		4.722.338,00	4.484.953,40	237.384,60
3.3.0.0.00	OUTRAS DESPESAS CORRENTES	270.372,00		270.372,00	252.002,06	18.369,94
4.0.0.0.00	DESPESAS DE CAPITAL	112.000,00		112.000,00	111.854,75	145,25
4.4.0.0.00	INVESTIMENTOS	112.000,00		112.000,00	111.854,75	145,25
	<b>TOTAL</b>	<b>5.104.710,00</b>		<b>5.104.710,00</b>	<b>4.848.810,21</b>	<b>255.899,79</b>

PREFEITURA MUNICIPAL DE FORTALEZA

EXERCÍCIO DE 2018

ANEXO 11

ORÇAMENTO GERAL

13000 - PROCURADORIA GERAL DO MUNICÍPIO

NATUREZA DA DESPESA

CÓDIGO	ESPECIFICAÇÃO	CRÉDITOS ORÇAMENTÁRIOS E SUPLEMENTARES	CRÉDITOS ESPECIAIS E EXTRAORDINÁRIOS	TOTAL	REALIZADA EMPENHADA NO ANO	DIFERENÇA SALDO A EMPENHAR
3.0.0.0.00	DESPESAS CORRENTES	49.071.409,00	274.000,00	49.345.409,00	46.286.440,07	3.058.968,93
3.1.0.0.00	PESSOAL E ENCARGOS SOCIAIS	40.437.514,00		40.437.514,00	39.808.445,85	629.068,15
3.3.0.0.00	OUTRAS DESPESAS CORRENTES	8.633.895,00	274.000,00	8.907.895,00	6.477.994,22	2.429.900,78
4.0.0.0.00	DESPESAS DE CAPITAL	1.589.000,00		1.589.000,00	257.234,50	1.331.765,50
4.4.0.0.00	INVESTIMENTOS	1.589.000,00		1.589.000,00	257.234,50	1.331.765,50
	<b>TOTAL</b>	<b>50.660.409,00</b>	<b>274.000,00</b>	<b>50.934.409,00</b>	<b>46.543.674,57</b>	<b>4.390.734,43</b>

PREFEITURA MUNICIPAL DE FORTALEZA

EXERCÍCIO DE 2018

ANEXO 11

ORÇAMENTO GERAL

14000 - CONTROLADORIA E OUVIDORIA GERAL DO MUNICIPIO

NATUREZA DA DESPESA

CÓDIGO	ESPECIFICAÇÃO	CRÉDITOS ORÇAMENTÁRIOS E SUPLEMENTARES	CRÉDITOS ESPECIAIS E EXTRAORDINÁRIOS	TOTAL	REALIZADA EMPENHADA NO ANO	DIFERENÇA SALDO A EMPENHAR
3.0.0.0.00	DESPESAS CORRENTES	3.969.834,00		3.969.834,00	3.944.604,81	25.229,19
3.1.0.0.00	PESSOAL E ENCARGOS SOCIAIS	3.613.210,00		3.613.210,00	3.612.833,71	376,29
3.3.0.0.00	OUTRAS DESPESAS CORRENTES	356.624,00		356.624,00	331.771,10	24.852,90
4.0.0.0.00	DESPESAS DE CAPITAL	9.000,00		9.000,00	7.811,10	1.188,90
4.4.0.0.00	INVESTIMENTOS	9.000,00		9.000,00	7.811,10	1.188,90
	<b>TOTAL</b>	<b>3.978.834,00</b>		<b>3.978.834,00</b>	<b>3.952.415,91</b>	<b>26.418,09</b>

PREFEITURA MUNICIPAL DE FORTALEZA

EXERCÍCIO DE 2018

ANEXO 11

ORÇAMENTO GERAL

15000 - SECRETARIA MUNICIPAL DE GOVERNO

NATUREZA DA DESPESA

CÓDIGO	ESPECIFICAÇÃO	CRÉDITOS ORÇAMENTÁRIOS E SUPLEMENTARES	CRÉDITOS ESPECIAIS E EXTRAORDINÁRIOS	TOTAL	REALIZADA EMPENHADA NO ANO	DIFERENÇA SALDO A EMPENHAR
3.0.0.0.00	DESPESAS CORRENTES	107.821.155,00	27.000,00	107.848.155,00	94.480.939,95	13.367.215,05
3.1.0.0.00	PESSOAL E ENCARGOS SOCIAIS	10.348.160,00		10.348.160,00	10.211.980,28	136.179,72
3.3.0.0.00	OUTRAS DESPESAS CORRENTES	97.472.995,00	27.000,00	97.499.995,00	84.268.959,67	13.231.035,33
4.0.0.0.00	DESPESAS DE CAPITAL	2.632.000,00		2.632.000,00	279.089,32	2.352.910,68
4.4.0.0.00	INVESTIMENTOS	2.632.000,00		2.632.000,00	279.089,32	2.352.910,68
	<b>TOTAL</b>	<b>110.453.155,00</b>	<b>27.000,00</b>	<b>110.480.155,00</b>	<b>94.760.029,27</b>	<b>15.720.125,73</b>

PREFEITURA MUNICIPAL DE FORTALEZA

EXERCÍCIO DE 2018

ANEXO 11

ORÇAMENTO GERAL

17000 - SECRETARIA MUNICIPAL DA SEGURANCA CIDADA

NATUREZA DA DESPESA

CÓDIGO	ESPECIFICAÇÃO	CRÉDITOS ORÇAMENTÁRIOS E SUPLEMENTARES	CRÉDITOS ESPECIAIS E EXTRAORDINÁRIOS	TOTAL	REALIZADA EMPENHADA NO ANO	DIFERENÇA SALDO A EMPENHAR
3.0.0.0.00	DESPESAS CORRENTES	155.996.507,00	53.000,00	156.049.507,00	152.416.440,88	3.633.066,12
3.1.0.0.00	PESSOAL E ENCARGOS SOCIAIS	141.950.543,00		141.950.543,00	141.622.786,90	327.756,10
3.3.0.0.00	OUTRAS DESPESAS CORRENTES	14.045.964,00	53.000,00	14.098.964,00	10.793.653,98	3.305.310,02
4.0.0.0.00	DESPESAS DE CAPITAL	7.917.800,00	2.000,00	7.919.800,00	2.640.017,90	5.279.782,10
4.4.0.0.00	INVESTIMENTOS	7.917.800,00	2.000,00	7.919.800,00	2.640.017,90	5.279.782,10
	<b>TOTAL</b>	<b>163.914.307,00</b>	<b>55.000,00</b>	<b>163.969.307,00</b>	<b>155.056.458,78</b>	<b>8.912.848,22</b>

PREFEITURA MUNICIPAL DE FORTALEZA

EXERCÍCIO DE 2018

ANEXO 11

ORÇAMENTO GERAL

18000 - SECRETARIA MUNICIPAL DO PLANEJAMENTO, ORCAMENTO E GESTAO

NATUREZA DA DESPESA

CÓDIGO	ESPECIFICAÇÃO	CRÉDITOS ORÇAMENTÁRIOS E SUPLEMENTARES	CRÉDITOS ESPECIAIS E EXTRAORDINÁRIOS	TOTAL	REALIZADA EMPENHADA NO ANO	DIFERENÇA SALDO A EMPENHAR
3.0.0.0.00	DESPESAS CORRENTES	1.206.550.872,00	1.169.000,00	1.207.719.872,00	1.178.409.838,86	29.310.033,14
3.1.0.0.00	PESSOAL E ENCARGOS SOCIAIS	862.183.825,00	72.000,00	862.255.825,00	853.148.090,15	9.107.734,85
3.3.0.0.00	OUTRAS DESPESAS CORRENTES	344.367.047,00	1.097.000,00	345.464.047,00	325.261.748,71	20.202.298,29
4.0.0.0.00	DESPESAS DE CAPITAL	20.447.585,00	429.000,00	20.876.585,00	2.975.144,68	17.901.440,32
4.4.0.0.00	INVESTIMENTOS	20.447.585,00	429.000,00	20.876.585,00	2.975.144,68	17.901.440,32
	<b>TOTAL</b>	<b>1.226.998.457,00</b>	<b>1.598.000,00</b>	<b>1.228.596.457,00</b>	<b>1.181.384.983,54</b>	<b>47.211.473,46</b>

PREFEITURA MUNICIPAL DE FORTALEZA

EXERCÍCIO DE 2018

ANEXO 11

ORÇAMENTO GERAL

19000 - SECRETARIA MUNICIPAL DA CONSERVACAO E SERVICOS PUBLICOS

NATUREZA DA DESPESA

CÓDIGO	ESPECIFICAÇÃO	CRÉDITOS ORÇAMENTÁRIOS E SUPLEMENTARES	CRÉDITOS ESPECIAIS E EXTRAORDINÁRIOS	TOTAL	REALIZADA EMPENHADA NO ANO	DIFERENÇA SALDO A EMPENHAR
3.0.0.0.00	DESPESAS CORRENTES	825.112.285,00	3.484.000,00	828.596.285,00	750.272.577,64	78.323.707,36
3.1.0.0.00	PESSOAL E ENCARGOS SOCIAIS	126.897.692,00	3.484.000,00	130.381.692,00	129.390.701,89	990.990,11
3.3.0.0.00	OUTRAS DESPESAS CORRENTES	698.214.593,00		698.214.593,00	620.881.875,75	77.332.717,25
4.0.0.0.00	DESPESAS DE CAPITAL	105.559.633,00		105.559.633,00	44.191.435,23	61.368.197,77
4.4.0.0.00	INVESTIMENTOS	105.559.633,00		105.559.633,00	44.191.435,23	61.368.197,77
	<b>TOTAL</b>	<b>930.671.918,00</b>	<b>3.484.000,00</b>	<b>934.155.918,00</b>	<b>794.464.012,87</b>	<b>139.691.905,13</b>

PREFEITURA MUNICIPAL DE FORTALEZA

EXERCÍCIO DE 2018

ANEXO 11

ORÇAMENTO GERAL

23000 - SECRETARIA MUNICIPAL DAS FINANÇAS

NATUREZA DA DESPESA

CÓDIGO	ESPECIFICAÇÃO	CRÉDITOS ORÇAMENTÁRIOS E SUPLEMENTARES	CRÉDITOS ESPECIAIS E EXTRAORDINÁRIOS	TOTAL	REALIZADA EMPENHADA NO ANO	DIFERENÇA SALDO A EMPENHAR
3.0.0.0.00	DESPESAS CORRENTES	134.142.237,00	896.000,00	135.038.237,00	128.007.434,27	7.030.802,73
3.1.0.0.00	PESSOAL E ENCARGOS SOCIAIS	94.505.298,00		94.505.298,00	94.504.132,56	1.165,44
3.3.0.0.00	OUTRAS DESPESAS CORRENTES	39.636.939,00	896.000,00	40.532.939,00	33.503.301,71	7.029.637,29
4.0.0.0.00	DESPESAS DE CAPITAL	5.711.549,00	3.871.000,00	9.582.549,00	4.599.138,56	4.983.410,44
4.4.0.0.00	INVESTIMENTOS	5.711.549,00	3.871.000,00	9.582.549,00	4.599.138,56	4.983.410,44
	<b>TOTAL</b>	<b>139.853.786,00</b>	<b>4.767.000,00</b>	<b>144.620.786,00</b>	<b>132.606.572,83</b>	<b>12.014.213,17</b>

PREFEITURA MUNICIPAL DE FORTALEZA

EXERCÍCIO DE 2018

ANEXO 11

ORÇAMENTO GERAL

24000 - SECRETARIA MUNICIPAL DA EDUCACAO

NATUREZA DA DESPESA

CÓDIGO	ESPECIFICAÇÃO	CRÉDITOS ORÇAMENTÁRIOS E SUPLEMENTARES	CRÉDITOS ESPECIAIS E EXTRAORDINÁRIOS	TOTAL	REALIZADA EMPENHADA NO ANO	DIFERENÇA SALDO A EMPENHAR
3.0.0.0.00	DESPESAS CORRENTES	1.563.361.684,00	193.000,00	1.563.554.684,00	1.381.826.170,57	181.728.513,43
3.1.0.0.00	PESSOAL E ENCARGOS SOCIAIS	1.165.674.181,00		1.165.674.181,00	1.065.991.488,31	99.682.692,69
3.3.0.0.00	OUTRAS DESPESAS CORRENTES	397.687.503,00	193.000,00	397.880.503,00	315.834.682,26	82.045.820,74
4.0.0.0.00	DESPESAS DE CAPITAL	85.734.874,00	102.000,00	85.836.874,00	59.526.420,65	26.310.453,35
4.4.0.0.00	INVESTIMENTOS	85.734.874,00	102.000,00	85.836.874,00	59.526.420,65	26.310.453,35
	<b>TOTAL</b>	<b>1.649.096.558,00</b>	<b>295.000,00</b>	<b>1.649.391.558,00</b>	<b>1.441.352.591,22</b>	<b>208.038.966,78</b>

PREFEITURA MUNICIPAL DE FORTALEZA

EXERCÍCIO DE 2018

ANEXO 11

ORÇAMENTO GERAL

25000 - SECRETARIA MUNICIPAL DA SAUDE

NATUREZA DA DESPESA

CÓDIGO	ESPECIFICAÇÃO	CRÉDITOS ORÇAMENTÁRIOS E SUPLEMENTARES	CRÉDITOS ESPECIAIS E EXTRAORDINÁRIOS	TOTAL	REALIZADA EMPENHADA NO ANO	DIFERENÇA SALDO A EMPENHAR
3.0.0.0.00	DESPESAS CORRENTES	2.041.677.498,00	257.000,00	2.041.934.498,00	1.930.626.223,74	111.308.274,26
3.1.0.0.00	PESSOAL E ENCARGOS SOCIAIS	1.001.742.980,00	1.000,00	1.001.743.980,00	959.011.607,96	42.732.372,04
3.3.0.0.00	OUTRAS DESPESAS CORRENTES	1.039.934.518,00	256.000,00	1.040.190.518,00	971.614.615,78	68.575.902,22
4.0.0.0.00	DESPESAS DE CAPITAL	27.514.077,00	8.549.000,00	36.063.077,00	21.683.324,50	14.379.752,50
4.4.0.0.00	INVESTIMENTOS	27.514.077,00	8.549.000,00	36.063.077,00	21.683.324,50	14.379.752,50
	<b>TOTAL</b>	<b>2.069.191.575,00</b>	<b>8.806.000,00</b>	<b>2.077.997.575,00</b>	<b>1.952.309.548,24</b>	<b>125.688.026,76</b>

PREFEITURA MUNICIPAL DE FORTALEZA

EXERCÍCIO DE 2018

ANEXO 11

ORÇAMENTO GERAL

26000 - SECRETARIA MUNICIPAL DO DESENVOLVIMENTO ECONOMICO

NATUREZA DA DESPESA

CÓDIGO	ESPECIFICAÇÃO	CRÉDITOS ORÇAMENTÁRIOS E SUPLEMENTARES	CRÉDITOS ESPECIAIS E EXTRAORDINÁRIOS	TOTAL	REALIZADA EMPENHADA NO ANO	DIFERENÇA SALDO A EMPENHAR
3.0.0.0.00	DESPESAS CORRENTES	10.882.877,00		10.882.877,00	6.301.385,52	4.581.491,48
3.1.0.0.00	PESSOAL E ENCARGOS SOCIAIS	5.366.178,00		5.366.178,00	5.361.953,60	4.224,40
3.3.0.0.00	OUTRAS DESPESAS CORRENTES	5.516.699,00		5.516.699,00	939.431,92	4.577.267,08
4.0.0.0.00	DESPESAS DE CAPITAL	2.579.200,00		2.579.200,00	552.583,10	2.026.616,90
4.4.0.0.00	INVESTIMENTOS	901.200,00		901.200,00	1.699,00	899.501,00
4.5.0.0.00	INVERSOES FINANCEIRAS	1.678.000,00		1.678.000,00	550.884,10	1.127.115,90
	<b>TOTAL</b>	<b>13.462.077,00</b>		<b>13.462.077,00</b>	<b>6.853.968,62</b>	<b>6.608.108,38</b>

PREFEITURA MUNICIPAL DE FORTALEZA

EXERCÍCIO DE 2018

ANEXO 11

ORÇAMENTO GERAL

27000 - SECRETARIA MUNICIPAL DA INFRAESTRUTURA

NATUREZA DA DESPESA

CÓDIGO	ESPECIFICAÇÃO	CRÉDITOS ORÇAMENTÁRIOS E SUPLEMENTARES	CRÉDITOS ESPECIAIS E EXTRAORDINÁRIOS	TOTAL	REALIZADA EMPENHADA NO ANO	DIFERENÇA SALDO A EMPENHAR
3.0.0.0.00	DESPESAS CORRENTES	24.194.256,00	93.000,00	24.287.256,00	24.176.716,05	110.539,95
3.1.0.0.00	PESSOAL E ENCARGOS SOCIAIS	22.332.285,00		22.332.285,00	22.330.667,88	1.617,12
3.3.0.0.00	OUTRAS DESPESAS CORRENTES	1.861.971,00	93.000,00	1.954.971,00	1.846.048,17	108.922,83
4.0.0.0.00	DESPESAS DE CAPITAL	376.143.905,00	1.145.000,00	377.288.905,00	236.215.246,99	141.073.658,01
4.4.0.0.00	INVESTIMENTOS	376.143.905,00	1.145.000,00	377.288.905,00	236.215.246,99	141.073.658,01
	<b>TOTAL</b>	<b>400.338.161,00</b>	<b>1.238.000,00</b>	<b>401.576.161,00</b>	<b>260.391.963,04</b>	<b>141.184.197,96</b>

PREFEITURA MUNICIPAL DE FORTALEZA

EXERCÍCIO DE 2018

ANEXO 11

ORÇAMENTO GERAL

28000 - SECRETARIA MUNICIPAL DO URBANISMO E MEIO AMBIENTE

NATUREZA DA DESPESA

CÓDIGO	ESPECIFICAÇÃO	CRÉDITOS ORÇAMENTÁRIOS E SUPLEMENTARES	CRÉDITOS ESPECIAIS E EXTRAORDINÁRIOS	TOTAL	REALIZADA EMPENHADA NO ANO	DIFERENÇA SALDO A EMPENHAR
3.0.0.0.00	DESPESAS CORRENTES	23.779.890,00	4.000,00	23.783.890,00	13.381.166,99	10.402.723,01
3.1.0.0.00	PESSOAL E ENCARGOS SOCIAIS	11.833.361,00		11.833.361,00	11.510.118,75	323.242,25
3.3.0.0.00	OUTRAS DESPESAS CORRENTES	11.946.529,00	4.000,00	11.950.529,00	1.871.048,24	10.079.480,76
4.0.0.0.00	DESPESAS DE CAPITAL	11.096.900,00		11.096.900,00	4.099.331,34	6.997.568,66
4.4.0.0.00	INVESTIMENTOS	11.096.900,00		11.096.900,00	4.099.331,34	6.997.568,66
	<b>TOTAL</b>	<b>34.876.790,00</b>	<b>4.000,00</b>	<b>34.880.790,00</b>	<b>17.480.498,33</b>	<b>17.400.291,67</b>

PREFEITURA MUNICIPAL DE FORTALEZA

EXERCÍCIO DE 2018

ANEXO 11

ORÇAMENTO GERAL

29000 - SECRETARIA MUNICIPAL DO ESPORTE E LAZER

NATUREZA DA DESPESA

CÓDIGO	ESPECIFICAÇÃO	CRÉDITOS ORÇAMENTÁRIOS E SUPLEMENTARES	CRÉDITOS ESPECIAIS E EXTRAORDINÁRIOS	TOTAL	REALIZADA EMPENHADA NO ANO	DIFERENÇA SALDO A EMPENHAR
3.0.0.0.00	DESPESAS CORRENTES	8.342.827,00	1.000,00	8.343.827,00	7.285.946,00	1.057.881,00
3.1.0.0.00	PESSOAL E ENCARGOS SOCIAIS	2.999.330,00		2.999.330,00	2.887.412,07	111.917,93
3.3.0.0.00	OUTRAS DESPESAS CORRENTES	5.343.497,00	1.000,00	5.344.497,00	4.398.533,93	945.963,07
4.0.0.0.00	DESPESAS DE CAPITAL	165.634,00	11.000,00	176.634,00	39.468,45	137.165,55
4.4.0.0.00	INVESTIMENTOS	165.634,00	11.000,00	176.634,00	39.468,45	137.165,55
	<b>TOTAL</b>	<b>8.508.461,00</b>	<b>12.000,00</b>	<b>8.520.461,00</b>	<b>7.325.414,45</b>	<b>1.195.046,55</b>

PREFEITURA MUNICIPAL DE FORTALEZA

EXERCÍCIO DE 2018

ANEXO 11

ORÇAMENTO GERAL

30000 - SECRETARIA MUNICIPAL DO TURISMO DE FORTALEZA

NATUREZA DA DESPESA

CÓDIGO	ESPECIFICAÇÃO	CRÉDITOS ORÇAMENTÁRIOS E SUPLEMENTARES	CRÉDITOS ESPECIAIS E EXTRAORDINÁRIOS	TOTAL	REALIZADA EM PENHADA NO ANO	DIFERENÇA SALDO A EMPENHAR
3.0.0.0.00	DESPESAS CORRENTES	8.104.789,00		8.104.789,00	6.373.955,20	1.730.833,80
3.1.0.0.00	PESSOAL E ENCARGOS SOCIAIS	3.021.639,00		3.021.639,00	3.021.384,17	254,83
3.3.0.0.00	OUTRAS DESPESAS CORRENTES	5.083.150,00		5.083.150,00	3.352.571,03	1.730.578,97
4.0.0.0.00	DESPESAS DE CAPITAL	16.095.309,00	253.000,00	16.348.309,00	1.454.225,50	14.894.083,50
4.4.0.0.00	INVESTIMENTOS	16.095.309,00	253.000,00	16.348.309,00	1.454.225,50	14.894.083,50
	<b>TOTAL</b>	<b>24.200.098,00</b>	<b>253.000,00</b>	<b>24.453.098,00</b>	<b>7.828.180,70</b>	<b>16.624.917,30</b>

PREFEITURA MUNICIPAL DE FORTALEZA

EXERCÍCIO DE 2018

ANEXO 11

ORÇAMENTO GERAL

31000 - SECRETARIA MUNICIPAL DOS DIREITOS HUMANOS E DESENVOLVIMENTO SOCIAL

NATUREZA DA DESPESA

CÓDIGO	ESPECIFICAÇÃO	CRÉDITOS ORÇAMENTÁRIOS E SUPLEMENTARES	CRÉDITOS ESPECIAIS E EXTRAORDINÁRIOS	TOTAL	REALIZADA EM PENHADA NO ANO	DIFERENÇA SALDO A EMPENHAR
3.0.0.0.00	DESPESAS CORRENTES	121.714.663,00	927.000,00	122.641.663,00	78.653.346,76	43.988.316,24
3.1.0.0.00	PESSOAL E ENCARGOS SOCIAIS	31.626.926,00		31.626.926,00	29.644.006,28	1.982.919,72
3.3.0.0.00	OUTRAS DESPESAS CORRENTES	90.087.737,00	927.000,00	91.014.737,00	49.009.340,48	42.005.396,52
4.0.0.0.00	DESPESAS DE CAPITAL	17.024.606,00	48.000,00	17.072.606,00	590.739,19	16.481.866,81
4.4.0.0.00	INVESTIMENTOS	17.024.606,00	48.000,00	17.072.606,00	590.739,19	16.481.866,81
	<b>TOTAL</b>	<b>138.739.269,00</b>	<b>975.000,00</b>	<b>139.714.269,00</b>	<b>79.244.085,95</b>	<b>60.470.183,05</b>



PREFEITURA MUNICIPAL DE FORTALEZA

EXERCÍCIO DE 2018

ANEXO 11

ORÇAMENTO GERAL

32000 - SECRETARIA MUNICIPAL DA CULTURA DE FORTALEZA

NATUREZA DA DESPESA

CÓDIGO	ESPECIFICAÇÃO	CRÉDITOS ORÇAMENTÁRIOS E SUPLEMENTARES	CRÉDITOS ESPECIAIS E EXTRAORDINÁRIOS	TOTAL	REALIZADA EMPENHADA NO ANO	DIFERENÇA SALDO A EMPENHAR
3.0.0.0.00	DESPESAS CORRENTES	37.217.218,00	117.000,00	37.334.218,00	21.261.234,63	16.072.983,37
3.1.0.0.00	PESSOAL E ENCARGOS SOCIAIS	5.803.757,00		5.803.757,00	5.802.573,64	1.183,36
3.3.0.0.00	OUTRAS DESPESAS CORRENTES	31.413.461,00	117.000,00	31.530.461,00	15.458.660,99	16.071.800,01
4.0.0.0.00	DESPESAS DE CAPITAL	677.949,00		677.949,00	338.935,03	339.013,97
4.4.0.0.00	INVESTIMENTOS	627.949,00		627.949,00	338.935,03	289.013,97
4.5.0.0.00	INVERSOES FINANCEIRAS	50.000,00		50.000,00		50.000,00
<b>TOTAL</b>		<b>37.895.167,00</b>	<b>117.000,00</b>	<b>38.012.167,00</b>	<b>21.600.169,66</b>	<b>16.411.997,34</b>

PREFEITURA MUNICIPAL DE FORTALEZA

EXERCÍCIO DE 2018

ANEXO 11

ORÇAMENTO GERAL

34000 - SECRETARIA MUNICIPAL DO DESENVOLVIMENTO HABITACIONAL DE FORTALEZA

NATUREZA DA DESPESA

CÓDIGO	ESPECIFICAÇÃO	CRÉDITOS ORÇAMENTÁRIOS E SUPLEMENTARES	CRÉDITOS ESPECIAIS E EXTRAORDINÁRIOS	TOTAL	REALIZADA EMPENHADA NO ANO	DIFERENÇA SALDO A EMPENHAR
3.0.0.0.00	DESPESAS CORRENTES	13.608.109,00	6.000,00	13.614.109,00	10.092.146,75	3.521.962,25
3.1.0.0.00	PESSOAL E ENCARGOS SOCIAIS	2.208.547,00		2.208.547,00	2.207.927,40	619,60
3.3.0.0.00	OUTRAS DESPESAS CORRENTES	11.399.562,00	6.000,00	11.405.562,00	7.884.219,35	3.521.342,65
4.0.0.0.00	DESPESAS DE CAPITAL	48.888.119,00	5.000,00	48.893.119,00	22.621.831,90	26.271.287,10
4.4.0.0.00	INVESTIMENTOS	48.888.119,00	5.000,00	48.893.119,00	22.621.831,90	26.271.287,10
<b>TOTAL</b>		<b>62.496.228,00</b>	<b>11.000,00</b>	<b>62.507.228,00</b>	<b>32.713.978,65</b>	<b>29.793.249,35</b>

PREFEITURA MUNICIPAL DE FORTALEZA

EXERCÍCIO DE 2018

ANEXO 11

ORÇAMENTO GERAL

39000 - SECRETARIA REGIONAL DO CENTRO

CÓDIGO	ESPECIFICAÇÃO	NATUREZA DA DESPESA				
		CRÉDITOS ORÇAMENTÁRIOS E SUPLEMENTARES	CRÉDITOS ESPECIAIS E EXTRAORDINÁRIOS	TOTAL	REALIZADA EMPENHADA NO ANO	DIFERENÇA SALDO A EMPENHAR
3.0.0.0.00	DESPESAS CORRENTES	5.562.124,00		5.562.124,00	5.403.587,66	158.536,34
3.1.0.0.00	PESSOAL E ENCARGOS SOCIAIS	2.737.223,00		2.737.223,00	2.736.300,86	922,14
3.3.0.0.00	OUTRAS DESPESAS CORRENTES	2.824.901,00		2.824.901,00	2.667.286,80	157.614,20
4.0.0.0.00	DESPESAS DE CAPITAL	2.032.048,00		2.032.048,00	905.844,46	1.126.203,54
4.4.0.0.00	INVESTIMENTOS	2.032.048,00		2.032.048,00	905.844,46	1.126.203,54
	<b>TOTAL</b>	<b>7.594.172,00</b>		<b>7.594.172,00</b>	<b>6.309.432,12</b>	<b>1.284.739,88</b>

PREFEITURA MUNICIPAL DE FORTALEZA

EXERCÍCIO DE 2018

ANEXO 11

ORÇAMENTO GERAL

40000 - SECRETARIA REGIONAL I

CÓDIGO	ESPECIFICAÇÃO	NATUREZA DA DESPESA				
		CRÉDITOS ORÇAMENTÁRIOS E SUPLEMENTARES	CRÉDITOS ESPECIAIS E EXTRAORDINÁRIOS	TOTAL	REALIZADA EMPENHADA NO ANO	DIFERENÇA SALDO A EMPENHAR
3.0.0.0.00	DESPESAS CORRENTES	13.116.002,00		13.116.002,00	13.007.792,52	108.209,48
3.1.0.0.00	PESSOAL E ENCARGOS SOCIAIS	11.728.387,00		11.728.387,00	11.727.189,64	1.197,36
3.3.0.0.00	OUTRAS DESPESAS CORRENTES	1.387.615,00		1.387.615,00	1.280.602,88	107.012,12
4.0.0.0.00	DESPESAS DE CAPITAL	2.143.500,00		2.143.500,00	1.145.597,58	997.902,42
4.4.0.0.00	INVESTIMENTOS	2.143.500,00		2.143.500,00	1.145.597,58	997.902,42
	<b>TOTAL</b>	<b>15.259.502,00</b>		<b>15.259.502,00</b>	<b>14.153.390,10</b>	<b>1.106.111,90</b>

PREFEITURA MUNICIPAL DE FORTALEZA

EXERCÍCIO DE 2018

ANEXO 11

ORÇAMENTO GERAL

41000 - SECRETARIA REGIONAL II

CÓDIGO	ESPECIFICAÇÃO	NATUREZA DA DESPESA				
		CRÉDITOS ORÇAMENTÁRIOS E SUPLEMENTARES	CRÉDITOS ESPECIAIS E EXTRAORDINÁRIOS	TOTAL	REALIZADA EMPENHADA NO ANO	DIFERENÇA SALDO A EMPENHAR
3.0.0.0.00	DESPESAS CORRENTES	16.476.380,00		16.476.380,00	14.839.276,82	1.637.103,18
3.1.0.0.00	PESSOAL E ENCARGOS SOCIAIS	14.691.537,00		14.691.537,00	14.012.354,14	679.182,86
3.3.0.0.00	OUTRAS DESPESAS CORRENTES	1.784.843,00		1.784.843,00	826.922,68	957.920,32
4.0.0.0.00	DESPESAS DE CAPITAL	1.513.483,00	61.000,00	1.574.483,00	787.529,20	786.953,80
4.4.0.0.00	INVESTIMENTOS	1.513.483,00	61.000,00	1.574.483,00	787.529,20	786.953,80
	<b>TOTAL</b>	<b>17.989.863,00</b>	<b>61.000,00</b>	<b>18.050.863,00</b>	<b>15.626.806,02</b>	<b>2.424.056,98</b>

PREFEITURA MUNICIPAL DE FORTALEZA

EXERCÍCIO DE 2018

ANEXO 11

ORÇAMENTO GERAL

42000 - SECRETARIA REGIONAL III

CÓDIGO	ESPECIFICAÇÃO	NATUREZA DA DESPESA				
		CRÉDITOS ORÇAMENTÁRIOS E SUPLEMENTARES	CRÉDITOS ESPECIAIS E EXTRAORDINÁRIOS	TOTAL	REALIZADA EMPENHADA NO ANO	DIFERENÇA SALDO A EMPENHAR
3.0.0.0.00	DESPESAS CORRENTES	10.622.504,00	51.000,00	10.673.504,00	10.131.322,51	542.181,49
3.1.0.0.00	PESSOAL E ENCARGOS SOCIAIS	9.050.339,00		9.050.339,00	9.049.363,82	975,18
3.3.0.0.00	OUTRAS DESPESAS CORRENTES	1.572.165,00	51.000,00	1.623.165,00	1.081.958,69	541.206,31
4.0.0.0.00	DESPESAS DE CAPITAL	2.062.976,00	438.000,00	2.500.976,00	1.372.295,77	1.128.680,23
4.4.0.0.00	INVESTIMENTOS	2.062.976,00	438.000,00	2.500.976,00	1.372.295,77	1.128.680,23
	<b>TOTAL</b>	<b>12.685.480,00</b>	<b>489.000,00</b>	<b>13.174.480,00</b>	<b>11.503.618,28</b>	<b>1.670.861,72</b>

PREFEITURA MUNICIPAL DE FORTALEZA

EXERCÍCIO DE 2018

ANEXO 11

ORÇAMENTO GERAL

43000 - SECRETARIA REGIONAL IV

CÓDIGO	ESPECIFICAÇÃO	NATUREZA DA DESPESA				
		CRÉDITOS ORÇAMENTÁRIOS E SUPLEMENTARES	CRÉDITOS ESPECIAIS E EXTRAORDINÁRIOS	TOTAL	REALIZADA EMPENHADA NO ANO	DIFERENÇA SALDO A EMPENHAR
3.0.0.0.00	DESPESAS CORRENTES	8.543.987,00		8.543.987,00	8.491.818,12	52.168,88
3.1.0.0.00	PESSOAL E ENCARGOS SOCIAIS	7.630.109,00		7.630.109,00	7.628.768,99	1.340,01
3.3.0.0.00	OUTRAS DESPESAS CORRENTES	913.878,00		913.878,00	863.049,13	50.828,87
4.0.0.0.00	DESPESAS DE CAPITAL	1.562.198,00		1.562.198,00	772.229,97	789.968,03
4.4.0.0.00	INVESTIMENTOS	1.562.198,00		1.562.198,00	772.229,97	789.968,03
	<b>TOTAL</b>	<b>10.106.185,00</b>		<b>10.106.185,00</b>	<b>9.264.048,09</b>	<b>842.136,91</b>

PREFEITURA MUNICIPAL DE FORTALEZA

EXERCÍCIO DE 2018

ANEXO 11

ORÇAMENTO GERAL

44000 - SECRETARIA REGIONAL V

CÓDIGO	ESPECIFICAÇÃO	NATUREZA DA DESPESA				
		CRÉDITOS ORÇAMENTÁRIOS E SUPLEMENTARES	CRÉDITOS ESPECIAIS E EXTRAORDINÁRIOS	TOTAL	REALIZADA EMPENHADA NO ANO	DIFERENÇA SALDO A EMPENHAR
3.0.0.0.00	DESPESAS CORRENTES	10.383.698,00		10.383.698,00	10.138.558,23	245.139,77
3.1.0.0.00	PESSOAL E ENCARGOS SOCIAIS	7.978.435,00		7.978.435,00	7.977.030,13	1.404,87
3.3.0.0.00	OUTRAS DESPESAS CORRENTES	2.405.263,00		2.405.263,00	2.161.528,10	243.734,90
4.0.0.0.00	DESPESAS DE CAPITAL	5.966.920,00	1.000,00	5.967.920,00	2.833.121,13	3.134.798,87
4.4.0.0.00	INVESTIMENTOS	5.966.920,00	1.000,00	5.967.920,00	2.833.121,13	3.134.798,87
	<b>TOTAL</b>	<b>16.350.618,00</b>	<b>1.000,00</b>	<b>16.351.618,00</b>	<b>12.971.679,36</b>	<b>3.379.938,64</b>

PREFEITURA MUNICIPAL DE FORTALEZA

EXERCÍCIO DE 2018

ANEXO 11

ORÇAMENTO GERAL

45000 - SECRETARIA REGIONAL VI

NATUREZA DA DESPESA

CÓDIGO	ESPECIFICAÇÃO	CRÉDITOS ORÇAMENTÁRIOS E SUPLEMENTARES	CRÉDITOS ESPECIAIS E EXTRAORDINÁRIOS	TOTAL	REALIZADA EM PENHADA NO ANO	DIFERENÇA SALDO A EM PENHAR
3.0.0.0.00	DESPESAS CORRENTES	10.087.972,00	21.000,00	10.108.972,00	10.090.904,81	18.067,19
3.1.0.0.00	PESSOAL E ENCARGOS SOCIAIS	8.622.403,00		8.622.403,00	8.620.928,57	1.474,43
3.3.0.0.00	OUTRAS DESPESAS CORRENTES	1.465.569,00	21.000,00	1.486.569,00	1.469.976,24	16.592,76
4.0.0.0.00	DESPESAS DE CAPITAL	5.088.400,00	210.000,00	5.298.400,00	3.357.579,65	1.940.820,35
4.4.0.0.00	INVESTIMENTOS	5.088.400,00	210.000,00	5.298.400,00	3.357.579,65	1.940.820,35
<b>TOTAL</b>		<b>15.176.372,00</b>	<b>231.000,00</b>	<b>15.407.372,00</b>	<b>13.448.484,46</b>	<b>1.958.887,54</b>

PREFEITURA MUNICIPAL DE FORTALEZA

EXERCÍCIO DE 2018

ANEXO 11

ORÇAMENTO GERAL

80000 - RECURSOS SOB A SUPERVISAO DA SECRETARIA MUNICIPAL DE FINANÇAS

NATUREZA DA DESPESA

CÓDIGO	ESPECIFICAÇÃO	CRÉDITOS ORÇAMENTÁRIOS E SUPLEMENTARES	CRÉDITOS ESPECIAIS E EXTRAORDINÁRIOS	TOTAL	REALIZADA EM PENHADA NO ANO	DIFERENÇA SALDO A EM PENHAR
3.0.0.0.00	DESPESAS CORRENTES	150.247.257,00		150.247.257,00	145.624.448,51	4.622.808,49
3.1.0.0.00	PESSOAL E ENCARGOS SOCIAIS	38.802.329,00		38.802.329,00	38.317.771,92	484.557,08
3.2.0.0.00	JUROS E ENCARGOS DA DIVIDA	48.925.000,00		48.925.000,00	46.616.213,51	2.308.786,49
3.3.0.0.00	OUTRAS DESPESAS CORRENTES	62.519.928,00		62.519.928,00	60.690.463,08	1.829.464,92
4.0.0.0.00	DESPESAS DE CAPITAL	104.781.000,00		104.781.000,00	103.976.595,24	804.404,76
4.5.0.0.00	INVERSOES FINANCEIRAS	1.000,00		1.000,00		1.000,00
4.6.0.0.00	AMORTIZACAO DA DIVIDA	104.780.000,00		104.780.000,00	103.976.595,24	803.404,76
<b>TOTAL</b>		<b>255.028.257,00</b>		<b>255.028.257,00</b>	<b>249.601.043,75</b>	<b>5.427.213,25</b>

PREFEITURA MUNICIPAL DE FORTALEZA

EXERCÍCIO DE 2018

ANEXO 11

ORÇAMENTO GERAL

90000 - RESERVA DE CONTINGENCIA

NATUREZA DA DESPESA

CÓDIGO	ESPECIFICAÇÃO	CRÉDITOS ORÇAMENTÁRIOS E SUPLEMENTARES	CRÉDITOS ESPECIAIS E EXTRAORDINÁRIOS	TOTAL	REALIZADA EM PENHADA NO ANO	DIFERENÇA SALDO A EM PENHAR
9.0.0.0.00	RESERVA DE CONTINGENCIA	157.883,00		157.883,00		157.883,00
9.9.0.0.00	RESERVA DE CONTINGENCIA	157.883,00		157.883,00		157.883,00
<b>TOTAL</b>		<b>157.883,00</b>		<b>157.883,00</b>		<b>157.883,00</b>

ORÇAMENTO GERAL

CONSOLIDAÇÃO GERAL DAS DESPESAS

CÓDIGO	ESPECIFICAÇÃO	NATUREZA DA DESPESA				
		CRÉDITOS ORÇAMENTÁRIOS E SUPLEMENTARES	CRÉDITOS ESPECIAIS E EXTRAORDINÁRIOS	TOTAL	REALIZADA EMPENHADA NO ANO	DIFERENÇA SALDO A EMPENHAR
3.0.0.0.00	DESPESAS CORRENTES	6.907.316.367,00	8.254.000,00	6.915.570.367,00	6.356.571.285,65	558.999.081,35
3.1.0.0.00	PESSOAL E ENCARGOS SOCIAIS	3.846.303.300,00	3.557.000,00	3.849.860.300,00	3.683.162.327,36	166.697.972,64
3.2.0.0.00	JUROS E ENCARGOS DA DIVIDA	48.925.000,00		48.925.000,00	46.616.213,51	2.308.786,49
3.3.0.0.00	OUTRAS DESPESAS CORRENTES	3.012.088.067,00	4.697.000,00	3.016.785.067,00	2.626.792.744,78	389.992.322,22
4.0.0.0.00	DESPESAS DE CAPITAL	862.666.666,00	15.138.850,00	877.805.516,00	519.885.544,02	357.919.971,98
4.4.0.0.00	INVESTIMENTOS	756.156.666,00	15.138.850,00	771.295.516,00	415.358.064,68	355.937.451,32
4.5.0.0.00	INVERSOES FINANCEIRAS	1.730.000,00		1.730.000,00	550.884,10	1.179.115,90
4.6.0.0.00	AMORTIZACAO DA DIVIDA	104.780.000,00		104.780.000,00	103.976.595,24	803.404,76
9.0.0.0.00	RESERVA DE CONTINGENCIA	157.883,00		157.883,00		157.883,00
9.9.0.0.00	RESERVA DE CONTINGENCIA	157.883,00		157.883,00		157.883,00
	<b>TOTAL</b>	<b>7.770.140.916,00</b>	<b>23.392.850,00</b>	<b>7.793.533.766,00</b>	<b>6.876.456.829,67</b>	<b>917.076.936,33</b>



Prefeitura de  
**Fortaleza**

**BALANÇO DOS ÓRGÃOS DA ADMINISTRAÇÃO**  
**DIRETA**



Prefeitura de  
**Fortaleza**

**GABINETE DO PREFEITO**  
**UNIDADE ORÇAMENTÁRIA: 11 101**



DEMONSTRATIVO DA RECEITA E DESPESA SEGUNDO AS CATERGORIAS ECONOMICAS - ANEXO 01 DA LEI 4.320/64

11101 - GABINETE DO PREFEITO

EXERCÍCIO: 2018 PERÍODO(ATÉ MÊS): DEZEMBRO

RECEITAS		DESPESAS	
<b>RECEITAS CORRENTES</b>	<b>249,09</b>	<b>DESPESAS CORRENTES</b>	<b>26.016.004,41</b>
Receita Tributária	-	Pessoal e Encargos Sociais	22.250.155,86
Receita de Contribuições	-	Juros e Encargos da Dívida	-
Receita Patrimonial	249,09	Outras Despesas Correntes	3.765.848,55
Receita Agropecuária	-		
Receita Industrial	-		
Receita de Serviços	-		
Transferências Correntes	-		
Outras Receitas Correntes	-		
Dedução para Formação do FUNDEB	-		
<b>SUPERÁVIT CORRENTE</b>	<b>-</b>	<b>DÉFICIT CORRENTE</b>	<b>26.015.755,32</b>
<b>RECEITAS DE CAPITAL</b>	<b>-</b>	<b>DESPESAS DE CAPITAL</b>	<b>44.186,85</b>
Operações de Crédito	-	Investimento	44.186,85
Alienação de Bens	-	Inversões Financeira	-
Amortizações de Empréstimos	-	Amortização da Dívida	-
Transferências de Capital	-		
Outras Receitas de Capital	-		
<b>REPASSE RECEBIDO</b>	<b>25.631.539,79</b>	<b>REPASSE CONCEDIDO</b>	<b>-</b>
<b>TOTAL DA RECEITA</b>	<b>25.631.788,88</b>	<b>TOTAL DA DESPESA</b>	<b>26.060.191,26</b>
<b>DÉFICIT</b>	<b>428.402,38</b>	<b>SUPERÁVIT</b>	<b>-</b>
<b>TOTAL</b>	<b>26.060.191,26</b>	<b>TOTAL</b>	<b>26.060.191,26</b>

RESUMO

RECEITAS		DESPESAS	
RECEITAS CORRENTES	249,09	DESPESAS CORRENTES	26.016.004,41
RECEITAS DE CAPITAL	-	DESPESAS DE CAPITAL	44.186,85
REPASSE RECEBIDO	25.631.539,79	REPASSE CONCEDIDO	-
DÉFICIT	428.402,38	SUPERÁVIT	-
<b>TOTAL</b>	<b>26.060.191,26</b>	<b>TOTAL</b>	<b>26.060.191,26</b>

ORÇAMENTO GERAL

11101 - GABINETE DO PREFEITO

CÓDIGO	ESPECIFICAÇÃO	NATUREZA DA DESPESA		CATEGORIA / GRUPO
		ELEMENTO	MODALIDADE	
3.0.0.0.00	DESPESAS CORRENTES			26.016.004,41
3.1.0.0.00	PESSOAL E ENCARGOS SOCIAIS			22.250.155,86
3.1.9.0.00	APLICACOES DIRETAS		20.602.491,16	
3.1.9.0.05	OUTROS BENEFICIOS PREVIDENCIARIOS	1.398,36		
3.1.9.0.11	VENCIMENTOS E VANTAGENS FIXAS - PESSOAL CIVIL	17.598.299,05		
3.1.9.0.13	CONTRIBUICOES PATRONAIS	2.344.202,20		
3.1.9.0.92	DESPESAS DE EXERCICIOS ANTERIORES	268.339,55		
3.1.9.0.94	INDENIZACOES RESTITUICOES TRABALHISTAS	200.413,33		
3.1.9.0.96	RESSARCIMENTO DE DESPESAS DE PESSOAL REQUISITADO	189.838,67		
3.1.9.1.00	APLICACAO DIRETA DECORRENTE DE OPERACAO ENTRE ORGAOS, FUNDOS E ENTIDADES INTEGRANTES DOS ORCAMENTOS FISCAL E DA SEGURIDADE SOCIAL		1.647.664,70	
3.1.9.1.13	CONTRIBUICOES PATRONAIS	1.647.664,70		
3.3.0.0.00	OUTRAS DESPESAS CORRENTES			3.765.848,55
3.3.5.0.00	TRANSFERENCIAS DE INSTITUICOES PRIVADAS		140.916,20	
3.3.5.0.41	CONTRIBUICOES	140.916,20		
3.3.9.0.00	APLICACOES DIRETAS		3.624.932,35	
3.3.9.0.14	DIARIAS - CIVIL	139.601,50		
3.3.9.0.30	MATERIAL DE CONSUMO	190.801,90		
3.3.9.0.36	OUTROS SERVICOS DE TERCEIROS - PESSOA FISICA	264.154,01		
3.3.9.0.39	OUTROS SERVICOS DE TERCEIROS - PESSOA JURIDICA	2.557.904,50		
3.3.9.0.46	AUXILIO-ALIMENTACAO	461.333,00		
3.3.9.0.92	DESPESAS DE EXERCICIOS ANTERIORES	9.200,00		
3.3.9.0.93	INDENIZACOES E RESTITUICOES	1.937,44		
4.0.0.0.00	DESPESAS DE CAPITAL			44.186,85
4.4.0.0.00	INVESTIMENTOS			44.186,85
4.4.9.0.00	APLICACOES DIRETAS		44.186,85	
4.4.9.0.52	EQUIPAMENTOS E MATERIAL PERMANENTE	44.186,85		
<b>TOTAL</b>				<b>26.060.191,26</b>

ORÇAMENTO GERAL

11101 - GABINETE DO PREFEITO

CÓDIGO	ESPECIFICAÇÃO	PROGRAMA DE TRABALHO		
		PROJETO	ATIVIDADE	TOTAL
04.000.0000.0000.0000	ADMINISTRACAO	491.796,85	25.568.394,41	26.060.191,26
04.121.0000.0000.0000	PLANEJAMENTO E ORCAMENTO	447.610,00		447.610,00
04.121.0098.0000.0000	GESTAO PARTICIPATIVA E SOCIAL	447.610,00		447.610,00
04.121.0098.1496.0000	FORMACAO PARA PROMOCAO DA CIDADANIA	447.610,00		447.610,00
04.121.0098.1496.0001	FORMACAO PARA PROMOCAO DA CIDADANIA	447.610,00		447.610,00
04.122.0000.0000.0000	ADMINISTRACAO GERAL	44.186,85	25.568.394,41	25.612.581,26
04.122.0001.0000.0000	GESTAO E MANUTENCAO	44.186,85	25.568.394,41	25.612.581,26
04.122.0001.1796.0000	AQUISICAO DE EQUIPAMENTOS, MOBILIARIOS E VEICULOS	44.186,85		44.186,85
04.122.0001.1796.0001	AQUISICAO DE EQUIPAMENTOS, MOBILIARIOS E VEICULOS	44.186,85		44.186,85
04.122.0001.2016.0000	MANUTENCAO E FUNCIONAMENTO ADMINISTRATIVO		3.318.238,55	3.318.238,55
04.122.0001.2016.0001	MANUTENCAO E FUNCIONAMENTO ADMINISTRATIVO		3.318.238,55	3.318.238,55
04.122.0001.2195.0000	REMUNERACAO DE PESSOAL ATIVO DO MUNICIPIO E ENCARGOS SOCIAIS		22.250.155,86	22.250.155,86
04.122.0001.2195.0002	REMUNERACAO DE PESSOAL ATIVO DO MUNICIPIO E ENCARGOS SOCIAIS		22.250.155,86	22.250.155,86
	<b>TOTAL</b>	<b>491.796,85</b>	<b>25.568.394,41</b>	<b>26.060.191,26</b>

ORÇAMENTO GERAL

11101 - GABINETE DO PREFEITO

CÓDIGO	ESPECIFICAÇÃO	PROGRAMA DE TRABALHO		
		PROJETO	ATIVIDADE	TOTAL
04.000.0000.0000.0000	ADMINISTRACAO	491.796,85	25.568.394,41	26.060.191,26
04.121.0000.0000.0000	PLANEJAMENTO E ORCAMENTO	447.610,00		447.610,00
04.121.0098.0000.0000	GESTAO PARTICIPATIVA E SOCIAL	447.610,00		447.610,00
04.121.0098.1496.0000	FORMACAO PARA PROMOCAO DA CIDADANIA	447.610,00		447.610,00
04.121.0098.1496.0001	FORMACAO PARA PROMOCAO DA CIDADANIA	447.610,00		447.610,00
04.122.0000.0000.0000	ADMINISTRACAO GERAL	44.186,85	25.568.394,41	25.612.581,26
04.122.0001.0000.0000	GESTAO E MANUTENCAO	44.186,85	25.568.394,41	25.612.581,26
04.122.0001.1796.0000	AQUISICAO DE EQUIPAMENTOS, MOBILIARIOS E VEICULOS	44.186,85		44.186,85
04.122.0001.1796.0001	AQUISICAO DE EQUIPAMENTOS, MOBILIARIOS E VEICULOS	44.186,85		44.186,85
04.122.0001.2016.0000	MANUTENCAO E FUNCIONAMENTO ADMINISTRATIVO		3.318.238,55	3.318.238,55
04.122.0001.2016.0001	MANUTENCAO E FUNCIONAMENTO ADMINISTRATIVO		3.318.238,55	3.318.238,55
04.122.0001.2195.0000	REMUNERACAO DE PESSOAL ATIVO DO MUNICIPIO E ENCARGOS SOCIAIS		22.250.155,86	22.250.155,86
04.122.0001.2195.0002	REMUNERACAO DE PESSOAL ATIVO DO MUNICIPIO E ENCARGOS SOCIAIS		22.250.155,86	22.250.155,86
	<b>TOTAL</b>	<b>491.796,85</b>	<b>25.568.394,41</b>	<b>26.060.191,26</b>

PREFEITURA MUNICIPAL DE FORTALEZA

EXERCÍCIO DE 2018

ANEXO 8

ORÇAMENTO GERAL

11101 - GABINETE DO PREFEITO

CÓDIGO	ESPECIFICAÇÃO	PROGRAMA DE TRABALHO		
		ORDINÁRIO	VINCULADO	TOTAL
04.000.0000.0000.0000	ADMINISTRACAO	26.060.191,26		26.060.191,26
04.121.0000.0000.0000	PLANEJAMENTO E ORCAMENTO	447.610,00		447.610,00
04.121.0098.0000.0000	GESTAO PARTICIPATIVA E SOCIAL	447.610,00		447.610,00
04.121.0098.1496.0000	FORMACAO PARA PROMOCAO DA CIDADANIA	447.610,00		447.610,00
04.121.0098.1496.0001	FORMACAO PARA PROMOCAO DA CIDADANIA	447.610,00		447.610,00
04.122.0000.0000.0000	ADMINISTRACAO GERAL	25.612.581,26		25.612.581,26
04.122.0001.0000.0000	GESTAO E MANUTENCAO	25.612.581,26		25.612.581,26
04.122.0001.1796.0000	AQUISICAO DE EQUIPAMENTOS, MOBILIARIOS E VEICULOS	44.186,85		44.186,85
04.122.0001.1796.0001	AQUISICAO DE EQUIPAMENTOS, MOBILIARIOS E VEICULOS	44.186,85		44.186,85
04.122.0001.2016.0000	MANUTENCAO E FUNCIONAMENTO ADMINISTRATIVO	3.318.238,55		3.318.238,55
04.122.0001.2016.0001	MANUTENCAO E FUNCIONAMENTO ADMINISTRATIVO	3.318.238,55		3.318.238,55
04.122.0001.2195.0000	REMUNERACAO DE PESSOAL ATIVO DO MUNICIPIO E ENCARGOS SOCIAIS	22.250.155,86		22.250.155,86
04.122.0001.2195.0002	REMUNERACAO DE PESSOAL ATIVO DO MUNICIPIO E ENCARGOS SOCIAIS	22.250.155,86		22.250.155,86
<b>TOTAL</b>		<b>26.060.191,26</b>		<b>26.060.191,26</b>

PREFEITURA MUNICIPAL DE FORTALEZA

11101 - GABINETE DO PREFEITO

EXERCÍCIO DE 2018

ANEXO 9

ORÇAMENTO GERAL

DEMONSTRATIVO DAS DESPESAS POR ÓRGÃO E FUNÇÃO

	LEGISLATIVA	JUDICIARIA	ESSENCIAL A JUSTICA	ADMINISTRACAO
GABINETE DO PREFEITO	-	-	-	26.060.191,26
<b>TOTAL</b>				<b>26.060.191,26</b>

**PREFEITURA MUNICIPAL DE FORTALEZA**  
**DEMONSTRATIVO DA RECEITA ORÇADA COM A ARRECADADA - ANEXO 10 DA LEI 4.320/64**  
**11101 - GABINETE DO PREFEITO**

**Exercício 2018**

Código da Receita	Descrição da Receita	Previsão	Arrecadado	Diferença	
				Para Mais	Para Menos
1.0.0.0.0.00.00	RECEITAS CORRENTES	-	249,09	249,09	
1.3.0.0.0.00.00	RECEITA PATRIMONIAL	-	249,09	249,09	
1.3.2.0.0.00.00	VALORES MOBILIARIOS	-	249,09	249,09	
1.3.2.1.0.00.00	JUROS E CORRECOES MONETARIAS	-	249,09	249,09	
1.3.2.1.0.0.10.00	REMUNERACAO DE DEPOSITOS BANCARIOS	-	249,09	249,09	
1.3.2.1.0.0.11.00	REMUNERACAO DE DEPOSITOS BANCARIOS - PRINCIPAL	-	249,09	249,09	
1.3.2.1.0.0.11.13	REMUNERACAO DE DEPOSITOS BANCARIOS - PRINCIPAL - NAO VINCULADOS - OUTROS	-	249,09	249,09	
<b>Total:</b>		-	<b>249,09</b>	<b>249,09</b>	-

ORÇAMENTO GERAL

11101 - GABINETE DO PREFEITO

CÓDIGO	ESPECIFICAÇÃO	NATUREZA DA DESPESA				
		CRÉDITOS ORÇAMENTÁRIOS E SUPLEMENTARES	CRÉDITOS ESPECIAIS E EXTRAORDINÁRIOS	TOTAL	REALIZADA EMPENHADA NO ANO	DIFERENÇA SALDO A EMPENHAR
3.0.0.0.00	DESPESAS CORRENTES	26.047.268,00		26.047.268,00	26.016.004,41	31.263,59
3.1.0.0.00	PESSOAL E ENCARGOS SOCIAIS	22.250.468,00		22.250.468,00	22.250.155,86	312,14
3.3.0.0.00	OUTRAS DESPESAS CORRENTES	3.796.800,00		3.796.800,00	3.765.848,55	30.951,45
4.0.0.0.00	DESPESAS DE CAPITAL	44.200,00		44.200,00	44.186,85	13,15
4.4.0.0.00	INVESTIMENTOS	44.200,00		44.200,00	44.186,85	13,15
	<b>TOTAL</b>	<b>26.091.468,00</b>		<b>26.091.468,00</b>	<b>26.060.191,26</b>	<b>31.276,74</b>

**BALANÇO ORÇAMENTÁRIO**
**11101 - GABINETE DO PREFEITO**
**EXERCÍCIO: 2018 PERÍODO (ATÉ MÊS): DEZEMBRO**

RECEITAS ORÇAMENTÁRIAS	PREVISÃO INICIAL (a)	PREVISÃO ATUALIZADA (b)	RECEITAS REALIZADAS (c)	SALDO (d) = (c-b)
<b>RECEITAS CORRENTES (I)</b>	-	-	<b>249,09</b>	<b>249,09</b>
Receita Tributária	-	-	-	-
Receita de Contribuições	-	-	-	-
Receita Patrimonial	-	-	249,09	249,09
Receita Agropecuária	-	-	-	-
Receita Industrial	-	-	-	-
Receita de Serviços	-	-	-	-
Transferências Correntes	-	-	-	-
Outras Receitas Correntes	-	-	-	-
<b>RECEITAS DE CAPITAL (II)</b>	-	-	-	-
Operações de Crédito	-	-	-	-
Alienação de Bens	-	-	-	-
Amortização de Empréstimos	-	-	-	-
Transferências de Capital	-	-	-	-
Outras Receitas de Capital	-	-	-	-
<b>RECURSOS ARRECADADOS EM EXERCÍCIOS ANTERIORES (III)</b>	-	-	-	-
<b>SUBTOTAL DAS RECEITAS (IV) = (I + II + III)</b>	-	-	<b>249,09</b>	<b>249,09</b>
<b>OPERAÇÕES DE CRÉDITO / REFINANCIAMENTO (V)</b>	-	-	-	-
Operações de Crédito Internas	-	-	-	-
Mobiliária	-	-	-	-
Contratual	-	-	-	-
Operações de Crédito Externas	-	-	-	-
Mobiliária	-	-	-	-
Contratual	-	-	-	-
<b>SUBTOTAL COM REFINANCIAMENTO (VI) = (IV + V)</b>	-	-	<b>249,09</b>	<b>249,09</b>
<b>REPASSES RECEBIDOS (VII)</b>	<b>29.343.468,00</b>	<b>26.091.468,00</b>	<b>25.631.539,79</b>	<b>(459.928,21)</b>
<b>DÉFICIT (VIII)</b>	-	-	<b>428.402,38</b>	<b>428.402,38</b>
<b>TOTAL (IX) = (VI + VII + VIII)</b>	<b>29.343.468,00</b>	<b>26.091.468,00</b>	<b>26.060.191,26</b>	<b>(31.276,74)</b>
<b>SALDOS DE EXERCÍCIOS ANTERIORES</b>	-	-	-	-
Superávit Financeiro	-	-	-	-
Reabertura de Créditos Adicionais	-	-	-	-



**BALANÇO ORÇAMENTÁRIO**
**11101 - GABINETE DO PREFEITO**
**EXERCÍCIO: 2018 PERÍODO (ATÉ MÊS): DEZEMBRO**

DESPESAS ORÇAMENTÁRIAS	DOTAÇÃO INICIAL (e)	DOTAÇÃO ATUALIZADA (f)	DESPESAS EMPENHADAS (g)	DESPESAS LIQUIDADAS (h)	DESPESAS PAGAS (i)	SALDO DA DOTAÇÃO (j) = (f-g)
<b>DESPESAS CORRENTES (X)</b>	<b>28.943.468,00</b>	<b>26.047.268,00</b>	<b>26.016.004,41</b>	<b>25.822.944,24</b>	<b>25.546.226,54</b>	<b>31.263,59</b>
Pessoal e Encargos Sociais	23.685.468,00	22.250.468,00	22.250.155,86	22.218.095,86	22.031.728,64	312,14
Juros e Encargos da Dívida	-	-	-	-	-	-
Outras Despesas Correntes	5.258.000,00	3.796.800,00	3.765.848,55	3.604.848,38	3.514.497,90	30.951,45
<b>DESPESAS DE CAPITAL (XI)</b>	<b>400.000,00</b>	<b>44.200,00</b>	<b>44.186,85</b>	<b>44.186,85</b>	<b>44.186,85</b>	<b>13,15</b>
Investimentos	400.000,00	44.200,00	44.186,85	44.186,85	44.186,85	13,15
Inversões Financeiras	-	-	-	-	-	-
Amortização da Dívida	-	-	-	-	-	-
<b>RESERVA DE CONTINGÊNCIA (XII)</b>	-	-	-	-	-	-
<b>RESERVA DO RPPS (XIII)</b>	-	-	-	-	-	-
<b>SUBTOTAL DAS DESPESAS (XIV) = (X+XI+XII+XIII)</b>	<b>29.343.468,00</b>	<b>26.091.468,00</b>	<b>26.060.191,26</b>	<b>25.867.131,09</b>	<b>25.590.413,39</b>	<b>31.276,74</b>
<b>AMORTIZAÇÃO DA DÍV. / REFINANCIAMENTO (XV)</b>	-	-	-	-	-	-
Amortização da Dívida Interna	-	-	-	-	-	-
Dívida Mobiliária	-	-	-	-	-	-
Outras Dívidas	-	-	-	-	-	-
Amortização da Dívida Externa	-	-	-	-	-	-
Dívida Mobiliária	-	-	-	-	-	-
Outras Dívidas	-	-	-	-	-	-
<b>SUBTOTAL C/ REFINANCIAMENTO (XVI) = (XIV+XV)</b>	<b>29.343.468,00</b>	<b>26.091.468,00</b>	<b>26.060.191,26</b>	<b>25.867.131,09</b>	<b>25.590.413,39</b>	<b>31.276,74</b>
<b>REPASSES CONCEDIDOS (XVII)</b>	-	-	-	-	-	-
<b>SUPERÁVIT (XVIII)</b>	-	-	-	-	-	-
<b>TOTAL (XIX) = (XVI + XVII + XVIII)</b>	<b>29.343.468,00</b>	<b>26.091.468,00</b>	<b>26.060.191,26</b>	<b>25.867.131,09</b>	<b>25.590.413,39</b>	<b>31.276,74</b>

11101 - GABINETE DO PREFEITO

EXERCÍCIO: 2018 PERÍODO (ATÉ MÊS): DEZEMBRO

RESTOS A PAGAR PROCESSADOS E NÃO PROCESSADOS LIQUIDADOS					
RESTOS A PAGAR PROCESSADOS	INSCRITOS		PAGOS (c)	CANCELADOS (d)	SALDO (e) = (a + b - c - d)
	EM EXERCÍCIOS ANTERIORES (a)	EM 31 DEZ. EXER. ANTERIOR (b)			
<b>DESPESAS CORRENTES</b>	-	<b>576.968,37</b>	<b>576.968,37</b>	-	-
Pessoal e Encargos Sociais	-	172.486,50	172.486,50	-	-
Juros e Encargos da Dívida	-	-	-	-	-
Outras Despesas Correntes	-	404.481,87	404.481,87	-	-
<b>DESPESAS DE CAPITAL</b>	-	<b>14.064,00</b>	<b>14.064,00</b>	-	-
Investimentos	-	14.064,00	14.064,00	-	-
Inversões Financeiras	-	-	-	-	-
Amortização da Dívida	-	-	-	-	-
<b>TOTAL</b>	-	<b>591.032,37</b>	<b>591.032,37</b>	-	-

RESTOS A PAGAR NÃO PROCESSADOS						
RESTOS A PAGAR NÃO PROCESSADOS	INSCRITOS		LIQUIDADOS (c)	PAGOS (d)	CANCELADOS (e)	SALDO (f) = (a + b - d - e)
	EM EXERCÍCIOS ANTERIORES (a)	EM 31 DEZ. EXER. ANTERIOR (b)				
<b>DESPESAS CORRENTES</b>	<b>10.356,98</b>	<b>435.865,82</b>	<b>100.125,95</b>	<b>100.125,95</b>	<b>346.096,85</b>	-
Pessoal e Encargos Sociais	-	362.000,00	30.796,12	30.796,12	331.203,88	-
Juros e Encargos da Dívida	-	-	-	-	-	-
Outras Despesas Correntes	10.356,98	73.865,82	69.329,83	69.329,83	14.892,97	-
<b>DESPESAS DE CAPITAL</b>	-	-	-	-	-	-
Investimentos	-	-	-	-	-	-
Inversões Financeiras	-	-	-	-	-	-
Amortização da Dívida	-	-	-	-	-	-
<b>TOTAL</b>	<b>10.356,98</b>	<b>435.865,82</b>	<b>100.125,95</b>	<b>100.125,95</b>	<b>346.096,85</b>	-

**BALANÇO FINANCEIRO**

**11101 - GABINETE DO PREFEITO**

**EXERCÍCIO: 2018 SITUAÇÃO: EMPENHADO PERÍODO (ATÉ MÊS): DEZEMBRO**

INGRESSOS	Exercício Atual	Exercício Anterior
<b>Receita Orçamentária (I)</b>	<b>249,09</b>	-
Ordinária	249,09	-
Vinculada	-	-
Recursos Vinculados à Educação	-	-
Recursos Vinculados à Saúde	-	-
Recursos Vinculados à Previdência Social - RPPS	-	-
Recursos Vinculados à Previdência Social - RGPS	-	-
Recursos Vinculados à Seguridade Social	-	-
Outras Destinações de Recursos	-	-
(-) Deduções da Receita Orçamentária	-	-
<b>Transferências Financ. Recebidas (II)</b>	<b>26.322.698,11</b>	<b>25.818.630,00</b>
Transferências Recebidas para a Execução Orçamentária	25.631.539,79	24.655.933,09
Transferências Recebidas Independentes de Execução Orçamentária	691.158,32	1.162.696,91
Transferências Recebidas para Aportes de recursos para o RPPS	-	-
Transferências Recebidas para Aportes de recursos para o RGPS	-	-
<b>Recebimentos Extraorçamentários (III)</b>	<b>508.123,98</b>	<b>1.026.898,19</b>
Inscrição de Restos a Pagar Não Processados	193.060,17	435.865,82
Inscrição de Restos a Pagar Processados	276.717,70	591.032,37
Depósitos Restituíveis e Valores Vinculados	38.346,11	-
Outros Recebimentos Extra Orçamentários	-	-
<b>Saldo do Ex. Anterior (IV)</b>	-	-
Caixa e Equivalentes de Caixa	-	-
Depósitos Restituíveis e Valores Vinculados	-	-
<b>TOTAL (V) = (I+II+III+IV)</b>	<b>26.831.071,18</b>	<b>26.845.528,19</b>

**BALANÇO FINANCEIRO**

**11101 - GABINETE DO PREFEITO**

**EXERCÍCIO: 2018 SITUAÇÃO: EMPENHADO PERÍODO (ATÉ MÊS): DEZEMBRO**

<b>DISPÊNDIOS</b>	<b>Exercício Atual</b>	<b>Exercício Anterior</b>
<b>Despesa Orçamentária (VI)</b>	<b>26.060.191,26</b>	<b>25.682.831,28</b>
Ordinária	26.060.191,26	25.682.831,28
Vinculada	-	-
Recursos Destinados à Educação	-	-
Recursos Destinados à Saúde	-	-
Recursos Destinados à Previdência Social – RPPS	-	-
Recursos Destinados à Previdência Social – RGPS	-	-
Recursos Destinados à Seguridade Social	-	-
Outras Destinações de Recursos	-	-
<b>Transferências Financ. Concedidas (VII)</b>	-	-
Transferências Concedidas para a Execução Orçamentária	-	-
Transferências Concedidas Independentes de Execução Orçamentária	-	-
Transferências Concedidas para Aportes de recursos para o RPPS	-	-
Transferências Concedidas para Aportes de recursos para o RGPS	-	-
<b>Pagamentos Extra Orçamentários (VIII)</b>	<b>723.211,38</b>	<b>1.162.696,91</b>
Pagamentos de Restos a Pagar Não Processados	100.125,95	917.159,80
Pagamentos de Restos a Pagar Processados	591.032,37	245.537,11
Depósitos Restituíveis e Valores Vinculados	32.053,06	-
Outros Pagamentos Extra Orçamentários	-	-
<b>Saldo para o Ex. Seguinte (IX)</b>	<b>47.668,54</b>	-
Caixa e Equivalentes de Caixa	47.668,54	-
Depósitos Restituíveis e Valores Vinculados	-	-
<b>TOTAL (X) = (VI+VII+VIII+IX)</b>	<b>26.831.071,18</b>	<b>26.845.528,19</b>

**BALANÇO PATRIMONIAL**

**11101 - GABINETE DO PREFEITO**

**EXERCÍCIO: 2018**

**PERÍODO(MÊS): DEZEMBRO**

<b>ATIVO</b>	<b>Exercício Atual</b>	<b>Exercício Anterior</b>
<b>ATIVO CIRCULANTE</b>	<b>198.696,34</b>	<b>180.095,02</b>
Caixa e Equivalentes de Caixa	47.668,54	-
Estoques	151.027,80	178.495,00
<b>ATIVO NÃO-CIRCULANTE</b>	<b>2.520.463,72</b>	<b>2.612.306,96</b>
Imobilizado	2.520.463,72	2.612.306,96
Intangível	-	-
<b>TOTAL DO ATIVO</b>	<b>2.719.160,06</b>	<b>2.792.401,98</b>

<b>PASSIVO E PATRIMÔNIO LÍQUIDO</b>	<b>Exercício Atual</b>	<b>Exercício Anterior</b>
<b>PASSIVO CIRCULANTE</b>	<b>1.367.226,08</b>	<b>591.032,37</b>
Obrigações Trabalhistas, Previdenciárias e Assistenciais a Pagar a Curto Prazo	1.270.582,55	172.486,50
Empréstimos e Financiamentos a Curto Prazo	-	-
Fornecedores e Contas a Pagar a Curto Prazo	90.350,48	413.345,87
Demais Obrigações a Curto Prazo	6.293,05	5.200,00
<b>PASSIVO NÃO-CIRCULANTE</b>	<b>-</b>	<b>-</b>
<b>TOTAL DO PASSIVO</b>	<b>1.367.226,08</b>	<b>591.032,37</b>
<b>PATRIMÔNIO LÍQUIDO</b>	<b>Exercício Atual</b>	<b>Exercício Anterior</b>
Resultados Acumulados	1.351.933,98	2.201.369,61
Resultado do Exercício	(571.896,06)	19.656,67
Resultado de Exercícios Anteriores	3.543.855,13	3.524.198,46
Ajustes de Exercícios Anteriores	(1.620.025,09)	(1.342.485,52)
Outros Resultados	-	-
Ações/Cotas em Tesouraria	-	-
<b>TOTAL DO PATRIMÔNIO LÍQUIDO</b>	<b>1.351.933,98</b>	<b>2.201.369,61</b>
<b>TOTAL DO PASSIVO E PATRIMÔNIO LÍQUIDO</b>	<b>2.719.160,06</b>	<b>2.792.401,98</b>

**QUADRO DOS ATIVOS E PASSIVOS FINANCEIROS E PERMANENTES (LEI 4.320/64)**

EXERCÍCIO: 2018	PERÍODO(MÊS): DEZEMBRO	
ATIVO (I)	Exercício Atual	Exercício Anterior
ATIVO FINANCEIRO	47.668,54	-
ATIVO PERMANENTE	2.671.491,52	2.792.401,98
<b>TOTAL DO ATIVO</b>	<b>2.719.160,06</b>	<b>2.792.401,98</b>
PASSIVO (II)	Exercício Atual	Exercício Anterior
PASSIVO FINANCEIRO	476.070,92	1.037.255,17
PASSIVO PERMANENTE	1.084.215,33	-
<b>TOTAL DO PASSIVO</b>	<b>1.560.286,25</b>	<b>1.037.255,17</b>
<b>SALDO PATRIMONIAL</b>	<b>1.158.873,81</b>	<b>1.755.146,81</b>

**QUADRO DAS CONTAS DE COMPENSAÇÃO (LEI 4.320/64)**

EXERCÍCIO: 2018	PERÍODO(MÊS): DEZEMBRO	
ATOS POTENCIAIS ATIVOS	Exercício Atual	Exercício Anterior
Garantias e Contragarantias Recebidas a Executar	-	-
Direitos Conveniados e Outros Instrumentos Congêneres	43.534.437,02	43.534.437,02
Direitos Contratuais	-	-
Outros Atos Potenciais Ativos	-	-
<b>TOTAL DOS ATOS POTENCIAIS ATIVOS</b>	<b>43.534.437,02</b>	<b>43.534.437,02</b>
ATOS POTENCIAIS PASSIVOS	Exercício Atual	Exercício Anterior
Garantias e Contragarantias Concedidas	-	-
Obrigações Conveniadas e Outros Instrumentos Congêneres	50.000,00	50.000,00
Obrigações Contratuais	48.839.127,14	45.413.883,89
Outros Atos Potenciais Passivos	-	-
<b>TOTAL DOS ATOS POTENCIAIS PASSIVOS</b>	<b>48.889.127,14</b>	<b>45.463.883,89</b>

**QUADRO DO SUPERÁVIT / DÉFICIT FINANCEIRO (LEI 4.320/64)**

EXERCÍCIO: 2018	PERÍODO(MÊS): DEZEMBRO	
DESTINAÇÃO DE RECURSOS	Exercício Atual	Exercício Anterior
0 Recursos Ordinários	(428.402,38)	(1.037.255,17)
<b>Total</b>	<b>(428.402,38)</b>	<b>(1.037.255,17)</b>

**DEMONSTRAÇÃO DAS VARIAÇÕES PATRIMONIAIS**

**11101 - GABINETE DO PREFEITO**

**EXERCÍCIO: 2018**

**PERÍODO(ATÉ MÊS): DEZEMBRO**

<b>VARIAÇÕES PATRIMONIAIS QUANTITATIVAS</b>	<b>Exercício Atual</b>	<b>Exercício Anterior</b>
<b>VARIAÇÕES PATRIMONIAIS AUMENTATIVAS</b>	<b>26.532.691,39</b>	<b>25.979.199,07</b>
IMPOSTOS, TAXAS E CONTRIBUIÇÕES DE MELHORIA	-	-
CONTRIBUIÇÕES	-	-
EXPLORAÇÃO E VENDA DE BENS, SERVIÇOS E DIREITOS	-	-
<b>VARIAÇÕES PATRIMONIAIS AUMENTATIVAS FINANCEIRAS</b>	<b>249,09</b>	-
REMUNERAÇÃO DE DEPÓSITOS BANCÁRIOS E APLICAÇÕES FINANCEIRAS	249,09	-
<b>TRANSFERÊNCIAS E DELEGAÇÕES RECEBIDAS</b>	<b>26.529.876,34</b>	<b>25.957.611,03</b>
TRANSFERÊNCIAS INTRAGOVERNAMENTAIS	26.529.876,34	25.957.611,03
<b>VALORIZAÇÃO E GANHOS COM ATIVOS E DESINCORPORAÇÃO DE PASSIVOS</b>	<b>2.565,96</b>	<b>21.588,04</b>
GANHOS COM INCORPORAÇÃO DE ATIVOS	2.565,96	21.588,04
<b>OUTRAS VARIAÇÕES PATRIMONIAIS AUMENTATIVAS</b>	-	-
<b>VARIAÇÃO PATRIMONIAL DIMINUTIVA</b>	<b>27.104.587,45</b>	<b>25.959.542,40</b>
<b>PESSOAL E ENCARGOS</b>	<b>23.486.292,40</b>	<b>21.237.062,29</b>
REMUNERAÇÃO A PESSOAL	18.714.612,36	17.279.726,72
ENCARGOS PATRONAIS	3.991.866,90	3.957.335,57
BENEFÍCIOS A PESSOAL	422.923,00	-
OUTRAS VARIAÇÕES PATRIMONIAIS DIMINUTIVAS - PESSOAL E ENCARGOS	356.890,14	-
<b>BENEFÍCIOS PREVIDENCIÁRIOS E ASSISTENCIAIS</b>	<b>1.398,36</b>	<b>1.528,44</b>
OUTROS BENEFÍCIOS PREVIDENCIÁRIOS E ASSISTENCIAIS	1.398,36	1.528,44
<b>USO DE BENS, SERVIÇOS E CONSUMO DE CAPITAL FIXO</b>	<b>3.329.524,54</b>	<b>4.380.170,55</b>
USO DE MATERIAL DE CONSUMO	208.908,95	163.827,47
SERVIÇOS	2.921.925,77	4.013.990,82
DEPRECIÇÃO, AMORTIZAÇÃO E EXAUSTÃO	198.689,82	202.352,26
<b>VPD - VARIAÇÕES PATRIMONIAIS DIMINUTIVAS FINANCEIRAS</b>	-	-
<b>TRANSFERÊNCIAS E DELEGAÇÕES CONCEDIDAS</b>	<b>206.381,88</b>	<b>340.781,12</b>
TRANSFERÊNCIAS INTRAGOVERNAMENTAIS	65.465,68	200.593,90
TRANSFERÊNCIAS A INSTITUIÇÕES PRIVADAS	140.916,20	140.187,22
<b>DESVALORIZAÇÃO E PERDA DE ATIVOS</b>	<b>79.052,83</b>	-
DESINCORPORAÇÃO DE ATIVOS	79.052,83	-
<b>TRIBUTÁRIAS</b>	-	-
<b>CUSTO DAS MERCADORIAS E DOS PRODUTOS VENDIDOS, E DOS SERVIÇOS</b>	-	-
<b>OUTRAS VARIAÇÕES PATRIMONIAIS DIMINUTIVAS</b>	<b>1.937,44</b>	-
DIVERSAS VARIAÇÕES PATRIMONIAIS DIMINUTIVAS	1.937,44	-
<b>Resultado Patrimonial do Período</b>	<b>(571.896,06)</b>	<b>19.656,67</b>

**DEMONSTRAÇÃO DAS VARIAÇÕES PATRIMONIAIS**

**11101 - GABINETE DO PREFEITO**

**EXERCÍCIO: 2018**

**PERÍODO(ATÉ MÊS): DEZEMBRO**

<b>VARIAÇÕES PATRIMONIAIS QUALITATIVAS</b>	<b>Exercício Atual</b>	<b>Exercício Anterior</b>
INCORPORAÇÃO DE ATIVOS	44.186,85	95.122,70
DESINCORPORAÇÃO DE PASSIVOS	-	-
INCORPORAÇÃO DE PASSIVOS	-	-
DESINCORPORAÇÃO DE ATIVOS	-	-



DEMONSTRATIVO DA DÍVIDA FLUTUANTE - ANEXO 17 da Lei 4.320/64

DESCRIÇÃO	SALDO ANTERIOR	MOVIMENTAÇÃO NO EXERCÍCIO			SALDO PARA O EXERCÍCIO SEGUINTE
		INSCRIÇÃO / REC. EXTRA-ORÇ.	BAIXA / DESP. EXTRA-ORÇ.	PRESCRIÇÃO / CANCELAMENTO	
<b>RESTOS A PAGAR</b>	<b>1.037.255,17</b>	<b>469.777,87</b>	<b>691.158,32</b>	<b>346.096,85</b>	<b>469.777,87</b>
DEPÓSITOS E VALORES RESTITUÍVEIS	-	-	-	-	-
<b>CONSIGNAÇÕES</b>	<b>-</b>	<b>38.346,11</b>	<b>32.053,06</b>	<b>-</b>	<b>6.293,05</b>
INSS	-	-	-	-	-
ISS	-	5.720,96	4.622,30	-	1.098,66
IRRF	-	32.625,15	27.430,76	-	5.194,39
IPM	-	-	-	-	-
OUTRAS CONSIGNAÇÕES	-	-	-	-	-
<b>TOTAL</b>	<b>1.037.255,17</b>	<b>508.123,98</b>	<b>723.211,38</b>	<b>346.096,85</b>	<b>476.070,92</b>

DEMONSTRAÇÃO DO FLUXO DE CAIXA

11101 - GABINETE DO PREFEITO

EXERCÍCIO: 2018

PERÍODO(ATÉ MÊS): DEZEMBRO

FLUXOS DE CAIXA DAS ATIVIDADES DAS OPERAÇÕES	Exercício Atual	Exercício Anterior
<b>INGRESSOS</b>	<b>26.361.293,31</b>	<b>25.818.630,00</b>
<b>RECEITAS DERIVADAS E ORIGINÁRIAS</b>	<b>249,09</b>	-
Receita Tributária	-	-
Receita de Contribuições	-	-
Receita Patrimonial	-	-
Receita Agropecuária	-	-
Receita Industrial	-	-
Receita de Serviços	-	-
Remuneração das Disponibilidades	249,09	-
Outras Receitas Derivadas e Originárias	-	-
<b>TRANSFERÊNCIAS CORRENTES RECEBIDAS</b>	-	<b>25.818.630,00</b>
Intergovernamentais	-	-
Intragovernamentais	-	25.818.630,00
Outras Transferências Correntes	-	-
<b>RECEBIMENTOS EXTRA ORÇAMENTÁRIOS</b>	<b>26.361.044,22</b>	-
Depósitos Terceiros Passivos - Recebidos	-	-
Recebimentos de Consignações	38.346,11	-
Transferências Financeiras Recebidas	26.322.698,11	-
Outros recebimentos Extra orçamentários	-	-
<b>DESEMBOLSOS</b>	<b>26.255.373,92</b>	<b>25.737.571,30</b>
<b>PESSOAL E OUTRAS DESP. CORRENTES</b>	<b>24.429.539,96</b>	<b>24.439.887,17</b>
Administração	24.429.539,96	24.439.887,17
<b>JUROS E ENCARGOS DA DÍVIDA</b>	-	-
Juros e Correção Monetária da Dívida Interna	-	-
Juros e Correção Monetária da Dívida Externa	-	-
Outros Encargos da Dívida	-	-
<b>TRANSFERÊNCIAS CONCEDIDAS</b>	<b>1.793.780,90</b>	<b>134.987,22</b>
Intergovernamentais	-	-
Intragovernamentais	1.647.664,70	-
Outras Transferências Concedidas	146.116,20	134.987,22
<b>PAGAMENTOS EXTRA ORÇAMENTÁRIOS</b>	<b>32.053,06</b>	<b>1.162.696,91</b>
Depósitos Terceiros Passivos - Devolução	-	-
Pagamentos de Consignações	32.053,06	-
Pagamentos de Restos a Pagar	-	<b>1.162.696,91</b>
Processados	-	245.537,11
Não Processados	-	917.159,80
Transferências Financeiras Concedidas	-	-
Outros Pagamentos Extra Orçamentários	-	-
<b>FLUXO DE CAIXA LÍQUIDO DAS ATIVIDADES DAS OPERAÇÕES</b>	<b>105.919,39</b>	<b>81.058,70</b>

**DEMONSTRAÇÃO DO FLUXO DE CAIXA**

**11101 - GABINETE DO PREFEITO**

**EXERCÍCIO: 2018**

**PERÍODO(ATÉ MÊS): DEZEMBRO**

<b>FLUXOS DE CAIXA DAS ATIVIDADES DE INVESTIMENTO</b>	<b>Exercício Atual</b>	<b>Exercício Anterior</b>
<b>INGRESSOS</b>	-	-
Alienações de Bens	-	-
Amortização de Empréstimos e Financiamentos Concedidos	-	-
Outras Receitas de Capital	-	-
Outros Ingressos de Investimentos	-	-
<b>DESEMBOLSOS</b>	<b>58.250,85</b>	<b>81.058,70</b>
Aquisição de Ativo não Circulante	58.250,85	81.058,70
Concessão de Empréstimos e Financiamentos	-	-
Outros Desembolsos de Investimentos	-	-
<b>FLUXO DE CAIXA LÍQUIDO DAS ATIVIDADES DE INVESTIMENTO</b>	<b>(58.250,85)</b>	<b>(81.058,70)</b>
<b>FLUXOS DE CAIXA DAS ATIVIDADES DE FINANCIAMENTO</b>	<b>Exercício Atual</b>	<b>Exercício Anterior</b>
<b>INGRESSOS</b>	-	-
Operações de Crédito	-	-
Integralização do Capital Social de Empresas Dependentes	-	-
Transferências de Capital	-	-
<b>DESEMBOLSOS</b>	-	-
Amortização/Refinanciamento da Dívida	-	-
Outros desembolsos de financiamento	-	-
<b>FLUXO DE CAIXA LÍQUIDO DAS ATIVIDADES DE FINANCIAMENTO</b>	-	-
<b>GERAÇÃO LÍQUIDA DE CAIXA E EQUIVALENTE DE CAIXA</b>	<b>47.668,54</b>	<b>(0,00)</b>
<b>CAIXA E EQUIVALENTE DE CAIXA INICIAL</b>	-	-
<b>CAIXA E EQUIVALENTE DE CAIXA FINAL</b>	<b>47.668,54</b>	-



Prefeitura de  
**Fortaleza**

**GABINETE DO VICE PREFEITO**  
**UNIDADE ORÇAMENTÁRIA: 12 101**

DEMONSTRATIVO DA RECEITA E DESPESA SEGUNDO AS CATERGORIAS ECONOMICAS - ANEXO 01 DA LEI 4.320/64

12101 - GABINETE DO VICE-PREFEITO

EXERCÍCIO: 2018 PERÍODO(ATÉ MÊS): DEZEMBRO

RECEITAS		DESPESAS	
<b>RECEITAS CORRENTES</b>	<b>0,54</b>	<b>DESPESAS CORRENTES</b>	<b>4.736.955,46</b>
Receita Tributária	-	Pessoal e Encargos Sociais	4.484.953,40
Receita de Contribuições	-	Juros e Encargos da Dívida	-
Receita Patrimonial	0,54	Outras Despesas Correntes	252.002,06
Receita Agropecuária	-		
Receita Industrial	-		
Receita de Serviços	-		
Transferências Correntes	-		
Outras Receitas Correntes	-		
Dedução para Formação do FUNDEB	-		
<b>SUPERÁVIT CORRENTE</b>	<b>-</b>	<b>DÉFICIT CORRENTE</b>	<b>4.736.954,92</b>
<b>RECEITAS DE CAPITAL</b>	<b>-</b>	<b>DESPESAS DE CAPITAL</b>	<b>111.854,75</b>
Operações de Crédito	-	Investimento	111.854,75
Alienação de Bens	-	Inversões Financeira	-
Amortizações de Empréstimos	-	Amortização da Dívida	-
Transferências de Capital	-		
Outras Receitas de Capital	-		
<b>REPASSE RECEBIDO</b>	<b>4.724.835,47</b>	<b>REPASSE CONCEDIDO</b>	<b>-</b>
<b>TOTAL DA RECEITA</b>	<b>4.724.836,01</b>	<b>TOTAL DA DESPESA</b>	<b>4.848.810,21</b>
<b>DÉFICIT</b>	<b>123.974,20</b>	<b>SUPERÁVIT</b>	<b>-</b>
<b>TOTAL</b>	<b>4.848.810,21</b>	<b>TOTAL</b>	<b>4.848.810,21</b>

RESUMO

RECEITAS		DESPESAS	
RECEITAS CORRENTES	0,54	DESPESAS CORRENTES	4.736.955,46
RECEITAS DE CAPITAL	-	DESPESAS DE CAPITAL	111.854,75
REPASSE RECEBIDO	4.724.835,47	REPASSE CONCEDIDO	-
DÉFICIT	123.974,20	SUPERÁVIT	-
<b>TOTAL</b>	<b>4.848.810,21</b>	<b>TOTAL</b>	<b>4.848.810,21</b>

ORÇAMENTO GERAL

12101 - GABINETE DO VICE-PREFEITO

CÓDIGO	ESPECIFICAÇÃO	NATUREZA DA DESPESA		CATEGORIA / GRUPO
		ELEMENTO	MODALIDADE	
3.0.0.0.00	DESPESAS CORRENTES			4.736.955,46
3.1.0.0.00	PESSOAL E ENCARGOS SOCIAIS			4.484.953,40
3.1.9.0.00	APLICACOES DIRETAS		4.374.500,70	
3.1.9.0.11	VENCIMENTOS E VANTAGENS FIXAS - PESSOAL CIVIL	3.072.704,48		
3.1.9.0.13	CONTRIBUICOES PATRONAIS	631.517,36		
3.1.9.0.92	DESPESAS DE EXERCICIOS ANTERIORES	172.011,23		
3.1.9.0.96	RESSARCIMENTO DE DESPESAS DE PESSOAL REQUISITADO	498.267,63		
3.1.9.1.00	APLICACAO DIRETA DECORRENTE DE OPERACAO ENTRE ORGAOS, FUNDOS E ENTIDADES INTEGRANTES DOS ORCAMENTOS FISCAL E DA SEGURIDADE SOCIAL		110.452,70	
3.1.9.1.13	CONTRIBUICOES PATRONAIS	110.452,70		
3.3.0.0.00	OUTRAS DESPESAS CORRENTES			252.002,06
3.3.9.0.00	APLICACOES DIRETAS		252.002,06	
3.3.9.0.14	DIARIAS - CIVIL	45.065,00		
3.3.9.0.30	MATERIAL DE CONSUMO	25.827,35		
3.3.9.0.39	OUTROS SERVICOS DE TERCEIROS - PESSOA JURIDICA	122.653,86		
3.3.9.0.46	AUXILIO-ALIMENTACAO	57.306,00		
3.3.9.0.92	DESPESAS DE EXERCICIOS ANTERIORES	1.149,85		
4.0.0.0.00	DESPESAS DE CAPITAL			111.854,75
4.4.0.0.00	INVESTIMENTOS			111.854,75
4.4.9.0.00	APLICACOES DIRETAS		111.854,75	
4.4.9.0.52	EQUIPAMENTOS E MATERIAL PERMANENTE	111.854,75		
	<b>TOTAL</b>			<b>4.848.810,21</b>

ORÇAMENTO GERAL

12101 - GABINETE DO VICE-PREFEITO

PROGRAMA DE TRABALHO

CÓDIGO	ESPECIFICAÇÃO	PROJETO	ATIVIDADE	TOTAL
04.000.0000.0000.0000	ADMINISTRACAO	111.854,75	4.736.955,46	4.848.810,21
04.122.0000.0000.0000	ADMINISTRACAO GERAL		4.736.955,46	4.736.955,46
04.122.0001.0000.0000	GESTAO E MANUTENCAO		4.736.955,46	4.736.955,46
04.122.0001.2016.0000	MANUTENCAO E FUNCIONAMENTO ADMINISTRATIVO		252.002,06	252.002,06
04.122.0001.2016.0005	MANUTENCAO E FUNCIONAMENTO ADMINISTRATIVO		252.002,06	252.002,06
04.122.0001.2195.0000	REMUNERACAO DE PESSOAL ATIVO DO MUNICIPIO E ENCARGOS SOCIAIS		4.484.953,40	4.484.953,40
04.122.0001.2195.0006	REMUNERACAO DE PESSOAL ATIVO DO MUNICIPIO E ENCARGOS SOCIAIS		4.484.953,40	4.484.953,40
04.126.0000.0000.0000	TECNOLOGIA DA INFORMACAO	111.854,75		111.854,75
04.126.0001.0000.0000	GESTAO E MANUTENCAO	111.854,75		111.854,75
04.126.0001.1005.0000	AQUISICAO E IMPLANTACAO DE PRODUTOS E SERVICOS DE TI	111.854,75		111.854,75
04.126.0001.1005.0005	AQUISICAO E IMPLANTACAO DE PRODUTOS E SERVICOS DE TI	111.854,75		111.854,75
	<b>TOTAL</b>	<b>111.854,75</b>	<b>4.736.955,46</b>	<b>4.848.810,21</b>

ORÇAMENTO GERAL

12101 - GABINETE DO VICE-PREFEITO

PROGRAMA DE TRABALHO

CÓDIGO	ESPECIFICAÇÃO	PROJETO	ATIVIDADE	TOTAL
04.000.0000.0000.0000	ADMINISTRACAO	111.854,75	4.736.955,46	4.848.810,21
04.122.0000.0000.0000	ADMINISTRACAO GERAL		4.736.955,46	4.736.955,46
04.122.0001.0000.0000	GESTAO E MANUTENCAO		4.736.955,46	4.736.955,46
04.122.0001.2016.0000	MANUTENCAO E FUNCIONAMENTO ADMINISTRATIVO		252.002,06	252.002,06
04.122.0001.2016.0005	MANUTENCAO E FUNCIONAMENTO ADMINISTRATIVO		252.002,06	252.002,06
04.122.0001.2195.0000	REMUNERACAO DE PESSOAL ATIVO DO MUNICIPIO E ENCARGOS SOCIAIS		4.484.953,40	4.484.953,40
04.122.0001.2195.0006	REMUNERACAO DE PESSOAL ATIVO DO MUNICIPIO E ENCARGOS SOCIAIS		4.484.953,40	4.484.953,40
04.126.0000.0000.0000	TECNOLOGIA DA INFORMACAO	111.854,75		111.854,75
04.126.0001.0000.0000	GESTAO E MANUTENCAO	111.854,75		111.854,75
04.126.0001.1005.0000	AQUISICAO E IMPLANTACAO DE PRODUTOS E SERVICOS DE TI	111.854,75		111.854,75
04.126.0001.1005.0005	AQUISICAO E IMPLANTACAO DE PRODUTOS E SERVICOS DE TI	111.854,75		111.854,75
	<b>TOTAL</b>	<b>111.854,75</b>	<b>4.736.955,46</b>	<b>4.848.810,21</b>



ORÇAMENTO GERAL

12101 - GABINETE DO VICE-PREFEITO

PROGRAMA DE TRABALHO

CÓDIGO	ESPECIFICAÇÃO	ORDINÁRIO	VINCULADO	TOTAL
04.000.0000.0000.0000	ADMINISTRACAO	4.848.810,21		4.848.810,21
04.122.0000.0000.0000	ADMINISTRACAO GERAL	4.736.955,46		4.736.955,46
04.122.0001.0000.0000	GESTAO E MANUTENCAO	4.736.955,46		4.736.955,46
04.122.0001.2016.0000	MANUTENCAO E FUNCIONAMENTO ADMINISTRATIVO	252.002,06		252.002,06
04.122.0001.2016.0005	MANUTENCAO E FUNCIONAMENTO ADMINISTRATIVO	252.002,06		252.002,06
04.122.0001.2195.0000	REMUNERACAO DE PESSOAL ATIVO DO MUNICIPIO E ENCARGOS SOCIAIS	4.484.953,40		4.484.953,40
04.122.0001.2195.0006	REMUNERACAO DE PESSOAL ATIVO DO MUNICIPIO E ENCARGOS SOCIAIS	4.484.953,40		4.484.953,40
04.126.0000.0000.0000	TECNOLOGIA DA INFORMACAO	111.854,75		111.854,75
04.126.0001.0000.0000	GESTAO E MANUTENCAO	111.854,75		111.854,75
04.126.0001.1005.0000	AQUISICAO E IMPLANTACAO DE PRODUTOS E SERVICOS DE TI	111.854,75		111.854,75
04.126.0001.1005.0005	AQUISICAO E IMPLANTACAO DE PRODUTOS E SERVICOS DE TI	111.854,75		111.854,75
<b>TOTAL</b>		<b>4.848.810,21</b>		<b>4.848.810,21</b>

PREFEITURA MUNICIPAL DE FORTALEZA

12101 - GABINETE DO VICE-PREFEITO

EXERCÍCIO DE 2018

ANEXO 9

ORÇAMENTO GERAL

DEMONSTRATIVO DAS DESPESAS POR ÓRGÃO E FUNÇÃO

	LEGISLATIVA	JUDICIARIA	ESSENCIAL A JUSTICA	ADMINISTRACAO
GABINETE DO VICE-PREFEITO	-	-	-	4.848.810,21
<b>TOTAL</b>				<b>4.848.810,21</b>

**PREFEITURA MUNICIPAL DE FORTALEZA**  
**DEMONSTRATIVO DA RECEITA ORÇADA COM A ARRECADADA - ANEXO 10 DA LEI 4.320/64**  
**12101 - GABINETE DO VICE-PREFEITO**

**Exercício 2018**

Código da Receita	Descrição da Receita	Previsão	Arrecadado	Diferença	
				Para Mais	Para Menos
1.0.0.0.0.00.00	RECEITAS CORRENTES	-	0,54	0,54	
1.3.0.0.0.00.00	RECEITA PATRIMONIAL	-	0,54	0,54	
1.3.2.0.0.00.00	VALORES MOBILIARIOS	-	0,54	0,54	
1.3.2.1.0.00.00	JUROS E CORRECOES MONETARIAS	-	0,54	0,54	
1.3.2.1.0.0.10.00	REMUNERACAO DE DEPOSITOS BANCARIOS	-	0,54	0,54	
1.3.2.1.0.0.11.00	REMUNERACAO DE DEPOSITOS BANCARIOS - PRINCIPAL	-	0,54	0,54	
1.3.2.1.0.0.11.13	REMUNERACAO DE DEPOSITOS BANCARIOS - PRINCIPAL - NAO VINCULADOS - OUTROS	-	0,54	0,54	
<b>Total:</b>		-	<b>0,54</b>	<b>0,54</b>	-

ORÇAMENTO GERAL

12101 - GABINETE DO VICE-PREFEITO

CÓDIGO	ESPECIFICAÇÃO	NATUREZA DA DESPESA			DIFERENÇA SALDO A EMPENHAR	
		CRÉDITOS ORÇAMENTÁRIOS E SUPLEMENTARES	CRÉDITOS ESPECIAIS E EXTRAORDINÁRIOS	TOTAL		
3.0.0.0.00	DESPESAS CORRENTES	4.992.710,00		4.992.710,00	4.736.955,46	255.754,54
3.1.0.0.00	PESSOAL E ENCARGOS SOCIAIS	4.722.338,00		4.722.338,00	4.484.953,40	237.384,60
3.3.0.0.00	OUTRAS DESPESAS CORRENTES	270.372,00		270.372,00	252.002,06	18.369,94
4.0.0.0.00	DESPESAS DE CAPITAL	112.000,00		112.000,00	111.854,75	145,25
4.4.0.0.00	INVESTIMENTOS	112.000,00		112.000,00	111.854,75	145,25
	<b>TOTAL</b>	<b>5.104.710,00</b>		<b>5.104.710,00</b>	<b>4.848.810,21</b>	<b>255.899,79</b>

**BALANÇO ORÇAMENTÁRIO**

**12101 - GABINETE DO VICE-PREFEITO**

**EXERCÍCIO: 2018 PERÍODO (ATÉ MÊS): DEZEMBRO**

RECEITAS ORÇAMENTÁRIAS	PREVISÃO INICIAL (a)	PREVISÃO ATUALIZADA (b)	RECEITAS REALIZADAS (c)	SALDO (d) = (c-b)
<b>RECEITAS CORRENTES (I)</b>	-	-	<b>0,54</b>	<b>0,54</b>
Receita Tributária	-	-	-	-
Receita de Contribuições	-	-	-	-
Receita Patrimonial	-	-	0,54	0,54
Receita Agropecuária	-	-	-	-
Receita Industrial	-	-	-	-
Receita de Serviços	-	-	-	-
Transferências Correntes	-	-	-	-
Outras Receitas Correntes	-	-	-	-
<b>RECEITAS DE CAPITAL (II)</b>	-	-	-	-
Operações de Crédito	-	-	-	-
Alienação de Bens	-	-	-	-
Amortização de Empréstimos	-	-	-	-
Transferências de Capital	-	-	-	-
Outras Receitas de Capital	-	-	-	-
<b>RECURSOS ARRECADADOS EM EXERCÍCIOS ANTERIORES (III)</b>	-	-	-	-
<b>SUBTOTAL DAS RECEITAS (IV) = (I + II + III)</b>	-	-	<b>0,54</b>	<b>0,54</b>
<b>OPERAÇÕES DE CRÉDITO / REFINANCIAMENTO (V)</b>	-	-	-	-
Operações de Crédito Internas	-	-	-	-
Mobiliária	-	-	-	-
Contratual	-	-	-	-
Operações de Crédito Externas	-	-	-	-
Mobiliária	-	-	-	-
Contratual	-	-	-	-
<b>SUBTOTAL COM REFINANCIAMENTO (VI) = (IV + V)</b>	-	-	<b>0,54</b>	<b>0,54</b>
<b>REPASSES RECEBIDOS (VII)</b>	<b>4.947.810,00</b>	<b>5.104.710,00</b>	<b>4.724.835,47</b>	<b>(379.874,53)</b>
<b>DÉFICIT (VIII)</b>	-	-	<b>123.974,20</b>	<b>123.974,20</b>
<b>TOTAL (IX) = (VI + VII + VIII)</b>	<b>4.947.810,00</b>	<b>5.104.710,00</b>	<b>4.848.810,21</b>	<b>(255.899,79)</b>
<b>SALDOS DE EXERCÍCIOS ANTERIORES</b>	-	-	-	-
Superávit Financeiro	-	-	-	-
Reabertura de Créditos Adicionais	-	-	-	-

**BALANÇO ORÇAMENTÁRIO**

**12101 - GABINETE DO VICE-PREFEITO**

**EXERCÍCIO: 2018 PERÍODO (ATÉ MÊS): DEZEMBRO**

<b>DESPESAS ORÇAMENTÁRIAS</b>	<b>DOTAÇÃO INICIAL (e)</b>	<b>DOTAÇÃO ATUALIZADA (f)</b>	<b>DESPESAS EMPENHADAS (g)</b>	<b>DESPESAS LIQUIDADAS (h)</b>	<b>DESPESAS PAGAS (i)</b>	<b>SALDO DA DOTAÇÃO (j) = (f-g)</b>
<b>DESPESAS CORRENTES (X)</b>	<b>4.697.810,00</b>	<b>4.992.710,00</b>	<b>4.736.955,46</b>	<b>4.735.534,92</b>	<b>4.674.295,77</b>	<b>255.754,54</b>
Pessoal e Encargos Sociais	2.732.991,00	4.722.338,00	4.484.953,40	4.484.953,40	4.434.640,92	237.384,60
Juros e Encargos da Dívida	-	-	-	-	-	-
Outras Despesas Correntes	1.964.819,00	270.372,00	252.002,06	250.581,52	239.654,85	18.369,94
<b>DESPESAS DE CAPITAL (XI)</b>	<b>250.000,00</b>	<b>112.000,00</b>	<b>111.854,75</b>	<b>50.539,70</b>	<b>50.539,70</b>	<b>145,25</b>
Investimentos	250.000,00	112.000,00	111.854,75	50.539,70	50.539,70	145,25
Inversões Financeiras	-	-	-	-	-	-
Amortização da Dívida	-	-	-	-	-	-
<b>RESERVA DE CONTINGÊNCIA (XII)</b>	-	-	-	-	-	-
<b>RESERVA DO RPPS (XIII)</b>	-	-	-	-	-	-
<b>SUBTOTAL DAS DESPESAS (XIV) = (X+XI+XII+XIII)</b>	<b>4.947.810,00</b>	<b>5.104.710,00</b>	<b>4.848.810,21</b>	<b>4.786.074,62</b>	<b>4.724.835,47</b>	<b>255.899,79</b>
<b>AMORTIZAÇÃO DA DÍV. / REFINANCIAMENTO (XV)</b>	-	-	-	-	-	-
Amortização da Dívida Interna	-	-	-	-	-	-
Dívida Mobiliária	-	-	-	-	-	-
Outras Dívidas	-	-	-	-	-	-
Amortização da Dívida Externa	-	-	-	-	-	-
Dívida Mobiliária	-	-	-	-	-	-
Outras Dívidas	-	-	-	-	-	-
<b>SUBTOTAL C/ REFINANCIAMENTO (XVI) = (XIV+XV)</b>	<b>4.947.810,00</b>	<b>5.104.710,00</b>	<b>4.848.810,21</b>	<b>4.786.074,62</b>	<b>4.724.835,47</b>	<b>255.899,79</b>
<b>REPASSES CONCEDIDOS (XVII)</b>	-	-	-	-	-	-
<b>SUPERÁVIT (XVIII)</b>	-	-	-	-	-	-
<b>TOTAL (XIX) = (XVI + XVII + XVIII)</b>	<b>4.947.810,00</b>	<b>5.104.710,00</b>	<b>4.848.810,21</b>	<b>4.786.074,62</b>	<b>4.724.835,47</b>	<b>255.899,79</b>

12101 - GABINETE DO VICE-PREFEITO

EXERCÍCIO: 2018 PERÍODO (ATÉ MÊS): DEZEMBRO

RESTOS A PAGAR PROCESSADOS E NÃO PROCESSADOS LIQUIDADOS					
RESTOS A PAGAR PROCESSADOS	INSCRITOS		PAGOS (c)	CANCELADOS (d)	SALDO (e) = (a + b - c - d)
	EM EXERCÍCIOS ANTERIORES (a)	EM 31 DEZ. EXER. ANTERIOR (b)			
<b>DESPESAS CORRENTES</b>	-	<b>46.523,18</b>	<b>46.523,18</b>	-	-
Pessoal e Encargos Sociais	-	46.523,18	46.523,18	-	-
Juros e Encargos da Dívida	-	-	-	-	-
Outras Despesas Correntes	-	-	-	-	-
<b>DESPESAS DE CAPITAL</b>	-	-	-	-	-
Investimentos	-	-	-	-	-
Inversões Financeiras	-	-	-	-	-
Amortização da Dívida	-	-	-	-	-
<b>TOTAL</b>	-	<b>46.523,18</b>	<b>46.523,18</b>	-	-

RESTOS A PAGAR NÃO PROCESSADOS						
RESTOS A PAGAR NÃO PROCESSADOS	INSCRITOS		LIQUIDADOS (c)	PAGOS (d)	CANCELADOS (e)	SALDO (f) = (a + b - d - e)
	EM EXERCÍCIOS ANTERIORES (a)	EM 31 DEZ. EXER. ANTERIOR (b)				
<b>DESPESAS CORRENTES</b>	-	<b>5.598,17</b>	<b>4.469,47</b>	<b>4.469,47</b>	-	<b>1.128,70</b>
Pessoal e Encargos Sociais	-	-	-	-	-	-
Juros e Encargos da Dívida	-	-	-	-	-	-
Outras Despesas Correntes	-	5.598,17	4.469,47	4.469,47	-	1.128,70
<b>DESPESAS DE CAPITAL</b>	-	-	-	-	-	-
Investimentos	-	-	-	-	-	-
Inversões Financeiras	-	-	-	-	-	-
Amortização da Dívida	-	-	-	-	-	-
<b>TOTAL</b>	-	<b>5.598,17</b>	<b>4.469,47</b>	<b>4.469,47</b>	-	<b>1.128,70</b>

**BALANÇO FINANCEIRO**

**12101 - GABINETE DO VICE-PREFEITO**

**EXERCÍCIO: 2018 SITUAÇÃO: EMPENHADO PERÍODO (ATÉ MÊS): DEZEMBRO**

INGRESSOS	Exercício Atual	Exercício Anterior
<b>Receita Orçamentária (I)</b>	<b>0,54</b>	-
Ordinária	0,54	-
Vinculada	-	-
Recursos Vinculados à Educação	-	-
Recursos Vinculados à Saúde	-	-
Recursos Vinculados à Previdência Social - RPPS	-	-
Recursos Vinculados à Previdência Social - RGPS	-	-
Recursos Vinculados à Seguridade Social	-	-
Outras Destinações de Recursos	-	-
(-) Deduções da Receita Orçamentária	-	-
<b>Transferências Financ. Recebidas (II)</b>	<b>4.775.828,12</b>	<b>2.862.156,92</b>
Transferências Recebidas para a Execução Orçamentária	4.724.835,47	2.850.867,61
Transferências Recebidas Independentes de Execução Orçamentária	50.992,65	11.289,31
Transferências Recebidas para Aportes de recursos para o RPPS	-	-
Transferências Recebidas para Aportes de recursos para o RGPS	-	-
<b>Recebimentos Extraorçamentários (III)</b>	<b>124.872,48</b>	<b>52.121,35</b>
Inscrição de Restos a Pagar Não Processados	62.735,59	5.598,17
Inscrição de Restos a Pagar Processados	61.239,15	46.523,18
Depósitos Restituíveis e Valores Vinculados	897,74	-
Outros Recebimentos Extra Orçamentários	-	-
<b>Saldo do Ex. Anterior (IV)</b>	-	-
Caixa e Equivalentes de Caixa	-	-
Depósitos Restituíveis e Valores Vinculados	-	-
<b>TOTAL (V) = (I+II+III+IV)</b>	<b>4.900.701,14</b>	<b>2.914.278,27</b>

**BALANÇO FINANCEIRO**

**12101 - GABINETE DO VICE-PREFEITO**

**EXERCÍCIO: 2018 SITUAÇÃO: EMPENHADO PERÍODO (ATÉ MÊS): DEZEMBRO**

<b>DISPÊNDIOS</b>	<b>Exercício Atual</b>	<b>Exercício Anterior</b>
<b>Despesa Orçamentária (VI)</b>	<b>4.848.810,21</b>	<b>2.902.988,96</b>
Ordinária	4.848.810,21	2.902.988,96
Vinculada	-	-
Recursos Destinados à Educação	-	-
Recursos Destinados à Saúde	-	-
Recursos Destinados à Previdência Social – RPPS	-	-
Recursos Destinados à Previdência Social – RGPS	-	-
Recursos Destinados à Seguridade Social	-	-
Outras Destinações de Recursos	-	-
<b>Transferências Financ. Concedidas (VII)</b>	-	-
Transferências Concedidas para a Execução Orçamentária	-	-
Transferências Concedidas Independentes de Execução Orçamentária	-	-
Transferências Concedidas para Aportes de recursos para o RPPS	-	-
Transferências Concedidas para Aportes de recursos para o RGPS	-	-
<b>Pagamentos Extra Orçamentários (VIII)</b>	<b>51.890,39</b>	<b>11.289,31</b>
Pagamentos de Restos a Pagar Não Processados	4.469,47	-
Pagamentos de Restos a Pagar Processados	46.523,18	11.289,31
Depósitos Restituíveis e Valores Vinculados	897,74	-
Outros Pagamentos Extra Orçamentários	-	-
<b>Saldo para o Ex. Seguinte (IX)</b>	<b>0,54</b>	-
Caixa e Equivalentes de Caixa	0,54	-
Depósitos Restituíveis e Valores Vinculados	-	-
<b>TOTAL (X) = (VI+VII+VIII+IX)</b>	<b>4.900.701,14</b>	<b>2.914.278,27</b>



**BALANÇO PATRIMONIAL**

**12101 - GABINETE DO VICE-PREFEITO**

**EXERCÍCIO: 2018**

**PERÍODO(MÊS): DEZEMBRO**

<b>ATIVO</b>	<b>Exercício Atual</b>	<b>Exercício Anterior</b>
<b>ATIVO CIRCULANTE</b>	<b>19.799,80</b>	<b>1.306,99</b>
Caixa e Equivalentes de Caixa	0,54	-
Estoques	19.799,26	1.306,99
<b>ATIVO NÃO-CIRCULANTE</b>	<b>70.853,24</b>	<b>33.735,60</b>
Imobilizado	70.853,24	33.735,60
Intangível	-	-
<b>TOTAL DO ATIVO</b>	<b>90.653,04</b>	<b>35.042,59</b>

<b>PASSIVO E PATRIMÔNIO LÍQUIDO</b>	<b>Exercício Atual</b>	<b>Exercício Anterior</b>
<b>PASSIVO CIRCULANTE</b>	<b>294.056,60</b>	<b>47.175,18</b>
Obrigações Trabalhistas, Previdenciárias e Assistenciais a Pagar a Curto Prazo	282.477,93	46.523,18
Empréstimos e Financiamentos a Curto Prazo	-	-
Fornecedores e Contas a Pagar a Curto Prazo	11.578,67	652,00
<b>PASSIVO NÃO-CIRCULANTE</b>	<b>-</b>	<b>-</b>
<b>TOTAL DO PASSIVO</b>	<b>294.056,60</b>	<b>47.175,18</b>
<b>PATRIMÔNIO LÍQUIDO</b>	<b>Exercício Atual</b>	<b>Exercício Anterior</b>
Resultados Acumulados	(203.403,56)	(12.132,59)
Resultado do Exercício	(18.109,89)	(53.560,58)
Resultado de Exercícios Anteriores	3.767,59	57.328,17
Ajustes de Exercícios Anteriores	(189.061,26)	(15.900,18)
Outros Resultados	-	-
Ações/Cotas em Tesouraria	-	-
<b>TOTAL DO PATRIMÔNIO LÍQUIDO</b>	<b>(203.403,56)</b>	<b>(12.132,59)</b>
<b>TOTAL DO PASSIVO E PATRIMÔNIO LÍQUIDO</b>	<b>90.653,04</b>	<b>35.042,59</b>

**QUADRO DOS ATIVOS E PASSIVOS FINANCEIROS E PERMANENTES (LEI 4.320/64)**

EXERCÍCIO: 2018	PERÍODO(MÊS): DEZEMBRO	
<b>ATIVO (I)</b>	Exercício Atual	Exercício Anterior
ATIVO FINANCEIRO	0,54	-
ATIVO PERMANENTE	90.652,50	35.042,59
<b>TOTAL DO ATIVO</b>	<b>90.653,04</b>	<b>35.042,59</b>
<b>PASSIVO (II)</b>	Exercício Atual	Exercício Anterior
PASSIVO FINANCEIRO	125.103,44	52.121,35
PASSIVO PERMANENTE	232.165,45	-
<b>TOTAL DO PASSIVO</b>	<b>357.268,89</b>	<b>52.121,35</b>
<b>SALDO PATRIMONIAL</b>	<b>(266.615,85)</b>	<b>(17.078,76)</b>

**QUADRO DAS CONTAS DE COMPENSAÇÃO (LEI 4.320/64)**

EXERCÍCIO: 2018	PERÍODO(MÊS): DEZEMBRO	
<b>ATOS POTENCIAIS ATIVOS</b>	Exercício Atual	Exercício Anterior
Garantias e Contragarantias Recebidas a Executar	-	-
Direitos Conveniados e Outros Instrumentos Congêneres	-	-
Direitos Contratuais	-	-
Outros Atos Potenciais Ativos	-	-
<b>TOTAL DOS ATOS POTENCIAIS ATIVOS</b>	<b>-</b>	<b>-</b>
<b>ATOS POTENCIAIS PASSIVOS</b>	Exercício Atual	Exercício Anterior
Garantias e Contragarantias Concedidas	-	-
Obrigações Conveniadas e Outros Instrumentos Congêneres	-	-
Obrigações Contratuais	954.641,54	579.781,60
Outros Atos Potenciais Passivos	-	-
<b>TOTAL DOS ATOS POTENCIAIS PASSIVOS</b>	<b>954.641,54</b>	<b>579.781,60</b>

**QUADRO DO SUPERÁVIT / DÉFICIT FINANCEIRO (LEI 4.320/64)**

EXERCÍCIO: 2018	PERÍODO(MÊS): DEZEMBRO	
<b>DESTINAÇÃO DE RECURSOS</b>	Exercício Atual	Exercício Anterior
0 Recursos Ordinários	(125.102,90)	(52.121,35)
<b>Total</b>	<b>(125.102,90)</b>	<b>(52.121,35)</b>

**DEMONSTRAÇÃO DAS VARIAÇÕES PATRIMONIAIS**

**12101 - GABINETE DO VICE-PREFEITO**

**EXERCÍCIO: 2018**

**PERÍODO(ATÉ MÊS): DEZEMBRO**

<b>VARIAÇÕES PATRIMONIAIS QUANTITATIVAS</b>	<b>Exercício Atual</b>	<b>Exercício Anterior</b>
<b>VARIAÇÕES PATRIMONIAIS AUMENTATIVAS</b>	<b>4.775.930,36</b>	<b>2.888.840,86</b>
IMPOSTOS, TAXAS E CONTRIBUIÇÕES DE MELHORIA	-	-
CONTRIBUIÇÕES	-	-
EXPLORAÇÃO E VENDA DE BENS, SERVIÇOS E DIREITOS	-	-
<b>VARIAÇÕES PATRIMONIAIS AUMENTATIVAS FINANCEIRAS</b>	<b>0,54</b>	-
REMUNERAÇÃO DE DEPÓSITOS BANCÁRIOS E APLICAÇÕES FINANCEIRAS	0,54	-
<b>TRANSFERÊNCIAS E DELEGAÇÕES RECEBIDAS</b>	<b>4.775.929,82</b>	<b>2.884.819,41</b>
TRANSFERÊNCIAS INTRAGOVERNAMENTAIS	4.775.929,82	2.884.819,41
<b>VALORIZAÇÃO E GANHOS COM ATIVOS E DESINCORPORAÇÃO DE PASSIVOS</b>	-	<b>4.021,45</b>
GANHOS COM INCORPORAÇÃO DE ATIVOS	-	4.021,45
<b>OUTRAS VARIAÇÕES PATRIMONIAIS AUMENTATIVAS</b>	-	-
<b>VARIAÇÃO PATRIMONIAL DIMINUTIVA</b>	<b>4.794.040,25</b>	<b>2.942.401,44</b>
<b>PESSOAL E ENCARGOS</b>	<b>4.597.403,62</b>	<b>2.790.672,52</b>
REMUNERAÇÃO A PESSOAL	3.304.869,93	2.265.944,20
ENCARGOS PATRONAIS	741.970,06	524.728,32
BENEFÍCIOS A PESSOAL	52.296,00	-
OUTRAS VARIAÇÕES PATRIMONIAIS DIMINUTIVAS - PESSOAL E ENCARGOS	498.267,63	-
<b>BENEFÍCIOS PREVIDENCIÁRIOS E ASSISTENCIAIS</b>	-	-
<b>USO DE BENS, SERVIÇOS E CONSUMO DE CAPITAL FIXO</b>	<b>196.394,05</b>	<b>120.691,40</b>
USO DE MATERIAL DE CONSUMO	7.335,08	4.509,88
SERVIÇOS	175.777,79	106.137,57
DEPRECIÇÃO, AMORTIZAÇÃO E EXAUSTÃO	13.281,18	10.043,95
<b>VPD - VARIAÇÕES PATRIMONIAIS DIMINUTIVAS FINANCEIRAS</b>	-	-
<b>TRANSFERÊNCIAS E DELEGAÇÕES CONCEDIDAS</b>	<b>242,58</b>	<b>31.037,52</b>
TRANSFERÊNCIAS INTRAGOVERNAMENTAIS	242,58	31.037,52
<b>DESVALORIZAÇÃO E PERDA DE ATIVOS</b>	-	-
<b>TRIBUTÁRIAS</b>	-	-
<b>CUSTO DAS MERCADORIAS E DOS PRODUTOS VENDIDOS, E DOS SERVIÇOS</b>	-	-
<b>OUTRAS VARIAÇÕES PATRIMONIAIS DIMINUTIVAS</b>	-	-
<b>Resultado Patrimonial do Período</b>	<b>(18.109,89)</b>	<b>(53.560,58)</b>

**DEMONSTRAÇÃO DAS VARIAÇÕES PATRIMONIAIS**

**12101 - GABINETE DO VICE-PREFEITO**

**EXERCÍCIO: 2018**

**PERÍODO(ATÉ MÊS): DEZEMBRO**

<b>VARIAÇÕES PATRIMONIAIS QUALITATIVAS</b>	<b>Exercício Atual</b>	<b>Exercício Anterior</b>
INCORPORAÇÃO DE ATIVOS	50.539,70	-
DESINCORPORAÇÃO DE PASSIVOS	-	-
INCORPORAÇÃO DE PASSIVOS	-	-
DESINCORPORAÇÃO DE ATIVOS	-	-

DEMONSTRATIVO DA DÍVIDA FLUTUANTE - ANEXO 17 da Lei 4.320/64

DESCRIÇÃO	SALDO ANTERIOR	MOVIMENTAÇÃO NO EXERCÍCIO			SALDO PARA O EXERCÍCIO SEGUINTE
		INSCRIÇÃO / REC. EXTRA-ORÇ.	BAIXA / DESP. EXTRA-ORÇ.	PRESCRIÇÃO / CANCELAMENTO	
RESTOS A PAGAR	52.121,35	123.974,74	50.992,65	-	125.103,44
DEPÓSITOS E VALORES RESTITUÍVEIS	-	-	-	-	-
CONSIGNAÇÕES	-	897,74	897,74	-	-
INSS	-	-	-	-	-
ISS	-	897,74	897,74	-	-
IRRF	-	-	-	-	-
IPM	-	-	-	-	-
OUTRAS CONSIGNAÇÕES	-	-	-	-	-
<b>TOTAL</b>	<b>52.121,35</b>	<b>124.872,48</b>	<b>51.890,39</b>	<b>-</b>	<b>125.103,44</b>

**DEMONSTRAÇÃO DO FLUXO DE CAIXA**

**12101 - GABINETE DO VICE-PREFEITO**

**EXERCÍCIO: 2018**

**PERÍODO(ATÉ MÊS): DEZEMBRO**

<b>FLUXOS DE CAIXA DAS ATIVIDADES DAS OPERAÇÕES</b>	<b>Exercício Atual</b>	<b>Exercício Anterior</b>
<b>INGRESSOS</b>	<b>4.776.726,40</b>	<b>2.862.156,92</b>
<b>RECEITAS DERIVADAS E ORIGINÁRIAS</b>	<b>0,54</b>	-
Receita Tributária	-	-
Receita de Contribuições	-	-
Receita Patrimonial	-	-
Receita Agropecuária	-	-
Receita Industrial	-	-
Receita de Serviços	-	-
Remuneração das Disponibilidades	0,54	-
Outras Receitas Derivadas e Originárias	-	-
<b>TRANSFERÊNCIAS CORRENTES RECEBIDAS</b>	-	<b>2.862.156,92</b>
Intergovernamentais	-	-
Intragovernamentais	-	2.862.156,92
Outras Transferências Correntes	-	-
<b>RECEBIMENTOS EXTRA ORÇAMENTÁRIOS</b>	<b>4.776.725,86</b>	-
Depósitos Terceiros Passivos - Recebidos	-	-
Recebimentos de Consignações	897,74	-
Transferências Financeiras Recebidas	4.775.828,12	-
Outros recebimentos Extra orçamentários	-	-
<b>DESEMBOLSOS</b>	<b>4.726.186,16</b>	<b>2.862.156,92</b>
<b>PESSOAL E OUTRAS DESP. CORRENTES</b>	<b>4.614.835,72</b>	<b>2.850.867,61</b>
Administração	4.614.835,72	2.850.867,61
<b>JUROS E ENCARGOS DA DÍVIDA</b>	-	-
Juros e Correção Monetária da Dívida Interna	-	-
Juros e Correção Monetária da Dívida Externa	-	-
Outros Encargos da Dívida	-	-
<b>TRANSFERÊNCIAS CONCEDIDAS</b>	<b>110.452,70</b>	-
Intergovernamentais	-	-
Intragovernamentais	110.452,70	-
Outras Transferências Concedidas	-	-
<b>PAGAMENTOS EXTRA ORÇAMENTÁRIOS</b>	<b>897,74</b>	<b>11.289,31</b>
Depósitos Terceiros Passivos - Devolução	-	-
Pagamentos de Consignações	897,74	-
Pagamentos de Restos a Pagar	-	<b>11.289,31</b>
Processados	-	11.289,31
Transferências Financeiras Concedidas	-	-
Outros Pagamentos Extra Orçamentários	-	-
<b>FLUXO DE CAIXA LÍQUIDO DAS ATIVIDADES DAS OPERAÇÕES</b>	<b>50.540,24</b>	-

**DEMONSTRAÇÃO DO FLUXO DE CAIXA**

**12101 - GABINETE DO VICE-PREFEITO**

**EXERCÍCIO: 2018**

**PERÍODO(ATÉ MÊS): DEZEMBRO**

<b>FLUXOS DE CAIXA DAS ATIVIDADES DE INVESTIMENTO</b>	<b>Exercício Atual</b>	<b>Exercício Anterior</b>
<b>INGRESSOS</b>	-	-
Alienações de Bens	-	-
Amortização de Empréstimos e Financiamentos Concedidos	-	-
Outras Receitas de Capital	-	-
Outros Ingressos de Investimentos	-	-
<b>DESEMBOLSOS</b>	<b>50.539,70</b>	-
Aquisição de Ativo não Circulante	50.539,70	-
Concessão de Empréstimos e Financiamentos	-	-
Outros Desembolsos de Investimentos	-	-
<b>FLUXO DE CAIXA LÍQUIDO DAS ATIVIDADES DE INVESTIMENTO</b>	<b>(50.539,70)</b>	-
<b>FLUXOS DE CAIXA DAS ATIVIDADES DE FINANCIAMENTO</b>	<b>Exercício Atual</b>	<b>Exercício Anterior</b>
<b>INGRESSOS</b>	-	-
Operações de Crédito	-	-
Integralização do Capital Social de Empresas Dependentes	-	-
Transferências de Capital	-	-
<b>DESEMBOLSOS</b>	-	-
Amortização/Refinanciamento da Dívida	-	-
Outros desembolsos de financiamento	-	-
<b>FLUXO DE CAIXA LÍQUIDO DAS ATIVIDADES DE FINANCIAMENTO</b>	-	-
<b>GERAÇÃO LÍQUIDA DE CAIXA E EQUIVALENTE DE CAIXA</b>	<b>0,54</b>	-
<b>CAIXA E EQUIVALENTE DE CAIXA INICIAL</b>	-	-
<b>CAIXA E EQUIVALENTE DE CAIXA FINAL</b>	<b>0,54</b>	-



Prefeitura de  
**Fortaleza**

**PROCURADORIA GERAL DO MUNICÍPIO**  
**UNIDADE ORÇAMENTÁRIA: 13 101**



DEMONSTRATIVO DA RECEITA E DESPESA SEGUNDO AS CATERGORIAS ECONOMICAS - ANEXO 01 DA LEI 4.320/64

13101 - PROCURADORIA GERAL DO MUNICIPIO

EXERCÍCIO: 2018 PERÍODO(ATÉ MÊS): DEZEMBRO

RECEITAS		DESPESAS	
<b>RECEITAS CORRENTES</b>	-	<b>DESPESAS CORRENTES</b>	<b>39.810.068,17</b>
Receita Tributária	-	Pessoal e Encargos Sociais	38.291.993,93
Receita de Contribuições	-	Juros e Encargos da Dívida	-
Receita Patrimonial	-	Outras Despesas Correntes	1.518.074,24
Receita Agropecuária	-		
Receita Industrial	-		
Receita de Serviços	-		
Transferências Correntes	-		
Outras Receitas Correntes	-		
Dedução para Formação do FUNDEB	-		
<b>SUPERÁVIT CORRENTE</b>	-	<b>DÉFICIT CORRENTE</b>	<b>39.810.068,17</b>
<b>RECEITAS DE CAPITAL</b>	-	<b>DESPESAS DE CAPITAL</b>	<b>232,00</b>
Operações de Crédito	-	Investimento	232,00
Alienação de Bens	-	Inversões Financeira	-
Amortizações de Empréstimos	-	Amortização da Dívida	-
Transferências de Capital	-		
Outras Receitas de Capital	-		
<b>REPASSE RECEBIDO</b>	<b>39.665.552,98</b>	<b>REPASSE CONCEDIDO</b>	-
<b>TOTAL DA RECEITA</b>	<b>39.665.552,98</b>	<b>TOTAL DA DESPESA</b>	<b>39.810.300,17</b>
<b>DÉFICIT</b>	<b>144.747,19</b>	<b>SUPERÁVIT</b>	-
<b>TOTAL</b>	<b>39.810.300,17</b>	<b>TOTAL</b>	<b>39.810.300,17</b>

RESUMO

RECEITAS		DESPESAS	
RECEITAS CORRENTES	-	DESPESAS CORRENTES	39.810.068,17
RECEITAS DE CAPITAL	-	DESPESAS DE CAPITAL	232,00
REPASSE RECEBIDO	39.665.552,98	REPASSE CONCEDIDO	-
DÉFICIT	144.747,19	SUPERÁVIT	-
<b>TOTAL</b>	<b>39.810.300,17</b>	<b>TOTAL</b>	<b>39.810.300,17</b>

ORÇAMENTO GERAL

13101 - PROCURADORIA GERAL DO MUNICIPIO

CÓDIGO	ESPECIFICAÇÃO	NATUREZA DA DESPESA		CATEGORIA / GRUPO
		ELEMENTO	MODALIDADE	
3.0.0.0.00	DESPESAS CORRENTES			39.810.068,17
3.1.0.0.00	PESSOAL E ENCARGOS SOCIAIS			38.291.993,93
3.1.9.0.00	APLICACOES DIRETAS		31.886.421,41	
3.1.9.0.03	PENSOES	669.798,87		
3.1.9.0.05	OUTROS BENEFICIOS PREVIDENCIARIOS	3.040,62		
3.1.9.0.11	VENCIMENTOS E VANTAGENS FIXAS - PESSOAL CIVIL	30.639.756,72		
3.1.9.0.13	CONTRIBUICOES PATRONAIS	419.428,34		
3.1.9.0.92	DESPESAS DE EXERCICIOS ANTERIORES	22.396,74		
3.1.9.0.94	INDENIZACOES RESTITUICOES TRABALHISTAS	1.277,55		
3.1.9.0.96	RESSARCIMENTO DE DESPESAS DE PESSOAL REQUISITADO	130.722,57		
3.1.9.1.00	APLICACAO DIRETA DECORRENTE DE OPERACAO ENTRE ORGAOS, FUNDOS E ENTIDADES INTEGRANTES DOS ORCAMENTOS FISCAL E DA SEGURIDADE SOCIAL		6.405.572,52	
3.1.9.1.13	CONTRIBUICOES PATRONAIS	6.405.572,52		
3.3.0.0.00	OUTRAS DESPESAS CORRENTES			1.518.074,24
3.3.9.0.00	APLICACOES DIRETAS		1.518.074,24	
3.3.9.0.14	DIARIAS - CIVIL	17.500,00		
3.3.9.0.30	MATERIAL DE CONSUMO	78.548,83		
3.3.9.0.35	SERVICOS DE CONSULTORIA	330.000,00		
3.3.9.0.36	OUTROS SERVICOS DE TERCEIROS - PESSOA FISICA	420.129,36		
3.3.9.0.39	OUTROS SERVICOS DE TERCEIROS - PESSOA JURIDICA	568.431,05		
3.3.9.0.46	AUXILIO-ALIMENTACAO	102.044,00		
3.3.9.0.92	DESPESAS DE EXERCICIOS ANTERIORES	1.421,00		
4.0.0.0.00	DESPESAS DE CAPITAL			232,00
4.4.0.0.00	INVESTIMENTOS			232,00
4.4.9.0.00	APLICACOES DIRETAS		232,00	
4.4.9.0.39	OUTROS SERVICOS DE TERCEIROS - PESSOA JURIDICA	232,00		
<b>TOTAL</b>				<b>39.810.300,17</b>

ORÇAMENTO GERAL

13101 - PROCURADORIA GERAL DO MUNICIPIO

PROGRAMA DE TRABALHO

CÓDIGO	ESPECIFICAÇÃO	PROJETO	ATIVIDADE	TOTAL
02.000.0000.0000.0000	JUDICIARIA	330.232,00	39.480.068,17	39.810.300,17
02.092.0000.0000.0000	REPRESENTACAO JUDICIAL E EXTRAJUDICIAL	330.000,00		330.000,00
02.092.0180.0000.0000	GESTAO E MODERNIZACAO DA DIVIDA ATIVA	330.000,00		330.000,00
02.092.0180.1006.0000	MODERNIZACAO DA GESTAO ADMINISTRATIVA E FISCAL DA DIVIDA ATIVA	330.000,00		330.000,00
02.092.0180.1006.0001	MODERNIZACAO DA GESTAO ADMINISTRATIVA E FISCAL DA DIVIDA ATIVA	330.000,00		330.000,00
02.122.0000.0000.0000	ADMINISTRACAO GERAL		39.480.068,17	39.480.068,17
02.122.0001.0000.0000	GESTAO E MANUTENCAO		39.480.068,17	39.480.068,17
02.122.0001.2016.0000	MANUTENCAO E FUNCIONAMENTO ADMINISTRATIVO		1.188.074,24	1.188.074,24
02.122.0001.2016.0006	MANUTENCAO E FUNCIONAMENTO ADMINISTRATIVO		1.188.074,24	1.188.074,24
02.122.0001.2195.0000	REMUNERACAO DE PESSOAL ATIVO DO MUNICIPIO E ENCARGOS SOCIAIS		38.291.993,93	38.291.993,93
02.122.0001.2195.0007	REMUNERACAO DE PESSOAL ATIVO DO MUNICIPIO E ENCARGOS SOCIAIS		38.291.993,93	38.291.993,93
02.126.0000.0000.0000	TECNOLOGIA DA INFORMACAO	232,00		232,00
02.126.0001.0000.0000	GESTAO E MANUTENCAO	232,00		232,00
02.126.0001.1005.0000	AQUISICAO E IMPLANTACAO DE PRODUTOS E SERVICOS DE TI	232,00		232,00
02.126.0001.1005.0006	AQUISICAO E IMPLANTACAO DE PRODUTOS E SERVICOS DE TI	232,00		232,00
	<b>TOTAL</b>	<b>330.232,00</b>	<b>39.480.068,17</b>	<b>39.810.300,17</b>

ORÇAMENTO GERAL

13101 - PROCURADORIA GERAL DO MUNICIPIO

PROGRAMA DE TRABALHO

CÓDIGO	ESPECIFICAÇÃO	PROJETO	ATIVIDADE	TOTAL
02.000.0000.0000.0000	JUDICIARIA	330.232,00	39.480.068,17	39.810.300,17
02.092.0000.0000.0000	REPRESENTACAO JUDICIAL E EXTRAJUDICIAL	330.000,00		330.000,00
02.092.0180.0000.0000	GESTAO E MODERNIZACAO DA DIVIDA ATIVA	330.000,00		330.000,00
02.092.0180.1006.0000	MODERNIZACAO DA GESTAO ADMINISTRATIVA E FISCAL DA DIVIDA ATIVA	330.000,00		330.000,00
02.092.0180.1006.0001	MODERNIZACAO DA GESTAO ADMINISTRATIVA E FISCAL DA DIVIDA ATIVA	330.000,00		330.000,00
02.122.0000.0000.0000	ADMINISTRACAO GERAL		39.480.068,17	39.480.068,17
02.122.0001.0000.0000	GESTAO E MANUTENCAO		39.480.068,17	39.480.068,17
02.122.0001.2016.0000	MANUTENCAO E FUNCIONAMENTO ADMINISTRATIVO		1.188.074,24	1.188.074,24
02.122.0001.2016.0006	MANUTENCAO E FUNCIONAMENTO ADMINISTRATIVO		1.188.074,24	1.188.074,24
02.122.0001.2195.0000	REMUNERACAO DE PESSOAL ATIVO DO MUNICIPIO E ENCARGOS SOCIAIS		38.291.993,93	38.291.993,93
02.122.0001.2195.0007	REMUNERACAO DE PESSOAL ATIVO DO MUNICIPIO E ENCARGOS SOCIAIS		38.291.993,93	38.291.993,93
02.126.0000.0000.0000	TECNOLOGIA DA INFORMACAO	232,00		232,00
02.126.0001.0000.0000	GESTAO E MANUTENCAO	232,00		232,00
02.126.0001.1005.0000	AQUISICAO E IMPLANTACAO DE PRODUTOS E SERVICOS DE TI	232,00		232,00
02.126.0001.1005.0006	AQUISICAO E IMPLANTACAO DE PRODUTOS E SERVICOS DE TI	232,00		232,00
	<b>TOTAL</b>	<b>330.232,00</b>	<b>39.480.068,17</b>	<b>39.810.300,17</b>

PREFEITURA MUNICIPAL DE FORTALEZA

EXERCÍCIO DE 2018

ANEXO 8

ORÇAMENTO GERAL

13101 - PROCURADORIA GERAL DO MUNICIPIO

PROGRAMA DE TRABALHO

CÓDIGO	ESPECIFICAÇÃO	ORDINÁRIO	VINCULADO	TOTAL
02.000.0000.0000.0000	JUDICIARIA	39.810.300,17		39.810.300,17
02.092.0000.0000.0000	REPRESENTACAO JUDICIAL E EXTRAJUDICIAL	330.000,00		330.000,00
02.092.0180.0000.0000	GESTAO E MODERNIZACAO DA DIVIDA ATIVA	330.000,00		330.000,00
02.092.0180.1006.0000	MODERNIZACAO DA GESTAO ADMINISTRATIVA E FISCAL DA DIVIDA ATIVA	330.000,00		330.000,00
02.092.0180.1006.0001	MODERNIZACAO DA GESTAO ADMINISTRATIVA E FISCAL DA DIVIDA ATIVA	330.000,00		330.000,00
02.122.0000.0000.0000	ADMINISTRACAO GERAL	39.480.068,17		39.480.068,17
02.122.0001.0000.0000	GESTAO E MANUTENCAO	39.480.068,17		39.480.068,17
02.122.0001.2016.0000	MANUTENCAO E FUNCIONAMENTO ADMINISTRATIVO	1.188.074,24		1.188.074,24
02.122.0001.2016.0006	MANUTENCAO E FUNCIONAMENTO ADMINISTRATIVO	1.188.074,24		1.188.074,24
02.122.0001.2195.0000	REMUNERACAO DE PESSOAL ATIVO DO MUNICIPIO E ENCARGOS SOCIAIS	38.291.993,93		38.291.993,93
02.122.0001.2195.0007	REMUNERACAO DE PESSOAL ATIVO DO MUNICIPIO E ENCARGOS SOCIAIS	38.291.993,93		38.291.993,93
02.126.0000.0000.0000	TECNOLOGIA DA INFORMACAO	232,00		232,00
02.126.0001.0000.0000	GESTAO E MANUTENCAO	232,00		232,00
02.126.0001.1005.0000	AQUISICAO E IMPLANTACAO DE PRODUTOS E SERVICOS DE TI	232,00		232,00
02.126.0001.1005.0006	AQUISICAO E IMPLANTACAO DE PRODUTOS E SERVICOS DE TI	232,00		232,00
<b>TOTAL</b>		<b>39.810.300,17</b>		<b>39.810.300,17</b>

PREFEITURA MUNICIPAL DE FORTALEZA

13101 - PROCURADORIA GERAL DO MUNICIPIO

EXERCÍCIO DE 2018

ANEXO 9

ORÇAMENTO GERAL

DEMONSTRATIVO DAS DESPESAS POR ÓRGÃO E FUNÇÃO

	LEGISLATIVA	JUDICIARIA	ESSENCIAL A JUSTICA	ADMINISTRACAO
PROCURADORIA GERAL DO MUNICIPIO	-	39.810.300,17	-	-
<b>TOTAL</b>				<b>39.810.300,17</b>

**PREFEITURA MUNICIPAL DE FORTALEZA**  
**DEMONSTRATIVO DA RECEITA ORÇADA COM A ARRECADADA - ANEXO 10 DA LEI 4.320/64**  
**13101 - PROCURADORIA GERAL DO MUNICÍPIO**

**Exercício 2018**

Código da Receita	Descrição da Receita	Previsão	Arrecadado	Diferença	
				Para Mais	Para Menos
1.0.0.0.0.00.00	RECEITAS CORRENTES	-	-		
2.0.0.0.0.00.00	RECEITAS DE CAPITAL	-	-		
7.0.0.0.0.00.00	RECEITAS INTRAORÇAMENTARIAS CORRENTES	-	-		
8.0.0.0.0.00.00	RECEITAS DE CAPITAL INTRAORÇAMENTARIAS	-	-		
<b>Total:</b>		-	-	-	-

PREFEITURA MUNICIPAL DE FORTALEZA

EXERCÍCIO DE 2018

ANEXO 11

ORÇAMENTO GERAL

13101 - PROCURADORIA GERAL DO MUNICÍPIO

NATUREZA DA DESPESA

CÓDIGO	ESPECIFICAÇÃO	CRÉDITOS ORÇAMENTÁRIOS E SUPLEMENTARES	CRÉDITOS ESPECIAIS E EXTRAORDINÁRIOS	TOTAL	REALIZADA EM PENHADA NO ANO	DIFERENÇA SALDO A EMPENHAR
3.0.0.0.00	DESPESAS CORRENTES	40.012.652,00	207.000,00	40.219.652,00	39.810.068,17	409.583,83
3.1.0.0.00	PESSOAL E ENCARGOS SOCIAIS	38.556.610,00		38.556.610,00	38.291.993,93	264.616,07
3.3.0.0.00	OUTRAS DESPESAS CORRENTES	1.456.042,00	207.000,00	1.663.042,00	1.518.074,24	144.967,76
4.0.0.0.00	DESPESAS DE CAPITAL	1.003.000,00		1.003.000,00	232,00	1.002.768,00
4.4.0.0.00	INVESTIMENTOS	1.003.000,00		1.003.000,00	232,00	1.002.768,00
	<b>TOTAL</b>	<b>41.015.652,00</b>	<b>207.000,00</b>	<b>41.222.652,00</b>	<b>39.810.300,17</b>	<b>1.412.351,83</b>

**BALANÇO ORÇAMENTÁRIO**
**13101 - PROCURADORIA GERAL DO MUNICIPIO**
**EXERCÍCIO: 2018 PERÍODO (ATÉ MÊS): DEZEMBRO**

RECEITAS ORÇAMENTÁRIAS	PREVISÃO INICIAL (a)	PREVISÃO ATUALIZADA (b)	RECEITAS REALIZADAS (c)	SALDO (d) = (c-b)
<b>RECEITAS CORRENTES (I)</b>	-	-	-	-
Receita Tributária	-	-	-	-
Receita de Contribuições	-	-	-	-
Receita Patrimonial	-	-	-	-
Receita Agropecuária	-	-	-	-
Receita Industrial	-	-	-	-
Receita de Serviços	-	-	-	-
Transferências Correntes	-	-	-	-
Outras Receitas Correntes	-	-	-	-
<b>RECEITAS DE CAPITAL (II)</b>	-	-	-	-
Operações de Crédito	-	-	-	-
Alienação de Bens	-	-	-	-
Amortização de Empréstimos	-	-	-	-
Transferências de Capital	-	-	-	-
Outras Receitas de Capital	-	-	-	-
<b>RECURSOS ARRECADADOS EM EXERCÍCIOS ANTERIORES (III)</b>	-	-	-	-
<b>SUBTOTAL DAS RECEITAS (IV) = (I + II + III)</b>	-	-	-	-
<b>OPERAÇÕES DE CRÉDITO / REFINANCIAMENTO (V)</b>	-	-	-	-
Operações de Crédito Internas	-	-	-	-
Mobiliária	-	-	-	-
Contratual	-	-	-	-
Operações de Crédito Externas	-	-	-	-
Mobiliária	-	-	-	-
Contratual	-	-	-	-
<b>SUBTOTAL COM REFINANCIAMENTO (VI) = (IV + V)</b>	-	-	-	-
<b>REPASSES RECEBIDOS (VII)</b>	<b>43.289.552,00</b>	<b>41.222.652,00</b>	<b>39.665.552,98</b>	<b>(1.557.099,02)</b>
<b>DÉFICIT (VIII)</b>	-	-	<b>144.747,19</b>	<b>144.747,19</b>
<b>TOTAL (IX) = (VI + VII + VIII)</b>	<b>43.289.552,00</b>	<b>41.222.652,00</b>	<b>39.810.300,17</b>	<b>(1.412.351,83)</b>
<b>SALDOS DE EXERCÍCIOS ANTERIORES</b>	-	-	-	-
Superávit Financeiro	-	-	-	-
Reabertura de Créditos Adicionais	-	-	-	-

**BALANÇO ORÇAMENTÁRIO**
**13101 - PROCURADORIA GERAL DO MUNICIPIO**
**EXERCÍCIO: 2018 PERÍODO (ATÉ MÊS): DEZEMBRO**

DESPESAS ORÇAMENTÁRIAS	DOTAÇÃO INICIAL (e)	DOTAÇÃO ATUALIZADA (f)	DESPESAS EMPENHADAS (g)	DESPESAS LIQUIDADAS (h)	DESPESAS PAGAS (i)	SALDO DA DOTAÇÃO (j) = (f-g)
<b>DESPESAS CORRENTES (X)</b>	<b>41.069.552,00</b>	<b>40.219.652,00</b>	<b>39.810.068,17</b>	<b>39.730.875,69</b>	<b>39.665.320,98</b>	<b>409.583,83</b>
Pessoal e Encargos Sociais	39.457.310,00	38.556.610,00	38.291.993,93	38.291.993,93	38.244.098,84	264.616,07
Juros e Encargos da Dívida	-	-	-	-	-	-
Outras Despesas Correntes	1.612.242,00	1.663.042,00	1.518.074,24	1.438.881,76	1.421.222,14	144.967,76
<b>DESPESAS DE CAPITAL (XI)</b>	<b>2.220.000,00</b>	<b>1.003.000,00</b>	<b>232,00</b>	<b>232,00</b>	<b>232,00</b>	<b>1.002.768,00</b>
Investimentos	2.220.000,00	1.003.000,00	232,00	232,00	232,00	1.002.768,00
Inversões Financeiras	-	-	-	-	-	-
Amortização da Dívida	-	-	-	-	-	-
<b>RESERVA DE CONTINGÊNCIA (XII)</b>	-	-	-	-	-	-
<b>RESERVA DO RPPS (XIII)</b>	-	-	-	-	-	-
<b>SUBTOTAL DAS DESPESAS (XIV) = (X+XI+XII+XIII)</b>	<b>43.289.552,00</b>	<b>41.222.652,00</b>	<b>39.810.300,17</b>	<b>39.731.107,69</b>	<b>39.665.552,98</b>	<b>1.412.351,83</b>
<b>AMORTIZAÇÃO DA DÍV. / REFINANCIAMENTO (XV)</b>	-	-	-	-	-	-
Amortização da Dívida Interna	-	-	-	-	-	-
Dívida Mobiliária	-	-	-	-	-	-
Outras Dívidas	-	-	-	-	-	-
Amortização da Dívida Externa	-	-	-	-	-	-
Dívida Mobiliária	-	-	-	-	-	-
Outras Dívidas	-	-	-	-	-	-
<b>SUBTOTAL C/ REFINANCIAMENTO (XVI) = (XIV+XV)</b>	<b>43.289.552,00</b>	<b>41.222.652,00</b>	<b>39.810.300,17</b>	<b>39.731.107,69</b>	<b>39.665.552,98</b>	<b>1.412.351,83</b>
<b>REPASSES CONCEDIDOS (XVII)</b>	-	-	-	-	-	-
<b>SUPERÁVIT (XVIII)</b>	-	-	-	-	-	-
<b>TOTAL (XIX) = (XVI + XVII + XVIII)</b>	<b>43.289.552,00</b>	<b>41.222.652,00</b>	<b>39.810.300,17</b>	<b>39.731.107,69</b>	<b>39.665.552,98</b>	<b>1.412.351,83</b>



13101 - PROCURADORIA GERAL DO MUNICIPIO

EXERCÍCIO: 2018 PERÍODO (ATÉ MÊS): DEZEMBRO

RESTOS A PAGAR PROCESSADOS E NÃO PROCESSADOS LIQUIDADOS					
RESTOS A PAGAR PROCESSADOS	INSCRITOS		PAGOS (c)	CANCELADOS (d)	SALDO (e) = (a + b - c - d)
	EM EXERCÍCIOS ANTERIORES (a)	EM 31 DEZ. EXER. ANTERIOR (b)			
<b>DESPESAS CORRENTES</b>	-	<b>48.157,92</b>	<b>48.157,92</b>	-	-
Pessoal e Encargos Sociais	-	29.204,26	29.204,26	-	-
Juros e Encargos da Dívida	-	-	-	-	-
Outras Despesas Correntes	-	18.953,66	18.953,66	-	-
<b>DESPESAS DE CAPITAL</b>	-	-	-	-	-
Investimentos	-	-	-	-	-
Inversões Financeiras	-	-	-	-	-
Amortização da Dívida	-	-	-	-	-
<b>TOTAL</b>	-	<b>48.157,92</b>	<b>48.157,92</b>	-	-

RESTOS A PAGAR NÃO PROCESSADOS						
RESTOS A PAGAR NÃO PROCESSADOS	INSCRITOS		LIQUIDADOS (c)	PAGOS (d)	CANCELADOS (e)	SALDO (f) = (a + b - d - e)
	EM EXERCÍCIOS ANTERIORES (a)	EM 31 DEZ. EXER. ANTERIOR (b)				
<b>DESPESAS CORRENTES</b>	-	<b>69.269,58</b>	<b>47.378,85</b>	<b>47.378,85</b>	<b>21.890,73</b>	-
Pessoal e Encargos Sociais	-	22.920,34	12.599,57	12.599,57	10.320,77	-
Juros e Encargos da Dívida	-	-	-	-	-	-
Outras Despesas Correntes	-	46.349,24	34.779,28	34.779,28	11.569,96	-
<b>DESPESAS DE CAPITAL</b>	-	-	-	-	-	-
Investimentos	-	-	-	-	-	-
Inversões Financeiras	-	-	-	-	-	-
Amortização da Dívida	-	-	-	-	-	-
<b>TOTAL</b>	-	<b>69.269,58</b>	<b>47.378,85</b>	<b>47.378,85</b>	<b>21.890,73</b>	-

**BALANÇO FINANCEIRO**

**13101 - PROCURADORIA GERAL DO MUNICIPIO**

**EXERCÍCIO: 2018 SITUAÇÃO: EMPENHADO PERÍODO (ATÉ MÊS): DEZEMBRO**

<b>INGRESSOS</b>	<b>Exercício Atual</b>	<b>Exercício Anterior</b>
<b>Receita Orçamentária (I)</b>	-	-
Ordinária	-	-
Vinculada	-	-
Recursos Vinculados à Educação	-	-
Recursos Vinculados à Saúde	-	-
Recursos Vinculados à Previdência Social - RPPS	-	-
Recursos Vinculados à Previdência Social - RGPS	-	-
Recursos Vinculados à Seguridade Social	-	-
Outras Destinações de Recursos	-	-
(-) Deduções da Receita Orçamentária	-	-
<b>Transferências Financ. Recebidas (II)</b>	<b>39.761.089,75</b>	<b>37.953.931,26</b>
Transferências Recebidas para a Execução Orçamentária	39.665.552,98	37.368.312,96
Transferências Recebidas Independentes de Execução Orçamentária	95.536,77	585.618,30
Transferências Recebidas para Aportes de recursos para o RPPS	-	-
Transferências Recebidas para Aportes de recursos para o RGPS	-	-
<b>Recebimentos Extraorçamentários (III)</b>	<b>158.903,22</b>	<b>117.427,50</b>
Inscrição de Restos a Pagar Não Processados	79.192,48	69.269,58
Inscrição de Restos a Pagar Processados	65.554,71	48.157,92
Depósitos Restituíveis e Valores Vinculados	14.156,03	-
Outros Recebimentos Extra Orçamentários	-	-
<b>Saldo do Ex. Anterior (IV)</b>	-	-
Caixa e Equivalentes de Caixa	-	-
Depósitos Restituíveis e Valores Vinculados	-	-
<b>TOTAL (V) = (I+II+III+IV)</b>	<b>39.919.992,97</b>	<b>38.071.358,76</b>

**BALANÇO FINANCEIRO**

**13101 - PROCURADORIA GERAL DO MUNICIPIO**

**EXERCÍCIO: 2018 SITUAÇÃO: EMPENHADO PERÍODO (ATÉ MÊS): DEZEMBRO**

<b>DISPÊNDIOS</b>	<b>Exercício Atual</b>	<b>Exercício Anterior</b>
<b>Despesa Orçamentária (VI)</b>	<b>39.810.300,17</b>	<b>37.485.740,46</b>
Ordinária	39.810.300,17	37.485.740,46
Vinculada	-	-
Recursos Destinados à Educação	-	-
Recursos Destinados à Saúde	-	-
Recursos Destinados à Previdência Social – RPPS	-	-
Recursos Destinados à Previdência Social – RGPS	-	-
Recursos Destinados à Seguridade Social	-	-
Outras Destinações de Recursos	-	-
<b>Transferências Financ. Concedidas (VII)</b>	-	-
Transferências Concedidas para a Execução Orçamentária	-	-
Transferências Concedidas Independentes de Execução Orçamentária	-	-
Transferências Concedidas para Aportes de recursos para o RPPS	-	-
Transferências Concedidas para Aportes de recursos para o RGPS	-	-
<b>Pagamentos Extra Orçamentários (VIII)</b>	<b>109.692,80</b>	<b>585.618,30</b>
Pagamentos de Restos a Pagar Não Processados	47.378,85	541.560,97
Pagamentos de Restos a Pagar Processados	48.157,92	44.057,33
Depósitos Restituíveis e Valores Vinculados	14.156,03	-
Outros Pagamentos Extra Orçamentários	-	-
<b>Saldo para o Ex. Seguinte (IX)</b>	-	-
Caixa e Equivalentes de Caixa	-	-
Depósitos Restituíveis e Valores Vinculados	-	-
<b>TOTAL (X) = (VI+VII+VIII+IX)</b>	<b>39.919.992,97</b>	<b>38.071.358,76</b>

**BALANÇO PATRIMONIAL**

**13101 - PROCURADORIA GERAL DO MUNICIPIO**

**EXERCÍCIO: 2018**

**PERÍODO(MÊS): DEZEMBRO**

<b>ATIVO</b>	<b>Exercício Atual</b>	<b>Exercício Anterior</b>
<b>ATIVO CIRCULANTE</b>	<b>65.635,09</b>	<b>50.745,61</b>
Estoque	61.418,73	47.452,46
Ativo Não Circulante Mantido para a Venda	-	-
VPD Pagas Antecipadamente	4.216,36	3.293,15
<b>ATIVO NÃO-CIRCULANTE</b>	<b>927.716,78</b>	<b>1.181.060,16</b>
Imobilizado	927.716,78	1.181.060,16
Intangível	-	-
<b>TOTAL DO ATIVO</b>	<b>993.351,87</b>	<b>1.231.805,77</b>
<b>PASSIVO E PATRIMÔNIO LÍQUIDO</b>	<b>Exercício Atual</b>	<b>Exercício Anterior</b>
<b>PASSIVO CIRCULANTE</b>	<b>2.437.046,64</b>	<b>48.157,92</b>
Obrigações Trabalhistas, Previdenciárias e Assistenciais a Pagar a Curto Prazo	2.409.182,50	29.204,26
Empréstimos e Financiamentos a Curto Prazo	-	-
Fornecedores e Contas a Pagar a Curto Prazo	17.659,62	18.953,66
Demais Obrigações a Curto Prazo	10.204,52	-
<b>PASSIVO NÃO-CIRCULANTE</b>	<b>-</b>	<b>-</b>
<b>TOTAL DO PASSIVO</b>	<b>2.437.046,64</b>	<b>48.157,92</b>
<b>PATRIMÔNIO LÍQUIDO</b>	<b>Exercício Atual</b>	<b>Exercício Anterior</b>
Resultados Acumulados	(1.443.694,77)	1.183.647,85
Resultado do Exercício	(2.603.524,88)	123.856,76
Resultado de Exercícios Anteriores	1.802.308,84	1.678.452,08
Ajustes de Exercícios Anteriores	(642.478,73)	(618.660,99)
Outros Resultados	-	-
Ações/Cotas em Tesouraria	-	-
<b>TOTAL DO PATRIMÔNIO LÍQUIDO</b>	<b>(1.443.694,77)</b>	<b>1.183.647,85</b>
<b>TOTAL DO PASSIVO E PATRIMÔNIO LÍQUIDO</b>	<b>993.351,87</b>	<b>1.231.805,77</b>

**QUADRO DOS ATIVOS E PASSIVOS FINANCEIROS E PERMANENTES (LEI 4.320/64)**

EXERCÍCIO: 2018	PERÍODO(MÊS): DEZEMBRO	
<b>ATIVO (I)</b>	Exercício Atual	Exercício Anterior
ATIVO FINANCEIRO	-	-
ATIVO PERMANENTE	993.351,87	1.231.805,77
<b>TOTAL DO ATIVO</b>	<b>993.351,87</b>	<b>1.231.805,77</b>
<b>PASSIVO (II)</b>	Exercício Atual	Exercício Anterior
PASSIVO FINANCEIRO	144.747,19	117.427,50
PASSIVO PERMANENTE	2.371.491,93	-
<b>TOTAL DO PASSIVO</b>	<b>2.516.239,12</b>	<b>117.427,50</b>
<b>SALDO PATRIMONIAL</b>	<b>(1.522.887,25)</b>	<b>1.114.378,27</b>

**QUADRO DAS CONTAS DE COMPENSAÇÃO (LEI 4.320/64)**

EXERCÍCIO: 2018	PERÍODO(MÊS): DEZEMBRO	
<b>ATOS POTENCIAIS ATIVOS</b>	Exercício Atual	Exercício Anterior
Garantias e Contragarantias Recebidas a Executar	-	-
Direitos Conveniados e Outros Instrumentos Congêneres	-	-
Direitos Contratuais	-	-
Outros Atos Potenciais Ativos	-	-
<b>TOTAL DOS ATOS POTENCIAIS ATIVOS</b>	<b>-</b>	<b>-</b>
<b>ATOS POTENCIAIS PASSIVOS</b>	Exercício Atual	Exercício Anterior
Garantias e Contragarantias Concedidas	-	-
Obrigações Conveniadas e Outros Instrumentos Congêneres	-	-
Obrigações Contratuais	2.514.608,76	2.357.251,02
Outros Atos Potenciais Passivos	-	-
<b>TOTAL DOS ATOS POTENCIAIS PASSIVOS</b>	<b>2.514.608,76</b>	<b>2.357.251,02</b>

**QUADRO DO SUPERÁVIT / DÉFICIT FINANCEIRO (LEI 4.320/64)**

EXERCÍCIO: 2018	PERÍODO(MÊS): DEZEMBRO	
<b>DESTINAÇÃO DE RECURSOS</b>	Exercício Atual	Exercício Anterior
0 Recursos Ordinários	(144.747,19)	(117.427,50)
<b>Total</b>	<b>(144.747,19)</b>	<b>(117.427,50)</b>

**DEMONSTRAÇÃO DAS VARIAÇÕES PATRIMONIAIS**

**13101 - PROCURADORIA GERAL DO MUNICIPIO**

**EXERCÍCIO: 2018**

**PERÍODO(ATÉ MÊS): DEZEMBRO**

<b>VARIAÇÕES PATRIMONIAIS QUANTITATIVAS</b>	<b>Exercício Atual</b>	<b>Exercício Anterior</b>
<b>VARIAÇÕES PATRIMONIAIS AUMENTATIVAS</b>	<b>39.773.394,21</b>	<b>38.289.554,56</b>
IMPOSTOS, TAXAS E CONTRIBUIÇÕES DE MELHORIA	-	-
CONTRIBUIÇÕES	-	-
EXPLORAÇÃO E VENDA DE BENS, SERVIÇOS E DIREITOS	-	-
<b>VARIAÇÕES PATRIMONIAIS AUMENTATIVAS FINANCEIRAS</b>	-	-
<b>TRANSFERÊNCIAS E DELEGAÇÕES RECEBIDAS</b>	<b>39.773.394,21</b>	<b>38.247.960,57</b>
TRANSFERÊNCIAS INTRAGOVERNAMENTAIS	39.773.394,21	38.247.960,57
<b>VALORIZAÇÃO E GANHOS COM ATIVOS E DESINCORPORAÇÃO DE PASSIVOS</b>	-	<b>41.593,99</b>
GANHOS COM INCORPORAÇÃO DE ATIVOS	-	41.593,99
<b>OUTRAS VARIAÇÕES PATRIMONIAIS AUMENTATIVAS</b>	-	-
<b>VARIAÇÃO PATRIMONIAL DIMINUTIVA</b>	<b>42.376.919,09</b>	<b>38.165.697,80</b>
<b>PESSOAL E ENCARGOS</b>	<b>40.074.503,20</b>	<b>35.785.479,20</b>
REMUNERAÇÃO A PESSOAL	33.023.848,22	29.209.245,18
ENCARGOS PATRONAIS	6.825.000,86	6.576.234,02
BENEFÍCIOS A PESSOAL	93.654,00	-
OUTRAS VARIAÇÕES PATRIMONIAIS DIMINUTIVAS - PESSOAL E ENCARGOS	132.000,12	-
<b>BENEFÍCIOS PREVIDENCIÁRIOS E ASSISTENCIAIS</b>	<b>672.839,49</b>	<b>652.222,16</b>
PENSÕES	669.798,87	649.189,67
OUTROS BENEFÍCIOS PREVIDENCIÁRIOS E ASSISTENCIAIS	3.040,62	3.032,49
<b>USO DE BENS, SERVIÇOS E CONSUMO DE CAPITAL FIXO</b>	<b>1.613.663,61</b>	<b>1.702.406,97</b>
USO DE MATERIAL DE CONSUMO	64.582,56	78.057,62
SERVIÇOS	1.299.346,00	1.404.541,86
DEPRECIACÃO, AMORTIZAÇÃO E EXAUSTÃO	249.735,05	219.807,49
<b>VPD - VARIAÇÕES PATRIMONIAIS DIMINUTIVAS FINANCEIRAS</b>	-	-
<b>TRANSFERÊNCIAS E DELEGAÇÕES CONCEDIDAS</b>	<b>4.462,14</b>	<b>12.818,06</b>
TRANSFERÊNCIAS INTRAGOVERNAMENTAIS	4.462,14	12.818,06
<b>DESVALORIZAÇÃO E PERDA DE ATIVOS</b>	<b>11.450,65</b>	<b>12.771,41</b>
DESINCORPORAÇÃO DE ATIVOS	11.450,65	12.771,41
<b>TRIBUTÁRIAS</b>	-	-
<b>CUSTO DAS MERCADORIAS E DOS PRODUTOS VENDIDOS, E DOS SERVIÇOS</b>	-	-
<b>OUTRAS VARIAÇÕES PATRIMONIAIS DIMINUTIVAS</b>	-	-
<b>Resultado Patrimonial do Período</b>	<b>(2.603.524,88)</b>	<b>123.856,76</b>

**DEMONSTRAÇÃO DAS VARIAÇÕES PATRIMONIAIS**

**13101 - PROCURADORIA GERAL DO MUNICÍPIO**

**EXERCÍCIO: 2018**

**PERÍODO(ATÉ MÊS): DEZEMBRO**

<b>VARIAÇÕES PATRIMONIAIS QUALITATIVAS</b>	<b>Exercício Atual</b>	<b>Exercício Anterior</b>
INCORPORAÇÃO DE ATIVOS	232,00	7.538,00
DESINCORPORAÇÃO DE PASSIVOS	-	-
INCORPORAÇÃO DE PASSIVOS	-	-
DESINCORPORAÇÃO DE ATIVOS	-	-

DEMONSTRATIVO DA DÍVIDA FLUTUANTE - ANEXO 17 da Lei 4.320/64

DESCRIÇÃO	SALDO ANTERIOR	MOVIMENTAÇÃO NO EXERCÍCIO			SALDO PARA O EXERCÍCIO SEGUINTE
		INSCRIÇÃO / REC. EXTRA-ORÇ.	BAIXA / DESP. EXTRA-ORÇ.	PRESCRIÇÃO / CANCELAMENTO	
<b>RESTOS A PAGAR</b>	<b>117.427,50</b>	<b>144.747,19</b>	<b>95.536,77</b>	<b>21.890,73</b>	<b>144.747,19</b>
DEPÓSITOS E VALORES RESTITUÍVEIS	-	-	-	-	-
<b>CONSIGNAÇÕES</b>	<b>-</b>	<b>14.156,03</b>	<b>14.156,03</b>	<b>-</b>	<b>-</b>
INSS	-	-	-	-	-
ISS	-	14.156,03	14.156,03	-	-
IRRF	-	-	-	-	-
IPM	-	-	-	-	-
OUTRAS CONSIGNAÇÕES	-	-	-	-	-
<b>TOTAL</b>	<b>117.427,50</b>	<b>158.903,22</b>	<b>109.692,80</b>	<b>21.890,73</b>	<b>144.747,19</b>



DEMONSTRAÇÃO DO FLUXO DE CAIXA

13101 - PROCURADORIA GERAL DO MUNICIPIO

EXERCÍCIO: 2018

PERÍODO(ATÉ MÊS): DEZEMBRO

FLUXOS DE CAIXA DAS ATIVIDADES DAS OPERAÇÕES	Exercício Atual	Exercício Anterior
<b>INGRESSOS</b>	<b>39.775.245,78</b>	<b>37.953.931,26</b>
<b>RECEITAS DERIVADAS E ORIGINÁRIAS</b>	-	-
Receita Tributária	-	-
Receita de Contribuições	-	-
Receita Patrimonial	-	-
Receita Agropecuária	-	-
Receita Industrial	-	-
Receita de Serviços	-	-
Remuneração das Disponibilidades	-	-
Outras Receitas Derivadas e Originárias	-	-
<b>TRANSFERÊNCIAS CORRENTES RECEBIDAS</b>	-	<b>37.953.931,26</b>
Intergovernamentais	-	-
Intragovernamentais	-	37.953.931,26
Outras Transferências Correntes	-	-
<b>RECEBIMENTOS EXTRA ORÇAMENTÁRIOS</b>	<b>39.775.245,78</b>	-
Depósitos Terceiros Passivos - Recebidos	-	-
Recebimentos de Consignações	14.156,03	-
Transferências Financeiras Recebidas	39.761.089,75	-
Outros recebimentos Extra orçamentários	-	-
<b>DESEMBOLSOS</b>	<b>39.775.013,78</b>	<b>37.946.582,26</b>
<b>PESSOAL E OUTRAS DESP. CORRENTES</b>	<b>33.355.285,23</b>	<b>37.360.963,96</b>
Judiciária	33.355.285,23	37.360.963,96
<b>JUROS E ENCARGOS DA DÍVIDA</b>	-	-
Juros e Correção Monetária da Dívida Interna	-	-
Juros e Correção Monetária da Dívida Externa	-	-
Outros Encargos da Dívida	-	-
<b>TRANSFERÊNCIAS CONCEDIDAS</b>	<b>6.405.572,52</b>	-
Intergovernamentais	-	-
Intragovernamentais	6.405.572,52	-
Outras Transferências Concedidas	-	-
<b>PAGAMENTOS EXTRA ORÇAMENTÁRIOS</b>	<b>14.156,03</b>	<b>585.618,30</b>
Depósitos Terceiros Passivos - Devolução	-	-
Pagamentos de Consignações	14.156,03	-
Pagamentos de Restos a Pagar	-	<b>585.618,30</b>
Processados	-	44.057,33
Não Processados	-	541.560,97
Transferências Financeiras Concedidas	-	-
Outros Pagamentos Extra Orçamentários	-	-
<b>FLUXO DE CAIXA LÍQUIDO DAS ATIVIDADES DAS OPERAÇÕES</b>	<b>232,00</b>	<b>7.349,00</b>

**DEMONSTRAÇÃO DO FLUXO DE CAIXA**

**13101 - PROCURADORIA GERAL DO MUNICIPIO**

**EXERCÍCIO: 2018**

**PERÍODO(ATÉ MÊS): DEZEMBRO**

<b>FLUXOS DE CAIXA DAS ATIVIDADES DE INVESTIMENTO</b>	<b>Exercício Atual</b>	<b>Exercício Anterior</b>
<b>INGRESSOS</b>	-	-
Alienações de Bens	-	-
Amortização de Empréstimos e Financiamentos Concedidos	-	-
Outras Receitas de Capital	-	-
Outros Ingressos de Investimentos	-	-
<b>DESEMBOLSOS</b>	<b>232,00</b>	<b>7.349,00</b>
Aquisição de Ativo não Circulante	-	7.349,00
Concessão de Empréstimos e Financiamentos	-	-
Outros Desembolsos de Investimentos	232,00	-
<b>FLUXO DE CAIXA LÍQUIDO DAS ATIVIDADES DE INVESTIMENTO</b>	<b>(232,00)</b>	<b>(7.349,00)</b>
<b>FLUXOS DE CAIXA DAS ATIVIDADES DE FINANCIAMENTO</b>	<b>Exercício Atual</b>	<b>Exercício Anterior</b>
<b>INGRESSOS</b>	-	-
Operações de Crédito	-	-
Integralização do Capital Social de Empresas Dependentes	-	-
Transferências de Capital	-	-
<b>DESEMBOLSOS</b>	-	-
Amortização/Refinanciamento da Dívida	-	-
Outros desembolsos de financiamento	-	-
<b>FLUXO DE CAIXA LÍQUIDO DAS ATIVIDADES DE FINANCIAMENTO</b>	-	-
<b>GERAÇÃO LÍQUIDA DE CAIXA E EQUIVALENTE DE CAIXA</b>	-	-
<b>CAIXA E EQUIVALENTE DE CAIXA INICIAL</b>	-	-
<b>CAIXA E EQUIVALENTE DE CAIXA FINAL</b>	-	-



Prefeitura de  
**Fortaleza**

**CONTROLADORIA E OUVIDORIA GERAL DO  
MUNICÍPIO  
UNIDADE ORÇAMENTÁRIA: 14 101**

DEMONSTRATIVO DA RECEITA E DESPESA SEGUNDO AS CATERGORIAS ECONOMICAS - ANEXO 01 DA LEI 4.320/64

14101 - CONTROLADORIA E OUVIDORIA GERAL DO MUNICIPIO

EXERCÍCIO: 2018 PERÍODO(ATÉ MÊS): DEZEMBRO

RECEITAS		DESPESAS	
<b>RECEITAS CORRENTES</b>	<b>0,10</b>	<b>DESPESAS CORRENTES</b>	<b>3.944.604,81</b>
Receita Tributária	-	Pessoal e Encargos Sociais	3.612.833,71
Receita de Contribuições	-	Juros e Encargos da Dívida	-
Receita Patrimonial	-	Outras Despesas Correntes	331.771,10
Receita Agropecuária	-		
Receita Industrial	-		
Receita de Serviços	-		
Transferências Correntes	-		
Outras Receitas Correntes	0,10		
Dedução para Formação do FUNDEB	-		
<b>SUPERÁVIT CORRENTE</b>	<b>-</b>	<b>DÉFICIT CORRENTE</b>	<b>3.944.604,71</b>
<b>RECEITAS DE CAPITAL</b>	<b>-</b>	<b>DESPESAS DE CAPITAL</b>	<b>7.811,10</b>
Operações de Crédito	-	Investimento	7.811,10
Alienação de Bens	-	Inversões Financeira	-
Amortizações de Empréstimos	-	Amortização da Dívida	-
Transferências de Capital	-		
Outras Receitas de Capital	-		
<b>REPASSE RECEBIDO</b>	<b>3.914.711,30</b>	<b>REPASSE CONCEDIDO</b>	<b>0,10</b>
<b>TOTAL DA RECEITA</b>	<b>3.914.711,40</b>	<b>TOTAL DA DESPESA</b>	<b>3.952.416,01</b>
<b>DÉFICIT</b>	<b>37.704,61</b>	<b>SUPERÁVIT</b>	<b>-</b>
<b>TOTAL</b>	<b>3.952.416,01</b>	<b>TOTAL</b>	<b>3.952.416,01</b>

RESUMO

RECEITAS		DESPESAS	
RECEITAS CORRENTES	0,10	DESPESAS CORRENTES	3.944.604,81
RECEITAS DE CAPITAL	-	DESPESAS DE CAPITAL	7.811,10
REPASSE RECEBIDO	3.914.711,30	REPASSE CONCEDIDO	0,10
DÉFICIT	37.704,61	SUPERÁVIT	-
<b>TOTAL</b>	<b>3.952.416,01</b>	<b>TOTAL</b>	<b>3.952.416,01</b>

ORÇAMENTO GERAL

14101 - CONTROLADORIA E OUVIDORIA GERAL DO MUNICIPIO

CÓDIGO	ESPECIFICAÇÃO	NATUREZA DA DESPESA		CATEGORIA / GRUPO
		ELEMENTO	MODALIDADE	
3.0.0.0.00	DESPESAS CORRENTES			3.944.604,81
3.1.0.0.00	PESSOAL E ENCARGOS SOCIAIS			3.612.833,71
3.1.9.0.00	APLICACOES DIRETAS		3.481.250,27	
3.1.9.0.05	OUTROS BENEFICIOS PREVIDENCIARIOS	32,52		
3.1.9.0.11	VENCIMENTOS E VANTAGENS FIXAS - PESSOAL CIVIL	2.777.672,63		
3.1.9.0.13	CONTRIBUICOES PATRONAIS	487.818,98		
3.1.9.0.92	DESPESAS DE EXERCICIOS ANTERIORES	8.721,75		
3.1.9.0.94	INDENIZACOES RESTITUICOES TRABALHISTAS	134.809,24		
3.1.9.0.96	RESSARCIMENTO DE DESPESAS DE PESSOAL REQUISITADO	72.195,15		
3.1.9.1.00	APLICACAO DIRETA DECORRENTE DE OPERACAO ENTRE ORGAOS, FUNDOS E ENTIDADES INTEGRANTES DOS ORCAMENTOS FISCAL E DA SEGURIDADE SOCIAL		131.583,44	
3.1.9.1.13	CONTRIBUICOES PATRONAIS	131.583,44		
3.3.0.0.00	OUTRAS DESPESAS CORRENTES			331.771,10
3.3.9.0.00	APLICACOES DIRETAS		331.771,10	
3.3.9.0.14	DIARIAS - CIVIL	1.350,00		
3.3.9.0.30	MATERIAL DE CONSUMO	19.413,18		
3.3.9.0.36	OUTROS SERVICOS DE TERCEIROS - PESSOA FISICA	34.004,82		
3.3.9.0.39	OUTROS SERVICOS DE TERCEIROS - PESSOA JURIDICA	151.317,10		
3.3.9.0.46	AUXILIO-ALIMENTACAO	125.686,00		
4.0.0.0.00	DESPESAS DE CAPITAL			7.811,10
4.4.0.0.00	INVESTIMENTOS			7.811,10
4.4.9.0.00	APLICACOES DIRETAS		7.811,10	
4.4.9.0.52	EQUIPAMENTOS E MATERIAL PERMANENTE	7.811,10		
<b>TOTAL</b>				<b>3.952.415,91</b>

PREFEITURA MUNICIPAL DE FORTALEZA

EXERCÍCIO DE 2018

ANEXO 6

ORÇAMENTO GERAL

14101 - CONTROLADORIA E OUVIDORIA GERAL DO MUNICIPIO

PROGRAMA DE TRABALHO

CÓDIGO	ESPECIFICAÇÃO	PROJETO	ATIVIDADE	TOTAL
04.000.0000.0000.0000	ADMINISTRACAO	7.811,10	3.944.604,81	3.952.415,91
04.122.0000.0000.0000	ADMINISTRACAO GERAL	7.811,10	3.944.604,81	3.952.415,91
04.122.0001.0000.0000	GESTAO E MANUTENCAO	7.811,10	3.944.604,81	3.952.415,91
04.122.0001.1796.0000	AQUISICAO DE EQUIPAMENTOS, MOBILIARIOS E VEICULOS	7.811,10		7.811,10
04.122.0001.1796.0008	AQUISICAO DE EQUIPAMENTOS, MOBILIARIOS E VEICULOS	7.811,10		7.811,10
04.122.0001.2016.0000	MANUTENCAO E FUNCIONAMENTO ADMINISTRATIVO		331.771,10	331.771,10
04.122.0001.2016.0008	MANUTENCAO E FUNCIONAMENTO ADMINISTRATIVO		331.771,10	331.771,10
04.122.0001.2195.0000	REMUNERACAO DE PESSOAL ATIVO DO MUNICIPIO E ENCARGOS SOCIAIS		3.612.833,71	3.612.833,71
04.122.0001.2195.0009	REMUNERACAO DE PESSOAL ATIVO DO MUNICIPIO E ENCARGOS SOCIAIS		3.612.833,71	3.612.833,71
<b>TOTAL</b>		<b>7.811,10</b>	<b>3.944.604,81</b>	<b>3.952.415,91</b>

PREFEITURA MUNICIPAL DE FORTALEZA

EXERCÍCIO DE 2018

ANEXO 7

ORÇAMENTO GERAL

14101 - CONTROLADORIA E OUVIDORIA GERAL DO MUNICIPIO

PROGRAMA DE TRABALHO

CÓDIGO	ESPECIFICAÇÃO	PROJETO	ATIVIDADE	TOTAL
04.000.0000.0000.0000	ADMINISTRACAO	7.811,10	3.944.604,81	3.952.415,91
04.122.0000.0000.0000	ADMINISTRACAO GERAL	7.811,10	3.944.604,81	3.952.415,91
04.122.0001.0000.0000	GESTAO E MANUTENCAO	7.811,10	3.944.604,81	3.952.415,91
04.122.0001.1796.0000	AQUISICAO DE EQUIPAMENTOS, MOBILIARIOS E VEICULOS	7.811,10		7.811,10
04.122.0001.1796.0008	AQUISICAO DE EQUIPAMENTOS, MOBILIARIOS E VEICULOS	7.811,10		7.811,10
04.122.0001.2016.0000	MANUTENCAO E FUNCIONAMENTO ADMINISTRATIVO		331.771,10	331.771,10
04.122.0001.2016.0008	MANUTENCAO E FUNCIONAMENTO ADMINISTRATIVO		331.771,10	331.771,10
04.122.0001.2195.0000	REMUNERACAO DE PESSOAL ATIVO DO MUNICIPIO E ENCARGOS SOCIAIS		3.612.833,71	3.612.833,71
04.122.0001.2195.0009	REMUNERACAO DE PESSOAL ATIVO DO MUNICIPIO E ENCARGOS SOCIAIS		3.612.833,71	3.612.833,71
<b>TOTAL</b>		<b>7.811,10</b>	<b>3.944.604,81</b>	<b>3.952.415,91</b>

PREFEITURA MUNICIPAL DE FORTALEZA

EXERCÍCIO DE 2018

ANEXO 8

ORÇAMENTO GERAL

14101 - CONTROLADORIA E OUVIDORIA GERAL DO MUNICIPIO

PROGRAMA DE TRABALHO

CÓDIGO	ESPECIFICAÇÃO	ORDINÁRIO	VINCULADO	TOTAL
04.000.0000.0000.0000	ADMINISTRACAO	3.952.415,91		3.952.415,91
04.122.0000.0000.0000	ADMINISTRACAO GERAL	3.952.415,91		3.952.415,91
04.122.0001.0000.0000	GESTAO E MANUTENCAO	3.952.415,91		3.952.415,91
04.122.0001.1796.0000	AQUISICAO DE EQUIPAMENTOS, MOBILIARIOS E VEICULOS	7.811,10		7.811,10
04.122.0001.1796.0008	AQUISICAO DE EQUIPAMENTOS, MOBILIARIOS E VEICULOS	7.811,10		7.811,10
04.122.0001.2016.0000	MANUTENCAO E FUNCIONAMENTO ADMINISTRATIVO	331.771,10		331.771,10
04.122.0001.2016.0008	MANUTENCAO E FUNCIONAMENTO ADMINISTRATIVO	331.771,10		331.771,10
04.122.0001.2195.0000	REMUNERACAO DE PESSOAL ATIVO DO MUNICIPIO E ENCARGOS SOCIAIS	3.612.833,71		3.612.833,71
04.122.0001.2195.0009	REMUNERACAO DE PESSOAL ATIVO DO MUNICIPIO E ENCARGOS SOCIAIS	3.612.833,71		3.612.833,71
<b>TOTAL</b>		<b>3.952.415,91</b>		<b>3.952.415,91</b>

PREFEITURA MUNICIPAL DE FORTALEZA

14101 - CONTROLADORIA E OUVIDORIA GERAL DO MUNICIPIO

EXERCÍCIO DE 2018

ANEXO 9

ORÇAMENTO GERAL

DEMONSTRATIVO DAS DESPESAS POR ÓRGÃO E FUNÇÃO

	LEGISLATIVA	JUDICIARIA	ESSENCIAL A JUSTICA	ADMINISTRACAO
CONTROLADORIA E OUVIDORIA GERAL DO MUNICIPIO	-	-	-	3.952.415,91
<b>TOTAL</b>				<b>3.952.415,91</b>

**PREFEITURA MUNICIPAL DE FORTALEZA**  
**DEMONSTRATIVO DA RECEITA ORÇADA COM A ARRECADADA - ANEXO 10 DA LEI 4.320/64**  
**14101 - CONTROLADORIA E OUVIDORIA GERAL DO MUNICIPIO**

**Exercício 2018**

Código da Receita	Descrição da Receita	Previsão	Arrecadado	Diferença	
				Para Mais	Para Menos
1.0.0.0.0.00.00	RECEITAS CORRENTES	-	0,10	0,10	
1.9.0.0.0.00.00	OUTRAS RECEITAS CORRENTES	-	0,10	0,10	
1.9.9.0.0.00.00	DEMAIS RECEITAS CORRENTES	-	0,10	0,10	
1.9.9.0.9.9.00.00	OUTRAS RECEITAS	-	0,10	0,10	
1.9.9.0.9.9.10.00	OUTRAS RECEITAS - PRIMARIAS	-	0,10	0,10	
1.9.9.0.9.9.11.00	OUTRAS RECEITAS - PRIMARIAS - PRINCIPAL	-	0,10	0,10	
<b>Total:</b>		-	<b>0,10</b>	<b>0,10</b>	-



ORÇAMENTO GERAL

14101 - CONTROLADORIA E OUVIDORIA GERAL DO MUNICÍPIO

CÓDIGO	ESPECIFICAÇÃO	NATUREZA DA DESPESA				
		CRÉDITOS ORÇAMENTÁRIOS E SUPLEMENTARES	CRÉDITOS ESPECIAIS E EXTRAORDINÁRIOS	TOTAL	REALIZADA EMPENHADA NO ANO	DIFERENÇA SALDO A EMPENHAR
3.0.0.0.00	DESPESAS CORRENTES	3.969.834,00		3.969.834,00	3.944.604,81	25.229,19
3.1.0.0.00	PESSOAL E ENCARGOS SOCIAIS	3.613.210,00		3.613.210,00	3.612.833,71	376,29
3.3.0.0.00	OUTRAS DESPESAS CORRENTES	356.624,00		356.624,00	331.771,10	24.852,90
4.0.0.0.00	DESPESAS DE CAPITAL	9.000,00		9.000,00	7.811,10	1.188,90
4.4.0.0.00	INVESTIMENTOS	9.000,00		9.000,00	7.811,10	1.188,90
	<b>TOTAL</b>	<b>3.978.834,00</b>		<b>3.978.834,00</b>	<b>3.952.415,91</b>	<b>26.418,09</b>

**BALANÇO ORÇAMENTÁRIO**

**14101 - CONTROLADORIA E OUVIDORIA GERAL DO MUNICIPIO**

**EXERCÍCIO: 2018 PERÍODO (ATÉ MÊS): DEZEMBRO**

RECEITAS ORÇAMENTÁRIAS	PREVISÃO INICIAL (a)	PREVISÃO ATUALIZADA (b)	RECEITAS REALIZADAS (c)	SALDO (d) = (c-b)
<b>RECEITAS CORRENTES (I)</b>	-	-	<b>0,10</b>	<b>0,10</b>
Receita Tributária	-	-	-	-
Receita de Contribuições	-	-	-	-
Receita Patrimonial	-	-	-	-
Receita Agropecuária	-	-	-	-
Receita Industrial	-	-	-	-
Receita de Serviços	-	-	-	-
Transferências Correntes	-	-	-	-
Outras Receitas Correntes	-	-	0,10	0,10
<b>RECEITAS DE CAPITAL (II)</b>	-	-	-	-
Operações de Crédito	-	-	-	-
Alienação de Bens	-	-	-	-
Amortização de Empréstimos	-	-	-	-
Transferências de Capital	-	-	-	-
Outras Receitas de Capital	-	-	-	-
<b>RECURSOS ARRECADADOS EM EXERCÍCIOS ANTERIORES (III)</b>	-	-	-	-
<b>SUBTOTAL DAS RECEITAS (IV) = (I + II + III)</b>	-	-	<b>0,10</b>	<b>0,10</b>
<b>OPERAÇÕES DE CRÉDITO / REFINANCIAMENTO (V)</b>	-	-	-	-
Operações de Crédito Internas	-	-	-	-
Mobiliária	-	-	-	-
Contratual	-	-	-	-
Operações de Crédito Externas	-	-	-	-
Mobiliária	-	-	-	-
Contratual	-	-	-	-
<b>SUBTOTAL COM REFINANCIAMENTO (VI) = (IV + V)</b>	-	-	<b>0,10</b>	<b>0,10</b>
<b>REPASSES RECEBIDOS (VII)</b>	<b>4.706.834,00</b>	<b>3.978.834,00</b>	<b>3.914.711,30</b>	<b>(64.122,70)</b>
<b>DÉFICIT (VIII)</b>	-	-	<b>37.704,61</b>	<b>37.704,61</b>
<b>TOTAL (IX) = (VI + VII + VIII)</b>	<b>4.706.834,00</b>	<b>3.978.834,00</b>	<b>3.952.416,01</b>	<b>(26.417,99)</b>
<b>SALDOS DE EXERCÍCIOS ANTERIORES</b>	-	-	-	-
Superávit Financeiro	-	-	-	-
Reabertura de Créditos Adicionais	-	-	-	-

**BALANÇO ORÇAMENTÁRIO**

**14101 - CONTROLADORIA E OUVIDORIA GERAL DO MUNICIPIO**

**EXERCÍCIO: 2018 PERÍODO (ATÉ MÊS): DEZEMBRO**

<b>DESPESAS ORÇAMENTÁRIAS</b>	<b>DOTAÇÃO INICIAL (e)</b>	<b>DOTAÇÃO ATUALIZADA (f)</b>	<b>DESPESAS EMPENHADAS (g)</b>	<b>DESPESAS LIQUIDADAS (h)</b>	<b>DESPESAS PAGAS (i)</b>	<b>SALDO DA DOTAÇÃO (j) = (f-g)</b>
<b>DESPESAS CORRENTES (X)</b>	<b>4.586.834,00</b>	<b>3.969.834,00</b>	<b>3.944.604,81</b>	<b>3.944.604,81</b>	<b>3.906.900,20</b>	<b>25.229,19</b>
Pessoal e Encargos Sociais	3.801.910,00	3.613.210,00	3.612.833,71	3.612.833,71	3.576.826,52	376,29
Juros e Encargos da Dívida	-	-	-	-	-	-
Outras Despesas Correntes	784.924,00	356.624,00	331.771,10	331.771,10	330.073,68	24.852,90
<b>DESPESAS DE CAPITAL (XI)</b>	<b>120.000,00</b>	<b>9.000,00</b>	<b>7.811,10</b>	<b>7.811,10</b>	<b>7.811,10</b>	<b>1.188,90</b>
Investimentos	120.000,00	9.000,00	7.811,10	7.811,10	7.811,10	1.188,90
Inversões Financeiras	-	-	-	-	-	-
Amortização da Dívida	-	-	-	-	-	-
<b>RESERVA DE CONTINGÊNCIA (XII)</b>	<b>-</b>	<b>-</b>	<b>-</b>	<b>-</b>	<b>-</b>	<b>-</b>
<b>RESERVA DO RPPS (XIII)</b>	<b>-</b>	<b>-</b>	<b>-</b>	<b>-</b>	<b>-</b>	<b>-</b>
<b>SUBTOTAL DAS DESPESAS (XIV) = (X+XI+XII+XIII)</b>	<b>4.706.834,00</b>	<b>3.978.834,00</b>	<b>3.952.415,91</b>	<b>3.952.415,91</b>	<b>3.914.711,30</b>	<b>26.418,09</b>
<b>AMORTIZAÇÃO DA DÍV. / REFINANCIAMENTO (XV)</b>	<b>-</b>	<b>-</b>	<b>-</b>	<b>-</b>	<b>-</b>	<b>-</b>
Amortização da Dívida Interna	-	-	-	-	-	-
Dívida Mobiliária	-	-	-	-	-	-
Outras Dívidas	-	-	-	-	-	-
Amortização da Dívida Externa	-	-	-	-	-	-
Dívida Mobiliária	-	-	-	-	-	-
Outras Dívidas	-	-	-	-	-	-
<b>SUBTOTAL C/ REFINANCIAMENTO (XVI) = (XIV+XV)</b>	<b>4.706.834,00</b>	<b>3.978.834,00</b>	<b>3.952.415,91</b>	<b>3.952.415,91</b>	<b>3.914.711,30</b>	<b>26.418,09</b>
<b>REPASSES CONCEDIDOS (XVII)</b>	<b>-</b>	<b>-</b>	<b>0,10</b>	<b>-</b>	<b>-</b>	<b>(0,10)</b>
<b>SUPERÁVIT (XVIII)</b>	<b>-</b>	<b>-</b>	<b>-</b>	<b>-</b>	<b>-</b>	<b>-</b>
<b>TOTAL (XIX) = (XVI + XVII + XVIII)</b>	<b>4.706.834,00</b>	<b>3.978.834,00</b>	<b>3.952.416,01</b>	<b>3.952.415,91</b>	<b>3.914.711,30</b>	<b>26.417,99</b>

14101 - CONTROLADORIA E OUVIDORIA GERAL DO MUNICIPIO

EXERCÍCIO: 2018 PERÍODO (ATÉ MÊS): DEZEMBRO

RESTOS A PAGAR PROCESSADOS E NÃO PROCESSADOS LIQUIDADOS					
RESTOS A PAGAR PROCESSADOS	INSCRITOS		PAGOS (c)	CANCELADOS (d)	SALDO (e) = (a + b - c - d)
	EM EXERCÍCIOS ANTERIORES (a)	EM 31 DEZ. EXER. ANTERIOR (b)			
<b>DESPESAS CORRENTES</b>	-	<b>41.741,42</b>	<b>41.741,42</b>	-	-
Pessoal e Encargos Sociais	-	40.823,40	40.823,40	-	-
Juros e Encargos da Dívida	-	-	-	-	-
Outras Despesas Correntes	-	918,02	918,02	-	-
<b>DESPESAS DE CAPITAL</b>	-	-	-	-	-
Investimentos	-	-	-	-	-
Inversões Financeiras	-	-	-	-	-
Amortização da Dívida	-	-	-	-	-
<b>TOTAL</b>	-	<b>41.741,42</b>	<b>41.741,42</b>	-	-

RESTOS A PAGAR NÃO PROCESSADOS						
RESTOS A PAGAR NÃO PROCESSADOS	INSCRITOS		LIQUIDADOS (c)	PAGOS (d)	CANCELADOS (e)	SALDO (f) = (a + b - d - e)
	EM EXERCÍCIOS ANTERIORES (a)	EM 31 DEZ. EXER. ANTERIOR (b)				
<b>DESPESAS CORRENTES</b>	<b>278,69</b>	<b>14.552,96</b>	<b>9.498,01</b>	<b>9.498,01</b>	<b>5.333,64</b>	-
Pessoal e Encargos Sociais	-	-	-	-	-	-
Juros e Encargos da Dívida	-	-	-	-	-	-
Outras Despesas Correntes	278,69	14.552,96	9.498,01	9.498,01	5.333,64	-
<b>DESPESAS DE CAPITAL</b>	-	-	-	-	-	-
Investimentos	-	-	-	-	-	-
Inversões Financeiras	-	-	-	-	-	-
Amortização da Dívida	-	-	-	-	-	-
<b>TOTAL</b>	<b>278,69</b>	<b>14.552,96</b>	<b>9.498,01</b>	<b>9.498,01</b>	<b>5.333,64</b>	-

**BALANÇO FINANCEIRO**

**14101 - CONTROLADORIA E OUVIDORIA GERAL DO MUNICÍPIO**

**EXERCÍCIO: 2018 SITUAÇÃO: EMPENHADO PERÍODO (ATÉ MÊS): DEZEMBRO**

<b>INGRESSOS</b>	<b>Exercício Atual</b>	<b>Exercício Anterior</b>
<b>Receita Orçamentária (I)</b>	<b>0,10</b>	-
Ordinária	0,10	-
Vinculada	-	-
Recursos Vinculados à Educação	-	-
Recursos Vinculados à Saúde	-	-
Recursos Vinculados à Previdência Social - RPPS	-	-
Recursos Vinculados à Previdência Social - RGPS	-	-
Recursos Vinculados à Seguridade Social	-	-
Outras Destinações de Recursos	-	-
(-) Deduções da Receita Orçamentária	-	-
<b>Transferências Financ. Recebidas (II)</b>	<b>3.965.950,73</b>	<b>3.553.598,64</b>
Transferências Recebidas para a Execução Orçamentária	3.914.711,30	3.370.836,79
Transferências Recebidas Independentes de Execução Orçamentária	51.239,43	182.761,85
Transferências Recebidas para Aportes de recursos para o RPPS	-	-
Transferências Recebidas para Aportes de recursos para o RGPS	-	-
<b>Recebimentos Extraorçamentários (III)</b>	<b>39.603,50</b>	<b>56.294,38</b>
Inscrição de Restos a Pagar Não Processados	-	14.552,96
Inscrição de Restos a Pagar Processados	37.704,61	41.741,42
Depósitos Restituíveis e Valores Vinculados	1.898,89	-
Outros Recebimentos Extra Orçamentários	-	-
<b>Saldo do Ex. Anterior (IV)</b>	-	-
Caixa e Equivalentes de Caixa	-	-
Depósitos Restituíveis e Valores Vinculados	-	-
<b>TOTAL (V) = (I+II+III+IV)</b>	<b>4.005.554,33</b>	<b>3.609.893,02</b>

**BALANÇO FINANCEIRO**

**14101 - CONTROLADORIA E OUVIDORIA GERAL DO MUNICIPIO**

**EXERCÍCIO: 2018 SITUAÇÃO: EMPENHADO PERÍODO (ATÉ MÊS): DEZEMBRO**

<b>DISPÊNDIOS</b>	<b>Exercício Atual</b>	<b>Exercício Anterior</b>
<b>Despesa Orçamentária (VI)</b>	<b>3.952.415,91</b>	<b>3.427.131,17</b>
Ordinária	3.952.415,91	3.427.131,17
Vinculada	-	-
Recursos Destinados à Educação	-	-
Recursos Destinados à Saúde	-	-
Recursos Destinados à Previdência Social – RPPS	-	-
Recursos Destinados à Previdência Social – RGPS	-	-
Recursos Destinados à Seguridade Social	-	-
Outras Destinações de Recursos	-	-
<b>Transferências Financ. Concedidas (VII)</b>	<b>0,10</b>	-
Transferências Concedidas para a Execução Orçamentária	0,10	-
Transferências Concedidas Independentes de Execução Orçamentária	-	-
Transferências Concedidas para Aportes de recursos para o RPPS	-	-
Transferências Concedidas para Aportes de recursos para o RGPS	-	-
<b>Pagamentos Extra Orçamentários (VIII)</b>	<b>53.138,32</b>	<b>182.761,85</b>
Pagamentos de Restos a Pagar Não Processados	9.498,01	145.255,09
Pagamentos de Restos a Pagar Processados	41.741,42	37.506,76
Depósitos Restituíveis e Valores Vinculados	1.898,89	-
Outros Pagamentos Extra Orçamentários	-	-
<b>Saldo para o Ex. Seguinte (IX)</b>	-	-
Caixa e Equivalentes de Caixa	-	-
Depósitos Restituíveis e Valores Vinculados	-	-
<b>TOTAL (X) = (VI+VII+VIII+IX)</b>	<b>4.005.554,33</b>	<b>3.609.893,02</b>

**BALANÇO PATRIMONIAL**

**14101 - CONTROLADORIA E OUVIDORIA GERAL DO MUNICÍPIO**

**EXERCÍCIO: 2018**

**PERÍODO(MÊS): DEZEMBRO**

<b>ATIVO</b>	<b>Exercício Atual</b>	<b>Exercício Anterior</b>
<b>ATIVO CIRCULANTE</b>	<b>14.717,52</b>	<b>23.841,21</b>
Estoque	12.017,28	23.733,41
Ativo Não Circulante Mantido para a Venda	-	-
VPD Pagas Antecipadamente	2.700,24	107,80
<b>ATIVO NÃO-CIRCULANTE</b>	<b>252.613,09</b>	<b>332.531,49</b>
Imobilizado	252.613,09	332.531,49
Intangível	-	-
<b>TOTAL DO ATIVO</b>	<b>267.330,61</b>	<b>356.372,70</b>
<b>PASSIVO E PATRIMÔNIO LÍQUIDO</b>	<b>Exercício Atual</b>	<b>Exercício Anterior</b>
<b>PASSIVO CIRCULANTE</b>	<b>141.312,90</b>	<b>41.741,42</b>
Obrigações Trabalhistas, Previdenciárias e Assistenciais a Pagar a Curto Prazo	139.615,48	40.823,40
Empréstimos e Financiamentos a Curto Prazo	-	-
Fornecedores e Contas a Pagar a Curto Prazo	1.697,42	918,02
<b>PASSIVO NÃO-CIRCULANTE</b>	<b>-</b>	<b>-</b>
<b>TOTAL DO PASSIVO</b>	<b>141.312,90</b>	<b>41.741,42</b>
<b>PATRIMÔNIO LÍQUIDO</b>	<b>Exercício Atual</b>	<b>Exercício Anterior</b>
Resultados Acumulados	126.017,71	314.631,28
Resultado do Exercício	(179.891,82)	18.972,28
Resultado de Exercícios Anteriores	461.437,38	442.465,10
Ajustes de Exercícios Anteriores	(155.527,85)	(146.806,10)
Outros Resultados	-	-
Ações/Cotas em Tesouraria	-	-
<b>TOTAL DO PATRIMÔNIO LÍQUIDO</b>	<b>126.017,71</b>	<b>314.631,28</b>
<b>TOTAL DO PASSIVO E PATRIMÔNIO LÍQUIDO</b>	<b>267.330,61</b>	<b>356.372,70</b>

**QUADRO DOS ATIVOS E PASSIVOS FINANCEIROS E PERMANENTES (LEI 4.320/64)**

EXERCÍCIO: 2018	PERÍODO(MÊS): DEZEMBRO	
<b>ATIVO (I)</b>	Exercício Atual	Exercício Anterior
ATIVO FINANCEIRO	-	-
ATIVO PERMANENTE	267.330,61	356.372,70
<b>TOTAL DO ATIVO</b>	<b>267.330,61</b>	<b>356.372,70</b>
<b>PASSIVO (II)</b>	Exercício Atual	Exercício Anterior
PASSIVO FINANCEIRO	37.704,61	56.573,07
PASSIVO PERMANENTE	103.608,29	-
<b>TOTAL DO PASSIVO</b>	<b>141.312,90</b>	<b>56.573,07</b>
<b>SALDO PATRIMONIAL</b>	<b>126.017,71</b>	<b>299.799,63</b>

**QUADRO DAS CONTAS DE COMPENSAÇÃO (LEI 4.320/64)**

EXERCÍCIO: 2018	PERÍODO(MÊS): DEZEMBRO	
<b>ATOS POTENCIAIS ATIVOS</b>	Exercício Atual	Exercício Anterior
Garantias e Contragarantias Recebidas a Executar	-	-
Direitos Conveniados e Outros Instrumentos Congêneres	-	-
Direitos Contratuais	-	-
Outros Atos Potenciais Ativos	-	-
<b>TOTAL DOS ATOS POTENCIAIS ATIVOS</b>	<b>-</b>	<b>-</b>
<b>ATOS POTENCIAIS PASSIVOS</b>	Exercício Atual	Exercício Anterior
Garantias e Contragarantias Concedidas	-	-
Obrigações Conveniadas e Outros Instrumentos Congêneres	7.500,00	7.500,00
Obrigações Contratuais	696.389,09	301.176,04
Outros Atos Potenciais Passivos	-	-
<b>TOTAL DOS ATOS POTENCIAIS PASSIVOS</b>	<b>703.889,09</b>	<b>308.676,04</b>

**QUADRO DO SUPERÁVIT / DÉFICIT FINANCEIRO (LEI 4.320/64)**

EXERCÍCIO: 2018	PERÍODO(MÊS): DEZEMBRO	
<b>DESTINAÇÃO DE RECURSOS</b>	Exercício Atual	Exercício Anterior
0 Recursos Ordinários	(37.704,61)	(56.573,07)
<b>Total</b>	<b>(37.704,61)</b>	<b>(56.573,07)</b>



**DEMONSTRAÇÃO DAS VARIAÇÕES PATRIMONIAIS**

**14101 - CONTROLADORIA E OUVIDORIA GERAL DO MUNICIPIO**

**EXERCÍCIO: 2018**

**PERÍODO(ATÉ MÊS): DEZEMBRO**

<b>VARIAÇÕES PATRIMONIAIS QUANTITATIVAS</b>	<b>Exercício Atual</b>	<b>Exercício Anterior</b>
<b>VARIAÇÕES PATRIMONIAIS AUMENTATIVAS</b>	<b>3.971.794,29</b>	<b>3.633.919,22</b>
IMPOSTOS, TAXAS E CONTRIBUIÇÕES DE MELHORIA	-	-
CONTRIBUIÇÕES	-	-
EXPLORAÇÃO E VENDA DE BENS, SERVIÇOS E DIREITOS	-	-
<b>VARIAÇÕES PATRIMONIAIS AUMENTATIVAS FINANCEIRAS</b>	<b>-</b>	<b>-</b>
<b>TRANSFERÊNCIAS E DELEGAÇÕES RECEBIDAS</b>	<b>3.971.794,19</b>	<b>3.554.033,64</b>
TRANSFERÊNCIAS INTRAGOVERNAMENTAIS	3.971.794,19	3.554.033,64
<b>VALORIZAÇÃO E GANHOS COM ATIVOS E DESINCORPORAÇÃO DE PASSIVOS</b>	<b>-</b>	<b>79.885,58</b>
GANHOS COM INCORPORAÇÃO DE ATIVOS	-	79.885,58
<b>OUTRAS VARIAÇÕES PATRIMONIAIS AUMENTATIVAS</b>	<b>0,10</b>	<b>-</b>
DIVERSAS VARIAÇÕES PATRIMONIAIS AUMENTATIVAS	0,10	-
<b>VARIAÇÃO PATRIMONIAL DIMINUTIVA</b>	<b>4.151.686,11</b>	<b>3.614.946,94</b>
<b>PESSOAL E ENCARGOS</b>	<b>3.823.383,73</b>	<b>3.113.461,36</b>
REMUNERAÇÃO A PESSOAL	2.883.637,11	2.514.572,72
ENCARGOS PATRONAIS	619.402,42	598.888,64
BENEFÍCIOS A PESSOAL	115.696,00	-
OUTRAS VARIAÇÕES PATRIMONIAIS DIMINUTIVAS - PESSOAL E ENCARGOS	204.648,20	-
<b>BENEFÍCIOS PREVIDENCIÁRIOS E ASSISTENCIAIS</b>	<b>32,52</b>	<b>-</b>
OUTROS BENEFÍCIOS PREVIDENCIÁRIOS E ASSISTENCIAIS	32,52	-
<b>USO DE BENS, SERVIÇOS E CONSUMO DE CAPITAL FIXO</b>	<b>304.566,66</b>	<b>429.644,87</b>
USO DE MATERIAL DE CONSUMO	31.129,31	30.081,61
SERVIÇOS	203.567,49	331.035,37
DEPRECIACÃO, AMORTIZAÇÃO E EXAUSTÃO	69.869,86	68.527,89
<b>VPD - VARIAÇÕES PATRIMONIAIS DIMINUTIVAS FINANCEIRAS</b>	<b>-</b>	<b>-</b>
<b>TRANSFERÊNCIAS E DELEGAÇÕES CONCEDIDAS</b>	<b>14.870,65</b>	<b>0,83</b>
TRANSFERÊNCIAS INTRAGOVERNAMENTAIS	14.870,65	0,83
<b>DESVALORIZAÇÃO E PERDA DE ATIVOS</b>	<b>8.832,55</b>	<b>71.839,88</b>
REDUÇÃO A VALOR RECUPERÁVEL E AJUSTE PARA PERDAS	-	-
DESINCORPORAÇÃO DE ATIVOS	8.832,55	71.839,88
<b>TRIBUTÁRIAS</b>	<b>-</b>	<b>-</b>
<b>CUSTO DAS MERCADORIAS E DOS PRODUTOS VENDIDOS, E DOS SERVIÇOS</b>	<b>-</b>	<b>-</b>
<b>OUTRAS VARIAÇÕES PATRIMONIAIS DIMINUTIVAS</b>	<b>-</b>	<b>-</b>
<b>Resultado Patrimonial do Período</b>	<b>(179.891,82)</b>	<b>18.972,28</b>

**DEMONSTRAÇÃO DAS VARIAÇÕES PATRIMONIAIS**

**14101 - CONTROLADORIA E OUVIDORIA GERAL DO MUNICIPIO**

**EXERCÍCIO: 2018**

**PERÍODO(ATÉ MÊS): DEZEMBRO**

<b>VARIAÇÕES PATRIMONIAIS QUALITATIVAS</b>	<b>Exercício Atual</b>	<b>Exercício Anterior</b>
INCORPORAÇÃO DE ATIVOS	7.811,10	75.225,00
DESINCORPORAÇÃO DE PASSIVOS	-	-
INCORPORAÇÃO DE PASSIVOS	-	-
DESINCORPORAÇÃO DE ATIVOS	-	-

DEMONSTRATIVO DA DÍVIDA FLUTUANTE - ANEXO 17 da Lei 4.320/64

DESCRIÇÃO	SALDO ANTERIOR	MOVIMENTAÇÃO NO EXERCÍCIO			SALDO PARA O EXERCÍCIO SEGUINTE
		INSCRIÇÃO / REC. EXTRA-ORÇ.	BAIXA / DESP. EXTRA-ORÇ.	PRESCRIÇÃO / CANCELAMENTO	
<b>RESTOS A PAGAR</b>	<b>56.573,07</b>	<b>37.704,61</b>	<b>51.239,43</b>	<b>5.333,64</b>	<b>37.704,61</b>
DEPÓSITOS E VALORES RESTITUÍVEIS	-	-	-	-	-
<b>CONSIGNAÇÕES</b>	<b>-</b>	<b>1.898,89</b>	<b>1.898,89</b>	<b>-</b>	<b>-</b>
INSS	-	-	-	-	-
ISS	-	1.898,89	1.898,89	-	-
IRRF	-	-	-	-	-
IPM	-	-	-	-	-
OUTRAS CONSIGNAÇÕES	-	-	-	-	-
<b>TOTAL</b>	<b>56.573,07</b>	<b>39.603,50</b>	<b>53.138,32</b>	<b>5.333,64</b>	<b>37.704,61</b>

**DEMONSTRAÇÃO DO FLUXO DE CAIXA**

**14101 - CONTROLADORIA E OUVIDORIA GERAL DO MUNICIPIO**

**EXERCÍCIO: 2018**

**PERÍODO(ATÉ MÊS): DEZEMBRO**

<b>FLUXOS DE CAIXA DAS ATIVIDADES DAS OPERAÇÕES</b>	<b>Exercício Atual</b>	<b>Exercício Anterior</b>
<b>INGRESSOS</b>	<b>3.967.849,72</b>	<b>3.553.598,64</b>
<b>RECEITAS DERIVADAS E ORIGINÁRIAS</b>	<b>0,10</b>	-
Receita Tributária	-	-
Receita de Contribuições	-	-
Receita Patrimonial	-	-
Receita Agropecuária	-	-
Receita Industrial	-	-
Receita de Serviços	-	-
Remuneração das Disponibilidades	-	-
Outras Receitas Derivadas e Originárias	0,10	-
<b>TRANSFERÊNCIAS CORRENTES RECEBIDAS</b>	-	<b>3.553.598,64</b>
Intergovernamentais	-	-
Intragovernamentais	-	3.553.598,64
Outras Transferências Correntes	-	-
<b>RECEBIMENTOS EXTRA ORÇAMENTÁRIOS</b>	<b>3.967.849,62</b>	-
Depósitos Terceiros Passivos - Recebidos	-	-
Recebimentos de Consignações	1.898,89	-
Transferências Financeiras Recebidas	3.965.950,73	-
Outros recebimentos Extra orçamentários	-	-
<b>DESEMBOLSOS</b>	<b>3.960.038,62</b>	<b>3.553.598,64</b>
<b>PESSOAL E OUTRAS DESP. CORRENTES</b>	<b>3.826.556,19</b>	<b>3.370.836,79</b>
Administração	3.826.556,19	3.370.836,79
<b>JUROS E ENCARGOS DA DÍVIDA</b>	-	-
Juros e Correção Monetária da Dívida Interna	-	-
Juros e Correção Monetária da Dívida Externa	-	-
Outros Encargos da Dívida	-	-
<b>TRANSFERÊNCIAS CONCEDIDAS</b>	<b>131.583,44</b>	-
Intergovernamentais	-	-
Intragovernamentais	131.583,44	-
Outras Transferências Concedidas	-	-
<b>PAGAMENTOS EXTRA ORÇAMENTÁRIOS</b>	<b>1.898,99</b>	<b>182.761,85</b>
Depósitos Terceiros Passivos - Devolução	-	-
Pagamentos de Consignações	1.898,89	-
Pagamentos de Restos a Pagar	-	<b>182.761,85</b>
Processados	-	37.506,76
Não Processados	-	145.255,09
Transferências Financeiras Concedidas	0,10	-
Outros Pagamentos Extra Orçamentários	-	-
<b>FLUXO DE CAIXA LÍQUIDO DAS ATIVIDADES DAS OPERAÇÕES</b>	<b>7.811,10</b>	-

**DEMONSTRAÇÃO DO FLUXO DE CAIXA**

**14101 - CONTROLADORIA E OUVIDORIA GERAL DO MUNICÍPIO**

**EXERCÍCIO: 2018**

**PERÍODO(ATÉ MÊS): DEZEMBRO**

<b>FLUXOS DE CAIXA DAS ATIVIDADES DE INVESTIMENTO</b>	<b>Exercício Atual</b>	<b>Exercício Anterior</b>
<b>INGRESSOS</b>	-	-
Alienações de Bens	-	-
Amortização de Empréstimos e Financiamentos Concedidos	-	-
Outras Receitas de Capital	-	-
Outros Ingressos de Investimentos	-	-
<b>DESEMBOLSOS</b>	<b>7.811,10</b>	-
Aquisição de Ativo não Circulante	7.811,10	-
Concessão de Empréstimos e Financiamentos	-	-
Outros Desembolsos de Investimentos	-	-
<b>FLUXO DE CAIXA LÍQUIDO DAS ATIVIDADES DE INVESTIMENTO</b>	<b>(7.811,10)</b>	-
<b>FLUXOS DE CAIXA DAS ATIVIDADES DE FINANCIAMENTO</b>	<b>Exercício Atual</b>	<b>Exercício Anterior</b>
<b>INGRESSOS</b>	-	-
Operações de Crédito	-	-
Integralização do Capital Social de Empresas Dependentes	-	-
Transferências de Capital	-	-
<b>DESEMBOLSOS</b>	-	-
Amortização/Refinanciamento da Dívida	-	-
Outros desembolsos de financiamento	-	-
<b>FLUXO DE CAIXA LÍQUIDO DAS ATIVIDADES DE FINANCIAMENTO</b>	-	-
<b>GERAÇÃO LÍQUIDA DE CAIXA E EQUIVALENTE DE CAIXA</b>	<b>0,00</b>	-
<b>CAIXA E EQUIVALENTE DE CAIXA INICIAL</b>	-	-
<b>CAIXA E EQUIVALENTE DE CAIXA FINAL</b>	-	-



Prefeitura de  
**Fortaleza**

**SECRETARIA MUNICIPAL DE GOVERNO**  
**UNIDADE ORÇAMENTÁRIA: 15 101**

DEMONSTRATIVO DA RECEITA E DESPESA SEGUNDO AS CATERGORIAS ECONOMICAS - ANEXO 01 DA LEI 4.320/64

15101 - SECRETARIA MUNICIPAL DE GOVERNO

EXERCÍCIO: 2018 PERÍODO(ATÉ MÊS): DEZEMBRO

RECEITAS		DESPESAS	
<b>RECEITAS CORRENTES</b>	<b>2.008.551,82</b>	<b>DESPESAS CORRENTES</b>	<b>94.480.939,95</b>
Receita Tributária	-	Pessoal e Encargos Sociais	10.211.980,28
Receita de Contribuições	-	Juros e Encargos da Dívida	-
Receita Patrimonial	108.681,79	Outras Despesas Correntes	84.268.959,67
Receita Agropecuária	-		
Receita Industrial	-		
Receita de Serviços	-		
Transferências Correntes	1.899.870,00		
Outras Receitas Correntes	0,03		
Dedução para Formação do FUNDEB	-		
<b>SUPERÁVIT CORRENTE</b>	<b>-</b>	<b>DÉFICIT CORRENTE</b>	<b>92.472.388,13</b>
<b>RECEITAS DE CAPITAL</b>	<b>22.995.369,50</b>	<b>DESPESAS DE CAPITAL</b>	<b>279.089,32</b>
Operações de Crédito	22.995.369,50	Investimento	279.089,32
Alienação de Bens	-	Inversões Financeira	-
Amortizações de Empréstimos	-	Amortização da Dívida	-
Transferências de Capital	-		
Outras Receitas de Capital	-		
<b>REPASSE RECEBIDO</b>	<b>90.420.901,38</b>	<b>REPASSE CONCEDIDO</b>	<b>7.169.639,96</b>
<b>TOTAL DA RECEITA</b>	<b>115.424.822,70</b>	<b>TOTAL DA DESPESA</b>	<b>101.929.669,23</b>
<b>DÉFICIT</b>	<b>-</b>	<b>SUPERÁVIT</b>	<b>13.495.153,47</b>
<b>TOTAL</b>	<b>115.424.822,70</b>	<b>TOTAL</b>	<b>115.424.822,70</b>

RESUMO

RECEITAS		DESPESAS	
RECEITAS CORRENTES	2.008.551,82	DESPESAS CORRENTES	94.480.939,95
RECEITAS DE CAPITAL	22.995.369,50	DESPESAS DE CAPITAL	279.089,32
REPASSE RECEBIDO	90.420.901,38	REPASSE CONCEDIDO	7.169.639,96
DÉFICIT	-	SUPERÁVIT	13.495.153,47
<b>TOTAL</b>	<b>115.424.822,70</b>	<b>TOTAL</b>	<b>115.424.822,70</b>

ORÇAMENTO GERAL

15101 - SECRETARIA MUNICIPAL DE GOVERNO

CÓDIGO	ESPECIFICAÇÃO	NATUREZA DA DESPESA		
		ELEMENTO	MODALIDADE	CATEGORIA / GRUPO
3.0.0.0.00	DESPESAS CORRENTES			94.480.939,95
3.1.0.0.00	PESSOAL E ENCARGOS SOCIAIS			10.211.980,28
3.1.9.0.00	APLICACOES DIRETAS		9.913.318,86	
3.1.9.0.11	VENCIMENTOS E VANTAGENS FIXAS - PESSOAL CIVIL	7.177.094,37		
3.1.9.0.13	CONTRIBUICOES PATRONAIS	1.291.104,40		
3.1.9.0.92	DESPESAS DE EXERCICIOS ANTERIORES	152.347,35		
3.1.9.0.94	INDENIZACOES RESTITUICOES TRABALHISTAS	2.949,18		
3.1.9.0.96	RESSARCIMENTO DE DESPESAS DE PESSOAL REQUISITADO	1.289.823,56		
3.1.9.1.00	APLICACAO DIRETA DECORRENTE DE OPERACAO ENTRE ORGAOS, FUNDOS E ENTIDADES INTEGRANTES DOS ORCAMENTOS FISCAL E DA SEGURIDADE SOCIAL		298.661,42	
3.1.9.1.13	CONTRIBUICOES PATRONAIS	298.661,42		
3.3.0.0.00	OUTRAS DESPESAS CORRENTES			84.268.959,67
3.3.5.0.00	TRANSFERENCIAS DE INSTITUICOES PRIVADAS		4.259.093,63	
3.3.5.0.39	OUTROS SERVICOS DE TERCEIROS - PESSOA JURIDICA	1.952.283,63		
3.3.5.0.41	CONTRIBUICOES	2.306.810,00		
3.3.9.0.00	APLICACOES DIRETAS		80.009.866,04	
3.3.9.0.14	DIARIAS - CIVIL	81.579,00		
3.3.9.0.30	MATERIAL DE CONSUMO	2.125.833,61		
3.3.9.0.31	PREMIACOES CULTURAIS, ARTISTICAS, CIENTIFICAS, DESPORTIVAS E OUTRAS	105.908,76		
3.3.9.0.33	PASSAGENS E DESPESAS COM LOCOMOCAO	1.428.996,82		
3.3.9.0.36	OUTROS SERVICOS DE TERCEIROS - PESSOA FISICA	108.933,88		
3.3.9.0.39	OUTROS SERVICOS DE TERCEIROS - PESSOA JURIDICA	64.398.850,88		
3.3.9.0.46	AUXILIO-ALIMENTACAO	295.013,00		
3.3.9.0.47	OBRIGACOES TRIBUTARIAS CONTRIBUTIVAS	3.169,19		
3.3.9.0.92	DESPESAS DE EXERCICIOS ANTERIORES	11.453.208,70		
3.3.9.0.93	INDENIZACOES E RESTITUICOES	8.372,20		
4.0.0.0.00	DESPESAS DE CAPITAL			279.089,32
4.4.0.0.00	INVESTIMENTOS			279.089,32
4.4.9.0.00	APLICACOES DIRETAS		279.089,32	
4.4.9.0.52	EQUIPAMENTOS E MATERIAL PERMANENTE	279.089,32		
<b>TOTAL</b>				<b>94.760.029,27</b>



ORÇAMENTO GERAL

15101 - SECRETARIA MUNICIPAL DE GOVERNO

PROGRAMA DE TRABALHO

CÓDIGO	ESPECIFICAÇÃO	PROJETO	ATIVIDADE	TOTAL
04.000.0000.0000.0000	ADMINISTRACAO	465.920,83	89.996.744,32	90.462.665,15
04.122.0000.0000.0000	ADMINISTRACAO GERAL	413.463,89	89.996.744,32	90.410.208,21
04.122.0001.0000.0000	GESTAO E MANUTENCAO	121.344,38	15.016.620,38	15.137.964,76
04.122.0001.1796.0000	AQUISICAO DE EQUIPAMENTOS, MOBILIARIOS E VEICULOS	121.344,38		121.344,38
04.122.0001.1796.0009	AQUISICAO DE EQUIPAMENTOS, MOBILIARIOS E VEICULOS	121.344,38		121.344,38
04.122.0001.2016.0000	MANUTENCAO E FUNCIONAMENTO ADMINISTRATIVO		4.804.640,10	4.804.640,10
04.122.0001.2016.0009	MANUTENCAO E FUNCIONAMENTO ADMINISTRATIVO		3.570.575,72	3.570.575,72
04.122.0001.2016.0047	MANUTENCAO PREDIAL DO PACO MUNICIPAL		1.234.064,38	1.234.064,38
04.122.0001.2195.0000	REMUNERACAO DE PESSOAL ATIVO DO MUNICIPIO E ENCARGOS SOCIAIS		10.211.980,28	10.211.980,28
04.122.0001.2195.0010	REMUNERACAO DE PESSOAL ATIVO DO MUNICIPIO E ENCARGOS SOCIAIS		10.211.980,28	10.211.980,28
04.122.0176.0000.0000	COMUNICACAO INSTITUCIONAL E APOIO AS POLITICAS PUBLICAS	292.119,51	51.512.501,86	51.804.621,37
04.122.0176.1423.0000	REALIZACAO DE ESTUDOS E PESQUISAS PARA AVALIACAO DAS ACOES DO MUNICIPIO	292.119,51		292.119,51
04.122.0176.1423.0001	REALIZACAO DE ESTUDOS E PESQUISAS PARA AVALIACAO DAS ACOES DO MUNICIPIO	292.119,51		292.119,51
04.122.0176.2059.0000	ACAO DE INTEGRACAO DE MONITORAMENTO E POLITICAS PUBLICAS		3.213.974,18	3.213.974,18
04.122.0176.2059.0001	ACAO DE INTEGRACAO DE MONITORAMENTO E POLITICAS PUBLICAS		3.213.974,18	3.213.974,18
04.122.0176.2123.0000	APOIO A GESTAO DE PROGRAMAS E PROJETOS		1.952.283,63	1.952.283,63
04.122.0176.2123.0001	APOIO A GESTAO DE PROGRAMAS E PROJETOS		1.952.283,63	1.952.283,63
04.122.0176.2475.0000	CRIACAO, PRODUCAO E VEICULACAO DAS ACOES DO GOVERNO MUNICIPAL		44.030.896,70	44.030.896,70
04.122.0176.2475.0001	PUBLICIDADE INSTITUCIONAL E INFORMATIVA		44.030.896,70	44.030.896,70
04.122.0176.2822.0000	MONITORAMENTO DE CONTEUDOS INFORMATIVOS		552.096,74	552.096,74
04.122.0176.2822.0001	MONITORAMENTO DE CONTEUDOS INFORMATIVOS		552.096,74	552.096,74
04.122.0176.2824.0000	PUBLICACAO E DIVULGACAO DE ATOS OFICIAIS E LEGAIS		591.578,91	591.578,91
04.122.0176.2824.0001	PUBLICACAO E DIVULGACAO DE ATOS OFICIAIS E LEGAIS		591.578,91	591.578,91
04.122.0176.2826.0000	ASSESSORAMENTO DE IMPRENSA E RELACOES PUBLICAS PARA O GOVERNO MUNICIPAL		1.171.671,70	1.171.671,70
04.122.0176.2826.0001	ASSESSORAMENTO DE IMPRENSA E RELACOES PUBLICAS PARA O GOVERNO MUNICIPAL		1.171.671,70	1.171.671,70
04.122.0177.0000.0000	GESTAO DE EVENTOS GOVERNAMENTAIS		23.362.334,08	23.362.334,08

ORÇAMENTO GERAL

15101 - SECRETARIA MUNICIPAL DE GOVERNO

PROGRAMA DE TRABALHO

CÓDIGO	ESPECIFICAÇÃO	PROJETO	ATIVIDADE	TOTAL
04.122.0177.2995.0000	REALIZACAO, COORDENACAO E MOBILIZACAO DE EVENTOS GOVERNAMENTAIS		19.271.853,49	19.271.853,49
04.122.0177.2995.0001	REALIZACAO, COORDENACAO E MOBILIZACAO DE EVENTOS GOVERNAMENTAIS		4.576.071,65	4.576.071,65
04.122.0177.2995.0002	EVENTOS COMEMORATIVOS E CULTURAIS		14.695.781,84	14.695.781,84
04.122.0177.2996.0000	REALIZACAO DE EVENTOS INSTITUCIONAIS		4.090.480,59	4.090.480,59
04.122.0177.2996.0001	REALIZACAO DE EVENTOS INSTITUCIONAIS		4.090.480,59	4.090.480,59
04.122.0206.0000.0000	PROGRAMA DE FORTALECIMENTO DE INCLUSAO SOCIAL E REDES DE ATENCAO - PROREDES		105.288,00	105.288,00
04.122.0206.2007.0000	GESTAO E SUPERVISAO DO PROREDES		105.288,00	105.288,00
04.122.0206.2007.0001	GESTAO E SUPERVISAO DO PROREDES		105.288,00	105.288,00
04.126.0000.0000.0000	TECNOLOGIA DA INFORMACAO	52.456,94		52.456,94
04.126.0001.0000.0000	GESTAO E MANUTENCAO	52.456,94		52.456,94
04.126.0001.1005.0000	AQUISICAO E IMPLANTACAO DE PRODUTOS E SERVICOS DE TI	52.456,94		52.456,94
04.126.0001.1005.0009	AQUISICAO E IMPLANTACAO DE PRODUTOS E SERVICOS DE TI	52.456,94		52.456,94
13.000.0000.0000.0000	CULTURA		4.297.364,12	4.297.364,12
13.122.0000.0000.0000	ADMINISTRACAO GERAL		4.297.364,12	4.297.364,12
13.122.0177.0000.0000	GESTAO DE EVENTOS GOVERNAMENTAIS		4.297.364,12	4.297.364,12
13.122.0177.2997.0000	APOIAR EVENTOS CULTURAIS DIVERSOS		4.297.364,12	4.297.364,12
13.122.0177.2997.0001	APOIAR EVENTOS CULTURAIS DIVERSOS		4.297.364,12	4.297.364,12
	<b>TOTAL</b>	<b>465.920,83</b>	<b>94.294.108,44</b>	<b>94.760.029,27</b>

ORÇAMENTO GERAL

15101 - SECRETARIA MUNICIPAL DE GOVERNO

PROGRAMA DE TRABALHO

CÓDIGO	ESPECIFICAÇÃO	PROJETO	ATIVIDADE	TOTAL
04.000.0000.0000.0000	ADMINISTRACAO	465.920,83	89.996.744,32	90.462.665,15
04.122.0000.0000.0000	ADMINISTRACAO GERAL	413.463,89	89.996.744,32	90.410.208,21
04.122.0001.0000.0000	GESTAO E MANUTENCAO	121.344,38	15.016.620,38	15.137.964,76
04.122.0001.1796.0000	AQUISICAO DE EQUIPAMENTOS, MOBILIARIOS E VEICULOS	121.344,38		121.344,38
04.122.0001.1796.0009	AQUISICAO DE EQUIPAMENTOS, MOBILIARIOS E VEICULOS	121.344,38		121.344,38
04.122.0001.2016.0000	MANUTENCAO E FUNCIONAMENTO ADMINISTRATIVO		4.804.640,10	4.804.640,10
04.122.0001.2016.0009	MANUTENCAO E FUNCIONAMENTO ADMINISTRATIVO		3.570.575,72	3.570.575,72
04.122.0001.2016.0047	MANUTENCAO PREDIAL DO PACO MUNICIPAL		1.234.064,38	1.234.064,38
04.122.0001.2195.0000	REMUNERACAO DE PESSOAL ATIVO DO MUNICIPIO E ENCARGOS SOCIAIS		10.211.980,28	10.211.980,28
04.122.0001.2195.0010	REMUNERACAO DE PESSOAL ATIVO DO MUNICIPIO E ENCARGOS SOCIAIS		10.211.980,28	10.211.980,28
04.122.0176.0000.0000	COMUNICACAO INSTITUCIONAL E APOIO AS POLITICAS PUBLICAS	292.119,51	51.512.501,86	51.804.621,37
04.122.0176.1423.0000	REALIZACAO DE ESTUDOS E PESQUISAS PARA AVALIACAO DAS ACOES DO MUNICIPIO	292.119,51		292.119,51
04.122.0176.1423.0001	REALIZACAO DE ESTUDOS E PESQUISAS PARA AVALIACAO DAS ACOES DO MUNICIPIO	292.119,51		292.119,51
04.122.0176.2059.0000	ACAO DE INTEGRACAO DE MONITORAMENTO E POLITICAS PUBLICAS		3.213.974,18	3.213.974,18
04.122.0176.2059.0001	ACAO DE INTEGRACAO DE MONITORAMENTO E POLITICAS PUBLICAS		3.213.974,18	3.213.974,18
04.122.0176.2123.0000	APOIO A GESTAO DE PROGRAMAS E PROJETOS		1.952.283,63	1.952.283,63
04.122.0176.2123.0001	APOIO A GESTAO DE PROGRAMAS E PROJETOS		1.952.283,63	1.952.283,63
04.122.0176.2475.0000	CRIACAO, PRODUCAO E VEICULACAO DAS ACOES DO GOVERNO MUNICIPAL		44.030.896,70	44.030.896,70
04.122.0176.2475.0001	PUBLICIDADE INSTITUCIONAL E INFORMATIVA		44.030.896,70	44.030.896,70
04.122.0176.2822.0000	MONITORAMENTO DE CONTEUDOS INFORMATIVOS		552.096,74	552.096,74
04.122.0176.2822.0001	MONITORAMENTO DE CONTEUDOS INFORMATIVOS		552.096,74	552.096,74
04.122.0176.2824.0000	PUBLICACAO E DIVULGACAO DE ATOS OFICIAIS E LEGAIS		591.578,91	591.578,91
04.122.0176.2824.0001	PUBLICACAO E DIVULGACAO DE ATOS OFICIAIS E LEGAIS		591.578,91	591.578,91
04.122.0176.2826.0000	ASSESSORAMENTO DE IMPRENSA E RELACOES PUBLICAS PARA O GOVERNO MUNICIPAL		1.171.671,70	1.171.671,70
04.122.0176.2826.0001	ASSESSORAMENTO DE IMPRENSA E RELACOES PUBLICAS PARA O GOVERNO MUNICIPAL		1.171.671,70	1.171.671,70
04.122.0177.0000.0000	GESTAO DE EVENTOS GOVERNAMENTAIS		23.362.334,08	23.362.334,08

ORÇAMENTO GERAL

15101 - SECRETARIA MUNICIPAL DE GOVERNO

CÓDIGO	ESPECIFICAÇÃO	PROGRAMA DE TRABALHO		
		PROJETO	ATIVIDADE	TOTAL
04.122.0177.2995.0000	REALIZACAO, COORDENACAO E MOBILIZACAO DE EVENTOS GOVERNAMENTAIS		19.271.853,49	19.271.853,49
04.122.0177.2995.0001	REALIZACAO, COORDENACAO E MOBILIZACAO DE EVENTOS GOVERNAMENTAIS		4.576.071,65	4.576.071,65
04.122.0177.2995.0002	EVENTOS COMEMORATIVOS E CULTURAI		14.695.781,84	14.695.781,84
04.122.0177.2996.0000	REALIZACAO DE EVENTOS INSTITUCIONAIS		4.090.480,59	4.090.480,59
04.122.0177.2996.0001	REALIZACAO DE EVENTOS INSTITUCIONAIS		4.090.480,59	4.090.480,59
04.122.0206.0000.0000	PROGRAMA DE FORTALECIMENTO DE INCLUSAO SOCIAL E REDES DE ATENCAO - PROREDES		105.288,00	105.288,00
04.122.0206.2007.0000	GESTAO E SUPERVISAO DO PROREDES		105.288,00	105.288,00
04.122.0206.2007.0001	GESTAO E SUPERVISAO DO PROREDES		105.288,00	105.288,00
04.126.0000.0000.0000	TECNOLOGIA DA INFORMACAO	52.456,94		52.456,94
04.126.0001.0000.0000	GESTAO E MANUTENCAO	52.456,94		52.456,94
04.126.0001.1005.0000	AQUISICAO E IMPLANTACAO DE PRODUTOS E SERVICOS DE TI	52.456,94		52.456,94
04.126.0001.1005.0009	AQUISICAO E IMPLANTACAO DE PRODUTOS E SERVICOS DE TI	52.456,94		52.456,94
13.000.0000.0000.0000	CULTURA		4.297.364,12	4.297.364,12
13.122.0000.0000.0000	ADMINISTRACAO GERAL		4.297.364,12	4.297.364,12
13.122.0177.0000.0000	GESTAO DE EVENTOS GOVERNAMENTAIS		4.297.364,12	4.297.364,12
13.122.0177.2997.0000	APOIAR EVENTOS CULTURAI		4.297.364,12	4.297.364,12
13.122.0177.2997.0001	APOIAR EVENTOS CULTURAI		4.297.364,12	4.297.364,12
	<b>TOTAL</b>	<b>465.920,83</b>	<b>94.294.108,44</b>	<b>94.760.029,27</b>

ORÇAMENTO GERAL

15101 - SECRETARIA MUNICIPAL DE GOVERNO

PROGRAMA DE TRABALHO

CÓDIGO	ESPECIFICAÇÃO	ORDINÁRIO	VINCULADO	TOTAL
04.000.0000.0000.0000	ADMINISTRACAO	89.352.455,80	1.110.209,35	90.462.665,15
04.122.0000.0000.0000	ADMINISTRACAO GERAL	89.299.998,86	1.110.209,35	90.410.208,21
04.122.0001.0000.0000	GESTAO E MANUTENCAO	15.137.964,76		15.137.964,76
04.122.0001.1796.0000	AQUISICAO DE EQUIPAMENTOS, MOBILIARIOS E VEICULOS	121.344,38		121.344,38
04.122.0001.1796.0009	AQUISICAO DE EQUIPAMENTOS, MOBILIARIOS E VEICULOS	121.344,38		121.344,38
04.122.0001.2016.0000	MANUTENCAO E FUNCIONAMENTO ADMINISTRATIVO	4.804.640,10		4.804.640,10
04.122.0001.2016.0009	MANUTENCAO E FUNCIONAMENTO ADMINISTRATIVO	3.570.575,72		3.570.575,72
04.122.0001.2016.0047	MANUTENCAO PREDIAL DO PACO MUNICIPAL	1.234.064,38		1.234.064,38
04.122.0001.2195.0000	REMUNERACAO DE PESSOAL ATIVO DO MUNICIPIO E ENCARGOS SOCIAIS	10.211.980,28		10.211.980,28
04.122.0001.2195.0010	REMUNERACAO DE PESSOAL ATIVO DO MUNICIPIO E ENCARGOS SOCIAIS	10.211.980,28		10.211.980,28
04.122.0176.0000.0000	COMUNICACAO INSTITUCIONAL E APOIO AS POLITICAS PUBLICAS	51.804.621,37		51.804.621,37
04.122.0176.1423.0000	REALIZACAO DE ESTUDOS E PESQUISAS PARA AVALIACAO DAS ACOES DO MUNICIPIO	292.119,51		292.119,51
04.122.0176.1423.0001	REALIZACAO DE ESTUDOS E PESQUISAS PARA AVALIACAO DAS ACOES DO MUNICIPIO	292.119,51		292.119,51
04.122.0176.2059.0000	ACAO DE INTEGRACAO DE MONITORAMENTO E POLITICAS PUBLICAS	3.213.974,18		3.213.974,18
04.122.0176.2059.0001	ACAO DE INTEGRACAO DE MONITORAMENTO E POLITICAS PUBLICAS	3.213.974,18		3.213.974,18
04.122.0176.2123.0000	APOIO A GESTAO DE PROGRAMAS E PROJETOS	1.952.283,63		1.952.283,63
04.122.0176.2123.0001	APOIO A GESTAO DE PROGRAMAS E PROJETOS	1.952.283,63		1.952.283,63
04.122.0176.2475.0000	CRIACAO, PRODUCAO E VEICULACAO DAS ACOES DO GOVERNO MUNICIPAL	44.030.896,70		44.030.896,70
04.122.0176.2475.0001	PUBLICIDADE INSTITUCIONAL E INFORMATIVA	44.030.896,70		44.030.896,70
04.122.0176.2822.0000	MONITORAMENTO DE CONTEUDOS INFORMATIVOS	552.096,74		552.096,74
04.122.0176.2822.0001	MONITORAMENTO DE CONTEUDOS INFORMATIVOS	552.096,74		552.096,74
04.122.0176.2824.0000	PUBLICACAO E DIVULGACAO DE ATOS OFICIAIS E LEGAIS	591.578,91		591.578,91
04.122.0176.2824.0001	PUBLICACAO E DIVULGACAO DE ATOS OFICIAIS E LEGAIS	591.578,91		591.578,91
04.122.0176.2826.0000	ASSESSORAMENTO DE IMPRENSA E RELACOES PUBLICAS PARA O GOVERNO MUNICIPAL	1.171.671,70		1.171.671,70
04.122.0176.2826.0001	ASSESSORAMENTO DE IMPRENSA E RELACOES PUBLICAS PARA O GOVERNO MUNICIPAL	1.171.671,70		1.171.671,70
04.122.0177.0000.0000	GESTAO DE EVENTOS GOVERNAMENTAIS	22.357.412,73	1.004.921,35	23.362.334,08

ORÇAMENTO GERAL

15101 - SECRETARIA MUNICIPAL DE GOVERNO

PROGRAMA DE TRABALHO

CÓDIGO	ESPECIFICAÇÃO	ORDINÁRIO	VINCULADO	TOTAL
04.122.0177.2995.0000	REALIZACAO, COORDENACAO E MOBILIZACAO DE EVENTOS GOVERNAMENTAIS	18.266.932,14	1.004.921,35	19.271.853,49
04.122.0177.2995.0001	REALIZACAO, COORDENACAO E MOBILIZACAO DE EVENTOS GOVERNAMENTAIS	4.576.071,65		4.576.071,65
04.122.0177.2995.0002	EVENTOS COMEMORATIVOS E CULTURAIS	13.690.860,49	1.004.921,35	14.695.781,84
04.122.0177.2996.0000	REALIZACAO DE EVENTOS INSTITUCIONAIS	4.090.480,59		4.090.480,59
04.122.0177.2996.0001	REALIZACAO DE EVENTOS INSTITUCIONAIS	4.090.480,59		4.090.480,59
04.122.0206.0000.0000	PROGRAMA DE FORTALECIMENTO DE INCLUSAO SOCIAL E REDES DE ATENCAO - PROREDES		105.288,00	105.288,00
04.122.0206.2007.0000	GESTAO E SUPERVISAO DO PROREDES		105.288,00	105.288,00
04.122.0206.2007.0001	GESTAO E SUPERVISAO DO PROREDES		105.288,00	105.288,00
04.126.0000.0000.0000	TECNOLOGIA DA INFORMACAO	52.456,94		52.456,94
04.126.0001.0000.0000	GESTAO E MANUTENCAO	52.456,94		52.456,94
04.126.0001.1005.0000	AQUISICAO E IMPLANTACAO DE PRODUTOS E SERVICOS DE TI	52.456,94		52.456,94
04.126.0001.1005.0009	AQUISICAO E IMPLANTACAO DE PRODUTOS E SERVICOS DE TI	52.456,94		52.456,94
13.000.0000.0000.0000	CULTURA	4.297.364,12		4.297.364,12
13.122.0000.0000.0000	ADMINISTRACAO GERAL	4.297.364,12		4.297.364,12
13.122.0177.0000.0000	GESTAO DE EVENTOS GOVERNAMENTAIS	4.297.364,12		4.297.364,12
13.122.0177.2997.0000	APOIAR EVENTOS CULTURAIS DIVERSOS	4.297.364,12		4.297.364,12
13.122.0177.2997.0001	APOIAR EVENTOS CULTURAIS DIVERSOS	4.297.364,12		4.297.364,12
	<b>TOTAL</b>	<b>93.649.819,92</b>	<b>1.110.209,35</b>	<b>94.760.029,27</b>

PREFEITURA MUNICIPAL DE FORTALEZA

15101 - SECRETARIA MUNICIPAL DE GOVERNO

EXERCÍCIO DE 2018

ANEXO 9

ORÇAMENTO GERAL

DEMONSTRATIVO DAS DESPESAS POR ÓRGÃO E FUNÇÃO

	LEGISLATIVA	JUDICIARIA	ESSENCIAL A JUSTICA	ADMINISTRACAO
SECRETARIA MUNICIPAL DE GOVERNO	-	-	-	90.462.665,15
	TRABALHO	EDUCACAO	CULTURA	DIREITOS DA CIDADANIA
SECRETARIA MUNICIPAL DE GOVERNO	-	-	4.297.364,12	-
<b>TOTAL</b>				<b>94.760.029,27</b>

**PREFEITURA MUNICIPAL DE FORTALEZA**  
**DEMONSTRATIVO DA RECEITA ORÇADA COM A ARRECADADA - ANEXO 10 DA LEI 4.320/64**  
**15101 - SECRETARIA MUNICIPAL DE GOVERNO**

**Exercício 2018**

Código da Receita	Descrição da Receita	Previsão	Arrecadado	Diferença	
				Para Mais	Para Menos
1.0.0.0.0.00.00	RECEITAS CORRENTES	-	2.008.551,82	2.008.551,82	
1.3.0.0.0.00.00	RECEITA PATRIMONIAL	-	108.681,79	108.681,79	
1.3.2.0.0.00.00	VALORES MOBILIARIOS	-	108.681,79	108.681,79	
1.3.2.1.0.00.00	JUROS E CORRECOES MONETARIAS	-	108.681,79	108.681,79	
1.3.2.1.0.0.10.00	REMUNERACAO DE DEPOSITOS BANCARIOS	-	108.681,79	108.681,79	
1.3.2.1.0.0.11.00	REMUNERACAO DE DEPOSITOS BANCARIOS - PRINCIPAL	-	108.681,79	108.681,79	
1.3.2.1.0.0.11.10	REMUNERACAO DE DEPOSITOS BANCARIOS - VINCULADOS - OUTROS	-	100.815,42	100.815,42	
1.3.2.1.0.0.11.13	REMUNERACAO DE DEPOSITOS BANCARIOS - PRINCIPAL - NAO VINCULADOS - OUTROS	-	7.866,37	7.866,37	
1.7.0.0.0.00.00	TRANSFERENCIAS CORRENTES	-	1.899.870,00	1.899.870,00	
1.7.2.0.0.00.00	TRANSFERENCIAS DOS ESTADOS E DO DISTRITO FEDERAL E DE SUAS ENTIDADES	-	999.870,00	999.870,00	
1.7.2.8.1.0.00.00	TRANSFERENCIA DE CONVENIOS DOS ESTADOS E DO DISTRITO FEDERAL E DE SUAS	-	999.870,00	999.870,00	
1.7.2.8.1.0.90.00	OUTRAS TRANSFERENCIAS DE CONVENIO DOS ESTADOS	-	999.870,00	999.870,00	
1.7.2.8.1.0.91.00	OUTRAS TRANSFERENCIAS DE CONVENIO DOS ESTADOS - PRINCIPAL	-	999.870,00	999.870,00	
1.7.4.0.0.00.00	TRANSFERENCIAS DE INSTITUICOES PRIVADAS	-	900.000,00	900.000,00	
1.7.4.0.0.0.10.00	TRANSFERENCIAS DE INSTITUICOES PRIVADAS	-	900.000,00	900.000,00	
1.7.4.0.0.0.11.00	TRANSFERENCIAS DE INSTITUICOES PRIVADAS - PRINCIPAL	-	900.000,00	900.000,00	
1.9.0.0.0.00.00	OUTRAS RECEITAS CORRENTES	-	0,03	0,03	
1.9.0.0.0.00.00	DEMAIS RECEITAS CORRENTES	-	0,03	0,03	
1.9.0.9.9.00.00	OUTRAS RECEITAS	-	0,03	0,03	
1.9.0.9.9.10.00	OUTRAS RECEITAS - PRIMARIAS	-	0,03	0,03	
1.9.0.9.9.11.00	OUTRAS RECEITAS - PRIMARIAS - PRINCIPAL	-	0,03	0,03	
2.0.0.0.0.00.00	RECEITAS DE CAPITAL	-	22.995.369,50	22.995.369,50	
2.1.0.0.0.00.00	OPERACOES DE CREDITO	-	22.995.369,50	22.995.369,50	
2.1.2.0.0.00.00	OPERACOES DE CREDITO - MERCADO EXTERNO	-	22.995.369,50	22.995.369,50	
2.1.2.2.0.00.00	OPERACOES DE CREDITO CONTRATUAIS - MERCADO EXTERNO	-	22.995.369,50	22.995.369,50	
2.1.2.2.0.0.10.00	OPERACOES DE CREDITO CONTRATUAIS - MERCADO EXTERNO	-	22.995.369,50	22.995.369,50	
2.1.2.2.0.0.11.00	OPERACOES DE CREDITO CONTRATUAIS - MERCADO EXTERNO - PRINCIPAL	-	22.995.369,50	22.995.369,50	
<b>Total:</b>		-	<b>25.003.921,32</b>	<b>25.003.921,32</b>	-



ORÇAMENTO GERAL

15101 - SECRETARIA MUNICIPAL DE GOVERNO

CÓDIGO	ESPECIFICAÇÃO	NATUREZA DA DESPESA				
		CRÉDITOS ORÇAMENTÁRIOS E SUPLEMENTARES	CRÉDITOS ESPECIAIS E EXTRAORDINÁRIOS	TOTAL	REALIZADA EMPENHADA NO ANO	DIFERENÇA SALDO A EMPENHAR
3.0.0.0.00	DESPESAS CORRENTES	107.821.155,00	27.000,00	107.848.155,00	94.480.939,95	13.367.215,05
3.1.0.0.00	PESSOAL E ENCARGOS SOCIAIS	10.348.160,00		10.348.160,00	10.211.980,28	136.179,72
3.3.0.0.00	OUTRAS DESPESAS CORRENTES	97.472.995,00	27.000,00	97.499.995,00	84.268.959,67	13.231.035,33
4.0.0.0.00	DESPESAS DE CAPITAL	2.632.000,00		2.632.000,00	279.089,32	2.352.910,68
4.4.0.0.00	INVESTIMENTOS	2.632.000,00		2.632.000,00	279.089,32	2.352.910,68
	<b>TOTAL</b>	<b>110.453.155,00</b>	<b>27.000,00</b>	<b>110.480.155,00</b>	<b>94.760.029,27</b>	<b>15.720.125,73</b>

**BALANÇO ORÇAMENTÁRIO**

**15101 - SECRETARIA MUNICIPAL DE GOVERNO**

**EXERCÍCIO: 2018 PERÍODO (ATÉ MÊS): DEZEMBRO**

<b>RECEITAS ORÇAMENTÁRIAS</b>	<b>PREVISÃO INICIAL (a)</b>	<b>PREVISÃO ATUALIZADA (b)</b>	<b>RECEITAS REALIZADAS (c)</b>	<b>SALDO (d) = (c-b)</b>
<b>RECEITAS CORRENTES (I)</b>	-	-	<b>2.008.551,82</b>	<b>2.008.551,82</b>
Receita Tributária	-	-	-	-
Receita de Contribuições	-	-	-	-
Receita Patrimonial	-	-	108.681,79	108.681,79
Receita Agropecuária	-	-	-	-
Receita Industrial	-	-	-	-
Receita de Serviços	-	-	-	-
Transferências Correntes	-	-	1.899.870,00	1.899.870,00
Outras Receitas Correntes	-	-	0,03	0,03
<b>RECEITAS DE CAPITAL (II)</b>	-	-	<b>22.995.369,50</b>	<b>22.995.369,50</b>
Operações de Crédito	-	-	22.995.369,50	22.995.369,50
Alienação de Bens	-	-	-	-
Amortização de Empréstimos	-	-	-	-
Transferências de Capital	-	-	-	-
Outras Receitas de Capital	-	-	-	-
<b>RECURSOS ARRECADADOS EM EXERCÍCIOS ANTERIORES (III)</b>	-	-	-	-
<b>SUBTOTAL DAS RECEITAS (IV) = (I + II + III)</b>	-	-	<b>25.003.921,32</b>	<b>25.003.921,32</b>
<b>OPERAÇÕES DE CRÉDITO / REFINANCIAMENTO (V)</b>	-	-	-	-
Operações de Crédito Internas	-	-	-	-
Mobiliária	-	-	-	-
Contratual	-	-	-	-
Operações de Crédito Externas	-	-	-	-
Mobiliária	-	-	-	-
Contratual	-	-	-	-
<b>SUBTOTAL COM REFINANCIAMENTO (VI) = (IV + V)</b>	-	-	<b>25.003.921,32</b>	<b>25.003.921,32</b>
<b>REPASSES RECEBIDOS (VII)</b>	<b>53.166.405,00</b>	<b>110.480.155,00</b>	<b>90.420.901,38</b>	<b>(20.059.253,62)</b>
<b>DÉFICIT (VIII)</b>	-	-	-	-
<b>TOTAL (IX) = (VI + VII + VIII)</b>	<b>53.166.405,00</b>	<b>110.480.155,00</b>	<b>115.424.822,70</b>	<b>4.944.667,70</b>
<b>SALDOS DE EXERCÍCIOS ANTERIORES</b>	-	-	-	-
Superávit Financeiro	-	-	-	-
Reabertura de Créditos Adicionais	-	-	-	-

**BALANÇO ORÇAMENTÁRIO**
**15101 - SECRETARIA MUNICIPAL DE GOVERNO**
**EXERCÍCIO: 2018 PERÍODO (ATÉ MÊS): DEZEMBRO**

<b>DESPESAS ORÇAMENTÁRIAS</b>	<b>DOTAÇÃO INICIAL (e)</b>	<b>DOTAÇÃO ATUALIZADA (f)</b>	<b>DESPESAS EMPENHADAS (g)</b>	<b>DESPESAS LIQUIDADAS (h)</b>	<b>DESPESAS PAGAS (i)</b>	<b>SALDO DA DOTAÇÃO (j) = (f-g)</b>
<b>DESPESAS CORRENTES (X)</b>	<b>50.246.405,00</b>	<b>107.848.155,00</b>	<b>94.480.939,95</b>	<b>93.053.351,86</b>	<b>90.765.879,87</b>	<b>13.367.215,05</b>
Pessoal e Encargos Sociais	5.541.660,00	10.348.160,00	10.211.980,28	10.001.802,79	9.848.081,67	136.179,72
Juros e Encargos da Dívida	-	-	-	-	-	-
Outras Despesas Correntes	44.704.745,00	97.499.995,00	84.268.959,67	83.051.549,07	80.917.798,20	13.231.035,33
<b>DESPESAS DE CAPITAL (XI)</b>	<b>2.920.000,00</b>	<b>2.632.000,00</b>	<b>279.089,32</b>	<b>275.869,64</b>	<b>269.981,64</b>	<b>2.352.910,68</b>
Investimentos	2.920.000,00	2.632.000,00	279.089,32	275.869,64	269.981,64	2.352.910,68
Inversões Financeiras	-	-	-	-	-	-
Amortização da Dívida	-	-	-	-	-	-
<b>RESERVA DE CONTINGÊNCIA (XII)</b>	-	-	-	-	-	-
<b>RESERVA DO RPPS (XIII)</b>	-	-	-	-	-	-
<b>SUBTOTAL DAS DESPESAS (XIV) = (X+XI+XII+XIII)</b>	<b>53.166.405,00</b>	<b>110.480.155,00</b>	<b>94.760.029,27</b>	<b>93.329.221,50</b>	<b>91.035.861,51</b>	<b>15.720.125,73</b>
<b>AMORTIZAÇÃO DA DÍV. / REFINANCIAMENTO (XV)</b>	-	-	-	-	-	-
Amortização da Dívida Interna	-	-	-	-	-	-
Dívida Mobiliária	-	-	-	-	-	-
Outras Dívidas	-	-	-	-	-	-
Amortização da Dívida Externa	-	-	-	-	-	-
Dívida Mobiliária	-	-	-	-	-	-
Outras Dívidas	-	-	-	-	-	-
<b>SUBTOTAL C/ REFINANCIAMENTO (XVI) = (XIV+XV)</b>	<b>53.166.405,00</b>	<b>110.480.155,00</b>	<b>94.760.029,27</b>	<b>93.329.221,50</b>	<b>91.035.861,51</b>	<b>15.720.125,73</b>
<b>REPASSES CONCEDIDOS (XVII)</b>	-	-	<b>7.169.639,96</b>	-	-	<b>(7.169.639,96)</b>
<b>SUPERÁVIT (XVIII)</b>	-	-	<b>13.495.153,47</b>	-	-	<b>(13.495.153,47)</b>
<b>TOTAL (XIX) = (XVI + XVII + XVIII)</b>	<b>53.166.405,00</b>	<b>110.480.155,00</b>	<b>115.424.822,70</b>	<b>93.329.221,50</b>	<b>91.035.861,51</b>	<b>(4.944.667,70)</b>

15101 - SECRETARIA MUNICIPAL DE GOVERNO

EXERCÍCIO: 2018 PERÍODO (ATÉ MÊS): DEZEMBRO

RESTOS A PAGAR PROCESSADOS E NÃO PROCESSADOS LIQUIDADOS					
RESTOS A PAGAR PROCESSADOS	INSCRITOS		PAGOS (c)	CANCELADOS (d)	SALDO (e) = (a + b - c - d)
	EM EXERCÍCIOS ANTERIORES (a)	EM 31 DEZ. EXER. ANTERIOR (b)			
<b>DESPESAS CORRENTES</b>	<b>2.298,06</b>	<b>129.769,51</b>	<b>129.336,93</b>	-	<b>2.730,64</b>
Pessoal e Encargos Sociais	2.298,06	121.711,31	124.009,37	-	-
Juros e Encargos da Dívida	-	-	-	-	-
Outras Despesas Correntes	-	8.058,20	5.327,56	-	2.730,64
<b>DESPESAS DE CAPITAL</b>	-	<b>5.407,10</b>	<b>5.407,10</b>	-	-
Investimentos	-	5.407,10	5.407,10	-	-
Inversões Financeiras	-	-	-	-	-
Amortização da Dívida	-	-	-	-	-
<b>TOTAL</b>	<b>2.298,06</b>	<b>135.176,61</b>	<b>134.744,03</b>	-	<b>2.730,64</b>

RESTOS A PAGAR NÃO PROCESSADOS						
RESTOS A PAGAR NÃO PROCESSADOS	INSCRITOS		LIQUIDADOS (c)	PAGOS (d)	CANCELADOS (e)	SALDO (f) = (a + b - d - e)
	EM EXERCÍCIOS ANTERIORES (a)	EM 31 DEZ. EXER. ANTERIOR (b)				
<b>DESPESAS CORRENTES</b>	-	<b>2.493.604,12</b>	<b>2.280.957,82</b>	<b>2.280.957,82</b>	<b>210.838,22</b>	<b>1.808,08</b>
Pessoal e Encargos Sociais	-	91.163,91	50.855,72	50.855,72	40.308,19	-
Juros e Encargos da Dívida	-	-	-	-	-	-
Outras Despesas Correntes	-	2.402.440,21	2.230.102,10	2.230.102,10	170.530,03	1.808,08
<b>DESPESAS DE CAPITAL</b>	-	<b>98.550,30</b>	<b>98.550,30</b>	<b>98.550,30</b>	-	-
Investimentos	-	98.550,30	98.550,30	98.550,30	-	-
Inversões Financeiras	-	-	-	-	-	-
Amortização da Dívida	-	-	-	-	-	-
<b>TOTAL</b>	-	<b>2.592.154,42</b>	<b>2.379.508,12</b>	<b>2.379.508,12</b>	<b>210.838,22</b>	<b>1.808,08</b>

**BALANÇO FINANCEIRO**

**15101 - SECRETARIA MUNICIPAL DE GOVERNO**

**EXERCÍCIO: 2018 SITUAÇÃO: EMPENHADO PERÍODO (ATÉ MÊS): DEZEMBRO**

INGRESSOS	Exercício Atual	Exercício Anterior
<b>Receita Orçamentária (I)</b>	<b>25.003.921,32</b>	-
Ordinária	907.866,40	-
Vinculada	24.096.054,92	-
Recursos Vinculados à Educação	-	-
Recursos Vinculados à Saúde	-	-
Recursos Vinculados à Previdência Social - RPPS	-	-
Recursos Vinculados à Previdência Social - RGPS	-	-
Recursos Vinculados à Seguridade Social	-	-
Outras Destinações de Recursos	24.096.054,92	-
(-) Deduções da Receita Orçamentária	-	-
<b>Transferências Financ. Recebidas (II)</b>	<b>92.942.250,88</b>	<b>72.978.549,64</b>
Transferências Recebidas para a Execução Orçamentária	90.420.901,38	71.813.077,45
Transferências Recebidas Independentes de Execução Orçamentária	2.521.349,50	1.165.472,19
Transferências Recebidas para Aportes de recursos para o RPPS	-	-
Transferências Recebidas para Aportes de recursos para o RGPS	-	-
<b>Recebimentos Extraorçamentários (III)</b>	<b>5.919.577,83</b>	<b>2.727.331,03</b>
Inscrição de Restos a Pagar Não Processados	1.430.807,77	2.592.154,42
Inscrição de Restos a Pagar Processados	2.293.359,99	135.176,61
Depósitos Restituíveis e Valores Vinculados	2.195.410,07	-
Outros Recebimentos Extra Orçamentários	-	-
<b>Saldo do Ex. Anterior (IV)</b>	-	-
Caixa e Equivalentes de Caixa	-	-
Depósitos Restituíveis e Valores Vinculados	-	-
<b>TOTAL (V) = (I+II+III+IV)</b>	<b>123.865.750,03</b>	<b>75.705.880,67</b>

**BALANÇO FINANCEIRO**

**15101 - SECRETARIA MUNICIPAL DE GOVERNO**

**EXERCÍCIO: 2018 SITUAÇÃO: EMPENHADO PERÍODO (ATÉ MÊS): DEZEMBRO**

<b>DISPÊNDIOS</b>	<b>Exercício Atual</b>	<b>Exercício Anterior</b>
<b>Despesa Orçamentária (VI)</b>	<b>94.760.029,27</b>	<b>74.540.408,48</b>
Ordinária	93.649.819,92	73.535.929,95
Vinculada	1.110.209,35	1.004.478,53
Recursos Destinados à Educação	-	-
Recursos Destinados à Saúde	-	-
Recursos Destinados à Previdência Social – RPPS	-	-
Recursos Destinados à Previdência Social – RGPS	-	-
Recursos Destinados à Seguridade Social	-	-
Outras Destinações de Recursos	1.110.209,35	1.004.478,53
<b>Transferências Financ. Concedidas (VII)</b>	<b>7.169.639,96</b>	-
Transferências Concedidas para a Execução Orçamentária	7.169.639,96	-
Transferências Concedidas Independentes de Execução Orçamentária	-	-
Transferências Concedidas para Aportes de recursos para o RPPS	-	-
Transferências Concedidas para Aportes de recursos para o RGPS	-	-
<b>Pagamentos Extra Orçamentários (VIII)</b>	<b>4.468.189,41</b>	<b>1.165.472,19</b>
Pagamentos de Restos a Pagar Não Processados	2.379.508,12	1.067.297,56
Pagamentos de Restos a Pagar Processados	134.744,03	98.174,63
Depósitos Restituíveis e Valores Vinculados	1.953.937,26	-
Outros Pagamentos Extra Orçamentários	-	-
<b>Saldo para o Ex. Seguinte (IX)</b>	<b>17.467.891,39</b>	-
Caixa e Equivalentes de Caixa	17.467.891,39	-
Depósitos Restituíveis e Valores Vinculados	-	-
<b>TOTAL (X) = (VI+VII+VIII+IX)</b>	<b>123.865.750,03</b>	<b>75.705.880,67</b>

**BALANÇO PATRIMONIAL**

**15101 - SECRETARIA MUNICIPAL DE GOVERNO**

**EXERCÍCIO: 2018**

**PERÍODO(MÊS): DEZEMBRO**

<b>ATIVO</b>	<b>Exercício Atual</b>	<b>Exercício Anterior</b>
<b>ATIVO CIRCULANTE</b>	<b>17.493.794,48</b>	<b>28.630,83</b>
Caixa e Equivalentes de Caixa	17.467.891,39	-
Estoques	23.781,55	28.630,83
Ativo Não Circulante Mantido para a Venda	-	-
VPD Pagas Antecipadamente	2.121,54	-
<b>ATIVO NÃO-CIRCULANTE</b>	<b>1.975.786,87</b>	<b>1.023.979,92</b>
Imobilizado	1.975.786,87	1.023.979,92
Intangível	-	-
<b>TOTAL DO ATIVO</b>	<b>19.469.581,35</b>	<b>1.052.610,75</b>

<b>PASSIVO E PATRIMÔNIO LÍQUIDO</b>	<b>Exercício Atual</b>	<b>Exercício Anterior</b>
<b>PASSIVO CIRCULANTE</b>	<b>3.061.395,22</b>	<b>145.523,87</b>
Obrigações Trabalhistas, Previdenciárias e Assistenciais a Pagar a Curto Prazo	610.990,27	88.629,96
Empréstimos e Financiamentos a Curto Prazo	-	-
Fornecedores e Contas a Pagar a Curto Prazo	2.157.905,51	21.514,50
Demais Obrigações a Curto Prazo	292.499,44	35.379,41
<b>PASSIVO NÃO-CIRCULANTE</b>	<b>-</b>	<b>-</b>
<b>TOTAL DO PASSIVO</b>	<b>3.061.395,22</b>	<b>145.523,87</b>
<b>PATRIMÔNIO LÍQUIDO</b>	<b>Exercício Atual</b>	<b>Exercício Anterior</b>
Resultados Acumulados	16.408.186,13	907.086,88
Resultado do Exercício	27.106.655,30	12.089.312,51
Resultado de Exercícios Anteriores	8.752.492,59	(3.336.819,92)
Ajustes de Exercícios Anteriores	(19.450.961,76)	(7.845.405,71)
Outros Resultados	-	-
Ações/Cotas em Tesouraria	-	-
<b>TOTAL DO PATRIMÔNIO LÍQUIDO</b>	<b>16.408.186,13</b>	<b>907.086,88</b>
<b>TOTAL DO PASSIVO E PATRIMÔNIO LÍQUIDO</b>	<b>19.469.581,35</b>	<b>1.052.610,75</b>

**QUADRO DOS ATIVOS E PASSIVOS FINANCEIROS E PERMANENTES (LEI 4.320/64)**

EXERCÍCIO: 2018	PERÍODO(MÊS): DEZEMBRO	
ATIVO (I)	Exercício Atual	Exercício Anterior
ATIVO FINANCEIRO	17.467.891,39	-
ATIVO PERMANENTE	2.001.689,96	1.052.610,75
<b>TOTAL DO ATIVO</b>	<b>19.469.581,35</b>	<b>1.052.610,75</b>
PASSIVO (II)	Exercício Atual	Exercício Anterior
PASSIVO FINANCEIRO	3.970.179,29	2.729.629,09
PASSIVO PERMANENTE	508.295,78	-
<b>TOTAL DO PASSIVO</b>	<b>4.478.475,07</b>	<b>2.729.629,09</b>
<b>SALDO PATRIMONIAL</b>	<b>14.991.106,28</b>	<b>(1.677.018,34)</b>

**QUADRO DAS CONTAS DE COMPENSAÇÃO (LEI 4.320/64)**

EXERCÍCIO: 2018	PERÍODO(MÊS): DEZEMBRO	
ATOS POTENCIAIS ATIVOS	Exercício Atual	Exercício Anterior
Garantias e Contragarantias Recebidas a Executar	-	-
Direitos Conveniados e Outros Instrumentos Congêneres	2.244.593,92	1.144.741,92
Direitos Contratuais	-	-
Outros Atos Potenciais Ativos	-	-
<b>TOTAL DOS ATOS POTENCIAIS ATIVOS</b>	<b>2.244.593,92</b>	<b>1.144.741,92</b>
ATOS POTENCIAIS PASSIVOS	Exercício Atual	Exercício Anterior
Garantias e Contragarantias Concedidas	-	-
Obrigações Conveniadas e Outros Instrumentos Congêneres	649.390,00	2.521.700,00
Obrigações Contratuais	514.255.925,76	379.300.480,87
Outros Atos Potenciais Passivos	-	-
<b>TOTAL DOS ATOS POTENCIAIS PASSIVOS</b>	<b>514.905.315,76</b>	<b>381.822.180,87</b>

**QUADRO DO SUPERÁVIT / DÉFICIT FINANCEIRO (LEI 4.320/64)**

EXERCÍCIO: 2018	PERÍODO(MÊS): DEZEMBRO	
DESTINAÇÃO DE RECURSOS	Exercício Atual	Exercício Anterior
0 Recursos Ordinários	(3.728.257,35)	(2.729.629,09)
70 Recursos de Operações de Crédito	16.126.117,45	-
71 Recursos de Alienação de Bens/Ativos	-	-
90 Outras Destinações Vinculadas de Recursos	1.099.852,00	-
<b>Total</b>	<b>13.497.712,10</b>	<b>(2.729.629,09)</b>



**DEMONSTRAÇÃO DAS VARIAÇÕES PATRIMONIAIS**

**15101 - SECRETARIA MUNICIPAL DE GOVERNO**

**EXERCÍCIO: 2018**

**PERÍODO(ATÉ MÊS): DEZEMBRO**

<b>VARIAÇÕES PATRIMONIAIS QUANTITATIVAS</b>	<b>Exercício Atual</b>	<b>Exercício Anterior</b>
<b>VARIAÇÕES PATRIMONIAIS AUMENTATIVAS</b>	<b>118.953.581,74</b>	<b>73.321.531,67</b>
IMPOSTOS, TAXAS E CONTRIBUIÇÕES DE MELHORIA	-	-
CONTRIBUIÇÕES	-	-
EXPLORAÇÃO E VENDA DE BENS, SERVIÇOS E DIREITOS	-	-
<b>VARIAÇÕES PATRIMONIAIS AUMENTATIVAS FINANCEIRAS</b>	<b>108.681,79</b>	-
REMUNERAÇÃO DE DEPÓSITOS BANCÁRIOS E APLICAÇÕES FINANCEIRAS	108.681,79	-
<b>TRANSFERÊNCIAS E DELEGAÇÕES RECEBIDAS</b>	<b>117.881.318,48</b>	<b>73.321.044,09</b>
TRANSFERÊNCIAS INTRAGOVERNAMENTAIS	115.981.448,48	73.321.044,09
TRANSFERÊNCIAS INTERGOVERNAMENTAIS	999.870,00	-
TRANSFERÊNCIAS DAS INSTITUIÇÕES PRIVADAS	900.000,00	-
<b>VALORIZAÇÃO E GANHOS COM ATIVOS E DESINCORPORAÇÃO DE PASSIVOS</b>	<b>963.581,44</b>	<b>487,58</b>
GANHOS COM INCORPORAÇÃO DE ATIVOS	963.581,44	487,58
<b>OUTRAS VARIAÇÕES PATRIMONIAIS AUMENTATIVAS</b>	<b>0,03</b>	-
DIVERSAS VARIAÇÕES PATRIMONIAIS AUMENTATIVAS	0,03	-
<b>VARIAÇÃO PATRIMONIAL DIMINUTIVA</b>	<b>91.846.926,44</b>	<b>61.232.219,16</b>
<b>PESSOAL E ENCARGOS</b>	<b>10.680.379,94</b>	<b>6.377.027,73</b>
REMUNERAÇÃO A PESSOAL	7.736.245,87	5.260.348,02
ENCARGOS PATRONAIS	1.589.765,82	1.116.679,71
BENEFÍCIOS A PESSOAL	271.773,00	-
OUTRAS VARIAÇÕES PATRIMONIAIS DIMINUTIVAS - PESSOAL E ENCARGOS	1.082.595,25	-
<b>BENEFÍCIOS PREVIDENCIÁRIOS E ASSISTENCIAIS</b>	-	-
<b>USO DE BENS, SERVIÇOS E CONSUMO DE CAPITAL FIXO</b>	<b>69.363.268,06</b>	<b>53.822.970,30</b>
USO DE MATERIAL DE CONSUMO	3.024.336,13	239.970,50
SERVIÇOS	66.174.053,30	53.459.815,38
DEPRECIACÃO, AMORTIZAÇÃO E EXAUSTÃO	164.878,63	123.184,42
<b>VPD - VARIAÇÕES PATRIMONIAIS DIMINUTIVAS FINANCEIRAS</b>	-	-
<b>TRANSFERÊNCIAS E DELEGAÇÕES CONCEDIDAS</b>	<b>11.550.760,62</b>	<b>800.619,34</b>
TRANSFERÊNCIAS INTRAGOVERNAMENTAIS	7.291.666,99	119.339,34
TRANSFERÊNCIAS A INSTITUIÇÕES PRIVADAS	4.259.093,63	681.280,00
<b>DESVALORIZAÇÃO E PERDA DE ATIVOS</b>	<b>135.067,67</b>	<b>5.407,10</b>
DESINCORPORAÇÃO DE ATIVOS	135.067,67	5.407,10
<b>TRIBUTÁRIAS</b>	<b>3.169,19</b>	<b>120.285,94</b>
IMPOSTOS, TAXAS E CONTRIBUIÇÕES DE MELHORIA	2.885,19	120.285,94
CONTRIBUIÇÕES	284,00	-
<b>CUSTO DAS MERCADORIAS E DOS PRODUTOS VENDIDOS, E DOS SERVIÇOS</b>	-	-
<b>OUTRAS VARIAÇÕES PATRIMONIAIS DIMINUTIVAS</b>	<b>114.280,96</b>	<b>105.908,75</b>
PREMIAÇÕES	105.908,76	105.908,75
DIVERSAS VARIAÇÕES PATRIMONIAIS DIMINUTIVAS	8.372,20	-
<b>Resultado Patrimonial do Período</b>	<b>27.106.655,30</b>	<b>12.089.312,51</b>

**DEMONSTRAÇÃO DAS VARIAÇÕES PATRIMONIAIS**

**15101 - SECRETARIA MUNICIPAL DE GOVERNO**

**EXERCÍCIO: 2018**

**PERÍODO(ATÉ MÊS): DEZEMBRO**

<b>VARIAÇÕES PATRIMONIAIS QUALITATIVAS</b>	<b>Exercício Atual</b>	<b>Exercício Anterior</b>
INCORPORAÇÃO DE ATIVOS	374.419,94	159.045,36
DESINCORPORAÇÃO DE PASSIVOS	-	-
INCORPORAÇÃO DE PASSIVOS	22.995.369,50	-
DESINCORPORAÇÃO DE ATIVOS	-	-

DEMONSTRATIVO DA DÍVIDA FLUTUANTE - ANEXO 17 da Lei 4.320/64

DESCRIÇÃO	SALDO ANTERIOR	MOVIMENTAÇÃO NO EXERCÍCIO			SALDO PARA O EXERCÍCIO SEGUINTE
		INSCRIÇÃO / REC. EXTRA-ORÇ.	BAIXA / DESP. EXTRA-ORÇ.	PRESCRIÇÃO / CANCELAMENTO	
RESTOS A PAGAR	2.729.629,09	3.724.167,76	2.514.252,15	210.838,22	3.728.706,48
DEPÓSITOS E VALORES RESTITUÍVEIS	-	-	-	-	-
CONSIGNAÇÕES	-	2.195.410,07	1.953.937,26	-	241.472,81
INSS	-	-	-	-	-
ISS	-	2.136.047,09	1.894.574,28	-	241.472,81
IRRF	-	59.362,98	59.362,98	-	-
IPM	-	-	-	-	-
OUTRAS CONSIGNAÇÕES	-	-	-	-	-
<b>TOTAL</b>	<b>2.729.629,09</b>	<b>5.919.577,83</b>	<b>4.468.189,41</b>	<b>210.838,22</b>	<b>3.970.179,29</b>

DEMONSTRAÇÃO DO FLUXO DE CAIXA

15101 - SECRETARIA MUNICIPAL DE GOVERNO

EXERCÍCIO: 2018

PERÍODO(ATÉ MÊS): DEZEMBRO

FLUXOS DE CAIXA DAS ATIVIDADES DAS OPERAÇÕES	Exercício Atual	Exercício Anterior
<b>INGRESSOS</b>	<b>97.146.212,77</b>	<b>72.978.549,64</b>
<b>RECEITAS DERIVADAS E ORIGINÁRIAS</b>	<b>108.681,82</b>	-
Receita Tributária	-	-
Receita de Contribuições	-	-
Receita Patrimonial	-	-
Receita Agropecuária	-	-
Receita Industrial	-	-
Receita de Serviços	-	-
Remuneração das Disponibilidades	108.681,79	-
Outras Receitas Derivadas e Originárias	0,03	-
<b>TRANSFERÊNCIAS CORRENTES RECEBIDAS</b>	<b>1.899.870,00</b>	<b>72.978.549,64</b>
Intergovernamentais	999.870,00	-
de Estados	999.870,00	-
Intragovernamentais	-	72.978.549,64
Outras Transferências Correntes	900.000,00	-
<b>RECEBIMENTOS EXTRA ORÇAMENTÁRIOS</b>	<b>95.137.660,95</b>	-
Depósitos Terceiros Passivos - Recebidos	-	-
Recebimentos de Consignações	2.195.410,07	-
Transferências Financeiras Recebidas	92.942.250,88	-
Outros recebimentos Extra orçamentários	-	-
<b>DESEMBOLSOS</b>	<b>102.299.751,84</b>	<b>72.832.960,58</b>
<b>PESSOAL E OUTRAS DESP. CORRENTES</b>	<b>88.618.419,57</b>	<b>70.986.208,39</b>
Administração	84.172.037,23	68.729.479,87
Cultura	4.446.382,34	2.256.728,52
<b>JUROS E ENCARGOS DA DÍVIDA</b>	-	-
Juros e Correção Monetária da Dívida Interna	-	-
Juros e Correção Monetária da Dívida Externa	-	-
Outros Encargos da Dívida	-	-
<b>TRANSFERÊNCIAS CONCEDIDAS</b>	<b>4.557.755,05</b>	<b>681.280,00</b>
Intergovernamentais	-	-
Intragovernamentais	298.661,42	-
Outras Transferências Concedidas	4.259.093,63	681.280,00
<b>PAGAMENTOS EXTRA ORÇAMENTÁRIOS</b>	<b>9.123.577,22</b>	<b>1.165.472,19</b>
Depósitos Terceiros Passivos - Devolução	-	-
Pagamentos de Consignações	1.953.937,26	-
Pagamentos de Restos a Pagar	-	<b>1.165.472,19</b>
Processados	-	98.174,63
Não Processados	-	1.067.297,56
Transferências Financeiras Concedidas	7.169.639,96	-
Outros Pagamentos Extra Orçamentários	-	-
<b>FLUXO DE CAIXA LÍQUIDO DAS ATIVIDADES DAS OPERAÇÕES</b>	<b>(5.153.539,07)</b>	<b>145.589,06</b>

**DEMONSTRAÇÃO DO FLUXO DE CAIXA**

**15101 - SECRETARIA MUNICIPAL DE GOVERNO**

**EXERCÍCIO: 2018**

**PERÍODO(ATÉ MÊS): DEZEMBRO**

<b>FLUXOS DE CAIXA DAS ATIVIDADES DE INVESTIMENTO</b>	<b>Exercício Atual</b>	<b>Exercício Anterior</b>
<b>INGRESSOS</b>	-	-
Alienações de Bens	-	-
Amortização de Empréstimos e Financiamentos Concedidos	-	-
Outras Receitas de Capital	-	-
Outros Ingressos de Investimentos	-	-
<b>DESEMBOLSOS</b>	<b>373.939,04</b>	<b>145.589,06</b>
Aquisição de Ativo não Circulante	373.939,04	145.589,06
Concessão de Empréstimos e Financiamentos	-	-
Outros Desembolsos de Investimentos	-	-
<b>FLUXO DE CAIXA LÍQUIDO DAS ATIVIDADES DE INVESTIMENTO</b>	<b>(373.939,04)</b>	<b>(145.589,06)</b>
<b>FLUXOS DE CAIXA DAS ATIVIDADES DE FINANCIAMENTO</b>	<b>Exercício Atual</b>	<b>Exercício Anterior</b>
<b>INGRESSOS</b>	<b>22.995.369,50</b>	-
Operações de Crédito	22.995.369,50	-
Integralização do Capital Social de Empresas Dependentes	-	-
Transferências de Capital	-	-
<b>DESEMBOLSOS</b>	-	-
Amortização/Refinanciamento da Dívida	-	-
Outros desembolsos de financiamento	-	-
<b>FLUXO DE CAIXA LÍQUIDO DAS ATIVIDADES DE FINANCIAMENTO</b>	<b>22.995.369,50</b>	-
<b>GERAÇÃO LÍQUIDA DE CAIXA E EQUIVALENTE DE CAIXA</b>	<b>17.467.891,39</b>	<b>0,00</b>
<b>CAIXA E EQUIVALENTE DE CAIXA INICIAL</b>	-	-
<b>CAIXA E EQUIVALENTE DE CAIXA FINAL</b>	<b>17.467.891,39</b>	-



Prefeitura de  
**Fortaleza**

**SECRETARIA MUNICIPAL DA SEGURANÇA CIDADÃ**  
**UNIDADE ORÇAMENTÁRIA: 17 101**

DEMONSTRATIVO DA RECEITA E DESPESA SEGUNDO AS CATERGORIAS ECONOMICAS - ANEXO 01 DA LEI 4.320/64

17101 - SECRETARIA MUNICIPAL DA SEGURANCA CIDADA

EXERCÍCIO: 2018 PERÍODO(ATÉ MÊS): DEZEMBRO

RECEITAS		DESPESAS	
<b>RECEITAS CORRENTES</b>	<b>70.379,62</b>	<b>DESPESAS CORRENTES</b>	<b>15.823.738,51</b>
Receita Tributária	-	Pessoal e Encargos Sociais	12.546.459,22
Receita de Contribuições	-	Juros e Encargos da Dívida	-
Receita Patrimonial	68.579,62	Outras Despesas Correntes	3.277.279,29
Receita Agropecuária	-		
Receita Industrial	-		
Receita de Serviços	-		
Transferências Correntes	-		
Outras Receitas Correntes	1.800,00		
Dedução para Formação do FUNDEB	-		
<b>SUPERÁVIT CORRENTE</b>	<b>-</b>	<b>DÉFICIT CORRENTE</b>	<b>15.753.358,89</b>
<b>RECEITAS DE CAPITAL</b>	<b>2.999.997,80</b>	<b>DESPESAS DE CAPITAL</b>	<b>2.383.926,95</b>
Operações de Crédito	-	Investimento	2.383.926,95
Alienação de Bens	-	Inversões Financeira	-
Amortizações de Empréstimos	-	Amortização da Dívida	-
Transferências de Capital	2.999.997,80		
Outras Receitas de Capital	-		
<b>REPASSE RECEBIDO</b>	<b>17.473.921,61</b>	<b>REPASSE CONCEDIDO</b>	<b>21.171,18</b>
<b>TOTAL DA RECEITA</b>	<b>20.544.299,03</b>	<b>TOTAL DA DESPESA</b>	<b>18.228.836,64</b>
<b>DÉFICIT</b>	<b>-</b>	<b>SUPERÁVIT</b>	<b>2.315.462,39</b>
<b>TOTAL</b>	<b>20.544.299,03</b>	<b>TOTAL</b>	<b>20.544.299,03</b>

RESUMO

RECEITAS		DESPESAS	
RECEITAS CORRENTES	70.379,62	DESPESAS CORRENTES	15.823.738,51
RECEITAS DE CAPITAL	2.999.997,80	DESPESAS DE CAPITAL	2.383.926,95
REPASSE RECEBIDO	17.473.921,61	REPASSE CONCEDIDO	21.171,18
DÉFICIT	-	SUPERÁVIT	2.315.462,39
<b>TOTAL</b>	<b>20.544.299,03</b>	<b>TOTAL</b>	<b>20.544.299,03</b>

ORÇAMENTO GERAL

17101 - SECRETARIA MUNICIPAL DA SEGURANCA CIDADADA

CÓDIGO	ESPECIFICAÇÃO	NATUREZA DA DESPESA		
		ELEMENTO	MODALIDADE	CATEGORIA / GRUPO
3.0.0.0.00	DESPESAS CORRENTES			15.823.738,51
3.1.0.0.00	PESSOAL E ENCARGOS SOCIAIS			12.546.459,22
3.1.9.0.00	APLICACOES DIRETAS		10.481.443,84	
3.1.9.0.05	OUTROS BENEFICIOS PREVIDENCIARIOS	5.195,07		
3.1.9.0.11	VENCIMENTOS E VANTAGENS FIXAS - PESSOAL CIVIL	10.106.519,56		
3.1.9.0.13	CONTRIBUICOES PATRONAIS	298.152,18		
3.1.9.0.16	OUTRAS DESPESAS VARIAVEIS - PESSOAL CIVIL	7.219,29		
3.1.9.0.92	DESPESAS DE EXERCICIOS ANTERIORES	606,64		
3.1.9.0.94	INDENIZACOES RESTITUICOES TRABALHISTAS	36.700,96		
3.1.9.0.96	RESSARCIMENTO DE DESPESAS DE PESSOAL REQUISITADO	27.050,14		
3.1.9.1.00	APLICACAO DIRETA DECORRENTE DE OPERACAO ENTRE ORGAOS, FUNDOS E ENTIDADES INTEGRANTES DOS ORCAMENTOS FISCAL E DA SEGURIDADE SOCIAL		2.065.015,38	
3.1.9.1.13	CONTRIBUICOES PATRONAIS	2.065.015,38		
3.3.0.0.00	OUTRAS DESPESAS CORRENTES			3.277.279,29
3.3.9.0.00	APLICACOES DIRETAS		3.277.279,29	
3.3.9.0.14	DIARIAS - CIVIL	9.980,00		
3.3.9.0.30	MATERIAL DE CONSUMO	764.730,74		
3.3.9.0.32	MATERIAL DE DISTRIBUICAO GRATUITA	239.959,24		
3.3.9.0.36	OUTROS SERVICOS DE TERCEIROS - PESSOA FISICA	75.466,77		
3.3.9.0.39	OUTROS SERVICOS DE TERCEIROS - PESSOA JURIDICA	1.546.302,10		
3.3.9.0.46	AUXILIO-ALIMENTACAO	369.697,80		
3.3.9.0.47	OBRIGACOES TRIBUTARIAS CONTRIBUTIVAS	5.535,00		
3.3.9.0.48	OUTROS AUXILIOS FINANCEIROS A PESSOAS FISICAS	235.200,00		
3.3.9.0.92	DESPESAS DE EXERCICIOS ANTERIORES	30.372,04		
3.3.9.0.93	INDENIZACOES E RESTITUICOES	35,60		
4.0.0.0.00	DESPESAS DE CAPITAL			2.383.926,95
4.4.0.0.00	INVESTIMENTOS			2.383.926,95
4.4.9.0.00	APLICACOES DIRETAS		2.383.926,95	
4.4.9.0.52	EQUIPAMENTOS E MATERIAL PERMANENTE	1.449.214,55		
4.4.9.0.93	INDENIZACOES E RESTITUICOES	934.712,40		
<b>TOTAL</b>				<b>18.207.665,46</b>



ORÇAMENTO GERAL

17101 - SECRETARIA MUNICIPAL DA SEGURANCA CIDADA

PROGRAMA DE TRABALHO

CÓDIGO	ESPECIFICAÇÃO	PROJETO	ATIVIDADE	TOTAL
06.000.0000.0000.0000	SEGURANCA PUBLICA	3.593.402,41	14.614.263,05	18.207.665,46
06.122.0000.0000.0000	ADMINISTRACAO GERAL	46.536,32	14.084.246,12	14.130.782,44
06.122.0001.0000.0000	GESTAO E MANUTENCAO	46.536,32	14.084.246,12	14.130.782,44
06.122.0001.1796.0000	AQUISICAO DE EQUIPAMENTOS, MOBILIARIOS E VEICULOS	46.536,32		46.536,32
06.122.0001.1796.0010	AQUISICAO DE EQUIPAMENTOS, MOBILIARIOS E VEICULOS	46.536,32		46.536,32
06.122.0001.2016.0000	MANUTENCAO E FUNCIONAMENTO ADMINISTRATIVO		1.537.786,90	1.537.786,90
06.122.0001.2016.0010	MANUTENCAO E FUNCIONAMENTO ADMINISTRATIVO		1.537.786,90	1.537.786,90
06.122.0001.2195.0000	REMUNERACAO DE PESSOAL ATIVO DO MUNICIPIO E ENCARGOS SOCIAIS		12.546.459,22	12.546.459,22
06.122.0001.2195.0011	REMUNERACAO DE PESSOAL ATIVO DO MUNICIPIO E ENCARGOS SOCIAIS		12.546.459,22	12.546.459,22
06.126.0000.0000.0000	TECNOLOGIA DA INFORMACAO	67.049,70		67.049,70
06.126.0001.0000.0000	GESTAO E MANUTENCAO	67.049,70		67.049,70
06.126.0001.1005.0000	AQUISICAO E IMPLANTACAO DE PRODUTOS E SERVICOS DE TI	67.049,70		67.049,70
06.126.0001.1005.0010	AQUISICAO E IMPLANTACAO DE PRODUTOS E SERVICOS DE TI	67.049,70		67.049,70
06.181.0000.0000.0000	POLICIAMENTO	3.479.816,39		3.479.816,39
06.181.0189.0000.0000	SEGURANCA CIDADA EM FORTALEZA	3.479.816,39		3.479.816,39
06.181.0189.1108.0000	REESTRUTURACAO INSTITUCIONAL DA SESEC E SUBORDINADAS	934.712,40		934.712,40
06.181.0189.1108.0001	REESTRUTURACAO INSTITUCIONAL DA SESEC E SUBORDINADAS	934.712,40		934.712,40
06.181.0189.1489.0000	IMPLEMENTACAO DO PLANO MUNICIPAL DE PROTECAO URBANA	2.545.103,99		2.545.103,99
06.181.0189.1489.0002	IMPLEMENTACAO DO PLANO MUNICIPAL DE PROTECAO URBANA	2.545.103,99		2.545.103,99
06.182.0000.0000.0000	DEFESA CIVIL		530.016,93	530.016,93
06.182.0185.0000.0000	PROTECAO E DEFESA CIVIL		530.016,93	530.016,93
06.182.0185.2074.0000	ATENDIMENTO A EMERGENCIAS EM CASOS DE DESASTRES		46.457,69	46.457,69
06.182.0185.2074.0001	ATENDIMENTO A EMERGENCIAS EM CASOS DE DESASTRES		46.457,69	46.457,69
06.182.0185.2075.0000	ASSISTENCIA A PESSOAS EM SITUACAO DE ABRIGAMENTO		239.959,24	239.959,24
06.182.0185.2075.0001	ASSISTENCIA A PESSOAS EM SITUACAO DE ABRIGAMENTO		239.959,24	239.959,24
06.182.0185.2076.0000	ASSISTENCIA A DESABRIGADOS OU DESALOJADOS POR MEIO DE LOCACAO SOCIAL		243.600,00	243.600,00
06.182.0185.2076.0001	ASSISTENCIA A DESABRIGADOS OU DESALOJADOS POR MEIO DE LOCACAO SOCIAL		243.600,00	243.600,00
<b>TOTAL</b>		<b>3.593.402,41</b>	<b>14.614.263,05</b>	<b>18.207.665,46</b>

ORÇAMENTO GERAL

17101 - SECRETARIA MUNICIPAL DA SEGURANCA CIDADA

PROGRAMA DE TRABALHO

CÓDIGO	ESPECIFICAÇÃO	PROJETO	ATIVIDADE	TOTAL
06.000.0000.0000.0000	SEGURANCA PUBLICA	3.593.402,41	14.614.263,05	18.207.665,46
06.122.0000.0000.0000	ADMINISTRACAO GERAL	46.536,32	14.084.246,12	14.130.782,44
06.122.0001.0000.0000	GESTAO E MANUTENCAO	46.536,32	14.084.246,12	14.130.782,44
06.122.0001.1796.0000	AQUISICAO DE EQUIPAMENTOS, MOBILIARIOS E VEICULOS	46.536,32		46.536,32
06.122.0001.1796.0010	AQUISICAO DE EQUIPAMENTOS, MOBILIARIOS E VEICULOS	46.536,32		46.536,32
06.122.0001.2016.0000	MANUTENCAO E FUNCIONAMENTO ADMINISTRATIVO		1.537.786,90	1.537.786,90
06.122.0001.2016.0010	MANUTENCAO E FUNCIONAMENTO ADMINISTRATIVO		1.537.786,90	1.537.786,90
06.122.0001.2195.0000	REMUNERACAO DE PESSOAL ATIVO DO MUNICIPIO E ENCARGOS SOCIAIS		12.546.459,22	12.546.459,22
06.122.0001.2195.0011	REMUNERACAO DE PESSOAL ATIVO DO MUNICIPIO E ENCARGOS SOCIAIS		12.546.459,22	12.546.459,22
06.126.0000.0000.0000	TECNOLOGIA DA INFORMACAO	67.049,70		67.049,70
06.126.0001.0000.0000	GESTAO E MANUTENCAO	67.049,70		67.049,70
06.126.0001.1005.0000	AQUISICAO E IMPLANTACAO DE PRODUTOS E SERVICOS DE TI	67.049,70		67.049,70
06.126.0001.1005.0010	AQUISICAO E IMPLANTACAO DE PRODUTOS E SERVICOS DE TI	67.049,70		67.049,70
06.181.0000.0000.0000	POLICIAMENTO	3.479.816,39		3.479.816,39
06.181.0189.0000.0000	SEGURANCA CIDADA EM FORTALEZA	3.479.816,39		3.479.816,39
06.181.0189.1108.0000	REESTRUTURACAO INSTITUCIONAL DA SESEC E SUBORDINADAS	934.712,40		934.712,40
06.181.0189.1108.0001	REESTRUTURACAO INSTITUCIONAL DA SESEC E SUBORDINADAS	934.712,40		934.712,40
06.181.0189.1489.0000	IMPLEMENTACAO DO PLANO MUNICIPAL DE PROTECAO URBANA	2.545.103,99		2.545.103,99
06.181.0189.1489.0002	IMPLEMENTACAO DO PLANO MUNICIPAL DE PROTECAO URBANA	2.545.103,99		2.545.103,99
06.182.0000.0000.0000	DEFESA CIVIL		530.016,93	530.016,93
06.182.0185.0000.0000	PROTECAO E DEFESA CIVIL		530.016,93	530.016,93
06.182.0185.2074.0000	ATENDIMENTO A EMERGENCIAS EM CASOS DE DESASTRES		46.457,69	46.457,69
06.182.0185.2074.0001	ATENDIMENTO A EMERGENCIAS EM CASOS DE DESASTRES		46.457,69	46.457,69
06.182.0185.2075.0000	ASSISTENCIA A PESSOAS EM SITUACAO DE ABRIGAMENTO		239.959,24	239.959,24
06.182.0185.2075.0001	ASSISTENCIA A PESSOAS EM SITUACAO DE ABRIGAMENTO		239.959,24	239.959,24
06.182.0185.2076.0000	ASSISTENCIA A DESABRIGADOS OU DESALOJADOS POR MEIO DE LOCACAO SOCIAL		243.600,00	243.600,00
06.182.0185.2076.0001	ASSISTENCIA A DESABRIGADOS OU DESALOJADOS POR MEIO DE LOCACAO SOCIAL		243.600,00	243.600,00
<b>TOTAL</b>		<b>3.593.402,41</b>	<b>14.614.263,05</b>	<b>18.207.665,46</b>

ORÇAMENTO GERAL

17101 - SECRETARIA MUNICIPAL DA SEGURANCA CIDADA

PROGRAMA DE TRABALHO

CÓDIGO	ESPECIFICAÇÃO	ORDINÁRIO	VINCULADO	TOTAL
06.000.0000.0000.0000	SEGURANCA PUBLICA	17.264.953,06	942.712,40	18.207.665,46
06.122.0000.0000.0000	ADMINISTRACAO GERAL	14.130.782,44		14.130.782,44
06.122.0001.0000.0000	GESTAO E MANUTENCAO	14.130.782,44		14.130.782,44
06.122.0001.1796.0000	AQUISICAO DE EQUIPAMENTOS, MOBILIARIOS E VEICULOS	46.536,32		46.536,32
06.122.0001.1796.0010	AQUISICAO DE EQUIPAMENTOS, MOBILIARIOS E VEICULOS	46.536,32		46.536,32
06.122.0001.2016.0000	MANUTENCAO E FUNCIONAMENTO ADMINISTRATIVO	1.537.786,90		1.537.786,90
06.122.0001.2016.0010	MANUTENCAO E FUNCIONAMENTO ADMINISTRATIVO	1.537.786,90		1.537.786,90
06.122.0001.2195.0000	REMUNERACAO DE PESSOAL ATIVO DO MUNICIPIO E ENCARGOS SOCIAIS	12.546.459,22		12.546.459,22
06.122.0001.2195.0011	REMUNERACAO DE PESSOAL ATIVO DO MUNICIPIO E ENCARGOS SOCIAIS	12.546.459,22		12.546.459,22
06.126.0000.0000.0000	TECNOLOGIA DA INFORMACAO	67.049,70		67.049,70
06.126.0001.0000.0000	GESTAO E MANUTENCAO	67.049,70		67.049,70
06.126.0001.1005.0000	AQUISICAO E IMPLANTACAO DE PRODUTOS E SERVICOS DE TI	67.049,70		67.049,70
06.126.0001.1005.0010	AQUISICAO E IMPLANTACAO DE PRODUTOS E SERVICOS DE TI	67.049,70		67.049,70
06.181.0000.0000.0000	POLICIAMENTO	2.537.103,99	942.712,40	3.479.816,39
06.181.0189.0000.0000	SEGURANCA CIDADA EM FORTALEZA	2.537.103,99	942.712,40	3.479.816,39
06.181.0189.1108.0000	REESTRUTURACAO INSTITUCIONAL DA SESEC E SUBORDINADAS		934.712,40	934.712,40
06.181.0189.1108.0001	REESTRUTURACAO INSTITUCIONAL DA SESEC E SUBORDINADAS		934.712,40	934.712,40
06.181.0189.1489.0000	IMPLEMENTACAO DO PLANO MUNICIPAL DE PROTECAO URBANA	2.537.103,99	8.000,00	2.545.103,99
06.181.0189.1489.0002	IMPLEMENTACAO DO PLANO MUNICIPAL DE PROTECAO URBANA	2.537.103,99	8.000,00	2.545.103,99
06.182.0000.0000.0000	DEFESA CIVIL	530.016,93		530.016,93
06.182.0185.0000.0000	PROTECAO E DEFESA CIVIL	530.016,93		530.016,93
06.182.0185.2074.0000	ATENDIMENTO A EMERGENCIAS EM CASOS DE DESASTRES	46.457,69		46.457,69
06.182.0185.2074.0001	ATENDIMENTO A EMERGENCIAS EM CASOS DE DESASTRES	46.457,69		46.457,69
06.182.0185.2075.0000	ASSISTENCIA A PESSOAS EM SITUACAO DE ABRIGAMENTO	239.959,24		239.959,24
06.182.0185.2075.0001	ASSISTENCIA A PESSOAS EM SITUACAO DE ABRIGAMENTO	239.959,24		239.959,24
06.182.0185.2076.0000	ASSISTENCIA A DESABRIGADOS OU DESALOJADOS POR MEIO DE LOCACAO SOCIAL	243.600,00		243.600,00
06.182.0185.2076.0001	ASSISTENCIA A DESABRIGADOS OU DESALOJADOS POR MEIO DE LOCACAO SOCIAL	243.600,00		243.600,00
<b>TOTAL</b>		<b>17.264.953,06</b>	<b>942.712,40</b>	<b>18.207.665,46</b>

PREFEITURA MUNICIPAL DE FORTALEZA

17101 - SECRETARIA MUNICIPAL DA SEGURANCA CIDADA

EXERCÍCIO DE 2018

ANEXO 9

ORÇAMENTO GERAL

DEMONSTRATIVO DAS DESPESAS POR ÓRGÃO E FUNÇÃO

	SEGURANCA PUBLICA	ASSISTENCIA SOCIAL	PREVIDENCIA SOCIAL	SAUDE
SECRETARIA MUNICIPAL DA SEGURANCA CIDADA	18.207.665,46	-	-	-
<b>TOTAL</b>				<b>18.207.665,46</b>

**PREFEITURA MUNICIPAL DE FORTALEZA**  
**DEMONSTRATIVO DA RECEITA ORÇADA COM A ARRECADADA - ANEXO 10 DA LEI 4.320/64**  
**17101 - SECRETARIA MUNICIPAL DA SEGURANCA CIDADADA**

**Exercício 2018**

Código da Receita	Descrição da Receita	Previsão	Arrecadado	Diferença	
				Para Mais	Para Menos
1.0.0.0.0.00.00	RECEITAS CORRENTES	-	70.379,62	70.379,62	
1.3.0.0.0.00.00	RECEITA PATRIMONIAL	-	68.579,62	68.579,62	
1.3.2.0.0.00.00	VALORES MOBILIARIOS	-	68.579,62	68.579,62	
1.3.2.1.0.00.00	JUROS E CORRECOES MONETARIAS	-	68.579,62	68.579,62	
1.3.2.1.0.0.10.00	REMUNERACAO DE DEPOSITOS BANCARIOS	-	68.579,62	68.579,62	
1.3.2.1.0.0.11.00	REMUNERACAO DE DEPOSITOS BANCARIOS - PRINCIPAL	-	68.579,62	68.579,62	
1.3.2.1.0.0.11.11	REMUNERACAO DE DEPOSITOS BANCARIOS - PRINCIPAL - NAO VINCULADOS - DEPOSITOS DE	-	44.493,87	44.493,87	
1.3.2.1.0.0.11.13	REMUNERACAO DE DEPOSITOS BANCARIOS - PRINCIPAL - NAO VINCULADOS - OUTROS	-	24.085,75	24.085,75	
1.9.0.0.0.00.00	OUTRAS RECEITAS CORRENTES	-	1.800,00	1.800,00	
1.9.2.0.0.00.00	INDENIZACOES, RESTITUICOES E RESSARCIMENTOS	-	1.800,00	1.800,00	
1.9.2.2.0.00.00	RESTITUICOES	-	1.800,00	1.800,00	
1.9.2.2.9.9.00.00	OUTRAS RESTITUICOES	-	1.800,00	1.800,00	
1.9.2.2.9.9.10.00	OUTRAS RESTITUICOES	-	1.800,00	1.800,00	
1.9.2.2.9.9.11.00	OUTRAS RESTITUICOES - PRINCIPAL	-	1.800,00	1.800,00	
1.9.2.2.9.9.11.03	OUTRAS RESTITUICOES - PRINCIPAL - DEMAIS RESTITUICOES	-	1.800,00	1.800,00	
2.0.0.0.0.00.00	RECEITAS DE CAPITAL	-	2.999.997,80	2.999.997,80	
2.4.0.0.0.00.00	TRANSFERENCIAS DE CAPITAL	-	2.999.997,80	2.999.997,80	
2.4.2.0.0.00.00	TRANSFERENCIAS DOS ESTADOS E DO DISTRITO FEDERAL E DE SUAS ENTIDADES	-	2.999.997,80	2.999.997,80	
2.4.2.8.0.00.00	TRANSFERENCIAS DOS ESTADOS, DISTRITO FEDERAL, E DE SUAS ENTIDADES	-	2.999.997,80	2.999.997,80	
2.4.2.8.1.00.00	TRANSFERENCIAS DE CONVENIOS DOS ESTADOS E DO DISTRITO FEDERAL E DE SUAS	-	2.999.997,80	2.999.997,80	
2.4.2.8.1.0.90.00	OUTRAS TRANSFERENCIAS DE CONVENIO DOS ESTADOS	-	2.999.997,80	2.999.997,80	
2.4.2.8.1.0.91.00	OUTRAS TRANSFERENCIAS DE CONVENIO DOS ESTADOS - PRINCIPAL	-	2.999.997,80	2.999.997,80	
<b>Total:</b>		-	<b>3.070.377,42</b>	<b>3.070.377,42</b>	-

PREFEITURA MUNICIPAL DE FORTALEZA

EXERCÍCIO DE 2018

ANEXO 11

ORÇAMENTO GERAL

17101 - SECRETARIA MUNICIPAL DA SEGURANCA CIDADA

NATUREZA DA DESPESA

CÓDIGO	ESPECIFICAÇÃO	CRÉDITOS ORÇAMENTÁRIOS E SUPLEMENTARES	CRÉDITOS ESPECIAIS E EXTRAORDINÁRIOS	TOTAL	REALIZADA EMPENHADA NO ANO	DIFERENÇA SALDO A EMPENHAR
3.0.0.0.00	DESPESAS CORRENTES	18.548.166,00	46.000,00	18.594.166,00	15.823.738,51	2.770.427,49
3.1.0.0.00	PESSOAL E ENCARGOS SOCIAIS	12.786.541,00		12.786.541,00	12.546.459,22	240.081,78
3.3.0.0.00	OUTRAS DESPESAS CORRENTES	5.761.625,00	46.000,00	5.807.625,00	3.277.279,29	2.530.345,71
4.0.0.0.00	DESPESAS DE CAPITAL	7.497.800,00	2.000,00	7.499.800,00	2.383.926,95	5.115.873,05
4.4.0.0.00	INVESTIMENTOS	7.497.800,00	2.000,00	7.499.800,00	2.383.926,95	5.115.873,05
	<b>TOTAL</b>	<b>26.045.966,00</b>	<b>48.000,00</b>	<b>26.093.966,00</b>	<b>18.207.665,46</b>	<b>7.886.300,54</b>

**BALANÇO ORÇAMENTÁRIO**
**17101 - SECRETARIA MUNICIPAL DA SEGURANCA CIDADA**
**EXERCÍCIO: 2018 PERÍODO (ATÉ MÊS): DEZEMBRO**

RECEITAS ORÇAMENTÁRIAS	PREVISÃO INICIAL (a)	PREVISÃO ATUALIZADA (b)	RECEITAS REALIZADAS (c)	SALDO (d) = (c-b)
<b>RECEITAS CORRENTES (I)</b>	-	-	<b>70.379,62</b>	<b>70.379,62</b>
Receita Tributária	-	-	-	-
Receita de Contribuições	-	-	-	-
Receita Patrimonial	-	-	68.579,62	68.579,62
Receita Agropecuária	-	-	-	-
Receita Industrial	-	-	-	-
Receita de Serviços	-	-	-	-
Transferências Correntes	-	-	-	-
Outras Receitas Correntes	-	-	1.800,00	1.800,00
<b>RECEITAS DE CAPITAL (II)</b>	-	-	<b>2.999.997,80</b>	<b>2.999.997,80</b>
Operações de Crédito	-	-	-	-
Alienação de Bens	-	-	-	-
Amortização de Empréstimos	-	-	-	-
Transferências de Capital	-	-	2.999.997,80	2.999.997,80
Outras Receitas de Capital	-	-	-	-
<b>RECURSOS ARRECADADOS EM EXERCÍCIOS ANTERIORES (III)</b>	-	-	-	-
<b>SUBTOTAL DAS RECEITAS (IV) = (I + II + III)</b>	-	-	<b>3.070.377,42</b>	<b>3.070.377,42</b>
<b>OPERAÇÕES DE CRÉDITO / REFINANCIAMENTO (V)</b>	-	-	-	-
Operações de Crédito Internas	-	-	-	-
Mobiliária	-	-	-	-
Contratual	-	-	-	-
Operações de Crédito Externas	-	-	-	-
Mobiliária	-	-	-	-
Contratual	-	-	-	-
<b>SUBTOTAL COM REFINANCIAMENTO (VI) = (IV + V)</b>	-	-	<b>3.070.377,42</b>	<b>3.070.377,42</b>
<b>REPASSES RECEBIDOS (VII)</b>	<b>19.520.621,00</b>	<b>26.093.966,00</b>	<b>17.473.921,61</b>	<b>(8.620.044,39)</b>
<b>DÉFICIT (VIII)</b>	-	-	-	-
<b>TOTAL (IX) = (VI + VII + VIII)</b>	<b>19.520.621,00</b>	<b>26.093.966,00</b>	<b>20.544.299,03</b>	<b>(5.549.666,97)</b>
<b>SALDOS DE EXERCÍCIOS ANTERIORES</b>	-	-	-	-
Superávit Financeiro	-	-	-	-
Reabertura de Créditos Adicionais	-	-	-	-

**BALANÇO ORÇAMENTÁRIO**
**17101 - SECRETARIA MUNICIPAL DA SEGURANCA CIDADA**
**EXERCÍCIO: 2018 PERÍODO (ATÉ MÊS): DEZEMBRO**

DESPESAS ORÇAMENTÁRIAS	DOTAÇÃO INICIAL (e)	DOTAÇÃO ATUALIZADA (f)	DESPESAS EMPENHADAS (g)	DESPESAS LIQUIDADAS (h)	DESPESAS PAGAS (i)	SALDO DA DOTAÇÃO (j) = (f-g)
<b>DESPESAS CORRENTES (X)</b>	<b>18.932.621,00</b>	<b>18.594.166,00</b>	<b>15.823.738,51</b>	<b>15.491.992,08</b>	<b>15.232.438,24</b>	<b>2.770.427,49</b>
Pessoal e Encargos Sociais	13.328.541,00	12.786.541,00	12.546.459,22	12.542.297,66	12.520.258,25	<b>240.081,78</b>
Juros e Encargos da Dívida	-	-	-	-	-	-
Outras Despesas Correntes	5.604.080,00	5.807.625,00	3.277.279,29	2.949.694,42	2.712.179,99	<b>2.530.345,71</b>
<b>DESPESAS DE CAPITAL (XI)</b>	<b>588.000,00</b>	<b>7.499.800,00</b>	<b>2.383.926,95</b>	<b>1.804.126,95</b>	<b>1.791.458,57</b>	<b>5.115.873,05</b>
Investimentos	588.000,00	7.499.800,00	2.383.926,95	1.804.126,95	1.791.458,57	<b>5.115.873,05</b>
Inversões Financeiras	-	-	-	-	-	-
Amortização da Dívida	-	-	-	-	-	-
<b>RESERVA DE CONTINGÊNCIA (XII)</b>	-	-	-	-	-	-
<b>RESERVA DO RPPS (XIII)</b>	-	-	-	-	-	-
<b>SUBTOTAL DAS DESPESAS (XIV) = (X+XI+XII+XIII)</b>	<b>19.520.621,00</b>	<b>26.093.966,00</b>	<b>18.207.665,46</b>	<b>17.296.119,03</b>	<b>17.023.896,81</b>	<b>7.886.300,54</b>
<b>AMORTIZAÇÃO DA DÍV. / REFINANCIAMENTO (XV)</b>	-	-	-	-	-	-
Amortização da Dívida Interna	-	-	-	-	-	-
Dívida Mobiliária	-	-	-	-	-	-
Outras Dívidas	-	-	-	-	-	-
Amortização da Dívida Externa	-	-	-	-	-	-
Dívida Mobiliária	-	-	-	-	-	-
Outras Dívidas	-	-	-	-	-	-
<b>SUBTOTAL C/ REFINANCIAMENTO (XVI) = (XIV+XV)</b>	<b>19.520.621,00</b>	<b>26.093.966,00</b>	<b>18.207.665,46</b>	<b>17.296.119,03</b>	<b>17.023.896,81</b>	<b>7.886.300,54</b>
<b>REPASSES CONCEDIDOS (XVII)</b>	-	-	<b>21.171,18</b>	-	-	<b>(21.171,18)</b>
<b>SUPERÁVIT (XVIII)</b>	-	-	<b>2.315.462,39</b>	-	-	<b>(2.315.462,39)</b>
<b>TOTAL (XIX) = (XVI + XVII + XVIII)</b>	<b>19.520.621,00</b>	<b>26.093.966,00</b>	<b>20.544.299,03</b>	<b>17.296.119,03</b>	<b>17.023.896,81</b>	<b>5.549.666,97</b>



17101 - SECRETARIA MUNICIPAL DA SEGURANCA CIDADA

EXERCÍCIO: 2018 PERÍODO (ATÉ MÊS): DEZEMBRO

RESTOS A PAGAR PROCESSADOS E NÃO PROCESSADOS LIQUIDADOS					
RESTOS A PAGAR PROCESSADOS	INSCRITOS		PAGOS (c)	CANCELADOS (d)	SALDO (e) = (a + b - c - d)
	EM EXERCÍCIOS ANTERIORES (a)	EM 31 DEZ. EXER. ANTERIOR (b)			
<b>DESPESAS CORRENTES</b>	<b>297.305,93</b>	<b>67.746,56</b>	<b>67.366,56</b>	-	<b>297.685,93</b>
Pessoal e Encargos Sociais	297.305,93	22.788,49	22.788,49	-	297.305,93
Juros e Encargos da Dívida	-	-	-	-	-
Outras Despesas Correntes	-	44.958,07	44.578,07	-	380,00
<b>DESPESAS DE CAPITAL</b>	-	<b>8.110,65</b>	<b>8.110,65</b>	-	-
Investimentos	-	8.110,65	8.110,65	-	-
Inversões Financeiras	-	-	-	-	-
Amortização da Dívida	-	-	-	-	-
<b>TOTAL</b>	<b>297.305,93</b>	<b>75.857,21</b>	<b>75.477,21</b>	-	<b>297.685,93</b>

RESTOS A PAGAR NÃO PROCESSADOS						
RESTOS A PAGAR NÃO PROCESSADOS	INSCRITOS		LIQUIDADOS (c)	PAGOS (d)	CANCELADOS (e)	SALDO (f) = (a + b - d - e)
	EM EXERCÍCIOS ANTERIORES (a)	EM 31 DEZ. EXER. ANTERIOR (b)				
<b>DESPESAS CORRENTES</b>	<b>480.295,00</b>	<b>181.913,51</b>	<b>181.655,67</b>	<b>181.655,67</b>	<b>5.552,84</b>	<b>475.000,00</b>
Pessoal e Encargos Sociais	475.000,00	3.500,00	3.294,57	3.294,57	205,43	475.000,00
Juros e Encargos da Dívida	-	-	-	-	-	-
Outras Despesas Correntes	5.295,00	178.413,51	178.361,10	178.361,10	5.347,41	-
<b>DESPESAS DE CAPITAL</b>	-	<b>3.366,91</b>	<b>3.366,91</b>	<b>3.366,91</b>	-	-
Investimentos	-	3.366,91	3.366,91	3.366,91	-	-
Inversões Financeiras	-	-	-	-	-	-
Amortização da Dívida	-	-	-	-	-	-
<b>TOTAL</b>	<b>480.295,00</b>	<b>185.280,42</b>	<b>185.022,58</b>	<b>185.022,58</b>	<b>5.552,84</b>	<b>475.000,00</b>

**BALANÇO FINANCEIRO**

**17101 - SECRETARIA MUNICIPAL DA SEGURANCA CIDADA**

**EXERCÍCIO: 2018 SITUAÇÃO: EMPENHADO PERÍODO (ATÉ MÊS): DEZEMBRO**

INGRESSOS	Exercício Atual	Exercício Anterior
<b>Receita Orçamentária (I)</b>	<b>3.070.377,42</b>	<b>26.212,51</b>
Ordinária	25.885,75	142,15
Vinculada	3.044.491,67	26.070,36
Recursos Vinculados à Educação	-	-
Recursos Vinculados à Saúde	-	-
Recursos Vinculados à Previdência Social - RPPS	-	-
Recursos Vinculados à Previdência Social - RGPS	-	-
Recursos Vinculados à Seguridade Social	-	-
Outras Destinações de Recursos	3.044.491,67	26.070,36
(-) Deduções da Receita Orçamentária	-	-
<b>Transferências Financ. Recebidas (II)</b>	<b>17.743.846,91</b>	<b>17.544.537,53</b>
Transferências Recebidas para a Execução Orçamentária	17.473.921,61	14.896.972,84
Transferências Recebidas Independentes de Execução Orçamentária	269.925,30	2.647.564,69
Transferências Recebidas para Aportes de recursos para o RPPS	-	-
Transferências Recebidas para Aportes de recursos para o RGPS	-	-
<b>Recebimentos Extraorçamentários (III)</b>	<b>1.187.978,45</b>	<b>481.918,58</b>
Inscrição de Restos a Pagar Não Processados	911.546,43	185.280,42
Inscrição de Restos a Pagar Processados	272.222,22	75.857,21
Depósitos Restituíveis e Valores Vinculados	4.209,80	220.780,95
Outros Recebimentos Extra Orçamentários	-	-
<b>Saldo do Ex. Anterior (IV)</b>	<b>909.338,85</b>	-
Caixa e Equivalentes de Caixa	909.338,85	-
Depósitos Restituíveis e Valores Vinculados	-	-
<b>TOTAL (V) = (I+II+III+IV)</b>	<b>22.911.541,63</b>	<b>18.052.668,62</b>

**BALANÇO FINANCEIRO**

**17101 - SECRETARIA MUNICIPAL DA SEGURANCA CIDADA**

**EXERCÍCIO: 2018 SITUAÇÃO: EMPENHADO PERÍODO (ATÉ MÊS): DEZEMBRO**

<b>DISPÊNDIOS</b>	<b>Exercício Atual</b>	<b>Exercício Anterior</b>
<b>Despesa Orçamentária (VI)</b>	<b>18.207.665,46</b>	<b>15.765.587,74</b>
Ordinária	17.264.953,06	14.991.446,59
Vinculada	942.712,40	774.141,15
Recursos Destinados à Educação	-	-
Recursos Destinados à Saúde	-	-
Recursos Destinados à Previdência Social – RPPS	-	-
Recursos Destinados à Previdência Social – RGPS	-	-
Recursos Destinados à Seguridade Social	-	-
Outras Destinações de Recursos	942.712,40	774.141,15
<b>Transferências Financ. Concedidas (VII)</b>	<b>21.171,18</b>	<b>9.629,88</b>
Transferências Concedidas para a Execução Orçamentária	21.171,18	9.629,88
Transferências Concedidas Independentes de Execução Orçamentária	-	-
Transferências Concedidas para Aportes de recursos para o RPPS	-	-
Transferências Concedidas para Aportes de recursos para o RGPS	-	-
<b>Pagamentos Extra Orçamentários (VIII)</b>	<b>264.709,59</b>	<b>1.368.112,15</b>
Pagamentos de Restos a Pagar Não Processados	185.022,58	207.963,60
Pagamentos de Restos a Pagar Processados	75.477,21	939.367,60
Depósitos Restituíveis e Valores Vinculados	4.209,80	220.780,95
Outros Pagamentos Extra Orçamentários	-	-
<b>Saldo para o Ex. Seguinte (IX)</b>	<b>4.417.995,40</b>	<b>909.338,85</b>
Caixa e Equivalentes de Caixa	4.417.995,40	909.338,85
Depósitos Restituíveis e Valores Vinculados	-	-
<b>TOTAL (X) = (VI+VII+VIII+IX)</b>	<b>22.911.541,63</b>	<b>18.052.668,62</b>

**BALANÇO PATRIMONIAL**

**17101 - SECRETARIA MUNICIPAL DA SEGURANCA CIDADA**

**EXERCÍCIO: 2018**

**PERÍODO(MÊS): DEZEMBRO**

<b>ATIVO</b>	<b>Exercício Atual</b>	<b>Exercício Anterior</b>
<b>ATIVO CIRCULANTE</b>	<b>4.473.493,43</b>	<b>973.007,96</b>
Caixa e Equivalentes de Caixa	4.417.995,40	909.338,85
Créditos a Curto Prazo	-	-
Investimentos e Aplicações Temporárias a CP	-	-
Estoques	55.169,74	62.287,63
Ativo Não Circulante Mantido para a Venda	-	-
VPD Pagas Antecipadamente	328,29	1.381,48
<b>ATIVO NÃO-CIRCULANTE</b>	<b>1.678.675,71</b>	<b>1.461.127,45</b>
Imobilizado	1.678.675,71	1.461.127,45
Intangível	-	-
<b>TOTAL DO ATIVO</b>	<b>6.152.169,14</b>	<b>2.434.135,41</b>

<b>PASSIVO E PATRIMÔNIO LÍQUIDO</b>	<b>Exercício Atual</b>	<b>Exercício Anterior</b>
<b>PASSIVO CIRCULANTE</b>	<b>1.507.545,39</b>	<b>373.163,14</b>
Obrigações Trabalhistas, Previdenciárias e Assistenciais a Pagar a Curto Prazo	680.140,45	20.707,71
Empréstimos e Financiamentos a Curto Prazo	-	-
Fornecedores e Contas a Pagar a Curto Prazo	529.719,01	52.688,72
Obrigações Fiscais a Curto Prazo	-	-
Obrigações de Repartição a Outros Entes	-	-
Provisões a Curto Prazo	-	-
Demais Obrigações a Curto Prazo	297.685,93	299.766,71
<b>PASSIVO NÃO-CIRCULANTE</b>	<b>-</b>	<b>-</b>
<b>TOTAL DO PASSIVO</b>	<b>1.507.545,39</b>	<b>373.163,14</b>
<b>PATRIMÔNIO LÍQUIDO</b>	<b>Exercício Atual</b>	<b>Exercício Anterior</b>
Resultados Acumulados	4.644.623,75	2.060.972,27
Resultado do Exercício	2.614.963,53	2.526.578,64
Resultado de Exercícios Anteriores	2.355.433,84	(171.144,80)
Ajustes de Exercícios Anteriores	(325.773,62)	(294.461,57)
Outros Resultados	-	-
Ações/Cotas em Tesouraria	-	-
<b>TOTAL DO PATRIMÔNIO LÍQUIDO</b>	<b>4.644.623,75</b>	<b>2.060.972,27</b>
<b>TOTAL DO PASSIVO E PATRIMÔNIO LÍQUIDO</b>	<b>6.152.169,14</b>	<b>2.434.135,41</b>

**QUADRO DOS ATIVOS E PASSIVOS FINANCEIROS E PERMANENTES (LEI 4.320/64)**

EXERCÍCIO: 2018	PERÍODO(MÊS): DEZEMBRO	
ATIVO (I)	Exercício Atual	Exercício Anterior
ATIVO FINANCEIRO	4.417.995,40	909.338,85
ATIVO PERMANENTE	1.734.173,74	1.524.796,56
<b>TOTAL DO ATIVO</b>	<b>6.152.169,14</b>	<b>2.434.135,41</b>
PASSIVO (II)	Exercício Atual	Exercício Anterior
PASSIVO FINANCEIRO	1.956.454,58	1.038.738,56
PASSIVO PERMANENTE	656.481,04	-
<b>TOTAL DO PASSIVO</b>	<b>2.612.935,62</b>	<b>1.038.738,56</b>
<b>SALDO PATRIMONIAL</b>	<b>3.539.233,52</b>	<b>1.395.396,85</b>

**QUADRO DAS CONTAS DE COMPENSAÇÃO (LEI 4.320/64)**

EXERCÍCIO: 2018	PERÍODO(MÊS): DEZEMBRO	
ATOS POTENCIAIS ATIVOS	Exercício Atual	Exercício Anterior
Garantias e Contragarantias Recebidas a Executar	-	-
Direitos Conveniados e Outros Instrumentos Congêneres	8.652.279,80	1.259.547,00
Direitos Contratuais	-	-
Outros Atos Potenciais Ativos	-	-
<b>TOTAL DOS ATOS POTENCIAIS ATIVOS</b>	<b>8.652.279,80</b>	<b>1.259.547,00</b>
ATOS POTENCIAIS PASSIVOS	Exercício Atual	Exercício Anterior
Garantias e Contragarantias Concedidas	-	-
Obrigações Conveniadas e Outros Instrumentos Congêneres	4.742.571,00	4.742.571,00
Obrigações Contratuais	8.105.874,86	4.197.417,65
Outros Atos Potenciais Passivos	-	-
<b>TOTAL DOS ATOS POTENCIAIS PASSIVOS</b>	<b>12.848.445,86</b>	<b>8.939.988,65</b>

**QUADRO DO SUPERÁVIT / DÉFICIT FINANCEIRO (LEI 4.320/64)**

EXERCÍCIO: 2018	PERÍODO(MÊS): DEZEMBRO	
DESTINAÇÃO DE RECURSOS	Exercício Atual	Exercício Anterior
0 Recursos Ordinários	(1.946.982,78)	(1.038.738,56)
90 Outras Destinações Vinculadas de Recursos	4.408.523,60	909.338,85
<b>Total</b>	<b>2.461.540,82</b>	<b>(129.399,71)</b>

**DEMONSTRAÇÃO DAS VARIAÇÕES PATRIMONIAIS**

**17101 - SECRETARIA MUNICIPAL DA SEGURANCA CIDADA**

**EXERCÍCIO: 2018**

**PERÍODO(ATÉ MÊS): DEZEMBRO**

<b>VARIAÇÕES PATRIMONIAIS QUANTITATIVAS</b>	<b>Exercício Atual</b>	<b>Exercício Anterior</b>
<b>VARIAÇÕES PATRIMONIAIS AUMENTATIVAS</b>	<b>21.977.726,94</b>	<b>17.883.626,78</b>
IMPOSTOS, TAXAS E CONTRIBUIÇÕES DE MELHORIA	-	-
CONTRIBUIÇÕES	-	-
EXPLORAÇÃO E VENDA DE BENS, SERVIÇOS E DIREITOS	-	-
<b>VARIAÇÕES PATRIMONIAIS AUMENTATIVAS FINANCEIRAS</b>	<b>68.579,62</b>	<b>26.212,51</b>
REMUNERAÇÃO DE DEPÓSITOS BANCÁRIOS E APLICAÇÕES FINANCEIRAS	68.579,62	26.212,51
<b>TRANSFERÊNCIAS E DELEGAÇÕES RECEBIDAS</b>	<b>21.907.347,32</b>	<b>17.777.253,99</b>
TRANSFERÊNCIAS INTRAGOVERNAMENTAIS	18.907.349,52	17.777.253,99
TRANSFERÊNCIAS INTERGOVERNAMENTAIS	2.999.997,80	-
<b>VALORIZAÇÃO E GANHOS COM ATIVOS E DESINCORPORAÇÃO DE PASSIVOS</b>	<b>-</b>	<b>80.160,28</b>
GANHOS COM INCORPORAÇÃO DE ATIVOS	-	79.995,92
GANHOS COM DESINCORPORAÇÃO DE PASSIVOS	-	164,36
<b>OUTRAS VARIAÇÕES PATRIMONIAIS AUMENTATIVAS</b>	<b>1.800,00</b>	<b>-</b>
DIVERSAS VARIAÇÕES PATRIMONIAIS AUMENTATIVAS	1.800,00	-
<b>VARIAÇÃO PATRIMONIAL DIMINUTIVA</b>	<b>19.362.763,41</b>	<b>15.357.048,14</b>
<b>PESSOAL E ENCARGOS</b>	<b>13.539.494,36</b>	<b>11.976.468,93</b>
REMUNERAÇÃO A PESSOAL	10.773.514,46	9.714.662,00
ENCARGOS PATRONAIS	2.368.702,56	2.261.806,93
BENEFÍCIOS A PESSOAL	337.687,80	-
OUTRAS VARIAÇÕES PATRIMONIAIS DIMINUTIVAS - PESSOAL E ENCARGOS	59.589,54	-
<b>BENEFÍCIOS PREVIDENCIÁRIOS E ASSISTENCIAIS</b>	<b>5.195,07</b>	<b>796.437,18</b>
BENEFÍCIOS EVENTUAIS	-	790.860,00
OUTROS BENEFÍCIOS PREVIDENCIÁRIOS E ASSISTENCIAIS	5.195,07	5.577,18
<b>USO DE BENS, SERVIÇOS E CONSUMO DE CAPITAL FIXO</b>	<b>2.641.869,27</b>	<b>2.162.806,81</b>
USO DE MATERIAL DE CONSUMO	883.012,22	144.418,61
SERVIÇOS	1.547.130,14	1.846.537,47
DEPRECIÇÃO, AMORTIZAÇÃO E EXAUSTÃO	211.726,91	171.850,73
<b>VPD - VARIAÇÕES PATRIMONIAIS DIMINUTIVAS FINANCEIRAS</b>	<b>-</b>	<b>-</b>
<b>TRANSFERÊNCIAS E DELEGAÇÕES CONCEDIDAS</b>	<b>2.539.756,86</b>	<b>407.090,96</b>
TRANSFERÊNCIAS INTRAGOVERNAMENTAIS	1.369.844,46	163.994,94
TRANSFERÊNCIAS INTERGOVERNAMENTAIS	934.712,40	243.096,02
OUTRAS TRANSFERÊNCIAS E DELEGAÇÕES CONCEDIDAS	235.200,00	-
<b>DESVALORIZAÇÃO E PERDA DE ATIVOS</b>	<b>533.512,25</b>	<b>14.244,26</b>
DESINCORPORAÇÃO DE ATIVOS	533.512,25	14.244,26
<b>TRIBUTÁRIAS</b>	<b>-</b>	<b>-</b>
<b>CUSTO DAS MERCADORIAS E DOS PRODUTOS VENDIDOS, E DOS SERVIÇOS</b>	<b>-</b>	<b>-</b>
<b>OUTRAS VARIAÇÕES PATRIMONIAIS DIMINUTIVAS</b>	<b>102.935,60</b>	<b>-</b>
INCENTIVOS	102.900,00	-
DIVERSAS VARIAÇÕES PATRIMONIAIS DIMINUTIVAS	35,60	-
<b>Resultado Patrimonial do Período</b>	<b>2.614.963,53</b>	<b>2.526.578,64</b>

**DEMONSTRAÇÃO DAS VARIAÇÕES PATRIMONIAIS**

**17101 - SECRETARIA MUNICIPAL DA SEGURANCA CIDADA**

**EXERCÍCIO: 2018**

**PERÍODO(ATÉ MÊS): DEZEMBRO**

<b>VARIAÇÕES PATRIMONIAIS QUALITATIVAS</b>	<b>Exercício Atual</b>	<b>Exercício Anterior</b>
INCORPORAÇÃO DE ATIVOS	2.083.003,86	700.392,67
DESINCORPORAÇÃO DE PASSIVOS	-	-
INCORPORAÇÃO DE PASSIVOS	-	-
DESINCORPORAÇÃO DE ATIVOS	-	-

DEMONSTRATIVO DA DÍVIDA FLUTUANTE - ANEXO 17 da Lei 4.320/64

DESCRIÇÃO	SALDO ANTERIOR	MOVIMENTAÇÃO NO EXERCÍCIO			SALDO PARA O EXERCÍCIO SEGUINTE
		INSCRIÇÃO / REC. EXTRA-ORÇ.	BAIXA / DESP. EXTRA-ORÇ.	PRESCRIÇÃO / CANCELAMENTO	
<b>RESTOS A PAGAR</b>	<b>1.038.738,56</b>	<b>1.183.768,65</b>	<b>260.499,79</b>	<b>5.552,84</b>	<b>1.956.454,58</b>
DEPÓSITOS E VALORES RESTITUÍVEIS	-	-	-	-	-
<b>CONSIGNAÇÕES</b>	-	<b>4.209,80</b>	<b>4.209,80</b>	-	-
INSS	-	2.077,29	2.077,29	-	-
ISS	-	1.667,55	1.667,55	-	-
IRRF	-	464,96	464,96	-	-
IPM	-	-	-	-	-
OUTRAS CONSIGNAÇÕES	-	-	-	-	-
<b>TOTAL</b>	<b>1.038.738,56</b>	<b>1.187.978,45</b>	<b>264.709,59</b>	<b>5.552,84</b>	<b>1.956.454,58</b>



**DEMONSTRAÇÃO DO FLUXO DE CAIXA**

**17101 - SECRETARIA MUNICIPAL DA SEGURANCA CIDADADA**

**EXERCÍCIO: 2018**

**PERÍODO(ATÉ MÊS): DEZEMBRO**

<b>FLUXOS DE CAIXA DAS ATIVIDADES DAS OPERAÇÕES</b>	<b>Exercício Atual</b>	<b>Exercício Anterior</b>
<b>INGRESSOS</b>	<b>17.818.436,33</b>	<b>17.791.530,99</b>
<b>RECEITAS DERIVADAS E ORIGINÁRIAS</b>	<b>70.379,62</b>	<b>26.212,51</b>
Receita Tributária	-	-
Receita de Contribuições	-	-
Receita Patrimonial	-	-
Receita Agropecuária	-	-
Receita Industrial	-	-
Receita de Serviços	-	-
Remuneração das Disponibilidades	68.579,62	26.212,51
Outras Receitas Derivadas e Originárias	1.800,00	-
<b>TRANSFERÊNCIAS CORRENTES RECEBIDAS</b>	<b>-</b>	<b>17.544.537,53</b>
Intergovernamentais	-	-
Intragovernamentais	-	17.544.537,53
Outras Transferências Correntes	-	-
<b>RECEBIMENTOS EXTRA ORÇAMENTÁRIOS</b>	<b>17.748.056,71</b>	<b>220.780,95</b>
Depósitos Terceiros Passivos - Recebidos	-	-
Recebimentos de Consignações	4.209,80	220.780,95
Transferências Financeiras Recebidas	17.743.846,91	-
Outros recebimentos Extra orçamentários	-	-
<b>DESEMBOLSOS</b>	<b>15.506.841,45</b>	<b>16.189.910,12</b>
<b>PESSOAL E OUTRAS DESP. CORRENTES</b>	<b>13.416.445,09</b>	<b>14.812.168,09</b>
Segurança Pública	13.416.445,09	14.812.168,09
<b>JUROS E ENCARGOS DA DÍVIDA</b>	<b>-</b>	<b>-</b>
Juros e Correção Monetária da Dívida Interna	-	-
Juros e Correção Monetária da Dívida Externa	-	-
Outros Encargos da Dívida	-	-
<b>TRANSFERÊNCIAS CONCEDIDAS</b>	<b>2.065.015,38</b>	<b>9.629,88</b>
Intergovernamentais	-	-
Intragovernamentais	2.065.015,38	9.629,88
Outras Transferências Concedidas	-	-
<b>PAGAMENTOS EXTRA ORÇAMENTÁRIOS</b>	<b>25.380,98</b>	<b>1.368.112,15</b>
Depósitos Terceiros Passivos - Devolução	-	-
Pagamentos de Consignações	4.209,80	220.780,95
Pagamentos de Restos a Pagar	-	<b>1.147.331,20</b>
Processados	-	939.367,60
Não Processados	-	207.963,60
Transferências Financeiras Concedidas	21.171,18	-
Outros Pagamentos Extra Orçamentários	-	-
<b>FLUXO DE CAIXA LÍQUIDO DAS ATIVIDADES DAS OPERAÇÕES</b>	<b>2.311.594,88</b>	<b>1.601.620,87</b>

**DEMONSTRAÇÃO DO FLUXO DE CAIXA**

**17101 - SECRETARIA MUNICIPAL DA SEGURANCA CIDADA**

**EXERCÍCIO: 2018**

**PERÍODO(ATÉ MÊS): DEZEMBRO**

<b>FLUXOS DE CAIXA DAS ATIVIDADES DE INVESTIMENTO</b>	<b>Exercício Atual</b>	<b>Exercício Anterior</b>
<b>INGRESSOS</b>	-	-
Alienações de Bens	-	-
Amortização de Empréstimos e Financiamentos Concedidos	-	-
Outras Receitas de Capital	-	-
Outros Ingressos de Investimentos	-	-
<b>DESEMBOLSOS</b>	<b>1.802.936,13</b>	<b>692.282,02</b>
Aquisição de Ativo não Circulante	868.223,73	449.186,00
Concessão de Empréstimos e Financiamentos	-	-
Outros Desembolsos de Investimentos	934.712,40	243.096,02
<b>FLUXO DE CAIXA LÍQUIDO DAS ATIVIDADES DE INVESTIMENTO</b>	<b>(1.802.936,13)</b>	<b>(692.282,02)</b>
<b>FLUXOS DE CAIXA DAS ATIVIDADES DE FINANCIAMENTO</b>	<b>Exercício Atual</b>	<b>Exercício Anterior</b>
<b>INGRESSOS</b>	<b>2.999.997,80</b>	-
Operações de Crédito	-	-
Integralização do Capital Social de Empresas Dependentes	-	-
Transferências de Capital	2.999.997,80	-
<b>DESEMBOLSOS</b>	-	-
Amortização/Refinanciamento da Dívida	-	-
Outros desembolsos de financiamento	-	-
<b>FLUXO DE CAIXA LÍQUIDO DAS ATIVIDADES DE FINANCIAMENTO</b>	<b>2.999.997,80</b>	-
<b>GERAÇÃO LÍQUIDA DE CAIXA E EQUIVALENTE DE CAIXA</b>	<b>3.508.656,55</b>	<b>909.338,85</b>
<b>CAIXA E EQUIVALENTE DE CAIXA INICIAL</b>	<b>909.338,85</b>	-
<b>CAIXA E EQUIVALENTE DE CAIXA FINAL</b>	<b>4.417.995,40</b>	<b>909.338,85</b>



Prefeitura de  
**Fortaleza**

**GUARDA MUNICIPAL DE FORTALEZA**  
**UNIDADE ORÇAMENTÁRIA: 17 102**

DEMONSTRATIVO DA RECEITA E DESPESA SEGUNDO AS CATERGORIAS ECONOMICAS - ANEXO 01 DA LEI 4.320/64

17102 - GUARDA MUNICIPAL DE FORTALEZA

EXERCÍCIO: 2018 PERÍODO(ATÉ MÊS): DEZEMBRO

RECEITAS		DESPESAS	
<b>RECEITAS CORRENTES</b>	<b>17,22</b>	<b>DESPESAS CORRENTES</b>	<b>136.592.702,37</b>
Receita Tributária	-	Pessoal e Encargos Sociais	129.076.327,68
Receita de Contribuições	-	Juros e Encargos da Dívida	-
Receita Patrimonial	17,22	Outras Despesas Correntes	7.516.374,69
Receita Agropecuária	-		
Receita Industrial	-		
Receita de Serviços	-		
Transferências Correntes	-		
Outras Receitas Correntes	-		
Dedução para Formação do FUNDEB	-		
<b>SUPERÁVIT CORRENTE</b>	<b>-</b>	<b>DÉFICIT CORRENTE</b>	<b>136.592.685,15</b>
<b>RECEITAS DE CAPITAL</b>	<b>-</b>	<b>DESPESAS DE CAPITAL</b>	<b>256.090,95</b>
Operações de Crédito	-	Investimento	256.090,95
Alienação de Bens	-	Inversões Financeira	-
Amortizações de Empréstimos	-	Amortização da Dívida	-
Transferências de Capital	-		
Outras Receitas de Capital	-		
<b>REPASSE RECEBIDO</b>	<b>136.588.901,44</b>	<b>REPASSE CONCEDIDO</b>	<b>17,22</b>
<b>TOTAL DA RECEITA</b>	<b>136.588.918,66</b>	<b>TOTAL DA DESPESA</b>	<b>136.848.810,54</b>
<b>DÉFICIT</b>	<b>259.891,88</b>	<b>SUPERÁVIT</b>	<b>-</b>
<b>TOTAL</b>	<b>136.848.810,54</b>	<b>TOTAL</b>	<b>136.848.810,54</b>

RESUMO

RECEITAS		DESPESAS	
RECEITAS CORRENTES	17,22	DESPESAS CORRENTES	136.592.702,37
RECEITAS DE CAPITAL	-	DESPESAS DE CAPITAL	256.090,95
REPASSE RECEBIDO	136.588.901,44	REPASSE CONCEDIDO	17,22
DÉFICIT	259.891,88	SUPERÁVIT	-
<b>TOTAL</b>	<b>136.848.810,54</b>	<b>TOTAL</b>	<b>136.848.810,54</b>

ORÇAMENTO GERAL

17102 - GUARDA MUNICIPAL DE FORTALEZA

CÓDIGO	ESPECIFICAÇÃO	NATUREZA DA DESPESA		CATEGORIA / GRUPO
		ELEMENTO	MODALIDADE	
3.0.0.0.00	DESPESAS CORRENTES			136.592.702,37
3.1.0.0.00	PESSOAL E ENCARGOS SOCIAIS			129.076.327,68
3.1.9.0.00	APLICACOES DIRETAS		104.679.793,66	
3.1.9.0.05	OUTROS BENEFICIOS PREVIDENCIARIOS	90.478,77		
3.1.9.0.11	VENCIMENTOS E VANTAGENS FIXAS - PESSOAL CIVIL	104.001.269,94		
3.1.9.0.13	CONTRIBUICOES PATRONAIS	23.053,28		
3.1.9.0.16	OUTRAS DESPESAS VARIAVEIS - PESSOAL CIVIL	323.655,73		
3.1.9.0.92	DESPESAS DE EXERCICIOS ANTERIORES	213.995,22		
3.1.9.0.94	INDENIZACOES RESTITUICOES TRABALHISTAS	27.340,72		
3.1.9.1.00	APLICACAO DIRETA DECORRENTE DE OPERACAO ENTRE ORGAOS, FUNDOS E ENTIDADES INTEGRANTES DOS ORCAMENTOS FISCAL E DA SEGURIDADE SOCIAL		24.396.534,02	
3.1.9.1.13	CONTRIBUICOES PATRONAIS	24.396.534,02		
3.3.0.0.00	OUTRAS DESPESAS CORRENTES			7.516.374,69
3.3.9.0.00	APLICACOES DIRETAS		7.516.374,69	
3.3.9.0.14	DIARIAS - CIVIL	330,00		
3.3.9.0.30	MATERIAL DE CONSUMO	358.913,03		
3.3.9.0.36	OUTROS SERVICOS DE TERCEIROS - PESSOA FISICA	78.356,83		
3.3.9.0.39	OUTROS SERVICOS DE TERCEIROS - PESSOA JURIDICA	2.859.731,60		
3.3.9.0.46	AUXILIO-ALIMENTACAO	4.217.384,00		
3.3.9.0.92	DESPESAS DE EXERCICIOS ANTERIORES	1.568,00		
3.3.9.0.93	INDENIZACOES E RESTITUICOES	91,23		
4.0.0.0.00	DESPESAS DE CAPITAL			256.090,95
4.4.0.0.00	INVESTIMENTOS			256.090,95
4.4.9.0.00	APLICACOES DIRETAS		256.090,95	
4.4.9.0.52	EQUIPAMENTOS E MATERIAL PERMANENTE	256.090,95		
<b>TOTAL</b>				<b>136.848.793,32</b>

ORÇAMENTO GERAL

17102 - GUARDA MUNICIPAL DE FORTALEZA

CÓDIGO	ESPECIFICAÇÃO	PROGRAMA DE TRABALHO		
		PROJETO	ATIVIDADE	TOTAL
04.000.0000.0000.0000	ADMINISTRACAO	231,00		231,00
04.126.0000.0000.0000	TECNOLOGIA DA INFORMACAO	231,00		231,00
04.126.0001.0000.0000	GESTAO E MANUTENCAO	231,00		231,00
04.126.0001.1005.0000	AQUISICAO E IMPLANTACAO DE PRODUTOS E SERVICOS DE TI	231,00		231,00
04.126.0001.1005.0037	AQUISICAO E IMPLANTACAO DE PRODUTOS E SERVICOS DE TI	231,00		231,00
06.000.0000.0000.0000	SEGURANCA PUBLICA	454.127,93	136.394.434,39	136.848.562,32
06.122.0000.0000.0000	ADMINISTRACAO GERAL	26.238,95	136.378.747,39	136.404.986,34
06.122.0001.0000.0000	GESTAO E MANUTENCAO	26.238,95	136.378.747,39	136.404.986,34
06.122.0001.1796.0000	AQUISICAO DE EQUIPAMENTOS, MOBILIARIOS E VEICULOS	26.238,95		26.238,95
06.122.0001.1796.0042	AQUISICAO DE EQUIPAMENTOS, MOBILIARIOS E VEICULOS	26.238,95		26.238,95
06.122.0001.2016.0000	MANUTENCAO E FUNCIONAMENTO ADMINISTRATIVO		7.302.419,71	7.302.419,71
06.122.0001.2016.0011	MANUTENCAO E FUNCIONAMENTO ADMINISTRATIVO		7.302.419,71	7.302.419,71
06.122.0001.2195.0000	REMUNERACAO DE PESSOAL ATIVO DO MUNICIPIO E ENCARGOS SOCIAIS		129.076.327,68	129.076.327,68
06.122.0001.2195.0012	REMUNERACAO DE PESSOAL ATIVO DO MUNICIPIO E ENCARGOS SOCIAIS		129.076.327,68	129.076.327,68
06.181.0000.0000.0000	POLICIAMENTO		15.687,00	15.687,00
06.181.0189.0000.0000	SEGURANCA CIDADADA EM FORTALEZA		15.687,00	15.687,00
06.181.0189.2100.0000	PATRULHAMENTO PREVENTIVO		15.687,00	15.687,00
06.181.0189.2100.0001	PATRULHAMENTO PREVENTIVO		15.687,00	15.687,00
06.422.0000.0000.0000	DIREITOS INDIVIDUAIS, COLETIVOS E DIFUSOS	427.888,98		427.888,98
06.422.0189.0000.0000	SEGURANCA CIDADADA EM FORTALEZA	427.888,98		427.888,98
06.422.0189.1809.0000	REAPARELHAMENTO DA GUARDA MUNICIPAL	427.888,98		427.888,98
06.422.0189.1809.0001	REAPARELHAMENTO DA GUARDA MUNICIPAL	427.888,98		427.888,98
	<b>TOTAL</b>	<b>454.358,93</b>	<b>136.394.434,39</b>	<b>136.848.793,32</b>

ORÇAMENTO GERAL

17102 - GUARDA MUNICIPAL DE FORTALEZA

CÓDIGO	ESPECIFICAÇÃO	PROGRAMA DE TRABALHO		
		PROJETO	ATIVIDADE	TOTAL
04.000.0000.0000.0000	ADMINISTRACAO	231,00		231,00
04.126.0000.0000.0000	TECNOLOGIA DA INFORMACAO	231,00		231,00
04.126.0001.0000.0000	GESTAO E MANUTENCAO	231,00		231,00
04.126.0001.1005.0000	AQUISICAO E IMPLANTACAO DE PRODUTOS E SERVICOS DE TI	231,00		231,00
04.126.0001.1005.0037	AQUISICAO E IMPLANTACAO DE PRODUTOS E SERVICOS DE TI	231,00		231,00
06.000.0000.0000.0000	SEGURANCA PUBLICA	454.127,93	136.394.434,39	136.848.562,32
06.122.0000.0000.0000	ADMINISTRACAO GERAL	26.238,95	136.378.747,39	136.404.986,34
06.122.0001.0000.0000	GESTAO E MANUTENCAO	26.238,95	136.378.747,39	136.404.986,34
06.122.0001.1796.0000	AQUISICAO DE EQUIPAMENTOS, MOBILIARIOS E VEICULOS	26.238,95		26.238,95
06.122.0001.1796.0042	AQUISICAO DE EQUIPAMENTOS, MOBILIARIOS E VEICULOS	26.238,95		26.238,95
06.122.0001.2016.0000	MANUTENCAO E FUNCIONAMENTO ADMINISTRATIVO		7.302.419,71	7.302.419,71
06.122.0001.2016.0011	MANUTENCAO E FUNCIONAMENTO ADMINISTRATIVO		7.302.419,71	7.302.419,71
06.122.0001.2195.0000	REMUNERACAO DE PESSOAL ATIVO DO MUNICIPIO E ENCARGOS SOCIAIS		129.076.327,68	129.076.327,68
06.122.0001.2195.0012	REMUNERACAO DE PESSOAL ATIVO DO MUNICIPIO E ENCARGOS SOCIAIS		129.076.327,68	129.076.327,68
06.181.0000.0000.0000	POLICIAMENTO		15.687,00	15.687,00
06.181.0189.0000.0000	SEGURANCA CIDADADA EM FORTALEZA		15.687,00	15.687,00
06.181.0189.2100.0000	PATRULHAMENTO PREVENTIVO		15.687,00	15.687,00
06.181.0189.2100.0001	PATRULHAMENTO PREVENTIVO		15.687,00	15.687,00
06.422.0000.0000.0000	DIREITOS INDIVIDUAIS, COLETIVOS E DIFUSOS	427.888,98		427.888,98
06.422.0189.0000.0000	SEGURANCA CIDADADA EM FORTALEZA	427.888,98		427.888,98
06.422.0189.1809.0000	REAPARELHAMENTO DA GUARDA MUNICIPAL	427.888,98		427.888,98
06.422.0189.1809.0001	REAPARELHAMENTO DA GUARDA MUNICIPAL	427.888,98		427.888,98
	<b>TOTAL</b>	<b>454.358,93</b>	<b>136.394.434,39</b>	<b>136.848.793,32</b>

ORÇAMENTO GERAL

17102 - GUARDA MUNICIPAL DE FORTALEZA

CÓDIGO	ESPECIFICAÇÃO	PROGRAMA DE TRABALHO		
		ORDINÁRIO	VINCULADO	TOTAL
04.000.0000.0000.0000	ADMINISTRACAO	231,00		231,00
04.126.0000.0000.0000	TECNOLOGIA DA INFORMACAO	231,00		231,00
04.126.0001.0000.0000	GESTAO E MANUTENCAO	231,00		231,00
04.126.0001.1005.0000	AQUISICAO E IMPLANTACAO DE PRODUTOS E SERVICOS DE TI	231,00		231,00
04.126.0001.1005.0037	AQUISICAO E IMPLANTACAO DE PRODUTOS E SERVICOS DE TI	231,00		231,00
06.000.0000.0000.0000	SEGURANCA PUBLICA	136.848.562,32		136.848.562,32
06.122.0000.0000.0000	ADMINISTRACAO GERAL	136.404.986,34		136.404.986,34
06.122.0001.0000.0000	GESTAO E MANUTENCAO	136.404.986,34		136.404.986,34
06.122.0001.1796.0000	AQUISICAO DE EQUIPAMENTOS, MOBILIARIOS E VEICULOS	26.238,95		26.238,95
06.122.0001.1796.0042	AQUISICAO DE EQUIPAMENTOS, MOBILIARIOS E VEICULOS	26.238,95		26.238,95
06.122.0001.2016.0000	MANUTENCAO E FUNCIONAMENTO ADMINISTRATIVO	7.302.419,71		7.302.419,71
06.122.0001.2016.0011	MANUTENCAO E FUNCIONAMENTO ADMINISTRATIVO	7.302.419,71		7.302.419,71
06.122.0001.2195.0000	REMUNERACAO DE PESSOAL ATIVO DO MUNICIPIO E ENCARGOS SOCIAIS	129.076.327,68		129.076.327,68
06.122.0001.2195.0012	REMUNERACAO DE PESSOAL ATIVO DO MUNICIPIO E ENCARGOS SOCIAIS	129.076.327,68		129.076.327,68
06.181.0000.0000.0000	POLICIAMENTO	15.687,00		15.687,00
06.181.0189.0000.0000	SEGURANCA CIDADADA EM FORTALEZA	15.687,00		15.687,00
06.181.0189.2100.0000	PATRULHAMENTO PREVENTIVO	15.687,00		15.687,00
06.181.0189.2100.0001	PATRULHAMENTO PREVENTIVO	15.687,00		15.687,00
06.422.0000.0000.0000	DIREITOS INDIVIDUAIS, COLETIVOS E DIFUSOS	427.888,98		427.888,98
06.422.0189.0000.0000	SEGURANCA CIDADADA EM FORTALEZA	427.888,98		427.888,98
06.422.0189.1809.0000	REAPARELHAMENTO DA GUARDA MUNICIPAL	427.888,98		427.888,98
06.422.0189.1809.0001	REAPARELHAMENTO DA GUARDA MUNICIPAL	427.888,98		427.888,98
	<b>TOTAL</b>	<b>136.848.793,32</b>		<b>136.848.793,32</b>



PREFEITURA MUNICIPAL DE FORTALEZA

17102 - GUARDA MUNICIPAL DE FORTALEZA

EXERCÍCIO DE 2018

ANEXO 9

ORÇAMENTO GERAL

DEMONSTRATIVO DAS DESPESAS POR ÓRGÃO E FUNÇÃO

	LEGISLATIVA	JUDICIARIA	ESSENCIAL A JUSTICA	ADMINISTRACAO
GUARDA MUNICIPAL DE FORTALEZA	-	-	-	231,00
	SEGURANCA PUBLICA	ASSISTENCIA SOCIAL	PREVIDENCIA SOCIAL	SAUDE
GUARDA MUNICIPAL DE FORTALEZA	136.848.562,32	-	-	-
<b>TOTAL</b>				<b>136.848.793,32</b>

**PREFEITURA MUNICIPAL DE FORTALEZA**  
**DEMONSTRATIVO DA RECEITA ORÇADA COM A ARRECADADA - ANEXO 10 DA LEI 4.320/64**  
**17102 - GUARDA MUNICIPAL DE FORTALEZA**

**Exercício 2018**

Código da Receita	Descrição da Receita	Previsão	Arrecadado	Diferença	
				Para Mais	Para Menos
1.0.0.0.0.00.00	RECEITAS CORRENTES	-	17,22	17,22	
1.3.0.0.0.00.00	RECEITA PATRIMONIAL	-	17,22	17,22	
1.3.2.0.0.00.00	VALORES MOBILIARIOS	-	17,22	17,22	
1.3.2.1.0.00.00	JUROS E CORRECOES MONETARIAS	-	17,22	17,22	
1.3.2.1.0.0.10.00	REMUNERACAO DE DEPOSITOS BANCARIOS	-	17,22	17,22	
1.3.2.1.0.0.11.00	REMUNERACAO DE DEPOSITOS BANCARIOS - PRINCIPAL	-	17,22	17,22	
1.3.2.1.0.0.11.13	REMUNERACAO DE DEPOSITOS BANCARIOS - PRINCIPAL - NAO VINCULADOS - OUTROS	-	17,22	17,22	
<b>Total:</b>		-	<b>17,22</b>	<b>17,22</b>	-

ORÇAMENTO GERAL

17102 - GUARDA MUNICIPAL DE FORTALEZA

CÓDIGO	ESPECIFICAÇÃO	NATUREZA DA DESPESA				
		CRÉDITOS ORÇAMENTÁRIOS E SUPLEMENTARES	CRÉDITOS ESPECIAIS E EXTRAORDINÁRIOS	TOTAL	REALIZADA EMPENHADA NO ANO	DIFERENÇA SALDO A EMPENHAR
3.0.0.0.00	DESPESAS CORRENTES	137.448.341,00	7.000,00	137.455.341,00	136.592.702,37	862.638,63
3.1.0.0.00	PESSOAL E ENCARGOS SOCIAIS	129.164.002,00		129.164.002,00	129.076.327,68	87.674,32
3.3.0.0.00	OUTRAS DESPESAS CORRENTES	8.284.339,00	7.000,00	8.291.339,00	7.516.374,69	774.964,31
4.0.0.0.00	DESPESAS DE CAPITAL	420.000,00		420.000,00	256.090,95	163.909,05
4.4.0.0.00	INVESTIMENTOS	420.000,00		420.000,00	256.090,95	163.909,05
	<b>TOTAL</b>	<b>137.868.341,00</b>	<b>7.000,00</b>	<b>137.875.341,00</b>	<b>136.848.793,32</b>	<b>1.026.547,68</b>

**BALANÇO ORÇAMENTÁRIO**

**17102 - GUARDA MUNICIPAL DE FORTALEZA**

**EXERCÍCIO: 2018 PERÍODO (ATÉ MÊS): DEZEMBRO**

<b>RECEITAS ORÇAMENTÁRIAS</b>	<b>PREVISÃO INICIAL (a)</b>	<b>PREVISÃO ATUALIZADA (b)</b>	<b>RECEITAS REALIZADAS (c)</b>	<b>SALDO (d) = (c-b)</b>
<b>RECEITAS CORRENTES (I)</b>	-	-	<b>17,22</b>	<b>17,22</b>
Receita Tributária	-	-	-	-
Receita de Contribuições	-	-	-	-
Receita Patrimonial	-	-	17,22	17,22
Receita Agropecuária	-	-	-	-
Receita Industrial	-	-	-	-
Receita de Serviços	-	-	-	-
Transferências Correntes	-	-	-	-
Outras Receitas Correntes	-	-	-	-
<b>RECEITAS DE CAPITAL (II)</b>	-	-	-	-
Operações de Crédito	-	-	-	-
Alienação de Bens	-	-	-	-
Amortização de Empréstimos	-	-	-	-
Transferências de Capital	-	-	-	-
Outras Receitas de Capital	-	-	-	-
<b>RECURSOS ARRECADADOS EM EXERCÍCIOS ANTERIORES (III)</b>	-	-	-	-
<b>SUBTOTAL DAS RECEITAS (IV) = (I + II + III)</b>	-	-	<b>17,22</b>	<b>17,22</b>
<b>OPERAÇÕES DE CRÉDITO / REFINANCIAMENTO (V)</b>	-	-	-	-
Operações de Crédito Internas	-	-	-	-
Mobiliária	-	-	-	-
Contratual	-	-	-	-
Operações de Crédito Externas	-	-	-	-
Mobiliária	-	-	-	-
Contratual	-	-	-	-
<b>SUBTOTAL COM REFINANCIAMENTO (VI) = (IV + V)</b>	-	-	<b>17,22</b>	<b>17,22</b>
<b>REPASSES RECEBIDOS (VII)</b>	<b>150.067.541,00</b>	<b>137.875.341,00</b>	<b>136.588.901,44</b>	<b>(1.286.439,56)</b>
<b>DÉFICIT (VIII)</b>	-	-	<b>259.891,88</b>	<b>259.891,88</b>
<b>TOTAL (IX) = (VI + VII + VIII)</b>	<b>150.067.541,00</b>	<b>137.875.341,00</b>	<b>136.848.810,54</b>	<b>(1.026.530,46)</b>
<b>SALDOS DE EXERCÍCIOS ANTERIORES</b>	-	-	-	-
Superávit Financeiro	-	-	-	-
Reabertura de Créditos Adicionais	-	-	-	-

**BALANÇO ORÇAMENTÁRIO**
**17102 - GUARDA MUNICIPAL DE FORTALEZA**
**EXERCÍCIO: 2018 PERÍODO (ATÉ MÊS): DEZEMBRO**

<b>DESPESAS ORÇAMENTÁRIAS</b>	<b>DOTAÇÃO INICIAL (e)</b>	<b>DOTAÇÃO ATUALIZADA (f)</b>	<b>DESPESAS EMPENHADAS (g)</b>	<b>DESPESAS LIQUIDADAS (h)</b>	<b>DESPESAS PAGAS (i)</b>	<b>SALDO DA DOTAÇÃO (j) = (f-g)</b>
<b>DESPESAS CORRENTES (X)</b>	<b>149.287.541,00</b>	<b>137.455.341,00</b>	<b>136.592.702,37</b>	<b>136.348.875,41</b>	<b>136.340.837,49</b>	<b>862.638,63</b>
Pessoal e Encargos Sociais	138.078.502,00	129.164.002,00	129.076.327,68	129.076.327,68	129.074.683,47	87.674,32
Juros e Encargos da Dívida	-	-	-	-	-	-
Outras Despesas Correntes	11.209.039,00	8.291.339,00	7.516.374,69	7.272.547,73	7.266.154,02	774.964,31
<b>DESPESAS DE CAPITAL (XI)</b>	<b>780.000,00</b>	<b>420.000,00</b>	<b>256.090,95</b>	<b>248.598,95</b>	<b>248.063,95</b>	<b>163.909,05</b>
Investimentos	780.000,00	420.000,00	256.090,95	248.598,95	248.063,95	163.909,05
Inversões Financeiras	-	-	-	-	-	-
Amortização da Dívida	-	-	-	-	-	-
<b>RESERVA DE CONTINGÊNCIA (XII)</b>	-	-	-	-	-	-
<b>RESERVA DO RPPS (XIII)</b>	-	-	-	-	-	-
<b>SUBTOTAL DAS DESPESAS (XIV) = (X+XI+XII+XIII)</b>	<b>150.067.541,00</b>	<b>137.875.341,00</b>	<b>136.848.793,32</b>	<b>136.597.474,36</b>	<b>136.588.901,44</b>	<b>1.026.547,68</b>
<b>AMORTIZAÇÃO DA DÍV. / REFINANCIAMENTO (XV)</b>	-	-	-	-	-	-
Amortização da Dívida Interna	-	-	-	-	-	-
Dívida Mobiliária	-	-	-	-	-	-
Outras Dívidas	-	-	-	-	-	-
Amortização da Dívida Externa	-	-	-	-	-	-
Dívida Mobiliária	-	-	-	-	-	-
Outras Dívidas	-	-	-	-	-	-
<b>SUBTOTAL C/ REFINANCIAMENTO (XVI) = (XIV+XV)</b>	<b>150.067.541,00</b>	<b>137.875.341,00</b>	<b>136.848.793,32</b>	<b>136.597.474,36</b>	<b>136.588.901,44</b>	<b>1.026.547,68</b>
<b>REPASSES CONCEDIDOS (XVII)</b>	-	-	17,22	-	-	(17,22)
<b>SUPERÁVIT (XVIII)</b>	-	-	-	-	-	-
<b>TOTAL (XIX) = (XVI + XVII + XVIII)</b>	<b>150.067.541,00</b>	<b>137.875.341,00</b>	<b>136.848.810,54</b>	<b>136.597.474,36</b>	<b>136.588.901,44</b>	<b>1.026.530,46</b>

17102 - GUARDA MUNICIPAL DE FORTALEZA

EXERCÍCIO: 2018 PERÍODO (ATÉ MÊS): DEZEMBRO

RESTOS A PAGAR PROCESSADOS E NÃO PROCESSADOS LIQUIDADOS					
RESTOS A PAGAR PROCESSADOS	INSCRITOS		PAGOS (c)	CANCELADOS (d)	SALDO (e) = (a + b - c - d)
	EM EXERCÍCIOS ANTERIORES (a)	EM 31 DEZ. EXER. ANTERIOR (b)			
<b>DESPESAS CORRENTES</b>	-	<b>3.760,58</b>	<b>3.760,58</b>	-	-
Pessoal e Encargos Sociais	-	1.072,22	1.072,22	-	-
Juros e Encargos da Dívida	-	-	-	-	-
Outras Despesas Correntes	-	2.688,36	2.688,36	-	-
<b>DESPESAS DE CAPITAL</b>	-	-	-	-	-
Investimentos	-	-	-	-	-
Inversões Financeiras	-	-	-	-	-
Amortização da Dívida	-	-	-	-	-
<b>TOTAL</b>	-	<b>3.760,58</b>	<b>3.760,58</b>	-	-

RESTOS A PAGAR NÃO PROCESSADOS						
RESTOS A PAGAR NÃO PROCESSADOS	INSCRITOS		LIQUIDADOS (c)	PAGOS (d)	CANCELADOS (e)	SALDO (f) = (a + b - d - e)
	EM EXERCÍCIOS ANTERIORES (a)	EM 31 DEZ. EXER. ANTERIOR (b)				
<b>DESPESAS CORRENTES</b>	<b>1.581,90</b>	<b>116.434,01</b>	<b>115.290,37</b>	<b>115.290,37</b>	<b>1.143,64</b>	<b>1.581,90</b>
Pessoal e Encargos Sociais	-	-	-	-	-	-
Juros e Encargos da Dívida	-	-	-	-	-	-
Outras Despesas Correntes	1.581,90	116.434,01	115.290,37	115.290,37	1.143,64	1.581,90
<b>DESPESAS DE CAPITAL</b>	-	<b>77.000,00</b>	<b>77.000,00</b>	<b>77.000,00</b>	-	-
Investimentos	-	77.000,00	77.000,00	77.000,00	-	-
Inversões Financeiras	-	-	-	-	-	-
Amortização da Dívida	-	-	-	-	-	-
<b>TOTAL</b>	<b>1.581,90</b>	<b>193.434,01</b>	<b>192.290,37</b>	<b>192.290,37</b>	<b>1.143,64</b>	<b>1.581,90</b>

**BALANÇO FINANCEIRO**

**17102 - GUARDA MUNICIPAL DE FORTALEZA**

**EXERCÍCIO: 2018 SITUAÇÃO: EMPENHADO PERÍODO (ATÉ MÊS): DEZEMBRO**

INGRESSOS	Exercício Atual	Exercício Anterior
<b>Receita Orçamentária (I)</b>	<b>17,22</b>	-
Ordinária	17,22	-
Vinculada	-	-
Recursos Vinculados à Educação	-	-
Recursos Vinculados à Saúde	-	-
Recursos Vinculados à Previdência Social - RPPS	-	-
Recursos Vinculados à Previdência Social - RGPS	-	-
Recursos Vinculados à Seguridade Social	-	-
Outras Destinações de Recursos	-	-
(-) Deduções da Receita Orçamentária	-	-
<b>Transferências Financ. Recebidas (II)</b>	<b>136.784.952,39</b>	<b>135.715.950,48</b>
Transferências Recebidas para a Execução Orçamentária	136.588.901,44	134.195.874,66
Transferências Recebidas Independentes de Execução Orçamentária	196.050,95	1.520.075,82
Transferências Recebidas para Aportes de recursos para o RPPS	-	-
Transferências Recebidas para Aportes de recursos para o RGPS	-	-
<b>Recebimentos Extraorçamentários (III)</b>	<b>263.104,06</b>	<b>197.194,59</b>
Inscrição de Restos a Pagar Não Processados	251.318,96	193.434,01
Inscrição de Restos a Pagar Processados	8.572,92	3.760,58
Depósitos Restituíveis e Valores Vinculados	3.212,18	-
Outros Recebimentos Extra Orçamentários	-	-
<b>Saldo do Ex. Anterior (IV)</b>	-	-
Caixa e Equivalentes de Caixa	-	-
Depósitos Restituíveis e Valores Vinculados	-	-
<b>TOTAL (V) = (I+II+III+IV)</b>	<b>137.048.073,67</b>	<b>135.913.145,07</b>

**BALANÇO FINANCEIRO**

**17102 - GUARDA MUNICIPAL DE FORTALEZA**

**EXERCÍCIO: 2018 SITUAÇÃO: EMPENHADO PERÍODO (ATÉ MÊS): DEZEMBRO**

<b>DISPÊNDIOS</b>	<b>Exercício Atual</b>	<b>Exercício Anterior</b>
<b>Despesa Orçamentária (VI)</b>	<b>136.848.793,32</b>	<b>134.393.069,25</b>
Ordinária	136.848.793,32	134.393.069,25
Vinculada	-	-
Recursos Destinados à Educação	-	-
Recursos Destinados à Saúde	-	-
Recursos Destinados à Previdência Social – RPPS	-	-
Recursos Destinados à Previdência Social – RGPS	-	-
Recursos Destinados à Seguridade Social	-	-
Outras Destinações de Recursos	-	-
<b>Transferências Financ. Concedidas (VII)</b>	<b>17,22</b>	-
Transferências Concedidas para a Execução Orçamentária	17,22	-
Transferências Concedidas Independentes de Execução Orçamentária	-	-
Transferências Concedidas para Aportes de recursos para o RPPS	-	-
Transferências Concedidas para Aportes de recursos para o RGPS	-	-
<b>Pagamentos Extra Orçamentários (VIII)</b>	<b>199.263,13</b>	<b>1.520.075,82</b>
Pagamentos de Restos a Pagar Não Processados	192.290,37	1.188.528,13
Pagamentos de Restos a Pagar Processados	3.760,58	331.547,69
Depósitos Restituíveis e Valores Vinculados	3.212,18	-
Outros Pagamentos Extra Orçamentários	-	-
<b>Saldo para o Ex. Seguinte (IX)</b>	-	-
Caixa e Equivalentes de Caixa	-	-
Depósitos Restituíveis e Valores Vinculados	-	-
<b>TOTAL (X) = (VI+VII+VIII+IX)</b>	<b>137.048.073,67</b>	<b>135.913.145,07</b>



**BALANÇO PATRIMONIAL**

**17102 - GUARDA MUNICIPAL DE FORTALEZA**

**EXERCÍCIO: 2018**

**PERÍODO(MÊS): DEZEMBRO**

<b>ATIVO</b>	<b>Exercício Atual</b>	<b>Exercício Anterior</b>
<b>ATIVO CIRCULANTE</b>	<b>667.362,26</b>	<b>713.189,92</b>
Estoque	665.822,43	708.475,42
Ativo Não Circulante Mantido para a Venda	-	-
VPD Pagas Antecipadamente	1.539,83	4.714,50
<b>ATIVO NÃO-CIRCULANTE</b>	<b>6.122.866,50</b>	<b>5.442.433,33</b>
Imobilizado	6.122.866,50	5.442.433,33
Intangível	-	-
<b>TOTAL DO ATIVO</b>	<b>6.790.228,76</b>	<b>6.155.623,25</b>
<b>PASSIVO E PATRIMÔNIO LÍQUIDO</b>	<b>Exercício Atual</b>	<b>Exercício Anterior</b>
<b>PASSIVO CIRCULANTE</b>	<b>7.401.055,91</b>	<b>80.760,58</b>
Obrigações Trabalhistas, Previdenciárias e Assistenciais a Pagar a Curto Prazo	7.392.535,20	1.072,22
Empréstimos e Financiamentos a Curto Prazo	-	-
Fornecedores e Contas a Pagar a Curto Prazo	8.520,71	79.688,36
<b>PASSIVO NÃO-CIRCULANTE</b>	<b>-</b>	<b>-</b>
<b>TOTAL DO PASSIVO</b>	<b>7.401.055,91</b>	<b>80.760,58</b>
<b>PATRIMÔNIO LÍQUIDO</b>	<b>Exercício Atual</b>	<b>Exercício Anterior</b>
Resultados Acumulados	(610.827,15)	6.074.862,67
Resultado do Exercício	(6.469.793,23)	708.136,98
Resultado de Exercícios Anteriores	7.030.738,88	6.322.601,90
Ajustes de Exercícios Anteriores	(1.171.772,80)	(955.876,21)
Outros Resultados	-	-
Ações/Cotas em Tesouraria	-	-
<b>TOTAL DO PATRIMÔNIO LÍQUIDO</b>	<b>(610.827,15)</b>	<b>6.074.862,67</b>
<b>TOTAL DO PASSIVO E PATRIMÔNIO LÍQUIDO</b>	<b>6.790.228,76</b>	<b>6.155.623,25</b>

**QUADRO DOS ATIVOS E PASSIVOS FINANCEIROS E PERMANENTES (LEI 4.320/64)**

EXERCÍCIO: 2018	PERÍODO(MÊS): DEZEMBRO	
<b>ATIVO (I)</b>	Exercício Atual	Exercício Anterior
ATIVO FINANCEIRO	-	-
ATIVO PERMANENTE	6.790.228,76	6.155.623,25
<b>TOTAL DO ATIVO</b>	<b>6.790.228,76</b>	<b>6.155.623,25</b>
<b>PASSIVO (II)</b>	Exercício Atual	Exercício Anterior
PASSIVO FINANCEIRO	261.473,78	198.776,49
PASSIVO PERMANENTE	7.390.890,99	-
<b>TOTAL DO PASSIVO</b>	<b>7.652.364,77</b>	<b>198.776,49</b>
<b>SALDO PATRIMONIAL</b>	<b>(862.136,01)</b>	<b>5.956.846,76</b>

**QUADRO DAS CONTAS DE COMPENSAÇÃO (LEI 4.320/64)**

EXERCÍCIO: 2018	PERÍODO(MÊS): DEZEMBRO	
<b>ATOS POTENCIAIS ATIVOS</b>	Exercício Atual	Exercício Anterior
Garantias e Contragarantias Recebidas a Executar	-	-
Direitos Conveniados e Outros Instrumentos Congêneres	1.130.179,31	1.130.179,31
Direitos Contratuais	-	-
Outros Atos Potenciais Ativos	-	-
<b>TOTAL DOS ATOS POTENCIAIS ATIVOS</b>	<b>1.130.179,31</b>	<b>1.130.179,31</b>
<b>ATOS POTENCIAIS PASSIVOS</b>	Exercício Atual	Exercício Anterior
Garantias e Contragarantias Concedidas	-	-
Obrigações Conveniadas e Outros Instrumentos Congêneres	25.682,04	25.682,04
Obrigações Contratuais	4.570.979,95	4.003.935,48
Outros Atos Potenciais Passivos	-	-
<b>TOTAL DOS ATOS POTENCIAIS PASSIVOS</b>	<b>4.596.661,99</b>	<b>4.029.617,52</b>

**QUADRO DO SUPERÁVIT / DÉFICIT FINANCEIRO (LEI 4.320/64)**

EXERCÍCIO: 2018	PERÍODO(MÊS): DEZEMBRO	
<b>DESTINAÇÃO DE RECURSOS</b>	Exercício Atual	Exercício Anterior
0 Recursos Ordinários	(261.473,78)	(198.776,49)
<b>Total</b>	<b>(261.473,78)</b>	<b>(198.776,49)</b>

**DEMONSTRAÇÃO DAS VARIAÇÕES PATRIMONIAIS**

**17102 - GUARDA MUNICIPAL DE FORTALEZA**

**EXERCÍCIO: 2018**

**PERÍODO(ATÉ MÊS): DEZEMBRO**

<b>VARIAÇÕES PATRIMONIAIS QUANTITATIVAS</b>	<b>Exercício Atual</b>	<b>Exercício Anterior</b>
<b>VARIAÇÕES PATRIMONIAIS AUMENTATIVAS</b>	<b>138.221.212,67</b>	<b>137.174.580,11</b>
IMPOSTOS, TAXAS E CONTRIBUIÇÕES DE MELHORIA	-	-
CONTRIBUIÇÕES	-	-
EXPLORAÇÃO E VENDA DE BENS, SERVIÇOS E DIREITOS	-	-
<b>VARIAÇÕES PATRIMONIAIS AUMENTATIVAS FINANCEIRAS</b>	<b>17,22</b>	-
REMUNERAÇÃO DE DEPÓSITOS BANCÁRIOS E APLICAÇÕES FINANCEIRAS	17,22	-
<b>TRANSFERÊNCIAS E DELEGAÇÕES RECEBIDAS</b>	<b>138.176.849,97</b>	<b>135.922.866,03</b>
TRANSFERÊNCIAS INTRAGOVERNAMENTAIS	138.176.849,97	135.922.866,03
<b>VALORIZAÇÃO E GANHOS COM ATIVOS E DESINCORPORAÇÃO DE PASSIVOS</b>	<b>44.345,48</b>	<b>1.251.714,08</b>
GANHOS COM INCORPORAÇÃO DE ATIVOS	44.345,48	529.814,48
GANHOS COM DESINCORPORAÇÃO DE PASSIVOS	-	721.899,60
<b>OUTRAS VARIAÇÕES PATRIMONIAIS AUMENTATIVAS</b>	-	-
<b>VARIAÇÃO PATRIMONIAL DIMINUTIVA</b>	<b>144.691.005,90</b>	<b>136.466.443,13</b>
<b>PESSOAL E ENCARGOS</b>	<b>140.033.688,68</b>	<b>126.113.223,29</b>
REMUNERAÇÃO A PESSOAL	111.715.816,66	101.800.057,44
ENCARGOS PATRONAIS	24.419.587,30	24.313.165,85
BENEFÍCIOS A PESSOAL	3.870.944,00	-
OUTRAS VARIAÇÕES PATRIMONIAIS DIMINUTIVAS - PESSOAL E ENCARGOS	27.340,72	-
<b>BENEFÍCIOS PREVIDENCIÁRIOS E ASSISTENCIAIS</b>	<b>90.478,77</b>	<b>87.592,62</b>
OUTROS BENEFÍCIOS PREVIDENCIÁRIOS E ASSISTENCIAIS	90.478,77	87.592,62
<b>USO DE BENS, SERVIÇOS E CONSUMO DE CAPITAL FIXO</b>	<b>4.102.436,33</b>	<b>9.277.446,63</b>
USO DE MATERIAL DE CONSUMO	308.476,26	1.139.024,61
SERVIÇOS	3.292.108,73	7.707.650,32
DEPRECIACÃO, AMORTIZAÇÃO E EXAUSTÃO	501.851,34	430.771,70
<b>VPD - VARIAÇÕES PATRIMONIAIS DIMINUTIVAS FINANCEIRAS</b>	-	-
<b>TRANSFERÊNCIAS E DELEGAÇÕES CONCEDIDAS</b>	<b>117.923,38</b>	<b>240.438,46</b>
TRANSFERÊNCIAS INTRAGOVERNAMENTAIS	117.923,38	240.438,46
<b>DESVALORIZAÇÃO E PERDA DE ATIVOS</b>	<b>346.387,51</b>	<b>747.742,13</b>
DESINCORPORAÇÃO DE ATIVOS	346.387,51	747.742,13
<b>TRIBUTÁRIAS</b>	-	-
<b>CUSTO DAS MERCADORIAS E DOS PRODUTOS VENDIDOS, E DOS SERVIÇOS</b>	-	-
<b>OUTRAS VARIAÇÕES PATRIMONIAIS DIMINUTIVAS</b>	<b>91,23</b>	-
DIVERSAS VARIAÇÕES PATRIMONIAIS DIMINUTIVAS	91,23	-
<b>Resultado Patrimonial do Período</b>	<b>(6.469.793,23)</b>	<b>708.136,98</b>

**DEMONSTRAÇÃO DAS VARIAÇÕES PATRIMONIAIS**

**17102 - GUARDA MUNICIPAL DE FORTALEZA**

**EXERCÍCIO: 2018**

**PERÍODO(ATÉ MÊS): DEZEMBRO**

<b>VARIAÇÕES PATRIMONIAIS QUALITATIVAS</b>	<b>Exercício Atual</b>	<b>Exercício Anterior</b>
INCORPORAÇÃO DE ATIVOS	327.190,95	685.152,19
DESINCORPORAÇÃO DE PASSIVOS	-	-
INCORPORAÇÃO DE PASSIVOS	-	-
DESINCORPORAÇÃO DE ATIVOS	-	-

DEMONSTRATIVO DA DÍVIDA FLUTUANTE - ANEXO 17 da Lei 4.320/64

DESCRIÇÃO	SALDO ANTERIOR	MOVIMENTAÇÃO NO EXERCÍCIO			SALDO PARA O EXERCÍCIO SEGUINTE
		INSCRIÇÃO / REC. EXTRA-ORÇ.	BAIXA / DESP. EXTRA-ORÇ.	PRESCRIÇÃO / CANCELAMENTO	
<b>RESTOS A PAGAR</b>	<b>198.776,49</b>	<b>259.891,88</b>	<b>196.050,95</b>	<b>1.143,64</b>	<b>261.473,78</b>
DEPÓSITOS E VALORES RESTITUÍVEIS	-	-	-	-	-
<b>CONSIGNAÇÕES</b>	<b>-</b>	<b>3.212,18</b>	<b>3.212,18</b>	<b>-</b>	<b>-</b>
INSS	-	-	-	-	-
ISS	-	3.212,18	3.212,18	-	-
IRRF	-	-	-	-	-
IPM	-	-	-	-	-
OUTRAS CONSIGNAÇÕES	-	-	-	-	-
<b>TOTAL</b>	<b>198.776,49</b>	<b>263.104,06</b>	<b>199.263,13</b>	<b>1.143,64</b>	<b>261.473,78</b>

DEMONSTRAÇÃO DO FLUXO DE CAIXA

17102 - GUARDA MUNICIPAL DE FORTALEZA

EXERCÍCIO: 2018

PERÍODO(ATÉ MÊS): DEZEMBRO

FLUXOS DE CAIXA DAS ATIVIDADES DAS OPERAÇÕES	Exercício Atual	Exercício Anterior
<b>INGRESSOS</b>	<b>136.788.181,79</b>	<b>135.715.950,48</b>
<b>RECEITAS DERIVADAS E ORIGINÁRIAS</b>	<b>17,22</b>	-
Receita Tributária	-	-
Receita de Contribuições	-	-
Receita Patrimonial	-	-
Receita Agropecuária	-	-
Receita Industrial	-	-
Receita de Serviços	-	-
Remuneração das Disponibilidades	17,22	-
Outras Receitas Derivadas e Originárias	-	-
<b>TRANSFERÊNCIAS CORRENTES RECEBIDAS</b>	-	<b>135.715.950,48</b>
Intergovernamentais	-	-
Intragovernamentais	-	135.715.950,48
Outras Transferências Correntes	-	-
<b>RECEBIMENTOS EXTRA ORÇAMENTÁRIOS</b>	<b>136.788.164,57</b>	-
Depósitos Terceiros Passivos - Recebidos	-	-
Recebimentos de Consignações	3.212,18	-
Transferências Financeiras Recebidas	136.784.952,39	-
Outros recebimentos Extra orçamentários	-	-
<b>DESEMBOLSOS</b>	<b>136.463.117,84</b>	<b>135.591.970,48</b>
<b>PESSOAL E OUTRAS DESP. CORRENTES</b>	<b>112.063.354,42</b>	<b>134.071.894,66</b>
Administração	231,00	-
Segurança Pública	112.063.123,42	134.071.894,66
<b>JUROS E ENCARGOS DA DÍVIDA</b>	-	-
Juros e Correção Monetária da Dívida Interna	-	-
Juros e Correção Monetária da Dívida Externa	-	-
Outros Encargos da Dívida	-	-
<b>TRANSFERÊNCIAS CONCEDIDAS</b>	<b>24.396.534,02</b>	-
Intergovernamentais	-	-
Intragovernamentais	24.396.534,02	-
Outras Transferências Concedidas	-	-
<b>PAGAMENTOS EXTRA ORÇAMENTÁRIOS</b>	<b>3.229,40</b>	<b>1.520.075,82</b>
Depósitos Terceiros Passivos - Devolução	-	-
Pagamentos de Consignações	3.212,18	-
Pagamentos de Restos a Pagar	-	<b>1.520.075,82</b>
Processados	-	331.547,69
Não Processados	-	1.188.528,13
Transferências Financeiras Concedidas	17,22	-
Outros Pagamentos Extra Orçamentários	-	-
<b>FLUXO DE CAIXA LÍQUIDO DAS ATIVIDADES DAS OPERAÇÕES</b>	<b>325.063,95</b>	<b>123.980,00</b>

**DEMONSTRAÇÃO DO FLUXO DE CAIXA**

**17102 - GUARDA MUNICIPAL DE FORTALEZA**

**EXERCÍCIO: 2018**

**PERÍODO(ATÉ MÊS): DEZEMBRO**

<b>FLUXOS DE CAIXA DAS ATIVIDADES DE INVESTIMENTO</b>	<b>Exercício Atual</b>	<b>Exercício Anterior</b>
<b>INGRESSOS</b>	-	-
Alienações de Bens	-	-
Amortização de Empréstimos e Financiamentos Concedidos	-	-
Outras Receitas de Capital	-	-
Outros Ingressos de Investimentos	-	-
<b>DESEMBOLSOS</b>	<b>325.063,95</b>	<b>123.980,00</b>
Aquisição de Ativo não Circulante	325.063,95	123.980,00
Concessão de Empréstimos e Financiamentos	-	-
Outros Desembolsos de Investimentos	-	-
<b>FLUXO DE CAIXA LÍQUIDO DAS ATIVIDADES DE INVESTIMENTO</b>	<b>(325.063,95)</b>	<b>(123.980,00)</b>
<b>FLUXOS DE CAIXA DAS ATIVIDADES DE FINANCIAMENTO</b>	<b>Exercício Atual</b>	<b>Exercício Anterior</b>
<b>INGRESSOS</b>	-	-
Operações de Crédito	-	-
Integralização do Capital Social de Empresas Dependentes	-	-
Transferências de Capital	-	-
<b>DESEMBOLSOS</b>	-	-
Amortização/Refinanciamento da Dívida	-	-
Outros desembolsos de financiamento	-	-
<b>FLUXO DE CAIXA LÍQUIDO DAS ATIVIDADES DE FINANCIAMENTO</b>	-	-
<b>GERAÇÃO LÍQUIDA DE CAIXA E EQUIVALENTE DE CAIXA</b>	<b>(0,00)</b>	-
<b>CAIXA E EQUIVALENTE DE CAIXA INICIAL</b>	-	-
<b>CAIXA E EQUIVALENTE DE CAIXA FINAL</b>	-	-



Prefeitura de  
**Fortaleza**

**SECRETARIA MUNICIPAL DO PLANEJAMENTO,  
ORÇAMENTO E GESTÃO  
UNIDADE ORÇAMENTÁRIA: 18 101**



**DEMONSTRATIVO DA RECEITA E DESPESA SEGUNDO AS CATERGORIAS ECONOMICAS - ANEXO 01 DA LEI 4.320/64**

**18101 - SECRETARIA MUNICIPAL DO PLANEJAMENTO, ORCAMENTO E GESTAO**

**EXERCÍCIO: 2018 PERÍODO(ATÉ MÊS): DEZEMBRO**

RECEITAS		DESPESAS	
<b>RECEITAS CORRENTES</b>	<b>43.761,41</b>	<b>DESPESAS CORRENTES</b>	<b>190.717.902,97</b>
Receita Tributária	-	Pessoal e Encargos Sociais	18.474.711,18
Receita de Contribuições	-	Juros e Encargos da Dívida	-
Receita Patrimonial	43.741,05	Outras Despesas Correntes	172.243.191,79
Receita Agropecuária	-		
Receita Industrial	-		
Receita de Serviços	-		
Transferências Correntes	-		
Outras Receitas Correntes	20,36		
Dedução para Formação do FUNDEB	-		
<b>SUPERÁVIT CORRENTE</b>	<b>-</b>	<b>DÉFICIT CORRENTE</b>	<b>190.674.141,56</b>
<b>RECEITAS DE CAPITAL</b>	<b>-</b>	<b>DESPESAS DE CAPITAL</b>	<b>1.974.447,43</b>
Operações de Crédito	-	Investimento	1.974.447,43
Alienação de Bens	-	Inversões Financeira	-
Amortizações de Empréstimos	-	Amortização da Dívida	-
Transferências de Capital	-		
Outras Receitas de Capital	-		
<b>REPASSE RECEBIDO</b>	<b>190.438.152,97</b>	<b>REPASSE CONCEDIDO</b>	<b>36.911,37</b>
<b>TOTAL DA RECEITA</b>	<b>190.481.914,38</b>	<b>TOTAL DA DESPESA</b>	<b>192.729.261,77</b>
<b>DÉFICIT</b>	<b>2.247.347,39</b>	<b>SUPERÁVIT</b>	<b>-</b>
<b>TOTAL</b>	<b>192.729.261,77</b>	<b>TOTAL</b>	<b>192.729.261,77</b>

**RESUMO**

RECEITAS		DESPESAS	
RECEITAS CORRENTES	43.761,41	DESPESAS CORRENTES	190.717.902,97
RECEITAS DE CAPITAL	-	DESPESAS DE CAPITAL	1.974.447,43
REPASSE RECEBIDO	190.438.152,97	REPASSE CONCEDIDO	36.911,37
DÉFICIT	2.247.347,39	SUPERÁVIT	-
<b>TOTAL</b>	<b>192.729.261,77</b>	<b>TOTAL</b>	<b>192.729.261,77</b>

ORÇAMENTO GERAL

18101 - SECRETARIA MUNICIPAL DO PLANEJAMENTO, ORÇAMENTO E GESTÃO

CÓDIGO	ESPECIFICAÇÃO	NATUREZA DA DESPESA		
		ELEMENTO	MODALIDADE	CATEGORIA / GRUPO
3.0.0.0.00	DESPESAS CORRENTES			190.717.902,97
3.1.0.0.00	PESSOAL E ENCARGOS SOCIAIS			18.474.711,18
3.1.9.0.00	APLICACOES DIRETAS		16.196.756,50	
3.1.9.0.05	OUTROS BENEFICIOS PREVIDENCIARIOS	1.788,60		
3.1.9.0.11	VENCIMENTOS E VANTAGENS FIXAS - PESSOAL CIVIL	13.648.257,13		
3.1.9.0.13	CONTRIBUICOES PATRONAIS	587.026,00		
3.1.9.0.16	OUTRAS DESPESAS VARIAVEIS - PESSOAL CIVIL	203,63		
3.1.9.0.92	DESPESAS DE EXERCICIOS ANTERIORES	114.961,82		
3.1.9.0.94	INDENIZACOES RESTITUICOES TRABALHISTAS	90.660,87		
3.1.9.0.96	RESSARCIMENTO DE DESPESAS DE PESSOAL REQUISITADO	1.753.858,45		
3.1.9.1.00	APLICACAO DIRETA DECORRENTE DE OPERACAO ENTRE ORGAOS, FUNDOS E ENTIDADES INTEGRANTES DOS ORÇAMENTOS FISCAL E DA SEGURIDADE SOCIAL		2.277.954,68	
3.1.9.1.13	CONTRIBUICOES PATRONAIS	2.277.954,68		
3.3.0.0.00	OUTRAS DESPESAS CORRENTES			172.243.191,79
3.3.9.0.00	APLICACOES DIRETAS		172.243.191,79	
3.3.9.0.14	DIARIAS - CIVIL	13.680,00		
3.3.9.0.30	MATERIAL DE CONSUMO	4.349.030,84		
3.3.9.0.36	OUTROS SERVICOS DE TERCEIROS - PESSOA FISICA	520.999,14		
3.3.9.0.37	LOCACAO DE MAO-DE-OBRA	108.381.483,54		
3.3.9.0.39	OUTROS SERVICOS DE TERCEIROS - PESSOA JURIDICA	26.828.705,26		
3.3.9.0.46	AUXILIO-ALIMENTACAO	168.179,00		
3.3.9.0.47	OBRIGACOES TRIBUTARIAS CONTRIBUTIVAS	183,15		
3.3.9.0.92	DESPESAS DE EXERCICIOS ANTERIORES	31.001.146,00		
3.3.9.0.93	INDENIZACOES E RESTITUICOES	979.784,86		
4.0.0.0.00	DESPESAS DE CAPITAL			1.974.447,43
4.4.0.0.00	INVESTIMENTOS			1.974.447,43
4.4.9.0.00	APLICACOES DIRETAS		1.974.447,43	
4.4.9.0.30	MATERIAL DE CONSUMO	239.333,84		
4.4.9.0.39	OUTROS SERVICOS DE TERCEIROS - PESSOA JURIDICA	473.471,42		
4.4.9.0.52	EQUIPAMENTOS E MATERIAL PERMANENTE	1.178.061,58		
4.4.9.0.92	DESPESAS DE EXERCICIOS ANTERIORES	83.580,59		
<b>TOTAL</b>				<b>192.692.350,40</b>

ORÇAMENTO GERAL

18101 - SECRETARIA MUNICIPAL DO PLANEJAMENTO, ORÇAMENTO E GESTÃO

PROGRAMA DE TRABALHO

CÓDIGO	ESPECIFICAÇÃO	PROJETO	ATIVIDADE	TOTAL
04.000.0000.0000.0000	ADMINISTRACAO	2.608.938,68	165.756.749,70	168.365.688,38
04.122.0000.0000.0000	ADMINISTRACAO GERAL	877.447,95	160.424.815,71	161.302.263,66
04.122.0001.0000.0000	GESTAO E MANUTENCAO	141.055,51	21.673.975,08	21.815.030,59
04.122.0001.1796.0000	AQUISICAO DE EQUIPAMENTOS, MOBILIARIOS E VEICULOS	141.055,51		141.055,51
04.122.0001.1796.0011	AQUISICAO DE EQUIPAMENTOS, MOBILIARIOS E VEICULOS	141.055,51		141.055,51
04.122.0001.2016.0000	MANUTENCAO E FUNCIONAMENTO ADMINISTRATIVO		3.199.263,90	3.199.263,90
04.122.0001.2016.0012	MANUTENCAO E FUNCIONAMENTO ADMINISTRATIVO		3.199.263,90	3.199.263,90
04.122.0001.2195.0000	REMUNERACAO DE PESSOAL ATIVO DO MUNICIPIO E ENCARGOS SOCIAIS		18.474.711,18	18.474.711,18
04.122.0001.2195.0013	REMUNERACAO DE PESSOAL ATIVO DO MUNICIPIO E ENCARGOS SOCIAIS		18.474.711,18	18.474.711,18
04.122.0082.0000.0000	GESTAO DE PESSOAS E VALORIZACAO DOS SERVIDORES	479.600,00	55.690,00	535.290,00
04.122.0082.1390.0000	DESENVOLVIMENTO E IMPLANTACAO DA AVALIACAO DE DESEMPENHO INDIVIDUAL E INSTITUCIONAL	479.600,00		479.600,00
04.122.0082.1390.0001	DESENVOLVIMENTO E IMPLANTACAO DA AVALIACAO DE DESEMPENHO INDIVIDUAL E INSTITUCIONAL	479.600,00		479.600,00
04.122.0082.2057.0000	EMISSAO DE LAUDOS DAS CONDICAOES DE AMBIENTES DE TRABALHO		55.690,00	55.690,00
04.122.0082.2057.0001	EMISSAO DE LAUDOS DAS CONDICAOES DE AMBIENTES DE TRABALHO		55.690,00	55.690,00
04.122.0093.0000.0000	MODERNIZACAO ADMINISTRATIVA E FISCAL DO MUNICIPIO	21.600,00		21.600,00
04.122.0093.1554.0000	DESENVOLVIMENTO DE PROJETOS DE OTIMIZACAO DO GASTO PUBLICO	21.600,00		21.600,00
04.122.0093.1554.0001	DESENVOLVIMENTO DE PROJETOS DE OTIMIZACAO DO GASTO PUBLICO	21.600,00		21.600,00
04.122.0153.0000.0000	MODERNIZACAO DA GESTAO DE RECURSOS LOGISTICOS E SERVICOS COMPARTILHADOS	197.476,41	135.065.711,12	135.263.187,53
04.122.0153.1378.0000	AMPLIACAO DO ARQUIVO CENTRAL DA PMF	197.476,41		197.476,41
04.122.0153.1378.0001	AMPLIACAO DO ARQUIVO CENTRAL DA PMF	197.476,41		197.476,41
04.122.0153.2039.0000	SUPRIMENTO E GESTAO DE TRANSPORTE DA PMF		4.200.400,00	4.200.400,00
04.122.0153.2039.0001	SUPRIMENTO E GESTAO DE TRANSPORTE DA PMF		4.200.400,00	4.200.400,00
04.122.0153.2163.0000	GESTAO DA TERCEIRIZACAO CORPORATIVA DA PMF		103.402.189,05	103.402.189,05
04.122.0153.2163.0001	GESTAO DA TERCEIRIZACAO CORPORATIVA DA PMF - ADMINISTRACAO		103.402.189,05	103.402.189,05
04.122.0153.2164.0000	LOCACAO DE VEICULOS AUTOMOTIVOS		27.463.122,07	27.463.122,07
04.122.0153.2164.0001	LOCACAO DE VEICULOS AUTOMOTIVOS		27.463.122,07	27.463.122,07

ORÇAMENTO GERAL

18101 - SECRETARIA MUNICIPAL DO PLANEJAMENTO, ORÇAMENTO E GESTÃO

PROGRAMA DE TRABALHO

CÓDIGO	ESPECIFICAÇÃO	PROJETO	ATIVIDADE	TOTAL
04.122.0155.0000.0000	GESTÃO DE PATRIMÔNIO	37.716,03	3.629.439,51	3.667.155,54
04.122.0155.1379.0000	GESTÃO DA REGULARIZAÇÃO DOS BENS IMÓVEIS MUNICIPAIS	37.716,03		37.716,03
04.122.0155.1379.0001	GESTÃO DA REGULARIZAÇÃO DOS BENS IMÓVEIS MUNICIPAIS	37.716,03		37.716,03
04.122.0155.2594.0000	LOCALIZAÇÃO DE IMÓVEIS E CORRELATOS DA GESTÃO		3.629.439,51	3.629.439,51
04.122.0155.2594.0001	LOCALIZAÇÃO DE IMÓVEIS E CORRELATOS DA GESTÃO		3.629.439,51	3.629.439,51
04.126.0000.0000.0000	TECNOLOGIA DA INFORMAÇÃO	1.148.903,64	5.331.933,99	6.480.837,63
04.126.0093.0000.0000	MODERNIZAÇÃO ADMINISTRATIVA E FISCAL DO MUNICÍPIO	1.065.323,05		1.065.323,05
04.126.0093.1062.0000	IMPLANTAÇÃO E AMPLIAÇÃO DA INFRAESTRUTURA DA REDE DE TIC DA PMF - FIBRAFOR	419.198,05		419.198,05
04.126.0093.1062.0001	IMPLANTAÇÃO E AMPLIAÇÃO DA INFRAESTRUTURA DA REDE DE TIC DA PMF - FIBRAFOR	419.198,05		419.198,05
04.126.0093.1156.0000	AQUISIÇÃO E IMPLANTAÇÃO DE EQUIPAMENTOS, PRODUTOS E SERVIÇOS DE TIC	646.125,00		646.125,00
04.126.0093.1156.0001	AQUISIÇÃO E IMPLANTAÇÃO DE EQUIPAMENTOS, PRODUTOS E SERVIÇOS DE TIC	646.125,00		646.125,00
04.126.0106.0000.0000	GESTÃO CORPORATIVA DE TECNOLOGIA DA INFORMAÇÃO	83.580,59	5.331.933,99	5.415.514,58
04.126.0106.1066.0000	DESENVOLVIMENTO DE SISTEMAS DE TIC	83.580,59		83.580,59
04.126.0106.1066.0003	DESENVOLVIMENTO DE SISTEMAS DE TIC	83.580,59		83.580,59
04.126.0106.2031.0000	MANUTENÇÃO DA REDE CORPORATIVA MULTI-SERVIÇOS		81.933,99	81.933,99
04.126.0106.2031.0001	MANUTENÇÃO DA REDE CORPORATIVA MULTI-SERVIÇOS		81.933,99	81.933,99
04.126.0106.2032.0000	OPERAÇÃO E MANUTENÇÃO DA REDE FIBRAFOR		5.250.000,00	5.250.000,00
04.126.0106.2032.0001	OPERAÇÃO E MANUTENÇÃO DA REDE FIBRAFOR		5.250.000,00	5.250.000,00
04.128.0000.0000.0000	FORMAÇÃO DE RECURSOS HUMANOS	582.587,09		582.587,09
04.128.0082.0000.0000	GESTÃO DE PESSOAS E VALORIZAÇÃO DOS SERVIDORES	582.587,09		582.587,09
04.128.0082.1391.0000	DESENVOLVIMENTO DO PLANO DE CAPACITAÇÃO DOS SERVIDORES	582.587,09		582.587,09
04.128.0082.1391.0001	DESENVOLVIMENTO DO PLANO DE CAPACITAÇÃO DOS SERVIDORES	582.587,09		582.587,09
08.000.0000.0000.0000	ASSISTÊNCIA SOCIAL		19.281.847,98	19.281.847,98
08.243.0000.0000.0000	ASSISTÊNCIA À CRIANÇA E AO ADOLESCENTE		19.281.847,98	19.281.847,98
08.243.0153.0000.0000	MODERNIZAÇÃO DA GESTÃO DE RECURSOS LOGÍSTICOS E SERVIÇOS COMPARTILHADOS		19.281.847,98	19.281.847,98
08.243.0153.2163.0000	GESTÃO DA TERCEIRIZAÇÃO CORPORATIVA DA PMF		19.281.847,98	19.281.847,98
08.243.0153.2163.0002	GESTÃO DA TERCEIRIZAÇÃO CORPORATIVA DA PMF - SOCIAL		19.281.847,98	19.281.847,98
13.000.0000.0000.0000	CULTURA		5.044.814,04	5.044.814,04
13.122.0000.0000.0000	ADMINISTRAÇÃO GERAL		5.044.814,04	5.044.814,04
13.122.0153.0000.0000	MODERNIZAÇÃO DA GESTÃO DE RECURSOS LOGÍSTICOS E SERVIÇOS COMPARTILHADOS		5.044.814,04	5.044.814,04
13.122.0153.2163.0000	GESTÃO DA TERCEIRIZAÇÃO CORPORATIVA DA PMF		5.044.814,04	5.044.814,04
13.122.0153.2163.0003	GESTÃO DA TERCEIRIZAÇÃO CORPORATIVA DA PMF - CULTURA		5.044.814,04	5.044.814,04
<b>TOTAL</b>		<b>2.608.938,68</b>	<b>190.083.411,72</b>	<b>192.692.350,40</b>

ORÇAMENTO GERAL

18101 - SECRETARIA MUNICIPAL DO PLANEJAMENTO, ORÇAMENTO E GESTÃO

PROGRAMA DE TRABALHO

CÓDIGO	ESPECIFICAÇÃO	PROJETO	ATIVIDADE	TOTAL
04.000.0000.0000.0000	ADMINISTRACAO	2.608.938,68	165.756.749,70	168.365.688,38
04.122.0000.0000.0000	ADMINISTRACAO GERAL	877.447,95	160.424.815,71	161.302.263,66
04.122.0001.0000.0000	GESTAO E MANUTENCAO	141.055,51	21.673.975,08	21.815.030,59
04.122.0001.1796.0000	AQUISICAO DE EQUIPAMENTOS, MOBILIARIOS E VEICULOS	141.055,51		141.055,51
04.122.0001.1796.0011	AQUISICAO DE EQUIPAMENTOS, MOBILIARIOS E VEICULOS	141.055,51		141.055,51
04.122.0001.2016.0000	MANUTENCAO E FUNCIONAMENTO ADMINISTRATIVO		3.199.263,90	3.199.263,90
04.122.0001.2016.0012	MANUTENCAO E FUNCIONAMENTO ADMINISTRATIVO		3.199.263,90	3.199.263,90
04.122.0001.2195.0000	REMUNERACAO DE PESSOAL ATIVO DO MUNICIPIO E ENCARGOS SOCIAIS		18.474.711,18	18.474.711,18
04.122.0001.2195.0013	REMUNERACAO DE PESSOAL ATIVO DO MUNICIPIO E ENCARGOS SOCIAIS		18.474.711,18	18.474.711,18
04.122.0082.0000.0000	GESTAO DE PESSOAS E VALORIZACAO DOS SERVIDORES	479.600,00	55.690,00	535.290,00
04.122.0082.1390.0000	DESENVOLVIMENTO E IMPLANTACAO DA AVALIACAO DE DESEMPENHO INDIVIDUAL E INSTITUCIONAL	479.600,00		479.600,00
04.122.0082.1390.0001	DESENVOLVIMENTO E IMPLANTACAO DA AVALIACAO DE DESEMPENHO INDIVIDUAL E INSTITUCIONAL	479.600,00		479.600,00
04.122.0082.2057.0000	EMISSAO DE LAUDOS DAS CONDICAOES DE AMBIENTES DE TRABALHO		55.690,00	55.690,00
04.122.0082.2057.0001	EMISSAO DE LAUDOS DAS CONDICAOES DE AMBIENTES DE TRABALHO		55.690,00	55.690,00
04.122.0093.0000.0000	MODERNIZACAO ADMINISTRATIVA E FISCAL DO MUNICIPIO	21.600,00		21.600,00
04.122.0093.1554.0000	DESENVOLVIMENTO DE PROJETOS DE OTIMIZACAO DO GASTO PUBLICO	21.600,00		21.600,00
04.122.0093.1554.0001	DESENVOLVIMENTO DE PROJETOS DE OTIMIZACAO DO GASTO PUBLICO	21.600,00		21.600,00
04.122.0153.0000.0000	MODERNIZACAO DA GESTAO DE RECURSOS LOGISTICOS E SERVICOS COMPARTILHADOS	197.476,41	135.065.711,12	135.263.187,53
04.122.0153.1378.0000	AMPLIACAO DO ARQUIVO CENTRAL DA PMF	197.476,41		197.476,41
04.122.0153.1378.0001	AMPLIACAO DO ARQUIVO CENTRAL DA PMF	197.476,41		197.476,41
04.122.0153.2039.0000	SUPRIMENTO E GESTAO DE TRANSPORTE DA PMF		4.200.400,00	4.200.400,00
04.122.0153.2039.0001	SUPRIMENTO E GESTAO DE TRANSPORTE DA PMF		4.200.400,00	4.200.400,00
04.122.0153.2163.0000	GESTAO DA TERCEIRIZACAO CORPORATIVA DA PMF		103.402.189,05	103.402.189,05
04.122.0153.2163.0001	GESTAO DA TERCEIRIZACAO CORPORATIVA DA PMF - ADMINISTRACAO		103.402.189,05	103.402.189,05
04.122.0153.2164.0000	LOCACAO DE VEICULOS AUTOMOTIVOS		27.463.122,07	27.463.122,07
04.122.0153.2164.0001	LOCACAO DE VEICULOS AUTOMOTIVOS		27.463.122,07	27.463.122,07
04.122.0155.0000.0000	GESTAO DE PATRIMONIO	37.716,03	3.629.439,51	3.667.155,54

ORÇAMENTO GERAL

18101 - SECRETARIA MUNICIPAL DO PLANEJAMENTO, ORÇAMENTO E GESTÃO

PROGRAMA DE TRABALHO

CÓDIGO	ESPECIFICAÇÃO	PROJETO	ATIVIDADE	TOTAL
04.122.0155.1379.0000	GESTÃO DA REGULARIZAÇÃO DOS BENS IMÓVEIS MUNICIPAIS	37.716,03		37.716,03
04.122.0155.1379.0001	GESTÃO DA REGULARIZAÇÃO DOS BENS IMÓVEIS MUNICIPAIS	37.716,03		37.716,03
04.122.0155.2594.0000	LOCALIZAÇÃO DE IMÓVEIS E CORRELATOS DA GESTÃO		3.629.439,51	3.629.439,51
04.122.0155.2594.0001	LOCALIZAÇÃO DE IMÓVEIS E CORRELATOS DA GESTÃO		3.629.439,51	3.629.439,51
04.126.0000.0000.0000	TECNOLOGIA DA INFORMAÇÃO	1.148.903,64	5.331.933,99	6.480.837,63
04.126.0093.0000.0000	MODERNIZAÇÃO ADMINISTRATIVA E FISCAL DO MUNICÍPIO	1.065.323,05		1.065.323,05
04.126.0093.1062.0000	IMPLANTAÇÃO E AMPLIAÇÃO DA INFRAESTRUTURA DA REDE DE TIC DA PMF - FIBRAFOR	419.198,05		419.198,05
04.126.0093.1062.0001	IMPLANTAÇÃO E AMPLIAÇÃO DA INFRAESTRUTURA DA REDE DE TIC DA PMF - FIBRAFOR	419.198,05		419.198,05
04.126.0093.1156.0000	AQUISIÇÃO E IMPLANTAÇÃO DE EQUIPAMENTOS, PRODUTOS E SERVIÇOS DE TIC	646.125,00		646.125,00
04.126.0093.1156.0001	AQUISIÇÃO E IMPLANTAÇÃO DE EQUIPAMENTOS, PRODUTOS E SERVIÇOS DE TIC	646.125,00		646.125,00
04.126.0106.0000.0000	GESTÃO CORPORATIVA DE TECNOLOGIA DA INFORMAÇÃO	83.580,59	5.331.933,99	5.415.514,58
04.126.0106.1066.0000	DESENVOLVIMENTO DE SISTEMAS DE TIC	83.580,59		83.580,59
04.126.0106.1066.0003	DESENVOLVIMENTO DE SISTEMAS DE TIC	83.580,59		83.580,59
04.126.0106.2031.0000	MANUTENÇÃO DA REDE CORPORATIVA MULTI-SERVIÇOS		81.933,99	81.933,99
04.126.0106.2031.0001	MANUTENÇÃO DA REDE CORPORATIVA MULTI-SERVIÇOS		81.933,99	81.933,99
04.126.0106.2032.0000	OPERAÇÃO E MANUTENÇÃO DA REDE FIBRAFOR		5.250.000,00	5.250.000,00
04.126.0106.2032.0001	OPERAÇÃO E MANUTENÇÃO DA REDE FIBRAFOR		5.250.000,00	5.250.000,00
04.128.0000.0000.0000	FORMAÇÃO DE RECURSOS HUMANOS	582.587,09		582.587,09
04.128.0082.0000.0000	GESTÃO DE PESSOAS E VALORIZAÇÃO DOS SERVIDORES	582.587,09		582.587,09
04.128.0082.1391.0000	DESENVOLVIMENTO DO PLANO DE CAPACITAÇÃO DOS SERVIDORES	582.587,09		582.587,09
04.128.0082.1391.0001	DESENVOLVIMENTO DO PLANO DE CAPACITAÇÃO DOS SERVIDORES	582.587,09		582.587,09
08.000.0000.0000.0000	ASSISTÊNCIA SOCIAL		19.281.847,98	19.281.847,98
08.243.0000.0000.0000	ASSISTÊNCIA À CRIANÇA E AO ADOLESCENTE		19.281.847,98	19.281.847,98
08.243.0153.0000.0000	MODERNIZAÇÃO DA GESTÃO DE RECURSOS LOGÍSTICOS E SERVIÇOS COMPARTILHADOS		19.281.847,98	19.281.847,98
08.243.0153.2163.0000	GESTÃO DA TERCEIRIZAÇÃO CORPORATIVA DA PMF		19.281.847,98	19.281.847,98
08.243.0153.2163.0002	GESTÃO DA TERCEIRIZAÇÃO CORPORATIVA DA PMF - SOCIAL		19.281.847,98	19.281.847,98
13.000.0000.0000.0000	CULTURA		5.044.814,04	5.044.814,04
13.122.0000.0000.0000	ADMINISTRAÇÃO GERAL		5.044.814,04	5.044.814,04
13.122.0153.0000.0000	MODERNIZAÇÃO DA GESTÃO DE RECURSOS LOGÍSTICOS E SERVIÇOS COMPARTILHADOS		5.044.814,04	5.044.814,04
13.122.0153.2163.0000	GESTÃO DA TERCEIRIZAÇÃO CORPORATIVA DA PMF		5.044.814,04	5.044.814,04
13.122.0153.2163.0003	GESTÃO DA TERCEIRIZAÇÃO CORPORATIVA DA PMF - CULTURA		5.044.814,04	5.044.814,04
<b>TOTAL</b>		<b>2.608.938,68</b>	<b>190.083.411,72</b>	<b>192.692.350,40</b>

ORÇAMENTO GERAL

18101 - SECRETARIA MUNICIPAL DO PLANEJAMENTO, ORÇAMENTO E GESTÃO

PROGRAMA DE TRABALHO

CÓDIGO	ESPECIFICAÇÃO	ORDINÁRIO	VINCULADO	TOTAL
04.000.0000.0000.0000	ADMINISTRACAO	168.191.690,19	173.998,19	168.365.688,38
04.122.0000.0000.0000	ADMINISTRACAO GERAL	161.302.263,66		161.302.263,66
04.122.0001.0000.0000	GESTAO E MANUTENCAO	21.815.030,59		21.815.030,59
04.122.0001.1796.0000	AQUISICAO DE EQUIPAMENTOS, MOBILIARIOS E VEICULOS	141.055,51		141.055,51
04.122.0001.1796.0011	AQUISICAO DE EQUIPAMENTOS, MOBILIARIOS E VEICULOS	141.055,51		141.055,51
04.122.0001.2016.0000	MANUTENCAO E FUNCIONAMENTO ADMINISTRATIVO	3.199.263,90		3.199.263,90
04.122.0001.2016.0012	MANUTENCAO E FUNCIONAMENTO ADMINISTRATIVO	3.199.263,90		3.199.263,90
04.122.0001.2195.0000	REMUNERACAO DE PESSOAL ATIVO DO MUNICIPIO E ENCARGOS SOCIAIS	18.474.711,18		18.474.711,18
04.122.0001.2195.0013	REMUNERACAO DE PESSOAL ATIVO DO MUNICIPIO E ENCARGOS SOCIAIS	18.474.711,18		18.474.711,18
04.122.0082.0000.0000	GESTAO DE PESSOAS E VALORIZACAO DOS SERVIDORES	535.290,00		535.290,00
04.122.0082.1390.0000	DESENVOLVIMENTO E IMPLANTACAO DA AVALIACAO DE DESEMPENHO INDIVIDUAL E INSTITUCIONAL	479.600,00		479.600,00
04.122.0082.1390.0001	DESENVOLVIMENTO E IMPLANTACAO DA AVALIACAO DE DESEMPENHO INDIVIDUAL E INSTITUCIONAL	479.600,00		479.600,00
04.122.0082.2057.0000	EMISSAO DE LAUDOS DAS CONDICAOES DE AMBIENTES DE TRABALHO	55.690,00		55.690,00
04.122.0082.2057.0001	EMISSAO DE LAUDOS DAS CONDICAOES DE AMBIENTES DE TRABALHO	55.690,00		55.690,00
04.122.0093.0000.0000	MODERNIZACAO ADMINISTRATIVA E FISCAL DO MUNICIPIO	21.600,00		21.600,00
04.122.0093.1554.0000	DESENVOLVIMENTO DE PROJETOS DE OTIMIZACAO DO GASTO PUBLICO	21.600,00		21.600,00
04.122.0093.1554.0001	DESENVOLVIMENTO DE PROJETOS DE OTIMIZACAO DO GASTO PUBLICO	21.600,00		21.600,00
04.122.0153.0000.0000	MODERNIZACAO DA GESTAO DE RECURSOS LOGISTICOS E SERVICOS COMPARTILHADOS	135.263.187,53		135.263.187,53
04.122.0153.1378.0000	AMPLIACAO DO ARQUIVO CENTRAL DA PMF	197.476,41		197.476,41
04.122.0153.1378.0001	AMPLIACAO DO ARQUIVO CENTRAL DA PMF	197.476,41		197.476,41
04.122.0153.2039.0000	SUPRIMENTO E GESTAO DE TRANSPORTE DA PMF	4.200.400,00		4.200.400,00
04.122.0153.2039.0001	SUPRIMENTO E GESTAO DE TRANSPORTE DA PMF	4.200.400,00		4.200.400,00
04.122.0153.2163.0000	GESTAO DA TERCEIRIZACAO CORPORATIVA DA PMF	103.402.189,05		103.402.189,05
04.122.0153.2163.0001	GESTAO DA TERCEIRIZACAO CORPORATIVA DA PMF - ADMINISTRACAO	103.402.189,05		103.402.189,05
04.122.0153.2164.0000	LOCACAO DE VEICULOS AUTOMOTIVOS	27.463.122,07		27.463.122,07
04.122.0153.2164.0001	LOCACAO DE VEICULOS AUTOMOTIVOS	27.463.122,07		27.463.122,07
04.122.0155.0000.0000	GESTAO DE PATRIMONIO	3.667.155,54		3.667.155,54

ORÇAMENTO GERAL

18101 - SECRETARIA MUNICIPAL DO PLANEJAMENTO, ORÇAMENTO E GESTÃO

PROGRAMA DE TRABALHO

CÓDIGO	ESPECIFICAÇÃO	ORDINÁRIO	VINCULADO	TOTAL
04.000.0000.0000.0000	ADMINISTRACAO	168.191.690,19	173.998,19	168.365.688,38
04.122.0000.0000.0000	ADMINISTRACAO GERAL	161.302.263,66		161.302.263,66
04.122.0001.0000.0000	GESTAO E MANUTENCAO	21.815.030,59		21.815.030,59
04.122.0001.1796.0000	AQUISICAO DE EQUIPAMENTOS, MOBILIARIOS E VEICULOS	141.055,51		141.055,51
04.122.0001.1796.0011	AQUISICAO DE EQUIPAMENTOS, MOBILIARIOS E VEICULOS	141.055,51		141.055,51
04.122.0001.2016.0000	MANUTENCAO E FUNCIONAMENTO ADMINISTRATIVO	3.199.263,90		3.199.263,90
04.122.0001.2016.0012	MANUTENCAO E FUNCIONAMENTO ADMINISTRATIVO	3.199.263,90		3.199.263,90
04.122.0001.2195.0000	REMUNERACAO DE PESSOAL ATIVO DO MUNICIPIO E ENCARGOS SOCIAIS	18.474.711,18		18.474.711,18
04.122.0001.2195.0013	REMUNERACAO DE PESSOAL ATIVO DO MUNICIPIO E ENCARGOS SOCIAIS	18.474.711,18		18.474.711,18
04.122.0082.0000.0000	GESTAO DE PESSOAS E VALORIZACAO DOS SERVIDORES	535.290,00		535.290,00
04.122.0082.1390.0000	DESENVOLVIMENTO E IMPLANTACAO DA AVALIACAO DE DESEMPENHO INDIVIDUAL E INSTITUCIONAL	479.600,00		479.600,00
04.122.0082.1390.0001	DESENVOLVIMENTO E IMPLANTACAO DA AVALIACAO DE DESEMPENHO INDIVIDUAL E INSTITUCIONAL	479.600,00		479.600,00
04.122.0082.2057.0000	EMISSAO DE LAUDOS DAS CONDICAOES DE AMBIENTES DE TRABALHO	55.690,00		55.690,00
04.122.0082.2057.0001	EMISSAO DE LAUDOS DAS CONDICAOES DE AMBIENTES DE TRABALHO	55.690,00		55.690,00
04.122.0093.0000.0000	MODERNIZACAO ADMINISTRATIVA E FISCAL DO MUNICIPIO	21.600,00		21.600,00
04.122.0093.1554.0000	DESENVOLVIMENTO DE PROJETOS DE OTIMIZACAO DO GASTO PUBLICO	21.600,00		21.600,00
04.122.0093.1554.0001	DESENVOLVIMENTO DE PROJETOS DE OTIMIZACAO DO GASTO PUBLICO	21.600,00		21.600,00
04.122.0153.0000.0000	MODERNIZACAO DA GESTAO DE RECURSOS LOGISTICOS E SERVICOS COMPARTILHADOS	135.263.187,53		135.263.187,53
04.122.0153.1378.0000	AMPLIACAO DO ARQUIVO CENTRAL DA PMF	197.476,41		197.476,41
04.122.0153.1378.0001	AMPLIACAO DO ARQUIVO CENTRAL DA PMF	197.476,41		197.476,41
04.122.0153.2039.0000	SUPRIMENTO E GESTAO DE TRANSPORTE DA PMF	4.200.400,00		4.200.400,00
04.122.0153.2039.0001	SUPRIMENTO E GESTAO DE TRANSPORTE DA PMF	4.200.400,00		4.200.400,00
04.122.0153.2163.0000	GESTAO DA TERCEIRIZACAO CORPORATIVA DA PMF	103.402.189,05		103.402.189,05
04.122.0153.2163.0001	GESTAO DA TERCEIRIZACAO CORPORATIVA DA PMF - ADMINISTRACAO	103.402.189,05		103.402.189,05
04.122.0153.2164.0000	LOCACAO DE VEICULOS AUTOMOTIVOS	27.463.122,07		27.463.122,07



ORÇAMENTO GERAL

18101 - SECRETARIA MUNICIPAL DO PLANEJAMENTO, ORÇAMENTO E GESTÃO

PROGRAMA DE TRABALHO

CÓDIGO	ESPECIFICAÇÃO	ORDINÁRIO	VINCULADO	TOTAL
04.122.0153.2164.0001	LOCACAO DE VEICULOS AUTOMOTIVOS	27.463.122,07		27.463.122,07
04.122.0155.0000.0000	GESTAO DE PATRIMONIO	3.667.155,54		3.667.155,54
04.122.0155.1379.0000	GESTAO DA REGULARIZACAO DOS BENS IMOVEIS MUNICIPAIS	37.716,03		37.716,03
04.122.0155.1379.0001	GESTAO DA REGULARIZACAO DOS BENS IMOVEIS MUNICIPAIS	37.716,03		37.716,03
04.122.0155.2594.0000	LOCACAO DE IMOVEIS E CORRELATOS DA GESTAO	3.629.439,51		3.629.439,51
04.122.0155.2594.0001	LOCACAO DE IMOVEIS E CORRELATOS DA GESTAO	3.629.439,51		3.629.439,51
04.126.0000.0000.0000	TECNOLOGIA DA INFORMACAO	6.397.257,04	83.580,59	6.480.837,63
04.126.0093.0000.0000	MODERNIZACAO ADMINISTRATIVA E FISCAL DO MUNICIPIO	1.065.323,05		1.065.323,05
04.126.0093.1062.0000	IMPLANTACAO E AMPLIACAO DA INFRAESTRUTURA DA REDE DE TIC DA PMF - FIBRAFOR	419.198,05		419.198,05
04.126.0093.1062.0001	IMPLANTACAO E AMPLIACAO DA INFRAESTRUTURA DA REDE DE TIC DA PMF - FIBRAFOR	419.198,05		419.198,05
04.126.0093.1156.0000	AQUISICAO E IMPLANTACAO DE EQUIPAMENTOS, PRODUTOS E SERVICOS DE TIC	646.125,00		646.125,00
04.126.0093.1156.0001	AQUISICAO E IMPLANTACAO DE EQUIPAMENTOS, PRODUTOS E SERVICOS DE TIC	646.125,00		646.125,00
04.126.0106.0000.0000	GESTAO CORPORATIVA DE TECNOLOGIA DA INFORMACAO	5.331.933,99	83.580,59	5.415.514,58
04.126.0106.1066.0000	DESENVOLVIMENTO DE SISTEMAS DE TIC		83.580,59	83.580,59
04.126.0106.1066.0003	DESENVOLVIMENTO DE SISTEMAS DE TIC		83.580,59	83.580,59
04.126.0106.2031.0000	MANUTENCAO DA REDE CORPORATIVA MULTI-SERVICOS	81.933,99		81.933,99
04.126.0106.2031.0001	MANUTENCAO DA REDE CORPORATIVA MULTI-SERVICOS	81.933,99		81.933,99
04.126.0106.2032.0000	OPERACAO E MANUTENCAO DA REDE FIBRAFOR	5.250.000,00		5.250.000,00
04.126.0106.2032.0001	OPERACAO E MANUTENCAO DA REDE FRIBAFOR	5.250.000,00		5.250.000,00
04.128.0000.0000.0000	FORMACAO DE RECURSOS HUMANOS	492.169,49	90.417,60	582.587,09
04.128.0082.0000.0000	GESTAO DE PESSOAS E VALORIZACAO DOS SERVIDORES	492.169,49	90.417,60	582.587,09
04.128.0082.1391.0000	DESENVOLVIMENTO DO PLANO DE CAPACITACAO DOS SERVIDORES	492.169,49	90.417,60	582.587,09
04.128.0082.1391.0001	DESENVOLVIMENTO DO PLANO DE CAPACITACAO DOS SERVIDORES	492.169,49	90.417,60	582.587,09
08.000.0000.0000.0000	ASSISTENCIA SOCIAL	19.281.847,98		19.281.847,98

ORÇAMENTO GERAL

18101 - SECRETARIA MUNICIPAL DO PLANEJAMENTO, ORÇAMENTO E GESTÃO

PROGRAMA DE TRABALHO

CÓDIGO	ESPECIFICAÇÃO	ORDINÁRIO	VINCULADO	TOTAL
08.243.0000.0000.0000	ASSISTENCIA A CRIANCA E AO ADOLESCENTE	19.281.847,98		19.281.847,98
08.243.0153.0000.0000	MODERNIZACAO DA GESTAO DE RECURSOS LOGISTICOS E SERVICOS COMPARTILHADOS	19.281.847,98		19.281.847,98
08.243.0153.2163.0000	GESTAO DA TERCEIRIZACAO CORPORATIVA DA PMF	19.281.847,98		19.281.847,98
08.243.0153.2163.0002	GESTAO DA TERCEIRIZACAO CORPORATIVA DA PMF - SOCIAL	19.281.847,98		19.281.847,98
13.000.0000.0000.0000	CULTURA	5.044.814,04		5.044.814,04
13.122.0000.0000.0000	ADMINISTRACAO GERAL	5.044.814,04		5.044.814,04
13.122.0153.0000.0000	MODERNIZACAO DA GESTAO DE RECURSOS LOGISTICOS E SERVICOS COMPARTILHADOS	5.044.814,04		5.044.814,04
13.122.0153.2163.0000	GESTAO DA TERCEIRIZACAO CORPORATIVA DA PMF	5.044.814,04		5.044.814,04
13.122.0153.2163.0003	GESTAO DA TERCEIRIZACAO CORPORATIVA DA PMF - CULTURA	5.044.814,04		5.044.814,04
	<b>TOTAL</b>	<b>192.518.352,21</b>	<b>173.998,19</b>	<b>192.692.350,40</b>

**PREFEITURA MUNICIPAL DE FORTALEZA**
**18101 - SECRETARIA MUNICIPAL DO PLANEJAMENTO, ORÇAMENTO E GESTÃO**
**EXERCÍCIO DE 2018**
**ANEXO 9**
**ORÇAMENTO GERAL**
**DEMONSTRATIVO DAS DESPESAS POR ÓRGÃO E FUNÇÃO**

	LEGISLATIVA	JUDICIARIA	ESSENCIAL A JUSTICA	ADMINISTRACAO
SECRETARIA MUNICIPAL DO PLANEJAMENTO, ORÇAMENTO E GESTÃO	-	-	-	168.365.688,38
	SEGURANCA PUBLICA	ASSISTENCIA SOCIAL	PREVIDENCIA SOCIAL	SAUDE
SECRETARIA MUNICIPAL DO PLANEJAMENTO, ORÇAMENTO E GESTÃO	-	19.281.847,98	-	-
	TRABALHO	EDUCACAO	CULTURA	DIREITOS DA CIDADANIA
SECRETARIA MUNICIPAL DO PLANEJAMENTO, ORÇAMENTO E GESTÃO	-	-	5.044.814,04	-
<b>TOTAL</b>				<b>192.692.350,40</b>

**PREFEITURA MUNICIPAL DE FORTALEZA**  
**DEMONSTRATIVO DA RECEITA ORÇADA COM A ARRECADADA - ANEXO 10 DA LEI 4.320/64**  
**18101 - SECRETARIA MUNICIPAL DO PLANEJAMENTO, ORÇAMENTO E GESTÃO**

**Exercício 2018**

Código da Receita	Descrição da Receita	Previsão	Arrecadado	Diferença	
				Para Mais	Para Menos
1.0.0.0.0.00.00	RECEITAS CORRENTES	-	43.761,41	43.761,41	
1.3.0.0.0.00.00	RECEITA PATRIMONIAL	-	43.741,05	43.741,05	
1.3.2.0.0.00.00	VALORES MOBILIARIOS	-	43.741,05	43.741,05	
1.3.2.1.0.00.00	JUROS E CORRECOES MONETARIAS	-	43.741,05	43.741,05	
1.3.2.1.0.0.10.00	REMUNERACAO DE DEPOSITOS BANCARIOS	-	43.741,05	43.741,05	
1.3.2.1.0.0.11.00	REMUNERACAO DE DEPOSITOS BANCARIOS - PRINCIPAL	-	43.741,05	43.741,05	
1.3.2.1.0.0.11.11	REMUNERACAO DE DEPOSITOS BANCARIOS - PRINCIPAL - NAO VINCULADOS - DEPOSITOS DE	-	5.204,49	5.204,49	
1.3.2.1.0.0.11.13	REMUNERACAO DE DEPOSITOS BANCARIOS - PRINCIPAL - NAO VINCULADOS - OUTROS	-	38.536,56	38.536,56	
1.9.0.0.0.00.00	OUTRAS RECEITAS CORRENTES	-	20,36	20,36	
1.9.2.0.0.00.00	INDENIZACOES, RESTITUICOES E RESSARCIMENTOS	-	20,36	20,36	
1.9.2.2.0.00.00	RESTITUICOES	-	20,36	20,36	
1.9.2.2.9.9.00.00	OUTRAS RESTITUICOES	-	20,36	20,36	
1.9.2.2.9.9.10.00	OUTRAS RESTITUICOES	-	20,36	20,36	
1.9.2.2.9.9.11.00	OUTRAS RESTITUICOES - PRINCIPAL	-	20,36	20,36	
1.9.2.2.9.9.11.03	OUTRAS RESTITUICOES - PRINCIPAL - DEMAIS RESTITUICOES	-	20,36	20,36	
<b>Total:</b>		-	<b>43.761,41</b>	<b>43.761,41</b>	-

ORÇAMENTO GERAL

18101 - SECRETARIA MUNICIPAL DO PLANEJAMENTO, ORÇAMENTO E GESTÃO

CÓDIGO	ESPECIFICAÇÃO	NATUREZA DA DESPESA				
		CRÉDITOS ORÇAMENTÁRIOS E SUPLEMENTARES	CRÉDITOS ESPECIAIS E EXTRAORDINÁRIOS	TOTAL	REALIZADA EMPENHADA NO ANO	DIFERENÇA SALDO A EMPENHAR
3.0.0.0.00	DESPESAS CORRENTES	193.397.105,00		193.397.105,00	190.717.902,97	2.679.202,03
3.1.0.0.00	PESSOAL E ENCARGOS SOCIAIS	18.487.861,00		18.487.861,00	18.474.711,18	13.149,82
3.3.0.0.00	OUTRAS DESPESAS CORRENTES	174.909.244,00		174.909.244,00	172.243.191,79	2.666.052,21
4.0.0.0.00	DESPESAS DE CAPITAL	15.547.985,00	429.000,00	15.976.985,00	1.974.447,43	14.002.537,57
4.4.0.0.00	INVESTIMENTOS	15.547.985,00	429.000,00	15.976.985,00	1.974.447,43	14.002.537,57
	<b>TOTAL</b>	<b>208.945.090,00</b>	<b>429.000,00</b>	<b>209.374.090,00</b>	<b>192.692.350,40</b>	<b>16.681.739,60</b>

**BALANÇO ORÇAMENTÁRIO**
**18101 - SECRETARIA MUNICIPAL DO PLANEJAMENTO, ORCAMENTO E GESTAO**
**EXERCÍCIO: 2018 PERÍODO (ATÉ MÊS): DEZEMBRO**

RECEITAS ORÇAMENTÁRIAS	PREVISÃO INICIAL (a)	PREVISÃO ATUALIZADA (b)	RECEITAS REALIZADAS (c)	SALDO (d) = (c-b)
<b>RECEITAS CORRENTES (I)</b>	-	-	<b>43.761,41</b>	<b>43.761,41</b>
Receita Tributária	-	-	-	-
Receita de Contribuições	-	-	-	-
Receita Patrimonial	-	-	43.741,05	43.741,05
Receita Agropecuária	-	-	-	-
Receita Industrial	-	-	-	-
Receita de Serviços	-	-	-	-
Transferências Correntes	-	-	-	-
Outras Receitas Correntes	-	-	20,36	20,36
<b>RECEITAS DE CAPITAL (II)</b>	-	-	-	-
Operações de Crédito	-	-	-	-
Alienação de Bens	-	-	-	-
Amortização de Empréstimos	-	-	-	-
Transferências de Capital	-	-	-	-
Outras Receitas de Capital	-	-	-	-
<b>RECURSOS ARRECADADOS EM EXERCÍCIOS ANTERIORES (III)</b>	-	-	-	-
<b>SUBTOTAL DAS RECEITAS (IV) = (I + II + III)</b>	-	-	<b>43.761,41</b>	<b>43.761,41</b>
<b>OPERAÇÕES DE CRÉDITO / REFINANCIAMENTO (V)</b>	-	-	-	-
Operações de Crédito Internas	-	-	-	-
Mobiliária	-	-	-	-
Contratual	-	-	-	-
Operações de Crédito Externas	-	-	-	-
Mobiliária	-	-	-	-
Contratual	-	-	-	-
<b>SUBTOTAL COM REFINANCIAMENTO (VI) = (IV + V)</b>	-	-	<b>43.761,41</b>	<b>43.761,41</b>
<b>REPASSES RECEBIDOS (VII)</b>	<b>171.883.524,00</b>	<b>209.374.090,00</b>	<b>190.438.152,97</b>	<b>(18.935.937,03)</b>
<b>DÉFICIT (VIII)</b>	-	-	<b>2.247.347,39</b>	<b>2.247.347,39</b>
<b>TOTAL (IX) = (VI + VII + VIII)</b>	<b>171.883.524,00</b>	<b>209.374.090,00</b>	<b>192.729.261,77</b>	<b>(16.644.828,23)</b>
<b>SALDOS DE EXERCÍCIOS ANTERIORES</b>	-	<b>46.190.000,00</b>	<b>46.190.000,00</b>	-
Superávit Financeiro	-	46.190.000,00	46.190.000,00	-
Reabertura de Créditos Adicionais	-	-	-	-

**BALANÇO ORÇAMENTÁRIO**

**18101 - SECRETARIA MUNICIPAL DO PLANEJAMENTO, ORCAMENTO E GESTAO**

**EXERCÍCIO: 2018 PERÍODO (ATÉ MÊS): DEZEMBRO**

<b>DESPESAS ORÇAMENTÁRIAS</b>	<b>DOTAÇÃO INICIAL (e)</b>	<b>DOTAÇÃO ATUALIZADA (f)</b>	<b>DESPESAS EMPENHADAS (g)</b>	<b>DESPESAS LIQUIDADAS (h)</b>	<b>DESPESAS PAGAS (i)</b>	<b>SALDO DA DOTAÇÃO (j) = (f-g)</b>
<b>DESPESAS CORRENTES (X)</b>	<b>145.414.728,00</b>	<b>193.397.105,00</b>	<b>190.717.902,97</b>	<b>190.183.370,70</b>	<b>189.607.475,09</b>	<b>2.679.202,03</b>
Pessoal e Encargos Sociais	23.516.161,00	18.487.861,00	18.474.711,18	18.200.541,80	18.028.810,83	13.149,82
Juros e Encargos da Dívida	-	-	-	-	-	-
Outras Despesas Correntes	121.898.567,00	174.909.244,00	172.243.191,79	171.982.828,90	171.578.664,26	2.666.052,21
<b>DESPESAS DE CAPITAL (XI)</b>	<b>26.468.796,00</b>	<b>15.976.985,00</b>	<b>1.974.447,43</b>	<b>1.030.496,43</b>	<b>908.468,83</b>	<b>14.002.537,57</b>
Investimentos	26.468.796,00	15.976.985,00	1.974.447,43	1.030.496,43	908.468,83	14.002.537,57
Inversões Financeiras	-	-	-	-	-	-
Amortização da Dívida	-	-	-	-	-	-
<b>RESERVA DE CONTINGÊNCIA (XII)</b>	-	-	-	-	-	-
<b>RESERVA DO RPPS (XIII)</b>	-	-	-	-	-	-
<b>SUBTOTAL DAS DESPESAS (XIV) = (X+XI+XII+XIII)</b>	<b>171.883.524,00</b>	<b>209.374.090,00</b>	<b>192.692.350,40</b>	<b>191.213.867,13</b>	<b>190.515.943,92</b>	<b>16.681.739,60</b>
<b>AMORTIZAÇÃO DA DÍV. / REFINANCIAMENTO (XV)</b>	-	-	-	-	-	-
Amortização da Dívida Interna	-	-	-	-	-	-
Dívida Mobiliária	-	-	-	-	-	-
Outras Dívidas	-	-	-	-	-	-
Amortização da Dívida Externa	-	-	-	-	-	-
Dívida Mobiliária	-	-	-	-	-	-
Outras Dívidas	-	-	-	-	-	-
<b>SUBTOTAL C/ REFINANCIAMENTO (XVI) = (XIV+XV)</b>	<b>171.883.524,00</b>	<b>209.374.090,00</b>	<b>192.692.350,40</b>	<b>191.213.867,13</b>	<b>190.515.943,92</b>	<b>16.681.739,60</b>
<b>REPASSES CONCEDIDOS (XVII)</b>	-	-	<b>36.911,37</b>	-	-	<b>(36.911,37)</b>
<b>SUPERÁVIT (XVIII)</b>	-	-	-	-	-	-
<b>TOTAL (XIX) = (XVI + XVII + XVIII)</b>	<b>171.883.524,00</b>	<b>209.374.090,00</b>	<b>192.729.261,77</b>	<b>191.213.867,13</b>	<b>190.515.943,92</b>	<b>16.644.828,23</b>

18101 - SECRETARIA MUNICIPAL DO PLANEJAMENTO, ORÇAMENTO E GESTÃO

EXERCÍCIO: 2018 PERÍODO (ATÉ MÊS): DEZEMBRO

RESTOS A PAGAR PROCESSADOS E NÃO PROCESSADOS LIQUIDADOS					
RESTOS A PAGAR PROCESSADOS	INSCRITOS		PAGOS (c)	CANCELADOS (d)	SALDO (e) = (a + b - c - d)
	EM EXERCÍCIOS ANTERIORES (a)	EM 31 DEZ. EXER. ANTERIOR (b)			
<b>DESPESAS CORRENTES</b>	<b>19.522,14</b>	<b>925.801,25</b>	<b>925.801,25</b>	-	<b>19.522,14</b>
Pessoal e Encargos Sociais	-	100.361,54	100.361,54	-	-
Juros e Encargos da Dívida	-	-	-	-	-
Outras Despesas Correntes	19.522,14	825.439,71	825.439,71	-	19.522,14
<b>DESPESAS DE CAPITAL</b>	-	-	-	-	-
Investimentos	-	-	-	-	-
Inversões Financeiras	-	-	-	-	-
Amortização da Dívida	-	-	-	-	-
<b>TOTAL</b>	<b>19.522,14</b>	<b>925.801,25</b>	<b>925.801,25</b>	-	<b>19.522,14</b>

RESTOS A PAGAR NÃO PROCESSADOS						
RESTOS A PAGAR NÃO PROCESSADOS	INSCRITOS		LIQUIDADOS (c)	PAGOS (d)	CANCELADOS (e)	SALDO (f) = (a + b - d - e)
	EM EXERCÍCIOS ANTERIORES (a)	EM 31 DEZ. EXER. ANTERIOR (b)				
<b>DESPESAS CORRENTES</b>	<b>221,93</b>	<b>1.259.352,67</b>	<b>990.280,04</b>	<b>990.280,04</b>	<b>269.294,56</b>	-
Pessoal e Encargos Sociais	-	342.562,99	268.951,96	268.951,96	73.611,03	-
Juros e Encargos da Dívida	-	-	-	-	-	-
Outras Despesas Correntes	221,93	916.789,68	721.328,08	721.328,08	195.683,53	-
<b>DESPESAS DE CAPITAL</b>	-	-	-	-	-	-
Investimentos	-	-	-	-	-	-
Inversões Financeiras	-	-	-	-	-	-
Amortização da Dívida	-	-	-	-	-	-
<b>TOTAL</b>	<b>221,93</b>	<b>1.259.352,67</b>	<b>990.280,04</b>	<b>990.280,04</b>	<b>269.294,56</b>	-



**BALANÇO FINANCEIRO**

**18101 - SECRETARIA MUNICIPAL DO PLANEJAMENTO, ORÇAMENTO E GESTÃO**

**EXERCÍCIO: 2018 SITUAÇÃO: EMPENHADO PERÍODO (ATÉ MÊS): DEZEMBRO**

INGRESSOS	Exercício Atual	Exercício Anterior
<b>Receita Orçamentária (I)</b>	<b>43.761,41</b>	<b>14.365,18</b>
Ordinária	38.556,92	11.233,27
Vinculada	5.204,49	3.131,91
Recursos Vinculados à Educação	-	-
Recursos Vinculados à Saúde	-	-
Recursos Vinculados à Previdência Social - RPPS	-	-
Recursos Vinculados à Previdência Social - RGPS	-	-
Recursos Vinculados à Seguridade Social	-	-
Outras Destinações de Recursos	5.204,49	3.131,91
(-) Deduções da Receita Orçamentária	-	-
<b>Transferências Financ. Recebidas (II)</b>	<b>192.354.234,26</b>	<b>173.041.922,75</b>
Transferências Recebidas para a Execução Orçamentária	190.438.152,97	168.777.109,96
Transferências Recebidas Independentes de Execução Orçamentária	1.916.081,29	4.264.812,79
Transferências Recebidas para Aportes de recursos para o RPPS	-	-
Transferências Recebidas para Aportes de recursos para o RGPS	-	-
<b>Recebimentos Extraorçamentários (III)</b>	<b>25.278.848,90</b>	<b>8.696.743,83</b>
Inscrição de Restos a Pagar Não Processados	1.478.483,27	1.259.352,67
Inscrição de Restos a Pagar Processados	697.923,21	925.801,25
Depósitos Restituíveis e Valores Vinculados	23.102.442,42	6.511.589,91
Outros Recebimentos Extra Orçamentários	-	-
<b>Saldo do Ex. Anterior (IV)</b>	<b>1.179.189,18</b>	-
Caixa e Equivalentes de Caixa	1.179.189,18	-
Depósitos Restituíveis e Valores Vinculados	-	-
<b>TOTAL (V) = (I+II+III+IV)</b>	<b>218.856.033,75</b>	<b>181.753.031,76</b>

**BALANÇO FINANCEIRO**

**18101 - SECRETARIA MUNICIPAL DO PLANEJAMENTO, ORÇAMENTO E GESTÃO**

**EXERCÍCIO: 2018    SITUAÇÃO: EMPENHADO    PERÍODO (ATÉ MÊS): DEZEMBRO**

<b>DISPÊNDIOS</b>	<b>Exercício Atual</b>	<b>Exercício Anterior</b>
<b>Despesa Orçamentária (VI)</b>	<b>192.692.350,40</b>	<b>170.971.415,17</b>
Ordinária	192.518.352,21	157.560.643,71
Vinculada	173.998,19	13.410.771,46
Recursos Destinados à Educação	-	-
Recursos Destinados à Saúde	-	-
Recursos Destinados à Previdência Social – RPPS	-	-
Recursos Destinados à Previdência Social – RGPS	-	-
Recursos Destinados à Seguridade Social	-	-
Outras Destinações de Recursos	173.998,19	13.410.771,46
<b>Transferências Financ. Concedidas (VII)</b>	<b>36.911,37</b>	<b>17.130,00</b>
Transferências Concedidas para a Execução Orçamentária	36.911,37	17.130,00
Transferências Concedidas Independentes de Execução Orçamentária	-	-
Transferências Concedidas para Aportes de recursos para o RPPS	-	-
Transferências Concedidas para Aportes de recursos para o RGPS	-	-
<b>Pagamentos Extra Orçamentários (VIII)</b>	<b>25.481.032,56</b>	<b>9.585.297,41</b>
Pagamentos de Restos a Pagar Não Processados	990.280,04	3.009.964,34
Pagamentos de Restos a Pagar Processados	925.801,25	1.083.287,60
Depósitos Restituíveis e Valores Vinculados	23.564.951,27	5.492.045,47
Outros Pagamentos Extra Orçamentários	-	-
<b>Saldo para o Ex. Seguinte (IX)</b>	<b>645.739,42</b>	<b>1.179.189,18</b>
Caixa e Equivalentes de Caixa	640.531,78	1.179.189,18
Depósitos Restituíveis e Valores Vinculados	5.207,64	-
<b>TOTAL (X) = (VI+VII+VIII+IX)</b>	<b>218.856.033,75</b>	<b>181.753.031,76</b>

**BALANÇO PATRIMONIAL**

**18101 - SECRETARIA MUNICIPAL DO PLANEJAMENTO, ORCAMENTO E GESTAO**

**EXERCÍCIO: 2018**

**PERÍODO(MÊS): DEZEMBRO**

<b>ATIVO</b>	<b>Exercício Atual</b>	<b>Exercício Anterior</b>
<b>ATIVO CIRCULANTE</b>	<b>691.255,93</b>	<b>1.225.144,80</b>
Caixa e Equivalentes de Caixa	640.531,78	1.179.189,18
Créditos a Curto Prazo	5.207,64	-
Investimentos e Aplicações Temporárias a CP	-	-
Estoques	44.043,94	44.896,36
Ativo Não Circulante Mantido para a Venda	-	-
VPD Pagas Antecipadamente	1.472,57	1.059,26
<b>ATIVO NÃO-CIRCULANTE</b>	<b>13.150.442,12</b>	<b>15.863.550,87</b>
Imobilizado	13.150.442,12	15.863.550,87
Intangível	-	-
<b>TOTAL DO ATIVO</b>	<b>13.841.698,05</b>	<b>17.088.695,67</b>

<b>PASSIVO E PATRIMÔNIO LÍQUIDO</b>	<b>Exercício Atual</b>	<b>Exercício Anterior</b>
<b>PASSIVO CIRCULANTE</b>	<b>2.197.012,52</b>	<b>1.964.867,83</b>
Obrigações Trabalhistas, Previdenciárias e Assistenciais a Pagar a Curto Prazo	964.652,54	47.405,42
Empréstimos e Financiamentos a Curto Prazo	-	-
Fornecedores e Contas a Pagar a Curto Prazo	545.729,42	844.961,85
Obrigações Fiscais a Curto Prazo	-	-
Obrigações de Repartição a Outros Entes	-	-
Provisões a Curto Prazo	-	-
Demais Obrigações a Curto Prazo	686.630,56	1.072.500,56
<b>PASSIVO NÃO-CIRCULANTE</b>	<b>-</b>	<b>-</b>
<b>TOTAL DO PASSIVO</b>	<b>2.197.012,52</b>	<b>1.964.867,83</b>
<b>PATRIMÔNIO LÍQUIDO</b>	<b>Exercício Atual</b>	<b>Exercício Anterior</b>
Resultados Acumulados	11.644.685,53	15.123.827,84
Resultado do Exercício	27.720.145,48	25.961.091,40
Resultado de Exercícios Anteriores	66.080.309,30	40.119.217,90
Ajustes de Exercícios Anteriores	(82.155.769,25)	(50.956.481,46)
Outros Resultados	-	-
Ações/Cotas em Tesouraria	-	-
<b>TOTAL DO PATRIMÔNIO LÍQUIDO</b>	<b>11.644.685,53</b>	<b>15.123.827,84</b>
<b>TOTAL DO PASSIVO E PATRIMÔNIO LÍQUIDO</b>	<b>13.841.698,05</b>	<b>17.088.695,67</b>

**QUADRO DOS ATIVOS E PASSIVOS FINANCEIROS E PERMANENTES (LEI 4.320/64)**

EXERCÍCIO: 2018	PERÍODO(MÊS): DEZEMBRO	
<b>ATIVO (I)</b>	Exercício Atual	Exercício Anterior
ATIVO FINANCEIRO	640.531,78	1.179.189,18
ATIVO PERMANENTE	13.201.166,27	15.909.506,49
<b>TOTAL DO ATIVO</b>	<b>13.841.698,05</b>	<b>17.088.695,67</b>
<b>PASSIVO (II)</b>	Exercício Atual	Exercício Anterior
PASSIVO FINANCEIRO	2.752.964,21	3.224.442,43
PASSIVO PERMANENTE	922.516,54	-
<b>TOTAL DO PASSIVO</b>	<b>3.675.480,75</b>	<b>3.224.442,43</b>
<b>SALDO PATRIMONIAL</b>	<b>10.166.217,30</b>	<b>13.864.253,24</b>

**QUADRO DAS CONTAS DE COMPENSAÇÃO (LEI 4.320/64)**

EXERCÍCIO: 2018	PERÍODO(MÊS): DEZEMBRO	
<b>ATOS POTENCIAIS ATIVOS</b>	Exercício Atual	Exercício Anterior
Garantias e Contragarantias Recebidas a Executar	-	-
Direitos Conveniados e Outros Instrumentos Congêneres	1.500.000,00	1.500.000,00
Direitos Contratuais	-	-
Outros Atos Potenciais Ativos	-	-
<b>TOTAL DOS ATOS POTENCIAIS ATIVOS</b>	<b>1.500.000,00</b>	<b>1.500.000,00</b>
<b>ATOS POTENCIAIS PASSIVOS</b>	Exercício Atual	Exercício Anterior
Garantias e Contragarantias Concedidas	-	-
Obrigações Conveniadas e Outros Instrumentos Congêneres	236.320,00	236.320,00
Obrigações Contratuais	713.478.978,74	467.069.362,99
Outros Atos Potenciais Passivos	-	-
<b>TOTAL DOS ATOS POTENCIAIS PASSIVOS</b>	<b>713.715.298,74</b>	<b>467.305.682,99</b>

**QUADRO DO SUPERÁVIT / DÉFICIT FINANCEIRO (LEI 4.320/64)**

EXERCÍCIO: 2018	PERÍODO(MÊS): DEZEMBRO	
<b>DESTINAÇÃO DE RECURSOS</b>	Exercício Atual	Exercício Anterior
0 Recursos Ordinários	(2.194.035,24)	(2.205.232,16)
90 Outras Destinações Vinculadas de Recursos	81.602,81	159.978,91
<b>Total</b>	<b>(2.112.432,43)</b>	<b>(2.045.253,25)</b>

**DEMONSTRAÇÃO DAS VARIAÇÕES PATRIMONIAIS**

**18101 - SECRETARIA MUNICIPAL DO PLANEJAMENTO, ORÇAMENTO E GESTÃO**

**EXERCÍCIO: 2018**

**PERÍODO(ATÉ MÊS): DEZEMBRO**

<b>VARIAÇÕES PATRIMONIAIS QUANTITATIVAS</b>	<b>Exercício Atual</b>	<b>Exercício Anterior</b>
<b>VARIAÇÕES PATRIMONIAIS AUMENTATIVAS</b>	<b>192.795.142,39</b>	<b>175.297.824,88</b>
IMPOSTOS, TAXAS E CONTRIBUIÇÕES DE MELHORIA	-	-
CONTRIBUIÇÕES	-	-
EXPLORAÇÃO E VENDA DE BENS, SERVIÇOS E DIREITOS	-	-
<b>VARIAÇÕES PATRIMONIAIS AUMENTATIVAS FINANCEIRAS</b>	<b>43.741,05</b>	<b>14.365,18</b>
REMUNERAÇÃO DE DEPÓSITOS BANCÁRIOS E APLICAÇÕES FINANCEIRAS	43.741,05	14.365,18
<b>TRANSFERÊNCIAS E DELEGAÇÕES RECEBIDAS</b>	<b>192.691.469,07</b>	<b>173.740.648,77</b>
TRANSFERÊNCIAS INTRAGOVERNAMENTAIS	192.691.469,07	173.740.648,77
<b>VALORIZAÇÃO E GANHOS COM ATIVOS E DESINCORPORAÇÃO DE PASSIVOS</b>	<b>59.911,91</b>	<b>1.542.810,93</b>
GANHOS COM INCORPORAÇÃO DE ATIVOS	59.911,91	1.517.214,88
GANHOS COM DESINCORPORAÇÃO DE PASSIVOS	-	25.596,05
<b>OUTRAS VARIAÇÕES PATRIMONIAIS AUMENTATIVAS</b>	<b>20,36</b>	-
DIVERSAS VARIAÇÕES PATRIMONIAIS AUMENTATIVAS	20,36	-
<b>VARIAÇÃO PATRIMONIAL DIMINUTIVA</b>	<b>165.074.996,91</b>	<b>149.336.733,48</b>
<b>PESSOAL E ENCARGOS</b>	<b>19.428.978,88</b>	<b>17.953.487,61</b>
REMUNERAÇÃO A PESSOAL	14.845.347,85	15.094.900,18
ENCARGOS PATRONAIS	2.864.980,68	2.858.587,43
BENEFÍCIOS A PESSOAL	153.719,00	-
OUTRAS VARIAÇÕES PATRIMONIAIS DIMINUTIVAS - PESSOAL E ENCARGOS	1.564.931,35	-
<b>BENEFÍCIOS PREVIDENCIÁRIOS E ASSISTENCIAIS</b>	<b>1.788,60</b>	<b>2.113,80</b>
OUTROS BENEFÍCIOS PREVIDENCIÁRIOS E ASSISTENCIAIS	1.788,60	2.113,80
<b>USO DE BENS, SERVIÇOS E CONSUMO DE CAPITAL FIXO</b>	<b>143.738.821,40</b>	<b>128.295.832,99</b>
USO DE MATERIAL DE CONSUMO	4.448.057,36	4.326.492,23
SERVIÇOS	136.489.252,90	122.310.407,65
DEPRECIÇÃO, AMORTIZAÇÃO E EXAUSTÃO	2.801.511,14	1.658.933,11
<b>VPD - VARIAÇÕES PATRIMONIAIS DIMINUTIVAS FINANCEIRAS</b>	-	-
<b>TRANSFERÊNCIAS E DELEGAÇÕES CONCEDIDAS</b>	<b>815.290,30</b>	<b>1.257.760,62</b>
TRANSFERÊNCIAS INTRAGOVERNAMENTAIS	815.290,30	1.243.046,77
TRANSFERÊNCIAS INTERGOVERNAMENTAIS	-	14.713,85
<b>DESVALORIZAÇÃO E PERDA DE ATIVOS</b>	<b>110.149,72</b>	<b>1.680.050,06</b>
DESINCORPORAÇÃO DE ATIVOS	110.149,72	1.680.050,06
<b>TRIBUTÁRIAS</b>	<b>183,15</b>	<b>411,78</b>
IMPOSTOS, TAXAS E CONTRIBUIÇÕES DE MELHORIA	183,15	411,78
<b>CUSTO DAS MERCADORIAS E DOS PRODUTOS VENDIDOS, E DOS SERVIÇOS</b>	-	-
<b>OUTRAS VARIAÇÕES PATRIMONIAIS DIMINUTIVAS</b>	<b>979.784,86</b>	<b>147.076,62</b>
DIVERSAS VARIAÇÕES PATRIMONIAIS DIMINUTIVAS	979.784,86	147.076,62
<b>Resultado Patrimonial do Período</b>	<b>27.720.145,48</b>	<b>25.961.091,40</b>

**DEMONSTRAÇÃO DAS VARIAÇÕES PATRIMONIAIS**

**18101 - SECRETARIA MUNICIPAL DO PLANEJAMENTO, ORÇAMENTO E GESTÃO**

**EXERCÍCIO: 2018**

**PERÍODO(ATÉ MÊS): DEZEMBRO**

<b>VARIAÇÕES PATRIMONIAIS QUALITATIVAS</b>	<b>Exercício Atual</b>	<b>Exercício Anterior</b>
INCORPORAÇÃO DE ATIVOS	1.030.496,43	14.816.991,31
DESINCORPORAÇÃO DE PASSIVOS	-	-
INCORPORAÇÃO DE PASSIVOS	-	-
DESINCORPORAÇÃO DE ATIVOS	-	-

DEMONSTRATIVO DA DÍVIDA FLUTUANTE - ANEXO 17 da Lei 4.320/64

DESCRIÇÃO	SALDO ANTERIOR	MOVIMENTAÇÃO NO EXERCÍCIO			SALDO PARA O EXERCÍCIO SEGUINTE
		INSCRIÇÃO / REC. EXTRA-ORÇ.	BAIXA / DESP. EXTRA-ORÇ.	PRESCRIÇÃO / CANCELAMENTO	
<b>RESTOS A PAGAR</b>	<b>2.204.897,99</b>	<b>2.176.406,48</b>	<b>1.916.081,29</b>	<b>269.294,56</b>	<b>2.195.928,62</b>
DEPÓSITOS E VALORES RESTITUÍVEIS	-	323.315,96	323.315,96	-	-
<b>CONSIGNAÇÕES</b>	<b>1.019.544,44</b>	<b>22.779.126,46</b>	<b>23.241.635,31</b>	-	<b>557.035,59</b>
INSS	569.324,37	13.814.200,15	14.060.177,98	-	323.346,54
ISS	371.111,69	7.069.467,89	7.244.879,95	-	195.699,63
IRRF	78.526,38	1.314.612,95	1.355.149,91	-	37.989,42
IPM	-	-	-	-	-
OUTRAS CONSIGNAÇÕES	582,00	580.845,47	581.427,47	-	-
<b>TOTAL</b>	<b>3.224.442,43</b>	<b>25.278.848,90</b>	<b>25.481.032,56</b>	<b>269.294,56</b>	<b>2.752.964,21</b>

**DEMONSTRAÇÃO DO FLUXO DE CAIXA**

**18101 - SECRETARIA MUNICIPAL DO PLANEJAMENTO, ORÇAMENTO E GESTÃO**

**EXERCÍCIO: 2018**

**PERÍODO(ATÉ MÊS): DEZEMBRO**

<b>FLUXOS DE CAIXA DAS ATIVIDADES DAS OPERAÇÕES</b>	<b>Exercício Atual</b>	<b>Exercício Anterior</b>
<b>INGRESSOS</b>	<b>215.500.746,09</b>	<b>179.567.877,84</b>
<b>RECEITAS DERIVADAS E ORIGINÁRIAS</b>	<b>43.761,41</b>	<b>14.365,18</b>
Receita Tributária	-	-
Receita de Contribuições	-	-
Receita Patrimonial	-	-
Receita Agropecuária	-	-
Receita Industrial	-	-
Receita de Serviços	-	-
Remuneração das Disponibilidades	43.741,05	14.365,18
Outras Receitas Derivadas e Originárias	20,36	-
<b>TRANSFERÊNCIAS CORRENTES RECEBIDAS</b>	<b>-</b>	<b>173.041.922,75</b>
Intergovernamentais	-	-
Intragovernamentais	-	173.041.922,75
Outras Transferências Correntes	-	-
<b>RECEBIMENTOS EXTRA ORÇAMENTÁRIOS</b>	<b>215.456.984,68</b>	<b>6.511.589,91</b>
Depósitos Terceiros Passivos - Recebidos	323.315,96	-
Recebimentos de Consignações	22.779.126,46	6.511.589,91
Transferências Financeiras Recebidas	192.354.234,26	-
Outros recebimentos Extra orçamentários	308,00	-
<b>DESEMBOLSOS</b>	<b>215.130.934,66</b>	<b>163.615.736,35</b>
<b>PESSOAL E OUTRAS DESP. CORRENTES</b>	<b>189.245.601,70</b>	<b>154.013.308,94</b>
Administração	164.918.939,68	154.013.308,94
Assistência Social	19.281.847,98	-
Cultura	5.044.814,04	-
<b>JUROS E ENCARGOS DA DÍVIDA</b>	<b>-</b>	<b>-</b>
Juros e Correção Monetária da Dívida Interna	-	-
Juros e Correção Monetária da Dívida Externa	-	-
Outros Encargos da Dívida	-	-
<b>TRANSFERÊNCIAS CONCEDIDAS</b>	<b>2.277.954,68</b>	<b>17.130,00</b>
Intergovernamentais	-	-
Intragovernamentais	2.277.954,68	17.130,00
Outras Transferências Concedidas	-	-
<b>PAGAMENTOS EXTRA ORÇAMENTÁRIOS</b>	<b>23.607.378,28</b>	<b>9.585.297,41</b>
Depósitos Terceiros Passivos - Devolução	323.315,96	-
Pagamentos de Consignações	23.241.635,31	5.492.045,47
Pagamentos de Restos a Pagar	-	<b>4.093.251,94</b>
Processados	-	1.083.287,60
Não Processados	-	3.009.964,34
Transferências Financeiras Concedidas	36.911,37	-
Outros Pagamentos Extra Orçamentários	5.515,64	-
<b>FLUXO DE CAIXA LÍQUIDO DAS ATIVIDADES DAS OPERAÇÕES</b>	<b>369.811,43</b>	<b>15.952.141,49</b>



**DEMONSTRAÇÃO DO FLUXO DE CAIXA**

**18101 - SECRETARIA MUNICIPAL DO PLANEJAMENTO, ORÇAMENTO E GESTÃO**

**EXERCÍCIO: 2018**

**PERÍODO(ATÉ MÊS): DEZEMBRO**

<b>FLUXOS DE CAIXA DAS ATIVIDADES DE INVESTIMENTO</b>	<b>Exercício Atual</b>	<b>Exercício Anterior</b>
<b>INGRESSOS</b>	-	-
Alienações de Bens	-	-
Amortização de Empréstimos e Financiamentos Concedidos	-	-
Outras Receitas de Capital	-	-
Outros Ingressos de Investimentos	-	-
<b>DESEMBOLSOS</b>	<b>908.468,83</b>	<b>14.772.952,31</b>
Aquisição de Ativo não Circulante	497.756,72	11.005.174,46
Concessão de Empréstimos e Financiamentos	-	-
Outros Desembolsos de Investimentos	410.712,11	3.767.777,85
<b>FLUXO DE CAIXA LÍQUIDO DAS ATIVIDADES DE INVESTIMENTO</b>	<b>(908.468,83)</b>	<b>(14.772.952,31)</b>
<b>FLUXOS DE CAIXA DAS ATIVIDADES DE FINANCIAMENTO</b>	<b>Exercício Atual</b>	<b>Exercício Anterior</b>
<b>INGRESSOS</b>	-	-
Operações de Crédito	-	-
Integralização do Capital Social de Empresas Dependentes	-	-
Transferências de Capital	-	-
<b>DESEMBOLSOS</b>	-	-
Amortização/Refinanciamento da Dívida	-	-
Outros desembolsos de financiamento	-	-
<b>FLUXO DE CAIXA LÍQUIDO DAS ATIVIDADES DE FINANCIAMENTO</b>	-	-
<b>GERAÇÃO LÍQUIDA DE CAIXA E EQUIVALENTE DE CAIXA</b>	<b>(538.657,40)</b>	<b>1.179.189,18</b>
<b>CAIXA E EQUIVALENTE DE CAIXA INICIAL</b>	<b>1.179.189,18</b>	-
<b>CAIXA E EQUIVALENTE DE CAIXA FINAL</b>	<b>640.531,78</b>	<b>1.179.189,18</b>



Prefeitura de  
**Fortaleza**

**CENTRAL DE LICITAÇÕES DA PREFEITURA DE  
FORTALEZA  
UNIDADE ORÇAMENTÁRIA: 18 102**

DEMONSTRATIVO DA RECEITA E DESPESA SEGUNDO AS CATERGORIAS ECONOMICAS - ANEXO 01 DA LEI 4.320/64

18102 - CENTRAL DE LICITACOES DA PREFEITURA DE FORTALEZA

EXERCÍCIO: 2018 PERÍODO(ATÉ MÊS): DEZEMBRO

RECEITAS		DESPESAS	
<b>RECEITAS CORRENTES</b>	-	<b>DESPESAS CORRENTES</b>	<b>8.611.601,14</b>
Receita Tributária	-	Pessoal e Encargos Sociais	7.144.274,39
Receita de Contribuições	-	Juros e Encargos da Dívida	-
Receita Patrimonial	-	Outras Despesas Correntes	1.467.326,75
Receita Agropecuária	-		
Receita Industrial	-		
Receita de Serviços	-		
Transferências Correntes	-		
Outras Receitas Correntes	-		
Dedução para Formação do FUNDEB	-		
<b>SUPERÁVIT CORRENTE</b>	-	<b>DÉFICIT CORRENTE</b>	<b>8.611.601,14</b>
<b>RECEITAS DE CAPITAL</b>	-	<b>DESPESAS DE CAPITAL</b>	<b>27.510,00</b>
Operações de Crédito	-	Investimento	27.510,00
Alienação de Bens	-	Inversões Financeira	-
Amortizações de Empréstimos	-	Amortização da Dívida	-
Transferências de Capital	-		
Outras Receitas de Capital	-		
<b>REPASSE RECEBIDO</b>	<b>8.551.292,95</b>	<b>REPASSE CONCEDIDO</b>	-
<b>TOTAL DA RECEITA</b>	<b>8.551.292,95</b>	<b>TOTAL DA DESPESA</b>	<b>8.639.111,14</b>
<b>DÉFICIT</b>	<b>87.818,19</b>	<b>SUPERÁVIT</b>	-
<b>TOTAL</b>	<b>8.639.111,14</b>	<b>TOTAL</b>	<b>8.639.111,14</b>

RESUMO

RECEITAS		DESPESAS	
RECEITAS CORRENTES	-	DESPESAS CORRENTES	8.611.601,14
RECEITAS DE CAPITAL	-	DESPESAS DE CAPITAL	27.510,00
REPASSE RECEBIDO	8.551.292,95	REPASSE CONCEDIDO	-
DÉFICIT	87.818,19	SUPERÁVIT	-
<b>TOTAL</b>	<b>8.639.111,14</b>	<b>TOTAL</b>	<b>8.639.111,14</b>

ORÇAMENTO GERAL

18102 - CENTRAL DE LICITACOES DA PREFEITURA DE FORTALEZA

CÓDIGO	ESPECIFICAÇÃO	NATUREZA DA DESPESA		CATEGORIA / GRUPO
		ELEMENTO	MODALIDADE	
3.0.0.0.00	DESPESAS CORRENTES			8.611.601,14
3.1.0.0.00	PESSOAL E ENCARGOS SOCIAIS			7.144.274,39
3.1.9.0.00	APLICACOES DIRETAS		6.922.836,39	
3.1.9.0.11	VENCIMENTOS E VANTAGENS FIXAS - PESSOAL CIVIL	5.713.128,06		
3.1.9.0.13	CONTRIBUICOES PATRONAIS	1.127.136,32		
3.1.9.0.94	INDENIZACOES RESTITUICOES TRABALHISTAS	82.572,01		
3.1.9.1.00	APLICACAO DIRETA DECORRENTE DE OPERACAO ENTRE ORGAOS, FUNDOS E ENTIDADES INTEGRANTES DOS ORCAMENTOS FISCAL E DA SEGURIDADE SOCIAL		221.438,00	
3.1.9.1.13	CONTRIBUICOES PATRONAIS	221.438,00		
3.3.0.0.00	OUTRAS DESPESAS CORRENTES			1.467.326,75
3.3.9.0.00	APLICACOES DIRETAS		1.467.326,75	
3.3.9.0.14	DIARIAS - CIVIL	11.000,00		
3.3.9.0.30	MATERIAL DE CONSUMO	16.935,62		
3.3.9.0.39	OUTROS SERVICOS DE TERCEIROS - PESSOA JURIDICA	1.019.719,44		
3.3.9.0.46	AUXILIO-ALIMENTACAO	263.230,00		
3.3.9.0.92	DESPESAS DE EXERCICIOS ANTERIORES	156.441,69		
4.0.0.0.00	DESPESAS DE CAPITAL			27.510,00
4.4.0.0.00	INVESTIMENTOS			27.510,00
4.4.9.0.00	APLICACOES DIRETAS		27.510,00	
4.4.9.0.52	EQUIPAMENTOS E MATERIAL PERMANENTE	27.510,00		
<b>TOTAL</b>				<b>8.639.111,14</b>

ORÇAMENTO GERAL

18102 - CENTRAL DE LICITACOES DA PREFEITURA DE FORTALEZA

PROGRAMA DE TRABALHO

CÓDIGO	ESPECIFICAÇÃO	PROJETO	ATIVIDADE	TOTAL
04.000.0000.0000.0000	ADMINISTRACAO	27.510,00	8.611.601,14	8.639.111,14
04.122.0000.0000.0000	ADMINISTRACAO GERAL	27.510,00	8.611.601,14	8.639.111,14
04.122.0001.0000.0000	GESTAO E MANUTENCAO	27.510,00	8.611.601,14	8.639.111,14
04.122.0001.1796.0000	AQUISICAO DE EQUIPAMENTOS, MOBILIARIOS E VEICULOS	27.510,00		27.510,00
04.122.0001.1796.0012	AQUISICAO DE EQUIPAMENTOS, MOBILIARIOS E VEICULOS	27.510,00		27.510,00
04.122.0001.2016.0000	MANUTENCAO E FUNCIONAMENTO ADMINISTRATIVO		439.909,21	439.909,21
04.122.0001.2016.0013	MANUTENCAO E FUNCIONAMENTO ADMINISTRATIVO		439.909,21	439.909,21
04.122.0001.2048.0000	PUBLICACOES LEGAIS REFERENTES A PROCEDIMENTOS LICITATORIOS, CONTRATOS, CONVENIOS E ADITIVOS DOS ORGAOS E ENTIDADES DO PODER EXECUTIVO.		1.027.417,54	1.027.417,54
04.122.0001.2048.0001	PUBLICACOES LEGAIS REFERENTES A PROCEDIMENTOS LICITATORIOS, CONTRATOS, CONVENIOS E ADITIVOS DOS ORGAOS E ENTIDADES DO PODER EXECUTIVO.		1.027.417,54	1.027.417,54
04.122.0001.2195.0000	REMUNERACAO DE PESSOAL ATIVO DO MUNICIPIO E ENCARGOS SOCIAIS		7.144.274,39	7.144.274,39
04.122.0001.2195.0014	REMUNERACAO DE PESSOAL ATIVO DO MUNICIPIO E ENCARGOS SOCIAIS		7.144.274,39	7.144.274,39
	<b>TOTAL</b>	<b>27.510,00</b>	<b>8.611.601,14</b>	<b>8.639.111,14</b>

ORÇAMENTO GERAL

18102 - CENTRAL DE LICITACOES DA PREFEITURA DE FORTALEZA

PROGRAMA DE TRABALHO

CÓDIGO	ESPECIFICAÇÃO	PROJETO	ATIVIDADE	TOTAL
04.000.0000.0000.0000	ADMINISTRACAO	27.510,00	8.611.601,14	8.639.111,14
04.122.0000.0000.0000	ADMINISTRACAO GERAL	27.510,00	8.611.601,14	8.639.111,14
04.122.0001.0000.0000	GESTAO E MANUTENCAO	27.510,00	8.611.601,14	8.639.111,14
04.122.0001.1796.0000	AQUISICAO DE EQUIPAMENTOS, MOBILIARIOS E VEICULOS	27.510,00		27.510,00
04.122.0001.1796.0012	AQUISICAO DE EQUIPAMENTOS, MOBILIARIOS E VEICULOS	27.510,00		27.510,00
04.122.0001.2016.0000	MANUTENCAO E FUNCIONAMENTO ADMINISTRATIVO		439.909,21	439.909,21
04.122.0001.2016.0013	MANUTENCAO E FUNCIONAMENTO ADMINISTRATIVO		439.909,21	439.909,21
04.122.0001.2048.0000	PUBLICACOES LEGAIS REFERENTES A PROCEDIMENTOS LICITATORIOS, CONTRATOS, CONVENIOS E ADITIVOS DOS ORGAOS E ENTIDADES DO PODER EXECUTIVO.		1.027.417,54	1.027.417,54
04.122.0001.2048.0001	PUBLICACOES LEGAIS REFERENTES A PROCEDIMENTOS LICITATORIOS, CONTRATOS, CONVENIOS E ADITIVOS DOS ORGAOS E ENTIDADES DO PODER EXECUTIVO.		1.027.417,54	1.027.417,54
04.122.0001.2195.0000	REMUNERACAO DE PESSOAL ATIVO DO MUNICIPIO E ENCARGOS SOCIAIS		7.144.274,39	7.144.274,39
04.122.0001.2195.0014	REMUNERACAO DE PESSOAL ATIVO DO MUNICIPIO E ENCARGOS SOCIAIS		7.144.274,39	7.144.274,39
	<b>TOTAL</b>	<b>27.510,00</b>	<b>8.611.601,14</b>	<b>8.639.111,14</b>

PREFEITURA MUNICIPAL DE FORTALEZA

EXERCÍCIO DE 2018

ANEXO 8

ORÇAMENTO GERAL

18102 - CENTRAL DE LICITACOES DA PREFEITURA DE FORTALEZA

PROGRAMA DE TRABALHO

CÓDIGO	ESPECIFICAÇÃO	ORDINÁRIO	VINCULADO	TOTAL
04.000.0000.0000.0000	ADMINISTRACAO	8.639.111,14		8.639.111,14
04.122.0000.0000.0000	ADMINISTRACAO GERAL	8.639.111,14		8.639.111,14
04.122.0001.0000.0000	GESTAO E MANUTENCAO	8.639.111,14		8.639.111,14
04.122.0001.1796.0000	AQUISICAO DE EQUIPAMENTOS, MOBILIARIOS E VEICULOS	27.510,00		27.510,00
04.122.0001.1796.0012	AQUISICAO DE EQUIPAMENTOS, MOBILIARIOS E VEICULOS	27.510,00		27.510,00
04.122.0001.2016.0000	MANUTENCAO E FUNCIONAMENTO ADMINISTRATIVO	439.909,21		439.909,21
04.122.0001.2016.0013	MANUTENCAO E FUNCIONAMENTO ADMINISTRATIVO	439.909,21		439.909,21
04.122.0001.2048.0000	PUBLICACOES LEGAIS REFERENTES A PROCEDIMENTOS LICITATORIOS, CONTRATOS, CONVENIOS E ADITIVOS DOS ORGAOS E ENTIDADES DO PODER EXECUTIVO.	1.027.417,54		1.027.417,54
04.122.0001.2048.0001	PUBLICACOES LEGAIS REFERENTES A PROCEDIMENTOS LICITATORIOS, CONTRATOS, CONVENIOS E ADITIVOS DOS ORGAOS E ENTIDADES DO PODER EXECUTIVO.	1.027.417,54		1.027.417,54
04.122.0001.2195.0000	REMUNERACAO DE PESSOAL ATIVO DO MUNICIPIO E ENCARGOS SOCIAIS	7.144.274,39		7.144.274,39
04.122.0001.2195.0014	REMUNERACAO DE PESSOAL ATIVO DO MUNICIPIO E ENCARGOS SOCIAIS	7.144.274,39		7.144.274,39
<b>TOTAL</b>		<b>8.639.111,14</b>		<b>8.639.111,14</b>

PREFEITURA MUNICIPAL DE FORTALEZA

18102 - CENTRAL DE LICITACOES DA PREFEITURA DE FORTALEZA

EXERCÍCIO DE 2018

ANEXO 9

ORÇAMENTO GERAL

DEMONSTRATIVO DAS DESPESAS POR ÓRGÃO E FUNÇÃO

	LEGISLATIVA	JUDICIARIA	ESSENCIAL A JUSTICA	ADMINISTRACAO
CENTRAL DE LICITACOES DA PREFEITURA DE FORTALEZA	-	-	-	8.639.111,14
<b>TOTAL</b>				<b>8.639.111,14</b>

**PREFEITURA MUNICIPAL DE FORTALEZA**  
**DEMONSTRATIVO DA RECEITA ORÇADA COM A ARRECADADA - ANEXO 10 DA LEI 4.320/64**  
**18102 - CENTRAL DE LICITAÇÕES DA PREFEITURA DE FORTALEZA**

**Exercício 2018**

Código da Receita	Descrição da Receita	Previsão	Arrecadado	Diferença	
				Para Mais	Para Menos
1.0.0.0.0.00.00	RECEITAS CORRENTES	-	-		
2.0.0.0.0.00.00	RECEITAS DE CAPITAL	-	-		
7.0.0.0.0.00.00	RECEITAS INTRAORÇAMENTARIAS CORRENTES	-	-		
8.0.0.0.0.00.00	RECEITAS DE CAPITAL INTRAORÇAMENTARIAS	-	-		
<b>Total:</b>		-	-	-	-



ORÇAMENTO GERAL

18102 - CENTRAL DE LICITAÇÕES DA PREFEITURA DE FORTALEZA

CÓDIGO	ESPECIFICAÇÃO	NATUREZA DA DESPESA				
		CRÉDITOS ORÇAMENTÁRIOS E SUPLEMENTARES	CRÉDITOS ESPECIAIS E EXTRAORDINÁRIOS	TOTAL	REALIZADA EM PENHADA NO ANO	DIFERENÇA SALDO A EMPENHAR
3.0.0.0.00	DESPESAS CORRENTES	9.733.552,00	147.000,00	9.880.552,00	8.611.601,14	1.268.950,86
3.1.0.0.00	PESSOAL E ENCARGOS SOCIAIS	7.419.832,00		7.419.832,00	7.144.274,39	275.557,61
3.3.0.0.00	OUTRAS DESPESAS CORRENTES	2.313.720,00	147.000,00	2.460.720,00	1.467.326,75	993.393,25
4.0.0.0.00	DESPESAS DE CAPITAL	52.000,00		52.000,00	27.510,00	24.490,00
4.4.0.0.00	INVESTIMENTOS	52.000,00		52.000,00	27.510,00	24.490,00
	<b>TOTAL</b>	<b>9.785.552,00</b>	<b>147.000,00</b>	<b>9.932.552,00</b>	<b>8.639.111,14</b>	<b>1.293.440,86</b>

BALANÇO ORÇAMENTÁRIO

18102 - CENTRAL DE LICITACOES DA PREFEITURA DE FORTALEZA

EXERCÍCIO: 2018 PERÍODO (ATÉ MÊS): DEZEMBRO

RECEITAS ORÇAMENTÁRIAS	PREVISÃO INICIAL (a)	PREVISÃO ATUALIZADA (b)	RECEITAS REALIZADAS (c)	SALDO (d) = (c-b)
<b>RECEITAS CORRENTES (I)</b>	-	-	-	-
Receita Tributária	-	-	-	-
Receita de Contribuições	-	-	-	-
Receita Patrimonial	-	-	-	-
Receita Agropecuária	-	-	-	-
Receita Industrial	-	-	-	-
Receita de Serviços	-	-	-	-
Transferências Correntes	-	-	-	-
Outras Receitas Correntes	-	-	-	-
<b>RECEITAS DE CAPITAL (II)</b>	-	-	-	-
Operações de Crédito	-	-	-	-
Alienação de Bens	-	-	-	-
Amortização de Empréstimos	-	-	-	-
Transferências de Capital	-	-	-	-
Outras Receitas de Capital	-	-	-	-
<b>RECURSOS ARRECADADOS EM EXERCÍCIOS ANTERIORES (III)</b>	-	-	-	-
<b>SUBTOTAL DAS RECEITAS (IV) = (I + II + III)</b>	-	-	-	-
<b>OPERAÇÕES DE CRÉDITO / REFINANCIAMENTO (V)</b>	-	-	-	-
Operações de Crédito Internas	-	-	-	-
Mobiliária	-	-	-	-
Contratual	-	-	-	-
Operações de Crédito Externas	-	-	-	-
Mobiliária	-	-	-	-
Contratual	-	-	-	-
<b>SUBTOTAL COM REFINANCIAMENTO (VI) = (IV + V)</b>	-	-	-	-
<b>REPASSES RECEBIDOS (VII)</b>	9.482.552,00	9.932.552,00	8.551.292,95	(1.381.259,05)
<b>DÉFICIT (VIII)</b>	-	-	87.818,19	87.818,19
<b>TOTAL (IX) = (VI + VII + VIII)</b>	9.482.552,00	9.932.552,00	8.639.111,14	(1.293.440,86)
<b>SALDOS DE EXERCÍCIOS ANTERIORES</b>	-	-	-	-
Superávit Financeiro	-	-	-	-
Reabertura de Créditos Adicionais	-	-	-	-

BALANÇO ORÇAMENTÁRIO

18102 - CENTRAL DE LICITACOES DA PREFEITURA DE FORTALEZA

EXERCÍCIO: 2018 PERÍODO (ATÉ MÊS): DEZEMBRO

DESPESAS ORÇAMENTÁRIAS	DOTAÇÃO INICIAL (e)	DOTAÇÃO ATUALIZADA (f)	DESPESAS EMPENHADAS (g)	DESPESAS LIQUIDADAS (h)	DESPESAS PAGAS (i)	SALDO DA DOTAÇÃO (j) = (f-g)
<b>DESPESAS CORRENTES (X)</b>	<b>9.306.552,00</b>	<b>9.880.552,00</b>	<b>8.611.601,14</b>	<b>8.611.333,79</b>	<b>8.523.782,95</b>	<b>1.268.950,86</b>
Pessoal e Encargos Sociais	7.647.832,00	7.419.832,00	7.144.274,39	7.144.274,39	7.056.723,55	275.557,61
Juros e Encargos da Dívida	-	-	-	-	-	-
Outras Despesas Correntes	1.658.720,00	2.460.720,00	1.467.326,75	1.467.059,40	1.467.059,40	993.393,25
<b>DESPESAS DE CAPITAL (XI)</b>	<b>176.000,00</b>	<b>52.000,00</b>	<b>27.510,00</b>	<b>27.510,00</b>	<b>27.510,00</b>	<b>24.490,00</b>
Investimentos	176.000,00	52.000,00	27.510,00	27.510,00	27.510,00	24.490,00
Inversões Financeiras	-	-	-	-	-	-
Amortização da Dívida	-	-	-	-	-	-
<b>RESERVA DE CONTINGÊNCIA (XII)</b>	-	-	-	-	-	-
<b>RESERVA DO RPPS (XIII)</b>	-	-	-	-	-	-
<b>SUBTOTAL DAS DESPESAS (XIV) = (X+XI+XII+XIII)</b>	<b>9.482.552,00</b>	<b>9.932.552,00</b>	<b>8.639.111,14</b>	<b>8.638.843,79</b>	<b>8.551.292,95</b>	<b>1.293.440,86</b>
<b>AMORTIZAÇÃO DA DÍV. / REFINANCIAMENTO (XV)</b>	-	-	-	-	-	-
Amortização da Dívida Interna	-	-	-	-	-	-
Dívida Mobiliária	-	-	-	-	-	-
Outras Dívidas	-	-	-	-	-	-
Amortização da Dívida Externa	-	-	-	-	-	-
Dívida Mobiliária	-	-	-	-	-	-
Outras Dívidas	-	-	-	-	-	-
<b>SUBTOTAL C/ REFINANCIAMENTO (XVI) = (XIV+XV)</b>	<b>9.482.552,00</b>	<b>9.932.552,00</b>	<b>8.639.111,14</b>	<b>8.638.843,79</b>	<b>8.551.292,95</b>	<b>1.293.440,86</b>
<b>REPASSES CONCEDIDOS (XVII)</b>	-	-	-	-	-	-
<b>SUPERÁVIT (XVIII)</b>	-	-	-	-	-	-
<b>TOTAL (XIX) = (XVI + XVII + XVIII)</b>	<b>9.482.552,00</b>	<b>9.932.552,00</b>	<b>8.639.111,14</b>	<b>8.638.843,79</b>	<b>8.551.292,95</b>	<b>1.293.440,86</b>

18102 - CENTRAL DE LICITAÇÕES DA PREFEITURA DE FORTALEZA

EXERCÍCIO: 2018 PERÍODO (ATÉ MÊS): DEZEMBRO

RESTOS A PAGAR PROCESSADOS E NÃO PROCESSADOS LIQUIDADOS					
RESTOS A PAGAR PROCESSADOS	INSCRITOS		PAGOS (c)	CANCELADOS (d)	SALDO (e) = (a + b - c - d)
	EM EXERCÍCIOS ANTERIORES (a)	EM 31 DEZ. EXER. ANTERIOR (b)			
<b>DESPESAS CORRENTES</b>	-	<b>321.952,78</b>	<b>321.952,78</b>	-	-
Pessoal e Encargos Sociais	-	88.778,63	88.778,63	-	-
Juros e Encargos da Dívida	-	-	-	-	-
Outras Despesas Correntes	-	233.174,15	233.174,15	-	-
<b>DESPESAS DE CAPITAL</b>	-	-	-	-	-
Investimentos	-	-	-	-	-
Inversões Financeiras	-	-	-	-	-
Amortização da Dívida	-	-	-	-	-
<b>TOTAL</b>	-	<b>321.952,78</b>	<b>321.952,78</b>	-	-

RESTOS A PAGAR NÃO PROCESSADOS						
RESTOS A PAGAR NÃO PROCESSADOS	INSCRITOS		LIQUIDADOS (c)	PAGOS (d)	CANCELADOS (e)	SALDO (f) = (a + b - d - e)
	EM EXERCÍCIOS ANTERIORES (a)	EM 31 DEZ. EXER. ANTERIOR (b)				
<b>DESPESAS CORRENTES</b>	-	<b>13.038,04</b>	<b>7.817,14</b>	<b>7.817,14</b>	<b>5.220,90</b>	-
Pessoal e Encargos Sociais	-	-	-	-	-	-
Juros e Encargos da Dívida	-	-	-	-	-	-
Outras Despesas Correntes	-	13.038,04	7.817,14	7.817,14	5.220,90	-
<b>DESPESAS DE CAPITAL</b>	-	-	-	-	-	-
Investimentos	-	-	-	-	-	-
Inversões Financeiras	-	-	-	-	-	-
Amortização da Dívida	-	-	-	-	-	-
<b>TOTAL</b>	-	<b>13.038,04</b>	<b>7.817,14</b>	<b>7.817,14</b>	<b>5.220,90</b>	-

**BALANÇO FINANCEIRO**

**18102 - CENTRAL DE LICITAÇÕES DA PREFEITURA DE FORTALEZA**

**EXERCÍCIO: 2018 SITUAÇÃO: EMPENHADO PERÍODO (ATÉ MÊS): DEZEMBRO**

<b>INGRESSOS</b>	<b>Exercício Atual</b>	<b>Exercício Anterior</b>
<b>Receita Orçamentária (I)</b>	-	-
Ordinária	-	-
Vinculada	-	-
Recursos Vinculados à Educação	-	-
Recursos Vinculados à Saúde	-	-
Recursos Vinculados à Previdência Social - RPPS	-	-
Recursos Vinculados à Previdência Social - RGPS	-	-
Recursos Vinculados à Seguridade Social	-	-
Outras Destinações de Recursos	-	-
(-) Deduções da Receita Orçamentária	-	-
<b>Transferências Financ. Recebidas (II)</b>	<b>8.881.062,87</b>	<b>8.300.519,91</b>
Transferências Recebidas para a Execução Orçamentária	8.551.292,95	8.191.238,59
Transferências Recebidas Independentes de Execução Orçamentária	329.769,92	109.281,32
Transferências Recebidas para Aportes de recursos para o RPPS	-	-
Transferências Recebidas para Aportes de recursos para o RGPS	-	-
<b>Recebimentos Extraorçamentários (III)</b>	<b>126.631,24</b>	<b>334.990,82</b>
Inscrição de Restos a Pagar Não Processados	267,35	13.038,04
Inscrição de Restos a Pagar Processados	87.550,84	321.952,78
Depósitos Restituíveis e Valores Vinculados	38.813,05	-
Outros Recebimentos Extra Orçamentários	-	-
<b>Saldo do Ex. Anterior (IV)</b>	-	-
Caixa e Equivalentes de Caixa	-	-
Depósitos Restituíveis e Valores Vinculados	-	-
<b>TOTAL (V) = (I+II+III+IV)</b>	<b>9.007.694,11</b>	<b>8.635.510,73</b>

**BALANÇO FINANCEIRO**

**18102 - CENTRAL DE LICITAÇÕES DA PREFEITURA DE FORTALEZA**

**EXERCÍCIO: 2018 SITUAÇÃO: EMPENHADO PERÍODO (ATÉ MÊS): DEZEMBRO**

<b>DISPÊNDIOS</b>	<b>Exercício Atual</b>	<b>Exercício Anterior</b>
<b>Despesa Orçamentária (VI)</b>	<b>8.639.111,14</b>	<b>8.526.229,41</b>
Ordinária	8.639.111,14	8.526.229,41
Vinculada	-	-
Recursos Destinados à Educação	-	-
Recursos Destinados à Saúde	-	-
Recursos Destinados à Previdência Social – RPPS	-	-
Recursos Destinados à Previdência Social – RGPS	-	-
Recursos Destinados à Seguridade Social	-	-
Outras Destinações de Recursos	-	-
<b>Transferências Financ. Concedidas (VII)</b>	-	-
Transferências Concedidas para a Execução Orçamentária	-	-
Transferências Concedidas Independentes de Execução Orçamentária	-	-
Transferências Concedidas para Aportes de recursos para o RPPS	-	-
Transferências Concedidas para Aportes de recursos para o RGPS	-	-
<b>Pagamentos Extra Orçamentários (VIII)</b>	<b>368.582,97</b>	<b>109.281,32</b>
Pagamentos de Restos a Pagar Não Processados	7.817,14	9.114,15
Pagamentos de Restos a Pagar Processados	321.952,78	100.167,17
Depósitos Restituíveis e Valores Vinculados	38.813,05	-
Outros Pagamentos Extra Orçamentários	-	-
<b>Saldo para o Ex. Seguinte (IX)</b>	-	-
Caixa e Equivalentes de Caixa	-	-
Depósitos Restituíveis e Valores Vinculados	-	-
<b>TOTAL (X) = (VI+VII+VIII+IX)</b>	<b>9.007.694,11</b>	<b>8.635.510,73</b>

**BALANÇO PATRIMONIAL**

**18102 - CENTRAL DE LICITAÇÕES DA PREFEITURA DE FORTALEZA**

**EXERCÍCIO: 2018**

**PERÍODO(MÊS): DEZEMBRO**

<b>ATIVO</b>	<b>Exercício Atual</b>	<b>Exercício Anterior</b>
<b>ATIVO CIRCULANTE</b>	<b>10.807,82</b>	<b>26.328,03</b>
Estoque	10.807,82	26.328,03
Ativo Não Circulante Mantido para a Venda	-	-
VPD Pagas Antecipadamente	-	-
<b>ATIVO NÃO-CIRCULANTE</b>	<b>197.535,07</b>	<b>231.803,82</b>
Imobilizado	197.535,07	231.803,82
Intangível	-	-
<b>TOTAL DO ATIVO</b>	<b>208.342,89</b>	<b>258.131,85</b>

<b>PASSIVO E PATRIMÔNIO LÍQUIDO</b>	<b>Exercício Atual</b>	<b>Exercício Anterior</b>
<b>PASSIVO CIRCULANTE</b>	<b>437.556,51</b>	<b>321.952,78</b>
Obrigações Trabalhistas, Previdenciárias e Assistenciais a Pagar a Curto Prazo	437.556,51	88.778,63
Empréstimos e Financiamentos a Curto Prazo	-	-
Fornecedores e Contas a Pagar a Curto Prazo	-	233.174,15
<b>PASSIVO NÃO-CIRCULANTE</b>	<b>-</b>	<b>-</b>
<b>TOTAL DO PASSIVO</b>	<b>437.556,51</b>	<b>321.952,78</b>
<b>PATRIMÔNIO LÍQUIDO</b>	<b>Exercício Atual</b>	<b>Exercício Anterior</b>
Resultados Acumulados	(229.213,62)	(63.820,93)
Resultado do Exercício	(8.951,00)	(10.423,48)
Resultado de Exercícios Anteriores	206.821,29	217.244,77
Ajustes de Exercícios Anteriores	(427.083,91)	(270.642,22)
Outros Resultados	-	-
Ações/Cotas em Tesouraria	-	-
<b>TOTAL DO PATRIMÔNIO LÍQUIDO</b>	<b>(229.213,62)</b>	<b>(63.820,93)</b>
<b>TOTAL DO PASSIVO E PATRIMÔNIO LÍQUIDO</b>	<b>208.342,89</b>	<b>258.131,85</b>

**QUADRO DOS ATIVOS E PASSIVOS FINANCEIROS E PERMANENTES (LEI 4.320/64)**

EXERCÍCIO: 2018	PERÍODO(MÊS): DEZEMBRO	
ATIVO (I)	Exercício Atual	Exercício Anterior
ATIVO FINANCEIRO	-	-
ATIVO PERMANENTE	208.342,89	258.131,85
<b>TOTAL DO ATIVO</b>	<b>208.342,89</b>	<b>258.131,85</b>
PASSIVO (II)	Exercício Atual	Exercício Anterior
PASSIVO FINANCEIRO	87.818,19	334.990,82
PASSIVO PERMANENTE	350.005,67	-
<b>TOTAL DO PASSIVO</b>	<b>437.823,86</b>	<b>334.990,82</b>
<b>SALDO PATRIMONIAL</b>	<b>(229.480,97)</b>	<b>(76.858,97)</b>

**QUADRO DAS CONTAS DE COMPENSAÇÃO (LEI 4.320/64)**

EXERCÍCIO: 2018	PERÍODO(MÊS): DEZEMBRO	
ATOS POTENCIAIS ATIVOS	Exercício Atual	Exercício Anterior
Garantias e Contragarantias Recebidas a Executar	-	-
Direitos Conveniados e Outros Instrumentos Congêneres	-	-
Direitos Contratuais	-	-
Outros Atos Potenciais Ativos	-	-
<b>TOTAL DOS ATOS POTENCIAIS ATIVOS</b>	<b>-</b>	<b>-</b>
ATOS POTENCIAIS PASSIVOS	Exercício Atual	Exercício Anterior
Garantias e Contragarantias Concedidas	-	-
Obrigações Conveniadas e Outros Instrumentos Congêneres	-	-
Obrigações Contratuais	5.987.391,95	3.060.789,78
Outros Atos Potenciais Passivos	-	-
<b>TOTAL DOS ATOS POTENCIAIS PASSIVOS</b>	<b>5.987.391,95</b>	<b>3.060.789,78</b>

**QUADRO DO SUPERÁVIT / DÉFICIT FINANCEIRO (LEI 4.320/64)**

EXERCÍCIO: 2018	PERÍODO(MÊS): DEZEMBRO	
DESTINAÇÃO DE RECURSOS	Exercício Atual	Exercício Anterior
0 Recursos Ordinários	(87.818,19)	(334.990,82)
<b>Total</b>	<b>(87.818,19)</b>	<b>(334.990,82)</b>



**DEMONSTRAÇÃO DAS VARIAÇÕES PATRIMONIAIS**

**18102 - CENTRAL DE LICITACOES DA PREFEITURA DE FORTALEZA**

**EXERCÍCIO: 2018**

**PERÍODO(ATÉ MÊS): DEZEMBRO**

<b>VARIAÇÕES PATRIMONIAIS QUANTITATIVAS</b>	<b>Exercício Atual</b>	<b>Exercício Anterior</b>
<b>VARIAÇÕES PATRIMONIAIS AUMENTATIVAS</b>	<b>8.892.907,20</b>	<b>8.305.213,91</b>
IMPOSTOS, TAXAS E CONTRIBUIÇÕES DE MELHORIA	-	-
CONTRIBUIÇÕES	-	-
EXPLORAÇÃO E VENDA DE BENS, SERVIÇOS E DIREITOS	-	-
<b>VARIAÇÕES PATRIMONIAIS AUMENTATIVAS FINANCEIRAS</b>	<b>-</b>	<b>-</b>
<b>TRANSFERÊNCIAS E DELEGAÇÕES RECEBIDAS</b>	<b>8.892.104,19</b>	<b>8.305.109,83</b>
TRANSFERÊNCIAS INTRAGOVERNAMENTAIS	8.892.104,19	8.305.109,83
<b>VALORIZAÇÃO E GANHOS COM ATIVOS E DESINCORPORAÇÃO DE PASSIVOS</b>	<b>803,01</b>	<b>104,08</b>
GANHOS COM INCORPORAÇÃO DE ATIVOS	803,01	104,08
<b>OUTRAS VARIAÇÕES PATRIMONIAIS AUMENTATIVAS</b>	<b>-</b>	<b>-</b>
<b>VARIAÇÃO PATRIMONIAL DIMINUTIVA</b>	<b>8.901.858,20</b>	<b>8.315.637,39</b>
<b>PESSOAL E ENCARGOS</b>	<b>7.735.600,06</b>	<b>6.648.950,73</b>
REMUNERAÇÃO A PESSOAL	6.063.133,73	5.347.411,73
ENCARGOS PATRONAIS	1.348.574,32	1.301.539,00
BENEFÍCIOS A PESSOAL	241.320,00	-
OUTRAS VARIAÇÕES PATRIMONIAIS DIMINUTIVAS - PESSOAL E ENCARGOS	82.572,01	-
<b>BENEFÍCIOS PREVIDENCIÁRIOS E ASSISTENCIAIS</b>	<b>-</b>	<b>-</b>
<b>USO DE BENS, SERVIÇOS E CONSUMO DE CAPITAL FIXO</b>	<b>1.155.348,46</b>	<b>1.663.697,05</b>
USO DE MATERIAL DE CONSUMO	33.258,83	23.360,60
SERVIÇOS	1.060.179,23	1.577.750,55
DEPRECIACÃO, AMORTIZAÇÃO E EXAUSTÃO	61.910,40	62.585,90
<b>VPD - VARIAÇÕES PATRIMONIAIS DIMINUTIVAS FINANCEIRAS</b>	<b>-</b>	<b>-</b>
<b>TRANSFERÊNCIAS E DELEGAÇÕES CONCEDIDAS</b>	<b>6.773,44</b>	<b>2.989,61</b>
TRANSFERÊNCIAS INTRAGOVERNAMENTAIS	6.773,44	2.989,61
<b>DESVALORIZAÇÃO E PERDA DE ATIVOS</b>	<b>4.136,24</b>	<b>-</b>
DESINCORPORAÇÃO DE ATIVOS	4.136,24	-
<b>TRIBUTÁRIAS</b>	<b>-</b>	<b>-</b>
<b>CUSTO DAS MERCADORIAS E DOS PRODUTOS VENDIDOS, E DOS SERVIÇOS</b>	<b>-</b>	<b>-</b>
<b>OUTRAS VARIAÇÕES PATRIMONIAIS DIMINUTIVAS</b>	<b>-</b>	<b>-</b>
<b>Resultado Patrimonial do Período</b>	<b>(8.951,00)</b>	<b>(10.423,48)</b>

**DEMONSTRAÇÃO DAS VARIAÇÕES PATRIMONIAIS**

**18102 - CENTRAL DE LICITAÇÕES DA PREFEITURA DE FORTALEZA**

**EXERCÍCIO: 2018**

**PERÍODO(ATÉ MÊS): DEZEMBRO**

<b>VARIAÇÕES PATRIMONIAIS QUALITATIVAS</b>	<b>Exercício Atual</b>	<b>Exercício Anterior</b>
INCORPORAÇÃO DE ATIVOS	27.510,00	-
DESINCORPORAÇÃO DE PASSIVOS	-	-
INCORPORAÇÃO DE PASSIVOS	-	-
DESINCORPORAÇÃO DE ATIVOS	-	-

DEMONSTRATIVO DA DÍVIDA FLUTUANTE - ANEXO 17 da Lei 4.320/64

DESCRIÇÃO	SALDO ANTERIOR	MOVIMENTAÇÃO NO EXERCÍCIO			SALDO PARA O EXERCÍCIO SEGUINTE
		INSCRIÇÃO / REC. EXTRA-ORÇ.	BAIXA / DESP. EXTRA-ORÇ.	PRESCRIÇÃO / CANCELAMENTO	
RESTOS A PAGAR	334.990,82	87.818,19	329.769,92	5.220,90	87.818,19
DEPÓSITOS E VALORES RESTITUÍVEIS	-	-	-	-	-
CONSIGNAÇÕES	-	38.813,05	38.813,05	-	-
INSS	-	-	-	-	-
ISS	-	31.874,39	31.874,39	-	-
IRRF	-	6.938,66	6.938,66	-	-
IPM	-	-	-	-	-
OUTRAS CONSIGNAÇÕES	-	-	-	-	-
<b>TOTAL</b>	<b>334.990,82</b>	<b>126.631,24</b>	<b>368.582,97</b>	<b>5.220,90</b>	<b>87.818,19</b>

**DEMONSTRAÇÃO DO FLUXO DE CAIXA**

**18102 - CENTRAL DE LICITACOES DA PREFEITURA DE FORTALEZA**

**EXERCÍCIO: 2018**

**PERÍODO(ATÉ MÊS): DEZEMBRO**

<b>FLUXOS DE CAIXA DAS ATIVIDADES DAS OPERAÇÕES</b>	<b>Exercício Atual</b>	<b>Exercício Anterior</b>
<b>INGRESSOS</b>	<b>8.919.875,92</b>	<b>8.300.519,91</b>
<b>RECEITAS DERIVADAS E ORIGINÁRIAS</b>	-	-
Receita Tributária	-	-
Receita de Contribuições	-	-
Receita Patrimonial	-	-
Receita Agropecuária	-	-
Receita Industrial	-	-
Receita de Serviços	-	-
Remuneração das Disponibilidades	-	-
Outras Receitas Derivadas e Originárias	-	-
<b>TRANSFERÊNCIAS CORRENTES RECEBIDAS</b>	-	<b>8.300.519,91</b>
Intergovernamentais	-	-
Intragovernamentais	-	8.300.519,91
Outras Transferências Correntes	-	-
<b>RECEBIMENTOS EXTRA ORÇAMENTÁRIOS</b>	<b>8.919.875,92</b>	-
Depósitos Terceiros Passivos - Recebidos	-	-
Recebimentos de Consignações	38.813,05	-
Transferências Financeiras Recebidas	8.881.062,87	-
Outros recebimentos Extra orçamentários	-	-
<b>DESEMBOLSOS</b>	<b>8.892.365,92</b>	<b>8.300.519,91</b>
<b>PESSOAL E OUTRAS DESP. CORRENTES</b>	<b>8.632.114,87</b>	<b>8.191.238,59</b>
Administração	8.632.114,87	8.191.238,59
<b>JUROS E ENCARGOS DA DÍVIDA</b>	-	-
Juros e Correção Monetária da Dívida Interna	-	-
Juros e Correção Monetária da Dívida Externa	-	-
Outros Encargos da Dívida	-	-
<b>TRANSFERÊNCIAS CONCEDIDAS</b>	<b>221.438,00</b>	-
Intergovernamentais	-	-
Intragovernamentais	221.438,00	-
Outras Transferências Concedidas	-	-
<b>PAGAMENTOS EXTRA ORÇAMENTÁRIOS</b>	<b>38.813,05</b>	<b>109.281,32</b>
Depósitos Terceiros Passivos - Devolução	-	-
Pagamentos de Consignações	38.813,05	-
Pagamentos de Restos a Pagar	-	<b>109.281,32</b>
Processados	-	100.167,17
Não Processados	-	9.114,15
Transferências Financeiras Concedidas	-	-
Outros Pagamentos Extra Orçamentários	-	-
<b>FLUXO DE CAIXA LÍQUIDO DAS ATIVIDADES DAS OPERAÇÕES</b>	<b>27.510,00</b>	-

**DEMONSTRAÇÃO DO FLUXO DE CAIXA**

**18102 - CENTRAL DE LICITACOES DA PREFEITURA DE FORTALEZA**

**EXERCÍCIO: 2018**

**PERÍODO(ATÉ MÊS): DEZEMBRO**

<b>FLUXOS DE CAIXA DAS ATIVIDADES DE INVESTIMENTO</b>	<b>Exercício Atual</b>	<b>Exercício Anterior</b>
<b>INGRESSOS</b>	-	-
Alienações de Bens	-	-
Amortização de Empréstimos e Financiamentos Concedidos	-	-
Outras Receitas de Capital	-	-
Outros Ingressos de Investimentos	-	-
<b>DESEMBOLSOS</b>	<b>27.510,00</b>	-
Aquisição de Ativo não Circulante	27.510,00	-
Concessão de Empréstimos e Financiamentos	-	-
Outros Desembolsos de Investimentos	-	-
<b>FLUXO DE CAIXA LÍQUIDO DAS ATIVIDADES DE INVESTIMENTO</b>	<b>(27.510,00)</b>	-
<b>FLUXOS DE CAIXA DAS ATIVIDADES DE FINANCIAMENTO</b>	<b>Exercício Atual</b>	<b>Exercício Anterior</b>
<b>INGRESSOS</b>	-	-
Operações de Crédito	-	-
Integralização do Capital Social de Empresas Dependentes	-	-
Transferências de Capital	-	-
<b>DESEMBOLSOS</b>	-	-
Amortização/Refinanciamento da Dívida	-	-
Outros desembolsos de financiamento	-	-
<b>FLUXO DE CAIXA LÍQUIDO DAS ATIVIDADES DE FINANCIAMENTO</b>	-	-
<b>GERAÇÃO LÍQUIDA DE CAIXA E EQUIVALENTE DE CAIXA</b>	-	-
<b>CAIXA E EQUIVALENTE DE CAIXA INICIAL</b>	-	-
<b>CAIXA E EQUIVALENTE DE CAIXA FINAL</b>	-	-



Prefeitura de  
**Fortaleza**

**SECRETARIA MUNICIPAL DA CONSERVAÇÃO E  
SERVIÇOS PÚBLICOS  
UNIDADE ORÇAMENTÁRIA: 19 101**

DEMONSTRATIVO DA RECEITA E DESPESA SEGUNDO AS CATERGORIAS ECONOMICAS - ANEXO 01 DA LEI 4.320/64

19101 - SECRETARIA MUNICIPAL DA CONSERVACAO E SERVICOS PUBLICOS

EXERCÍCIO: 2018 PERÍODO(ATÉ MÊS): DEZEMBRO

RECEITAS		DESPESAS	
<b>RECEITAS CORRENTES</b>	<b>3.361,67</b>	<b>DESPESAS CORRENTES</b>	<b>326.579.260,90</b>
Receita Tributária	-	Pessoal e Encargos Sociais	34.826.365,03
Receita de Contribuições	-	Juros e Encargos da Dívida	-
Receita Patrimonial	2.549,24	Outras Despesas Correntes	291.752.895,87
Receita Agropecuária	-		
Receita Industrial	-		
Receita de Serviços	-		
Transferências Correntes	-		
Outras Receitas Correntes	812,43		
Dedução para Formação do FUNDEB	-		
<b>SUPERÁVIT CORRENTE</b>	<b>-</b>	<b>DÉFICIT CORRENTE</b>	<b>326.575.899,23</b>
<b>RECEITAS DE CAPITAL</b>	<b>-</b>	<b>DESPESAS DE CAPITAL</b>	<b>24.133.091,93</b>
Operações de Crédito	-	Investimento	24.133.091,93
Alienação de Bens	-	Inversões Financeira	-
Amortizações de Empréstimos	-	Amortização da Dívida	-
Transferências de Capital	-		
Outras Receitas de Capital	-		
<b>REPASSE RECEBIDO</b>	<b>341.553.588,07</b>	<b>REPASSE CONCEDIDO</b>	<b>24.290,38</b>
<b>TOTAL DA RECEITA</b>	<b>341.556.949,74</b>	<b>TOTAL DA DESPESA</b>	<b>350.736.643,21</b>
<b>DÉFICIT</b>	<b>9.179.693,47</b>	<b>SUPERÁVIT</b>	<b>-</b>
<b>TOTAL</b>	<b>350.736.643,21</b>	<b>TOTAL</b>	<b>350.736.643,21</b>

RESUMO

RECEITAS		DESPESAS	
RECEITAS CORRENTES	3.361,67	DESPESAS CORRENTES	326.579.260,90
RECEITAS DE CAPITAL	-	DESPESAS DE CAPITAL	24.133.091,93
REPASSE RECEBIDO	341.553.588,07	REPASSE CONCEDIDO	24.290,38
DÉFICIT	9.179.693,47	SUPERÁVIT	-
<b>TOTAL</b>	<b>350.736.643,21</b>	<b>TOTAL</b>	<b>350.736.643,21</b>

ORÇAMENTO GERAL

19101 - SECRETARIA MUNICIPAL DA CONSERVACAO E SERVICOS PUBLICOS

CÓDIGO	ESPECIFICAÇÃO	NATUREZA DA DESPESA		
		ELEMENTO	MODALIDADE	CATEGORIA / GRUPO
3.0.0.0.00	DESPESAS CORRENTES			326.579.260,90
3.1.0.0.00	PESSOAL E ENCARGOS SOCIAIS			34.826.365,03
3.1.9.0.00	APLICACOES DIRETAS		29.158.322,15	
3.1.9.0.05	OUTROS BENEFICIOS PREVIDENCIARIOS	9.121,86		
3.1.9.0.11	VENCIMENTOS E VANTAGENS FIXAS - PESSOAL CIVIL	27.842.739,21		
3.1.9.0.13	CONTRIBUICOES PATRONAIS	903.286,58		
3.1.9.0.16	OUTRAS DESPESAS VARIAVEIS - PESSOAL CIVIL	16.520,07		
3.1.9.0.92	DESPESAS DE EXERCICIOS ANTERIORES	91.284,04		
3.1.9.0.94	INDENIZACOES RESTITUICOES TRABALHISTAS	23.076,59		
3.1.9.0.96	RESSARCIMENTO DE DESPESAS DE PESSOAL REQUISITADO	272.293,80		
3.1.9.1.00	APLICACAO DIRETA DECORRENTE DE OPERACAO ENTRE ORGAOS, FUNDOS E ENTIDADES INTEGRANTES DOS ORCAMENTOS FISCAL E DA SEGURIDADE SOCIAL		5.668.042,88	
3.1.9.1.13	CONTRIBUICOES PATRONAIS	5.668.042,88		
3.3.0.0.00	OUTRAS DESPESAS CORRENTES			291.752.895,87
3.3.5.0.00	TRANSFERENCIAS DE INSTITUICOES PRIVADAS		24.999,99	
3.3.5.0.39	OUTROS SERVICOS DE TERCEIROS - PESSOA JURIDICA	24.999,99		
3.3.9.0.00	APLICACOES DIRETAS		291.702.944,66	
3.3.9.0.14	DIARIAS - CIVIL	47.755,00		
3.3.9.0.30	MATERIAL DE CONSUMO	1.384.873,96		
3.3.9.0.35	SERVICOS DE CONSULTORIA	5.000.000,00		
3.3.9.0.36	OUTROS SERVICOS DE TERCEIROS - PESSOA FISICA	39.564,50		
3.3.9.0.37	LOCACAO DE MAO-DE-OBRA	1.803.598,00		
3.3.9.0.39	OUTROS SERVICOS DE TERCEIROS - PESSOA JURIDICA	234.528.938,77		
3.3.9.0.46	AUXILIO-ALIMENTACAO	719.219,00		
3.3.9.0.47	OBRIGACOES TRIBUTARIAS CONTRIBUTIVAS	474.024,54		
3.3.9.0.92	DESPESAS DE EXERCICIOS ANTERIORES	47.404.730,91		
3.3.9.0.93	INDENIZACOES E RESTITUICOES	300.239,98		



ORÇAMENTO GERAL

19101 - SECRETARIA MUNICIPAL DA CONSERVACAO E SERVICOS PUBLICOS

CÓDIGO	ESPECIFICAÇÃO	ELEMENTO	NATUREZA DA DESPESA		CATEGORIA / GRUPO
			MODALIDADE		
3.3.9.1.00	APLICACAO DIRETA DECORRENTE DE OPERACAO ENTRE ORGAOS, FUNDOS E ENTIDADES INTEGRANTES DOS ORCAMENTOS FISCAL E DA SEGURIDADE SOCIAL			24.951,22	
3.3.9.1.39	OUTROS SERVICOS DE TERCEIROS - PESSOA JURIDICA	1.191,52			
3.3.9.1.47	OBRIGACOES TRIBUTARIAS CONTRIBUTIVAS	23.759,70			
4.0.0.0.00	DESPESAS DE CAPITAL				24.133.091,93
4.4.0.0.00	INVESTIMENTOS				24.133.091,93
4.4.9.0.00	APLICACOES DIRETAS			24.133.091,93	
4.4.9.0.51	OBRAS E INSTALACOES	23.968.395,13			
4.4.9.0.52	EQUIPAMENTOS E MATERIAL PERMANENTE	164.696,80			
<b>TOTAL</b>					<b>350.712.352,83</b>

ORÇAMENTO GERAL

19101 - SECRETARIA MUNICIPAL DA CONSERVACAO E SERVICOS PUBLICOS

PROGRAMA DE TRABALHO

CÓDIGO	ESPECIFICAÇÃO	PROJETO	ATIVIDADE	TOTAL
04.000.0000.0000.0000	ADMINISTRACAO	2.313.780,38	46.427.127,61	48.740.907,99
04.122.0000.0000.0000	ADMINISTRACAO GERAL	2.290,36	46.427.127,61	46.429.417,97
04.122.0001.0000.0000	GESTAO E MANUTENCAO	2.290,36	46.427.127,61	46.429.417,97
04.122.0001.1796.0000	AQUISICAO DE EQUIPAMENTOS, MOBILIARIOS E VEICULOS	2.290,36		2.290,36
04.122.0001.1796.0041	AQUISICAO DE EQUIPAMENTOS, MOBILIARIOS E VEICULOS	2.290,36		2.290,36
04.122.0001.2016.0000	MANUTENCAO E FUNCIONAMENTO ADMINISTRATIVO		11.600.762,58	11.600.762,58
04.122.0001.2016.0017	MANUTENCAO E FUNCIONAMENTO ADMINISTRATIVO		11.600.762,58	11.600.762,58
04.122.0001.2195.0000	REMUNERACAO DE PESSOAL ATIVO DO MUNICIPIO E ENCARGOS SOCIAIS		34.826.365,03	34.826.365,03
04.122.0001.2195.0018	REMUNERACAO DE PESSOAL ATIVO DO MUNICIPIO E ENCARGOS SOCIAIS		34.826.365,03	34.826.365,03
04.126.0000.0000.0000	TECNOLOGIA DA INFORMACAO	2.311.490,02		2.311.490,02
04.126.0001.0000.0000	GESTAO E MANUTENCAO	2.311.490,02		2.311.490,02
04.126.0001.1005.0000	AQUISICAO E IMPLANTACAO DE PRODUTOS E SERVICOS DE TI	2.311.490,02		2.311.490,02
04.126.0001.1005.0015	AQUISICAO E IMPLANTACAO DE PRODUTOS E SERVICOS DE TI	2.311.490,02		2.311.490,02
10.000.0000.0000.0000	SAUDE		294.919,72	294.919,72
10.304.0000.0000.0000	VIGILANCIA SANITARIA		294.919,72	294.919,72
10.304.0128.0000.0000	VIGILANCIA A SAUDE		294.919,72	294.919,72
10.304.0128.2086.0000	ACOES DE DEFESA SANITARIA ANIMAL		294.919,72	294.919,72
10.304.0128.2086.0001	ACOES DE DEFESA SANITARIA ANIMAL		294.919,72	294.919,72
15.000.0000.0000.0000	URBANISMO	116.556.402,89	114.982.186,87	231.538.589,76
15.451.0000.0000.0000	INFRA-ESTRUTURA URBANA		62.971.013,16	62.971.013,16
15.451.0101.0000.0000	INFRAESTRUTURA URBANA E VIARIA		62.971.013,16	62.971.013,16
15.451.0101.2385.0000	RECAPEAMENTO DE VIAS E LOGRADOUROS PUBLICOS - OPERACAO TAPA BURACO		62.971.013,16	62.971.013,16
15.451.0101.2385.0001	RECAPEAMENTO DE VIAS E LOGRADOUROS PUBLICOS - OPERACAO TAPA BURACO		62.971.013,16	62.971.013,16
15.452.0000.0000.0000	SERVICOS URBANOS	53.489.285,26	44.322.609,56	97.811.894,82
15.452.0014.0000.0000	FORTALEZA LIMPA		34.080.797,73	34.080.797,73
15.452.0014.2101.0000	MANUTENCAO DA REDE DE ECOPONTOS DE FORTALEZA		253.757,46	253.757,46

ORÇAMENTO GERAL

19101 - SECRETARIA MUNICIPAL DA CONSERVACAO E SERVICOS PUBLICOS

PROGRAMA DE TRABALHO

CÓDIGO	ESPECIFICAÇÃO	PROJETO	ATIVIDADE	TOTAL
15.452.0014.2101.0001	MANUTENCAO DA REDE DE ECOPONTOS DE FORTALEZA		253.757,46	253.757,46
15.452.0014.2185.0000	TRATAMENTO E DESTINACAO FINAL DOS RESIDUOS SOLIDOS		1.631.880,92	1.631.880,92
15.452.0014.2185.0001	TRATAMENTO E DESTINACAO FINAL DOS RESIDUOS SOLIDOS		1.631.880,92	1.631.880,92
15.452.0014.2386.0000	MANUTENCAO DA LIMPEZA DE VIAS E ESPACOS URBANOS		32.195.159,35	32.195.159,35
15.452.0014.2386.0001	MANUTENCAO DA LIMPEZA DE VIAS E ESPACOS URBANOS		32.195.159,35	32.195.159,35
15.452.0102.0000.0000	TRANSPORTE URBANO E MOBILIDADE DE FORTALEZA		10.241.811,83	10.241.811,83
15.452.0102.2084.0000	IMPLEMENTACAO DE ACOES DE TRANSITO E TRANSPORTE PUBLICO		10.241.811,83	10.241.811,83
15.452.0102.2084.0001	IMPLEMENTACAO DE ACOES DE TRANSITO E TRANSPORTE PUBLICO		10.241.811,83	10.241.811,83
15.452.0132.0000.0000	FORTALEZA ILUMINADA	53.489.285,26		53.489.285,26
15.452.0132.1046.0000	REALIZACAO DE OBRAS DE MANUTENCAO DO PARQUE DE ILUMINACAO PUBLICA	23.968.395,13		23.968.395,13
15.452.0132.1046.0001	REALIZACAO DE OBRAS DE MANUTENCAO DO PARQUE DE ILUMINACAO PUBLICA	23.968.395,13		23.968.395,13
15.452.0132.1387.0000	CONSERVACAO DO PARQUE DE ILUMINACAO PUBLICA	29.520.890,13		29.520.890,13
15.452.0132.1387.0001	CONSERVACAO DO PARQUE DE ILUMINACAO PUBLICA	29.520.890,13		29.520.890,13
15.453.0000.0000.0000	TRANSPORTES COLETIVOS URBANOS	63.067.117,63		63.067.117,63
15.453.0102.0000.0000	TRANSPORTE URBANO E MOBILIDADE DE FORTALEZA	63.067.117,63		63.067.117,63
15.453.0102.1047.0000	VISTORIA E CONTROLE OPERACIONAL DO TRANSPORTE COLETIVO	63.067.117,63		63.067.117,63
15.453.0102.1047.0001	VISTORIA E CONTROLE OPERACIONAL DO TRANSPORTE COLETIVO	63.067.117,63		63.067.117,63
15.544.0000.0000.0000	RECURSOS HIDRICOS		7.688.564,15	7.688.564,15
15.544.0014.0000.0000	FORTALEZA LIMPA		7.688.564,15	7.688.564,15
15.544.0014.2088.0000	LIMPEZA DOS RECURSOS HIDRICOS		7.688.564,15	7.688.564,15
15.544.0014.2088.0001	LIMPEZA DOS RECURSOS HIDRICOS		7.688.564,15	7.688.564,15
24.000.0000.0000.0000	COMUNICACOES		8.672.250,00	8.672.250,00
24.131.0000.0000.0000	COMUNICACAO SOCIAL		8.672.250,00	8.672.250,00
24.131.0001.0000.0000	GESTAO E MANUTENCAO		8.672.250,00	8.672.250,00
24.131.0001.2006.0000	MANUTENCAO DA CENTRAL DE ATENDIMENTO		8.672.250,00	8.672.250,00
24.131.0001.2006.0001	MANUTENCAO DA CENTRAL DE ATENDIMENTO		8.672.250,00	8.672.250,00

ORÇAMENTO GERAL

19101 - SECRETARIA MUNICIPAL DA CONSERVACAO E SERVICOS PUBLICOS

PROGRAMA DE TRABALHO

CÓDIGO	ESPECIFICAÇÃO	PROJETO	ATIVIDADE	TOTAL
25.000.0000.0000.0000	ENERGIA		61.465.685,36	61.465.685,36
25.752.0000.0000.0000	ENERGIA ELETRICA		61.465.685,36	61.465.685,36
25.752.0132.0000.0000	FORTALEZA ILUMINADA		61.465.685,36	61.465.685,36
25.752.0132.2863.0000	GESTAO DE ENERGIA ELETRICA E RENOVAVEL		61.465.685,36	61.465.685,36
25.752.0132.2863.0001	GESTAO DO CONSUMO DE ENERGIA ELETRICA DO MUNICIPIO		61.465.685,36	61.465.685,36
	<b>TOTAL</b>	<b>118.870.183,27</b>	<b>231.842.169,56</b>	<b>350.712.352,83</b>

ORÇAMENTO GERAL

19101 - SECRETARIA MUNICIPAL DA CONSERVACAO E SERVICOS PUBLICOS

PROGRAMA DE TRABALHO

CÓDIGO	ESPECIFICAÇÃO	PROJETO	ATIVIDADE	TOTAL
04.000.0000.0000.0000	ADMINISTRACAO	2.313.780,38	46.427.127,61	48.740.907,99
04.122.0000.0000.0000	ADMINISTRACAO GERAL	2.290,36	46.427.127,61	46.429.417,97
04.122.0001.0000.0000	GESTAO E MANUTENCAO	2.290,36	46.427.127,61	46.429.417,97
04.122.0001.1796.0000	AQUISICAO DE EQUIPAMENTOS, MOBILIARIOS E VEICULOS	2.290,36		2.290,36
04.122.0001.1796.0041	AQUISICAO DE EQUIPAMENTOS, MOBILIARIOS E VEICULOS	2.290,36		2.290,36
04.122.0001.2016.0000	MANUTENCAO E FUNCIONAMENTO ADMINISTRATIVO		11.600.762,58	11.600.762,58
04.122.0001.2016.0017	MANUTENCAO E FUNCIONAMENTO ADMINISTRATIVO		11.600.762,58	11.600.762,58
04.122.0001.2195.0000	REMUNERACAO DE PESSOAL ATIVO DO MUNICIPIO E ENCARGOS SOCIAIS		34.826.365,03	34.826.365,03
04.122.0001.2195.0018	REMUNERACAO DE PESSOAL ATIVO DO MUNICIPIO E ENCARGOS SOCIAIS		34.826.365,03	34.826.365,03
04.126.0000.0000.0000	TECNOLOGIA DA INFORMACAO	2.311.490,02		2.311.490,02
04.126.0001.0000.0000	GESTAO E MANUTENCAO	2.311.490,02		2.311.490,02
04.126.0001.1005.0000	AQUISICAO E IMPLANTACAO DE PRODUTOS E SERVICOS DE TI	2.311.490,02		2.311.490,02
04.126.0001.1005.0015	AQUISICAO E IMPLANTACAO DE PRODUTOS E SERVICOS DE TI	2.311.490,02		2.311.490,02
10.000.0000.0000.0000	SAUDE		294.919,72	294.919,72
10.304.0000.0000.0000	VIGILANCIA SANITARIA		294.919,72	294.919,72
10.304.0128.0000.0000	VIGILANCIA A SAUDE		294.919,72	294.919,72
10.304.0128.2086.0000	ACOES DE DEFESA SANITARIA ANIMAL		294.919,72	294.919,72
10.304.0128.2086.0001	ACOES DE DEFESA SANITARIA ANIMAL		294.919,72	294.919,72
15.000.0000.0000.0000	URBANISMO	116.556.402,89	114.982.186,87	231.538.589,76
15.451.0000.0000.0000	INFRA-ESTRUTURA URBANA		62.971.013,16	62.971.013,16
15.451.0101.0000.0000	INFRAESTRUTURA URBANA E VIARIA		62.971.013,16	62.971.013,16
15.451.0101.2385.0000	RECAPEAMENTO DE VIAS E LOGRADOUROS PUBLICOS - OPERACAO TAPA BURACO		62.971.013,16	62.971.013,16
15.451.0101.2385.0001	RECAPEAMENTO DE VIAS E LOGRADOUROS PUBLICOS - OPERACAO TAPA BURACO		62.971.013,16	62.971.013,16
15.452.0000.0000.0000	SERVICOS URBANOS	53.489.285,26	44.322.609,56	97.811.894,82
15.452.0014.0000.0000	FORTALEZA LIMPA		34.080.797,73	34.080.797,73
15.452.0014.2101.0000	MANUTENCAO DA REDE DE ECOPONTOS DE FORTALEZA		253.757,46	253.757,46

ORÇAMENTO GERAL

19101 - SECRETARIA MUNICIPAL DA CONSERVACAO E SERVICOS PUBLICOS

PROGRAMA DE TRABALHO

CÓDIGO	ESPECIFICAÇÃO	PROJETO	ATIVIDADE	TOTAL
15.452.0014.2101.0001	MANUTENCAO DA REDE DE ECOPONTOS DE FORTALEZA		253.757,46	253.757,46
15.452.0014.2185.0000	TRATAMENTO E DESTINACAO FINAL DOS RESIDUOS SOLIDOS		1.631.880,92	1.631.880,92
15.452.0014.2185.0001	TRATAMENTO E DESTINACAO FINAL DOS RESIDUOS SOLIDOS		1.631.880,92	1.631.880,92
15.452.0014.2386.0000	MANUTENCAO DA LIMPEZA DE VIAS E ESPACOS URBANOS		32.195.159,35	32.195.159,35
15.452.0014.2386.0001	MANUTENCAO DA LIMPEZA DE VIAS E ESPACOS URBANOS		32.195.159,35	32.195.159,35
15.452.0102.0000.0000	TRANSPORTE URBANO E MOBILIDADE DE FORTALEZA		10.241.811,83	10.241.811,83
15.452.0102.2084.0000	IMPLEMENTACAO DE ACOES DE TRANSITO E TRANSPORTE PUBLICO		10.241.811,83	10.241.811,83
15.452.0102.2084.0001	IMPLEMENTACAO DE ACOES DE TRANSITO E TRANSPORTE PUBLICO		10.241.811,83	10.241.811,83
15.452.0132.0000.0000	FORTALEZA ILUMINADA	53.489.285,26		53.489.285,26
15.452.0132.1046.0000	REALIZACAO DE OBRAS DE MANUTENCAO DO PARQUE DE ILUMINACAO PUBLICA	23.968.395,13		23.968.395,13
15.452.0132.1046.0001	REALIZACAO DE OBRAS DE MANUTENCAO DO PARQUE DE ILUMINACAO PUBLICA	23.968.395,13		23.968.395,13
15.452.0132.1387.0000	CONSERVACAO DO PARQUE DE ILUMINACAO PUBLICA	29.520.890,13		29.520.890,13
15.452.0132.1387.0001	CONSERVACAO DO PARQUE DE ILUMINACAO PUBLICA	29.520.890,13		29.520.890,13
15.453.0000.0000.0000	TRANSPORTES COLETIVOS URBANOS	63.067.117,63		63.067.117,63
15.453.0102.0000.0000	TRANSPORTE URBANO E MOBILIDADE DE FORTALEZA	63.067.117,63		63.067.117,63
15.453.0102.1047.0000	VISTORIA E CONTROLE OPERACIONAL DO TRANSPORTE COLETIVO	63.067.117,63		63.067.117,63
15.453.0102.1047.0001	VISTORIA E CONTROLE OPERACIONAL DO TRANSPORTE COLETIVO	63.067.117,63		63.067.117,63
15.544.0000.0000.0000	RECURSOS HIDRICOS		7.688.564,15	7.688.564,15
15.544.0014.0000.0000	FORTALEZA LIMPA		7.688.564,15	7.688.564,15
15.544.0014.2088.0000	LIMPEZA DOS RECURSOS HIDRICOS		7.688.564,15	7.688.564,15
15.544.0014.2088.0001	LIMPEZA DOS RECURSOS HIDRICOS		7.688.564,15	7.688.564,15
24.000.0000.0000.0000	COMUNICACOES		8.672.250,00	8.672.250,00
24.131.0000.0000.0000	COMUNICACAO SOCIAL		8.672.250,00	8.672.250,00
24.131.0001.0000.0000	GESTAO E MANUTENCAO		8.672.250,00	8.672.250,00
24.131.0001.2006.0000	MANUTENCAO DA CENTRAL DE ATENDIMENTO		8.672.250,00	8.672.250,00
24.131.0001.2006.0001	MANUTENCAO DA CENTRAL DE ATENDIMENTO		8.672.250,00	8.672.250,00

ORÇAMENTO GERAL

19101 - SECRETARIA MUNICIPAL DA CONSERVACAO E SERVICOS PUBLICOS

PROGRAMA DE TRABALHO

CÓDIGO	ESPECIFICAÇÃO	PROJETO	ATIVIDADE	TOTAL
25.000.0000.0000.0000	ENERGIA		61.465.685,36	61.465.685,36
25.752.0000.0000.0000	ENERGIA ELETRICA		61.465.685,36	61.465.685,36
25.752.0132.0000.0000	FORTALEZA ILUMINADA		61.465.685,36	61.465.685,36
25.752.0132.2863.0000	GESTAO DE ENERGIA ELETRICA E RENOVAVEL		61.465.685,36	61.465.685,36
25.752.0132.2863.0001	GESTAO DO CONSUMO DE ENERGIA ELETRICA DO MUNICIPIO		61.465.685,36	61.465.685,36
	<b>TOTAL</b>	<b>118.870.183,27</b>	<b>231.842.169,56</b>	<b>350.712.352,83</b>

ORÇAMENTO GERAL

19101 - SECRETARIA MUNICIPAL DA CONSERVACAO E SERVICOS PUBLICOS

PROGRAMA DE TRABALHO

CÓDIGO	ESPECIFICAÇÃO	ORDINÁRIO	VINCULADO	TOTAL
04.000.0000.0000.0000	ADMINISTRACAO	44.629.217,63	4.111.690,36	48.740.907,99
04.122.0000.0000.0000	ADMINISTRACAO GERAL	44.623.529,61	1.805.888,36	46.429.417,97
04.122.0001.0000.0000	GESTAO E MANUTENCAO	44.623.529,61	1.805.888,36	46.429.417,97
04.122.0001.1796.0000	AQUISICAO DE EQUIPAMENTOS, MOBILIARIOS E VEICULOS		2.290,36	2.290,36
04.122.0001.1796.0041	AQUISICAO DE EQUIPAMENTOS, MOBILIARIOS E VEICULOS		2.290,36	2.290,36
04.122.0001.2016.0000	MANUTENCAO E FUNCIONAMENTO ADMINISTRATIVO	9.797.164,58	1.803.598,00	11.600.762,58
04.122.0001.2016.0017	MANUTENCAO E FUNCIONAMENTO ADMINISTRATIVO	9.797.164,58	1.803.598,00	11.600.762,58
04.122.0001.2195.0000	REMUNERACAO DE PESSOAL ATIVO DO MUNICIPIO E ENCARGOS SOCIAIS	34.826.365,03		34.826.365,03
04.122.0001.2195.0018	REMUNERACAO DE PESSOAL ATIVO DO MUNICIPIO E ENCARGOS SOCIAIS	34.826.365,03		34.826.365,03
04.126.0000.0000.0000	TECNOLOGIA DA INFORMACAO	5.688,02	2.305.802,00	2.311.490,02
04.126.0001.0000.0000	GESTAO E MANUTENCAO	5.688,02	2.305.802,00	2.311.490,02
04.126.0001.1005.0000	AQUISICAO E IMPLANTACAO DE PRODUTOS E SERVICOS DE TI	5.688,02	2.305.802,00	2.311.490,02
04.126.0001.1005.0015	AQUISICAO E IMPLANTACAO DE PRODUTOS E SERVICOS DE TI	5.688,02	2.305.802,00	2.311.490,02
10.000.0000.0000.0000	SAUDE	294.919,72		294.919,72
10.304.0000.0000.0000	VIGILANCIA SANITARIA	294.919,72		294.919,72
10.304.0128.0000.0000	VIGILANCIA A SAUDE	294.919,72		294.919,72
10.304.0128.2086.0000	ACOES DE DEFESA SANITARIA ANIMAL	294.919,72		294.919,72
10.304.0128.2086.0001	ACOES DE DEFESA SANITARIA ANIMAL	294.919,72		294.919,72
15.000.0000.0000.0000	URBANISMO	164.771.515,32	66.767.074,44	231.538.589,76
15.451.0000.0000.0000	INFRA-ESTRUTURA URBANA	49.834.206,58	13.136.806,58	62.971.013,16
15.451.0101.0000.0000	INFRAESTRUTURA URBANA E VIARIA	49.834.206,58	13.136.806,58	62.971.013,16
15.451.0101.2385.0000	RECAPEAMENTO DE VIAS E LOGRADOUROS PUBLICOS - OPERACAO TAPA BURACO	49.834.206,58	13.136.806,58	62.971.013,16
15.451.0101.2385.0001	RECAPEAMENTO DE VIAS E LOGRADOUROS PUBLICOS - OPERACAO TAPA BURACO	49.834.206,58	13.136.806,58	62.971.013,16
15.452.0000.0000.0000	SERVICOS URBANOS	44.181.626,96	53.630.267,86	97.811.894,82
15.452.0014.0000.0000	FORTALEZA LIMPA	34.080.797,73		34.080.797,73
15.452.0014.2101.0000	MANUTENCAO DA REDE DE ECOPONTOS DE FORTALEZA	253.757,46		253.757,46



ORÇAMENTO GERAL

19101 - SECRETARIA MUNICIPAL DA CONSERVACAO E SERVICOS PUBLICOS

PROGRAMA DE TRABALHO

CÓDIGO	ESPECIFICAÇÃO	ORDINÁRIO	VINCULADO	TOTAL
15.452.0014.2101.0001	MANUTENCAO DA REDE DE ECOPONTOS DE FORTALEZA	253.757,46		253.757,46
15.452.0014.2185.0000	TRATAMENTO E DESTINACAO FINAL DOS RESIDUOS SOLIDOS	1.631.880,92		1.631.880,92
15.452.0014.2185.0001	TRATAMENTO E DESTINACAO FINAL DOS RESIDUOS SOLIDOS	1.631.880,92		1.631.880,92
15.452.0014.2386.0000	MANUTENCAO DA LIMPEZA DE VIAS E ESPACOS URBANOS	32.195.159,35		32.195.159,35
15.452.0014.2386.0001	MANUTENCAO DA LIMPEZA DE VIAS E ESPACOS URBANOS	32.195.159,35		32.195.159,35
15.452.0102.0000.0000	TRANSPORTE URBANO E MOBILIDADE DE FORTALEZA	10.100.829,23	140.982,60	10.241.811,83
15.452.0102.2084.0000	IMPLEMENTACAO DE ACOES DE TRANSITO E TRANSPORTE PUBLICO	10.100.829,23	140.982,60	10.241.811,83
15.452.0102.2084.0001	IMPLEMENTACAO DE ACOES DE TRANSITO E TRANSPORTE PUBLICO	10.100.829,23	140.982,60	10.241.811,83
15.452.0132.0000.0000	FORTALEZA ILUMINADA		53.489.285,26	53.489.285,26
15.452.0132.1046.0000	REALIZACAO DE OBRAS DE MANUTENCAO DO PARQUE DE ILUMINACAO PUBLICA		23.968.395,13	23.968.395,13
15.452.0132.1046.0001	REALIZACAO DE OBRAS DE MANUTENCAO DO PARQUE DE ILUMINACAO PUBLICA		23.968.395,13	23.968.395,13
15.452.0132.1387.0000	CONSERVACAO DO PARQUE DE ILUMINACAO PUBLICA		29.520.890,13	29.520.890,13
15.452.0132.1387.0001	CONSERVACAO DO PARQUE DE ILUMINACAO PUBLICA		29.520.890,13	29.520.890,13
15.453.0000.0000.0000	TRANSPORTES COLETIVOS URBANOS	63.067.117,63		63.067.117,63
15.453.0102.0000.0000	TRANSPORTE URBANO E MOBILIDADE DE FORTALEZA	63.067.117,63		63.067.117,63
15.453.0102.1047.0000	VISTORIA E CONTROLE OPERACIONAL DO TRANSPORTE COLETIVO	63.067.117,63		63.067.117,63
15.453.0102.1047.0001	VISTORIA E CONTROLE OPERACIONAL DO TRANSPORTE COLETIVO	63.067.117,63		63.067.117,63
15.544.0000.0000.0000	RECURSOS HIDRICOS	7.688.564,15		7.688.564,15
15.544.0014.0000.0000	FORTALEZA LIMPA	7.688.564,15		7.688.564,15
15.544.0014.2088.0000	LIMPEZA DOS RECURSOS HIDRICOS	7.688.564,15		7.688.564,15
15.544.0014.2088.0001	LIMPEZA DOS RECURSOS HIDRICOS	7.688.564,15		7.688.564,15
24.000.0000.0000.0000	COMUNICACOES	8.672.250,00		8.672.250,00
24.131.0000.0000.0000	COMUNICACAO SOCIAL	8.672.250,00		8.672.250,00
24.131.0001.0000.0000	GESTAO E MANUTENCAO	8.672.250,00		8.672.250,00

**ORÇAMENTO GERAL**
**19101 - SECRETARIA MUNICIPAL DA CONSERVACAO E SERVICOS PUBLICOS**
**PROGRAMA DE TRABALHO**

<b>CÓDIGO</b>	<b>ESPECIFICAÇÃO</b>	<b>ORDINÁRIO</b>	<b>VINCULADO</b>	<b>TOTAL</b>
24.131.0001.2006.0000	MANUTENCAO DA CENTRAL DE ATENDIMENTO	8.672.250,00		8.672.250,00
24.131.0001.2006.0001	MANUTENCAO DA CENTRAL DE ATENDIMENTO	8.672.250,00		8.672.250,00
25.000.0000.0000.0000	ENERGIA		61.465.685,36	61.465.685,36
25.752.0000.0000.0000	ENERGIA ELETRICA		61.465.685,36	61.465.685,36
25.752.0132.0000.0000	FORTALEZA ILUMINADA		61.465.685,36	61.465.685,36
25.752.0132.2863.0000	GESTAO DE ENERGIA ELETRICA E RENOVAVEL		61.465.685,36	61.465.685,36
25.752.0132.2863.0001	GESTAO DO CONSUMO DE ENERGIA ELETRICA DO MUNICIPIO		61.465.685,36	61.465.685,36
	<b>TOTAL</b>	<b>218.367.902,67</b>	<b>132.344.450,16</b>	<b>350.712.352,83</b>

**PREFEITURA MUNICIPAL DE FORTALEZA**

**19101 - SECRETARIA MUNICIPAL DA CONSERVACAO E SERVICOS PUBLICOS**

**EXERCÍCIO DE 2018**

**ANEXO 9**

**ORÇAMENTO GERAL**

**DEMONSTRATIVO DAS DESPESAS POR ÓRGÃO E FUNÇÃO**

	LEGISLATIVA	JUDICIARIA	ESSENCIAL A JUSTICA	ADMINISTRACAO
SECRETARIA MUNICIPAL DA CONSERVACAO E SERVICOS PUBLICOS	-	-	-	48.740.907,99
	SEGURANCA PUBLICA	ASSISTENCIA SOCIAL	PREVIDENCIA SOCIAL	SAUDE
SECRETARIA MUNICIPAL DA CONSERVACAO E SERVICOS PUBLICOS	-	-	-	294.919,72
	URBANISMO	HABITACAO	SANEAMENTO	GESTAO AMBIENTAL
SECRETARIA MUNICIPAL DA CONSERVACAO E SERVICOS PUBLICOS	231.538.589,76	-	-	-
	CIENCIA E TECNOLOGIA	AGRICULTURA	COMERCIO E SERVICOS	COMUNICACOES
SECRETARIA MUNICIPAL DA CONSERVACAO E SERVICOS PUBLICOS	-	-	-	8.672.250,00
	ENERGIA	DESPORTO E LAZER	ENCARGOS ESPECIAIS	RESERVA DE CONTINGENCIA
SECRETARIA MUNICIPAL DA CONSERVACAO E SERVICOS PUBLICOS	61.465.685,36	-	-	-
<b>TOTAL</b>				<b>350.712.352,83</b>

U2

**PREFEITURA MUNICIPAL DE FORTALEZA**  
**DEMONSTRATIVO DA RECEITA ORÇADA COM A ARRECADADA - ANEXO 10 DA LEI 4.320/64**  
**19101 - SECRETARIA MUNICIPAL DA CONSERVACAO E SERVICOS PUBLICOS**

**Exercício 2018**

Código da Receita	Descrição da Receita	Previsão	Arrecadado	Diferença	
				Para Mais	Para Menos
1.0.0.0.0.00.00	RECEITAS CORRENTES	-	3.361,67	3.361,67	
1.3.0.0.0.00.00	RECEITA PATRIMONIAL	-	2.549,24	2.549,24	
1.3.2.0.0.0.00.00	VALORES MOBILIARIOS	-	2.549,24	2.549,24	
1.3.2.1.0.0.00.00	JUROS E CORRECOES MONETARIAS	-	2.549,24	2.549,24	
1.3.2.1.0.0.10.00	REMUNERACAO DE DEPOSITOS BANCARIOS	-	2.549,24	2.549,24	
1.3.2.1.0.0.11.00	REMUNERACAO DE DEPOSITOS BANCARIOS - PRINCIPAL	-	2.549,24	2.549,24	
1.3.2.1.0.0.11.10	REMUNERACAO DE DEPOSITOS BANCARIOS - VINCULADOS - OUTROS	-	2.497,67	2.497,67	
1.3.2.1.0.0.11.13	REMUNERACAO DE DEPOSITOS BANCARIOS - PRINCIPAL - NAO VINCULADOS - OUTROS	-	51,57	51,57	
1.9.0.0.0.0.00.00	OUTRAS RECEITAS CORRENTES	-	812,43	812,43	
1.9.2.0.0.0.00.00	INDENIZACOES, RESTITUICOES E RESSARCIMENTOS	-	812,43	812,43	
1.9.2.2.0.0.00.00	RESTITUICOES	-	812,43	812,43	
1.9.2.2.9.9.00.00	OUTRAS RESTITUICOES	-	812,43	812,43	
1.9.2.2.9.9.10.00	OUTRAS RESTITUICOES	-	812,43	812,43	
1.9.2.2.9.9.11.00	OUTRAS RESTITUICOES - PRINCIPAL	-	812,43	812,43	
1.9.2.2.9.9.11.03	OUTRAS RESTITUICOES - PRINCIPAL - DEMAIS RESTITUICOES	-	812,43	812,43	
<b>Total:</b>		-	<b>3.361,67</b>	<b>3.361,67</b>	-

ORÇAMENTO GERAL

19101 - SECRETARIA MUNICIPAL DA CONSERVACAO E SERVICOS PUBLICOS

CÓDIGO	ESPECIFICAÇÃO	NATUREZA DA DESPESA				
		CRÉDITOS ORÇAMENTÁRIOS E SUPLEMENTARES	CRÉDITOS ESPECIAIS E EXTRAORDINÁRIOS	TOTAL	REALIZADA EMPENHADA NO ANO	DIFERENÇA SALDO A EMPENHAR
3.0.0.0.00	DESPESAS CORRENTES	379.982.387,00		379.982.387,00	326.579.260,90	53.403.126,10
3.1.0.0.00	PESSOAL E ENCARGOS SOCIAIS	34.953.535,00		34.953.535,00	34.826.365,03	127.169,97
3.3.0.0.00	OUTRAS DESPESAS CORRENTES	345.028.852,00		345.028.852,00	291.752.895,87	53.275.956,13
4.0.0.0.00	DESPESAS DE CAPITAL	83.353.203,00		83.353.203,00	24.133.091,93	59.220.111,07
4.4.0.0.00	INVESTIMENTOS	83.353.203,00		83.353.203,00	24.133.091,93	59.220.111,07
	<b>TOTAL</b>	<b>463.335.590,00</b>		<b>463.335.590,00</b>	<b>350.712.352,83</b>	<b>112.623.237,17</b>

**BALANÇO ORÇAMENTÁRIO**

**19101 - SECRETARIA MUNICIPAL DA CONSERVAÇÃO E SERVIÇOS PÚBLICOS**

**EXERCÍCIO: 2018 PERÍODO (ATÉ MÊS): DEZEMBRO**

<b>RECEITAS ORÇAMENTÁRIAS</b>	<b>PREVISÃO INICIAL (a)</b>	<b>PREVISÃO ATUALIZADA (b)</b>	<b>RECEITAS REALIZADAS (c)</b>	<b>SALDO (d) = (c-b)</b>
<b>RECEITAS CORRENTES (I)</b>	-	-	<b>3.361,67</b>	<b>3.361,67</b>
Receita Tributária	-	-	-	-
Receita de Contribuições	-	-	-	-
Receita Patrimonial	-	-	2.549,24	2.549,24
Receita Agropecuária	-	-	-	-
Receita Industrial	-	-	-	-
Receita de Serviços	-	-	-	-
Transferências Correntes	-	-	-	-
Outras Receitas Correntes	-	-	812,43	812,43
<b>RECEITAS DE CAPITAL (II)</b>	-	-	-	-
Operações de Crédito	-	-	-	-
Alienação de Bens	-	-	-	-
Amortização de Empréstimos	-	-	-	-
Transferências de Capital	-	-	-	-
Outras Receitas de Capital	-	-	-	-
<b>RECURSOS ARRECADADOS EM EXERCÍCIOS ANTERIORES (III)</b>	-	-	-	-
<b>SUBTOTAL DAS RECEITAS (IV) = (I + II + III)</b>	-	-	<b>3.361,67</b>	<b>3.361,67</b>
<b>OPERAÇÕES DE CRÉDITO / REFINANCIAMENTO (V)</b>	-	-	-	-
Operações de Crédito Internas	-	-	-	-
Mobiliária	-	-	-	-
Contratual	-	-	-	-
Operações de Crédito Externas	-	-	-	-
Mobiliária	-	-	-	-
Contratual	-	-	-	-
<b>SUBTOTAL COM REFINANCIAMENTO (VI) = (IV + V)</b>	-	-	<b>3.361,67</b>	<b>3.361,67</b>
<b>REPASSES RECEBIDOS (VII)</b>	<b>379.893.318,00</b>	<b>463.335.590,00</b>	<b>341.553.588,07</b>	<b>(121.782.001,93)</b>
<b>DÉFICIT (VIII)</b>	-	-	<b>9.179.693,47</b>	<b>9.179.693,47</b>
<b>TOTAL (IX) = (VI + VII + VIII)</b>	<b>379.893.318,00</b>	<b>463.335.590,00</b>	<b>350.736.643,21</b>	<b>(112.598.946,79)</b>
<b>SALDOS DE EXERCÍCIOS ANTERIORES</b>	-	<b>22.023.586,00</b>	<b>22.023.586,00</b>	-
Superávit Financeiro	-	22.023.586,00	22.023.586,00	-
Reabertura de Créditos Adicionais	-	-	-	-

**BALANÇO ORÇAMENTÁRIO**
**19101 - SECRETARIA MUNICIPAL DA CONSERVACAO E SERVICOS PUBLICOS**
**EXERCÍCIO: 2018 PERÍODO (ATÉ MÊS): DEZEMBRO**

<b>DESPESAS ORÇAMENTÁRIAS</b>	<b>DOTAÇÃO INICIAL (e)</b>	<b>DOTAÇÃO ATUALIZADA (f)</b>	<b>DESPESAS EMPENHADAS (g)</b>	<b>DESPESAS LIQUIDADAS (h)</b>	<b>DESPESAS PAGAS (i)</b>	<b>SALDO DA DOTAÇÃO (j) = (f-g)</b>
<b>DESPESAS CORRENTES (X)</b>	<b>316.214.216,00</b>	<b>379.982.387,00</b>	<b>326.579.260,90</b>	<b>317.920.143,17</b>	<b>317.660.907,24</b>	<b>53.403.126,10</b>
Pessoal e Encargos Sociais	38.390.235,00	34.953.535,00	34.826.365,03	34.780.982,73	34.710.596,31	<b>127.169,97</b>
Juros e Encargos da Dívida	-	-	-	-	-	-
Outras Despesas Correntes	277.823.981,00	345.028.852,00	291.752.895,87	283.139.160,44	282.950.310,93	<b>53.275.956,13</b>
<b>DESPESAS DE CAPITAL (XI)</b>	<b>63.679.102,00</b>	<b>83.353.203,00</b>	<b>24.133.091,93</b>	<b>24.033.893,41</b>	<b>24.033.893,41</b>	<b>59.220.111,07</b>
Investimentos	63.679.102,00	83.353.203,00	24.133.091,93	24.033.893,41	24.033.893,41	<b>59.220.111,07</b>
Inversões Financeiras	-	-	-	-	-	-
Amortização da Dívida	-	-	-	-	-	-
<b>RESERVA DE CONTINGÊNCIA (XII)</b>	-	-	-	-	-	-
<b>RESERVA DO RPPS (XIII)</b>	-	-	-	-	-	-
<b>SUBTOTAL DAS DESPESAS (XIV) = (X+XI+XII+XIII)</b>	<b>379.893.318,00</b>	<b>463.335.590,00</b>	<b>350.712.352,83</b>	<b>341.954.036,58</b>	<b>341.694.800,65</b>	<b>112.623.237,17</b>
<b>AMORTIZAÇÃO DA DÍV. / REFINANCIAMENTO (XV)</b>	-	-	-	-	-	-
Amortização da Dívida Interna	-	-	-	-	-	-
Dívida Mobiliária	-	-	-	-	-	-
Outras Dívidas	-	-	-	-	-	-
Amortização da Dívida Externa	-	-	-	-	-	-
Dívida Mobiliária	-	-	-	-	-	-
Outras Dívidas	-	-	-	-	-	-
<b>SUBTOTAL C/ REFINANCIAMENTO (XVI) = (XIV+XV)</b>	<b>379.893.318,00</b>	<b>463.335.590,00</b>	<b>350.712.352,83</b>	<b>341.954.036,58</b>	<b>341.694.800,65</b>	<b>112.623.237,17</b>
<b>REPASSES CONCEDIDOS (XVII)</b>	-	-	<b>24.290,38</b>	-	-	<b>(24.290,38)</b>
<b>SUPERÁVIT (XVIII)</b>	-	-	-	-	-	-
<b>TOTAL (XIX) = (XVI + XVII + XVIII)</b>	<b>379.893.318,00</b>	<b>463.335.590,00</b>	<b>350.736.643,21</b>	<b>341.954.036,58</b>	<b>341.694.800,65</b>	<b>112.598.946,79</b>

19101 - SECRETARIA MUNICIPAL DA CONSERVACAO E SERVICOS PUBLICOS

EXERCÍCIO: 2018 PERÍODO (ATÉ MÊS): DEZEMBRO

RESTOS A PAGAR PROCESSADOS E NÃO PROCESSADOS LIQUIDADOS					
RESTOS A PAGAR PROCESSADOS	INSCRITOS		PAGOS (c)	CANCELADOS (d)	SALDO (e) = (a + b - c - d)
	EM EXERCÍCIOS ANTERIORES (a)	EM 31 DEZ. EXER. ANTERIOR (b)			
<b>DESPESAS CORRENTES</b>	-	<b>929.889,99</b>	<b>929.889,99</b>	-	-
Pessoal e Encargos Sociais	-	65.991,21	65.991,21	-	-
Juros e Encargos da Dívida	-	-	-	-	-
Outras Despesas Correntes	-	863.898,78	863.898,78	-	-
<b>DESPESAS DE CAPITAL</b>	-	-	-	-	-
Investimentos	-	-	-	-	-
Inversões Financeiras	-	-	-	-	-
Amortização da Dívida	-	-	-	-	-
<b>TOTAL</b>	-	<b>929.889,99</b>	<b>929.889,99</b>	-	-

RESTOS A PAGAR NÃO PROCESSADOS						
RESTOS A PAGAR NÃO PROCESSADOS	INSCRITOS		LIQUIDADOS (c)	PAGOS (d)	CANCELADOS (e)	SALDO (f) = (a + b - d - e)
	EM EXERCÍCIOS ANTERIORES (a)	EM 31 DEZ. EXER. ANTERIOR (b)				
<b>DESPESAS CORRENTES</b>	<b>1.411,80</b>	<b>3.101.107,43</b>	<b>2.759.231,39</b>	<b>2.759.231,39</b>	<b>342.787,84</b>	<b>500,00</b>
Pessoal e Encargos Sociais	-	68.308,85	68.073,45	68.073,45	235,40	0,00
Juros e Encargos da Dívida	-	-	-	-	-	-
Outras Despesas Correntes	1.411,80	3.032.798,58	2.691.157,94	2.691.157,94	342.552,44	500,00
<b>DESPESAS DE CAPITAL</b>	-	<b>29.947.452,20</b>	<b>29.341.640,60</b>	<b>29.341.640,60</b>	<b>605.811,60</b>	<b>(0,00)</b>
Investimentos	-	29.947.452,20	29.341.640,60	29.341.640,60	605.811,60	(0,00)
Inversões Financeiras	-	-	-	-	-	-
Amortização da Dívida	-	-	-	-	-	-
<b>TOTAL</b>	<b>1.411,80</b>	<b>33.048.559,63</b>	<b>32.100.871,99</b>	<b>32.100.871,99</b>	<b>948.599,44</b>	<b>500,00</b>



**BALANÇO FINANCEIRO**

**19101 - SECRETARIA MUNICIPAL DA CONSERVACAO E SERVICOS PUBLICOS**

**EXERCÍCIO: 2018 SITUAÇÃO: EMPENHADO PERÍODO (ATÉ MÊS): DEZEMBRO**

<b>INGRESSOS</b>	<b>Exercício Atual</b>	<b>Exercício Anterior</b>
<b>Receita Orçamentária (I)</b>	<b>3.361,67</b>	<b>141.296,97</b>
Ordinária	51,57	-
Vinculada	3.310,10	141.296,97
Recursos Vinculados à Educação	-	-
Recursos Vinculados à Saúde	-	-
Recursos Vinculados à Previdência Social - RPPS	-	-
Recursos Vinculados à Previdência Social - RGPS	-	-
Recursos Vinculados à Seguridade Social	-	-
Outras Destinações de Recursos	3.310,10	141.296,97
(-) Deduções da Receita Orçamentária	-	-
<b>Transferências Financ. Recebidas (II)</b>	<b>374.525.153,17</b>	<b>313.760.789,49</b>
Transferências Recebidas para a Execução Orçamentária	341.553.588,07	311.858.515,68
Transferências Recebidas Independentes de Execução Orçamentária	32.971.565,10	1.902.273,81
Transferências Recebidas para Aportes de recursos para o RPPS	-	-
Transferências Recebidas para Aportes de recursos para o RGPS	-	-
<b>Recebimentos Extraorçamentários (III)</b>	<b>21.389.139,93</b>	<b>35.652.285,10</b>
Inscrição de Restos a Pagar Não Processados	8.758.316,25	33.048.559,63
Inscrição de Restos a Pagar Processados	259.235,93	929.889,99
Depósitos Restituíveis e Valores Vinculados	12.371.587,75	1.673.835,48
Outros Recebimentos Extra Orçamentários	-	-
<b>Saldo do Ex. Anterior (IV)</b>	<b>223.972,49</b>	-
Caixa e Equivalentes de Caixa	223.972,49	-
Depósitos Restituíveis e Valores Vinculados	-	-
<b>TOTAL (V) = (I+II+III+IV)</b>	<b>396.141.627,26</b>	<b>349.554.371,56</b>

**BALANÇO FINANCEIRO**

**19101 - SECRETARIA MUNICIPAL DA CONSERVACAO E SERVICOS PUBLICOS**

**EXERCÍCIO: 2018 SITUAÇÃO: EMPENHADO PERÍODO (ATÉ MÊS): DEZEMBRO**

<b>DISPÊNDIOS</b>	<b>Exercício Atual</b>	<b>Exercício Anterior</b>
<b>Despesa Orçamentária (VI)</b>	<b>350.712.352,83</b>	<b>345.836.965,30</b>
Ordinária	218.367.902,67	161.571.813,00
Vinculada	132.344.450,16	184.265.152,30
Recursos Destinados à Educação	-	-
Recursos Destinados à Saúde	-	-
Recursos Destinados à Previdência Social – RPPS	-	-
Recursos Destinados à Previdência Social – RGPS	-	-
Recursos Destinados à Seguridade Social	-	-
Outras Destinações de Recursos	132.344.450,16	184.265.152,30
<b>Transferências Financ. Concedidas (VII)</b>	<b>24.290,38</b>	-
Transferências Concedidas para a Execução Orçamentária	24.290,38	-
Transferências Concedidas Independentes de Execução Orçamentária	-	-
Transferências Concedidas para Aportes de recursos para o RPPS	-	-
Transferências Concedidas para Aportes de recursos para o RGPS	-	-
<b>Pagamentos Extra Orçamentários (VIII)</b>	<b>45.402.349,73</b>	<b>3.493.433,77</b>
Pagamentos de Restos a Pagar Não Processados	32.100.871,99	39.923,00
Pagamentos de Restos a Pagar Processados	929.889,99	1.779.675,29
Depósitos Restituíveis e Valores Vinculados	12.371.587,75	1.673.835,48
Outros Pagamentos Extra Orçamentários	-	-
<b>Saldo para o Ex. Seguinte (IX)</b>	<b>2.634,32</b>	<b>223.972,49</b>
Caixa e Equivalentes de Caixa	2.634,32	223.972,49
Depósitos Restituíveis e Valores Vinculados	-	-
<b>TOTAL (X) = (VI+VII+VIII+IX)</b>	<b>396.141.627,26</b>	<b>349.554.371,56</b>

**BALANÇO PATRIMONIAL**

**19101 - SECRETARIA MUNICIPAL DA CONSERVACAO E SERVICOS PUBLICOS**

**EXERCÍCIO: 2018**

**PERÍODO(MÊS): DEZEMBRO**

<b>ATIVO</b>	<b>Exercício Atual</b>	<b>Exercício Anterior</b>
<b>ATIVO CIRCULANTE</b>	<b>127.098,14</b>	<b>244.702,85</b>
Caixa e Equivalentes de Caixa	2.634,32	223.972,49
Estoques	120.183,47	16.489,72
Ativo Não Circulante Mantido para a Venda	-	-
VPD Pagas Antecipadamente	4.280,35	4.240,64
<b>ATIVO NÃO-CIRCULANTE</b>	<b>239.469.827,22</b>	<b>186.291.539,30</b>
Imobilizado	239.469.827,22	186.291.539,30
Intangível	-	-
<b>TOTAL DO ATIVO</b>	<b>239.596.925,36</b>	<b>186.536.242,15</b>
<b>PASSIVO E PATRIMÔNIO LÍQUIDO</b>	<b>Exercício Atual</b>	<b>Exercício Anterior</b>
<b>PASSIVO CIRCULANTE</b>	<b>2.384.655,81</b>	<b>1.032.988,99</b>
Obrigações Trabalhistas, Previdenciárias e Assistenciais a Pagar a Curto Prazo	2.061.855,47	65.991,21
Empréstimos e Financiamentos a Curto Prazo	-	-
Fornecedores e Contas a Pagar a Curto Prazo	278.979,83	925.560,60
Obrigações Fiscais a Curto Prazo	43.820,51	41.437,18
<b>PASSIVO NÃO-CIRCULANTE</b>	<b>-</b>	<b>-</b>
<b>TOTAL DO PASSIVO</b>	<b>2.384.655,81</b>	<b>1.032.988,99</b>
<b>PATRIMÔNIO LÍQUIDO</b>	<b>Exercício Atual</b>	<b>Exercício Anterior</b>
Resultados Acumulados	237.212.269,55	185.503.253,16
Resultado do Exercício	99.205.031,34	70.496.228,12
Resultado de Exercícios Anteriores	198.484.007,56	127.987.779,44
Ajustes de Exercícios Anteriores	(60.476.769,35)	(12.980.754,40)
Outros Resultados	-	-
Ações/Cotas em Tesouraria	-	-
<b>TOTAL DO PATRIMÔNIO LÍQUIDO</b>	<b>237.212.269,55</b>	<b>185.503.253,16</b>
<b>TOTAL DO PASSIVO E PATRIMÔNIO LÍQUIDO</b>	<b>239.596.925,36</b>	<b>186.536.242,15</b>

**QUADRO DOS ATIVOS E PASSIVOS FINANCEIROS E PERMANENTES (LEI 4.320/64)**

EXERCÍCIO: 2018	PERÍODO(MÊS): DEZEMBRO	
ATIVO (I)	Exercício Atual	Exercício Anterior
ATIVO FINANCEIRO	2.634,32	223.972,49
ATIVO PERMANENTE	239.594.291,04	186.312.269,66
<b>TOTAL DO ATIVO</b>	<b>239.596.925,36</b>	<b>186.536.242,15</b>
PASSIVO (II)	Exercício Atual	Exercício Anterior
PASSIVO FINANCEIRO	9.018.052,18	33.979.861,42
PASSIVO PERMANENTE	1.991.469,05	-
<b>TOTAL DO PASSIVO</b>	<b>11.009.521,23</b>	<b>33.979.861,42</b>
<b>SALDO PATRIMONIAL</b>	<b>228.587.404,13</b>	<b>152.556.380,73</b>

**QUADRO DAS CONTAS DE COMPENSAÇÃO (LEI 4.320/64)**

EXERCÍCIO: 2018	PERÍODO(MÊS): DEZEMBRO	
ATOS POTENCIAIS ATIVOS	Exercício Atual	Exercício Anterior
Garantias e Contragarantias Recebidas a Executar	-	-
Direitos Conveniados e Outros Instrumentos Congêneres	582.221,82	582.221,82
Direitos Contratuais	-	-
Outros Atos Potenciais Ativos	-	-
<b>TOTAL DOS ATOS POTENCIAIS ATIVOS</b>	<b>582.221,82</b>	<b>582.221,82</b>
ATOS POTENCIAIS PASSIVOS	Exercício Atual	Exercício Anterior
Garantias e Contragarantias Concedidas	-	-
Obrigações Conveniadas e Outros Instrumentos Congêneres	39.583.854,28	37.346.122,21
Obrigações Contratuais	1.735.568.407,33	1.616.502.708,11
Outros Atos Potenciais Passivos	-	-
<b>TOTAL DOS ATOS POTENCIAIS PASSIVOS</b>	<b>1.775.152.261,61</b>	<b>1.653.848.830,32</b>

**QUADRO DO SUPERÁVIT / DÉFICIT FINANCEIRO (LEI 4.320/64)**

EXERCÍCIO: 2018	PERÍODO(MÊS): DEZEMBRO	
DESTINAÇÃO DE RECURSOS	Exercício Atual	Exercício Anterior
0 Recursos Ordinários	(4.114.117,66)	(3.209.947,62)
71 Recursos de Alienação de Bens/Ativos	(83.125,00)	-
90 Outras Destinações Vinculadas de Recursos	(4.818.175,20)	(30.545.941,31)
<b>Total</b>	<b>(9.015.417,86)</b>	<b>(33.755.888,93)</b>

**DEMONSTRAÇÃO DAS VARIAÇÕES PATRIMONIAIS**

**19101 - SECRETARIA MUNICIPAL DA CONSERVACAO E SERVICOS PUBLICOS**

**EXERCÍCIO: 2018**

**PERÍODO(ATÉ MÊS): DEZEMBRO**

<b>VARIAÇÕES PATRIMONIAIS QUANTITATIVAS</b>	<b>Exercício Atual</b>	<b>Exercício Anterior</b>
<b>VARIAÇÕES PATRIMONIAIS AUMENTATIVAS</b>	<b>374.573.077,96</b>	<b>314.203.337,64</b>
IMPOSTOS, TAXAS E CONTRIBUIÇÕES DE MELHORIA	-	-
CONTRIBUIÇÕES	-	-
EXPLORAÇÃO E VENDA DE BENS, SERVIÇOS E DIREITOS	-	-
<b>VARIAÇÕES PATRIMONIAIS AUMENTATIVAS FINANCEIRAS</b>	<b>2.549,24</b>	<b>3.554,25</b>
REMUNERAÇÃO DE DEPÓSITOS BANCÁRIOS E APLICAÇÕES FINANCEIRAS	2.549,24	3.554,25
<b>TRANSFERÊNCIAS E DELEGAÇÕES RECEBIDAS</b>	<b>374.534.939,82</b>	<b>314.199.620,39</b>
TRANSFERÊNCIAS INTRAGOVERNAMENTAIS	374.534.939,82	314.061.877,67
TRANSFERÊNCIAS INTERGOVERNAMENTAIS	-	137.742,72
<b>VALORIZAÇÃO E GANHOS COM ATIVOS E DESINCORPORAÇÃO DE PASSIVOS</b>	<b>34.776,47</b>	-
GANHOS COM INCORPORAÇÃO DE ATIVOS	34.776,47	-
<b>OUTRAS VARIAÇÕES PATRIMONIAIS AUMENTATIVAS</b>	<b>812,43</b>	<b>163,00</b>
DIVERSAS VARIAÇÕES PATRIMONIAIS AUMENTATIVAS	812,43	163,00
<b>VARIAÇÃO PATRIMONIAL DIMINUTIVA</b>	<b>275.368.046,62</b>	<b>243.707.109,52</b>
<b>PESSOAL E ENCARGOS</b>	<b>37.403.968,33</b>	<b>17.548.122,52</b>
REMUNERAÇÃO A PESSOAL	29.918.801,78	14.219.833,93
ENCARGOS PATRONAIS	6.571.329,46	3.328.288,59
BENEFÍCIOS A PESSOAL	663.849,00	-
OUTRAS VARIAÇÕES PATRIMONIAIS DIMINUTIVAS - PESSOAL E ENCARGOS	249.988,09	-
<b>BENEFÍCIOS PREVIDENCIÁRIOS E ASSISTENCIAIS</b>	<b>9.121,86</b>	<b>3.560,94</b>
OUTROS BENEFÍCIOS PREVIDENCIÁRIOS E ASSISTENCIAIS	9.121,86	3.560,94
<b>USO DE BENS, SERVIÇOS E CONSUMO DE CAPITAL FIXO</b>	<b>237.094.391,90</b>	<b>224.873.176,32</b>
USO DE MATERIAL DE CONSUMO	1.270.541,87	572.455,50
SERVIÇOS	235.628.583,40	224.121.062,17
DEPRECIACÃO, AMORTIZAÇÃO E EXAUSTÃO	195.266,63	179.658,65
<b>VPD - VARIAÇÕES PATRIMONIAIS DIMINUTIVAS FINANCEIRAS</b>	-	-
<b>TRANSFERÊNCIAS E DELEGAÇÕES CONCEDIDAS</b>	<b>55.713,77</b>	<b>807.600,82</b>
TRANSFERÊNCIAS INTRAGOVERNAMENTAIS	30.713,78	50.974,87
TRANSFERÊNCIAS A INSTITUIÇÕES PRIVADAS	24.999,99	756.625,95
<b>DESVALORIZAÇÃO E PERDA DE ATIVOS</b>	<b>5.635,02</b>	-
DESINCORPORAÇÃO DE ATIVOS	5.635,02	-
<b>TRIBUTÁRIAS</b>	<b>497.784,24</b>	<b>474.613,92</b>
IMPOSTOS, TAXAS E CONTRIBUIÇÕES DE MELHORIA	39.152,07	474.213,92
CONTRIBUIÇÕES	458.632,17	400,00
<b>CUSTO DAS MERCADORIAS E DOS PRODUTOS VENDIDOS, E DOS SERVIÇOS</b>	-	-
<b>OUTRAS VARIAÇÕES PATRIMONIAIS DIMINUTIVAS</b>	<b>301.431,50</b>	<b>35,00</b>
DIVERSAS VARIAÇÕES PATRIMONIAIS DIMINUTIVAS	301.431,50	35,00
<b>Resultado Patrimonial do Período</b>	<b>99.205.031,34</b>	<b>70.496.228,12</b>

**DEMONSTRAÇÃO DAS VARIAÇÕES PATRIMONIAIS**

**19101 - SECRETARIA MUNICIPAL DA CONSERVACAO E SERVICOS PUBLICOS**

**EXERCÍCIO: 2018**

**PERÍODO(ATÉ MÊS): DEZEMBRO**

<b>VARIAÇÕES PATRIMONIAIS QUALITATIVAS</b>	<b>Exercício Atual</b>	<b>Exercício Anterior</b>
INCORPORAÇÃO DE ATIVOS	53.375.534,01	39.186.256,03
DESINCORPORAÇÃO DE PASSIVOS	-	-
INCORPORAÇÃO DE PASSIVOS	-	-
DESINCORPORAÇÃO DE ATIVOS	-	-

DEMONSTRATIVO DA DÍVIDA FLUTUANTE - ANEXO 17 da Lei 4.320/64

DESCRIÇÃO	SALDO ANTERIOR	MOVIMENTAÇÃO NO EXERCÍCIO			SALDO PARA O EXERCÍCIO SEGUINTE
		INSCRIÇÃO / REC. EXTRA-ORÇ.	BAIXA / DESP. EXTRA-ORÇ.	PRESCRIÇÃO / CANCELAMENTO	
<b>RESTOS A PAGAR</b>	<b>33.979.861,42</b>	<b>9.017.552,18</b>	<b>33.030.761,98</b>	<b>948.599,44</b>	<b>9.018.052,18</b>
DEPÓSITOS E VALORES RESTITUÍVEIS	-	-	-	-	-
<b>CONSIGNAÇÕES</b>	<b>-</b>	<b>12.371.587,75</b>	<b>12.371.587,75</b>	<b>-</b>	<b>-</b>
INSS	-	3.678.299,27	3.678.299,27	-	-
ISS	-	7.795.812,93	7.795.812,93	-	-
IRRF	-	705.428,72	705.428,72	-	-
IPM	-	11.879,85	11.879,85	-	-
OUTRAS CONSIGNAÇÕES	-	180.166,98	180.166,98	-	-
<b>TOTAL</b>	<b>33.979.861,42</b>	<b>21.389.139,93</b>	<b>45.402.349,73</b>	<b>948.599,44</b>	<b>9.018.052,18</b>

**DEMONSTRAÇÃO DO FLUXO DE CAIXA**

**19101 - SECRETARIA MUNICIPAL DA CONSERVAÇÃO E SERVIÇOS PÚBLICOS**

**EXERCÍCIO: 2018**

**PERÍODO(ATÉ MÊS): DEZEMBRO**

<b>FLUXOS DE CAIXA DAS ATIVIDADES DAS OPERAÇÕES</b>	<b>Exercício Atual</b>	<b>Exercício Anterior</b>
<b>INGRESSOS</b>	<b>386.900.102,59</b>	<b>315.575.921,94</b>
<b>RECEITAS DERIVADAS E ORIGINÁRIAS</b>	<b>3.361,67</b>	<b>3.554,25</b>
Receita Tributária	-	-
Receita de Contribuições	-	-
Receita Patrimonial	-	-
Receita Agropecuária	-	-
Receita Industrial	-	-
Receita de Serviços	-	-
Remuneração das Disponibilidades	2.549,24	3.554,25
Outras Receitas Derivadas e Originárias	812,43	-
<b>TRANSFERÊNCIAS CORRENTES RECEBIDAS</b>	<b>-</b>	<b>313.898.532,21</b>
Intergovernamentais	-	-
Intragovernamentais	-	313.760.789,49
Outras Transferências Correntes	-	137.742,72
<b>RECEBIMENTOS EXTRA ORÇAMENTÁRIOS</b>	<b>386.896.740,92</b>	<b>1.673.835,48</b>
Depósitos Terceiros Passivos - Recebidos	-	-
Recebimentos de Consignações	12.371.587,75	1.673.835,48
Transferências Financeiras Recebidas	374.525.153,17	-
Outros recebimentos Extra orçamentários	-	-
<b>DESEMBOLSOS</b>	<b>333.745.906,75</b>	<b>276.165.693,42</b>
<b>PESSOAL E OUTRAS DESP. CORRENTES</b>	<b>315.632.034,53</b>	<b>271.915.633,70</b>
Administração	44.629.224,92	27.052.489,99
Saúde	155.103,81	-
Urbanismo	205.385.499,39	244.863.143,71
Comunicações	8.672.250,00	-
Energia	56.789.956,41	-
<b>JUROS E ENCARGOS DA DÍVIDA</b>	<b>-</b>	<b>-</b>
Juros e Correção Monetária da Dívida Interna	-	-
Juros e Correção Monetária da Dívida Externa	-	-
Outros Encargos da Dívida	-	-
<b>TRANSFERÊNCIAS CONCEDIDAS</b>	<b>5.717.994,09</b>	<b>756.625,95</b>
Intergovernamentais	-	-
Intragovernamentais	5.692.994,10	-
Outras Transferências Concedidas	24.999,99	756.625,95
<b>PAGAMENTOS EXTRA ORÇAMENTÁRIOS</b>	<b>12.395.878,13</b>	<b>3.493.433,77</b>
Depósitos Terceiros Passivos - Devolução	-	-
Pagamentos de Consignações	12.371.587,75	1.673.835,48
Pagamentos de Restos a Pagar	-	<b>1.819.598,29</b>
Processados	-	1.779.675,29
Não Processados	-	39.923,00
Transferências Financeiras Concedidas	24.290,38	-
Outros Pagamentos Extra Orçamentários	-	-
<b>FLUXO DE CAIXA LÍQUIDO DAS ATIVIDADES DAS OPERAÇÕES</b>	<b>53.154.195,84</b>	<b>39.410.228,52</b>



**DEMONSTRAÇÃO DO FLUXO DE CAIXA**

**19101 - SECRETARIA MUNICIPAL DA CONSERVACAO E SERVICOS PUBLICOS**

**EXERCÍCIO: 2018**

**PERÍODO(ATÉ MÊS): DEZEMBRO**

<b>FLUXOS DE CAIXA DAS ATIVIDADES DE INVESTIMENTO</b>	<b>Exercício Atual</b>	<b>Exercício Anterior</b>
<b>INGRESSOS</b>	-	-
Alienações de Bens	-	-
Amortização de Empréstimos e Financiamentos Concedidos	-	-
Outras Receitas de Capital	-	-
Outros Ingressos de Investimentos	-	-
<b>DESEMBOLSOS</b>	<b>53.375.534,01</b>	<b>39.186.256,03</b>
Aquisição de Ativo não Circulante	53.375.534,01	35.371.905,52
Concessão de Empréstimos e Financiamentos	-	-
Outros Desembolsos de Investimentos	-	3.814.350,51
<b>FLUXO DE CAIXA LÍQUIDO DAS ATIVIDADES DE INVESTIMENTO</b>	<b>(53.375.534,01)</b>	<b>(39.186.256,03)</b>
<b>FLUXOS DE CAIXA DAS ATIVIDADES DE FINANCIAMENTO</b>	<b>Exercício Atual</b>	<b>Exercício Anterior</b>
<b>INGRESSOS</b>	-	-
Operações de Crédito	-	-
Integralização do Capital Social de Empresas Dependentes	-	-
Transferências de Capital	-	-
<b>DESEMBOLSOS</b>	-	-
Amortização/Refinanciamento da Dívida	-	-
Outros desembolsos de financiamento	-	-
<b>FLUXO DE CAIXA LÍQUIDO DAS ATIVIDADES DE FINANCIAMENTO</b>	-	-
<b>GERAÇÃO LÍQUIDA DE CAIXA E EQUIVALENTE DE CAIXA</b>	<b>(221.338,17)</b>	<b>223.972,49</b>
<b>CAIXA E EQUIVALENTE DE CAIXA INICIAL</b>	<b>223.972,49</b>	-
<b>CAIXA E EQUIVALENTE DE CAIXA FINAL</b>	<b>2.634,32</b>	<b>223.972,49</b>



Prefeitura de  
**Fortaleza**

**SECRETARIA MUNICIPAL DAS FINANÇAS**  
**UNIDADE ORÇAMENTÁRIA: 23 101**

**DEMONSTRATIVO DA RECEITA E DESPESA SEGUNDO AS CATERGORIAS ECONOMICAS - ANEXO 01 DA LEI 4.320/64**  
**23101 - SECRETARIA MUNICIPAL DAS FINANÇAS**

**EXERCÍCIO: 2018 PERÍODO(ATÉ MÊS): DEZEMBRO**

RECEITAS		DESPESAS	
<b>RECEITAS CORRENTES</b>	<b>3.864.850.240,24</b>	<b>DESPESAS CORRENTES</b>	<b>95.688.673,11</b>
Receita Tributária	1.824.982.547,30	Pessoal e Encargos Sociais	94.504.132,56
Receita de Contribuições	220.029.985,13	Juros e Encargos da Dívida	-
Receita Patrimonial	40.323.050,58	Outras Despesas Correntes	1.184.540,55
Receita Agropecuária	-		
Receita Industrial	-		
Receita de Serviços	2.818.244,15		
Transferências Correntes	2.168.384.820,36		
Outras Receitas Correntes	22.113.297,68		
Dedução para Formação do FUNDEB	413.801.704,96		
<b>SUPERÁVIT CORRENTE</b>	<b>3.769.161.567,13</b>	<b>DÉFICIT CORRENTE</b>	<b>-</b>
<b>RECEITAS DE CAPITAL</b>	<b>64.383.806,64</b>	<b>DESPESAS DE CAPITAL</b>	<b>-</b>
Operações de Crédito	56.659.313,37	Investimento	-
Alienação de Bens	1.593.151,93	Inversões Financeira	-
Amortizações de Empréstimos	-	Amortização da Dívida	-
Transferências de Capital	1.300.000,00		
Outras Receitas de Capital	4.831.341,34		
<b>REPASSE RECEBIDO</b>	<b>66.727.788,78</b>	<b>REPASSE CONCEDIDO</b>	<b>3.745.785.610,97</b>
<b>TOTAL DA RECEITA</b>	<b>3.995.961.835,66</b>	<b>TOTAL DA DESPESA</b>	<b>3.841.474.284,08</b>
<b>DÉFICIT</b>	<b>-</b>	<b>SUPERÁVIT</b>	<b>154.487.551,58</b>
<b>TOTAL</b>	<b>3.995.961.835,66</b>	<b>TOTAL</b>	<b>3.995.961.835,66</b>

**RESUMO**

RECEITAS		DESPESAS	
RECEITAS CORRENTES	3.864.850.240,24	DESPESAS CORRENTES	95.688.673,11
RECEITAS DE CAPITAL	64.383.806,64	DESPESAS DE CAPITAL	-
REPASSE RECEBIDO	66.727.788,78	REPASSE CONCEDIDO	3.745.785.610,97
DÉFICIT	-	SUPERÁVIT	154.487.551,58
<b>TOTAL</b>	<b>3.995.961.835,66</b>	<b>TOTAL</b>	<b>3.995.961.835,66</b>

ORÇAMENTO GERAL

23101 - SECRETARIA MUNICIPAL DAS FINANÇAS

CÓDIGO	ESPECIFICAÇÃO	NATUREZA DA DESPESA		CATEGORIA / GRUPO
		ELEMENTO	MODALIDADE	
3.0.0.0.00	DESPESAS CORRENTES			95.688.673,11
3.1.0.0.00	PESSOAL E ENCARGOS SOCIAIS			94.504.132,56
3.1.9.0.00	APLICACOES DIRETAS		82.855.981,58	
3.1.9.0.05	OUTROS BENEFICIOS PREVIDENCIARIOS	6.650,34		
3.1.9.0.11	VENCIMENTOS E VANTAGENS FIXAS - PESSOAL CIVIL	75.574.738,72		
3.1.9.0.13	CONTRIBUICOES PATRONAIS	4.247.718,71		
3.1.9.0.92	DESPESAS DE EXERCICIOS ANTERIORES	200.771,54		
3.1.9.0.94	INDENIZACOES RESTITUICOES TRABALHISTAS	186.113,07		
3.1.9.0.96	RESSARCIMENTO DE DESPESAS DE PESSOAL REQUISITADO	2.639.989,20		
3.1.9.1.00	APLICACAO DIRETA DECORRENTE DE OPERACAO ENTRE ORGAOS, FUNDOS E ENTIDADES INTEGRANTES DOS ORCAMENTOS FISCAL E DA SEGURIDADE SOCIAL		11.648.150,98	
3.1.9.1.13	CONTRIBUICOES PATRONAIS	11.648.150,98		
3.3.0.0.00	OUTRAS DESPESAS CORRENTES			1.184.540,55
3.3.9.0.00	APLICACOES DIRETAS		1.184.540,55	
3.3.9.0.35	SERVICOS DE CONSULTORIA	1.184.540,55		
<b>TOTAL</b>				<b>95.688.673,11</b>

ORÇAMENTO GERAL

23101 - SECRETARIA MUNICIPAL DAS FINANÇAS

PROGRAMA DE TRABALHO

CÓDIGO	ESPECIFICAÇÃO	PROJETO	ATIVIDADE	TOTAL
04.000.0000.0000.0000	ADMINISTRACAO	1.184.540,55	94.504.132,56	95.688.673,11
04.122.0000.0000.0000	ADMINISTRACAO GERAL		94.504.132,56	94.504.132,56
04.122.0001.0000.0000	GESTAO E MANUTENCAO		94.504.132,56	94.504.132,56
04.122.0001.2195.0000	REMUNERACAO DE PESSOAL ATIVO DO MUNICIPIO E ENCARGOS SOCIAIS		94.504.132,56	94.504.132,56
04.122.0001.2195.0022	REMUNERACAO DE PESSOAL ATIVO DO MUNICIPIO E ENCARGOS SOCIAIS		94.504.132,56	94.504.132,56
04.129.0000.0000.0000	ADMINISTRACAO DE RECEITAS	1.184.540,55		1.184.540,55
04.129.0093.0000.0000	MODERNIZACAO ADMINISTRATIVA E FISCAL DO MUNICIPIO	1.184.540,55		1.184.540,55
04.129.0093.1231.0000	MODERNIZACAO TRIBUTARIA E FISCAL	1.184.540,55		1.184.540,55
04.129.0093.1231.0001	MODERNIZACAO TRIBUTARIA E FISCAL	1.184.540,55		1.184.540,55
	<b>TOTAL</b>	<b>1.184.540,55</b>	<b>94.504.132,56</b>	<b>95.688.673,11</b>

ORÇAMENTO GERAL

23101 - SECRETARIA MUNICIPAL DAS FINANÇAS

PROGRAMA DE TRABALHO

CÓDIGO	ESPECIFICAÇÃO	PROJETO	ATIVIDADE	TOTAL
04.000.0000.0000.0000	ADMINISTRACAO	1.184.540,55	94.504.132,56	95.688.673,11
04.122.0000.0000.0000	ADMINISTRACAO GERAL		94.504.132,56	94.504.132,56
04.122.0001.0000.0000	GESTAO E MANUTENCAO		94.504.132,56	94.504.132,56
04.122.0001.2195.0000	REMUNERACAO DE PESSOAL ATIVO DO MUNICIPIO E ENCARGOS SOCIAIS		94.504.132,56	94.504.132,56
04.122.0001.2195.0022	REMUNERACAO DE PESSOAL ATIVO DO MUNICIPIO E ENCARGOS SOCIAIS		94.504.132,56	94.504.132,56
04.129.0000.0000.0000	ADMINISTRACAO DE RECEITAS	1.184.540,55		1.184.540,55
04.129.0093.0000.0000	MODERNIZACAO ADMINISTRATIVA E FISCAL DO MUNICIPIO	1.184.540,55		1.184.540,55
04.129.0093.1231.0000	MODERNIZACAO TRIBUTARIA E FISCAL	1.184.540,55		1.184.540,55
04.129.0093.1231.0001	MODERNIZACAO TRIBUTARIA E FISCAL	1.184.540,55		1.184.540,55
	<b>TOTAL</b>	<b>1.184.540,55</b>	<b>94.504.132,56</b>	<b>95.688.673,11</b>

PREFEITURA MUNICIPAL DE FORTALEZA

EXERCÍCIO DE 2018

ANEXO 8

ORÇAMENTO GERAL

23101 - SECRETARIA MUNICIPAL DAS FINANÇAS

PROGRAMA DE TRABALHO

CÓDIGO	ESPECIFICAÇÃO	ORDINÁRIO	VINCULADO	TOTAL
04.000.0000.0000.0000	ADMINISTRACAO	95.688.673,11		95.688.673,11
04.122.0000.0000.0000	ADMINISTRACAO GERAL	94.504.132,56		94.504.132,56
04.122.0001.0000.0000	GESTAO E MANUTENCAO	94.504.132,56		94.504.132,56
04.122.0001.2195.0000	REMUNERACAO DE PESSOAL ATIVO DO MUNICIPIO E ENCARGOS SOCIAIS	94.504.132,56		94.504.132,56
04.122.0001.2195.0022	REMUNERACAO DE PESSOAL ATIVO DO MUNICIPIO E ENCARGOS SOCIAIS	94.504.132,56		94.504.132,56
04.129.0000.0000.0000	ADMINISTRACAO DE RECEITAS	1.184.540,55		1.184.540,55
04.129.0093.0000.0000	MODERNIZACAO ADMINISTRATIVA E FISCAL DO MUNICIPIO	1.184.540,55		1.184.540,55
04.129.0093.1231.0000	MODERNIZACAO TRIBUTARIA E FISCAL	1.184.540,55		1.184.540,55
04.129.0093.1231.0001	MODERNIZACAO TRIBUTARIA E FISCAL	1.184.540,55		1.184.540,55
<b>TOTAL</b>		<b>95.688.673,11</b>		<b>95.688.673,11</b>

PREFEITURA MUNICIPAL DE FORTALEZA

23101 - SECRETARIA MUNICIPAL DAS FINANÇAS

EXERCÍCIO DE 2018

ANEXO 9

ORÇAMENTO GERAL

DEMONSTRATIVO DAS DESPESAS POR ÓRGÃO E FUNÇÃO

	LEGISLATIVA	JUDICIARIA	ESSENCIAL A JUSTICA	ADMINISTRACAO
SECRETARIA MUNICIPAL DAS FINANÇAS	-	-	-	95.688.673,11
<b>TOTAL</b>				<b>95.688.673,11</b>

**PREFEITURA MUNICIPAL DE FORTALEZA**  
**DEMONSTRATIVO DA RECEITA ORÇADA COM A ARRECADADA - ANEXO 10 DA LEI 4.320/64**  
**23101 - SECRETARIA MUNICIPAL DAS FINANÇAS**

Exercício 2018

Código da Receita	Descrição da Receita	Previsão	Arrecadado	Diferença	
				Para Mais	Para Menos
1.0.0.0.0.0.00.00	RECEITAS CORRENTES	4.482.157.815,00	4.275.162.484,55		206.995.330,45
1.1.0.0.0.0.00.00	IMPOSTOS, TAXAS E CONTRIBUICOES DE MELHORIA	1.847.940.979,00	1.824.982.547,30		22.958.431,70
1.1.1.0.0.0.00.00	IMPOSTOS	1.832.325.251,00	1.797.703.902,11		34.621.348,89
1.1.1.3.0.0.00.00	IMPOSTOS SOBRE A RENDA E PROVENTOS DE QUALQUER NATUREZA	347.694.001,00	319.169.519,56		28.524.481,44
1.1.1.3.0.3.00.00	IMPOSTO SOBRE A RENDA - RETIDO NA FONTE	347.694.001,00	319.169.519,56		28.524.481,44
1.1.1.3.0.3.10.00	IMPOSTO SOBRE A RENDA - RETIDO NA FONTE - TRABALHO	317.683.415,00	296.205.392,07		21.478.022,93
1.1.1.3.0.3.11.00	IMPOSTO SOBRE A RENDA - RETIDO NA FONTE - TRABALHO - PRINCIPAL	317.683.415,00	296.205.128,04		21.478.286,96
1.1.1.3.0.3.12.00	IMPOSTO SOBRE A RENDA - RETIDO NA FONTE - TRABALHO - MULTAS E JUROS	-	264,03	264,03	
1.1.1.3.0.3.40.00	IMPOSTO SOBRE A RENDA - RETIDO NA FONTE - OUTROS RENDIMENTOS	30.010.586,00	22.964.127,49		7.046.458,51
1.1.1.3.0.3.41.00	IMPOSTO SOBRE A RENDA - RETIDO NA FONTE - OUTROS RENDIMENTOS - PRINCIPAL	30.010.586,00	22.963.912,71		7.046.673,29
1.1.1.3.0.3.42.00	IMPOSTO SOBRE A RENDA - RETIDO NA FONTE - OUTROS RENDIMENTOS - MULTAS E	-	214,78	214,78	
1.1.1.8.0.0.00.00	IMPOSTOS ESPECIFICOS DE ESTADOS/DF MUNICIPIOS	1.484.631.250,00	1.478.534.382,55		6.096.867,45
1.1.1.8.0.1.00.00	IMPOSTOS SOBRE O PATRIMONIO PARA ESTADOS/DF/MUNICIPIOS	693.145.004,00	639.113.111,78		54.031.892,22
1.1.1.8.0.1.10.00	IMPOSTO SOBRE A PROPRIEDADE PREDIAL E TERRITORIAL URBANA	579.308.026,00	510.687.920,73		68.620.105,27
1.1.1.8.0.1.11.00	IMPOSTO SOBRE A PROPRIEDADE PREDIAL E TERRITORIAL URBANA - PRINCIPAL	542.145.550,00	461.516.529,74		80.629.020,26
1.1.1.8.0.1.12.00	IMPOSTO SOBRE A PROPRIEDADE PREDIAL E TERRITORIAL URBANA - MULTAS E JUROS	7.085.712,00	7.071.525,04		14.186,96
1.1.1.8.0.1.13.00	IMPOSTO SOBRE A PROPRIEDADE PREDIAL E TERRITORIAL URBANA - DIVIDA ATIVA	29.766.528,00	29.433.173,25		333.354,75
1.1.1.8.0.1.13.01	IMPOSTO SOBRE A PROPRIEDADE PREDIAL E TERRITORIAL URBANA - DIVIDA ATIVA -	-	-		
1.1.1.8.0.1.13.02	IMPOSTO SOBRE A PROPRIEDADE PREDIAL E TERRITORIAL URBANA - DIVIDA ATIVA - AUTOS	3.538.890,00	-		3.538.890,00
1.1.1.8.0.1.13.03	IMPOSTO SOBRE A PROPRIEDADE PREDIAL E TERRITORIAL URBANA - DIVIDA ATIVA	26.227.638,00	29.433.173,25	3.205.535,25	
1.1.1.8.0.1.14.00	IMPOSTO SOBRE A PROPRIEDADE PREDIAL E TERRITORIAL URBANA - DIVIDA ATIVA -	310.236,00	12.666.692,70	12.356.456,70	
1.1.1.8.0.1.40.00	IMPOSTO SOBRE TRANSMISSAO "INTER VIVOS" DE BENS IMOVEIS E DE DIREITOS REAIS	113.836.978,00	128.425.191,05	14.588.213,05	
1.1.1.8.0.1.41.00	IMPOSTO SOBRE TRANSMISSAO "INTER VIVOS" DE BENS IMOVEIS E DE DIREITOS REAIS	112.756.551,00	126.720.904,04	13.964.353,04	
1.1.1.8.0.1.42.00	IMPOSTO SOBRE TRANSMISSAO "INTER VIVOS" DE BENS IMOVEIS E DE DIREITOS REAIS	1.018.508,00	1.665.275,98	646.767,98	
1.1.1.8.0.1.43.00	IMPOSTO SOBRE TRANSMISSAO "INTER VIVOS" DE BENS IMOVEIS E DE DIREITOS REAIS	61.919,00	27.934,59		33.984,41
1.1.1.8.0.1.43.03	IMPOSTO SOBRE TRANSMISSAO "INTER VIVOS" DE BENS IMOVEIS E DE DIREITOS REAIS SOBRE	61.919,00	27.934,59		33.984,41
1.1.1.8.0.1.44.00	IMPOSTO SOBRE TRANSMISSAO "INTER VIVOS" DE BENS IMOVEIS E DE DIREITOS REAIS	-	11.076,44	11.076,44	
1.1.1.8.0.2.00.00	IMPOSTOS SOBRE A PRODUCAO, CIRCULACAO DE MERCADORIAS E SERVICOS	791.486.246,00	839.421.270,77	47.935.024,77	
1.1.1.8.0.2.30.00	IMPOSTO SOBRE SERVICOS DE QUALQUER NATUREZA	791.486.246,00	839.421.270,77	47.935.024,77	
1.1.1.8.0.2.31.00	IMPOSTO SOBRE SERVICOS DE QUALQUER NATUREZA - PRINCIPAL	775.766.866,00	817.885.657,86	42.118.791,86	
1.1.1.8.0.2.32.00	IMPOSTO SOBRE SERVICOS DE QUALQUER NATUREZA - MULTAS E JUROS	6.199.123,00	6.459.931,73	260.808,73	
1.1.1.8.0.2.33.00	IMPOSTO SOBRE SERVICOS DE QUALQUER NATUREZA - DIVIDA ATIVA	9.462.886,00	10.647.087,27	1.184.201,27	
1.1.1.8.0.2.33.01	IMPOSTO SOBRE SERVICOS DE QUALQUER NATUREZA - DIVIDA ATIVA - PARCELAMENTO	3.951.414,00	-		3.951.414,00
1.1.1.8.0.2.33.02	IMPOSTO SOBRE SERVICOS DE QUALQUER NATUREZA - DIVIDA ATIVA - AUTOS	-	-		
1.1.1.8.0.2.33.03	IMPOSTO SOBRE SERVICOS DE QUALQUER NATUREZA - DIVIDA ATIVA	5.511.472,00	10.647.087,27	5.135.615,27	
1.1.1.8.0.2.34.00	IMPOSTO SOBRE SERVICOS DE QUALQUER NATUREZA - DIVIDA ATIVA - MULTAS E JUROS	57.371,00	4.428.593,91	4.371.222,91	
1.1.2.0.0.0.00.00	TAXAS	15.615.728,00	27.278.645,19	11.662.917,19	
1.1.2.1.0.0.00.00	TAXAS PELO EXERCICIO DO PODER DE POLICIA	7.763.081,00	1.857.265,09		5.905.815,91
1.1.2.1.0.1.10.00	TAXAS DE INSPECAO, CONTROLE E FISCALIZACAO	5.977.568,00	1.247.394,02		4.730.173,98



**PREFEITURA MUNICIPAL DE FORTALEZA**  
**DEMONSTRATIVO DA RECEITA ORÇADA COM A ARRECADADA - ANEXO 10 DA LEI 4.320/64**  
**23101 - SECRETARIA MUNICIPAL DAS FINANÇAS**

Exercício 2018

Código da Receita	Descrição da Receita	Previsão	Arrecadado	Diferença	
				Para Mais	Para Menos
1.1.2.1.0.1.11.00	TAXAS DE INSPECAO, CONTROLE E FISCALIZACAO - PRINCIPAL	4.486.131,00	1.247.394,02		3.238.736,98
1.1.2.1.0.1.11.01	TAXAS DE INSPECAO, CONTROLE E FISCALIZACAO - PRINCIPAL - VIGILANCIA SANITARIA	3.955.441,00	745.733,51		3.209.707,49
1.1.2.1.0.1.11.02	TAXAS DE INSPECAO, CONTROLE E FISCALIZACAO - PRINCIPAL - LICENCA	386.493,00	424.250,11	37.757,11	
1.1.2.1.0.1.11.04	TAXAS DE INSPECAO, CONTROLE E FISCALIZACAO - PRINCIPAL - ANUNCIOS	144.197,00	77.410,40		66.786,60
1.1.2.1.0.1.12.00	TAXAS DE INSPECAO, CONTROLE E FISCALIZACAO - MULTAS E JUROS	1.033.391,00	-		1.033.391,00
1.1.2.1.0.1.13.00	TAXAS DE INSPECAO, CONTROLE E FISCALIZACAO - DIVIDA ATIVA	458.046,00	-		458.046,00
1.1.2.1.0.4.00.00	TAXA DE CONTROLE E FISCALIZACAO AMBIENTAL	1.785.513,00	609.871,07		1.175.641,93
1.1.2.1.0.4.10.00	TAXA DE CONTROLE E FISCALIZACAO AMBIENTAL	1.785.513,00	609.871,07		1.175.641,93
1.1.2.1.0.4.11.00	TAXA DE CONTROLE E FISCALIZACAO AMBIENTAL - PRINCIPAL	1.785.513,00	609.871,07		1.175.641,93
1.1.2.2.0.0.00.00	TAXAS PELA PRESTACAO DE SERVICOS	7.852.647,00	25.421.380,10	17.568.733,10	
1.1.2.2.0.1.00.00	TAXAS PELA PRESTACAO DE SERVICOS	7.852.647,00	25.421.380,10	17.568.733,10	
1.1.2.2.0.1.10.00	TAXAS PELA PRESTACAO DE SERVICOS	7.852.647,00	25.421.380,10	17.568.733,10	
1.1.2.2.0.1.11.00	TAXAS PELA PRESTACAO DE SERVICOS - PRINCIPAL	7.852.647,00	25.421.380,10	17.568.733,10	
1.1.2.2.0.1.14.00	TAXAS PELA PRESTACAO DE SERVICOS - DIVIDA ATIVA - MULTAS E JUROS	-	-		
1.2.0.0.0.0.00.00	CONTRIBUICOES	225.205.991,00	220.029.985,13		5.176.005,87
1.2.4.0.0.0.00.00	CONTRIBUICAO PARA O CUSTEIO DO SERVICO DE ILUMINACAO PUBLICA	225.205.991,00	220.029.985,13		5.176.005,87
1.2.4.0.0.0.10.00	CONTRIBUICAO PARA O CUSTEIO DO SERVICO DE ILUMINACAO PUBLICA	225.205.991,00	220.029.985,13		5.176.005,87
1.2.4.0.0.0.11.00	CONTRIBUICAO PARA O CUSTEIO DO SERVICO DE ILUMINACAO PUBLICA - PRINCIPAL	225.205.991,00	220.029.985,13		5.176.005,87
1.3.0.0.0.0.00.00	RECEITA PATRIMONIAL	62.324.491,00	40.323.050,58		22.001.440,42
1.3.1.0.0.0.00.00	EXPLORACAO DO PATRIMONIO IMOBILIARIO DO ESTADO	5.607.041,00	5.243.947,42		363.093,58
1.3.1.0.0.1.00.00	ALUGUEIS, ARRENDAMENTOS, FOROS, LAUDEMIOS, TARIFAS DE OCUPACAO	412.783,00	4.044,00		408.739,00
1.3.1.0.0.1.10.00	ALUGUEIS E ARRENDAMENTOS	412.783,00	4.044,00		408.739,00
1.3.1.0.0.1.11.00	ALUGUEIS E ARRENDAMENTOS - PRINCIPAL	412.783,00	4.044,00		408.739,00
1.3.1.0.0.2.00.00	CONCESSAO, PERMISSAO, AUTORIZACAO OU CESSAO DO DIREITO DE USO DE BENS IMOVEIS	5.194.258,00	5.239.903,42	45.645,42	
1.3.1.0.0.2.10.00	CONCESSAO, PERMISSAO, AUTORIZACAO OU CESSAO DO DIREITO DE USO DE BENS	5.194.258,00	5.239.903,42	45.645,42	
1.3.1.0.0.2.11.00	CONCESSAO, PERMISSAO, AUTORIZACAO OU CESSAO DO DIREITO DE USO DE BENS	4.604.487,00	5.035.852,66	431.365,66	
1.3.1.0.0.2.12.00	CONCESSAO, PERMISSAO, AUTORIZACAO OU CESSAO DO DIREITO DE USO DE BENS	201.561,00	204.050,76	2.489,76	
1.3.1.0.0.2.13.00	CONCESSAO, PERMISSAO, AUTORIZACAO OU CESSAO DO DIREITO DE USO DE BENS	344.337,00	-		344.337,00
1.3.1.0.0.2.14.00	CONCESSAO, PERMISSAO, AUTORIZACAO OU CESSAO DO DIREITO DE USO DE BENS	43.873,00	-		43.873,00
1.3.2.0.0.0.00.00	VALORES MOBILIARIOS	43.161.959,00	24.662.302,90		18.499.656,10
1.3.2.1.0.0.00.00	JUROS E CORRECOES MONETARIAS	43.161.959,00	24.662.302,90		18.499.656,10
1.3.2.1.0.0.10.00	REMUNERACAO DE DEPOSITOS BANCARIOS	43.161.959,00	24.662.302,90		18.499.656,10
1.3.2.1.0.0.11.00	REMUNERACAO DE DEPOSITOS BANCARIOS - PRINCIPAL	43.161.959,00	24.662.302,90		18.499.656,10
1.3.2.1.0.0.11.01	REMUNERACAO DE DEPOSITOS BANCARIOS - VINCULADOS - ROYALTIES	122.235,00	646,81		121.588,19
1.3.2.1.0.0.11.02	REMUNERACAO DE DEPOSITOS BANCARIOS - VINCULADOS - FUNDEB/FUNDEF	3.520.970,00	-		3.520.970,00
1.3.2.1.0.0.11.04	REMUNERACAO DE DEPOSITOS BANCARIOS - VINCULADOS - MANUTENCAO E DESENVOLVIMENTO	3.593.107,00	-		3.593.107,00
1.3.2.1.0.0.11.10	REMUNERACAO DE DEPOSITOS BANCARIOS - VINCULADOS - OUTROS	-	1.274.330,15	1.274.330,15	
1.3.2.1.0.0.11.11	REMUNERACAO DE DEPOSITOS BANCARIOS - PRINCIPAL - NAO VINCULADOS - DEPOSITOS DE	4.165.455,00	735.822,51		3.429.632,49
1.3.2.1.0.0.11.13	REMUNERACAO DE DEPOSITOS BANCARIOS - PRINCIPAL - NAO VINCULADOS - OUTROS	31.760.192,00	22.651.503,43		9.108.688,57
1.3.3.0.0.0.00.00	DELEGACAO DE SERVICOS PUBLICOS MEDIANTE CONCESSAO, PERMISSAO, AUTORIZACAO OU	13.537.057,00	10.416.800,26		3.120.256,74

**PREFEITURA MUNICIPAL DE FORTALEZA**  
**DEMONSTRATIVO DA RECEITA ORÇADA COM A ARRECADADA - ANEXO 10 DA LEI 4.320/64**  
**23101 - SECRETARIA MUNICIPAL DAS FINANÇAS**

**Exercício 2018**

Código da Receita	Descrição da Receita	Previsão	Arrecadado	Diferença	
				Para Mais	Para Menos
1.3.3.1.0.0.00.00	DELEGACAO PARA A PRESTACAO DOS SERVICOS DE TRANSPORTE	4.815.779,00	-		4.815.779,00
1.3.3.1.0.1.00.00	DELEGACAO PARA A PRESTACAO DOS SERVICOS DE TRANSPORTE RODOVIARIO	4.815.779,00	-		4.815.779,00
1.3.3.1.0.1.10.00	DELEGACAO PARA A PRESTACAO DOS SERVICOS DE TRANSPORTE RODOVIARIO	4.815.779,00	-		4.815.779,00
1.3.3.1.0.1.11.00	DELEGACAO PARA A PRESTACAO DOS SERVICOS DE TRANSPORTE RODOVIARIO -	4.815.779,00	-		4.815.779,00
1.3.3.9.0.0.00.00	DEMAIS DELEGACOES DE SERVICOS PUBLICOS	8.721.278,00	10.416.800,26	1.695.522,26	
1.3.3.9.0.1.00.00	DEMAIS DELEGACOES DE SERVICOS PUBLICOS	8.721.278,00	10.416.800,26	1.695.522,26	
1.3.3.9.0.1.10.00	DEMAIS DELEGACOES DE SERVICOS PUBLICOS	8.721.278,00	10.416.800,26	1.695.522,26	
1.3.3.9.0.1.11.00	DEMAIS DELEGACOES DE SERVICOS PUBLICOS - PRINCIPAL	8.721.278,00	10.415.934,45	1.694.656,45	
1.3.3.9.0.1.11.02	DEMAIS DELEGACOES DE SERVICOS PUBLICOS - PRINCIPAL - AGUA E ESGOTO	8.721.278,00	10.153.566,07	1.432.288,07	
1.3.3.9.0.1.11.04	DEMAIS DELEGACOES DE SERVICOS PUBLICOS - PRINCIPAL - OUTORGA ONEROSA DE OPERACOES	-	262.368,38	262.368,38	
1.3.3.9.0.1.12.00	DEMAIS DELEGACOES DE SERVICOS PUBLICOS - MULTAS E JUROS	-	865,81	865,81	
1.3.9.0.0.0.00.00	DEMAIS RECEITAS PATRIMONIAIS	18.434,00	-		18.434,00
1.3.9.0.0.0.10.00	DEMAIS RECEITAS PATRIMONIAIS	18.434,00	-		18.434,00
1.3.9.0.0.0.11.00	DEMAIS RECEITAS PATRIMONIAIS - PRINCIPAL	18.434,00	-		18.434,00
1.6.0.0.0.0.00.00	RECEITA DE SERVICOS	2.020.685,00	2.818.244,15	797.559,15	
1.6.1.0.0.0.00.00	SERVICOS ADMINISTRATIVOS E COMERCIAIS GERAIS	39.906,00	2.818.244,15	2.778.338,15	
1.6.1.0.0.1.00.00	SERVICOS ADMINISTRATIVOS E COMERCIAIS GERAIS	39.906,00	2.818.244,15	2.778.338,15	
1.6.1.0.0.1.10.00	SERVICOS ADMINISTRATIVOS E COMERCIAIS GERAIS	39.906,00	2.818.244,15	2.778.338,15	
1.6.1.0.0.1.11.00	SERVICOS ADMINISTRATIVOS E COMERCIAIS GERAIS - PRINCIPAL	39.906,00	2.818.244,15	2.778.338,15	
1.6.1.0.0.1.11.01	SERVICOS ADMINISTRATIVOS E COMERCIAIS GERAIS - PRINCIPAL - EDITAIS	-	606,30	606,30	
1.6.1.0.0.1.11.02	SERVICOS ADMINISTRATIVOS E COMERCIAIS GERAIS - PRINCIPAL - COPIAS HELIOGRAFICAS	39.906,00	33.766,97		6.139,03
1.6.1.0.0.1.11.04	SERVICOS ADMINISTRATIVOS E COMERCIAIS GERAIS - PRINCIPAL - OUTROS SERVICOS	-	2.783.870,88	2.783.870,88	
1.6.4.0.0.0.00.00	SERVICOS E ATIVIDADES FINANCEIRAS	1.440.884,00	-		1.440.884,00
1.6.4.0.0.1.00.00	RETORNO DE OPERACOES, JUROS E ENCARGOS FINANCEIROS	1.440.884,00	-		1.440.884,00
1.6.4.0.0.1.10.00	RETORNO DE OPERACOES, JUROS E ENCARGOS FINANCEIROS	1.440.884,00	-		1.440.884,00
1.6.4.0.0.1.11.00	RETORNO DE OPERACOES, JUROS E ENCARGOS FINANCEIROS - PRINCIPAL - SERVICOS	1.440.884,00	-		1.440.884,00
1.6.9.0.0.0.00.00	OUTROS SERVICOS	539.895,00	-		539.895,00
1.6.9.0.9.9.00.00	OUTROS SERVICOS	539.895,00	-		539.895,00
1.6.9.0.9.9.10.00	OUTROS SERVICOS	539.895,00	-		539.895,00
1.6.9.0.9.9.11.00	OUTROS SERVICOS - PRINCIPAL	539.895,00	-		539.895,00
1.7.0.0.0.0.00.00	TRANSFERENCIAS CORRENTES	2.301.070.959,00	2.168.384.820,36		132.686.138,64
1.7.1.0.0.0.00.00	TRANSFERENCIAS DA UNIAO E DE SUAS ENTIDADES	1.053.319.036,00	902.348.359,17		150.970.676,83
1.7.1.8.0.0.00.00	TRANSFERENCIAS DA UNIAO - ESPECIFICA E/M	1.053.319.036,00	902.348.359,17		150.970.676,83
1.7.1.8.0.1.00.00	PARTICIPACAO NA RECEITA DA UNIAO	972.193.172,00	877.205.419,28		94.987.752,72
1.7.1.8.0.1.20.00	COTA-PARTE DO FUNDO DE PARTICIPACAO DOS MUNICIPIOS - COTA MENSAL	972.188.877,00	805.747.520,61		166.441.356,39
1.7.1.8.0.1.21.00	COTA-PARTE DO FUNDO DE PARTICIPACAO DOS MUNICIPIOS - COTA MENSAL -	972.188.877,00	805.747.520,61		166.441.356,39
1.7.1.8.0.1.30.00	COTA-PARTE DO FUNDO DE PARTICIPACAO DO MUNICIPIOS - 1% COTA ENTREGUE NO	-	35.786.380,77	35.786.380,77	
1.7.1.8.0.1.31.00	COTA-PARTE DO FUNDO DE PARTICIPACAO DO MUNICIPIOS - 1% COTA ENTREGUE NO	-	35.786.380,77	35.786.380,77	
1.7.1.8.0.1.40.00	COTA-PARTE DO FUNDO DE PARTICIPACAO DOS MUNICIPIOS - 1% COTA ENTREGUE NO	-	34.915.075,38	34.915.075,38	

**PREFEITURA MUNICIPAL DE FORTALEZA**  
**DEMONSTRATIVO DA RECEITA ORÇADA COM A ARRECADADA - ANEXO 10 DA LEI 4.320/64**  
**23101 - SECRETARIA MUNICIPAL DAS FINANÇAS**

Exercício 2018

Código da Receita	Descrição da Receita	Previsão	Arrecadado	Diferença	
				Para Mais	Para Menos
1.7.1.8.0.1.41.00	COTA-PARTE DO FUNDO DE PARTICIPACAO DOS MUNICIPIOS - 1% COTA ENTREGUE NO	-	34.915.075,38	34.915.075,38	
1.7.1.8.0.1.50.00	COTA-PARTE DO IMPOSTO SOBRE A PROPRIEDADE TERRITORIAL RURAL	4.295,00	756.442,52	752.147,52	
1.7.1.8.0.1.51.00	COTA-PARTE DO IMPOSTO SOBRE A PROPRIEDADE TERRITORIAL RURAL - PRINCIPAL	4.295,00	756.442,52	752.147,52	
1.7.1.8.0.2.00.00	TRANSFERENCIA DA COMPENSACAO FINANCEIRA PELA EXPLORACAO DE RECURSOS	10.917.621,00	20.358.159,08	9.440.538,08	
1.7.1.8.0.2.20.00	COTA-PARTE DA COMPENSACAO FINANCEIRA DE RECURSOS MINERAIS - CFEM	590.694,00	674.494,49	83.800,49	
1.7.1.8.0.2.21.00	COTA-PARTE DA COMPENSACAO FINANCEIRA DE RECURSOS MINERAIS - CFEM -	590.694,00	674.494,49	83.800,49	
1.7.1.8.0.2.30.00	COTA-PARTE ROYALTIES – COMPENSACAO FINANCEIRA PELA PRODUCAO DE PETROLEO –	2.082.835,00	5.335.224,96	3.252.389,96	
1.7.1.8.0.2.31.00	COTA-PARTE ROYALTIES – COMPENSACAO FINANCEIRA PELA PRODUCAO DE PETROLEO –	2.082.835,00	5.335.224,96	3.252.389,96	
1.7.1.8.0.2.40.00	COTA-PARTE ROYALTIES PELO EXCEDENTE DA PRODUCAO DO PETROLEO – LEI Nº 9.478/97,	390.084,00	711.068,09	320.984,09	
1.7.1.8.0.2.41.00	COTA-PARTE ROYALTIES PELO EXCEDENTE DA PRODUCAO DO PETROLEO – LEI Nº	390.084,00	711.068,09	320.984,09	
1.7.1.8.0.2.60.00	COTA-PARTE DO FUNDO ESPECIAL DO PETROLEO – FEP	7.854.008,00	13.637.371,54	5.783.363,54	
1.7.1.8.0.2.61.00	COTA-PARTE DO FUNDO ESPECIAL DO PETROLEO – FEP - PRINCIPAL	7.854.008,00	13.637.371,54	5.783.363,54	
1.7.1.8.0.5.00.00	TRANSFERENCIAS DE RECURSOS DO FUNDO NACIONAL DO DESENVOLVIMENTO DA	63.274.663,00	-		63.274.663,00
1.7.1.8.0.5.10.00	TRANSFERENCIAS DO SALARIO-EDUCACAO	30.340.433,00	-		30.340.433,00
1.7.1.8.0.5.11.00	TRANSFERENCIAS DO SALARIO-EDUCACAO - PRINCIPAL	30.340.433,00	-		30.340.433,00
1.7.1.8.0.5.30.00	TRANSFERENCIAS DIRETAS DO FNDE REFERENTES AO PROGRAMA NACIONAL DE	26.771.390,00	-		26.771.390,00
1.7.1.8.0.5.31.00	OUTRAS TRANSFERENCIAS DIRETAS DO FNDE REFERENTES AO PROGRAMA NACIONAL DE	26.771.390,00	-		26.771.390,00
1.7.1.8.0.5.90.00	OUTRAS TRANSFERENCIAS DIRETAS DO FUNDO NACIONAL DO DESENVOLVIMENTO DA	6.162.840,00	-		6.162.840,00
1.7.1.8.0.5.91.00	OUTRAS TRANSFERENCIAS DIRETAS DO FUNDO NACIONAL DO DESENVOLVIMENTO DA	6.162.840,00	-		6.162.840,00
1.7.1.8.0.6.00.00	TRANSFERENCIA FINANCEIRA DO ICMS – DESONERACAO – L.C. Nº 87/96	3.339.692,00	2.724.269,52		615.422,48
1.7.1.8.0.6.10.00	TRANSFERENCIA FINANCEIRA DO ICMS – DESONERACAO – L.C. Nº 87/96	3.339.692,00	2.724.269,52		615.422,48
1.7.1.8.0.6.11.00	TRANSFERENCIA FINANCEIRA DO ICMS – DESONERACAO – L.C. Nº 87/96 - PRINCIPAL	3.339.692,00	2.724.269,52		615.422,48
1.7.1.8.1.0.00.00	TRANSFERENCIAS DE CONVENIOS DA UNIAO E DE SUAS ENTIDADES	3.520.046,00	-		3.520.046,00
1.7.1.8.1.0.30.00	TRANSFERENCIAS DE CONVENIOS DA UNIAO DESTINADAS A PROGRAMAS DE ASSISTENCIA	3.520.046,00	-		3.520.046,00
1.7.1.8.1.0.31.00	TRANSFERENCIAS DE CONVENIOS DA UNIAO DESTINADAS A PROGRAMAS DE ASSISTENCIA	3.520.046,00	-		3.520.046,00
1.7.1.8.9.9.00.00	OUTRAS TRANSFERENCIAS DA UNIAO	73.842,00	2.060.511,29	1.986.669,29	
1.7.1.8.9.9.10.00	OUTRAS TRANSFERENCIAS DA UNIAO	73.842,00	2.060.511,29	1.986.669,29	
1.7.1.8.9.9.11.00	OUTRAS TRANSFERENCIAS DA UNIAO - PRINCIPAL	73.842,00	2.060.511,29	1.986.669,29	
1.7.1.8.9.9.11.01	OUTRAS TRANSFERENCIAS DA UNIAO - PRINCIPAL - AUXILIO FINANCEIRO PARA FOMENTO E	73.842,00	-		73.842,00
1.7.1.8.9.9.11.02	OUTRAS TRANSFERENCIAS DA UNIAO - PRINCIPAL - DEMAIS TRANSFERENCIAS DA UNIAO	-	2.060.511,29	2.060.511,29	
1.7.2.0.0.0.00.00	TRANSFERENCIAS DOS ESTADOS E DO DISTRITO FEDERAL E DE SUAS ENTIDADES	1.245.517.244,00	1.265.905.781,19	20.388.537,19	
1.7.2.8.0.1.00.00	PARTICIPACAO NA RECEITA DOS ESTADOS	1.237.054.284,00	1.262.224.233,58	25.169.949,58	
1.7.2.8.0.1.10.00	COTA-PARTE DO ICMS	958.350.199,00	999.601.278,42	41.251.079,42	
1.7.2.8.0.1.11.00	COTA-PARTE DO ICMS - PRINCIPAL	958.350.199,00	999.601.278,42	41.251.079,42	
1.7.2.8.0.1.20.00	COTA-PARTE DO IPVA	271.895.356,00	255.622.564,61		16.272.791,39
1.7.2.8.0.1.21.00	COTA-PARTE DO IPVA - PRINCIPAL	271.895.356,00	255.622.564,61		16.272.791,39
1.7.2.8.0.1.30.00	COTA-PARTE DO IPI - MUNICIPIOS	3.178.726,00	4.556.452,72	1.377.726,72	
1.7.2.8.0.1.31.00	COTA-PARTE DO IPI - MUNICIPIOS - PRINCIPAL	3.178.726,00	4.556.452,72	1.377.726,72	
1.7.2.8.0.1.40.00	COTA-PARTE DA CONTRIBUICAO DE INTERVENCAO NO DOMINIO ECONOMICO	3.630.003,00	2.443.937,83		1.186.065,17
1.7.2.8.0.1.41.00	COTA-PARTE DA CONTRIBUICAO DE INTERVENCAO NO DOMINIO ECONOMICO -	3.630.003,00	2.443.937,83		1.186.065,17

**PREFEITURA MUNICIPAL DE FORTALEZA**  
**DEMONSTRATIVO DA RECEITA ORÇADA COM A ARRECADADA - ANEXO 10 DA LEI 4.320/64**  
**23101 - SECRETARIA MUNICIPAL DAS FINANÇAS**

Exercício 2018

Código da Receita	Descrição da Receita	Previsão	Arrecadado	Diferença	
				Para Mais	Para Menos
1.7.2.8.0.2.00.00	TRANSFERENCIA DA COTA-PARTE DA COMPENSACAO FINANCEIRA (25%)	3.328.343,00	3.681.547,61	353.204,61	
1.7.2.8.0.2.30.00	COTA-PARTE ROYALTIES – COMPENSACAO FINANCEIRA PELA PRODUCAO DO PETROLEO –	3.328.343,00	3.681.547,61	353.204,61	
1.7.2.8.0.2.31.00	COTA-PARTE ROYALTIES – COMPENSACAO FINANCEIRA PELA PRODUCAO DO PETROLEO –	3.328.343,00	3.681.547,61	353.204,61	
1.7.2.8.1.0.00.00	TRANSFERENCIA DE CONVENIOS DOS ESTADOS E DO DISTRITO FEDERAL E DE SUAS	5.134.617,00	-		5.134.617,00
1.7.2.8.1.0.90.00	OUTRAS TRANSFERENCIAS DE CONVENIO DOS ESTADOS	5.134.617,00	-		5.134.617,00
1.7.2.8.1.0.91.00	OUTRAS TRANSFERENCIAS DE CONVENIO DOS ESTADOS - PRINCIPAL	5.134.617,00	-		5.134.617,00
1.7.4.0.0.0.00.00	TRANSFERENCIAS DE INSTITUICOES PRIVADAS	1.680.564,00	130.680,00		1.549.884,00
1.7.4.0.0.0.10.00	TRANSFERENCIAS DE INSTITUICOES PRIVADAS	1.680.564,00	130.680,00		1.549.884,00
1.7.4.0.0.0.11.00	TRANSFERENCIAS DE INSTITUICOES PRIVADAS - PRINCIPAL	1.680.564,00	130.680,00		1.549.884,00
1.7.6.0.0.0.00.00	TRANSFERENCIAS DO EXTERIOR	554.115,00	-		554.115,00
1.7.6.0.0.0.10.00	TRANSFERENCIAS DO EXTERIOR	82.940,00	-		82.940,00
1.7.6.0.0.0.11.00	TRANSFERENCIAS DO EXTERIOR - PRINCIPAL	82.940,00	-		82.940,00
1.7.6.8.1.0.00.00	TRANSFERENCIA DE CONVENIOS DO EXTERIOR	471.175,00	-		471.175,00
1.7.6.8.1.0.10.00	TRANSFERENCIA DE CONVENIOS DO EXTERIOR	471.175,00	-		471.175,00
1.7.6.8.1.0.11.00	TRANSFERENCIA DE CONVENIOS DO EXTERIOR - PRINCIPAL	471.175,00	-		471.175,00
1.9.0.0.0.0.00.00	OUTRAS RECEITAS CORRENTES	43.594.710,00	18.623.837,03		24.970.872,97
1.9.1.0.0.0.00.00	MULTAS ADMINISTRATIVAS, CONTRATUAIS E JUDICIAIS	2.997.416,00	228.909,37		2.768.506,63
1.9.1.0.0.1.00.00	MULTAS PREVISTAS EM LEGISLACAO ESPECIFICA	2.716.646,00	158.387,89		2.558.258,11
1.9.1.0.0.1.10.00	MULTAS PREVISTAS EM LEGISLACAO ESPECIFICA	2.716.646,00	158.387,89		2.558.258,11
1.9.1.0.0.1.11.00	MULTAS PREVISTAS EM LEGISLACAO ESPECIFICA - PRINCIPAL	2.657.057,00	78.265,79		2.578.791,21
1.9.1.0.0.1.11.02	MULTAS PREVISTAS EM LEGISLACAO ESPECIFICA - PRINCIPAL - PARCELAMENTO DO SOLO	141.907,00	10.658,79		131.248,21
1.9.1.0.0.1.11.03	MULTAS PREVISTAS EM LEGISLACAO ESPECIFICA - PRINCIPAL - FUNCIONAMENTO DE	242.518,00	38.097,16		204.420,84
1.9.1.0.0.1.11.04	MULTAS PREVISTAS EM LEGISLACAO ESPECIFICA - PRINCIPAL - OUTROS AUTOS DE INFRACAO	2.272.632,00	29.509,84		2.243.122,16
1.9.1.0.0.1.12.00	MULTAS PREVISTAS EM LEGISLACAO ESPECIFICA - MULTAS E JUROS	44.916,00	20.919,07		23.996,93
1.9.1.0.0.1.13.00	MULTAS PREVISTAS EM LEGISLACAO ESPECIFICA - DIVIDA ATIVA	12.651,00	35.381,08	22.730,08	
1.9.1.0.0.1.14.00	MULTAS PREVISTAS EM LEGISLACAO ESPECIFICA - DIVIDA ATIVA - MULTAS E JUROS	2.022,00	23.821,95	21.799,95	
1.9.1.0.0.9.00.00	MULTAS E JUROS PREVISTOS EM CONTRATOS	280.770,00	70.521,48		210.248,52
1.9.1.0.0.9.10.00	MULTAS E JUROS PREVISTOS EM CONTRATOS	280.770,00	70.521,48		210.248,52
1.9.1.0.0.9.11.00	MULTAS E JUROS PREVISTOS EM CONTRATOS - PRINCIPAL	280.770,00	70.521,48		210.248,52
1.9.2.0.0.0.00.00	INDENIZACOES, RESTITUICOES E RESSARCIMENTOS	38.023.862,00	15.905.589,52		22.118.272,48
1.9.2.1.0.0.00.00	INDENIZACOES	-	29.599,64	29.599,64	
1.9.2.1.0.3.00.00	INDENIZACAO POR SINISTRO	-	29.599,64	29.599,64	
1.9.2.1.0.3.10.00	INDENIZACAO POR SINISTRO	-	29.599,64	29.599,64	
1.9.2.1.0.3.11.00	INDENIZACAO POR SINISTRO - PRINCIPAL	-	29.599,64	29.599,64	
1.9.2.2.0.0.00.00	RESTITUICOES	38.023.862,00	15.875.989,88		22.147.872,12
1.9.2.2.0.1.00.00	RESTITUICOES DE CONVENIOS	-	351.355,26	351.355,26	
1.9.2.2.0.1.10.00	RESTITUICAO DE CONVENIOS - PRIMARIAS	-	351.355,26	351.355,26	
1.9.2.2.0.1.11.00	RESTITUICAO DE CONVENIOS - PRIMARIAS - PRINCIPAL	-	351.355,26	351.355,26	

**PREFEITURA MUNICIPAL DE FORTALEZA**  
**DEMONSTRATIVO DA RECEITA ORÇADA COM A ARRECADADA - ANEXO 10 DA LEI 4.320/64**  
**23101 - SECRETARIA MUNICIPAL DAS FINANÇAS**

Exercício 2018

Código da Receita	Descrição da Receita	Previsão	Arrecadado	Diferença	
				Para Mais	Para Menos
1.9.2.2.9.9.00.00	OUTRAS RESTITUICOES	38.023.862,00	15.524.634,62		22.499.227,38
1.9.2.2.9.9.10.00	OUTRAS RESTITUICOES	38.023.862,00	15.524.634,62		22.499.227,38
1.9.2.2.9.9.11.00	OUTRAS RESTITUICOES - PRINCIPAL	38.023.862,00	14.510.961,14		23.512.900,86
1.9.2.2.9.9.11.01	OUTRAS RESTITUICOES - PRINCIPAL - CESSAO SERVIDOR	35.446.057,00	10.755.850,20		24.690.206,80
1.9.2.2.9.9.11.02	OUTRAS RESTITUICOES - PRINCIPAL - SERVIDOR	816.692,00	454.392,31		362.299,69
1.9.2.2.9.9.11.03	OUTRAS RESTITUICOES - PRINCIPAL - DEMAIS RESTITUICOES	1.761.113,00	3.300.718,63	1.539.605,63	
1.9.2.2.9.9.12.00	OUTRAS RESTITUICOES - MULTAS E JUROS	-	1.013.673,48	1.013.673,48	
1.9.9.0.0.0.00.00	DEMAIS RECEITAS CORRENTES	2.573.432,00	2.489.338,14		84.093,86
1.9.9.0.9.9.00.00	OUTRAS RECEITAS	2.573.432,00	2.489.338,14		84.093,86
1.9.9.0.9.9.10.00	OUTRAS RECEITAS - PRIMARIAS	2.573.432,00	2.489.338,14		84.093,86
1.9.9.0.9.9.11.00	OUTRAS RECEITAS - PRIMARIAS - PRINCIPAL	2.557.068,00	2.481.064,27		76.003,73
1.9.9.0.9.9.12.00	OUTRAS RECEITAS - PRIMARIAS - MULTAS E JUROS	-	383,27	383,27	
1.9.9.0.9.9.13.00	OUTRAS RECEITAS - PRIMARIAS - DIVIDA ATIVA	16.364,00	7.890,60		8.473,40
2.0.0.0.0.0.00.00	RECEITAS DE CAPITAL	317.622.696,00	64.383.806,64		253.238.889,36
2.1.0.0.0.0.00.00	OPERACOES DE CREDITO	260.000.000,00	56.659.313,37		203.340.686,63
2.1.1.0.0.0.00.00	OPERACOES DE CREDITO - MERCADO INTERNO	104.319.126,00	17.563.697,39		86.755.428,61
2.1.1.2.0.0.00.00	OPERACOES DE CREDITO CONTRATUAIS - MERCADO INTERNO	104.319.126,00	17.563.697,39		86.755.428,61
2.1.1.2.0.0.10.00	OPERACOES DE CREDITO CONTRATUAIS - MERCADO INTERNO	104.319.126,00	17.563.697,39		86.755.428,61
2.1.1.2.0.0.11.00	OPERACOES DE CREDITO CONTRATUAIS - MERCADO INTERNO - PRINCIPAL	104.319.126,00	17.563.697,39		86.755.428,61
2.1.2.0.0.0.00.00	OPERACOES DE CREDITO - MERCADO EXTERNO	155.680.874,00	39.095.615,98		116.585.258,02
2.1.2.2.0.0.00.00	OPERACOES DE CREDITO CONTRATUAIS - MERCADO EXTERNO	155.680.874,00	39.095.615,98		116.585.258,02
2.1.2.2.0.0.10.00	OPERACOES DE CREDITO CONTRATUAIS - MERCADO EXTERNO	155.680.874,00	39.095.615,98		116.585.258,02
2.1.2.2.0.0.11.00	OPERACOES DE CREDITO CONTRATUAIS - MERCADO EXTERNO - PRINCIPAL	155.680.874,00	39.095.615,98		116.585.258,02
2.2.0.0.0.0.00.00	ALIENACAO DE BENS	705.043,00	1.593.151,93	888.108,93	
2.2.1.0.0.0.00.00	ALIENACAO DE BENS MOVEIS	705.043,00	1.593.151,93	888.108,93	
2.2.1.1.0.0.00.00	ALIENACAO DE TITULOS MOBILIARIOS	705.043,00	-		705.043,00
2.2.1.1.0.0.10.00	ALIENACAO DE TITULOS MOBILIARIOS	705.043,00	-		705.043,00
2.2.1.1.0.0.11.00	ALIENACAO DE TITULOS MOBILIARIOS - PRINCIPAL	705.043,00	-		705.043,00
2.2.1.3.0.0.00.00	ALIENACAO DE BENS MOVEIS E SEMOVENTES	-	1.593.151,93	1.593.151,93	
2.2.1.3.0.0.10.00	ALIENACAO DE BENS MOVEIS E SEMOVENTES	-	1.593.151,93	1.593.151,93	
2.2.1.3.0.0.11.00	ALIENACAO DE BENS MOVEIS E SEMOVENTES - PRINCIPAL	-	1.593.151,93	1.593.151,93	
2.4.0.0.0.0.00.00	TRANSFERENCIAS DE CAPITAL	56.917.653,00	1.300.000,00		55.617.653,00
2.4.1.0.0.0.00.00	TRANSFERENCIAS DA UNIAO E DE SUAS ENTIDADES	28.348.816,00	1.300.000,00		27.048.816,00
2.4.1.8.0.0.00.00	TRANSFERENCIAS DA UNIAO	28.348.816,00	1.300.000,00		27.048.816,00
2.4.1.8.1.0.00.00	TRANSFERENCIA DE CONVENIOS DA UNIAO E DE SUAS ENTIDADES	28.348.816,00	1.300.000,00		27.048.816,00
2.4.1.8.1.0.90.00	OUTRAS TRANSFERENCIAS DE CONVENIOS DA UNIAO	28.348.816,00	1.300.000,00		27.048.816,00
2.4.1.8.1.0.91.00	OUTRAS TRANSFERENCIAS DE CONVENIOS DA UNIAO - PRINCIPAL	28.348.816,00	1.300.000,00		27.048.816,00
2.4.2.0.0.0.00.00	TRANSFERENCIAS DOS ESTADOS E DO DISTRITO FEDERAL E DE SUAS ENTIDADES	28.568.837,00	-		28.568.837,00
2.4.2.8.0.0.00.00	TRANSFERENCIAS DOS ESTADOS, DISTRITO FEDERAL, E DE SUAS ENTIDADES	28.568.837,00	-		28.568.837,00
2.4.2.8.1.0.00.00	TRANSFERENCIAS DE CONVENIOS DOS ESTADOS E DO DISTRITO FEDERAL E DE SUAS	28.568.837,00	-		28.568.837,00

**PREFEITURA MUNICIPAL DE FORTALEZA**  
**DEMONSTRATIVO DA RECEITA ORÇADA COM A ARRECADADA - ANEXO 10 DA LEI 4.320/64**  
**23101 - SECRETARIA MUNICIPAL DAS FINANÇAS**

**Exercício 2018**

Código da Receita	Descrição da Receita	Previsão	Arrecadado	Diferença	
				Para Mais	Para Menos
2.4.2.8.1.0.90.00	OUTRAS TRANSFERENCIAS DE CONVENIO DOS ESTADOS	28.568.837,00	-		28.568.837,00
2.4.2.8.1.0.91.00	OUTRAS TRANSFERENCIAS DE CONVENIO DOS ESTADOS - PRINCIPAL	28.568.837,00	-		28.568.837,00
2.9.0.0.0.0.00.00	OUTRAS RECEITAS DE CAPITAL	-	4.831.341,34	4.831.341,34	
2.9.9.0.0.0.00.00	DEMAIS RECEITAS DE CAPITAL	-	4.831.341,34	4.831.341,34	
2.9.9.0.0.0.10.00	DEMAIS RECEITAS DE CAPITAL	-	4.831.341,34	4.831.341,34	
2.9.9.0.0.0.11.00	DEMAIS RECEITAS DE CAPITAL - PRINCIPAL	-	4.831.341,34	4.831.341,34	
7.0.0.0.0.0.00.00	RECEITAS CORRENTES INTRAORÇAMENTARIAS	533.560,00	3.489.460,65	2.955.900,65	
7.7.0.0.0.0.00.00	TRANSFERENCIAS CORRENTES INTRAORÇAMENTARIAS	533.560,00	-		533.560,00
7.7.3.0.0.0.00.00	TRANSFERENCIAS DOS MUNICIPIOS E DE SUAS ENTIDADES	533.560,00	-		533.560,00
7.7.3.8.0.0.00.00	TRANSFERENCIAS DOS MUNICIPIOS - ESPECIFICA E/M	533.560,00	-		533.560,00
7.7.3.8.1.0.00.00	TRANSFERENCIA DE CONVENIOS DOS MUNICIPIOS E DE SUAS ENTIDADES	533.560,00	-		533.560,00
7.7.3.8.1.0.90.00	OUTRAS TRANSFERENCIAS DE CONVENIOS DOS MUNICIPIOS	533.560,00	-		533.560,00
7.7.3.8.1.0.91.00	OUTRAS TRANSFERENCIAS DE CONVENIOS DOS MUNICIPIOS - PRINCIPAL	533.560,00	-		533.560,00
7.9.0.0.0.0.00.00	OUTRAS RECEITAS CORRENTES INTRAORÇAMENTARIAS	-	3.489.460,65	3.489.460,65	
7.9.2.0.0.0.00.00	INDENIZACOES, RESTITUICOES E RESSARCIMENTOS	-	3.489.460,65	3.489.460,65	
7.9.2.2.0.0.00.00	RESTITUICOES	-	3.489.460,65	3.489.460,65	
7.9.2.2.0.1.00.00	RESTITUICAO DE CONVENIOS - INTRA OFSS	-	1.380,99	1.380,99	
7.9.2.2.0.1.10.00	RESTITUICAO DE CONVENIOS - PRIMARIAS - INTRA OFSS	-	1.380,99	1.380,99	
7.9.2.2.0.1.11.00	RESTITUICAO DE CONVENIOS - PRIMARIAS - PRINCIPAL - INTRA OFSS	-	1.380,99	1.380,99	
7.9.2.2.9.9.00.00	OUTRAS RESTITUICOES	-	3.488.079,66	3.488.079,66	
7.9.2.2.9.9.10.00	OUTRAS RESTITUICOES	-	3.488.079,66	3.488.079,66	
7.9.2.2.9.9.11.00	OUTRAS RESTITUICOES - PRINCIPAL	-	3.488.079,66	3.488.079,66	
7.9.2.2.9.9.11.03	OUTRAS RESTITUICOES - PRINCIPAL - DEMAIS RESTITUICOES	-	3.488.079,66	3.488.079,66	
8.0.0.0.0.0.00.00	RECEITAS DE CAPITAL INTRAORÇAMENTARIAS	21.188.278,00	-		21.188.278,00
8.4.0.0.0.0.00.00	TRANSFERENCIAS DE CAPITAL	21.188.278,00	-		21.188.278,00
8.4.3.0.0.0.00.00	TRANSFERENCIAS DOS MUNICIPIOS E DE SUAS ENTIDADES	21.188.278,00	-		21.188.278,00
8.4.3.8.0.0.00.00	TRANSFERENCIAS DOS MUNICIPIOS E DE SUAS ENTIDADES	21.188.278,00	-		21.188.278,00
8.4.3.8.1.0.00.00	TRANSFERENCIAS DE CONVENIOS DOS MUNICIPIOS E DE SUAS ENTIDADES	21.188.278,00	-		21.188.278,00
8.4.3.8.1.0.90.00	OUTRAS TRANSFERENCIAS DE CONVENIOS DOS MUNICIPIOS	21.188.278,00	-		21.188.278,00
8.4.3.8.1.0.91.00	OUTRAS TRANSFERENCIAS DE CONVENIOS DOS MUNICIPIOS - PRINCIPAL	21.188.278,00	-		21.188.278,00
95.1.0.0.0.00.0000	DEDUCOES DO FUNDEB	-	(413.801.704,96)		413.801.704,96
95.1.7.1.8.01.2100	DEDUCOES DA COTA-PARTE DO FUNDO DE PARTICIPACAO DOS MUNICIPIOS - COTA	-	(161.149.503,81)		161.149.503,81
95.1.7.1.8.01.5100	DEDUCOES DO FUNDEB COTA-PARTE DO IMPOSTO SOBRE A PROPRIEDADE TERRITORIAL	-	(151.288,46)		151.288,46
95.1.7.1.8.06.1100	DEDUCOES DO FUNDEB TRANSFERENCIA FINANCEIRA DO ICMS – DESONERACAO – L.C. Nº	-	(544.853,88)		544.853,88
95.1.7.2.8.01.1100	DEDUCOES DO FUNDEB COTA-PARTE DO ICMS - PRINCIPAL	-	(199.920.255,51)		199.920.255,51
95.1.7.2.8.01.2100	DEDUCOES DO FUNDEB COTA-PARTE DO IPVA - PRINCIPAL	-	(51.124.512,72)		51.124.512,72
95.1.7.2.8.01.3100	DEDUCOES DO FUNDEB COTA-PARTE DO IPI - MUNICIPIOS - PRINCIPAL	-	(911.290,58)		911.290,58
<b>Total:</b>		<b>4.821.502.349,00</b>	<b>3.929.234.046,88</b>	<b>2.955.900,65</b>	<b>895.224.202,77</b>

ORÇAMENTO GERAL

23101 - SECRETARIA MUNICIPAL DAS FINANÇAS

CÓDIGO	ESPECIFICAÇÃO	NATUREZA DA DESPESA				
		CRÉDITOS ORÇAMENTÁRIOS E SUPLEMENTARES	CRÉDITOS ESPECIAIS E EXTRAORDINÁRIOS	TOTAL	REALIZADA EMPENHADA NO ANO	DIFERENÇA SALDO A EMPENHAR
3.0.0.0.00	DESPESAS CORRENTES	95.505.298,00	700.000,00	96.205.298,00	95.688.673,11	516.624,89
3.1.0.0.00	PESSOAL E ENCARGOS SOCIAIS	94.505.298,00		94.505.298,00	94.504.132,56	1.165,44
3.3.0.0.00	OUTRAS DESPESAS CORRENTES	1.000.000,00	700.000,00	1.700.000,00	1.184.540,55	515.459,45
4.0.0.0.00	DESPESAS DE CAPITAL	2.004.000,00		2.004.000,00		2.004.000,00
4.4.0.0.00	INVESTIMENTOS	2.004.000,00		2.004.000,00		2.004.000,00
	<b>TOTAL</b>	<b>97.509.298,00</b>	<b>700.000,00</b>	<b>98.209.298,00</b>	<b>95.688.673,11</b>	<b>2.520.624,89</b>

BALANÇO ORÇAMENTÁRIO

23101 - SECRETARIA MUNICIPAL DAS FINANÇAS

EXERCÍCIO: 2018 PERÍODO (ATÉ MÊS): DEZEMBRO

RECEITAS ORÇAMENTÁRIAS	PREVISÃO INICIAL (a)	PREVISÃO ATUALIZADA (b)	RECEITAS REALIZADAS (c)	SALDO (d) = (c-b)
<b>RECEITAS CORRENTES (I)</b>	<b>4.482.691.375,00</b>	<b>4.492.472.125,00</b>	<b>3.864.850.240,24</b>	<b>(627.621.884,76)</b>
Receita Tributária	1.847.940.979,00	1.847.940.979,00	1.824.982.547,30	(22.958.431,70)
Receita de Contribuições	225.205.991,00	225.205.991,00	220.029.985,13	(5.176.005,87)
Receita Patrimonial	62.324.491,00	62.324.491,00	40.323.050,58	(22.001.440,42)
Receita Agropecuária	-	-	-	-
Receita Industrial	-	-	-	-
Receita de Serviços	2.020.685,00	2.020.685,00	2.818.244,15	797.559,15
Transferências Correntes	2.301.604.519,00	2.311.385.269,00	1.754.583.115,40	(556.802.153,60)
Outras Receitas Correntes	43.594.710,00	43.594.710,00	22.113.297,68	(21.481.412,32)
<b>RECEITAS DE CAPITAL (II)</b>	<b>338.810.974,00</b>	<b>338.810.974,00</b>	<b>64.383.806,64</b>	<b>(274.427.167,36)</b>
Operações de Crédito	260.000.000,00	260.000.000,00	56.659.313,37	(203.340.686,63)
Alienação de Bens	705.043,00	705.043,00	1.593.151,93	888.108,93
Amortização de Empréstimos	-	-	-	-
Transferências de Capital	78.105.931,00	78.105.931,00	1.300.000,00	(76.805.931,00)
Outras Receitas de Capital	-	-	4.831.341,34	4.831.341,34
<b>RECURSOS ARRECADADOS EM EXERCÍCIOS ANTERIORES (III)</b>	<b>-</b>	<b>-</b>	<b>-</b>	<b>-</b>
<b>SUBTOTAL DAS RECEITAS (IV) = (I + II + III)</b>	<b>4.821.502.349,00</b>	<b>4.831.283.099,00</b>	<b>3.929.234.046,88</b>	<b>(902.049.052,12)</b>
<b>OPERAÇÕES DE CRÉDITO / REFINANCIAMENTO (V)</b>	<b>-</b>	<b>-</b>	<b>-</b>	<b>-</b>
Operações de Crédito Internas	-	-	-	-
Mobiliária	-	-	-	-
Contratual	-	-	-	-
Operações de Crédito Externas	-	-	-	-
Mobiliária	-	-	-	-
Contratual	-	-	-	-
<b>SUBTOTAL COM REFINANCIAMENTO (VI) = (IV + V)</b>	<b>4.821.502.349,00</b>	<b>4.831.283.099,00</b>	<b>3.929.234.046,88</b>	<b>(902.049.052,12)</b>
<b>REPASSES RECEBIDOS (VII)</b>	<b>-</b>	<b>-</b>	<b>66.727.788,78</b>	<b>66.727.788,78</b>
<b>DÉFICIT (VIII)</b>	<b>-</b>	<b>-</b>	<b>-</b>	<b>-</b>
<b>TOTAL (IX) = (VI + VII + VIII)</b>	<b>4.821.502.349,00</b>	<b>4.831.283.099,00</b>	<b>3.995.961.835,66</b>	<b>(835.321.263,34)</b>
<b>SALDOS DE EXERCÍCIOS ANTERIORES</b>	<b>-</b>	<b>-</b>	<b>-</b>	<b>-</b>
Superávit Financeiro	-	-	-	-
Reabertura de Créditos Adicionais	-	-	-	-



BALANÇO ORÇAMENTÁRIO

23101 - SECRETARIA MUNICIPAL DAS FINANÇAS

EXERCÍCIO: 2018 PERÍODO (ATÉ MÊS): DEZEMBRO

DESPESAS ORÇAMENTÁRIAS	DOTAÇÃO INICIAL (e)	DOTAÇÃO ATUALIZADA (f)	DESPESAS EMPENHADAS (g)	DESPESAS LIQUIDADAS (h)	DESPESAS PAGAS (i)	SALDO DA DOTAÇÃO (j) = (f-g)
<b>DESPESAS CORRENTES (X)</b>	<b>96.168.998,00</b>	<b>96.205.298,00</b>	<b>95.688.673,11</b>	<b>95.279.395,85</b>	<b>94.922.843,23</b>	<b>516.624,89</b>
Pessoal e Encargos Sociais	96.058.998,00	94.505.298,00	94.504.132,56	94.094.855,30	93.738.302,68	1.165,44
Juros e Encargos da Dívida	-	-	-	-	-	-
Outras Despesas Correntes	110.000,00	1.700.000,00	1.184.540,55	1.184.540,55	1.184.540,55	515.459,45
<b>DESPESAS DE CAPITAL (XI)</b>	<b>2.200.000,00</b>	<b>2.004.000,00</b>	-	-	-	<b>2.004.000,00</b>
Investimentos	2.200.000,00	2.004.000,00	-	-	-	2.004.000,00
Inversões Financeiras	-	-	-	-	-	-
Amortização da Dívida	-	-	-	-	-	-
<b>RESERVA DE CONTINGÊNCIA (XII)</b>	-	-	-	-	-	-
<b>RESERVA DO RPPS (XIII)</b>	-	-	-	-	-	-
<b>SUBTOTAL DAS DESPESAS (XIV) = (X+XI+XII+XIII)</b>	<b>98.368.998,00</b>	<b>98.209.298,00</b>	<b>95.688.673,11</b>	<b>95.279.395,85</b>	<b>94.922.843,23</b>	<b>2.520.624,89</b>
<b>AMORTIZAÇÃO DA DÍV. / REFINANCIAMENTO (XV)</b>	-	-	-	-	-	-
Amortização da Dívida Interna	-	-	-	-	-	-
Dívida Mobiliária	-	-	-	-	-	-
Outras Dívidas	-	-	-	-	-	-
Amortização da Dívida Externa	-	-	-	-	-	-
Dívida Mobiliária	-	-	-	-	-	-
Outras Dívidas	-	-	-	-	-	-
<b>SUBTOTAL C/ REFINANCIAMENTO (XVI) = (XIV+XV)</b>	<b>98.368.998,00</b>	<b>98.209.298,00</b>	<b>95.688.673,11</b>	<b>95.279.395,85</b>	<b>94.922.843,23</b>	<b>2.520.624,89</b>
<b>REPASSES CONCEDIDOS (XVII)</b>	<b>4.723.133.351,00</b>	<b>4.733.073.801,00</b>	<b>3.745.785.610,97</b>	-	-	<b>987.288.190,03</b>
<b>SUPERÁVIT (XVIII)</b>	-	-	<b>154.487.551,58</b>	-	-	<b>(154.487.551,58)</b>
<b>TOTAL (XIX) = (XVI + XVII + XVIII)</b>	<b>4.821.502.349,00</b>	<b>4.831.283.099,00</b>	<b>3.995.961.835,66</b>	<b>95.279.395,85</b>	<b>94.922.843,23</b>	<b>835.321.263,34</b>

23101 - SECRETARIA MUNICIPAL DAS FINANÇAS

EXERCÍCIO: 2018 PERÍODO (ATÉ MÊS): DEZEMBRO

RESTOS A PAGAR PROCESSADOS E NÃO PROCESSADOS LIQUIDADOS					
RESTOS A PAGAR PROCESSADOS	INSCRITOS		PAGOS (c)	CANCELADOS (d)	SALDO (e) = (a + b - c - d)
	EM EXERCÍCIOS ANTERIORES (a)	EM 31 DEZ. EXER. ANTERIOR (b)			
<b>DESPEAS CORRENTES</b>	<b>6.408,48</b>	<b>320.502,01</b>	<b>320.502,01</b>	<b>1.022,20</b>	<b>5.386,28</b>
Pessoal e Encargos Sociais	-	320.502,01	320.502,01	-	-
Juros e Encargos da Dívida	-	-	-	-	-
Outras Despesas Correntes	6.408,48	-	-	1.022,20	5.386,28
<b>DESPEAS DE CAPITAL</b>	<b>-</b>	<b>8.821,98</b>	<b>8.821,98</b>	<b>-</b>	<b>-</b>
Investimentos	-	8.821,98	8.821,98	-	-
Inversões Financeiras	-	-	-	-	-
Amortização da Dívida	-	-	-	-	-
<b>TOTAL</b>	<b>6.408,48</b>	<b>329.323,99</b>	<b>329.323,99</b>	<b>1.022,20</b>	<b>5.386,28</b>

RESTOS A PAGAR NÃO PROCESSADOS						
RESTOS A PAGAR NÃO PROCESSADOS	INSCRITOS		LIQUIDADOS (c)	PAGOS (d)	CANCELADOS (e)	SALDO (f) = (a + b - d - e)
	EM EXERCÍCIOS ANTERIORES (a)	EM 31 DEZ. EXER. ANTERIOR (b)				
<b>DESPEAS CORRENTES</b>	<b>7.080,80</b>	<b>425.767,18</b>	<b>407.218,61</b>	<b>407.218,61</b>	<b>21.432,01</b>	<b>4.197,36</b>
Pessoal e Encargos Sociais	-	425.767,18	407.218,61	407.218,61	18.548,57	-
Juros e Encargos da Dívida	-	-	-	-	-	-
Outras Despesas Correntes	7.080,80	-	-	-	2.883,44	4.197,36
<b>DESPEAS DE CAPITAL</b>	<b>602,00</b>	<b>51.000,00</b>	<b>51.000,00</b>	<b>51.000,00</b>	<b>602,00</b>	<b>-</b>
Investimentos	602,00	51.000,00	51.000,00	51.000,00	602,00	-
Inversões Financeiras	-	-	-	-	-	-
Amortização da Dívida	-	-	-	-	-	-
<b>TOTAL</b>	<b>7.682,80</b>	<b>476.767,18</b>	<b>458.218,61</b>	<b>458.218,61</b>	<b>22.034,01</b>	<b>4.197,36</b>

**BALANÇO FINANCEIRO**

**23101 - SECRETARIA MUNICIPAL DAS FINANÇAS**

**EXERCÍCIO: 2018 SITUAÇÃO: EMPENHADO PERÍODO (ATÉ MÊS): DEZEMBRO**

<b>INGRESSOS</b>	<b>Exercício Atual</b>	<b>Exercício Anterior</b>
<b>Receita Orçamentária (I)</b>	<b>3.929.234.046,88</b>	<b>3.706.424.167,52</b>
Ordinária	4.032.891.440,82	3.797.601.482,25
Vinculada	310.144.311,02	295.211.243,30
Recursos Vinculados à Educação	-	-
Recursos Vinculados à Saúde	-	-
Recursos Vinculados à Previdência Social - RPPS	-	-
Recursos Vinculados à Previdência Social - RGPS	-	-
Recursos Vinculados à Seguridade Social	-	6.053.347,75
Outras Destinações de Recursos	310.144.311,02	289.157.895,55
(-) Deduções da Receita Orçamentária	413.801.704,96	386.388.558,03
<b>Transferências Financ. Recebidas (II)</b>	<b>66.727.788,78</b>	<b>56.784.960,69</b>
Transferências Recebidas para a Execução Orçamentária	66.727.788,78	54.103.097,92
Transferências Recebidas Independentes de Execução Orçamentária	-	2.681.862,77
Transferências Recebidas para Aportes de recursos para o RPPS	-	-
Transferências Recebidas para Aportes de recursos para o RGPS	-	-
<b>Recebimentos Extraorçamentários (III)</b>	<b>109.413.219,08</b>	<b>118.379.238,52</b>
Inscrição de Restos a Pagar Não Processados	409.277,26	476.767,18
Inscrição de Restos a Pagar Processados	356.552,62	329.323,99
Depósitos Restituíveis e Valores Vinculados	108.533.152,34	117.372.623,85
Outros Recebimentos Extra Orçamentários	114.236,86	200.523,50
<b>Saldo do Ex. Anterior (IV)</b>	<b>291.807.657,12</b>	<b>229.814.367,30</b>
Caixa e Equivalentes de Caixa	237.554.914,01	229.814.367,30
Depósitos Restituíveis e Valores Vinculados	54.252.743,11	-
<b>TOTAL (V) = (I+II+III+IV)</b>	<b>4.397.182.711,86</b>	<b>4.111.402.734,03</b>

**BALANÇO FINANCEIRO**

**23101 - SECRETARIA MUNICIPAL DAS FINANÇAS**

**EXERCÍCIO: 2018 SITUAÇÃO: EMPENHADO PERÍODO (ATÉ MÊS): DEZEMBRO**

<b>DISPÊNDIOS</b>	<b>Exercício Atual</b>	<b>Exercício Anterior</b>
<b>Despesa Orçamentária (VI)</b>	<b>95.688.673,11</b>	<b>100.232.712,00</b>
Ordinária	95.688.673,11	93.164.734,63
Vinculada	-	7.067.977,37
Recursos Destinados à Educação	-	-
Recursos Destinados à Saúde	-	-
Recursos Destinados à Previdência Social – RPPS	-	-
Recursos Destinados à Previdência Social – RGPS	-	-
Recursos Destinados à Seguridade Social	-	-
Outras Destinações de Recursos	-	7.067.977,37
<b>Transferências Financ. Concedidas (VII)</b>	<b>3.861.074.948,99</b>	<b>3.602.251.416,66</b>
Transferências Concedidas para a Execução Orçamentária	3.745.785.610,97	3.514.028.928,49
Transferências Concedidas Independentes de Execução Orçamentária	115.289.338,02	88.222.488,17
Transferências Concedidas para Aportes de recursos para o RPPS	-	-
Transferências Concedidas para Aportes de recursos para o RGPS	-	-
<b>Pagamentos Extra Orçamentários (VIII)</b>	<b>116.079.637,18</b>	<b>117.110.948,25</b>
Pagamentos de Restos a Pagar Não Processados	458.218,61	4.393.348,51
Pagamentos de Restos a Pagar Processados	329.323,99	287.114,75
Depósitos Restituíveis e Valores Vinculados	104.648.524,55	112.430.484,99
Outros Pagamentos Extra Orçamentários	10.643.570,03	-
<b>Saldo para o Ex. Seguinte (IX)</b>	<b>324.339.452,58</b>	<b>291.807.657,12</b>
Caixa e Equivalentes de Caixa	308.007.548,34	237.554.914,01
Depósitos Restituíveis e Valores Vinculados	16.331.904,24	54.252.743,11
<b>TOTAL (X) = (VI+VII+VIII+IX)</b>	<b>4.397.182.711,86</b>	<b>4.111.402.734,03</b>

**BALANÇO PATRIMONIAL**

**23101 - SECRETARIA MUNICIPAL DAS FINANÇAS**

**EXERCÍCIO: 2018**

**PERÍODO(MÊS): DEZEMBRO**

<b>ATIVO</b>	<b>Exercício Atual</b>	<b>Exercício Anterior</b>
<b>ATIVO CIRCULANTE</b>	<b>634.243.890,24</b>	<b>472.557.471,70</b>
Caixa e Equivalentes de Caixa	308.007.548,34	237.554.914,01
Créditos a Curto Prazo	326.236.341,90	235.001.152,38
Investimentos e Aplicações Temporárias a CP	-	-
Estoques	-	1.405,31
<b>ATIVO NÃO-CIRCULANTE</b>	<b>556.316.335,35</b>	<b>539.825.437,32</b>
Ativo Realizável a Longo Prazo	79.039.899,18	73.501.837,62
Créditos a Longo Prazo	79.039.899,18	73.501.837,62
Investimentos	273.927.101,68	261.643.936,36
Imobilizado	203.349.334,49	204.679.663,34
Intangível	-	-
<b>TOTAL DO ATIVO</b>	<b>1.190.560.225,59</b>	<b>1.012.382.909,02</b>

<b>PASSIVO E PATRIMÔNIO LÍQUIDO</b>	<b>Exercício Atual</b>	<b>Exercício Anterior</b>
<b>PASSIVO CIRCULANTE</b>	<b>40.850.099,24</b>	<b>35.138.955,52</b>
Obrigações Trabalhistas, Previdenciárias e Assistenciais a Pagar a Curto Prazo	5.575.469,91	320.502,01
Empréstimos e Financiamentos a Curto Prazo	-	-
Fornecedores e Contas a Pagar a Curto Prazo	5.386,28	15.230,46
Obrigações Fiscais a Curto Prazo	-	-
Obrigações de Repartição a Outros Entes	-	-
Provisões a Curto Prazo	-	-
Demais Obrigações a Curto Prazo	35.269.243,05	34.803.223,05
<b>PASSIVO NÃO-CIRCULANTE</b>	<b>-</b>	<b>21.557.639,65</b>
Demais Obrigações a Longo Prazo	-	21.557.639,65
Resultado Diferido	-	-
<b>TOTAL DO PASSIVO</b>	<b>40.850.099,24</b>	<b>56.696.595,17</b>
<b>PATRIMÔNIO LÍQUIDO</b>	<b>Exercício Atual</b>	<b>Exercício Anterior</b>
Resultados Acumulados	1.149.710.126,35	955.686.313,85
Resultado do Exercício	(1.395.984.492,71)	293.493.981,57
Resultado de Exercícios Anteriores	1.961.194.713,77	1.667.700.732,20
Ajustes de Exercícios Anteriores	584.499.905,29	(1.005.508.399,92)
Outros Resultados	-	-
Ações/Cotas em Tesouraria	-	-
<b>TOTAL DO PATRIMÔNIO LÍQUIDO</b>	<b>1.149.710.126,35</b>	<b>955.686.313,85</b>
<b>TOTAL DO PASSIVO E PATRIMÔNIO LÍQUIDO</b>	<b>1.190.560.225,59</b>	<b>1.012.382.909,02</b>

**QUADRO DOS ATIVOS E PASSIVOS FINANCEIROS E PERMANENTES (LEI 4.320/64)**

EXERCÍCIO: 2018	PERÍODO(MÊS): DEZEMBRO	
	Exercício Atual	Exercício Anterior
<b>ATIVO (I)</b>		
ATIVO FINANCEIRO	315.086.358,81	237.554.914,01
ATIVO PERMANENTE	882.552.677,25	774.827.995,01
<b>TOTAL DO ATIVO</b>	<b>1.197.639.036,06</b>	<b>1.012.382.909,02</b>
<b>PASSIVO (II)</b>		
PASSIVO FINANCEIRO	13.594.096,76	9.754.237,90
PASSIVO PERMANENTE	27.669.477,10	47.426.807,25
<b>TOTAL DO PASSIVO</b>	<b>41.263.573,86</b>	<b>57.181.045,15</b>
<b>SALDO PATRIMONIAL</b>	<b>1.156.375.462,20</b>	<b>955.201.863,87</b>

**QUADRO DAS CONTAS DE COMPENSAÇÃO (LEI 4.320/64)**

EXERCÍCIO: 2018	PERÍODO(MÊS): DEZEMBRO	
	Exercício Atual	Exercício Anterior
<b>ATOS POTENCIAIS ATIVOS</b>		
Garantias e Contragarantias Recebidas a Executar	-	-
Direitos Conveniados e Outros Instrumentos Congêneres	-	-
Direitos Contratuais	-	-
Outros Atos Potenciais Ativos	-	-
<b>TOTAL DOS ATOS POTENCIAIS ATIVOS</b>	<b>-</b>	<b>-</b>
<b>ATOS POTENCIAIS PASSIVOS</b>		
Garantias e Contragarantias Concedidas	-	-
Obrigações Conveniadas e Outros Instrumentos Congêneres	1.806.285,97	1.806.285,97
Obrigações Contratuais	29.392.454,70	20.041.744,80
Outros Atos Potenciais Passivos	-	-
<b>TOTAL DOS ATOS POTENCIAIS PASSIVOS</b>	<b>31.198.740,67</b>	<b>21.848.030,77</b>

**QUADRO DO SUPERÁVIT / DÉFICIT FINANCEIRO (LEI 4.320/64)**

EXERCÍCIO: 2018	PERÍODO(MÊS): DEZEMBRO	
	Exercício Atual	Exercício Anterior
<b>DESTINAÇÃO DE RECURSOS</b>		
0 Recursos Ordinários	248.313.983,60	171.703.271,82
70 Recursos de Operações de Crédito	19.933.380,04	1.648.833,80
71 Recursos de Alienação de Bens/Ativos	2.862.933,02	1.195.623,96
90 Outras Destinações Vinculadas de Recursos	30.381.965,39	53.252.946,53
<b>Total</b>	<b>301.492.262,05</b>	<b>227.800.676,11</b>

DEMONSTRAÇÃO DAS VARIAÇÕES PATRIMONIAIS

23101 - SECRETARIA MUNICIPAL DAS FINANÇAS

	EXERCÍCIO: 2018		PERÍODO(ATÉ MÊS): DEZEMBRO	
VARIAÇÕES PATRIMONIAIS QUANTITATIVAS	Exercício Atual	Exercício Anterior	Exercício Atual	Exercício Anterior
<b>VARIAÇÕES PATRIMONIAIS AUMENTATIVAS</b>	<b>5.038.932.445,67</b>	<b>4.085.583.166,52</b>	<b>5.038.932.445,67</b>	<b>4.085.583.166,52</b>
<b>IMPOSTOS, TAXAS E CONTRIBUIÇÕES DE MELHORIA</b>	<b>2.084.562.480,88</b>	<b>1.761.749.238,59</b>	<b>2.084.562.480,88</b>	<b>1.761.749.238,59</b>
IMPOSTOS	2.057.283.835,69	1.746.941.812,19	2.057.283.835,69	1.746.941.812,19
TAXAS	27.278.645,19	14.807.426,40	27.278.645,19	14.807.426,40
CONTRIBUIÇÕES DE MELHORIA	-	-	-	-
<b>CONTRIBUIÇÕES</b>	<b>220.029.985,13</b>	<b>189.045.127,95</b>	<b>220.029.985,13</b>	<b>189.045.127,95</b>
CONTRIBUIÇÃO DE ILUMINAÇÃO PÚBLICA	220.029.985,13	189.045.127,95	220.029.985,13	189.045.127,95
CONTRIBUIÇÕES DE INTERESSE DAS CATEGORIAS PROFISSIONAIS	-	-	-	-
<b>EXPLORAÇÃO E VENDA DE BENS, SERVIÇOS E DIREITOS</b>	<b>7.858.140,81</b>	<b>18.607.223,31</b>	<b>7.858.140,81</b>	<b>18.607.223,31</b>
EXPLORAÇÃO DE BENS E DIREITOS E PRESTAÇÃO DE SERVIÇOS	7.858.140,81	18.607.223,31	7.858.140,81	18.607.223,31
<b>VARIAÇÕES PATRIMONIAIS AUMENTATIVAS FINANCEIRAS</b>	<b>770.184.460,47</b>	<b>30.774.561,47</b>	<b>770.184.460,47</b>	<b>30.774.561,47</b>
JUROS E ENCARGOS DE EMPRÉSTIMOS E FINANCIAMENTOS CONCEDIDOS	-	-	-	-
JUROS E ENCARGOS DE MORA	202.890.958,67	-	202.890.958,67	-
VARIAÇÕES MONETÁRIAS E CAMBIAIS	542.631.198,90	132.464,21	542.631.198,90	132.464,21
DESCONTOS FINANCEIROS OBTIDOS	-	-	-	-
REMUNERAÇÃO DE DEPÓSITOS BANCÁRIOS E APLICAÇÕES FINANCEIRAS	24.662.302,90	30.642.097,26	24.662.302,90	30.642.097,26
OUTRAS VARIAÇÕES PATRIMONIAIS AUMENTATIVAS – FINANCEIRAS	-	-	-	-
<b>TRANSFERÊNCIAS E DELEGAÇÕES RECEBIDAS</b>	<b>1.894.319.163,07</b>	<b>2.010.662.367,33</b>	<b>1.894.319.163,07</b>	<b>2.010.662.367,33</b>
TRANSFERÊNCIAS INTRAGOVERNAMENTAIS	128.282.481,60	365.892.544,56	128.282.481,60	365.892.544,56
TRANSFERÊNCIAS INTERGOVERNAMENTAIS	1.765.906.001,47	1.644.367.822,77	1.765.906.001,47	1.644.367.822,77
TRANSFERÊNCIAS DAS INSTITUIÇÕES PRIVADAS	130.680,00	402.000,00	130.680,00	402.000,00
<b>VALORIZAÇÃO E GANHOS COM ATIVOS E DESINCORPORAÇÃO DE PASSIVOS</b>	<b>40.270.863,42</b>	<b>32.847.901,56</b>	<b>40.270.863,42</b>	<b>32.847.901,56</b>
REAVALIAÇÃO DE ATIVOS	12.283.165,32	998.060,27	12.283.165,32	998.060,27
GANHOS COM ALIENAÇÃO	-	-	-	-
GANHOS COM INCORPORAÇÃO DE ATIVOS	1.593.151,93	4.659.843,45	1.593.151,93	4.659.843,45
GANHOS COM DESINCORPORAÇÃO DE PASSIVOS	26.394.546,17	27.189.997,84	26.394.546,17	27.189.997,84
<b>OUTRAS VARIAÇÕES PATRIMONIAIS AUMENTATIVAS</b>	<b>21.707.351,89</b>	<b>41.896.746,31</b>	<b>21.707.351,89</b>	<b>41.896.746,31</b>
DIVERSAS VARIAÇÕES PATRIMONIAIS AUMENTATIVAS	21.707.351,89	41.896.746,31	21.707.351,89	41.896.746,31
<b>VARIAÇÃO PATRIMONIAL DIMINUTIVA</b>	<b>6.434.916.938,38</b>	<b>3.792.089.184,95</b>	<b>6.434.916.938,38</b>	<b>3.792.089.184,95</b>
<b>PESSOAL E ENCARGOS</b>	<b>99.534.290,34</b>	<b>91.966.519,77</b>	<b>99.534.290,34</b>	<b>91.966.519,77</b>
REMUNERAÇÃO A PESSOAL	81.233.668,65	76.431.546,56	81.233.668,65	76.431.546,56
ENCARGOS PATRONAIS	15.895.869,69	15.534.973,21	15.895.869,69	15.534.973,21
BENEFÍCIOS A PESSOAL	-	-	-	-
OUTRAS VARIAÇÕES PATRIMONIAIS DIMINUTIVAS - PESSOAL E ENCARGOS	2.404.752,00	-	2.404.752,00	-
<b>BENEFÍCIOS PREVIDENCIÁRIOS E ASSISTENCIAIS</b>	<b>6.650,34</b>	<b>6.552,78</b>	<b>6.650,34</b>	<b>6.552,78</b>
OUTROS BENEFÍCIOS PREVIDENCIÁRIOS E ASSISTENCIAIS	6.650,34	6.552,78	6.650,34	6.552,78
<b>USO DE BENS, SERVIÇOS E CONSUMO DE CAPITAL FIXO</b>	<b>2.526.686,15</b>	<b>10.372.140,34</b>	<b>2.526.686,15</b>	<b>10.372.140,34</b>
USO DE MATERIAL DE CONSUMO	1.405,31	-	1.405,31	-
SERVIÇOS	1.184.540,55	9.404.183,33	1.184.540,55	9.404.183,33
DEPRECIÇÃO, AMORTIZAÇÃO E EXAUSTÃO	1.340.740,29	967.957,01	1.340.740,29	967.957,01
<b>VPD - VARIAÇÕES PATRIMONIAIS DIMINUTIVAS FINANCEIRAS</b>	<b>1.469.836,04</b>	<b>1.764.420,75</b>	<b>1.469.836,04</b>	<b>1.764.420,75</b>
JUROS E ENCARGOS DE EMPRÉSTIMOS E FINANCIAMENTOS OBTIDOS	-	-	-	-
JUROS E ENCARGOS DE MORA	-	-	-	-
VARIAÇÕES MONETÁRIAS E CAMBIAIS	1.469.836,04	1.764.420,75	1.469.836,04	1.764.420,75
<b>TRANSFERÊNCIAS E DELEGAÇÕES CONCEDIDAS</b>	<b>3.861.156.309,32</b>	<b>3.602.709.770,90</b>	<b>3.861.156.309,32</b>	<b>3.602.709.770,90</b>
TRANSFERÊNCIAS INTRAGOVERNAMENTAIS	3.861.156.309,32	3.602.609.770,90	3.861.156.309,32	3.602.609.770,90
TRANSFERÊNCIAS INTERGOVERNAMENTAIS	-	100.000,00	-	100.000,00
<b>DESVALORIZAÇÃO E PERDA DE ATIVOS</b>	<b>2.470.223.166,19</b>	<b>85.269.780,41</b>	<b>2.470.223.166,19</b>	<b>85.269.780,41</b>
REDUÇÃO A VALOR RECUPERÁVEL E AJUSTE PARA PERDAS	2.469.750.736,00	81.012.083,67	2.469.750.736,00	81.012.083,67
DESINCORPORAÇÃO DE ATIVOS	472.430,19	4.257.696,74	472.430,19	4.257.696,74
<b>TRIBUTÁRIAS</b>	<b>-</b>	<b>-</b>	<b>-</b>	<b>-</b>
CUSTO DAS MERCADORIAS E DOS PRODUTOS VENDIDOS, E DOS SERVIÇOS	-	-	-	-
<b>OUTRAS VARIAÇÕES PATRIMONIAIS DIMINUTIVAS</b>	<b>-</b>	<b>-</b>	<b>-</b>	<b>-</b>
<b>Resultado Patrimonial do Período</b>	<b>(1.395.984.492,71)</b>	<b>293.493.981,57</b>	<b>(1.395.984.492,71)</b>	<b>293.493.981,57</b>

**DEMONSTRAÇÃO DAS VARIAÇÕES PATRIMONIAIS**

**23101 - SECRETARIA MUNICIPAL DAS FINANÇAS**

**EXERCÍCIO: 2018**

**PERÍODO(ATÉ MÊS): DEZEMBRO**

<b>VARIAÇÕES PATRIMONIAIS QUALITATIVAS</b>	<b>Exercício Atual</b>	<b>Exercício Anterior</b>
INCORPORAÇÃO DE ATIVOS	51.000,00	12.061.369,68
DESINCORPORAÇÃO DE PASSIVOS	-	-
INCORPORAÇÃO DE PASSIVOS	56.659.313,37	68.518.213,78
DESINCORPORAÇÃO DE ATIVOS	1.593.151,93	-



DEMONSTRATIVO DA DÍVIDA FLUTUANTE - ANEXO 17 da Lei 4.320/64

DESCRIÇÃO	SALDO ANTERIOR	MOVIMENTAÇÃO NO EXERCÍCIO			SALDO PARA O EXERCÍCIO SEGUINTE
		INSCRIÇÃO / REC. EXTRA-ORÇ.	BAIXA / DESP. EXTRA-ORÇ.	PRESCRIÇÃO / CANCELAMENTO	
<b>RESTOS A PAGAR</b>	<b>820.182,45</b>	<b>765.829,88</b>	<b>787.542,60</b>	<b>23.056,21</b>	<b>775.413,52</b>
<b>DEPÓSITOS E VALORES RESTITUÍVEIS</b>	<b>5.732.943,12</b>	<b>32.294.010,97</b>	<b>28.424.138,61</b>	-	<b>9.602.815,48</b>
<b>CONSIGNAÇÕES</b>	<b>3.201.112,33</b>	<b>76.239.141,37</b>	<b>76.224.385,94</b>	-	<b>3.215.867,76</b>
INSS	838.442,10	8.382.574,12	8.317.676,78	-	903.339,44
ISS	-	-	-	-	-
IRRF	-	-	-	-	-
IPM	-	35.146.223,04	35.146.223,04	-	-
OUTRAS CONSIGNAÇÕES	2.362.670,23	32.710.344,21	32.760.486,12	-	2.312.528,32
<b>TOTAL</b>	<b>9.754.237,90</b>	<b>109.298.982,22</b>	<b>105.436.067,15</b>	<b>23.056,21</b>	<b>13.594.096,76</b>

DEMONSTRAÇÃO DO FLUXO DE CAIXA

23101 - SECRETARIA MUNICIPAL DAS FINANÇAS

EXERCÍCIO: 2018

PERÍODO(ATÉ MÊS): DEZEMBRO

FLUXOS DE CAIXA DAS ATIVIDADES DAS OPERAÇÕES	Exercício Atual	Exercício Anterior
<b>INGRESSOS</b>	<b>4.067.579.334,63</b>	<b>3.741.807.839,26</b>
<b>RECEITAS DERIVADAS E ORIGINÁRIAS</b>	<b>2.115.098.466,18</b>	<b>1.922.939.132,53</b>
Receita Tributária	1.824.982.547,30	1.581.000.829,32
Receita de Contribuições	220.029.985,13	189.045.127,95
Receita Patrimonial	15.660.747,68	17.042.180,03
Receita Agropecuária	-	-
Receita Industrial	-	-
Receita de Serviços	2.818.244,15	1.565.043,28
Remuneração das Disponibilidades	24.662.302,90	30.642.097,26
Outras Receitas Derivadas e Originárias	26.944.639,02	103.643.854,69
<b>TRANSFERÊNCIAS CORRENTES RECEBIDAS</b>	<b>1.754.583.115,40</b>	<b>1.693.058.390,77</b>
Intergovernamentais	1.754.452.435,40	1.631.611.634,33
da União	740.502.713,02	682.604.680,73
de Estados	1.013.949.722,38	949.006.953,60
de Municípios	-	-
Intragovernamentais	-	56.784.960,69
Outras Transferências Correntes	130.680,00	4.661.795,75
<b>RECEBIMENTOS EXTRA ORÇAMENTÁRIOS</b>	<b>197.897.753,05</b>	<b>125.810.315,96</b>
Depósitos Terceiros Passivos - Recebidos	8.475.349,83	5.148.237,29
Recebimentos de Consignações	76.239.141,37	88.695.713,20
Transferências Financeiras Recebidas	66.727.788,78	-
Outros recebimentos Extra orçamentários	46.455.473,07	31.966.365,47
<b>DESEMBOLSOS</b>	<b>4.056.619.343,62</b>	<b>3.873.357.443,76</b>
<b>PESSOAL E OUTRAS DESP. CORRENTES</b>	<b>84.002.412,87</b>	<b>91.505.167,13</b>
Administração	84.002.412,87	91.505.167,13
<b>JUROS E ENCARGOS DA DÍVIDA</b>	-	-
Juros e Correção Monetária da Dívida Interna	-	-
Juros e Correção Monetária da Dívida Externa	-	-
Outros Encargos da Dívida	-	-
<b>TRANSFERÊNCIAS CONCEDIDAS</b>	<b>11.648.150,98</b>	<b>3.602.251.416,66</b>
Intergovernamentais	-	-
a União	-	-
a Estados e ao Distrito Federal	-	-
a Municípios	-	-
Intragovernamentais	11.648.150,98	3.602.251.416,66
Outras Transferências Concedidas	-	-
<b>PAGAMENTOS EXTRA ORÇAMENTÁRIOS</b>	<b>3.960.968.779,77</b>	<b>179.600.859,97</b>
Depósitos Terceiros Passivos - Devolução	6.553.498,96	5.275.204,63
Pagamentos de Consignações	76.224.385,94	88.757.395,98
Pagamentos de Restos a Pagar	-	<b>4.680.463,26</b>
Processados	-	287.114,75
Não Processados	-	4.393.348,51
Transferências Financeiras Concedidas	3.861.074.948,99	-
Outros Pagamentos Extra Orçamentários	17.115.945,88	80.887.796,10
<b>FLUXO DE CAIXA LÍQUIDO DAS ATIVIDADES DAS OPERAÇÕES</b>	<b>10.959.991,01</b>	<b>(131.549.604,50)</b>

**DEMONSTRAÇÃO DO FLUXO DE CAIXA**

**23101 - SECRETARIA MUNICIPAL DAS FINANÇAS**

**EXERCÍCIO: 2018**

**PERÍODO(ATÉ MÊS): DEZEMBRO**

<b>FLUXOS DE CAIXA DAS ATIVIDADES DE INVESTIMENTO</b>	<b>Exercício Atual</b>	<b>Exercício Anterior</b>
<b>INGRESSOS</b>	<b>1.593.151,93</b>	<b>70.196.998,44</b>
Alienações de Bens	1.593.151,93	-
Amortização de Empréstimos e Financiamentos Concedidos	-	-
Outras Receitas de Capital	-	70.196.998,44
Outros Ingressos de Investimentos	-	-
<b>DESEMBOLSOS</b>	<b>59.821,98</b>	<b>7.921.453,70</b>
Aquisição de Ativo não Circulante	59.821,98	2.648.364,37
Concessão de Empréstimos e Financiamentos	-	-
Outros Desembolsos de Investimentos	-	5.273.089,33
<b>FLUXO DE CAIXA LÍQUIDO DAS ATIVIDADES DE INVESTIMENTO</b>	<b>1.533.329,95</b>	<b>62.275.544,74</b>
<b>FLUXOS DE CAIXA DAS ATIVIDADES DE FINANCIAMENTO</b>	<b>Exercício Atual</b>	<b>Exercício Anterior</b>
<b>INGRESSOS</b>	<b>57.959.313,37</b>	<b>77.014.606,47</b>
Operações de Crédito	56.659.313,37	68.518.213,78
Integralização do Capital Social de Empresas Dependentes	-	-
Transferências de Capital	1.300.000,00	8.496.392,69
<b>DESEMBOLSOS</b>	<b>-</b>	<b>-</b>
Amortização/Refinanciamento da Dívida	-	-
Outros desembolsos de financiamento	-	-
<b>FLUXO DE CAIXA LÍQUIDO DAS ATIVIDADES DE FINANCIAMENTO</b>	<b>57.959.313,37</b>	<b>77.014.606,47</b>
<b>GERAÇÃO LÍQUIDA DE CAIXA E EQUIVALENTE DE CAIXA</b>	<b>70.452.634,33</b>	<b>7.740.546,71</b>
<b>CAIXA E EQUIVALENTE DE CAIXA INICIAL</b>	<b>237.554.914,01</b>	<b>229.814.367,30</b>
<b>CAIXA E EQUIVALENTE DE CAIXA FINAL</b>	<b>308.007.548,34</b>	<b>237.554.914,01</b>



Prefeitura de  
**Fortaleza**

**SECRETARIA MUNICIPAL DO DESENVOLVIMENTO  
ECONÔMICO  
UNIDADE ORÇAMENTÁRIA: 26 101**

DEMONSTRATIVO DA RECEITA E DESPESA SEGUNDO AS CATERGORIAS ECONOMICAS - ANEXO 01 DA LEI 4.320/64

26101 - SECRETARIA MUNICIPAL DO DESENVOLVIMENTO ECONOMICO

EXERCÍCIO: 2018 PERÍODO(ATÉ MÊS): DEZEMBRO

RECEITAS		DESPESAS	
<b>RECEITAS CORRENTES</b>	<b>63.504,38</b>	<b>DESPESAS CORRENTES</b>	<b>6.154.943,24</b>
Receita Tributária	-	Pessoal e Encargos Sociais	5.361.953,60
Receita de Contribuições	-	Juros e Encargos da Dívida	-
Receita Patrimonial	63.504,38	Outras Despesas Correntes	792.989,64
Receita Agropecuária	-		
Receita Industrial	-		
Receita de Serviços	-		
Transferências Correntes	-		
Outras Receitas Correntes	-		
Dedução para Formação do FUNDEB	-		
<b>SUPERÁVIT CORRENTE</b>	<b>-</b>	<b>DÉFICIT CORRENTE</b>	<b>6.091.438,86</b>
<b>RECEITAS DE CAPITAL</b>	<b>-</b>	<b>DESPESAS DE CAPITAL</b>	<b>1.699,00</b>
Operações de Crédito	-	Investimento	1.699,00
Alienação de Bens	-	Inversões Financeira	-
Amortizações de Empréstimos	-	Amortização da Dívida	-
Transferências de Capital	-		
Outras Receitas de Capital	-		
<b>REPASSE RECEBIDO</b>	<b>6.334.723,63</b>	<b>REPASSE CONCEDIDO</b>	<b>-</b>
<b>TOTAL DA RECEITA</b>	<b>6.398.228,01</b>	<b>TOTAL DA DESPESA</b>	<b>6.156.642,24</b>
<b>DÉFICIT</b>	<b>-</b>	<b>SUPERÁVIT</b>	<b>241.585,77</b>
<b>TOTAL</b>	<b>6.398.228,01</b>	<b>TOTAL</b>	<b>6.398.228,01</b>

RESUMO

RECEITAS		DESPESAS	
RECEITAS CORRENTES	63.504,38	DESPESAS CORRENTES	6.154.943,24
RECEITAS DE CAPITAL	-	DESPESAS DE CAPITAL	1.699,00
REPASSE RECEBIDO	6.334.723,63	REPASSE CONCEDIDO	-
DÉFICIT	-	SUPERÁVIT	241.585,77
<b>TOTAL</b>	<b>6.398.228,01</b>	<b>TOTAL</b>	<b>6.398.228,01</b>

ORÇAMENTO GERAL

26101 - SECRETARIA MUNICIPAL DO DESENVOLVIMENTO ECONOMICO

CÓDIGO	ESPECIFICAÇÃO	NATUREZA DA DESPESA		
		ELEMENTO	MODALIDADE	CATEGORIA / GRUPO
3.0.0.0.00	DESPESAS CORRENTES			6.154.943,24
3.1.0.0.00	PESSOAL E ENCARGOS SOCIAIS			5.361.953,60
3.1.9.0.00	APLICACOES DIRETAS		4.961.966,08	
3.1.9.0.05	OUTROS BENEFICIOS PREVIDENCIARIOS	414,63		
3.1.9.0.11	VENCIMENTOS E VANTAGENS FIXAS - PESSOAL CIVIL	4.327.896,78		
3.1.9.0.13	CONTRIBUICOES PATRONAIS	448.560,55		
3.1.9.0.92	DESPESAS DE EXERCICIOS ANTERIORES	5.552,50		
3.1.9.0.94	INDENIZACOES RESTITUICOES TRABALHISTAS	48.599,38		
3.1.9.0.96	RESSARCIMENTO DE DESPESAS DE PESSOAL REQUISITADO	130.942,24		
3.1.9.1.00	APLICACAO DIRETA DECORRENTE DE OPERACAO ENTRE ORGAOS, FUNDOS E ENTIDADES INTEGRANTES DOS ORCAMENTOS FISCAL E DA SEGURIDADE SOCIAL		399.987,52	
3.1.9.1.13	CONTRIBUICOES PATRONAIS	399.987,52		
3.3.0.0.00	OUTRAS DESPESAS CORRENTES			792.989,64
3.3.5.0.00	TRANSFERENCIAS DE INSTITUICOES PRIVADAS		213.375,28	
3.3.5.0.41	CONTRIBUICOES	213.375,28		
3.3.9.0.00	APLICACOES DIRETAS		579.614,36	
3.3.9.0.14	DIARIAS - CIVIL	7.280,00		
3.3.9.0.30	MATERIAL DE CONSUMO	54.062,84		
3.3.9.0.36	OUTROS SERVICOS DE TERCEIROS - PESSOA FISICA	4.584,48		
3.3.9.0.39	OUTROS SERVICOS DE TERCEIROS - PESSOA JURIDICA	416.753,18		
3.3.9.0.46	AUXILIO-ALIMENTACAO	96.817,00		
3.3.9.0.92	DESPESAS DE EXERCICIOS ANTERIORES	116,86		
4.0.0.0.00	DESPESAS DE CAPITAL			1.699,00
4.4.0.0.00	INVESTIMENTOS			1.699,00
4.4.9.0.00	APLICACOES DIRETAS		1.699,00	
4.4.9.0.52	EQUIPAMENTOS E MATERIAL PERMANENTE	1.699,00		
<b>TOTAL</b>				<b>6.156.642,24</b>

ORÇAMENTO GERAL

26101 - SECRETARIA MUNICIPAL DO DESENVOLVIMENTO ECONOMICO

PROGRAMA DE TRABALHO

CÓDIGO	ESPECIFICAÇÃO	PROJETO	ATIVIDADE	TOTAL
04.000.0000.0000.0000	ADMINISTRACAO	6.823,90	5.691.443,98	5.698.267,88
04.122.0000.0000.0000	ADMINISTRACAO GERAL		5.691.443,98	5.691.443,98
04.122.0001.0000.0000	GESTAO E MANUTENCAO		5.691.443,98	5.691.443,98
04.122.0001.2016.0000	MANUTENCAO E FUNCIONAMENTO ADMINISTRATIVO		329.490,38	329.490,38
04.122.0001.2016.0026	MANUTENCAO E FUNCIONAMENTO ADMINISTRATIVO		329.490,38	329.490,38
04.122.0001.2195.0000	REMUNERACAO DE PESSOAL ATIVO DO MUNICIPIO E ENCARGOS SOCIAIS		5.361.953,60	5.361.953,60
04.122.0001.2195.0030	REMUNERACAO DE PESSOAL ATIVO DO MUNICIPIO E ENCARGOS SOCIAIS		5.361.953,60	5.361.953,60
04.126.0000.0000.0000	TECNOLOGIA DA INFORMACAO	6.823,90		6.823,90
04.126.0001.0000.0000	GESTAO E MANUTENCAO	6.823,90		6.823,90
04.126.0001.1005.0000	AQUISICAO E IMPLANTACAO DE PRODUTOS E SERVICOS DE TI	6.823,90		6.823,90
04.126.0001.1005.0021	AQUISICAO E IMPLANTACAO DE PRODUTOS E SERVICOS DE TI	6.823,90		6.823,90
11.000.0000.0000.0000	TRABALHO	305.872,74	152.501,62	458.374,36
11.333.0000.0000.0000	EMPREGABILIDADE	305.872,74	152.501,62	458.374,36
11.333.0026.0000.0000	EMPREENDEDORISMO E SUSTENTABILIDADE DE NEGOCIOS	249.382,36	152.501,62	401.883,98
11.333.0026.1173.0000	ATENDIMENTO AO MICROEMPREENDEDOR INDIVIDUAL, AS MICROEMPRESAS E EMPRESAS DE PEQUENO PORTE	249.382,36		249.382,36
11.333.0026.1173.0001	ATENDIMENTO AO MICROEMPREENDEDOR INDIVIDUAL, AS MICROEMPRESAS E EMPRESAS DE PEQUENO PORTE	249.382,36		249.382,36
11.333.0026.2126.0000	MANUTENCAO DE EQUIPAMENTO DE APOIO AO DESENVOLVIMENTO ECONOMICO		152.501,62	152.501,62
11.333.0026.2126.0001	MANUTENCAO DE EQUIPAMENTO DE APOIO AO DESENVOLVIMENTO ECONOMICO		152.501,62	152.501,62
11.333.0027.0000.0000	ATRACAO DE INVESTIMENTOS E PROJETOS ESTRUTURANTES	1.135,00		1.135,00
11.333.0027.1275.0000	ELABORACAO DE ESTUDOS E PESQUISAS	1.135,00		1.135,00
11.333.0027.1275.0002	ELABORACAO DE ESTUDOS E PESQUISAS	1.135,00		1.135,00
11.333.0152.0000.0000	TRABALHO, QUALIFICACAO PROFISSIONAL, EMPREGO E RENDA	55.355,38		55.355,38
11.333.0152.1394.0000	PROMOCAO E FORTALECIMENTO A QUALIFICACAO PROFISSIONAL	37.339,94		37.339,94
11.333.0152.1394.0001	PROMOCAO E FORTALECIMENTO A QUALIFICACAO PROFISSIONAL	37.339,94		37.339,94
11.333.0152.1856.0000	INSERCAO E ARTICULACAO PARA O MERCADO DE TRABALHO	18.015,44		18.015,44
11.333.0152.1856.0001	INSERCAO E ARTICULACAO PARA O MERCADO DE TRABALHO	18.015,44		18.015,44
<b>TOTAL</b>		<b>312.696,64</b>	<b>5.843.945,60</b>	<b>6.156.642,24</b>

ORÇAMENTO GERAL

26101 - SECRETARIA MUNICIPAL DO DESENVOLVIMENTO ECONOMICO

PROGRAMA DE TRABALHO

CÓDIGO	ESPECIFICAÇÃO	PROJETO	ATIVIDADE	TOTAL
04.000.0000.0000.0000	ADMINISTRACAO	6.823,90	5.691.443,98	5.698.267,88
04.122.0000.0000.0000	ADMINISTRACAO GERAL		5.691.443,98	5.691.443,98
04.122.0001.0000.0000	GESTAO E MANUTENCAO		5.691.443,98	5.691.443,98
04.122.0001.2016.0000	MANUTENCAO E FUNCIONAMENTO ADMINISTRATIVO		329.490,38	329.490,38
04.122.0001.2016.0026	MANUTENCAO E FUNCIONAMENTO ADMINISTRATIVO		329.490,38	329.490,38
04.122.0001.2195.0000	REMUNERACAO DE PESSOAL ATIVO DO MUNICIPIO E ENCARGOS SOCIAIS		5.361.953,60	5.361.953,60
04.122.0001.2195.0030	REMUNERACAO DE PESSOAL ATIVO DO MUNICIPIO E ENCARGOS SOCIAIS		5.361.953,60	5.361.953,60
04.126.0000.0000.0000	TECNOLOGIA DA INFORMACAO	6.823,90		6.823,90
04.126.0001.0000.0000	GESTAO E MANUTENCAO	6.823,90		6.823,90
04.126.0001.1005.0000	AQUISICAO E IMPLANTACAO DE PRODUTOS E SERVICOS DE TI	6.823,90		6.823,90
04.126.0001.1005.0021	AQUISICAO E IMPLANTACAO DE PRODUTOS E SERVICOS DE TI	6.823,90		6.823,90
11.000.0000.0000.0000	TRABALHO	305.872,74	152.501,62	458.374,36
11.333.0000.0000.0000	EMPREGABILIDADE	305.872,74	152.501,62	458.374,36
11.333.0026.0000.0000	EMPREENDEDORISMO E SUSTENTABILIDADE DE NEGOCIOS	249.382,36	152.501,62	401.883,98
11.333.0026.1173.0000	ATENDIMENTO AO MICROEMPREENDEDOR INDIVIDUAL, AS MICROEMPRESAS E EMPRESAS DE PEQUENO PORTE	249.382,36		249.382,36
11.333.0026.1173.0001	ATENDIMENTO AO MICROEMPREENDEDOR INDIVIDUAL, AS MICROEMPRESAS E EMPRESAS DE PEQUENO PORTE	249.382,36		249.382,36
11.333.0026.2126.0000	MANUTENCAO DE EQUIPAMENTO DE APOIO AO DESENVOLVIMENTO ECONOMICO		152.501,62	152.501,62
11.333.0026.2126.0001	MANUTENCAO DE EQUIPAMENTO DE APOIO AO DESENVOLVIMENTO ECONOMICO		152.501,62	152.501,62
11.333.0027.0000.0000	ATRACAO DE INVESTIMENTOS E PROJETOS ESTRUTURANTES	1.135,00		1.135,00
11.333.0027.1275.0000	ELABORACAO DE ESTUDOS E PESQUISAS	1.135,00		1.135,00
11.333.0027.1275.0002	ELABORACAO DE ESTUDOS E PESQUISAS	1.135,00		1.135,00
11.333.0152.0000.0000	TRABALHO, QUALIFICACAO PROFISSIONAL, EMPREGO E RENDA	55.355,38		55.355,38
11.333.0152.1394.0000	PROMOCAO E FORTALECIMENTO A QUALIFICACAO PROFISSIONAL	37.339,94		37.339,94
11.333.0152.1394.0001	PROMOCAO E FORTALECIMENTO A QUALIFICACAO PROFISSIONAL	37.339,94		37.339,94
11.333.0152.1856.0000	INSERCAO E ARTICULACAO PARA O MERCADO DE TRABALHO	18.015,44		18.015,44
11.333.0152.1856.0001	INSERCAO E ARTICULACAO PARA O MERCADO DE TRABALHO	18.015,44		18.015,44
<b>TOTAL</b>		<b>312.696,64</b>	<b>5.843.945,60</b>	<b>6.156.642,24</b>



ORÇAMENTO GERAL

26101 - SECRETARIA MUNICIPAL DO DESENVOLVIMENTO ECONOMICO

PROGRAMA DE TRABALHO

CÓDIGO	ESPECIFICAÇÃO	ORDINÁRIO	VINCULADO	TOTAL
04.000.0000.0000.0000	ADMINISTRACAO	5.698.267,88		5.698.267,88
04.122.0000.0000.0000	ADMINISTRACAO GERAL	5.691.443,98		5.691.443,98
04.122.0001.0000.0000	GESTAO E MANUTENCAO	5.691.443,98		5.691.443,98
04.122.0001.2016.0000	MANUTENCAO E FUNCIONAMENTO ADMINISTRATIVO	329.490,38		329.490,38
04.122.0001.2016.0026	MANUTENCAO E FUNCIONAMENTO ADMINISTRATIVO	329.490,38		329.490,38
04.122.0001.2195.0000	REMUNERACAO DE PESSOAL ATIVO DO MUNICIPIO E ENCARGOS SOCIAIS	5.361.953,60		5.361.953,60
04.122.0001.2195.0030	REMUNERACAO DE PESSOAL ATIVO DO MUNICIPIO E ENCARGOS SOCIAIS	5.361.953,60		5.361.953,60
04.126.0000.0000.0000	TECNOLOGIA DA INFORMACAO	6.823,90		6.823,90
04.126.0001.0000.0000	GESTAO E MANUTENCAO	6.823,90		6.823,90
04.126.0001.1005.0000	AQUISICAO E IMPLANTACAO DE PRODUTOS E SERVICOS DE TI	6.823,90		6.823,90
04.126.0001.1005.0021	AQUISICAO E IMPLANTACAO DE PRODUTOS E SERVICOS DE TI	6.823,90		6.823,90
11.000.0000.0000.0000	TRABALHO	458.374,36		458.374,36
11.333.0000.0000.0000	EMPREGABILIDADE	458.374,36		458.374,36
11.333.0026.0000.0000	EMPREENDEDORISMO E SUSTENTABILIDADE DE NEGOCIOS	401.883,98		401.883,98
11.333.0026.1173.0000	ATENDIMENTO AO MICROEMPREENDEDOR INDIVIDUAL, AS MICROEMPRESAS E EMPRESAS DE PEQUENO PORTE	249.382,36		249.382,36
11.333.0026.1173.0001	ATENDIMENTO AO MICROEMPREENDEDOR INDIVIDUAL, AS MICROEMPRESAS E EMPRESAS DE PEQUENO PORTE	249.382,36		249.382,36
11.333.0026.2126.0000	MANUTENCAO DE EQUIPAMENTO DE APOIO AO DESENVOLVIMENTO ECONOMICO	152.501,62		152.501,62
11.333.0026.2126.0001	MANUTENCAO DE EQUIPAMENTO DE APOIO AO DESENVOLVIMENTO ECONOMICO	152.501,62		152.501,62
11.333.0027.0000.0000	ATRACAO DE INVESTIMENTOS E PROJETOS ESTRUTURANTES	1.135,00		1.135,00
11.333.0027.1275.0000	ELABORACAO DE ESTUDOS E PESQUISAS	1.135,00		1.135,00
11.333.0027.1275.0002	ELABORACAO DE ESTUDOS E PESQUISAS	1.135,00		1.135,00
11.333.0152.0000.0000	TRABALHO, QUALIFICACAO PROFISSIONAL, EMPREGO E RENDA	55.355,38		55.355,38
11.333.0152.1394.0000	PROMOCAO E FORTALECIMENTO A QUALIFICACAO PROFISSIONAL	37.339,94		37.339,94
11.333.0152.1394.0001	PROMOCAO E FORTALECIMENTO A QUALIFICACAO PROFISSIONAL	37.339,94		37.339,94
11.333.0152.1856.0000	INSERCAO E ARTICULACAO PARA O MERCADO DE TRABALHO	18.015,44		18.015,44
11.333.0152.1856.0001	INSERCAO E ARTICULACAO PARA O MERCADO DE TRABALHO	18.015,44		18.015,44
<b>TOTAL</b>		<b>6.156.642,24</b>		<b>6.156.642,24</b>

**PREFEITURA MUNICIPAL DE FORTALEZA**
**26101 - SECRETARIA MUNICIPAL DO DESENVOLVIMENTO ECONOMICO**
**EXERCÍCIO DE 2018**
**ANEXO 9**
**ORÇAMENTO GERAL**
**DEMONSTRATIVO DAS DESPESAS POR ÓRGÃO E FUNÇÃO**

	LEGISLATIVA	JUDICIARIA	ESSENCIAL A JUSTICA	ADMINISTRACAO
SECRETARIA MUNICIPAL DO DESENVOLVIMENTO ECONOMICO	-	-	-	5.698.267,88
	TRABALHO	EDUCACAO	CULTURA	DIREITOS DA CIDADANIA
SECRETARIA MUNICIPAL DO DESENVOLVIMENTO ECONOMICO	458.374,36	-	-	-
<b>TOTAL</b>				<b>6.156.642,24</b>

**PREFEITURA MUNICIPAL DE FORTALEZA**  
**DEMONSTRATIVO DA RECEITA ORÇADA COM A ARRECADADA - ANEXO 10 DA LEI 4.320/64**  
**26101 - SECRETARIA MUNICIPAL DO DESENVOLVIMENTO ECONOMICO**

**Exercício 2018**

Código da Receita	Descrição da Receita	Previsão	Arrecadado	Diferença	
				Para Mais	Para Menos
1.0.0.0.0.0.00.00	RECEITAS CORRENTES	-	63.504,38	63.504,38	
1.3.0.0.0.0.00.00	RECEITA PATRIMONIAL	-	63.504,38	63.504,38	
1.3.2.0.0.0.00.00	VALORES MOBILIARIOS	-	63.504,38	63.504,38	
1.3.2.1.0.0.00.00	JUROS E CORRECOES MONETARIAS	-	63.504,38	63.504,38	
1.3.2.1.0.0.10.00	REMUNERACAO DE DEPOSITOS BANCARIOS	-	63.504,38	63.504,38	
1.3.2.1.0.0.11.00	REMUNERACAO DE DEPOSITOS BANCARIOS - PRINCIPAL	-	63.504,38	63.504,38	
1.3.2.1.0.0.11.10	REMUNERACAO DE DEPOSITOS BANCARIOS - VINCULADOS - OUTROS	-	59.246,94	59.246,94	
1.3.2.1.0.0.11.11	REMUNERACAO DE DEPOSITOS BANCARIOS - PRINCIPAL - NAO VINCULADOS - DEPOSITOS DE	-	4.257,44	4.257,44	
<b>Total:</b>		-	<b>63.504,38</b>	<b>63.504,38</b>	-

ORÇAMENTO GERAL

26101 - SECRETARIA MUNICIPAL DO DESENVOLVIMENTO ECONOMICO

CÓDIGO	ESPECIFICAÇÃO	NATUREZA DA DESPESA				
		CRÉDITOS ORÇAMENTÁRIOS E SUPLEMENTARES	CRÉDITOS ESPECIAIS E EXTRAORDINÁRIOS	TOTAL	REALIZADA EM PENHADA NO ANO	DIFERENÇA SALDO A EMPENHAR
3.0.0.0.00	DESPESAS CORRENTES	9.643.304,00		9.643.304,00	6.154.943,24	3.488.360,76
3.1.0.0.00	PESSOAL E ENCARGOS SOCIAIS	5.366.178,00		5.366.178,00	5.361.953,60	4.224,40
3.3.0.0.00	OUTRAS DESPESAS CORRENTES	4.277.126,00		4.277.126,00	792.989,64	3.484.136,36
4.0.0.0.00	DESPESAS DE CAPITAL	748.200,00		748.200,00	1.699,00	746.501,00
4.4.0.0.00	INVESTIMENTOS	748.200,00		748.200,00	1.699,00	746.501,00
	<b>TOTAL</b>	<b>10.391.504,00</b>		<b>10.391.504,00</b>	<b>6.156.642,24</b>	<b>4.234.861,76</b>

BALANÇO ORÇAMENTÁRIO

26101 - SECRETARIA MUNICIPAL DO DESENVOLVIMENTO ECONOMICO

EXERCÍCIO: 2018 PERÍODO (ATÉ MÊS): DEZEMBRO

RECEITAS ORÇAMENTÁRIAS	PREVISÃO INICIAL (a)	PREVISÃO ATUALIZADA (b)	RECEITAS REALIZADAS (c)	SALDO (d) = (c-b)
<b>RECEITAS CORRENTES (I)</b>	-	-	<b>63.504,38</b>	<b>63.504,38</b>
Receita Tributária	-	-	-	-
Receita de Contribuições	-	-	-	-
Receita Patrimonial	-	-	63.504,38	63.504,38
Receita Agropecuária	-	-	-	-
Receita Industrial	-	-	-	-
Receita de Serviços	-	-	-	-
Transferências Correntes	-	-	-	-
Outras Receitas Correntes	-	-	-	-
<b>RECEITAS DE CAPITAL (II)</b>	-	-	-	-
Operações de Crédito	-	-	-	-
Alienação de Bens	-	-	-	-
Amortização de Empréstimos	-	-	-	-
Transferências de Capital	-	-	-	-
Outras Receitas de Capital	-	-	-	-
<b>RECURSOS ARRECADADOS EM EXERCÍCIOS ANTERIORES (III)</b>	-	-	-	-
<b>SUBTOTAL DAS RECEITAS (IV) = (I + II + III)</b>	-	-	<b>63.504,38</b>	<b>63.504,38</b>
<b>OPERAÇÕES DE CRÉDITO / REFINANCIAMENTO (V)</b>	-	-	-	-
Operações de Crédito Internas	-	-	-	-
Mobiliária	-	-	-	-
Contratual	-	-	-	-
Operações de Crédito Externas	-	-	-	-
Mobiliária	-	-	-	-
Contratual	-	-	-	-
<b>SUBTOTAL COM REFINANCIAMENTO (VI) = (IV + V)</b>	-	-	<b>63.504,38</b>	<b>63.504,38</b>
<b>REPASSES RECEBIDOS (VII)</b>	<b>12.064.604,00</b>	<b>10.391.504,00</b>	<b>6.334.723,63</b>	<b>(4.056.780,37)</b>
<b>DÉFICIT (VIII)</b>	-	-	-	-
<b>TOTAL (IX) = (VI + VII + VIII)</b>	<b>12.064.604,00</b>	<b>10.391.504,00</b>	<b>6.398.228,01</b>	<b>(3.993.275,99)</b>
<b>SALDOS DE EXERCÍCIOS ANTERIORES</b>	-	-	-	-
Superávit Financeiro	-	-	-	-
Reabertura de Créditos Adicionais	-	-	-	-

**BALANÇO ORÇAMENTÁRIO**

**26101 - SECRETARIA MUNICIPAL DO DESENVOLVIMENTO ECONOMICO**

**EXERCÍCIO: 2018 PERÍODO (ATÉ MÊS): DEZEMBRO**

<b>DESPESAS ORÇAMENTÁRIAS</b>	<b>DOTAÇÃO INICIAL (e)</b>	<b>DOTAÇÃO ATUALIZADA (f)</b>	<b>DESPESAS EMPENHADAS (g)</b>	<b>DESPESAS LIQUIDADAS (h)</b>	<b>DESPESAS PAGAS (i)</b>	<b>SALDO DA DOTAÇÃO (j) = (f-g)</b>
<b>DESPESAS CORRENTES (X)</b>	<b>11.314.604,00</b>	<b>9.643.304,00</b>	<b>6.154.943,24</b>	<b>6.123.771,57</b>	<b>6.056.902,17</b>	<b>3.488.360,76</b>
Pessoal e Encargos Sociais	5.839.178,00	5.366.178,00	5.361.953,60	5.341.808,64	5.305.136,45	4.224,40
Juros e Encargos da Dívida	-	-	-	-	-	-
Outras Despesas Correntes	5.475.426,00	4.277.126,00	792.989,64	781.962,93	751.765,72	3.484.136,36
<b>DESPESAS DE CAPITAL (XI)</b>	<b>750.000,00</b>	<b>748.200,00</b>	<b>1.699,00</b>	<b>1.699,00</b>	<b>1.699,00</b>	<b>746.501,00</b>
Investimentos	750.000,00	748.200,00	1.699,00	1.699,00	1.699,00	746.501,00
Inversões Financeiras	-	-	-	-	-	-
Amortização da Dívida	-	-	-	-	-	-
<b>RESERVA DE CONTINGÊNCIA (XII)</b>	-	-	-	-	-	-
<b>RESERVA DO RPPS (XIII)</b>	-	-	-	-	-	-
<b>SUBTOTAL DAS DESPESAS (XIV) = (X+XI+XII+XIII)</b>	<b>12.064.604,00</b>	<b>10.391.504,00</b>	<b>6.156.642,24</b>	<b>6.125.470,57</b>	<b>6.058.601,17</b>	<b>4.234.861,76</b>
<b>AMORTIZAÇÃO DA DÍV. / REFINANCIAMENTO (XV)</b>	-	-	-	-	-	-
Amortização da Dívida Interna	-	-	-	-	-	-
Dívida Mobiliária	-	-	-	-	-	-
Outras Dívidas	-	-	-	-	-	-
Amortização da Dívida Externa	-	-	-	-	-	-
Dívida Mobiliária	-	-	-	-	-	-
Outras Dívidas	-	-	-	-	-	-
<b>SUBTOTAL C/ REFINANCIAMENTO (XVI) = (XIV+XV)</b>	<b>12.064.604,00</b>	<b>10.391.504,00</b>	<b>6.156.642,24</b>	<b>6.125.470,57</b>	<b>6.058.601,17</b>	<b>4.234.861,76</b>
<b>REPASSES CONCEDIDOS (XVII)</b>	-	-	-	-	-	-
<b>SUPERÁVIT (XVIII)</b>	-	-	<b>241.585,77</b>	-	-	<b>(241.585,77)</b>
<b>TOTAL (XIX) = (XVI + XVII + XVIII)</b>	<b>12.064.604,00</b>	<b>10.391.504,00</b>	<b>6.398.228,01</b>	<b>6.125.470,57</b>	<b>6.058.601,17</b>	<b>3.993.275,99</b>

26101 - SECRETARIA MUNICIPAL DO DESENVOLVIMENTO ECONOMICO

EXERCÍCIO: 2018 PERÍODO (ATÉ MÊS): DEZEMBRO

RESTOS A PAGAR PROCESSADOS E NÃO PROCESSADOS LIQUIDADOS					
RESTOS A PAGAR PROCESSADOS	INSCRITOS		PAGOS (c)	CANCELADOS (d)	SALDO (e) = (a + b - c - d)
	EM EXERCÍCIOS ANTERIORES (a)	EM 31 DEZ. EXER. ANTERIOR (b)			
<b>DESPESAS CORRENTES</b>	<b>138.497,95</b>	<b>59.615,58</b>	<b>64.241,22</b>	<b>28.109,27</b>	<b>105.763,04</b>
Pessoal e Encargos Sociais	99.487,31	46.500,22	46.500,22	-	99.487,31
Juros e Encargos da Dívida	-	-	-	-	-
Outras Despesas Correntes	39.010,64	13.115,36	17.741,00	28.109,27	6.275,73
<b>DESPESAS DE CAPITAL</b>	<b>-</b>	<b>40.876,70</b>	<b>40.876,70</b>	<b>-</b>	<b>-</b>
Investimentos	-	40.876,70	40.876,70	-	-
Inversões Financeiras	-	-	-	-	-
Amortização da Dívida	-	-	-	-	-
<b>TOTAL</b>	<b>138.497,95</b>	<b>100.492,28</b>	<b>105.117,92</b>	<b>28.109,27</b>	<b>105.763,04</b>

RESTOS A PAGAR NÃO PROCESSADOS						
RESTOS A PAGAR NÃO PROCESSADOS	INSCRITOS		LIQUIDADOS (c)	PAGOS (d)	CANCELADOS (e)	SALDO (f) = (a + b - d - e)
	EM EXERCÍCIOS ANTERIORES (a)	EM 31 DEZ. EXER. ANTERIOR (b)				
<b>DESPESAS CORRENTES</b>	<b>8.359,28</b>	<b>39.466,52</b>	<b>37.739,01</b>	<b>37.739,01</b>	<b>6.140,00</b>	<b>3.946,79</b>
Pessoal e Encargos Sociais	-	20.144,96	20.144,96	20.144,96	-	-
Juros e Encargos da Dívida	-	-	-	-	-	-
Outras Despesas Correntes	8.359,28	19.321,56	17.594,05	17.594,05	6.140,00	3.946,79
<b>DESPESAS DE CAPITAL</b>	<b>1.087.940,00</b>	<b>-</b>	<b>-</b>	<b>-</b>	<b>-</b>	<b>1.087.940,00</b>
Investimentos	1.087.940,00	-	-	-	-	1.087.940,00
Inversões Financeiras	-	-	-	-	-	-
Amortização da Dívida	-	-	-	-	-	-
<b>TOTAL</b>	<b>1.096.299,28</b>	<b>39.466,52</b>	<b>37.739,01</b>	<b>37.739,01</b>	<b>6.140,00</b>	<b>1.091.886,79</b>

**BALANÇO FINANCEIRO**

**26101 - SECRETARIA MUNICIPAL DO DESENVOLVIMENTO ECONOMICO**

**EXERCÍCIO: 2018 SITUAÇÃO: EMPENHADO PERÍODO (ATÉ MÊS): DEZEMBRO**

INGRESSOS	Exercício Atual	Exercício Anterior
<b>Receita Orçamentária (I)</b>	<b>63.504,38</b>	-
Ordinária	-	-
Vinculada	63.504,38	-
Recursos Vinculados à Educação	-	-
Recursos Vinculados à Saúde	-	-
Recursos Vinculados à Previdência Social - RPPS	-	-
Recursos Vinculados à Previdência Social - RGPS	-	-
Recursos Vinculados à Seguridade Social	-	-
Outras Destinações de Recursos	63.504,38	-
(-) Deduções da Receita Orçamentária	-	-
<b>Transferências Financ. Recebidas (II)</b>	<b>8.464.599,77</b>	<b>7.325.629,05</b>
Transferências Recebidas para a Execução Orçamentária	6.334.723,63	6.284.043,14
Transferências Recebidas Independentes de Execução Orçamentária	2.129.876,14	1.041.585,91
Transferências Recebidas para Aportes de recursos para o RPPS	-	-
Transferências Recebidas para Aportes de recursos para o RGPS	-	-
<b>Recebimentos Extraorçamentários (III)</b>	<b>134.316,18</b>	<b>241.669,28</b>
Inscrição de Restos a Pagar Não Processados	31.171,67	39.466,52
Inscrição de Restos a Pagar Processados	66.869,40	100.492,28
Depósitos Restituíveis e Valores Vinculados	28.252,00	1.113,92
Outros Recebimentos Extra Orçamentários	8.023,11	100.596,56
<b>Saldo do Ex. Anterior (IV)</b>	<b>100.596,56</b>	-
Caixa e Equivalentes de Caixa	-	-
Depósitos Restituíveis e Valores Vinculados	100.596,56	-
<b>TOTAL (V) = (I+II+III+IV)</b>	<b>8.763.016,89</b>	<b>7.567.298,33</b>



**BALANÇO FINANCEIRO**

**26101 - SECRETARIA MUNICIPAL DO DESENVOLVIMENTO ECONOMICO**

**EXERCÍCIO: 2018 SITUAÇÃO: EMPENHADO PERÍODO (ATÉ MÊS): DEZEMBRO**

<b>DISPÊNDIOS</b>	<b>Exercício Atual</b>	<b>Exercício Anterior</b>
<b>Despesa Orçamentária (VI)</b>	<b>6.156.642,24</b>	<b>6.424.001,94</b>
Ordinária	6.156.642,24	6.415.325,80
Vinculada	-	8.676,14
Recursos Destinados à Educação	-	-
Recursos Destinados à Saúde	-	-
Recursos Destinados à Previdência Social – RPPS	-	-
Recursos Destinados à Previdência Social – RGPS	-	-
Recursos Destinados à Seguridade Social	-	-
Outras Destinações de Recursos	-	8.676,14
<b>Transferências Financ. Concedidas (VII)</b>	<b>-</b>	<b>-</b>
Transferências Concedidas para a Execução Orçamentária	-	-
Transferências Concedidas Independentes de Execução Orçamentária	-	-
Transferências Concedidas para Aportes de recursos para o RPPS	-	-
Transferências Concedidas para Aportes de recursos para o RGPS	-	-
<b>Pagamentos Extra Orçamentários (VIII)</b>	<b>171.108,93</b>	<b>1.042.699,83</b>
Pagamentos de Restos a Pagar Não Processados	37.739,01	995.906,86
Pagamentos de Restos a Pagar Processados	105.117,92	45.679,05
Depósitos Restituíveis e Valores Vinculados	28.252,00	1.113,92
Outros Pagamentos Extra Orçamentários	-	-
<b>Saldo para o Ex. Seguinte (IX)</b>	<b>2.435.265,72</b>	<b>100.596,56</b>
Caixa e Equivalentes de Caixa	2.326.646,05	-
Depósitos Restituíveis e Valores Vinculados	108.619,67	100.596,56
<b>TOTAL (X) = (VI+VII+VIII+IX)</b>	<b>8.763.016,89</b>	<b>7.567.298,33</b>

**BALANÇO PATRIMONIAL**

**26101 - SECRETARIA MUNICIPAL DO DESENVOLVIMENTO ECONOMICO**

**EXERCÍCIO: 2018**

**PERÍODO(MÊS): DEZEMBRO**

<b>ATIVO</b>	<b>Exercício Atual</b>	<b>Exercício Anterior</b>
<b>ATIVO CIRCULANTE</b>	<b>2.485.512,75</b>	<b>171.622,51</b>
Caixa e Equivalentes de Caixa	2.326.646,05	-
Créditos a Curto Prazo	108.619,67	108.619,67
Investimentos e Aplicações Temporárias a CP	-	-
Estoques	50.208,42	62.750,85
Ativo Não Circulante Mantido para a Venda	-	-
VPD Pagas Antecipadamente	38,61	251,99
<b>ATIVO NÃO-CIRCULANTE</b>	<b>5.892.001,72</b>	<b>6.587.618,07</b>
Imobilizado	5.892.001,72	6.587.618,07
Intangível	-	-
<b>TOTAL DO ATIVO</b>	<b>8.377.514,47</b>	<b>6.759.240,58</b>

<b>PASSIVO E PATRIMÔNIO LÍQUIDO</b>	<b>Exercício Atual</b>	<b>Exercício Anterior</b>
<b>PASSIVO CIRCULANTE</b>	<b>448.141,44</b>	<b>240.465,47</b>
Obrigações Trabalhistas, Previdenciárias e Assistenciais a Pagar a Curto Prazo	406.999,46	132.721,25
Empréstimos e Financiamentos a Curto Prazo	-	-
Fornecedores e Contas a Pagar a Curto Prazo	35.639,62	92.169,38
Obrigações Fiscais a Curto Prazo	833,32	833,32
Demais Obrigações a Curto Prazo	4.669,04	14.741,52
<b>PASSIVO NÃO-CIRCULANTE</b>	<b>-</b>	<b>-</b>
<b>TOTAL DO PASSIVO</b>	<b>448.141,44</b>	<b>240.465,47</b>
<b>PATRIMÔNIO LÍQUIDO</b>	<b>Exercício Atual</b>	<b>Exercício Anterior</b>
Resultados Acumulados	7.929.373,03	6.518.775,11
Resultado do Exercício	1.416.267,28	(776.141,05)
Resultado de Exercícios Anteriores	8.344.546,13	9.120.687,18
Ajustes de Exercícios Anteriores	(1.831.440,38)	(1.825.771,02)
Outros Resultados	-	-
Ações/Cotas em Tesouraria	-	-
<b>TOTAL DO PATRIMÔNIO LÍQUIDO</b>	<b>7.929.373,03</b>	<b>6.518.775,11</b>
<b>TOTAL DO PASSIVO E PATRIMÔNIO LÍQUIDO</b>	<b>8.377.514,47</b>	<b>6.759.240,58</b>

**QUADRO DOS ATIVOS E PASSIVOS FINANCEIROS E PERMANENTES (LEI 4.320/64)**

EXERCÍCIO: 2018	PERÍODO(MÊS): DEZEMBRO	
ATIVO (I)	Exercício Atual	Exercício Anterior
ATIVO FINANCEIRO	2.326.646,05	-
ATIVO PERMANENTE	6.050.868,42	6.759.240,58
<b>TOTAL DO ATIVO</b>	<b>8.377.514,47</b>	<b>6.759.240,58</b>
PASSIVO (II)	Exercício Atual	Exercício Anterior
PASSIVO FINANCEIRO	1.297.166,14	1.368.208,16
PASSIVO PERMANENTE	274.033,76	-
<b>TOTAL DO PASSIVO</b>	<b>1.571.199,90</b>	<b>1.368.208,16</b>
<b>SALDO PATRIMONIAL</b>	<b>6.806.314,57</b>	<b>5.391.032,42</b>

**QUADRO DAS CONTAS DE COMPENSAÇÃO (LEI 4.320/64)**

EXERCÍCIO: 2018	PERÍODO(MÊS): DEZEMBRO	
ATOS POTENCIAIS ATIVOS	Exercício Atual	Exercício Anterior
Garantias e Contragarantias Recebidas a Executar	-	-
Direitos Conveniados e Outros Instrumentos Congêneres	15.246.927,00	15.246.927,00
Direitos Contratuais	-	-
Outros Atos Potenciais Ativos	-	-
<b>TOTAL DOS ATOS POTENCIAIS ATIVOS</b>	<b>15.246.927,00</b>	<b>15.246.927,00</b>
ATOS POTENCIAIS PASSIVOS	Exercício Atual	Exercício Anterior
Garantias e Contragarantias Concedidas	-	-
Obrigações Conveniadas e Outros Instrumentos Congêneres	2.066.270,82	2.279.646,10
Obrigações Contratuais	10.075.850,32	8.861.553,77
Outros Atos Potenciais Passivos	-	-
<b>TOTAL DOS ATOS POTENCIAIS PASSIVOS</b>	<b>12.142.121,14</b>	<b>11.141.199,87</b>

**QUADRO DO SUPERÁVIT / DÉFICIT FINANCEIRO (LEI 4.320/64)**

EXERCÍCIO: 2018	PERÍODO(MÊS): DEZEMBRO	
DESTINAÇÃO DE RECURSOS	Exercício Atual	Exercício Anterior
0 Recursos Ordinários	(1.297.164,89)	(1.368.208,16)
90 Outras Destinações Vinculadas de Recursos	2.326.644,80	-
<b>Total</b>	<b>1.029.479,91</b>	<b>(1.368.208,16)</b>

**DEMONSTRAÇÃO DAS VARIAÇÕES PATRIMONIAIS**

**26101 - SECRETARIA MUNICIPAL DO DESENVOLVIMENTO ECONOMICO**

**EXERCÍCIO: 2018**

**PERÍODO(ATÉ MÊS): DEZEMBRO**

<b>VARIAÇÕES PATRIMONIAIS QUANTITATIVAS</b>	<b>Exercício Atual</b>	<b>Exercício Anterior</b>
<b>VARIAÇÕES PATRIMONIAIS AUMENTATIVAS</b>	<b>8.663.808,33</b>	<b>7.368.281,08</b>
IMPOSTOS, TAXAS E CONTRIBUIÇÕES DE MELHORIA	-	-
CONTRIBUIÇÕES	-	-
EXPLORAÇÃO E VENDA DE BENS, SERVIÇOS E DIREITOS	-	-
<b>VARIAÇÕES PATRIMONIAIS AUMENTATIVAS FINANCEIRAS</b>	<b>63.504,38</b>	-
REMUNERAÇÃO DE DEPÓSITOS BANCÁRIOS E APLICAÇÕES FINANCEIRAS	63.504,38	-
<b>TRANSFERÊNCIAS E DELEGAÇÕES RECEBIDAS</b>	<b>8.572.067,18</b>	<b>7.362.931,97</b>
TRANSFERÊNCIAS INTRAGOVERNAMENTAIS	8.572.067,18	7.362.931,97
<b>VALORIZAÇÃO E GANHOS COM ATIVOS E DESINCORPORAÇÃO DE PASSIVOS</b>	<b>28.236,77</b>	<b>5.349,11</b>
GANHOS COM INCORPORAÇÃO DE ATIVOS	127,50	-
GANHOS COM DESINCORPORAÇÃO DE PASSIVOS	28.109,27	5.349,11
<b>OUTRAS VARIAÇÕES PATRIMONIAIS AUMENTATIVAS</b>	<b>-</b>	<b>-</b>
<b>VARIAÇÃO PATRIMONIAL DIMINUTIVA</b>	<b>7.247.541,05</b>	<b>8.144.422,13</b>
<b>PESSOAL E ENCARGOS</b>	<b>5.717.537,23</b>	<b>5.777.877,27</b>
REMUNERAÇÃO A PESSOAL	4.629.296,25	4.764.053,82
ENCARGOS PATRONAIS	848.548,07	1.013.823,45
BENEFÍCIOS A PESSOAL	87.517,00	-
OUTRAS VARIAÇÕES PATRIMONIAIS DIMINUTIVAS - PESSOAL E ENCARGOS	152.175,91	-
<b>BENEFÍCIOS PREVIDENCIÁRIOS E ASSISTENCIAIS</b>	<b>414,63</b>	<b>406,50</b>
OUTROS BENEFÍCIOS PREVIDENCIÁRIOS E ASSISTENCIAIS	414,63	406,50
<b>USO DE BENS, SERVIÇOS E CONSUMO DE CAPITAL FIXO</b>	<b>1.232.998,89</b>	<b>1.572.690,78</b>
USO DE MATERIAL DE CONSUMO	67.007,17	63.598,96
SERVIÇOS	444.423,98	759.268,71
DEPRECIACÃO, AMORTIZAÇÃO E EXAUSTÃO	721.567,74	749.823,11
<b>VPD - VARIAÇÕES PATRIMONIAIS DIMINUTIVAS FINANCEIRAS</b>	<b>-</b>	<b>-</b>
<b>TRANSFERÊNCIAS E DELEGAÇÕES CONCEDIDAS</b>	<b>261.878,70</b>	<b>750.767,26</b>
TRANSFERÊNCIAS INTRAGOVERNAMENTAIS	48.503,42	21.939,08
TRANSFERÊNCIAS A INSTITUIÇÕES PRIVADAS	213.375,28	728.828,18
<b>DESVALORIZAÇÃO E PERDA DE ATIVOS</b>	<b>34.711,60</b>	<b>42.542,27</b>
DESINCORPORAÇÃO DE ATIVOS	34.711,60	42.542,27
<b>TRIBUTÁRIAS</b>	<b>-</b>	<b>138,05</b>
IMPOSTOS, TAXAS E CONTRIBUIÇÕES DE MELHORIA	-	138,05
<b>CUSTO DAS MERCADORIAS E DOS PRODUTOS VENDIDOS, E DOS SERVIÇOS</b>	<b>-</b>	<b>-</b>
<b>OUTRAS VARIAÇÕES PATRIMONIAIS DIMINUTIVAS</b>	<b>-</b>	<b>-</b>
<b>Resultado Patrimonial do Período</b>	<b>1.416.267,28</b>	<b>(776.141,05)</b>

**DEMONSTRAÇÃO DAS VARIAÇÕES PATRIMONIAIS**

**26101 - SECRETARIA MUNICIPAL DO DESENVOLVIMENTO ECONOMICO**

**EXERCÍCIO: 2018**

**PERÍODO(ATÉ MÊS): DEZEMBRO**

<b>VARIAÇÕES PATRIMONIAIS QUALITATIVAS</b>	<b>Exercício Atual</b>	<b>Exercício Anterior</b>
INCORPORAÇÃO DE ATIVOS	1.699,00	40.876,70
DESINCORPORAÇÃO DE PASSIVOS	-	-
INCORPORAÇÃO DE PASSIVOS	-	-
DESINCORPORAÇÃO DE ATIVOS	-	-

DEMONSTRATIVO DA DÍVIDA FLUTUANTE - ANEXO 17 da Lei 4.320/64

DESCRIÇÃO	SALDO ANTERIOR	MOVIMENTAÇÃO NO EXERCÍCIO			SALDO PARA O EXERCÍCIO SEGUINTE
		INSCRIÇÃO / REC. EXTRA-ORÇ.	BAIXA / DESP. EXTRA-ORÇ.	PRESCRIÇÃO / CANCELAMENTO	
<b>RESTOS A PAGAR</b>	<b>1.374.756,03</b>	<b>98.041,07</b>	<b>142.856,93</b>	<b>34.249,27</b>	<b>1.295.690,90</b>
DEPÓSITOS E VALORES RESTITUÍVEIS	-	9.251,28	9.251,28	-	-
<b>CONSIGNAÇÕES</b>	<b>1.475,24</b>	<b>19.000,72</b>	<b>19.000,72</b>	-	<b>1.475,24</b>
INSS	-	6.154,88	6.154,88	-	-
ISS	532,32	1.726,33	1.726,33	-	532,32
IRRF	-	-	-	-	-
IPM	-	1.868,23	1.868,23	-	-
OUTRAS CONSIGNAÇÕES	942,92	9.251,28	9.251,28	-	942,92
<b>TOTAL</b>	<b>1.376.231,27</b>	<b>126.293,07</b>	<b>171.108,93</b>	<b>34.249,27</b>	<b>1.297.166,14</b>

DEMONSTRAÇÃO DO FLUXO DE CAIXA

26101 - SECRETARIA MUNICIPAL DO DESENVOLVIMENTO ECONOMICO

EXERCÍCIO: 2018

PERÍODO(ATÉ MÊS): DEZEMBRO

FLUXOS DE CAIXA DAS ATIVIDADES DAS OPERAÇÕES	Exercício Atual	Exercício Anterior
<b>INGRESSOS</b>	<b>8.556.356,15</b>	<b>7.326.742,97</b>
<b>RECEITAS DERIVADAS E ORIGINÁRIAS</b>	<b>63.504,38</b>	-
Receita Tributária	-	-
Receita de Contribuições	-	-
Receita Patrimonial	-	-
Receita Agropecuária	-	-
Receita Industrial	-	-
Receita de Serviços	-	-
Remuneração das Disponibilidades	63.504,38	-
Outras Receitas Derivadas e Originárias	-	-
<b>TRANSFERÊNCIAS CORRENTES RECEBIDAS</b>	-	<b>7.325.629,05</b>
Intergovernamentais	-	-
Intragovernamentais	-	7.325.629,05
Outras Transferências Correntes	-	-
<b>RECEBIMENTOS EXTRA ORÇAMENTÁRIOS</b>	<b>8.492.851,77</b>	<b>1.113,92</b>
Depósitos Terceiros Passivos - Recebidos	9.251,28	-
Recebimentos de Consignações	19.000,72	1.113,92
Transferências Financeiras Recebidas	8.464.599,77	-
Outros recebimentos Extra orçamentários	-	-
<b>DESEMBOLSOS</b>	<b>6.187.134,40</b>	<b>7.326.742,97</b>
<b>PESSOAL E OUTRAS DESP. CORRENTES</b>	<b>5.545.519,60</b>	<b>6.224.883,14</b>
Administração	5.310.513,16	6.038.305,74
Trabalho	235.006,44	186.577,40
<b>JUROS E ENCARGOS DA DÍVIDA</b>	-	-
Juros e Correção Monetária da Dívida Interna	-	-
Juros e Correção Monetária da Dívida Externa	-	-
Outros Encargos da Dívida	-	-
<b>TRANSFERÊNCIAS CONCEDIDAS</b>	<b>613.362,80</b>	<b>59.160,00</b>
Intergovernamentais	-	-
Intragovernamentais	399.987,52	-
Outras Transferências Concedidas	213.375,28	59.160,00
<b>PAGAMENTOS EXTRA ORÇAMENTÁRIOS</b>	<b>28.252,00</b>	<b>1.042.699,83</b>
Depósitos Terceiros Passivos - Devolução	9.251,28	-
Pagamentos de Consignações	19.000,72	1.113,92
Pagamentos de Restos a Pagar	-	<b>1.041.585,91</b>
Processados	-	45.679,05
Não Processados	-	995.906,86
Transferências Financeiras Concedidas	-	-
Outros Pagamentos Extra Orçamentários	-	-
<b>FLUXO DE CAIXA LÍQUIDO DAS ATIVIDADES DAS OPERAÇÕES</b>	<b>2.369.221,75</b>	-

**DEMONSTRAÇÃO DO FLUXO DE CAIXA**

**26101 - SECRETARIA MUNICIPAL DO DESENVOLVIMENTO ECONOMICO**

**EXERCÍCIO: 2018**

**PERÍODO(ATÉ MÊS): DEZEMBRO**

<b>FLUXOS DE CAIXA DAS ATIVIDADES DE INVESTIMENTO</b>	<b>Exercício Atual</b>	<b>Exercício Anterior</b>
<b>INGRESSOS</b>	-	-
Alienações de Bens	-	-
Amortização de Empréstimos e Financiamentos Concedidos	-	-
Outras Receitas de Capital	-	-
Outros Ingressos de Investimentos	-	-
<b>DESEMBOLSOS</b>	<b>42.575,70</b>	-
Aquisição de Ativo não Circulante	42.575,70	-
Concessão de Empréstimos e Financiamentos	-	-
Outros Desembolsos de Investimentos	-	-
<b>FLUXO DE CAIXA LÍQUIDO DAS ATIVIDADES DE INVESTIMENTO</b>	<b>(42.575,70)</b>	-
<b>FLUXOS DE CAIXA DAS ATIVIDADES DE FINANCIAMENTO</b>	<b>Exercício Atual</b>	<b>Exercício Anterior</b>
<b>INGRESSOS</b>	-	-
Operações de Crédito	-	-
Integralização do Capital Social de Empresas Dependentes	-	-
Transferências de Capital	-	-
<b>DESEMBOLSOS</b>	-	-
Amortização/Refinanciamento da Dívida	-	-
Outros desembolsos de financiamento	-	-
<b>FLUXO DE CAIXA LÍQUIDO DAS ATIVIDADES DE FINANCIAMENTO</b>	-	-
<b>GERAÇÃO LÍQUIDA DE CAIXA E EQUIVALENTE DE CAIXA</b>	<b>2.326.646,05</b>	-
<b>CAIXA E EQUIVALENTE DE CAIXA INICIAL</b>	-	-
<b>CAIXA E EQUIVALENTE DE CAIXA FINAL</b>	<b>2.326.646,05</b>	-





Prefeitura de  
**Fortaleza**

**SECRETARIA MUNICIPAL DA INFRAESTRUTURA**  
**UNIDADE ORÇAMENTÁRIA: 27 101**

DEMONSTRATIVO DA RECEITA E DESPESA SEGUNDO AS CATERGORIAS ECONOMICAS - ANEXO 01 DA LEI 4.320/64

27101 - SECRETARIA MUNICIPAL DA INFRAESTRUTURA

EXERCÍCIO: 2018 PERÍODO(ATÉ MÊS): DEZEMBRO

RECEITAS		DESPESAS	
<b>RECEITAS CORRENTES</b>	<b>1.808.345,72</b>	<b>DESPESAS CORRENTES</b>	<b>24.176.716,05</b>
Receita Tributária	-	Pessoal e Encargos Sociais	22.330.667,88
Receita de Contribuições	-	Juros e Encargos da Dívida	-
Receita Patrimonial	1.808.345,72	Outras Despesas Correntes	1.846.048,17
Receita Agropecuária	-		
Receita Industrial	-		
Receita de Serviços	-		
Transferências Correntes	-		
Outras Receitas Correntes	-		
Dedução para Formação do FUNDEB	-		
<b>SUPERÁVIT CORRENTE</b>	<b>-</b>	<b>DÉFICIT CORRENTE</b>	<b>22.368.370,33</b>
<b>RECEITAS DE CAPITAL</b>	<b>88.090.884,97</b>	<b>DESPESAS DE CAPITAL</b>	<b>236.215.246,99</b>
Operações de Crédito	66.660.204,78	Investimento	236.215.246,99
Alienação de Bens	-	Inversões Financeira	-
Amortizações de Empréstimos	-	Amortização da Dívida	-
Transferências de Capital	21.430.680,19		
Outras Receitas de Capital	-		
<b>REPASSE RECEBIDO</b>	<b>144.516.462,87</b>	<b>REPASSE CONCEDIDO</b>	<b>2.497.187,67</b>
<b>TOTAL DA RECEITA</b>	<b>234.415.693,56</b>	<b>TOTAL DA DESPESA</b>	<b>262.889.150,71</b>
<b>DÉFICIT</b>	<b>28.473.457,15</b>	<b>SUPERÁVIT</b>	<b>-</b>
<b>TOTAL</b>	<b>262.889.150,71</b>	<b>TOTAL</b>	<b>262.889.150,71</b>

RESUMO

RECEITAS		DESPESAS	
RECEITAS CORRENTES	1.808.345,72	DESPESAS CORRENTES	24.176.716,05
RECEITAS DE CAPITAL	88.090.884,97	DESPESAS DE CAPITAL	236.215.246,99
REPASSE RECEBIDO	144.516.462,87	REPASSE CONCEDIDO	2.497.187,67
DÉFICIT	28.473.457,15	SUPERÁVIT	-
<b>TOTAL</b>	<b>262.889.150,71</b>	<b>TOTAL</b>	<b>262.889.150,71</b>

ORÇAMENTO GERAL

27101 - SECRETARIA MUNICIPAL DA INFRAESTRUTURA

CÓDIGO	ESPECIFICAÇÃO	NATUREZA DA DESPESA		CATEGORIA / GRUPO
		ELEMENTO	MODALIDADE	
3.0.0.0.00	DESPESAS CORRENTES			24.176.716,05
3.1.0.0.00	PESSOAL E ENCARGOS SOCIAIS			22.330.667,88
3.1.9.0.00	APLICACOES DIRETAS		18.874.811,62	
3.1.9.0.05	OUTROS BENEFICIOS PREVIDENCIARIOS	13.024,26		
3.1.9.0.11	VENCIMENTOS E VANTAGENS FIXAS - PESSOAL CIVIL	17.952.676,64		
3.1.9.0.13	CONTRIBUICOES PATRONAIS	706.479,18		
3.1.9.0.16	OUTRAS DESPESAS VARIAVEIS - PESSOAL CIVIL	922,16		
3.1.9.0.92	DESPESAS DE EXERCICIOS ANTERIORES	94.709,01		
3.1.9.0.94	INDENIZACOES RESTITUICOES TRABALHISTAS	77.000,37		
3.1.9.0.96	RESSARCIMENTO DE DESPESAS DE PESSOAL REQUISITADO	30.000,00		
3.1.9.1.00	APLICACAO DIRETA DECORRENTE DE OPERACAO ENTRE ORGAOS, FUNDOS E ENTIDADES INTEGRANTES DOS ORCAMENTOS FISCAL E DA SEGURIDADE SOCIAL		3.455.856,26	
3.1.9.1.13	CONTRIBUICOES PATRONAIS	3.455.856,26		
3.3.0.0.00	OUTRAS DESPESAS CORRENTES			1.846.048,17
3.3.9.0.00	APLICACOES DIRETAS		1.846.048,17	
3.3.9.0.14	DIARIAS - CIVIL	23.160,00		
3.3.9.0.30	MATERIAL DE CONSUMO	74.393,70		
3.3.9.0.31	PREMIACOES CULTURAIS, ARTISTICAS, CIENTIFICAS, DESPORTIVAS E OUTRAS	30.000,00		
3.3.9.0.36	OUTROS SERVICOS DE TERCEIROS - PESSOA FISICA	13.653,46		
3.3.9.0.39	OUTROS SERVICOS DE TERCEIROS - PESSOA JURIDICA	1.317.914,11		
3.3.9.0.46	AUXILIO-ALIMENTACAO	385.499,00		
3.3.9.0.47	OBRIGACOES TRIBUTARIAS CONTRIBUTIVAS	949,50		
3.3.9.0.93	INDENIZACOES E RESTITUICOES	478,40		
4.0.0.0.00	DESPESAS DE CAPITAL			236.215.246,99
4.4.0.0.00	INVESTIMENTOS			236.215.246,99
4.4.9.0.00	APLICACOES DIRETAS		236.215.246,99	

ORÇAMENTO GERAL

27101 - SECRETARIA MUNICIPAL DA INFRAESTRUTURA

CÓDIGO	ESPECIFICAÇÃO	NATUREZA DA DESPESA		
		ELEMENTO	MODALIDADE	CATEGORIA / GRUPO
4.4.9.0.30	MATERIAL DE CONSUMO	11.634.120,55		
4.4.9.0.35	SERVICOS DE CONSULTORIA	3.917.439,88		
4.4.9.0.39	OUTROS SERVICOS DE TERCEIROS - PESSOA JURIDICA	63.308.396,51		
4.4.9.0.51	OBRAS E INSTALACOES	136.612.774,62		
4.4.9.0.52	EQUIPAMENTOS E MATERIAL PERMANENTE	2.094.011,52		
4.4.9.0.61	AQUISICAO DE IMOVEIS	3.653.917,29		
4.4.9.0.92	DESPESAS DE EXERCICIOS ANTERIORES	6.560.748,18		
4.4.9.0.93	INDENIZACOES E RESTITUICOES	8.433.838,44		
<b>TOTAL</b>				<b>260.391.963,04</b>

ORÇAMENTO GERAL

27101 - SECRETARIA MUNICIPAL DA INFRAESTRUTURA

PROGRAMA DE TRABALHO

CÓDIGO	ESPECIFICAÇÃO	PROJETO	ATIVIDADE	TOTAL
06.000.0000.0000.0000	SEGURANCA PUBLICA	2.436.494,90		2.436.494,90
06.451.0000.0000.0000	INFRA-ESTRUTURA URBANA	2.436.494,90		2.436.494,90
06.451.0101.0000.0000	INFRAESTRUTURA URBANA E VIARIA	2.436.494,90		2.436.494,90
06.451.0101.1501.0000	IMPLANTACAO E RECUPERACAO DA INFRAESTRUTURA DE MONITORAMENTO E SEGURANCA DE BAIRROS	2.436.494,90		2.436.494,90
06.451.0101.1501.0001	IMPLANTACAO E RECUPERACAO DA INFRAESTRUTURA DE MONITORAMENTO E SEGURANCA DE BAIRROS	2.436.494,90		2.436.494,90
10.000.0000.0000.0000	SAUDE	19.462.103,40		19.462.103,40
10.302.0000.0000.0000	ASSISTENCIA HOSPITALAR E AMBULATORIAL	19.462.103,40		19.462.103,40
10.302.0209.0000.0000	INFRAESTRUTURA DE EQUIPAMENTOS E PREDIOS PUBLICOS	19.462.103,40		19.462.103,40
10.302.0209.1366.0000	CONSTRUCAO DE UM ANEXO PARA EMERGENCIA DO IJF	19.462.103,40		19.462.103,40
10.302.0209.1366.0002	CONSTRUCAO DE UM ANEXO PARA EMERGENCIA DO IJF	19.462.103,40		19.462.103,40
13.000.0000.0000.0000	CULTURA	5.246.197,84		5.246.197,84
13.451.0000.0000.0000	INFRA-ESTRUTURA URBANA	5.246.197,84		5.246.197,84
13.451.0209.0000.0000	INFRAESTRUTURA DE EQUIPAMENTOS E PREDIOS PUBLICOS	5.246.197,84		5.246.197,84
13.451.0209.1446.0000	CONSTRUCAO, AMPLIACAO E REFORMA DE EQUIPAMENTOS CULTURAI	5.246.197,84		5.246.197,84
13.451.0209.1446.0001	CONSTRUCAO, AMPLIACAO E REFORMA DE EQUIPAMENTOS CULTURAI	5.246.197,84		5.246.197,84
15.000.0000.0000.0000	URBANISMO	204.575.201,53	25.565.657,71	230.140.859,24
15.122.0000.0000.0000	ADMINISTRACAO GERAL	129.164,35	24.113.626,65	24.242.791,00
15.122.0001.0000.0000	GESTAO E MANUTENCAO	129.164,35	24.113.626,65	24.242.791,00
15.122.0001.1796.0000	AQUISICAO DE EQUIPAMENTOS, MOBILIARIOS E VEICULOS	129.164,35		129.164,35
15.122.0001.1796.0020	AQUISICAO DE EQUIPAMENTOS, MOBILIARIOS E VEICULOS	129.164,35		129.164,35
15.122.0001.2016.0000	MANUTENCAO E FUNCIONAMENTO ADMINISTRATIVO		1.782.958,77	1.782.958,77
15.122.0001.2016.0029	MANUTENCAO E FUNCIONAMENTO ADMINISTRATIVO		1.782.958,77	1.782.958,77
15.122.0001.2195.0000	REMUNERACAO DE PESSOAL ATIVO DO MUNICIPIO E ENCARGOS SOCIAIS		22.330.667,88	22.330.667,88
15.122.0001.2195.0031	REMUNERACAO DE PESSOAL ATIVO DO MUNICIPIO E ENCARGOS SOCIAIS		22.330.667,88	22.330.667,88
15.128.0000.0000.0000	FORMACAO DE RECURSOS HUMANOS		11.871,00	11.871,00

ORÇAMENTO GERAL

27101 - SECRETARIA MUNICIPAL DA INFRAESTRUTURA

PROGRAMA DE TRABALHO

CÓDIGO	ESPECIFICAÇÃO	PROJETO	ATIVIDADE	TOTAL
15.128.0082.0000.0000	GESTAO DE PESSOAS E VALORIZACAO DOS SERVIDORES		11.871,00	11.871,00
15.128.0082.2019.0000	CAPACITACAO DE SERVIDORES		11.871,00	11.871,00
15.128.0082.2019.0014	CAPACITACAO DE SERVIDORES		11.871,00	11.871,00
15.451.0000.0000.0000	INFRA-ESTRUTURA URBANA	204.446.037,18	1.440.160,06	205.886.197,24
15.451.0101.0000.0000	INFRAESTRUTURA URBANA E VIARIA	75.511.166,03	1.440.160,06	76.951.326,09
15.451.0101.1217.0000	AMPLIACAO E RECUPERACAO DO SISTEMA DE DRENAGEM	2.033.432,07		2.033.432,07
15.451.0101.1217.0001	AMPLIACAO E RECUPERACAO DO SISTEMA DE DRENAGEM	2.033.432,07		2.033.432,07
15.451.0101.1443.0000	IMPLANTACAO, RECUPERACAO E AMPLIACAO DA INFRAESTRUTURA VIARIA	42.690.657,59		42.690.657,59
15.451.0101.1443.0001	IMPLANTACAO, RECUPERACAO E AMPLIACAO DA INFRAESTRUTURA VIARIA	42.690.657,59		42.690.657,59
15.451.0101.1444.0000	IMPLANTACAO E RECUPERACAO DE EQUIPAMENTOS URBANOS	6.687.777,03		6.687.777,03
15.451.0101.1444.0001	IMPLANTACAO E RECUPERACAO DE EQUIPAMENTOS URBANOS	6.687.777,03		6.687.777,03
15.451.0101.1488.0000	IMPLANTACAO, RECUPERACAO, AMPLIACAO, URBANIZACAO E PROTECAO DA COSTA	2.716.379,46		2.716.379,46
15.451.0101.1488.0001	IMPLANTACAO, RECUPERACAO, AMPLIACAO, URBANIZACAO E PROTECAO DA COSTA - VILA DO MAR	2.716.379,46		2.716.379,46
15.451.0101.1673.0000	GERENCIAMENTO, SUPERVISAO E CONSULTORIA	8.575.165,53		8.575.165,53
15.451.0101.1673.0001	GERENCIAMENTO, SUPERVISAO E CONSULTORIA	8.575.165,53		8.575.165,53
15.451.0101.1674.0000	DESAPROPRIACAO, INDENIZACAO, LICENCAS E DESPESAS AFINS	6.892.322,65		6.892.322,65
15.451.0101.1674.0001	DESAPROPRIACAO, INDENIZACAO, LICENCAS E DESPESAS AFINS	6.892.322,65		6.892.322,65
15.451.0101.1675.0000	ELABORACAO DE ESTUDOS, PROJETOS E ORCAMENTOS	5.915.431,70		5.915.431,70
15.451.0101.1675.0001	ELABORACAO DE ESTUDOS, PROJETOS E ORCAMENTOS	5.915.431,70		5.915.431,70
15.451.0101.2003.0000	SERVICOS COMPLEMENTARES (ARBORIZACAO, ANTIPICHACAO, SINALIZACAO, GRAFITE ARTISTICO, DENTRE OUTROS) EM EQUIPAMENTOS URBANOS		1.440.160,06	1.440.160,06
15.451.0101.2003.0001	SERVICOS COMPLEMENTARES EM EQUIPAMENTOS URBANOS - ARBORIZACAO, ANTI PICHACAO, SINALIZACAO, GRAFITE ARTISTICO. DENTRE OUTROS) EM EQUIPAMENTOS URBANOS		1.440.160,06	1.440.160,06
15.451.0102.0000.0000	TRANSPORTE URBANO E MOBILIDADE DE FORTALEZA	114.330.751,54		114.330.751,54
15.451.0102.1451.0000	IMPLANTACAO, RESTAURACAO E AMPLIACAO DE OBRAS LINEARES DE MOBILIDADE	26.237.616,65		26.237.616,65
15.451.0102.1451.0001	IMPLANTACAO, RESTAURACAO E AMPLIACAO DE OBRAS LINEARES DE MOBILIDADE	26.237.616,65		26.237.616,65
15.451.0102.1452.0000	CONSTRUCAO E REQUALIFICACAO DE EQUIPAMENTOS URBANOS	7.753.100,58		7.753.100,58

ORÇAMENTO GERAL

27101 - SECRETARIA MUNICIPAL DA INFRAESTRUTURA

PROGRAMA DE TRABALHO

CÓDIGO	ESPECIFICAÇÃO	PROJETO	ATIVIDADE	TOTAL
15.451.0102.1452.0001	CONSTRUCAO E REQUALIFICACAO DE EQUIPAMENTOS URBANOS	7.753.100,58		7.753.100,58
15.451.0102.1462.0000	IMPLANTACAO, RECUPERACAO E AMPLIACAO DE OBRAS LOCALIZADAS DE MOBILIDADE	53.739.043,14		53.739.043,14
15.451.0102.1462.0001	IMPLANTACAO, RECUPERACAO E AMPLIACAO DE OBRAS LOCALIZADAS DE MOBILIDADE	53.739.043,14		53.739.043,14
15.451.0102.1673.0000	GERENCIAMENTO, SUPERVISAO E CONSULTORIA	18.421.718,45		18.421.718,45
15.451.0102.1673.0006	GERENCIAMENTO, SUPERVISAO E CONSULTORIA	18.421.718,45		18.421.718,45
15.451.0102.1674.0000	DESAPROPRIACAO, INDENIZACAO, LICENCAS E DESPESAS AFINS	4.695.957,77		4.695.957,77
15.451.0102.1674.0006	DESAPROPRIACAO, INDENIZACAO, LICENCAS E DESPESAS AFINS	4.695.957,77		4.695.957,77
15.451.0102.1675.0000	ELABORACAO DE ESTUDOS, PROJETOS E ORCAMENTOS	3.483.314,95		3.483.314,95
15.451.0102.1675.0006	ELABORACAO DE ESTUDOS, PROJETOS E ORCAMENTOS	3.483.314,95		3.483.314,95
15.451.0111.0000.0000	FORTALEZA CIDADE COM FUTURO	2.631.553,62		2.631.553,62
15.451.0111.1449.0000	IMPLANTACAO, RECUPERACAO E AMPLIACAO DE EQUIPAMENTOS URBANOS	533.125,87		533.125,87
15.451.0111.1449.0001	IMPLANTACAO, RECUPERACAO E AMPLIACAO DE EQUIPAMENTOS URBANOS	533.125,87		533.125,87
15.451.0111.1460.0000	URBANIZACAO DE VIAS PUBLICAS E ESPACOS PUBLICOS	2.098.427,75		2.098.427,75
15.451.0111.1460.0001	URBANIZACAO DE VIAS PUBLICAS E ESPACOS PUBLICOS	2.098.427,75		2.098.427,75
15.451.0208.0000.0000	PROGRAMA DE INFRAESTRUTURA EM EDUCACAO E SANEAMENTO - PROINFRA	1.854.405,06		1.854.405,06
15.451.0208.1673.0000	GERENCIAMENTO, SUPERVISAO E CONSULTORIA	1.854.405,06		1.854.405,06
15.451.0208.1673.0005	GERENCIAMENTO, SUPERVISAO E CONSULTORIA	1.854.405,06		1.854.405,06
15.451.0209.0000.0000	INFRAESTRUTURA DE EQUIPAMENTOS E PREDIOS PUBLICOS	10.118.160,93		10.118.160,93
15.451.0209.1447.0000	CONSTRUCAO, AMPLIACAO E REFORMA DE EDIFICACOES PUBLICAS	10.118.160,93		10.118.160,93
15.451.0209.1447.0001	CONSTRUCAO, AMPLIACAO E REFORMA DE EDIFICACOES PUBLICAS	10.118.160,93		10.118.160,93
27.000.0000.0000.0000	DESPORTO E LAZER	3.106.307,66		3.106.307,66
27.451.0000.0000.0000	INFRA-ESTRUTURA URBANA	3.106.307,66		3.106.307,66
27.451.0209.0000.0000	INFRAESTRUTURA DE EQUIPAMENTOS E PREDIOS PUBLICOS	3.106.307,66		3.106.307,66
27.451.0209.1448.0000	CONSTRUCAO, AMPLIACAO E REFORMA DE EQUIPAMENTOS DE ESPORTE E LAZER	3.106.307,66		3.106.307,66
27.451.0209.1448.0001	CONSTRUCAO, AMPLIACAO E REFORMA DE EQUIPAMENTOS DE ESPORTE E LAZER	3.106.307,66		3.106.307,66
<b>TOTAL</b>		<b>234.826.305,33</b>	<b>25.565.657,71</b>	<b>260.391.963,04</b>

ORÇAMENTO GERAL

27101 - SECRETARIA MUNICIPAL DA INFRAESTRUTURA

PROGRAMA DE TRABALHO

CÓDIGO	ESPECIFICAÇÃO	PROJETO	ATIVIDADE	TOTAL
06.000.0000.0000.0000	SEGURANCA PUBLICA	2.436.494,90		2.436.494,90
06.451.0000.0000.0000	INFRA-ESTRUTURA URBANA	2.436.494,90		2.436.494,90
06.451.0101.0000.0000	INFRAESTRUTURA URBANA E VIARIA	2.436.494,90		2.436.494,90
06.451.0101.1501.0000	IMPLANTACAO E RECUPERACAO DA INFRAESTRUTURA DE MONITORAMENTO E SEGURANCA DE BAIRROS	2.436.494,90		2.436.494,90
06.451.0101.1501.0001	IMPLANTACAO E RECUPERACAO DA INFRAESTRUTURA DE MONITORAMENTO E SEGURANCA DE BAIRROS	2.436.494,90		2.436.494,90
10.000.0000.0000.0000	SAUDE	19.462.103,40		19.462.103,40
10.302.0000.0000.0000	ASSISTENCIA HOSPITALAR E AMBULATORIAL	19.462.103,40		19.462.103,40
10.302.0209.0000.0000	INFRAESTRUTURA DE EQUIPAMENTOS E PREDIOS PUBLICOS	19.462.103,40		19.462.103,40
10.302.0209.1366.0000	CONSTRUCAO DE UM ANEXO PARA EMERGENCIA DO IJF	19.462.103,40		19.462.103,40
10.302.0209.1366.0002	CONSTRUCAO DE UM ANEXO PARA EMERGENCIA DO IJF	19.462.103,40		19.462.103,40
13.000.0000.0000.0000	CULTURA	5.246.197,84		5.246.197,84
13.451.0000.0000.0000	INFRA-ESTRUTURA URBANA	5.246.197,84		5.246.197,84
13.451.0209.0000.0000	INFRAESTRUTURA DE EQUIPAMENTOS E PREDIOS PUBLICOS	5.246.197,84		5.246.197,84
13.451.0209.1446.0000	CONSTRUCAO, AMPLIACAO E REFORMA DE EQUIPAMENTOS CULTURAI	5.246.197,84		5.246.197,84
13.451.0209.1446.0001	CONSTRUCAO, AMPLIACAO E REFORMA DE EQUIPAMENTOS CULTURAI	5.246.197,84		5.246.197,84
15.000.0000.0000.0000	URBANISMO	204.575.201,53	25.565.657,71	230.140.859,24
15.122.0000.0000.0000	ADMINISTRACAO GERAL	129.164,35	24.113.626,65	24.242.791,00
15.122.0001.0000.0000	GESTAO E MANUTENCAO	129.164,35	24.113.626,65	24.242.791,00
15.122.0001.1796.0000	AQUISICAO DE EQUIPAMENTOS, MOBILIARIOS E VEICULOS	129.164,35		129.164,35
15.122.0001.1796.0020	AQUISICAO DE EQUIPAMENTOS, MOBILIARIOS E VEICULOS	129.164,35		129.164,35
15.122.0001.2016.0000	MANUTENCAO E FUNCIONAMENTO ADMINISTRATIVO		1.782.958,77	1.782.958,77
15.122.0001.2016.0029	MANUTENCAO E FUNCIONAMENTO ADMINISTRATIVO		1.782.958,77	1.782.958,77
15.122.0001.2195.0000	REMUNERACAO DE PESSOAL ATIVO DO MUNICIPIO E ENCARGOS SOCIAIS		22.330.667,88	22.330.667,88
15.122.0001.2195.0031	REMUNERACAO DE PESSOAL ATIVO DO MUNICIPIO E ENCARGOS SOCIAIS		22.330.667,88	22.330.667,88
15.128.0000.0000.0000	FORMACAO DE RECURSOS HUMANOS		11.871,00	11.871,00



ORÇAMENTO GERAL

27101 - SECRETARIA MUNICIPAL DA INFRAESTRUTURA

PROGRAMA DE TRABALHO

CÓDIGO	ESPECIFICAÇÃO	PROJETO	ATIVIDADE	TOTAL
15.128.0082.0000.0000	GESTAO DE PESSOAS E VALORIZACAO DOS SERVIDORES		11.871,00	11.871,00
15.128.0082.2019.0000	CAPACITACAO DE SERVIDORES		11.871,00	11.871,00
15.128.0082.2019.0014	CAPACITACAO DE SERVIDORES		11.871,00	11.871,00
15.451.0000.0000.0000	INFRA-ESTRUTURA URBANA	204.446.037,18	1.440.160,06	205.886.197,24
15.451.0101.0000.0000	INFRAESTRUTURA URBANA E VIARIA	75.511.166,03	1.440.160,06	76.951.326,09
15.451.0101.1217.0000	AMPLIACAO E RECUPERACAO DO SISTEMA DE DRENAGEM	2.033.432,07		2.033.432,07
15.451.0101.1217.0001	AMPLIACAO E RECUPERACAO DO SISTEMA DE DRENAGEM	2.033.432,07		2.033.432,07
15.451.0101.1443.0000	IMPLANTACAO, RECUPERACAO E AMPLIACAO DA INFRAESTRUTURA VIARIA	42.690.657,59		42.690.657,59
15.451.0101.1443.0001	IMPLANTACAO, RECUPERACAO E AMPLIACAO DA INFRAESTRUTURA VIARIA	42.690.657,59		42.690.657,59
15.451.0101.1444.0000	IMPLANTACAO E RECUPERACAO DE EQUIPAMENTOS URBANOS	6.687.777,03		6.687.777,03
15.451.0101.1444.0001	IMPLANTACAO E RECUPERACAO DE EQUIPAMENTOS URBANOS	6.687.777,03		6.687.777,03
15.451.0101.1488.0000	IMPLANTACAO, RECUPERACAO, AMPLIACAO, URBANIZACAO E PROTECAO DA COSTA	2.716.379,46		2.716.379,46
15.451.0101.1488.0001	IMPLANTACAO, RECUPERACAO, AMPLIACAO, URBANIZACAO E PROTECAO DA COSTA - VILA DO MAR	2.716.379,46		2.716.379,46
15.451.0101.1673.0000	GERENCIAMENTO, SUPERVISAO E CONSULTORIA	8.575.165,53		8.575.165,53
15.451.0101.1673.0001	GERENCIAMENTO, SUPERVISAO E CONSULTORIA	8.575.165,53		8.575.165,53
15.451.0101.1674.0000	DESAPROPRIACAO, INDENIZACAO, LICENCAS E DESPESAS AFINS	6.892.322,65		6.892.322,65
15.451.0101.1674.0001	DESAPROPRIACAO, INDENIZACAO, LICENCAS E DESPESAS AFINS	6.892.322,65		6.892.322,65
15.451.0101.1675.0000	ELABORACAO DE ESTUDOS, PROJETOS E ORCAMENTOS	5.915.431,70		5.915.431,70
15.451.0101.1675.0001	ELABORACAO DE ESTUDOS, PROJETOS E ORCAMENTOS	5.915.431,70		5.915.431,70
15.451.0101.2003.0000	SERVICOS COMPLEMENTARES (ARBORIZACAO, ANTIPICHACAO, SINALIZACAO, GRAFITE ARTISTICO, DENTRE OUTROS) EM EQUIPAMENTOS URBANOS		1.440.160,06	1.440.160,06
15.451.0101.2003.0001	SERVICOS COMPLEMENTARES EM EQUIPAMENTOS URBANOS - ARBORIZACAO, ANTI PICHACAO, SINALIZACAO, GRAFITE ARTISTICO. DENTRE OUTROS) EM EQUIPAMENTOS URBANOS		1.440.160,06	1.440.160,06
15.451.0102.0000.0000	TRANSPORTE URBANO E MOBILIDADE DE FORTALEZA	114.330.751,54		114.330.751,54
15.451.0102.1451.0000	IMPLANTACAO, RESTAURACAO E AMPLIACAO DE OBRAS LINEARES DE MOBILIDADE	26.237.616,65		26.237.616,65
15.451.0102.1451.0001	IMPLANTACAO, RESTAURACAO E AMPLIACAO DE OBRAS LINEARES DE MOBILIDADE	26.237.616,65		26.237.616,65
15.451.0102.1452.0000	CONSTRUCAO E REQUALIFICACAO DE EQUIPAMENTOS URBANOS	7.753.100,58		7.753.100,58

ORÇAMENTO GERAL

27101 - SECRETARIA MUNICIPAL DA INFRAESTRUTURA

PROGRAMA DE TRABALHO

CÓDIGO	ESPECIFICAÇÃO	PROJETO	ATIVIDADE	TOTAL
15.451.0102.1452.0001	CONSTRUCAO E REQUALIFICACAO DE EQUIPAMENTOS URBANOS	7.753.100,58		7.753.100,58
15.451.0102.1462.0000	IMPLANTACAO, RECUPERACAO E AMPLIACAO DE OBRAS LOCALIZADAS DE MOBILIDADE	53.739.043,14		53.739.043,14
15.451.0102.1462.0001	IMPLANTACAO, RECUPERACAO E AMPLIACAO DE OBRAS LOCALIZADAS DE MOBILIDADE	53.739.043,14		53.739.043,14
15.451.0102.1673.0000	GERENCIAMENTO, SUPERVISAO E CONSULTORIA	18.421.718,45		18.421.718,45
15.451.0102.1673.0006	GERENCIAMENTO, SUPERVISAO E CONSULTORIA	18.421.718,45		18.421.718,45
15.451.0102.1674.0000	DESAPROPRIACAO, INDENIZACAO, LICENCAS E DESPESAS AFINS	4.695.957,77		4.695.957,77
15.451.0102.1674.0006	DESAPROPRIACAO, INDENIZACAO, LICENCAS E DESPESAS AFINS	4.695.957,77		4.695.957,77
15.451.0102.1675.0000	ELABORACAO DE ESTUDOS, PROJETOS E ORCAMENTOS	3.483.314,95		3.483.314,95
15.451.0102.1675.0006	ELABORACAO DE ESTUDOS, PROJETOS E ORCAMENTOS	3.483.314,95		3.483.314,95
15.451.0111.0000.0000	FORTALEZA CIDADE COM FUTURO	2.631.553,62		2.631.553,62
15.451.0111.1449.0000	IMPLANTACAO, RECUPERACAO E AMPLIACAO DE EQUIPAMENTOS URBANOS	533.125,87		533.125,87
15.451.0111.1449.0001	IMPLANTACAO, RECUPERACAO E AMPLIACAO DE EQUIPAMENTOS URBANOS	533.125,87		533.125,87
15.451.0111.1460.0000	URBANIZACAO DE VIAS PUBLICAS E ESPACOS PUBLICOS	2.098.427,75		2.098.427,75
15.451.0111.1460.0001	URBANIZACAO DE VIAS PUBLICAS E ESPACOS PUBLICOS	2.098.427,75		2.098.427,75
15.451.0208.0000.0000	PROGRAMA DE INFRAESTRUTURA EM EDUCACAO E SANEAMENTO - PROINFRA	1.854.405,06		1.854.405,06
15.451.0208.1673.0000	GERENCIAMENTO, SUPERVISAO E CONSULTORIA	1.854.405,06		1.854.405,06
15.451.0208.1673.0005	GERENCIAMENTO, SUPERVISAO E CONSULTORIA	1.854.405,06		1.854.405,06
15.451.0209.0000.0000	INFRAESTRUTURA DE EQUIPAMENTOS E PREDIOS PUBLICOS	10.118.160,93		10.118.160,93
15.451.0209.1447.0000	CONSTRUCAO, AMPLIACAO E REFORMA DE EDIFICACOES PUBLICAS	10.118.160,93		10.118.160,93
15.451.0209.1447.0001	CONSTRUCAO, AMPLIACAO E REFORMA DE EDIFICACOES PUBLICAS	10.118.160,93		10.118.160,93
27.000.0000.0000.0000	DESPORTO E LAZER	3.106.307,66		3.106.307,66
27.451.0000.0000.0000	INFRA-ESTRUTURA URBANA	3.106.307,66		3.106.307,66
27.451.0209.0000.0000	INFRAESTRUTURA DE EQUIPAMENTOS E PREDIOS PUBLICOS	3.106.307,66		3.106.307,66
27.451.0209.1448.0000	CONSTRUCAO, AMPLIACAO E REFORMA DE EQUIPAMENTOS DE ESPORTE E LAZER	3.106.307,66		3.106.307,66
27.451.0209.1448.0001	CONSTRUCAO, AMPLIACAO E REFORMA DE EQUIPAMENTOS DE ESPORTE E LAZER	3.106.307,66		3.106.307,66
<b>TOTAL</b>		<b>234.826.305,33</b>	<b>25.565.657,71</b>	<b>260.391.963,04</b>

ORÇAMENTO GERAL

27101 - SECRETARIA MUNICIPAL DA INFRAESTRUTURA

PROGRAMA DE TRABALHO

CÓDIGO	ESPECIFICAÇÃO	ORDINÁRIO	VINCULADO	TOTAL
06.000.0000.0000.0000	SEGURANCA PUBLICA	2.436.494,90		2.436.494,90
06.451.0000.0000.0000	INFRA-ESTRUTURA URBANA	2.436.494,90		2.436.494,90
06.451.0101.0000.0000	INFRAESTRUTURA URBANA E VIARIA	2.436.494,90		2.436.494,90
06.451.0101.1501.0000	IMPLANTACAO E RECUPERACAO DA INFRAESTRUTURA DE MONITORAMENTO E SEGURANCA DE BAIRROS	2.436.494,90		2.436.494,90
06.451.0101.1501.0001	IMPLANTACAO E RECUPERACAO DA INFRAESTRUTURA DE MONITORAMENTO E SEGURANCA DE BAIRROS	2.436.494,90		2.436.494,90
10.000.0000.0000.0000	SAUDE	11.500.821,73	7.961.281,67	19.462.103,40
10.302.0000.0000.0000	ASSISTENCIA HOSPITALAR E AMBULATORIAL	11.500.821,73	7.961.281,67	19.462.103,40
10.302.0209.0000.0000	INFRAESTRUTURA DE EQUIPAMENTOS E PREDIOS PUBLICOS	11.500.821,73	7.961.281,67	19.462.103,40
10.302.0209.1366.0000	CONSTRUCAO DE UM ANEXO PARA EMERGENCIA DO IJF	11.500.821,73	7.961.281,67	19.462.103,40
10.302.0209.1366.0002	CONSTRUCAO DE UM ANEXO PARA EMERGENCIA DO IJF	11.500.821,73	7.961.281,67	19.462.103,40
13.000.0000.0000.0000	CULTURA	4.560.873,13	685.324,71	5.246.197,84
13.451.0000.0000.0000	INFRA-ESTRUTURA URBANA	4.560.873,13	685.324,71	5.246.197,84
13.451.0209.0000.0000	INFRAESTRUTURA DE EQUIPAMENTOS E PREDIOS PUBLICOS	4.560.873,13	685.324,71	5.246.197,84
13.451.0209.1446.0000	CONSTRUCAO, AMPLIACAO E REFORMA DE EQUIPAMENTOS CULTURAI	4.560.873,13	685.324,71	5.246.197,84
13.451.0209.1446.0001	CONSTRUCAO, AMPLIACAO E REFORMA DE EQUIPAMENTOS CULTURAI	4.560.873,13	685.324,71	5.246.197,84
15.000.0000.0000.0000	URBANISMO	122.245.151,61	107.895.707,63	230.140.859,24
15.122.0000.0000.0000	ADMINISTRACAO GERAL	24.197.519,04	45.271,96	24.242.791,00
15.122.0001.0000.0000	GESTAO E MANUTENCAO	24.197.519,04	45.271,96	24.242.791,00
15.122.0001.1796.0000	AQUISICAO DE EQUIPAMENTOS, MOBILIARIOS E VEICULOS	83.892,39	45.271,96	129.164,35
15.122.0001.1796.0020	AQUISICAO DE EQUIPAMENTOS, MOBILIARIOS E VEICULOS	83.892,39	45.271,96	129.164,35
15.122.0001.2016.0000	MANUTENCAO E FUNCIONAMENTO ADMINISTRATIVO	1.782.958,77		1.782.958,77
15.122.0001.2016.0029	MANUTENCAO E FUNCIONAMENTO ADMINISTRATIVO	1.782.958,77		1.782.958,77
15.122.0001.2195.0000	REMUNERACAO DE PESSOAL ATIVO DO MUNICIPIO E ENCARGOS SOCIAIS	22.330.667,88		22.330.667,88
15.122.0001.2195.0031	REMUNERACAO DE PESSOAL ATIVO DO MUNICIPIO E ENCARGOS SOCIAIS	22.330.667,88		22.330.667,88
15.128.0000.0000.0000	FORMACAO DE RECURSOS HUMANOS	11.871,00		11.871,00
15.128.0082.0000.0000	GESTAO DE PESSOAS E VALORIZACAO DOS SERVIDORES	11.871,00		11.871,00

ORÇAMENTO GERAL

27101 - SECRETARIA MUNICIPAL DA INFRAESTRUTURA

PROGRAMA DE TRABALHO

CÓDIGO	ESPECIFICAÇÃO	ORDINÁRIO	VINCULADO	TOTAL
15.128.0082.2019.0000	CAPACITACAO DE SERVIDORES	11.871,00		11.871,00
15.128.0082.2019.0014	CAPACITACAO DE SERVIDORES	11.871,00		11.871,00
15.451.0000.0000.0000	INFRA-ESTRUTURA URBANA	98.035.761,57	107.850.435,67	205.886.197,24
15.451.0101.0000.0000	INFRAESTRUTURA URBANA E VIARIA	59.280.429,57	17.670.896,52	76.951.326,09
15.451.0101.1217.0000	AMPLIACAO E RECUPERACAO DO SISTEMA DE DRENAGEM	2.033.432,07		2.033.432,07
15.451.0101.1217.0001	AMPLIACAO E RECUPERACAO DO SISTEMA DE DRENAGEM	2.033.432,07		2.033.432,07
15.451.0101.1443.0000	IMPLANTACAO, RECUPERACAO E AMPLIACAO DA INFRAESTRUTURA VIARIA	32.793.523,00	9.897.134,59	42.690.657,59
15.451.0101.1443.0001	IMPLANTACAO, RECUPERACAO E AMPLIACAO DA INFRAESTRUTURA VIARIA	32.793.523,00	9.897.134,59	42.690.657,59
15.451.0101.1444.0000	IMPLANTACAO E RECUPERACAO DE EQUIPAMENTOS URBANOS	1.664.024,66	5.023.752,37	6.687.777,03
15.451.0101.1444.0001	IMPLANTACAO E RECUPERACAO DE EQUIPAMENTOS URBANOS	1.664.024,66	5.023.752,37	6.687.777,03
15.451.0101.1488.0000	IMPLANTACAO, RECUPERACAO, AMPLIACAO, URBANIZACAO E PROTECAO DA COSTA		2.716.379,46	2.716.379,46
15.451.0101.1488.0001	IMPLANTACAO, RECUPERACAO, AMPLIACAO, URBANIZACAO E PROTECAO DA COSTA - VILA DO MAR		2.716.379,46	2.716.379,46
15.451.0101.1673.0000	GERENCIAMENTO, SUPERVISAO E CONSULTORIA	8.575.165,53		8.575.165,53
15.451.0101.1673.0001	GERENCIAMENTO, SUPERVISAO E CONSULTORIA	8.575.165,53		8.575.165,53
15.451.0101.1674.0000	DESAPROPRIACAO, INDENIZACAO, LICENCAS E DESPESAS AFINS	6.858.692,55	33.630,10	6.892.322,65
15.451.0101.1674.0001	DESAPROPRIACAO, INDENIZACAO, LICENCAS E DESPESAS AFINS	6.858.692,55	33.630,10	6.892.322,65
15.451.0101.1675.0000	ELABORACAO DE ESTUDOS, PROJETOS E ORCAMENTOS	5.915.431,70		5.915.431,70
15.451.0101.1675.0001	ELABORACAO DE ESTUDOS, PROJETOS E ORCAMENTOS	5.915.431,70		5.915.431,70
15.451.0101.2003.0000	SERVICOS COMPLEMENTARES (ARBORIZACAO, ANTIPICHACAO, SINALIZACAO, GRAFITE ARTISTICO, DENTRE OUTROS) EM EQUIPAMENTOS URBANOS	1.440.160,06		1.440.160,06
15.451.0101.2003.0001	SERVICOS COMPLEMENTARES EM EQUIPAMENTOS URBANOS - ARBORIZACAO, ANTI PICHACAO, SINALIZACAO, GRAFITE ARTISTICO. DENTRE OUTROS) EM EQUIPAMENTOS URBANOS	1.440.160,06		1.440.160,06
15.451.0102.0000.0000	TRANSPORTE URBANO E MOBILIDADE DE FORTALEZA	28.183.450,26	86.147.301,28	114.330.751,54
15.451.0102.1451.0000	IMPLANTACAO, RESTAURACAO E AMPLIACAO DE OBRAS LINEARES DE MOBILIDADE	6.860.616,65	19.377.000,00	26.237.616,65
15.451.0102.1451.0001	IMPLANTACAO, RESTAURACAO E AMPLIACAO DE OBRAS LINEARES DE MOBILIDADE	6.860.616,65	19.377.000,00	26.237.616,65
15.451.0102.1452.0000	CONSTRUCAO E REQUALIFICACAO DE EQUIPAMENTOS URBANOS	2.371.767,43	5.381.333,15	7.753.100,58
15.451.0102.1452.0001	CONSTRUCAO E REQUALIFICACAO DE EQUIPAMENTOS URBANOS	2.371.767,43	5.381.333,15	7.753.100,58
15.451.0102.1462.0000	IMPLANTACAO, RECUPERACAO E AMPLIACAO DE OBRAS LOCALIZADAS DE MOBILIDADE	8.308.949,96	45.430.093,18	53.739.043,14

ORÇAMENTO GERAL

27101 - SECRETARIA MUNICIPAL DA INFRAESTRUTURA

PROGRAMA DE TRABALHO

CÓDIGO	ESPECIFICAÇÃO	ORDINÁRIO	VINCULADO	TOTAL
15.451.0102.1462.0001	IMPLANTACAO, RECUPERACAO E AMPLIACAO DE OBRAS LOCALIZADAS DE MOBILIDADE	8.308.949,96	45.430.093,18	53.739.043,14
15.451.0102.1673.0000	GERENCIAMENTO, SUPERVISAO E CONSULTORIA	7.599.660,65	10.822.057,80	18.421.718,45
15.451.0102.1673.0006	GERENCIAMENTO, SUPERVISAO E CONSULTORIA	7.599.660,65	10.822.057,80	18.421.718,45
15.451.0102.1674.0000	DESAPROPRIACAO, INDENIZACAO, LICENCAS E DESPESAS AFINS	1.719.740,48	2.976.217,29	4.695.957,77
15.451.0102.1674.0006	DESAPROPRIACAO, INDENIZACAO, LICENCAS E DESPESAS AFINS	1.719.740,48	2.976.217,29	4.695.957,77
15.451.0102.1675.0000	ELABORACAO DE ESTUDOS, PROJETOS E ORCAMENTOS	1.322.715,09	2.160.599,86	3.483.314,95
15.451.0102.1675.0006	ELABORACAO DE ESTUDOS, PROJETOS E ORCAMENTOS	1.322.715,09	2.160.599,86	3.483.314,95
15.451.0111.0000.0000	FORTALEZA CIDADE COM FUTURO	298.427,75	2.333.125,87	2.631.553,62
15.451.0111.1449.0000	IMPLANTACAO, RECUPERACAO E AMPLIACAO DE EQUIPAMENTOS URBANOS		533.125,87	533.125,87
15.451.0111.1449.0001	IMPLANTACAO, RECUPERACAO E AMPLIACAO DE EQUIPAMENTOS URBANOS		533.125,87	533.125,87
15.451.0111.1460.0000	URBANIZACAO DE VIAS PUBLICAS E ESPACOS PUBLICOS	298.427,75	1.800.000,00	2.098.427,75
15.451.0111.1460.0001	URBANIZACAO DE VIAS PUBLICAS E ESPACOS PUBLICOS	298.427,75	1.800.000,00	2.098.427,75
15.451.0208.0000.0000	PROGRAMA DE INFRAESTRUTURA EM EDUCACAO E SANEAMENTO - PROINFRA	1.854.405,06		1.854.405,06
15.451.0208.1673.0000	GERENCIAMENTO, SUPERVISAO E CONSULTORIA	1.854.405,06		1.854.405,06
15.451.0208.1673.0005	GERENCIAMENTO, SUPERVISAO E CONSULTORIA	1.854.405,06		1.854.405,06
15.451.0209.0000.0000	INFRAESTRUTURA DE EQUIPAMENTOS E PREDIOS PUBLICOS	8.419.048,93	1.699.112,00	10.118.160,93
15.451.0209.1447.0000	CONSTRUCAO, AMPLIACAO E REFORMA DE EDIFICACOES PUBLICAS	8.419.048,93	1.699.112,00	10.118.160,93
15.451.0209.1447.0001	CONSTRUCAO, AMPLIACAO E REFORMA DE EDIFICACOES PUBLICAS	8.419.048,93	1.699.112,00	10.118.160,93
27.000.0000.0000.0000	DESPORTO E LAZER	2.016.728,20	1.089.579,46	3.106.307,66
27.451.0000.0000.0000	INFRA-ESTRUTURA URBANA	2.016.728,20	1.089.579,46	3.106.307,66
27.451.0209.0000.0000	INFRAESTRUTURA DE EQUIPAMENTOS E PREDIOS PUBLICOS	2.016.728,20	1.089.579,46	3.106.307,66
27.451.0209.1448.0000	CONSTRUCAO, AMPLIACAO E REFORMA DE EQUIPAMENTOS DE ESPORTE E LAZER	2.016.728,20	1.089.579,46	3.106.307,66
27.451.0209.1448.0001	CONSTRUCAO, AMPLIACAO E REFORMA DE EQUIPAMENTOS DE ESPORTE E LAZER	2.016.728,20	1.089.579,46	3.106.307,66
<b>TOTAL</b>		<b>142.760.069,57</b>	<b>117.631.893,47</b>	<b>260.391.963,04</b>

**PREFEITURA MUNICIPAL DE FORTALEZA**
**27101 - SECRETARIA MUNICIPAL DA INFRAESTRUTURA**
**EXERCÍCIO DE 2018**
**ANEXO 9**
**ORÇAMENTO GERAL**
**DEMONSTRATIVO DAS DESPESAS POR ÓRGÃO E FUNÇÃO**

	SEGURANCA PUBLICA	ASSISTENCIA SOCIAL	PREVIDENCIA SOCIAL	SAUDE
SECRETARIA MUNICIPAL DA INFRAESTRUTURA	2.436.494,90	-	-	19.462.103,40
	TRABALHO	EDUCACAO	CULTURA	DIREITOS DA CIDADANIA
SECRETARIA MUNICIPAL DA INFRAESTRUTURA	-	-	5.246.197,84	-
	URBANISMO	HABITACAO	SANEAMENTO	GESTAO AMBIENTAL
SECRETARIA MUNICIPAL DA INFRAESTRUTURA	230.140.859,24	-	-	-
	ENERGIA	DESPORTO E LAZER	ENCARGOS ESPECIAIS	RESERVA DE CONTINGENCIA
SECRETARIA MUNICIPAL DA INFRAESTRUTURA	-	3.106.307,66	-	-
<b>TOTAL</b>				<b>260.391.963,04</b>

**PREFEITURA MUNICIPAL DE FORTALEZA**  
**DEMONSTRATIVO DA RECEITA ORÇADA COM A ARRECADADA - ANEXO 10 DA LEI 4.320/64**  
**27101 - SECRETARIA MUNICIPAL DA INFRAESTRUTURA**

Exercício 2018

Código da Receita	Descrição da Receita	Previsão	Arrecadado	Diferença	
				Para Mais	Para Menos
1.0.0.0.0.0.00.00	RECEITAS CORRENTES	-	1.808.345,72	1.808.345,72	
1.3.0.0.0.0.00.00	RECEITA PATRIMONIAL	-	1.808.345,72	1.808.345,72	
1.3.2.0.0.0.00.00	VALORES MOBILIARIOS	-	1.808.345,72	1.808.345,72	
1.3.2.1.0.0.00.00	JUROS E CORRECOES MONETARIAS	-	1.808.345,72	1.808.345,72	
1.3.2.1.0.0.10.00	REMUNERACAO DE DEPOSITOS BANCARIOS	-	1.808.345,72	1.808.345,72	
1.3.2.1.0.0.11.00	REMUNERACAO DE DEPOSITOS BANCARIOS - PRINCIPAL	-	1.808.345,72	1.808.345,72	
1.3.2.1.0.0.11.01	REMUNERACAO DE DEPOSITOS BANCARIOS - VINCULADOS - ROYALTIES	-	1,84	1,84	
1.3.2.1.0.0.11.10	REMUNERACAO DE DEPOSITOS BANCARIOS - VINCULADOS - OUTROS	-	957.489,30	957.489,30	
1.3.2.1.0.0.11.11	REMUNERACAO DE DEPOSITOS BANCARIOS - PRINCIPAL - NAO VINCULADOS - DEPOSITOS DE	-	848.841,82	848.841,82	
1.3.2.1.0.0.11.13	REMUNERACAO DE DEPOSITOS BANCARIOS - PRINCIPAL - NAO VINCULADOS - OUTROS	-	2.012,76	2.012,76	
2.0.0.0.0.0.00.00	RECEITAS DE CAPITAL	-	88.090.884,97	88.090.884,97	
2.1.0.0.0.0.00.00	OPERACOES DE CREDITO	-	66.660.204,78	66.660.204,78	
2.1.1.0.0.0.00.00	OPERACOES DE CREDITO - MERCADO INTERNO	-	36.988.387,76	36.988.387,76	
2.1.1.2.0.0.00.00	OPERACOES DE CREDITO CONTRATUAIS - MERCADO INTERNO	-	36.988.387,76	36.988.387,76	
2.1.1.2.0.0.10.00	OPERACOES DE CREDITO CONTRATUAIS - MERCADO INTERNO	-	36.988.387,76	36.988.387,76	
2.1.1.2.0.0.11.00	OPERACOES DE CREDITO CONTRATUAIS - MERCADO INTERNO - PRINCIPAL	-	36.988.387,76	36.988.387,76	
2.1.2.0.0.0.00.00	OPERACOES DE CREDITO - MERCADO EXTERNO	-	29.671.817,02	29.671.817,02	
2.1.2.2.0.0.00.00	OPERACOES DE CREDITO CONTRATUAIS - MERCADO EXTERNO	-	29.671.817,02	29.671.817,02	
2.1.2.2.0.0.10.00	OPERACOES DE CREDITO CONTRATUAIS - MERCADO EXTERNO	-	29.671.817,02	29.671.817,02	
2.1.2.2.0.0.11.00	OPERACOES DE CREDITO CONTRATUAIS - MERCADO EXTERNO - PRINCIPAL	-	29.671.817,02	29.671.817,02	
2.4.0.0.0.0.00.00	TRANSFERENCIAS DE CAPITAL	-	21.430.680,19	21.430.680,19	
2.4.1.0.0.0.00.00	TRANSFERENCIAS DA UNIAO E DE SUAS ENTIDADES	-	4.326.671,14	4.326.671,14	
2.4.1.8.0.0.00.00	TRANSFERENCIAS DA UNIAO	-	4.326.671,14	4.326.671,14	
2.4.1.8.1.0.00.00	TRANSFERENCIA DE CONVENIOS DA UNIAO E DE SUAS ENTIDADES	-	4.326.671,14	4.326.671,14	
2.4.1.8.1.0.90.00	OUTRAS TRANSFERENCIAS DE CONVENIOS DA UNIAO	-	4.326.671,14	4.326.671,14	
2.4.1.8.1.0.91.00	OUTRAS TRANSFERENCIAS DE CONVENIOS DA UNIAO - PRINCIPAL	-	4.326.671,14	4.326.671,14	
2.4.2.0.0.0.00.00	TRANSFERENCIAS DOS ESTADOS E DO DISTRITO FEDERAL E DE SUAS ENTIDADES	-	17.104.009,05	17.104.009,05	
2.4.2.8.0.0.00.00	TRANSFERENCIAS DOS ESTADOS, DISTRITO FEDERAL, E DE SUAS ENTIDADES	-	17.104.009,05	17.104.009,05	
2.4.2.8.1.0.00.00	TRANSFERENCIAS DE CONVENIOS DOS ESTADOS E DO DISTRITO FEDERAL E DE SUAS	-	17.104.009,05	17.104.009,05	
2.4.2.8.1.0.90.00	OUTRAS TRANSFERENCIAS DE CONVENIO DOS ESTADOS	-	17.104.009,05	17.104.009,05	
2.4.2.8.1.0.91.00	OUTRAS TRANSFERENCIAS DE CONVENIO DOS ESTADOS - PRINCIPAL	-	17.104.009,05	17.104.009,05	
<b>Total:</b>		-	<b>89.899.230,69</b>	<b>89.899.230,69</b>	-

ORÇAMENTO GERAL

27101 - SECRETARIA MUNICIPAL DA INFRAESTRUTURA

CÓDIGO	ESPECIFICAÇÃO	NATUREZA DA DESPESA				
		CRÉDITOS ORÇAMENTÁRIOS E SUPLEMENTARES	CRÉDITOS ESPECIAIS E EXTRAORDINÁRIOS	TOTAL	REALIZADA EMPENHADA NO ANO	DIFERENÇA SALDO A EMPENHAR
3.0.0.0.00	DESPESAS CORRENTES	24.194.256,00	93.000,00	24.287.256,00	24.176.716,05	110.539,95
3.1.0.0.00	PESSOAL E ENCARGOS SOCIAIS	22.332.285,00		22.332.285,00	22.330.667,88	1.617,12
3.3.0.0.00	OUTRAS DESPESAS CORRENTES	1.861.971,00	93.000,00	1.954.971,00	1.846.048,17	108.922,83
4.0.0.0.00	DESPESAS DE CAPITAL	376.143.905,00	1.145.000,00	377.288.905,00	236.215.246,99	141.073.658,01
4.4.0.0.00	INVESTIMENTOS	376.143.905,00	1.145.000,00	377.288.905,00	236.215.246,99	141.073.658,01
	<b>TOTAL</b>	<b>400.338.161,00</b>	<b>1.238.000,00</b>	<b>401.576.161,00</b>	<b>260.391.963,04</b>	<b>141.184.197,96</b>



**BALANÇO ORÇAMENTÁRIO**
**27101 - SECRETARIA MUNICIPAL DA INFRAESTRUTURA**
**EXERCÍCIO: 2018 PERÍODO (ATÉ MÊS): DEZEMBRO**

RECEITAS ORÇAMENTÁRIAS	PREVISÃO INICIAL (a)	PREVISÃO ATUALIZADA (b)	RECEITAS REALIZADAS (c)	SALDO (d) = (c-b)
<b>RECEITAS CORRENTES (I)</b>	-	-	<b>1.808.345,72</b>	<b>1.808.345,72</b>
Receita Tributária	-	-	-	-
Receita de Contribuições	-	-	-	-
Receita Patrimonial	-	-	1.808.345,72	1.808.345,72
Receita Agropecuária	-	-	-	-
Receita Industrial	-	-	-	-
Receita de Serviços	-	-	-	-
Transferências Correntes	-	-	-	-
Outras Receitas Correntes	-	-	-	-
<b>RECEITAS DE CAPITAL (II)</b>	-	<b>33.528.176,00</b>	<b>88.090.884,97</b>	<b>54.562.708,97</b>
Operações de Crédito	-	-	66.660.204,78	66.660.204,78
Alienação de Bens	-	-	-	-
Amortização de Empréstimos	-	-	-	-
Transferências de Capital	-	33.528.176,00	21.430.680,19	(12.097.495,81)
Outras Receitas de Capital	-	-	-	-
<b>RECURSOS ARRECADADOS EM EXERCÍCIOS ANTERIORES (III)</b>	-	-	-	-
<b>SUBTOTAL DAS RECEITAS (IV) = (I + II + III)</b>	-	<b>33.528.176,00</b>	<b>89.899.230,69</b>	<b>56.371.054,69</b>
<b>OPERAÇÕES DE CRÉDITO / REFINANCIAMENTO (V)</b>	-	-	-	-
Operações de Crédito Internas	-	-	-	-
Mobiliária	-	-	-	-
Contratual	-	-	-	-
Operações de Crédito Externas	-	-	-	-
Mobiliária	-	-	-	-
Contratual	-	-	-	-
<b>SUBTOTAL COM REFINANCIAMENTO (VI) = (IV + V)</b>	-	<b>33.528.176,00</b>	<b>89.899.230,69</b>	<b>56.371.054,69</b>
<b>REPASSES RECEBIDOS (VII)</b>	<b>278.690.503,00</b>	<b>368.047.985,00</b>	<b>144.516.462,87</b>	<b>(223.531.522,13)</b>
<b>DÉFICIT (VIII)</b>	-	-	<b>28.473.457,15</b>	<b>28.473.457,15</b>
<b>TOTAL (IX) = (VI + VII + VIII)</b>	<b>278.690.503,00</b>	<b>401.576.161,00</b>	<b>262.889.150,71</b>	<b>(138.687.010,29)</b>
<b>SALDOS DE EXERCÍCIOS ANTERIORES</b>	-	<b>36.140.382,00</b>	<b>36.140.382,00</b>	-
Superávit Financeiro	-	36.140.382,00	36.140.382,00	-
Reabertura de Créditos Adicionais	-	-	-	-

**BALANÇO ORÇAMENTÁRIO**
**27101 - SECRETARIA MUNICIPAL DA INFRAESTRUTURA**
**EXERCÍCIO: 2018 PERÍODO (ATÉ MÊS): DEZEMBRO**

<b>DESPESAS ORÇAMENTÁRIAS</b>	<b>DOTAÇÃO INICIAL (e)</b>	<b>DOTAÇÃO ATUALIZADA (f)</b>	<b>DESPESAS EMPENHADAS (g)</b>	<b>DESPESAS LIQUIDADAS (h)</b>	<b>DESPESAS PAGAS (i)</b>	<b>SALDO DA DOTAÇÃO (j) = (f-g)</b>
<b>DESPESAS CORRENTES (X)</b>	<b>31.643.419,00</b>	<b>24.287.256,00</b>	<b>24.176.716,05</b>	<b>24.080.335,24</b>	<b>23.997.683,28</b>	<b>110.539,95</b>
Pessoal e Encargos Sociais	28.179.513,00	22.332.285,00	22.330.667,88	22.324.051,57	22.267.409,99	<b>1.617,12</b>
Juros e Encargos da Dívida	-	-	-	-	-	-
Outras Despesas Correntes	3.463.906,00	1.954.971,00	1.846.048,17	1.756.283,67	1.730.273,29	<b>108.922,83</b>
<b>DESPESAS DE CAPITAL (XI)</b>	<b>247.047.084,00</b>	<b>377.288.905,00</b>	<b>236.215.246,99</b>	<b>200.052.931,84</b>	<b>192.373.936,42</b>	<b>141.073.658,01</b>
Investimentos	247.047.084,00	377.288.905,00	236.215.246,99	200.052.931,84	192.373.936,42	<b>141.073.658,01</b>
Inversões Financeiras	-	-	-	-	-	-
Amortização da Dívida	-	-	-	-	-	-
<b>RESERVA DE CONTINGÊNCIA (XII)</b>	-	-	-	-	-	-
<b>RESERVA DO RPPS (XIII)</b>	-	-	-	-	-	-
<b>SUBTOTAL DAS DESPESAS (XIV) = (X+XI+XII+XIII)</b>	<b>278.690.503,00</b>	<b>401.576.161,00</b>	<b>260.391.963,04</b>	<b>224.133.267,08</b>	<b>216.371.619,70</b>	<b>141.184.197,96</b>
<b>AMORTIZAÇÃO DA DÍV. / REFINANCIAMENTO (XV)</b>	-	-	-	-	-	-
Amortização da Dívida Interna	-	-	-	-	-	-
Dívida Mobiliária	-	-	-	-	-	-
Outras Dívidas	-	-	-	-	-	-
Amortização da Dívida Externa	-	-	-	-	-	-
Dívida Mobiliária	-	-	-	-	-	-
Outras Dívidas	-	-	-	-	-	-
<b>SUBTOTAL C/ REFINANCIAMENTO (XVI) = (XIV+XV)</b>	<b>278.690.503,00</b>	<b>401.576.161,00</b>	<b>260.391.963,04</b>	<b>224.133.267,08</b>	<b>216.371.619,70</b>	<b>141.184.197,96</b>
<b>REPASSES CONCEDIDOS (XVII)</b>	-	-	<b>2.497.187,67</b>	-	-	<b>(2.497.187,67)</b>
<b>SUPERÁVIT (XVIII)</b>	-	-	-	-	-	-
<b>TOTAL (XIX) = (XVI + XVII + XVIII)</b>	<b>278.690.503,00</b>	<b>401.576.161,00</b>	<b>262.889.150,71</b>	<b>224.133.267,08</b>	<b>216.371.619,70</b>	<b>138.687.010,29</b>

27101 - SECRETARIA MUNICIPAL DA INFRAESTRUTURA

EXERCÍCIO: 2018 PERÍODO (ATÉ MÊS): DEZEMBRO

RESTOS A PAGAR PROCESSADOS E NÃO PROCESSADOS LIQUIDADOS					
RESTOS A PAGAR PROCESSADOS	INSCRITOS		PAGOS (c)	CANCELADOS (d)	SALDO (e) = (a + b - c - d)
	EM EXERCÍCIOS ANTERIORES (a)	EM 31 DEZ. EXER. ANTERIOR (b)			
<b>DESPESAS CORRENTES</b>	<b>2.219,21</b>	<b>58.039,54</b>	<b>58.039,54</b>	<b>2.219,21</b>	-
Pessoal e Encargos Sociais	841,38	56.912,49	56.912,49	841,38	(0,00)
Juros e Encargos da Dívida	-	-	-	-	-
Outras Despesas Correntes	1.377,83	1.127,05	1.127,05	1.377,83	-
<b>DESPESAS DE CAPITAL</b>	<b>506.194,03</b>	<b>5.690.698,59</b>	<b>5.690.698,59</b>	<b>506.194,03</b>	-
Investimentos	506.194,03	5.690.698,59	5.690.698,59	506.194,03	-
Inversões Financeiras	-	-	-	-	-
Amortização da Dívida	-	-	-	-	-
<b>TOTAL</b>	<b>508.413,24</b>	<b>5.748.738,13</b>	<b>5.748.738,13</b>	<b>508.413,24</b>	-

RESTOS A PAGAR NÃO PROCESSADOS						
RESTOS A PAGAR NÃO PROCESSADOS	INSCRITOS		LIQUIDADOS (c)	PAGOS (d)	CANCELADOS (e)	SALDO (f) = (a + b - d - e)
	EM EXERCÍCIOS ANTERIORES (a)	EM 31 DEZ. EXER. ANTERIOR (b)				
<b>DESPESAS CORRENTES</b>	-	<b>106.973,34</b>	<b>103.640,51</b>	<b>103.640,51</b>	<b>3.332,83</b>	<b>0,00</b>
Pessoal e Encargos Sociais	-	8.742,10	6.377,37	6.377,37	2.364,73	-
Juros e Encargos da Dívida	-	-	-	-	-	-
Outras Despesas Correntes	-	98.231,24	97.263,14	97.263,14	968,10	0,00
<b>DESPESAS DE CAPITAL</b>	<b>1.483.038,62</b>	<b>33.639.485,57</b>	<b>15.491.494,33</b>	<b>15.491.494,33</b>	<b>18.691.759,11</b>	<b>939.270,75</b>
Investimentos	1.483.038,62	33.639.485,57	15.491.494,33	15.491.494,33	18.691.759,11	939.270,75
Inversões Financeiras	-	-	-	-	-	-
Amortização da Dívida	-	-	-	-	-	-
<b>TOTAL</b>	<b>1.483.038,62</b>	<b>33.746.458,91</b>	<b>15.595.134,84</b>	<b>15.595.134,84</b>	<b>18.695.091,94</b>	<b>939.270,75</b>

**BALANÇO FINANCEIRO**

**27101 - SECRETARIA MUNICIPAL DA INFRAESTRUTURA**

**EXERCÍCIO: 2018 SITUAÇÃO: EMPENHADO PERÍODO (ATÉ MÊS): DEZEMBRO**

<b>INGRESSOS</b>	<b>Exercício Atual</b>	<b>Exercício Anterior</b>
<b>Receita Orçamentária (I)</b>	<b>89.899.230,69</b>	<b>32.613.240,11</b>
Ordinária	47.573,70	656,53
Vinculada	89.851.656,99	32.612.583,58
Recursos Vinculados à Educação	-	-
Recursos Vinculados à Saúde	-	-
Recursos Vinculados à Previdência Social - RPPS	-	-
Recursos Vinculados à Previdência Social - RGPS	-	-
Recursos Vinculados à Seguridade Social	-	-
Outras Destinações de Recursos	89.851.656,99	32.612.583,58
(-) Deduções da Receita Orçamentária	-	-
<b>Transferências Financ. Recebidas (II)</b>	<b>190.173.173,28</b>	<b>179.139.698,36</b>
Transferências Recebidas para a Execução Orçamentária	144.516.462,87	130.430.354,11
Transferências Recebidas Independentes de Execução Orçamentária	45.656.710,41	48.709.344,25
Transferências Recebidas para Aportes de recursos para o RPPS	-	-
Transferências Recebidas para Aportes de recursos para o RGPS	-	-
<b>Recebimentos Extraorçamentários (III)</b>	<b>50.003.249,95</b>	<b>41.321.715,02</b>
Inscrição de Restos a Pagar Não Processados	36.258.695,96	33.746.458,91
Inscrição de Restos a Pagar Processados	7.761.647,38	5.748.738,13
Depósitos Restituíveis e Valores Vinculados	5.982.906,61	1.826.517,98
Outros Recebimentos Extra Orçamentários	-	-
<b>Saldo do Ex. Anterior (IV)</b>	<b>30.078.555,98</b>	-
Caixa e Equivalentes de Caixa	30.078.555,98	-
Depósitos Restituíveis e Valores Vinculados	-	-
<b>TOTAL (V) = (I+II+III+IV)</b>	<b>360.154.209,90</b>	<b>253.074.653,49</b>

**BALANÇO FINANCEIRO**

**27101 - SECRETARIA MUNICIPAL DA INFRAESTRUTURA**

**EXERCÍCIO: 2018 SITUAÇÃO: EMPENHADO PERÍODO (ATÉ MÊS): DEZEMBRO**

<b>DISPÊNDIOS</b>	<b>Exercício Atual</b>	<b>Exercício Anterior</b>
<b>Despesa Orçamentária (VI)</b>	<b>260.391.963,04</b>	<b>205.004.386,06</b>
Ordinária	142.760.069,57	103.639.599,96
Vinculada	117.631.893,47	101.364.786,10
Recursos Destinados à Educação	-	-
Recursos Destinados à Saúde	4.861.281,67	5.238.697,37
Recursos Destinados à Previdência Social – RPPS	-	-
Recursos Destinados à Previdência Social – RGPS	-	-
Recursos Destinados à Seguridade Social	-	-
Outras Destinações de Recursos	112.770.611,80	96.126.088,73
<b>Transferências Financ. Concedidas (VII)</b>	<b>14.446.758,76</b>	<b>6.143.985,75</b>
Transferências Concedidas para a Execução Orçamentária	2.497.187,67	3.462.122,98
Transferências Concedidas Independentes de Execução Orçamentária	11.949.571,09	2.681.862,77
Transferências Concedidas para Aportes de recursos para o RPPS	-	-
Transferências Concedidas para Aportes de recursos para o RGPS	-	-
<b>Pagamentos Extra Orçamentários (VIII)</b>	<b>27.330.275,85</b>	<b>11.847.725,70</b>
Pagamentos de Restos a Pagar Não Processados	15.595.134,84	9.039.637,90
Pagamentos de Restos a Pagar Processados	5.748.738,13	985.066,09
Depósitos Restituíveis e Valores Vinculados	5.986.402,88	1.823.021,71
Outros Pagamentos Extra Orçamentários	-	-
<b>Saldo para o Ex. Seguinte (IX)</b>	<b>57.985.212,25</b>	<b>30.078.555,98</b>
Caixa e Equivalentes de Caixa	57.985.212,25	30.078.555,98
Depósitos Restituíveis e Valores Vinculados	-	-
<b>TOTAL (X) = (VI+VII+VIII+IX)</b>	<b>360.154.209,90</b>	<b>253.074.653,49</b>

**BALANÇO PATRIMONIAL**

**27101 - SECRETARIA MUNICIPAL DA INFRAESTRUTURA**

**EXERCÍCIO: 2018**

**PERÍODO(MÊS): DEZEMBRO**

<b>ATIVO</b>	<b>Exercício Atual</b>	<b>Exercício Anterior</b>
<b>ATIVO CIRCULANTE</b>	<b>58.433.569,85</b>	<b>30.187.456,46</b>
Caixa e Equivalentes de Caixa	57.985.212,25	30.078.555,98
Estoques	448.326,98	107.618,22
Ativo Não Circulante Mantido para a Venda	-	-
VPD Pagas Antecipadamente	30,62	1.282,26
<b>ATIVO NÃO-CIRCULANTE</b>	<b>625.405.091,35</b>	<b>494.096.021,55</b>
Imobilizado	625.405.091,35	494.096.021,55
Intangível	-	-
<b>TOTAL DO ATIVO</b>	<b>683.838.661,20</b>	<b>524.283.478,01</b>
<b>PASSIVO E PATRIMÔNIO LÍQUIDO</b>	<b>Exercício Atual</b>	<b>Exercício Anterior</b>
<b>PASSIVO CIRCULANTE</b>	<b>8.956.574,83</b>	<b>7.489.372,63</b>
Obrigações Trabalhistas, Previdenciárias e Assistenciais a Pagar a Curto Prazo	1.251.569,03	57.726,95
Empréstimos e Financiamentos a Curto Prazo	-	-
Fornecedores e Contas a Pagar a Curto Prazo	7.421.396,60	7.427.162,49
Obrigações Fiscais a Curto Prazo	-	-
Obrigações de Repartição a Outros Entes	-	-
Provisões a Curto Prazo	-	-
Demais Obrigações a Curto Prazo	283.609,20	4.483,19
<b>PASSIVO NÃO-CIRCULANTE</b>	<b>-</b>	<b>-</b>
<b>TOTAL DO PASSIVO</b>	<b>8.956.574,83</b>	<b>7.489.372,63</b>
<b>PATRIMÔNIO LÍQUIDO</b>	<b>Exercício Atual</b>	<b>Exercício Anterior</b>
Resultados Acumulados	674.882.086,37	516.794.105,38
Resultado do Exercício	162.231.306,56	129.175.365,22
Resultado de Exercícios Anteriores	515.269.311,94	386.093.946,72
Ajustes de Exercícios Anteriores	(2.618.532,13)	1.524.793,44
Outros Resultados	-	-
Ações/Cotas em Tesouraria	-	-
<b>TOTAL DO PATRIMÔNIO LÍQUIDO</b>	<b>674.882.086,37</b>	<b>516.794.105,38</b>
<b>TOTAL DO PASSIVO E PATRIMÔNIO LÍQUIDO</b>	<b>683.838.661,20</b>	<b>524.283.478,01</b>

**QUADRO DOS ATIVOS E PASSIVOS FINANCEIROS E PERMANENTES (LEI 4.320/64)**

EXERCÍCIO: 2018	PERÍODO(MÊS): DEZEMBRO	
ATIVO (I)	Exercício Atual	Exercício Anterior
ATIVO FINANCEIRO	57.985.212,25	30.078.555,98
ATIVO PERMANENTE	625.853.448,95	494.204.922,03
<b>TOTAL DO ATIVO</b>	<b>683.838.661,20</b>	<b>524.283.478,01</b>
PASSIVO (II)	Exercício Atual	Exercício Anterior
PASSIVO FINANCEIRO	44.959.614,09	41.490.145,17
PASSIVO PERMANENTE	1.194.927,45	-
<b>TOTAL DO PASSIVO</b>	<b>46.154.541,54</b>	<b>41.490.145,17</b>
<b>SALDO PATRIMONIAL</b>	<b>637.684.119,66</b>	<b>482.793.332,84</b>

**QUADRO DAS CONTAS DE COMPENSAÇÃO (LEI 4.320/64)**

EXERCÍCIO: 2018	PERÍODO(MÊS): DEZEMBRO	
ATOS POTENCIAIS ATIVOS	Exercício Atual	Exercício Anterior
Garantias e Contragarantias Recebidas a Executar	-	-
Direitos Conveniados e Outros Instrumentos Congêneres	889.096.670,01	553.773.328,17
Direitos Contratuais	-	-
Outros Atos Potenciais Ativos	-	-
<b>TOTAL DOS ATOS POTENCIAIS ATIVOS</b>	<b>889.096.670,01</b>	<b>553.773.328,17</b>
ATOS POTENCIAIS PASSIVOS	Exercício Atual	Exercício Anterior
Garantias e Contragarantias Concedidas	-	-
Obrigações Conveniadas e Outros Instrumentos Congêneres	41.929.620,32	41.920.940,00
Obrigações Contratuais	857.918.918,34	689.762.360,93
Outros Atos Potenciais Passivos	-	-
<b>TOTAL DOS ATOS POTENCIAIS PASSIVOS</b>	<b>899.848.538,66</b>	<b>731.683.300,93</b>

**QUADRO DO SUPERÁVIT / DÉFICIT FINANCEIRO (LEI 4.320/64)**

EXERCÍCIO: 2018	PERÍODO(MÊS): DEZEMBRO	
DESTINAÇÃO DE RECURSOS	Exercício Atual	Exercício Anterior
0 Recursos Ordinários	(17.796.359,42)	(17.014.910,25)
23 Transferências de Convênios - Saúde	6.222.915,63	2.649.708,08
70 Recursos de Operações de Crédito	(4.442.934,09)	1.128.526,96
71 Recursos de Alienação de Bens/Ativos	-	-
90 Outras Destinações Vinculadas de Recursos	29.041.976,04	1.825.086,02
<b>Total</b>	<b>13.025.598,16</b>	<b>(11.411.589,19)</b>

**DEMONSTRAÇÃO DAS VARIAÇÕES PATRIMONIAIS**

**27101 - SECRETARIA MUNICIPAL DA INFRAESTRUTURA**

**EXERCÍCIO: 2018**

**PERÍODO(ATÉ MÊS): DEZEMBRO**

<b>VARIAÇÕES PATRIMONIAIS QUANTITATIVAS</b>	<b>Exercício Atual</b>	<b>Exercício Anterior</b>
<b>VARIAÇÕES PATRIMONIAIS AUMENTATIVAS</b>	<b>283.856.049,50</b>	<b>212.253.116,20</b>
IMPOSTOS, TAXAS E CONTRIBUIÇÕES DE MELHORIA	-	-
CONTRIBUIÇÕES	-	-
EXPLORAÇÃO E VENDA DE BENS, SERVIÇOS E DIREITOS	-	-
<b>VARIAÇÕES PATRIMONIAIS AUMENTATIVAS FINANCEIRAS</b>	<b>1.808.345,72</b>	<b>376.589,69</b>
REMUNERAÇÃO DE DEPÓSITOS BANCÁRIOS E APLICAÇÕES FINANCEIRAS	1.808.345,72	376.589,69
<b>TRANSFERÊNCIAS E DELEGAÇÕES RECEBIDAS</b>	<b>278.329.263,69</b>	<b>211.835.217,79</b>
TRANSFERÊNCIAS INTRAGOVERNAMENTAIS	256.898.583,50	203.299.756,55
TRANSFERÊNCIAS INTERGOVERNAMENTAIS	21.430.680,19	8.535.461,24
<b>VALORIZAÇÃO E GANHOS COM ATIVOS E DESINCORPORAÇÃO DE PASSIVOS</b>	<b>3.718.440,09</b>	<b>41.308,72</b>
GANHOS COM INCORPORAÇÃO DE ATIVOS	3.229.296,44	41.308,72
GANHOS COM DESINCORPORAÇÃO DE PASSIVOS	489.143,65	-
<b>OUTRAS VARIAÇÕES PATRIMONIAIS AUMENTATIVAS</b>	<b>-</b>	<b>-</b>
<b>VARIAÇÃO PATRIMONIAL DIMINUTIVA</b>	<b>121.624.742,94</b>	<b>83.077.750,98</b>
<b>PESSOAL E ENCARGOS</b>	<b>23.769.792,12</b>	<b>24.686.893,37</b>
REMUNERAÇÃO A PESSOAL	19.162.922,52	20.161.719,70
ENCARGOS PATRONAIS	4.162.335,44	4.525.173,67
BENEFÍCIOS A PESSOAL	352.169,00	-
OUTRAS VARIAÇÕES PATRIMONIAIS DIMINUTIVAS - PESSOAL E ENCARGOS	92.365,16	-
<b>BENEFÍCIOS PREVIDENCIÁRIOS E ASSISTENCIAIS</b>	<b>13.024,26</b>	<b>15.699,03</b>
OUTROS BENEFÍCIOS PREVIDENCIÁRIOS E ASSISTENCIAIS	13.024,26	15.699,03
<b>USO DE BENS, SERVIÇOS E CONSUMO DE CAPITAL FIXO</b>	<b>71.794.289,87</b>	<b>49.505.884,81</b>
USO DE MATERIAL DE CONSUMO	14.162.386,28	3.454.240,47
SERVIÇOS	57.379.936,43	45.539.732,36
DEPRECIACÃO, AMORTIZAÇÃO E EXAUSTÃO	251.967,16	511.911,98
<b>VPD - VARIAÇÕES PATRIMONIAIS DIMINUTIVAS FINANCEIRAS</b>	<b>-</b>	<b>-</b>
<b>TRANSFERÊNCIAS E DELEGAÇÕES CONCEDIDAS</b>	<b>17.472.138,80</b>	<b>8.458.230,77</b>
TRANSFERÊNCIAS INTRAGOVERNAMENTAIS	17.199.559,34	7.998.205,20
TRANSFERÊNCIAS INTERGOVERNAMENTAIS	272.579,46	460.025,57
<b>DESVALORIZAÇÃO E PERDA DE ATIVOS</b>	<b>382.791,18</b>	<b>411.043,00</b>
DESINCORPORAÇÃO DE ATIVOS	382.791,18	411.043,00
<b>TRIBUTÁRIAS</b>	<b>949,50</b>	<b>-</b>
IMPOSTOS, TAXAS E CONTRIBUIÇÕES DE MELHORIA	949,50	-
<b>CUSTO DAS MERCADORIAS E DOS PRODUTOS VENDIDOS, E DOS SERVIÇOS</b>	<b>-</b>	<b>-</b>
<b>OUTRAS VARIAÇÕES PATRIMONIAIS DIMINUTIVAS</b>	<b>8.191.757,21</b>	<b>-</b>
PREMIAÇÕES	30.000,00	-
DIVERSAS VARIAÇÕES PATRIMONIAIS DIMINUTIVAS	8.161.757,21	-
<b>Resultado Patrimonial do Período</b>	<b>162.231.306,56</b>	<b>129.175.365,22</b>



**DEMONSTRAÇÃO DAS VARIAÇÕES PATRIMONIAIS**

**27101 - SECRETARIA MUNICIPAL DA INFRAESTRUTURA**

**EXERCÍCIO: 2018**

**PERÍODO(ATÉ MÊS): DEZEMBRO**

<b>VARIAÇÕES PATRIMONIAIS QUALITATIVAS</b>	<b>Exercício Atual</b>	<b>Exercício Anterior</b>
INCORPORAÇÃO DE ATIVOS	215.544.426,17	153.241.498,49
DESINCORPORAÇÃO DE PASSIVOS	-	-
INCORPORAÇÃO DE PASSIVOS	66.660.204,78	23.701.189,18
DESINCORPORAÇÃO DE ATIVOS	-	-

DEMONSTRATIVO DA DÍVIDA FLUTUANTE - ANEXO 17 da Lei 4.320/64

DESCRIÇÃO	SALDO ANTERIOR	MOVIMENTAÇÃO NO EXERCÍCIO			SALDO PARA O EXERCÍCIO SEGUINTE
		INSCRIÇÃO / REC. EXTRA-ORÇ.	BAIXA / DESP. EXTRA-ORÇ.	PRESCRIÇÃO / CANCELAMENTO	
<b>RESTOS A PAGAR</b>	<b>41.486.648,90</b>	<b>44.020.343,34</b>	<b>21.343.872,97</b>	<b>19.203.505,18</b>	<b>44.959.614,09</b>
DEPÓSITOS E VALORES RESTITUÍVEIS	-	-	-	-	-
<b>CONSIGNAÇÕES</b>	<b>3.496,27</b>	<b>5.982.906,61</b>	<b>5.986.402,88</b>	-	<b>0,00</b>
INSS	-	-	-	-	-
ISS	3.496,27	4.889.033,18	4.892.529,45	-	0,00
IRRF	-	543.392,18	543.392,18	-	-
IPM	-	-	-	-	-
OUTRAS CONSIGNAÇÕES	-	550.481,25	550.481,25	-	-
<b>TOTAL</b>	<b>41.490.145,17</b>	<b>50.003.249,95</b>	<b>27.330.275,85</b>	<b>19.203.505,18</b>	<b>44.959.614,09</b>

DEMONSTRAÇÃO DO FLUXO DE CAIXA

27101 - SECRETARIA MUNICIPAL DA INFRAESTRUTURA

EXERCÍCIO: 2018

PERÍODO(ATÉ MÊS): DEZEMBRO

FLUXOS DE CAIXA DAS ATIVIDADES DAS OPERAÇÕES	Exercício Atual	Exercício Anterior
<b>INGRESSOS</b>	<b>197.964.425,61</b>	<b>181.342.806,03</b>
<b>RECEITAS DERIVADAS E ORIGINÁRIAS</b>	<b>1.808.345,72</b>	<b>376.589,69</b>
Receita Tributária	-	-
Receita de Contribuições	-	-
Receita Patrimonial	-	-
Receita Agropecuária	-	-
Receita Industrial	-	-
Receita de Serviços	-	-
Remuneração das Disponibilidades	1.808.345,72	376.589,69
Outras Receitas Derivadas e Originárias	-	-
<b>TRANSFERÊNCIAS CORRENTES RECEBIDAS</b>	<b>-</b>	<b>179.139.698,36</b>
Intergovernamentais	-	-
Intragovernamentais	-	179.139.698,36
Outras Transferências Correntes	-	-
<b>RECEBIMENTOS EXTRA ORÇAMENTÁRIOS</b>	<b>196.156.079,89</b>	<b>1.826.517,98</b>
Depósitos Terceiros Passivos - Recebidos	-	-
Recebimentos de Consignações	5.982.906,61	1.826.517,98
Transferências Financeiras Recebidas	190.173.173,28	-
Outros recebimentos Extra orçamentários	-	-
<b>DESEMBOLSOS</b>	<b>44.592.524,97</b>	<b>44.719.189,45</b>
<b>PESSOAL E OUTRAS DESP. CORRENTES</b>	<b>20.703.507,07</b>	<b>26.727.478,00</b>
Administração	63.289,86	24.699.994,46
Urbanismo	20.640.217,21	2.027.483,54
<b>JUROS E ENCARGOS DA DÍVIDA</b>	<b>-</b>	<b>-</b>
Juros e Correção Monetária da Dívida Interna	-	-
Juros e Correção Monetária da Dívida Externa	-	-
Outros Encargos da Dívida	-	-
<b>TRANSFERÊNCIAS CONCEDIDAS</b>	<b>3.455.856,26</b>	<b>6.143.985,75</b>
Intergovernamentais	-	-
Intragovernamentais	3.455.856,26	6.143.985,75
Outras Transferências Concedidas	-	-
<b>PAGAMENTOS EXTRA ORÇAMENTÁRIOS</b>	<b>20.433.161,64</b>	<b>11.847.725,70</b>
Depósitos Terceiros Passivos - Devolução	-	-
Pagamentos de Consignações	5.986.402,88	1.823.021,71
Pagamentos de Restos a Pagar	-	10.024.703,99
Processados	-	985.066,09
Não Processados	-	9.039.637,90
Transferências Financeiras Concedidas	14.446.758,76	-
Outros Pagamentos Extra Orçamentários	-	-
<b>FLUXO DE CAIXA LÍQUIDO DAS ATIVIDADES DAS OPERAÇÕES</b>	<b>153.371.900,64</b>	<b>136.623.616,58</b>

**DEMONSTRAÇÃO DO FLUXO DE CAIXA**

**27101 - SECRETARIA MUNICIPAL DA INFRAESTRUTURA**

**EXERCÍCIO: 2018**

**PERÍODO(ATÉ MÊS): DEZEMBRO**

<b>FLUXOS DE CAIXA DAS ATIVIDADES DE INVESTIMENTO</b>	<b>Exercício Atual</b>	<b>Exercício Anterior</b>
<b>INGRESSOS</b>	-	-
Alienações de Bens	-	-
Amortização de Empréstimos e Financiamentos Concedidos	-	-
Outras Receitas de Capital	-	-
Outros Ingressos de Investimentos	-	-
<b>DESEMBOLSOS</b>	<b>213.556.129,34</b>	<b>138.781.711,02</b>
Aquisição de Ativo não Circulante	130.978.704,08	85.947.496,05
Concessão de Empréstimos e Financiamentos	-	-
Outros Desembolsos de Investimentos	82.577.425,26	52.834.214,97
<b>FLUXO DE CAIXA LÍQUIDO DAS ATIVIDADES DE INVESTIMENTO</b>	<b>(213.556.129,34)</b>	<b>(138.781.711,02)</b>
<b>FLUXOS DE CAIXA DAS ATIVIDADES DE FINANCIAMENTO</b>	<b>Exercício Atual</b>	<b>Exercício Anterior</b>
<b>INGRESSOS</b>	<b>88.090.884,97</b>	<b>32.236.650,42</b>
Operações de Crédito	66.660.204,78	23.701.189,18
Integralização do Capital Social de Empresas Dependentes	-	-
Transferências de Capital	21.430.680,19	8.535.461,24
<b>DESEMBOLSOS</b>	-	-
Amortização/Refinanciamento da Dívida	-	-
Outros desembolsos de financiamento	-	-
<b>FLUXO DE CAIXA LÍQUIDO DAS ATIVIDADES DE FINANCIAMENTO</b>	<b>88.090.884,97</b>	<b>32.236.650,42</b>
<b>GERAÇÃO LÍQUIDA DE CAIXA E EQUIVALENTE DE CAIXA</b>	<b>27.906.656,27</b>	<b>30.078.555,98</b>
<b>CAIXA E EQUIVALENTE DE CAIXA INICIAL</b>	<b>30.078.555,98</b>	-
<b>CAIXA E EQUIVALENTE DE CAIXA FINAL</b>	<b>57.985.212,25</b>	<b>30.078.555,98</b>



Prefeitura de  
**Fortaleza**

**SECRETARIA MUNICIPAL DO URBANISMO E MEIO  
AMBIENTE  
UNIDADE ORÇAMENTÁRIA: 28 101**

**DEMONSTRATIVO DA RECEITA E DESPESA SEGUNDO AS CATERGORIAS ECONOMICAS - ANEXO 01 DA LEI 4.320/64**

**28101 - SECRETARIA MUNICIPAL DO URBANISMO E MEIO AMBIENTE**

**EXERCÍCIO: 2018 PERÍODO(ATÉ MÊS): DEZEMBRO**

RECEITAS		DESPESAS	
<b>RECEITAS CORRENTES</b>	<b>15,09</b>	<b>DESPESAS CORRENTES</b>	<b>13.138.841,05</b>
Receita Tributária	-	Pessoal e Encargos Sociais	11.510.118,75
Receita de Contribuições	-	Juros e Encargos da Dívida	-
Receita Patrimonial	15,09	Outras Despesas Correntes	1.628.722,30
Receita Agropecuária	-		
Receita Industrial	-		
Receita de Serviços	-		
Transferências Correntes	-		
Outras Receitas Correntes	-		
Dedução para Formação do FUNDEB	-		
<b>SUPERÁVIT CORRENTE</b>	<b>-</b>	<b>DÉFICIT CORRENTE</b>	<b>13.138.825,96</b>
<b>RECEITAS DE CAPITAL</b>	<b>-</b>	<b>DESPESAS DE CAPITAL</b>	<b>4.000.000,00</b>
Operações de Crédito	-	Investimento	4.000.000,00
Alienação de Bens	-	Inversões Financeira	-
Amortizações de Empréstimos	-	Amortização da Dívida	-
Transferências de Capital	-		
Outras Receitas de Capital	-		
<b>REPASSE RECEBIDO</b>	<b>14.706.050,56</b>	<b>REPASSE CONCEDIDO</b>	<b>-</b>
<b>TOTAL DA RECEITA</b>	<b>14.706.065,65</b>	<b>TOTAL DA DESPESA</b>	<b>17.138.841,05</b>
<b>DÉFICIT</b>	<b>2.432.775,40</b>	<b>SUPERÁVIT</b>	<b>-</b>
<b>TOTAL</b>	<b>17.138.841,05</b>	<b>TOTAL</b>	<b>17.138.841,05</b>

**RESUMO**

RECEITAS		DESPESAS	
RECEITAS CORRENTES	15,09	DESPESAS CORRENTES	13.138.841,05
RECEITAS DE CAPITAL	-	DESPESAS DE CAPITAL	4.000.000,00
REPASSE RECEBIDO	14.706.050,56	REPASSE CONCEDIDO	-
DÉFICIT	2.432.775,40	SUPERÁVIT	-
<b>TOTAL</b>	<b>17.138.841,05</b>	<b>TOTAL</b>	<b>17.138.841,05</b>

ORÇAMENTO GERAL

28101 - SECRETARIA MUNICIPAL DO URBANISMO E MEIO AMBIENTE

CÓDIGO	ESPECIFICAÇÃO	NATUREZA DA DESPESA		CATEGORIA / GRUPO
		ELEMENTO	MODALIDADE	
3.0.0.0.00	DESPESAS CORRENTES			13.138.841,05
3.1.0.0.00	PESSOAL E ENCARGOS SOCIAIS			11.510.118,75
3.1.9.0.00	APLICACOES DIRETAS		10.615.433,79	
3.1.9.0.05	OUTROS BENEFICIOS PREVIDENCIARIOS	487,80		
3.1.9.0.11	VENCIMENTOS E VANTAGENS FIXAS - PESSOAL CIVIL	9.299.088,90		
3.1.9.0.13	CONTRIBUICOES PATRONAIS	965.570,99		
3.1.9.0.92	DESPESAS DE EXERCICIOS ANTERIORES	92.211,41		
3.1.9.0.94	INDENIZACOES RESTITUICOES TRABALHISTAS	46.074,69		
3.1.9.0.96	RESSARCIMENTO DE DESPESAS DE PESSOAL REQUISITADO	212.000,00		
3.1.9.1.00	APLICACAO DIRETA DECORRENTE DE OPERACAO ENTRE ORGAOS, FUNDOS E ENTIDADES INTEGRANTES DOS ORCAMENTOS FISCAL E DA SEGURIDADE SOCIAL		894.684,96	
3.1.9.1.13	CONTRIBUICOES PATRONAIS	894.684,96		
3.3.0.0.00	OUTRAS DESPESAS CORRENTES			1.628.722,30
3.3.9.0.00	APLICACOES DIRETAS		1.628.283,29	
3.3.9.0.14	DIARIAS - CIVIL	3.500,00		
3.3.9.0.30	MATERIAL DE CONSUMO	56.142,43		
3.3.9.0.36	OUTROS SERVICOS DE TERCEIROS - PESSOA FISICA	44.105,97		
3.3.9.0.39	OUTROS SERVICOS DE TERCEIROS - PESSOA JURIDICA	1.228.001,98		
3.3.9.0.46	AUXILIO-ALIMENTACAO	235.919,00		
3.3.9.0.92	DESPESAS DE EXERCICIOS ANTERIORES	60.600,70		
3.3.9.0.93	INDENIZACOES E RESTITUICOES	13,21		
3.3.9.1.00	APLICACAO DIRETA DECORRENTE DE OPERACAO ENTRE ORGAOS, FUNDOS E ENTIDADES INTEGRANTES DOS ORCAMENTOS FISCAL E DA SEGURIDADE SOCIAL		439,01	
3.3.9.1.92	DESPESAS DE EXERCICIOS ANTERIORES	439,01		
4.0.0.0.00	DESPESAS DE CAPITAL			4.000.000,00
4.4.0.0.00	INVESTIMENTOS			4.000.000,00
4.4.9.0.00	APLICACOES DIRETAS		4.000.000,00	
4.4.9.0.39	OUTROS SERVICOS DE TERCEIROS - PESSOA JURIDICA	4.000.000,00		
<b>TOTAL</b>				<b>17.138.841,05</b>

ORÇAMENTO GERAL

28101 - SECRETARIA MUNICIPAL DO URBANISMO E MEIO AMBIENTE

PROGRAMA DE TRABALHO

CÓDIGO	ESPECIFICAÇÃO	PROJETO	ATIVIDADE	TOTAL
15.000.0000.0000.0000	URBANISMO	4.000.000,00		4.000.000,00
15.127.0000.0000.0000	ORDENAMENTO TERRITORIAL	4.000.000,00		4.000.000,00
15.127.0089.0000.0000	CONTROLE DO AMBIENTE NATURAL E DO AMBIENTE CONSTRUÍDO	4.000.000,00		4.000.000,00
15.127.0089.1509.0000	MODERNIZAÇÃO DOS PROCEDIMENTOS DE CONTROLE URBANO E AMBIENTAL	4.000.000,00		4.000.000,00
15.127.0089.1509.0001	MODERNIZAÇÃO DOS PROCEDIMENTOS DE CONTROLE URBANO E AMBIENTAL	4.000.000,00		4.000.000,00
18.000.0000.0000.0000	GESTÃO AMBIENTAL		13.138.841,05	13.138.841,05
18.122.0000.0000.0000	ADMINISTRAÇÃO GERAL		13.138.841,05	13.138.841,05
18.122.0001.0000.0000	GESTÃO E MANUTENÇÃO		13.138.841,05	13.138.841,05
18.122.0001.2016.0000	MANUTENÇÃO E FUNCIONAMENTO ADMINISTRATIVO		1.628.722,30	1.628.722,30
18.122.0001.2016.0030	MANUTENÇÃO E FUNCIONAMENTO ADMINISTRATIVO		1.628.722,30	1.628.722,30
18.122.0001.2195.0000	REMUNERAÇÃO DE PESSOAL ATIVO DO MUNICÍPIO E ENCARGOS SOCIAIS		11.510.118,75	11.510.118,75
18.122.0001.2195.0032	REMUNERAÇÃO DE PESSOAL ATIVO DO MUNICÍPIO E ENCARGOS SOCIAIS		11.510.118,75	11.510.118,75
	<b>TOTAL</b>	<b>4.000.000,00</b>	<b>13.138.841,05</b>	<b>17.138.841,05</b>



ORÇAMENTO GERAL

28101 - SECRETARIA MUNICIPAL DO URBANISMO E MEIO AMBIENTE

PROGRAMA DE TRABALHO

CÓDIGO	ESPECIFICAÇÃO	PROJETO	ATIVIDADE	TOTAL
15.000.0000.0000.0000	URBANISMO	4.000.000,00		4.000.000,00
15.127.0000.0000.0000	ORDENAMENTO TERRITORIAL	4.000.000,00		4.000.000,00
15.127.0089.0000.0000	CONTROLE DO AMBIENTE NATURAL E DO AMBIENTE CONSTRUÍDO	4.000.000,00		4.000.000,00
15.127.0089.1509.0000	MODERNIZAÇÃO DOS PROCEDIMENTOS DE CONTROLE URBANO E AMBIENTAL	4.000.000,00		4.000.000,00
15.127.0089.1509.0001	MODERNIZAÇÃO DOS PROCEDIMENTOS DE CONTROLE URBANO E AMBIENTAL	4.000.000,00		4.000.000,00
18.000.0000.0000.0000	GESTÃO AMBIENTAL		13.138.841,05	13.138.841,05
18.122.0000.0000.0000	ADMINISTRAÇÃO GERAL		13.138.841,05	13.138.841,05
18.122.0001.0000.0000	GESTÃO E MANUTENÇÃO		13.138.841,05	13.138.841,05
18.122.0001.2016.0000	MANUTENÇÃO E FUNCIONAMENTO ADMINISTRATIVO		1.628.722,30	1.628.722,30
18.122.0001.2016.0030	MANUTENÇÃO E FUNCIONAMENTO ADMINISTRATIVO		1.628.722,30	1.628.722,30
18.122.0001.2195.0000	REMUNERAÇÃO DE PESSOAL ATIVO DO MUNICÍPIO E ENCARGOS SOCIAIS		11.510.118,75	11.510.118,75
18.122.0001.2195.0032	REMUNERAÇÃO DE PESSOAL ATIVO DO MUNICÍPIO E ENCARGOS SOCIAIS		11.510.118,75	11.510.118,75
<b>TOTAL</b>		<b>4.000.000,00</b>	<b>13.138.841,05</b>	<b>17.138.841,05</b>

PREFEITURA MUNICIPAL DE FORTALEZA

EXERCÍCIO DE 2018

ANEXO 8

ORÇAMENTO GERAL

28101 - SECRETARIA MUNICIPAL DO URBANISMO E MEIO AMBIENTE

PROGRAMA DE TRABALHO

CÓDIGO	ESPECIFICAÇÃO	ORDINÁRIO	VINCULADO	TOTAL
15.000.0000.0000.0000	URBANISMO	4.000.000,00		4.000.000,00
15.127.0000.0000.0000	ORDENAMENTO TERRITORIAL	4.000.000,00		4.000.000,00
15.127.0089.0000.0000	CONTROLE DO AMBIENTE NATURAL E DO AMBIENTE CONSTRUÍDO	4.000.000,00		4.000.000,00
15.127.0089.1509.0000	MODERNIZAÇÃO DOS PROCEDIMENTOS DE CONTROLE URBANO E AMBIENTAL	4.000.000,00		4.000.000,00
15.127.0089.1509.0001	MODERNIZAÇÃO DOS PROCEDIMENTOS DE CONTROLE URBANO E AMBIENTAL	4.000.000,00		4.000.000,00
18.000.0000.0000.0000	GESTÃO AMBIENTAL	13.138.841,05		13.138.841,05
18.122.0000.0000.0000	ADMINISTRAÇÃO GERAL	13.138.841,05		13.138.841,05
18.122.0001.0000.0000	GESTÃO E MANUTENÇÃO	13.138.841,05		13.138.841,05
18.122.0001.2016.0000	MANUTENÇÃO E FUNCIONAMENTO ADMINISTRATIVO	1.628.722,30		1.628.722,30
18.122.0001.2016.0030	MANUTENÇÃO E FUNCIONAMENTO ADMINISTRATIVO	1.628.722,30		1.628.722,30
18.122.0001.2195.0000	REMUNERAÇÃO DE PESSOAL ATIVO DO MUNICÍPIO E ENCARGOS SOCIAIS	11.510.118,75		11.510.118,75
18.122.0001.2195.0032	REMUNERAÇÃO DE PESSOAL ATIVO DO MUNICÍPIO E ENCARGOS SOCIAIS	11.510.118,75		11.510.118,75
<b>TOTAL</b>		<b>17.138.841,05</b>		<b>17.138.841,05</b>

PREFEITURA MUNICIPAL DE FORTALEZA

28101 - SECRETARIA MUNICIPAL DO URBANISMO E MEIO AMBIENTE

EXERCÍCIO DE 2018

ANEXO 9

ORÇAMENTO GERAL

DEMONSTRATIVO DAS DESPESAS POR ÓRGÃO E FUNÇÃO

	URBANISMO	HABITACAO	SANEAMENTO	GESTÃO AMBIENTAL
SECRETARIA MUNICIPAL DO URBANISMO E MEIO AMBIENTE	4.000.000,00	-	-	13.138.841,05
<b>TOTAL</b>				<b>17.138.841,05</b>

**PREFEITURA MUNICIPAL DE FORTALEZA**  
**DEMONSTRATIVO DA RECEITA ORÇADA COM A ARRECADADA - ANEXO 10 DA LEI 4.320/64**  
**28101 - SECRETARIA MUNICIPAL DO URBANISMO E MEIO AMBIENTE**

Exercício 2018

Código da Receita	Descrição da Receita	Previsão	Arrecadado	Diferença	
				Para Mais	Para Menos
1.0.0.0.0.0.00.00	RECEITAS CORRENTES	-	15,09	15,09	
1.3.0.0.0.0.00.00	RECEITA PATRIMONIAL	-	15,09	15,09	
1.3.2.0.0.0.00.00	VALORES MOBILIARIOS	-	15,09	15,09	
1.3.2.1.0.0.00.00	JUROS E CORRECOES MONETARIAS	-	15,09	15,09	
1.3.2.1.0.0.10.00	REMUNERACAO DE DEPOSITOS BANCARIOS	-	15,09	15,09	
1.3.2.1.0.0.11.00	REMUNERACAO DE DEPOSITOS BANCARIOS - PRINCIPAL	-	15,09	15,09	
1.3.2.1.0.0.11.13	REMUNERACAO DE DEPOSITOS BANCARIOS - PRINCIPAL - NAO VINCULADOS - OUTROS	-	15,09	15,09	
<b>Total:</b>		-	<b>15,09</b>	<b>15,09</b>	-

ORÇAMENTO GERAL

28101 - SECRETARIA MUNICIPAL DO URBANISMO E MEIO AMBIENTE

CÓDIGO	ESPECIFICAÇÃO	NATUREZA DA DESPESA				
		CRÉDITOS ORÇAMENTÁRIOS E SUPLEMENTARES	CRÉDITOS ESPECIAIS E EXTRAORDINÁRIOS	TOTAL	REALIZADA EMPENHADA NO ANO	DIFERENÇA SALDO A EMPENHAR
3.0.0.0.00	DESPESAS CORRENTES	14.433.471,00	2.000,00	14.435.471,00	13.138.841,05	1.296.629,95
3.1.0.0.00	PESSOAL E ENCARGOS SOCIAIS	11.833.361,00		11.833.361,00	11.510.118,75	323.242,25
3.3.0.0.00	OUTRAS DESPESAS CORRENTES	2.600.110,00	2.000,00	2.602.110,00	1.628.722,30	973.387,70
4.0.0.0.00	DESPESAS DE CAPITAL	5.115.900,00		5.115.900,00	4.000.000,00	1.115.900,00
4.4.0.0.00	INVESTIMENTOS	5.115.900,00		5.115.900,00	4.000.000,00	1.115.900,00
	<b>TOTAL</b>	<b>19.549.371,00</b>	<b>2.000,00</b>	<b>19.551.371,00</b>	<b>17.138.841,05</b>	<b>2.412.529,95</b>

**BALANÇO ORÇAMENTÁRIO**
**28101 - SECRETARIA MUNICIPAL DO URBANISMO E MEIO AMBIENTE**
**EXERCÍCIO: 2018 PERÍODO (ATÉ MÊS): DEZEMBRO**

RECEITAS ORÇAMENTÁRIAS	PREVISÃO INICIAL (a)	PREVISÃO ATUALIZADA (b)	RECEITAS REALIZADAS (c)	SALDO (d) = (c-b)
<b>RECEITAS CORRENTES (I)</b>	-	-	<b>15,09</b>	<b>15,09</b>
Receita Tributária	-	-	-	-
Receita de Contribuições	-	-	-	-
Receita Patrimonial	-	-	15,09	15,09
Receita Agropecuária	-	-	-	-
Receita Industrial	-	-	-	-
Receita de Serviços	-	-	-	-
Transferências Correntes	-	-	-	-
Outras Receitas Correntes	-	-	-	-
<b>RECEITAS DE CAPITAL (II)</b>	-	-	-	-
Operações de Crédito	-	-	-	-
Alienação de Bens	-	-	-	-
Amortização de Empréstimos	-	-	-	-
Transferências de Capital	-	-	-	-
Outras Receitas de Capital	-	-	-	-
<b>RECURSOS ARRECADADOS EM EXERCÍCIOS ANTERIORES (III)</b>	-	-	-	-
<b>SUBTOTAL DAS RECEITAS (IV) = (I + II + III)</b>	-	-	<b>15,09</b>	<b>15,09</b>
<b>OPERAÇÕES DE CRÉDITO / REFINANCIAMENTO (V)</b>	-	-	-	-
Operações de Crédito Internas	-	-	-	-
Mobiliária	-	-	-	-
Contratual	-	-	-	-
Operações de Crédito Externas	-	-	-	-
Mobiliária	-	-	-	-
Contratual	-	-	-	-
<b>SUBTOTAL COM REFINANCIAMENTO (VI) = (IV + V)</b>	-	-	<b>15,09</b>	<b>15,09</b>
<b>REPASSES RECEBIDOS (VII)</b>	<b>22.918.571,00</b>	<b>19.551.371,00</b>	<b>14.706.050,56</b>	<b>(4.845.320,44)</b>
<b>DÉFICIT (VIII)</b>	-	-	<b>2.432.775,40</b>	<b>2.432.775,40</b>
<b>TOTAL (IX) = (VI + VII + VIII)</b>	<b>22.918.571,00</b>	<b>19.551.371,00</b>	<b>17.138.841,05</b>	<b>(2.412.529,95)</b>
<b>SALDOS DE EXERCÍCIOS ANTERIORES</b>	-	-	-	-
Superávit Financeiro	-	-	-	-
Reabertura de Créditos Adicionais	-	-	-	-

**BALANÇO ORÇAMENTÁRIO**
**28101 - SECRETARIA MUNICIPAL DO URBANISMO E MEIO AMBIENTE**
**EXERCÍCIO: 2018 PERÍODO (ATÉ MÊS): DEZEMBRO**

DESPESAS ORÇAMENTÁRIAS	DOTAÇÃO INICIAL (e)	DOTAÇÃO ATUALIZADA (f)	DESPESAS EMPENHADAS (g)	DESPESAS LIQUIDADAS (h)	DESPESAS PAGAS (i)	SALDO DA DOTAÇÃO (j) = (f-g)
<b>DESPESAS CORRENTES (X)</b>	<b>17.478.571,00</b>	<b>14.435.471,00</b>	<b>13.138.841,05</b>	<b>13.014.260,35</b>	<b>12.934.006,76</b>	<b>1.296.629,95</b>
Pessoal e Encargos Sociais	13.331.061,00	11.833.361,00	11.510.118,75	11.430.583,70	11.357.404,19	323.242,25
Juros e Encargos da Dívida	-	-	-	-	-	-
Outras Despesas Correntes	4.147.510,00	2.602.110,00	1.628.722,30	1.583.676,65	1.576.602,57	973.387,70
<b>DESPESAS DE CAPITAL (XI)</b>	<b>5.440.000,00</b>	<b>5.115.900,00</b>	<b>4.000.000,00</b>	<b>1.772.043,80</b>	<b>1.772.043,80</b>	<b>1.115.900,00</b>
Investimentos	5.440.000,00	5.115.900,00	4.000.000,00	1.772.043,80	1.772.043,80	1.115.900,00
Inversões Financeiras	-	-	-	-	-	-
Amortização da Dívida	-	-	-	-	-	-
<b>RESERVA DE CONTINGÊNCIA (XII)</b>	-	-	-	-	-	-
<b>RESERVA DO RPPS (XIII)</b>	-	-	-	-	-	-
<b>SUBTOTAL DAS DESPESAS (XIV) = (X+XI+XII+XIII)</b>	<b>22.918.571,00</b>	<b>19.551.371,00</b>	<b>17.138.841,05</b>	<b>14.786.304,15</b>	<b>14.706.050,56</b>	<b>2.412.529,95</b>
<b>AMORTIZAÇÃO DA DÍV. / REFINANCIAMENTO (XV)</b>	-	-	-	-	-	-
Amortização da Dívida Interna	-	-	-	-	-	-
Dívida Mobiliária	-	-	-	-	-	-
Outras Dívidas	-	-	-	-	-	-
Amortização da Dívida Externa	-	-	-	-	-	-
Dívida Mobiliária	-	-	-	-	-	-
Outras Dívidas	-	-	-	-	-	-
<b>SUBTOTAL C/ REFINANCIAMENTO (XVI) = (XIV+XV)</b>	<b>22.918.571,00</b>	<b>19.551.371,00</b>	<b>17.138.841,05</b>	<b>14.786.304,15</b>	<b>14.706.050,56</b>	<b>2.412.529,95</b>
<b>REPASSES CONCEDIDOS (XVII)</b>	-	-	-	-	-	-
<b>SUPERÁVIT (XVIII)</b>	-	-	-	-	-	-
<b>TOTAL (XIX) = (XVI + XVII + XVIII)</b>	<b>22.918.571,00</b>	<b>19.551.371,00</b>	<b>17.138.841,05</b>	<b>14.786.304,15</b>	<b>14.706.050,56</b>	<b>2.412.529,95</b>

28101 - SECRETARIA MUNICIPAL DO URBANISMO E MEIO AMBIENTE

EXERCÍCIO: 2018 PERÍODO (ATÉ MÊS): DEZEMBRO

RESTOS A PAGAR PROCESSADOS E NÃO PROCESSADOS LIQUIDADOS					
RESTOS A PAGAR PROCESSADOS	INSCRITOS		PAGOS (c)	CANCELADOS (d)	SALDO (e) = (a + b - c - d)
	EM EXERCÍCIOS ANTERIORES (a)	EM 31 DEZ. EXER. ANTERIOR (b)			
<b>DESPESAS CORRENTES</b>	-	<b>70.743,60</b>	<b>70.743,60</b>	-	-
Pessoal e Encargos Sociais	-	70.743,60	70.743,60	-	-
Juros e Encargos da Dívida	-	-	-	-	-
Outras Despesas Correntes	-	-	-	-	-
<b>DESPESAS DE CAPITAL</b>	-	<b>109.968,00</b>	<b>109.968,00</b>	-	-
Investimentos	-	109.968,00	109.968,00	-	-
Inversões Financeiras	-	-	-	-	-
Amortização da Dívida	-	-	-	-	-
<b>TOTAL</b>	-	<b>180.711,60</b>	<b>180.711,60</b>	-	-

RESTOS A PAGAR NÃO PROCESSADOS						
RESTOS A PAGAR NÃO PROCESSADOS	INSCRITOS		LIQUIDADOS (c)	PAGOS (d)	CANCELADOS (e)	SALDO (f) = (a + b - d - e)
	EM EXERCÍCIOS ANTERIORES (a)	EM 31 DEZ. EXER. ANTERIOR (b)				
<b>DESPESAS CORRENTES</b>	-	<b>750.088,62</b>	<b>731.844,78</b>	<b>731.844,78</b>	<b>18.243,84</b>	<b>(0,00)</b>
Pessoal e Encargos Sociais	-	43.467,23	25.500,42	25.500,42	17.966,81	-
Juros e Encargos da Dívida	-	-	-	-	-	-
Outras Despesas Correntes	-	706.621,39	706.344,36	706.344,36	277,03	0,00
<b>DESPESAS DE CAPITAL</b>	-	<b>592.256,60</b>	<b>592.256,60</b>	<b>592.256,60</b>	-	-
Investimentos	-	592.256,60	592.256,60	592.256,60	-	-
Inversões Financeiras	-	-	-	-	-	-
Amortização da Dívida	-	-	-	-	-	-
<b>TOTAL</b>	-	<b>1.342.345,22</b>	<b>1.324.101,38</b>	<b>1.324.101,38</b>	<b>18.243,84</b>	<b>0,00</b>

**BALANÇO FINANCEIRO**

**28101 - SECRETARIA MUNICIPAL DO URBANISMO E MEIO AMBIENTE**

**EXERCÍCIO: 2018 SITUAÇÃO: EMPENHADO PERÍODO (ATÉ MÊS): DEZEMBRO**

INGRESSOS	Exercício Atual	Exercício Anterior
<b>Receita Orçamentária (I)</b>	<b>15,09</b>	-
Ordinária	15,09	-
Vinculada	-	-
Recursos Vinculados à Educação	-	-
Recursos Vinculados à Saúde	-	-
Recursos Vinculados à Previdência Social - RPPS	-	-
Recursos Vinculados à Previdência Social - RGPS	-	-
Recursos Vinculados à Seguridade Social	-	-
Outras Destinações de Recursos	-	-
(-) Deduções da Receita Orçamentária	-	-
<b>Transferências Financ. Recebidas (II)</b>	<b>16.210.863,54</b>	<b>17.709.161,27</b>
Transferências Recebidas para a Execução Orçamentária	14.706.050,56	16.372.659,17
Transferências Recebidas Independentes de Execução Orçamentária	1.504.812,98	1.336.502,10
Transferências Recebidas para Aportes de recursos para o RPPS	-	-
Transferências Recebidas para Aportes de recursos para o RGPS	-	-
<b>Recebimentos Extraorçamentários (III)</b>	<b>2.476.331,12</b>	<b>1.523.056,82</b>
Inscrição de Restos a Pagar Não Processados	2.352.536,90	1.342.345,22
Inscrição de Restos a Pagar Processados	80.253,59	180.711,60
Depósitos Restituíveis e Valores Vinculados	43.540,63	-
Outros Recebimentos Extra Orçamentários	-	-
<b>Saldo do Ex. Anterior (IV)</b>	-	-
Caixa e Equivalentes de Caixa	-	-
Depósitos Restituíveis e Valores Vinculados	-	-
<b>TOTAL (V) = (I+II+III+IV)</b>	<b>18.687.209,75</b>	<b>19.232.218,09</b>



**BALANÇO FINANCEIRO**

**28101 - SECRETARIA MUNICIPAL DO URBANISMO E MEIO AMBIENTE**

**EXERCÍCIO: 2018    SITUAÇÃO: EMPENHADO    PERÍODO (ATÉ MÊS): DEZEMBRO**

<b>DISPÊNDIOS</b>	<b>Exercício Atual</b>	<b>Exercício Anterior</b>
<b>Despesa Orçamentária (VI)</b>	<b>17.138.841,05</b>	<b>17.895.715,99</b>
Ordinária	17.138.841,05	16.211.120,05
Vinculada	-	1.684.595,94
Recursos Destinados à Educação	-	-
Recursos Destinados à Saúde	-	-
Recursos Destinados à Previdência Social – RPPS	-	-
Recursos Destinados à Previdência Social – RGPS	-	-
Recursos Destinados à Seguridade Social	-	-
Outras Destinações de Recursos	-	1.684.595,94
<b>Transferências Financ. Concedidas (VII)</b>	-	-
Transferências Concedidas para a Execução Orçamentária	-	-
Transferências Concedidas Independentes de Execução Orçamentária	-	-
Transferências Concedidas para Aportes de recursos para o RPPS	-	-
Transferências Concedidas para Aportes de recursos para o RGPS	-	-
<b>Pagamentos Extra Orçamentários (VIII)</b>	<b>1.548.353,61</b>	<b>1.336.502,10</b>
Pagamentos de Restos a Pagar Não Processados	1.324.101,38	903.646,07
Pagamentos de Restos a Pagar Processados	180.711,60	432.856,03
Depósitos Restituíveis e Valores Vinculados	43.540,63	-
Outros Pagamentos Extra Orçamentários	-	-
<b>Saldo para o Ex. Seguinte (IX)</b>	<b>15,09</b>	-
Caixa e Equivalentes de Caixa	15,09	-
Depósitos Restituíveis e Valores Vinculados	-	-
<b>TOTAL (X) = (VI+VII+VIII+IX)</b>	<b>18.687.209,75</b>	<b>19.232.218,09</b>

**BALANÇO PATRIMONIAL**

**28101 - SECRETARIA MUNICIPAL DO URBANISMO E MEIO AMBIENTE**

**EXERCÍCIO: 2018**

**PERÍODO(MÊS): DEZEMBRO**

<b>ATIVO</b>	<b>Exercício Atual</b>	<b>Exercício Anterior</b>
<b>ATIVO CIRCULANTE</b>	<b>48.953,76</b>	<b>65.111,28</b>
Caixa e Equivalentes de Caixa	15,09	-
Créditos a Curto Prazo	-	-
Investimentos e Aplicações Temporárias a CP	-	-
Estoques	48.911,98	65.050,22
Ativo Não Circulante Mantido para a Venda	-	-
VPD Pagas Antecipadamente	26,69	61,06
<b>ATIVO NÃO-CIRCULANTE</b>	<b>1.349.783,13</b>	<b>1.414.076,75</b>
Imobilizado	1.349.783,13	1.414.076,75
Intangível	-	-
<b>TOTAL DO ATIVO</b>	<b>1.398.736,89</b>	<b>1.479.188,03</b>

<b>PASSIVO E PATRIMÔNIO LÍQUIDO</b>	<b>Exercício Atual</b>	<b>Exercício Anterior</b>
<b>PASSIVO CIRCULANTE</b>	<b>668.246,76</b>	<b>180.711,60</b>
Obrigações Trabalhistas, Previdenciárias e Assistenciais a Pagar a Curto Prazo	661.172,68	70.743,60
Empréstimos e Financiamentos a Curto Prazo	-	-
Fornecedores e Contas a Pagar a Curto Prazo	7.074,08	109.968,00
<b>PASSIVO NÃO-CIRCULANTE</b>	<b>-</b>	<b>-</b>
<b>TOTAL DO PASSIVO</b>	<b>668.246,76</b>	<b>180.711,60</b>
<b>PATRIMÔNIO LÍQUIDO</b>	<b>Exercício Atual</b>	<b>Exercício Anterior</b>
Resultados Acumulados	730.490,13	1.298.476,43
Resultado do Exercício	(414.735,11)	21.382,64
Resultado de Exercícios Anteriores	1.262.574,94	1.241.192,30
Ajustes de Exercícios Anteriores	(117.349,70)	35.901,49
Outros Resultados	-	-
Ações/Cotas em Tesouraria	-	-
<b>TOTAL DO PATRIMÔNIO LÍQUIDO</b>	<b>730.490,13</b>	<b>1.298.476,43</b>
<b>TOTAL DO PASSIVO E PATRIMÔNIO LÍQUIDO</b>	<b>1.398.736,89</b>	<b>1.479.188,03</b>

QUADRO DOS ATIVOS E PASSIVOS FINANCEIROS E PERMANENTES (LEI 4.320/64)

EXERCÍCIO: 2018		PERÍODO(MÊS): DEZEMBRO	
ATIVO (I)	Exercício Atual	Exercício Anterior	
ATIVO FINANCEIRO	15,09	-	
ATIVO PERMANENTE	1.398.721,80	1.479.188,03	
<b>TOTAL DO ATIVO</b>	<b>1.398.736,89</b>	<b>1.479.188,03</b>	
PASSIVO (II)	Exercício Atual	Exercício Anterior	
PASSIVO FINANCEIRO	2.432.790,49	1.523.056,82	
PASSIVO PERMANENTE	587.993,17	-	
<b>TOTAL DO PASSIVO</b>	<b>3.020.783,66</b>	<b>1.523.056,82</b>	
<b>SALDO PATRIMONIAL</b>	<b>(1.622.046,77)</b>	<b>(43.868,79)</b>	

QUADRO DAS CONTAS DE COMPENSAÇÃO (LEI 4.320/64)

EXERCÍCIO: 2018		PERÍODO(MÊS): DEZEMBRO	
ATOS POTENCIAIS ATIVOS	Exercício Atual	Exercício Anterior	
Garantias e Contragarantias Recebidas a Executar	-	-	
Direitos Conveniados e Outros Instrumentos Congêneres	1.994.791,66	1.994.791,66	
Direitos Contratuais	-	-	
Outros Atos Potenciais Ativos	-	-	
<b>TOTAL DOS ATOS POTENCIAIS ATIVOS</b>	<b>1.994.791,66</b>	<b>1.994.791,66</b>	
ATOS POTENCIAIS PASSIVOS	Exercício Atual	Exercício Anterior	
Garantias e Contragarantias Concedidas	-	-	
Obrigações Conveniadas e Outros Instrumentos Congêneres	-	-	
Obrigações Contratuais	15.675.050,28	12.822.607,28	
Outros Atos Potenciais Passivos	-	-	
<b>TOTAL DOS ATOS POTENCIAIS PASSIVOS</b>	<b>15.675.050,28</b>	<b>12.822.607,28</b>	

QUADRO DO SUPERÁVIT / DÉFICIT FINANCEIRO (LEI 4.320/64)

EXERCÍCIO: 2018		PERÍODO(MÊS): DEZEMBRO	
DESTINAÇÃO DE RECURSOS	Exercício Atual	Exercício Anterior	
0 Recursos Ordinários	(2.432.775,40)	(1.523.056,82)	
<b>Total</b>	<b>(2.432.775,40)</b>	<b>(1.523.056,82)</b>	

**DEMONSTRAÇÃO DAS VARIAÇÕES PATRIMONIAIS**

**28101 - SECRETARIA MUNICIPAL DO URBANISMO E MEIO AMBIENTE**

**EXERCÍCIO: 2018**

**PERÍODO(ATÉ MÊS): DEZEMBRO**

<b>VARIAÇÕES PATRIMONIAIS QUANTITATIVAS</b>	<b>Exercício Atual</b>	<b>Exercício Anterior</b>
<b>VARIAÇÕES PATRIMONIAIS AUMENTATIVAS</b>	<b>16.893.395,29</b>	<b>17.859.618,49</b>
IMPOSTOS, TAXAS E CONTRIBUIÇÕES DE MELHORIA	-	-
CONTRIBUIÇÕES	-	-
EXPLORAÇÃO E VENDA DE BENS, SERVIÇOS E DIREITOS	-	-
<b>VARIAÇÕES PATRIMONIAIS AUMENTATIVAS FINANCEIRAS</b>	<b>15,09</b>	-
REMUNERAÇÃO DE DEPÓSITOS BANCÁRIOS E APLICAÇÕES FINANCEIRAS	15,09	-
<b>TRANSFERÊNCIAS E DELEGAÇÕES RECEBIDAS</b>	<b>16.888.369,35</b>	<b>17.859.609,54</b>
TRANSFERÊNCIAS INTRAGOVERNAMENTAIS	16.888.369,35	17.859.609,54
<b>VALORIZAÇÃO E GANHOS COM ATIVOS E DESINCORPORAÇÃO DE PASSIVOS</b>	<b>5.010,85</b>	<b>8,95</b>
GANHOS COM INCORPORAÇÃO DE ATIVOS	5.010,85	8,95
<b>OUTRAS VARIAÇÕES PATRIMONIAIS AUMENTATIVAS</b>	<b>-</b>	<b>-</b>
<b>VARIAÇÃO PATRIMONIAL DIMINUTIVA</b>	<b>17.308.130,40</b>	<b>17.838.235,85</b>
<b>PESSOAL E ENCARGOS</b>	<b>12.168.277,08</b>	<b>11.833.081,12</b>
REMUNERAÇÃO A PESSOAL	9.912.582,49	9.821.484,00
ENCARGOS PATRONAIS	1.860.255,95	2.011.597,12
BENEFÍCIOS A PESSOAL	216.899,00	-
OUTRAS VARIAÇÕES PATRIMONIAIS DIMINUTIVAS - PESSOAL E ENCARGOS	178.539,64	-
<b>BENEFÍCIOS PREVIDENCIÁRIOS E ASSISTENCIAIS</b>	<b>487,80</b>	<b>560,97</b>
OUTROS BENEFÍCIOS PREVIDENCIÁRIOS E ASSISTENCIAIS	487,80	560,97
<b>USO DE BENS, SERVIÇOS E CONSUMO DE CAPITAL FIXO</b>	<b>4.758.631,81</b>	<b>4.171.135,92</b>
USO DE MATERIAL DE CONSUMO	77.859,31	69.440,01
SERVIÇOS	4.318.720,36	3.774.075,90
DEPRECIÇÃO, AMORTIZAÇÃO E EXAUSTÃO	362.052,14	327.620,01
<b>VPD - VARIAÇÕES PATRIMONIAIS DIMINUTIVAS FINANCEIRAS</b>	<b>-</b>	<b>-</b>
<b>TRANSFERÊNCIAS E DELEGAÇÕES CONCEDIDAS</b>	<b>312.665,15</b>	<b>1.833.447,85</b>
TRANSFERÊNCIAS INTRAGOVERNAMENTAIS	312.665,15	148.851,91
TRANSFERÊNCIAS INTERGOVERNAMENTAIS	-	1.684.595,94
<b>DESVALORIZAÇÃO E PERDA DE ATIVOS</b>	<b>68.055,35</b>	<b>9,99</b>
DESINCORPORAÇÃO DE ATIVOS	68.055,35	9,99
<b>TRIBUTÁRIAS</b>	<b>-</b>	<b>-</b>
<b>CUSTO DAS MERCADORIAS E DOS PRODUTOS VENDIDOS, E DOS SERVIÇOS</b>	<b>-</b>	<b>-</b>
<b>OUTRAS VARIAÇÕES PATRIMONIAIS DIMINUTIVAS</b>	<b>13,21</b>	<b>-</b>
DIVERSAS VARIAÇÕES PATRIMONIAIS DIMINUTIVAS	13,21	-
<b>Resultado Patrimonial do Período</b>	<b>(414.735,11)</b>	<b>21.382,64</b>

**DEMONSTRAÇÃO DAS VARIAÇÕES PATRIMONIAIS**

**28101 - SECRETARIA MUNICIPAL DO URBANISMO E MEIO AMBIENTE**

**EXERCÍCIO: 2018**

**PERÍODO(ATÉ MÊS): DEZEMBRO**

<b>VARIAÇÕES PATRIMONIAIS QUALITATIVAS</b>	<b>Exercício Atual</b>	<b>Exercício Anterior</b>
INCORPORAÇÃO DE ATIVOS	2.364.300,40	2.682.616,24
DESINCORPORAÇÃO DE PASSIVOS	-	-
INCORPORAÇÃO DE PASSIVOS	-	-
DESINCORPORAÇÃO DE ATIVOS	-	-

DEMONSTRATIVO DA DÍVIDA FLUTUANTE - ANEXO 17 da Lei 4.320/64

DESCRIÇÃO	SALDO ANTERIOR	MOVIMENTAÇÃO NO EXERCÍCIO			SALDO PARA O EXERCÍCIO SEGUINTE
		INSCRIÇÃO / REC. EXTRA-ORÇ.	BAIXA / DESP. EXTRA-ORÇ.	PRESCRIÇÃO / CANCELAMENTO	
RESTOS A PAGAR	1.523.056,82	2.432.790,49	1.504.812,98	18.243,84	2.432.790,49
DEPÓSITOS E VALORES RESTITUÍVEIS	-	-	-	-	-
CONSIGNAÇÕES	-	43.540,63	43.540,63	-	-
INSS	-	-	-	-	-
ISS	-	33.619,15	33.619,15	-	-
IRRF	-	9.921,48	9.921,48	-	-
IPM	-	-	-	-	-
OUTRAS CONSIGNAÇÕES	-	-	-	-	-
<b>TOTAL</b>	<b>1.523.056,82</b>	<b>2.476.331,12</b>	<b>1.548.353,61</b>	<b>18.243,84</b>	<b>2.432.790,49</b>

DEMONSTRAÇÃO DO FLUXO DE CAIXA

28101 - SECRETARIA MUNICIPAL DO URBANISMO E MEIO AMBIENTE

EXERCÍCIO: 2018

PERÍODO(ATÉ MÊS): DEZEMBRO

FLUXOS DE CAIXA DAS ATIVIDADES DAS OPERAÇÕES	Exercício Atual	Exercício Anterior
<b>INGRESSOS</b>	<b>16.254.419,26</b>	<b>17.709.161,27</b>
<b>RECEITAS DERIVADAS E ORIGINÁRIAS</b>	<b>15,09</b>	-
Receita Tributária	-	-
Receita de Contribuições	-	-
Receita Patrimonial	-	-
Receita Agropecuária	-	-
Receita Industrial	-	-
Receita de Serviços	-	-
Remuneração das Disponibilidades	15,09	-
Outras Receitas Derivadas e Originárias	-	-
<b>TRANSFERÊNCIAS CORRENTES RECEBIDAS</b>	-	<b>17.709.161,27</b>
Intergovernamentais	-	-
Intragovernamentais	-	17.709.161,27
Outras Transferências Correntes	-	-
<b>RECEBIMENTOS EXTRA ORÇAMENTÁRIOS</b>	<b>16.254.404,17</b>	-
Depósitos Terceiros Passivos - Recebidos	-	-
Recebimentos de Consignações	43.540,63	-
Transferências Financeiras Recebidas	16.210.863,54	-
Outros recebimentos Extra orçamentários	-	-
<b>DESEMBOLSOS</b>	<b>13.780.135,77</b>	<b>15.416.929,53</b>
<b>PESSOAL E OUTRAS DESP. CORRENTES</b>	<b>12.841.471,17</b>	<b>14.080.427,43</b>
Urbanismo	661.431,83	661.491,85
Gestão Ambiental	12.180.039,34	13.418.935,58
<b>JUROS E ENCARGOS DA DÍVIDA</b>	-	-
Juros e Correção Monetária da Dívida Interna	-	-
Juros e Correção Monetária da Dívida Externa	-	-
Outros Encargos da Dívida	-	-
<b>TRANSFERÊNCIAS CONCEDIDAS</b>	<b>895.123,97</b>	-
Intergovernamentais	-	-
Intragovernamentais	895.123,97	-
Outras Transferências Concedidas	-	-
<b>PAGAMENTOS EXTRA ORÇAMENTÁRIOS</b>	<b>43.540,63</b>	<b>1.336.502,10</b>
Depósitos Terceiros Passivos - Devolução	-	-
Pagamentos de Consignações	43.540,63	-
Pagamentos de Restos a Pagar	-	<b>1.336.502,10</b>
Processados	-	432.856,03
Não Processados	-	903.646,07
Transferências Financeiras Concedidas	-	-
Outros Pagamentos Extra Orçamentários	-	-
<b>FLUXO DE CAIXA LÍQUIDO DAS ATIVIDADES DAS OPERAÇÕES</b>	<b>2.474.283,49</b>	<b>2.292.231,74</b>

**DEMONSTRAÇÃO DO FLUXO DE CAIXA**

**28101 - SECRETARIA MUNICIPAL DO URBANISMO E MEIO AMBIENTE**

**EXERCÍCIO: 2018**

**PERÍODO(ATÉ MÊS): DEZEMBRO**

<b>FLUXOS DE CAIXA DAS ATIVIDADES DE INVESTIMENTO</b>	<b>Exercício Atual</b>	<b>Exercício Anterior</b>
<b>INGRESSOS</b>	-	-
Alienações de Bens	-	-
Amortização de Empréstimos e Financiamentos Concedidos	-	-
Outras Receitas de Capital	-	-
Outros Ingressos de Investimentos	-	-
<b>DESEMBOLSOS</b>	<b>2.474.268,40</b>	<b>2.292.231,74</b>
Aquisição de Ativo não Circulante	-	-
Concessão de Empréstimos e Financiamentos	-	-
Outros Desembolsos de Investimentos	2.474.268,40	2.292.231,74
<b>FLUXO DE CAIXA LÍQUIDO DAS ATIVIDADES DE INVESTIMENTO</b>	<b>(2.474.268,40)</b>	<b>(2.292.231,74)</b>
<b>FLUXOS DE CAIXA DAS ATIVIDADES DE FINANCIAMENTO</b>	<b>Exercício Atual</b>	<b>Exercício Anterior</b>
<b>INGRESSOS</b>	-	-
Operações de Crédito	-	-
Integralização do Capital Social de Empresas Dependentes	-	-
Transferências de Capital	-	-
<b>DESEMBOLSOS</b>	-	-
Amortização/Refinanciamento da Dívida	-	-
Outros desembolsos de financiamento	-	-
<b>FLUXO DE CAIXA LÍQUIDO DAS ATIVIDADES DE FINANCIAMENTO</b>	-	-
<b>GERAÇÃO LÍQUIDA DE CAIXA E EQUIVALENTE DE CAIXA</b>	<b>15,09</b>	-
<b>CAIXA E EQUIVALENTE DE CAIXA INICIAL</b>	-	-
<b>CAIXA E EQUIVALENTE DE CAIXA FINAL</b>	<b>15,09</b>	-





Prefeitura de  
**Fortaleza**

**SECRETARIA MUNICIPAL DO ESPORTE E LAZER**  
**UNIDADE ORÇAMENTÁRIA: 29 101**

DEMONSTRATIVO DA RECEITA E DESPESA SEGUNDO AS CATERGORIAS ECONOMICAS - ANEXO 01 DA LEI 4.320/64

29101 - SECRETARIA MUNICIPAL DO ESPORTE E LAZER

EXERCÍCIO: 2018 PERÍODO(ATÉ MÊS): DEZEMBRO

RECEITAS		DESPESAS	
<b>RECEITAS CORRENTES</b>	<b>3.532,86</b>	<b>DESPESAS CORRENTES</b>	<b>7.285.946,00</b>
Receita Tributária	-	Pessoal e Encargos Sociais	2.887.412,07
Receita de Contribuições	-	Juros e Encargos da Dívida	-
Receita Patrimonial	3.532,86	Outras Despesas Correntes	4.398.533,93
Receita Agropecuária	-		
Receita Industrial	-		
Receita de Serviços	-		
Transferências Correntes	-		
Outras Receitas Correntes	-		
Dedução para Formação do FUNDEB	-		
<b>SUPERÁVIT CORRENTE</b>	<b>-</b>	<b>DÉFICIT CORRENTE</b>	<b>7.282.413,14</b>
<b>RECEITAS DE CAPITAL</b>	<b>31.936,25</b>	<b>DESPESAS DE CAPITAL</b>	<b>39.468,45</b>
Operações de Crédito	-	Investimento	39.468,45
Alienação de Bens	-	Inversões Financeira	-
Amortizações de Empréstimos	-	Amortização da Dívida	-
Transferências de Capital	31.936,25		
Outras Receitas de Capital	-		
<b>REPASSE RECEBIDO</b>	<b>7.144.560,82</b>	<b>REPASSE CONCEDIDO</b>	<b>7,04</b>
<b>TOTAL DA RECEITA</b>	<b>7.180.029,93</b>	<b>TOTAL DA DESPESA</b>	<b>7.325.421,49</b>
<b>DÉFICIT</b>	<b>145.391,56</b>	<b>SUPERÁVIT</b>	<b>-</b>
<b>TOTAL</b>	<b>7.325.421,49</b>	<b>TOTAL</b>	<b>7.325.421,49</b>

RESUMO

RECEITAS		DESPESAS	
RECEITAS CORRENTES	3.532,86	DESPESAS CORRENTES	7.285.946,00
RECEITAS DE CAPITAL	31.936,25	DESPESAS DE CAPITAL	39.468,45
REPASSE RECEBIDO	7.144.560,82	REPASSE CONCEDIDO	7,04
DÉFICIT	145.391,56	SUPERÁVIT	-
<b>TOTAL</b>	<b>7.325.421,49</b>	<b>TOTAL</b>	<b>7.325.421,49</b>

ORÇAMENTO GERAL

29101 - SECRETARIA MUNICIPAL DO ESPORTE E LAZER

CÓDIGO	ESPECIFICAÇÃO	NATUREZA DA DESPESA		
		ELEMENTO	MODALIDADE	CATEGORIA / GRUPO
3.0.0.0.00	DESPESAS CORRENTES			7.285.946,00
3.1.0.0.00	PESSOAL E ENCARGOS SOCIAIS			2.887.412,07
3.1.9.0.00	APLICACOES DIRETAS		2.809.866,01	
3.1.9.0.11	VENCIMENTOS E VANTAGENS FIXAS - PESSOAL CIVIL	2.204.759,89		
3.1.9.0.13	CONTRIBUICOES PATRONAIS	445.137,94		
3.1.9.0.92	DESPESAS DE EXERCICIOS ANTERIORES	3.202,49		
3.1.9.0.94	INDENIZACOES RESTITUICOES TRABALHISTAS	144.883,68		
3.1.9.0.96	RESSARCIMENTO DE DESPESAS DE PESSOAL REQUISITADO	11.882,01		
3.1.9.1.00	APLICACAO DIRETA DECORRENTE DE OPERACAO ENTRE ORGAOS, FUNDOS E ENTIDADES INTEGRANTES DOS ORCAMENTOS FISCAL E DA SEGURIDADE SOCIAL		77.546,06	
3.1.9.1.13	CONTRIBUICOES PATRONAIS	77.546,06		
3.3.0.0.00	OUTRAS DESPESAS CORRENTES			4.398.533,93
3.3.5.0.00	TRANSFERENCIAS DE INSTITUICOES PRIVADAS		3.207.187,97	
3.3.5.0.41	CONTRIBUICOES	3.207.187,97		
3.3.9.0.00	APLICACOES DIRETAS		1.191.345,96	
3.3.9.0.30	MATERIAL DE CONSUMO	11.224,66		
3.3.9.0.32	MATERIAL DE DISTRIBUICAO GRATUITA	48.375,96		
3.3.9.0.39	OUTROS SERVICOS DE TERCEIROS - PESSOA JURIDICA	1.003.602,30		
3.3.9.0.46	AUXILIO-ALIMENTACAO	105.276,00		
3.3.9.0.47	OBRIGACOES TRIBUTARIAS CONTRIBUTIVAS	275,20		
3.3.9.0.92	DESPESAS DE EXERCICIOS ANTERIORES	22.591,84		
4.0.0.0.00	DESPESAS DE CAPITAL			39.468,45
4.4.0.0.00	INVESTIMENTOS			39.468,45
4.4.9.0.00	APLICACOES DIRETAS		39.468,45	
4.4.9.0.52	EQUIPAMENTOS E MATERIAL PERMANENTE	39.468,45		
<b>TOTAL</b>				<b>7.325.414,45</b>

ORÇAMENTO GERAL

29101 - SECRETARIA MUNICIPAL DO ESPORTE E LAZER

PROGRAMA DE TRABALHO

CÓDIGO	ESPECIFICAÇÃO	PROJETO	ATIVIDADE	TOTAL
04.000.0000.0000.0000	ADMINISTRACAO	39.468,45	3.050.139,46	3.089.607,91
04.122.0000.0000.0000	ADMINISTRACAO GERAL		3.050.139,46	3.050.139,46
04.122.0001.0000.0000	GESTAO E MANUTENCAO		3.050.139,46	3.050.139,46
04.122.0001.2016.0000	MANUTENCAO E FUNCIONAMENTO ADMINISTRATIVO		162.727,39	162.727,39
04.122.0001.2016.0033	MANUTENCAO E FUNCIONAMENTO ADMINISTRATIVO		162.727,39	162.727,39
04.122.0001.2195.0000	REMUNERACAO DE PESSOAL ATIVO DO MUNICIPIO E ENCARGOS SOCIAIS		2.887.412,07	2.887.412,07
04.122.0001.2195.0033	REMUNERACAO DE PESSOAL ATIVO DO MUNICIPIO E ENCARGOS SOCIAIS		2.887.412,07	2.887.412,07
04.126.0000.0000.0000	TECNOLOGIA DA INFORMACAO	39.468,45		39.468,45
04.126.0001.0000.0000	GESTAO E MANUTENCAO	39.468,45		39.468,45
04.126.0001.1005.0000	AQUISICAO E IMPLANTACAO DE PRODUTOS E SERVICOS DE TI	39.468,45		39.468,45
04.126.0001.1005.0023	AQUISICAO E IMPLANTACAO DE PRODUTOS E SERVICOS DE TI	39.468,45		39.468,45
27.000.0000.0000.0000	DESPORTO E LAZER	3.340.927,93	894.878,61	4.235.806,54
27.812.0000.0000.0000	DESPORTO COMUNITARIO	3.255.563,93		3.255.563,93
27.812.0003.0000.0000	DESENVOLVIMENTO DO DESPORTO COMUNITARIO E DE LAZER	3.255.563,93		3.255.563,93
27.812.0003.1008.0000	REALIZACAO DE EVENTOS ESPORTIVOS E DE LAZER	78.000,00		78.000,00
27.812.0003.1008.0001	REALIZACAO DE EVENTOS ESPORTIVOS E DE LAZER	78.000,00		78.000,00
27.812.0003.1088.0000	FUNCIONAMENTO DOS NUCLEOS DE ESPORTE E LAZER	3.129.187,97		3.129.187,97
27.812.0003.1088.0001	FUNCIONAMENTO DOS NUCLEOS DE ESPORTE E LAZER	3.129.187,97		3.129.187,97
27.812.0003.1236.0000	AQUISICAO E DISTRIBUICAO DE MATERIAL ESPORTIVO	48.375,96		48.375,96
27.812.0003.1236.0001	AQUISICAO E DISTRIBUICAO DE MATERIAL ESPORTIVO	48.375,96		48.375,96
27.813.0000.0000.0000	LAZER	85.364,00	894.878,61	980.242,61
27.813.0005.0000.0000	INFRAESTRUTURA DE ESPORTE E LAZER		894.878,61	894.878,61
27.813.0005.2834.0000	MANUTENCAO DOS EQUIPAMENTOS ESPORTIVOS		894.878,61	894.878,61
27.813.0005.2834.0001	MANUTENCAO DOS EQUIPAMENTOS ESPORTIVOS		894.878,61	894.878,61
27.813.0082.0000.0000	GESTAO DE PESSOAS E VALORIZACAO DOS SERVIDORES	85.364,00		85.364,00
27.813.0082.1164.0000	EVENTOS ESPORTIVOS, DESPORTO E LAZER PARA SERVIDORES MUNICIPAIS	85.364,00		85.364,00
27.813.0082.1164.0001	EVENTOS ESPORTIVOS, DESPORTO E LAZER PARA SERVIDORES MUNICIPAIS	85.364,00		85.364,00
<b>TOTAL</b>		<b>3.380.396,38</b>	<b>3.945.018,07</b>	<b>7.325.414,45</b>

ORÇAMENTO GERAL

29101 - SECRETARIA MUNICIPAL DO ESPORTE E LAZER

PROGRAMA DE TRABALHO

CÓDIGO	ESPECIFICAÇÃO	PROJETO	ATIVIDADE	TOTAL
04.000.0000.0000.0000	ADMINISTRACAO	39.468,45	3.050.139,46	3.089.607,91
04.122.0000.0000.0000	ADMINISTRACAO GERAL		3.050.139,46	3.050.139,46
04.122.0001.0000.0000	GESTAO E MANUTENCAO		3.050.139,46	3.050.139,46
04.122.0001.2016.0000	MANUTENCAO E FUNCIONAMENTO ADMINISTRATIVO		162.727,39	162.727,39
04.122.0001.2016.0033	MANUTENCAO E FUNCIONAMENTO ADMINISTRATIVO		162.727,39	162.727,39
04.122.0001.2195.0000	REMUNERACAO DE PESSOAL ATIVO DO MUNICIPIO E ENCARGOS SOCIAIS		2.887.412,07	2.887.412,07
04.122.0001.2195.0033	REMUNERACAO DE PESSOAL ATIVO DO MUNICIPIO E ENCARGOS SOCIAIS		2.887.412,07	2.887.412,07
04.126.0000.0000.0000	TECNOLOGIA DA INFORMACAO	39.468,45		39.468,45
04.126.0001.0000.0000	GESTAO E MANUTENCAO	39.468,45		39.468,45
04.126.0001.1005.0000	AQUISICAO E IMPLANTACAO DE PRODUTOS E SERVICOS DE TI	39.468,45		39.468,45
04.126.0001.1005.0023	AQUISICAO E IMPLANTACAO DE PRODUTOS E SERVICOS DE TI	39.468,45		39.468,45
27.000.0000.0000.0000	DESPORTO E LAZER	3.340.927,93	894.878,61	4.235.806,54
27.812.0000.0000.0000	DESPORTO COMUNITARIO	3.255.563,93		3.255.563,93
27.812.0003.0000.0000	DESENVOLVIMENTO DO DESPORTO COMUNITARIO E DE LAZER	3.255.563,93		3.255.563,93
27.812.0003.1008.0000	REALIZACAO DE EVENTOS ESPORTIVOS E DE LAZER	78.000,00		78.000,00
27.812.0003.1008.0001	REALIZACAO DE EVENTOS ESPORTIVOS E DE LAZER	78.000,00		78.000,00
27.812.0003.1088.0000	FUNCIONAMENTO DOS NUCLEOS DE ESPORTE E LAZER	3.129.187,97		3.129.187,97
27.812.0003.1088.0001	FUNCIONAMENTO DOS NUCLEOS DE ESPORTE E LAZER	3.129.187,97		3.129.187,97
27.812.0003.1236.0000	AQUISICAO E DISTRIBUICAO DE MATERIAL ESPORTIVO	48.375,96		48.375,96
27.812.0003.1236.0001	AQUISICAO E DISTRIBUICAO DE MATERIAL ESPORTIVO	48.375,96		48.375,96
27.813.0000.0000.0000	LAZER	85.364,00	894.878,61	980.242,61
27.813.0005.0000.0000	INFRAESTRUTURA DE ESPORTE E LAZER		894.878,61	894.878,61
27.813.0005.2834.0000	MANUTENCAO DOS EQUIPAMENTOS ESPORTIVOS		894.878,61	894.878,61
27.813.0005.2834.0001	MANUTENCAO DOS EQUIPAMENTOS ESPORTIVOS		894.878,61	894.878,61
27.813.0082.0000.0000	GESTAO DE PESSOAS E VALORIZACAO DOS SERVIDORES	85.364,00		85.364,00
27.813.0082.1164.0000	EVENTOS ESPORTIVOS, DESPORTO E LAZER PARA SERVIDORES MUNICIPAIS	85.364,00		85.364,00
27.813.0082.1164.0001	EVENTOS ESPORTIVOS, DESPORTO E LAZER PARA SERVIDORES MUNICIPAIS	85.364,00		85.364,00
<b>TOTAL</b>		<b>3.380.396,38</b>	<b>3.945.018,07</b>	<b>7.325.414,45</b>

ORÇAMENTO GERAL

29101 - SECRETARIA MUNICIPAL DO ESPORTE E LAZER

PROGRAMA DE TRABALHO

CÓDIGO	ESPECIFICAÇÃO	ORDINÁRIO	VINCULADO	TOTAL
04.000.0000.0000.0000	ADMINISTRACAO	3.089.607,91		3.089.607,91
04.122.0000.0000.0000	ADMINISTRACAO GERAL	3.050.139,46		3.050.139,46
04.122.0001.0000.0000	GESTAO E MANUTENCAO	3.050.139,46		3.050.139,46
04.122.0001.2016.0000	MANUTENCAO E FUNCIONAMENTO ADMINISTRATIVO	162.727,39		162.727,39
04.122.0001.2016.0033	MANUTENCAO E FUNCIONAMENTO ADMINISTRATIVO	162.727,39		162.727,39
04.122.0001.2195.0000	REMUNERACAO DE PESSOAL ATIVO DO MUNICIPIO E ENCARGOS SOCIAIS	2.887.412,07		2.887.412,07
04.122.0001.2195.0033	REMUNERACAO DE PESSOAL ATIVO DO MUNICIPIO E ENCARGOS SOCIAIS	2.887.412,07		2.887.412,07
04.126.0000.0000.0000	TECNOLOGIA DA INFORMACAO	39.468,45		39.468,45
04.126.0001.0000.0000	GESTAO E MANUTENCAO	39.468,45		39.468,45
04.126.0001.1005.0000	AQUISICAO E IMPLANTACAO DE PRODUTOS E SERVICOS DE TI	39.468,45		39.468,45
04.126.0001.1005.0023	AQUISICAO E IMPLANTACAO DE PRODUTOS E SERVICOS DE TI	39.468,45		39.468,45
27.000.0000.0000.0000	DESPORTO E LAZER	4.235.806,54		4.235.806,54
27.812.0000.0000.0000	DESPORTO COMUNITARIO	3.255.563,93		3.255.563,93
27.812.0003.0000.0000	DESENVOLVIMENTO DO DESPORTO COMUNITARIO E DE LAZER	3.255.563,93		3.255.563,93
27.812.0003.1008.0000	REALIZACAO DE EVENTOS ESPORTIVOS E DE LAZER	78.000,00		78.000,00
27.812.0003.1008.0001	REALIZACAO DE EVENTOS ESPORTIVOS E DE LAZER	78.000,00		78.000,00
27.812.0003.1088.0000	FUNCIONAMENTO DOS NUCLEOS DE ESPORTE E LAZER	3.129.187,97		3.129.187,97
27.812.0003.1088.0001	FUNCIONAMENTO DOS NUCLEOS DE ESPORTE E LAZER	3.129.187,97		3.129.187,97
27.812.0003.1236.0000	AQUISICAO E DISTRIBUICAO DE MATERIAL ESPORTIVO	48.375,96		48.375,96
27.812.0003.1236.0001	AQUISICAO E DISTRIBUICAO DE MATERIAL ESPORTIVO	48.375,96		48.375,96
27.813.0000.0000.0000	LAZER	980.242,61		980.242,61
27.813.0005.0000.0000	INFRAESTRUTURA DE ESPORTE E LAZER	894.878,61		894.878,61
27.813.0005.2834.0000	MANUTENCAO DOS EQUIPAMENTOS ESPORTIVOS	894.878,61		894.878,61
27.813.0005.2834.0001	MANUTENCAO DOS EQUIPAMENTOS ESPORTIVOS	894.878,61		894.878,61
27.813.0082.0000.0000	GESTAO DE PESSOAS E VALORIZACAO DOS SERVIDORES	85.364,00		85.364,00
27.813.0082.1164.0000	EVENTOS ESPORTIVOS, DESPORTO E LAZER PARA SERVIDORES MUNICIPAIS	85.364,00		85.364,00
27.813.0082.1164.0001	EVENTOS ESPORTIVOS, DESPORTO E LAZER PARA SERVIDORES MUNICIPAIS	85.364,00		85.364,00
<b>TOTAL</b>		<b>7.325.414,45</b>		<b>7.325.414,45</b>

**PREFEITURA MUNICIPAL DE FORTALEZA**
**29101 - SECRETARIA MUNICIPAL DO ESPORTE E LAZER**
**EXERCÍCIO DE 2018**
**ANEXO 9**
**ORÇAMENTO GERAL**
**DEMONSTRATIVO DAS DESPESAS POR ÓRGÃO E FUNÇÃO**

	LEGISLATIVA	JUDICIARIA	ESSENCIAL A JUSTICA	ADMINISTRACAO
SECRETARIA MUNICIPAL DO ESPORTE E LAZER	-	-	-	3.089.607,91
	ENERGIA	DESPORTO E LAZER	ENCARGOS ESPECIAIS	RESERVA DE CONTINGENCIA
SECRETARIA MUNICIPAL DO ESPORTE E LAZER	-	4.235.806,54	-	-
<b>TOTAL</b>				<b>7.325.414,45</b>

**PREFEITURA MUNICIPAL DE FORTALEZA**  
**DEMONSTRATIVO DA RECEITA ORÇADA COM A ARRECADADA - ANEXO 10 DA LEI 4.320/64**  
**29101 - SECRETARIA MUNICIPAL DO ESPORTE E LAZER**

Exercício 2018

Código da Receita	Descrição da Receita	Previsão	Arrecadado	Diferença	
				Para Mais	Para Menos
1.0.0.0.0.0.00.00	RECEITAS CORRENTES	-	3.532,86	3.532,86	
1.3.0.0.0.0.00.00	RECEITA PATRIMONIAL	-	3.532,86	3.532,86	
1.3.2.0.0.0.00.00	VALORES MOBILIARIOS	-	3.532,86	3.532,86	
1.3.2.1.0.0.00.00	JUROS E CORRECOES MONETARIAS	-	3.532,86	3.532,86	
1.3.2.1.0.0.10.00	REMUNERACAO DE DEPOSITOS BANCARIOS	-	3.532,86	3.532,86	
1.3.2.1.0.0.11.00	REMUNERACAO DE DEPOSITOS BANCARIOS - PRINCIPAL	-	3.532,86	3.532,86	
1.3.2.1.0.0.11.10	REMUNERACAO DE DEPOSITOS BANCARIOS - VINCULADOS - OUTROS	-	431,23	431,23	
1.3.2.1.0.0.11.11	REMUNERACAO DE DEPOSITOS BANCARIOS - PRINCIPAL - NAO VINCULADOS - DEPOSITOS DE	-	3.094,59	3.094,59	
1.3.2.1.0.0.11.13	REMUNERACAO DE DEPOSITOS BANCARIOS - PRINCIPAL - NAO VINCULADOS - OUTROS	-	7,04	7,04	
2.0.0.0.0.0.00.00	RECEITAS DE CAPITAL	-	31.936,25	31.936,25	
2.4.0.0.0.0.00.00	TRANSFERENCIAS DE CAPITAL	-	31.936,25	31.936,25	
2.4.1.0.0.0.00.00	TRANSFERENCIAS DA UNIAO E DE SUAS ENTIDADES	-	31.936,25	31.936,25	
2.4.1.8.0.0.00.00	TRANSFERENCIAS DA UNIAO	-	31.936,25	31.936,25	
2.4.1.8.1.0.00.00	TRANSFERENCIA DE CONVENIOS DA UNIAO E DE SUAS ENTIDADES	-	31.936,25	31.936,25	
2.4.1.8.1.0.90.00	OUTRAS TRANSFERENCIAS DE CONVENIOS DA UNIAO	-	31.936,25	31.936,25	
2.4.1.8.1.0.91.00	OUTRAS TRANSFERENCIAS DE CONVENIOS DA UNIAO - PRINCIPAL	-	31.936,25	31.936,25	
<b>Total:</b>		-	<b>35.469,11</b>	<b>35.469,11</b>	-



ORÇAMENTO GERAL

29101 - SECRETARIA MUNICIPAL DO ESPORTE E LAZER

CÓDIGO	ESPECIFICAÇÃO	NATUREZA DA DESPESA				
		CRÉDITOS ORÇAMENTÁRIOS E SUPLEMENTARES	CRÉDITOS ESPECIAIS E EXTRAORDINÁRIOS	TOTAL	REALIZADA EMPENHADA NO ANO	DIFERENÇA SALDO A EMPENHAR
3.0.0.0.00	DESPESAS CORRENTES	8.342.827,00	1.000,00	8.343.827,00	7.285.946,00	1.057.881,00
3.1.0.0.00	PESSOAL E ENCARGOS SOCIAIS	2.999.330,00		2.999.330,00	2.887.412,07	111.917,93
3.3.0.0.00	OUTRAS DESPESAS CORRENTES	5.343.497,00	1.000,00	5.344.497,00	4.398.533,93	945.963,07
4.0.0.0.00	DESPESAS DE CAPITAL	165.634,00	11.000,00	176.634,00	39.468,45	137.165,55
4.4.0.0.00	INVESTIMENTOS	165.634,00	11.000,00	176.634,00	39.468,45	137.165,55
	<b>TOTAL</b>	<b>8.508.461,00</b>	<b>12.000,00</b>	<b>8.520.461,00</b>	<b>7.325.414,45</b>	<b>1.195.046,55</b>

BALANÇO ORÇAMENTÁRIO

29101 - SECRETARIA MUNICIPAL DO ESPORTE E LAZER

EXERCÍCIO: 2018 PERÍODO (ATÉ MÊS): DEZEMBRO

RECEITAS ORÇAMENTÁRIAS	PREVISÃO INICIAL (a)	PREVISÃO ATUALIZADA (b)	RECEITAS REALIZADAS (c)	SALDO (d) = (c-b)
<b>RECEITAS CORRENTES (I)</b>	-	-	<b>3.532,86</b>	<b>3.532,86</b>
Receita Tributária	-	-	-	-
Receita de Contribuições	-	-	-	-
Receita Patrimonial	-	-	3.532,86	3.532,86
Receita Agropecuária	-	-	-	-
Receita Industrial	-	-	-	-
Receita de Serviços	-	-	-	-
Transferências Correntes	-	-	-	-
Outras Receitas Correntes	-	-	-	-
<b>RECEITAS DE CAPITAL (II)</b>	-	-	<b>31.936,25</b>	<b>31.936,25</b>
Operações de Crédito	-	-	-	-
Alienação de Bens	-	-	-	-
Amortização de Empréstimos	-	-	-	-
Transferências de Capital	-	-	31.936,25	31.936,25
Outras Receitas de Capital	-	-	-	-
<b>RECURSOS ARRECADADOS EM EXERCÍCIOS ANTERIORES (III)</b>	-	-	-	-
<b>SUBTOTAL DAS RECEITAS (IV) = (I + II + III)</b>	-	-	<b>35.469,11</b>	<b>35.469,11</b>
<b>OPERAÇÕES DE CRÉDITO / REFINANCIAMENTO (V)</b>	-	-	-	-
Operações de Crédito Internas	-	-	-	-
Mobiliária	-	-	-	-
Contratual	-	-	-	-
Operações de Crédito Externas	-	-	-	-
Mobiliária	-	-	-	-
Contratual	-	-	-	-
<b>SUBTOTAL COM REFINANCIAMENTO (VI) = (IV + V)</b>	-	-	<b>35.469,11</b>	<b>35.469,11</b>
<b>REPASSES RECEBIDOS (VII)</b>	<b>12.512.911,00</b>	<b>8.520.461,00</b>	<b>7.144.560,82</b>	<b>(1.375.900,18)</b>
<b>DÉFICIT (VIII)</b>	-	-	<b>145.391,56</b>	<b>145.391,56</b>
<b>TOTAL (IX) = (VI + VII + VIII)</b>	<b>12.512.911,00</b>	<b>8.520.461,00</b>	<b>7.325.421,49</b>	<b>(1.195.039,51)</b>
<b>SALDOS DE EXERCÍCIOS ANTERIORES</b>	-	-	-	-
Superávit Financeiro	-	-	-	-
Reabertura de Créditos Adicionais	-	-	-	-

**BALANÇO ORÇAMENTÁRIO**
**29101 - SECRETARIA MUNICIPAL DO ESPORTE E LAZER**
**EXERCÍCIO: 2018 PERÍODO (ATÉ MÊS): DEZEMBRO**

<b>DESPESAS ORÇAMENTÁRIAS</b>	<b>DOTAÇÃO INICIAL (e)</b>	<b>DOTAÇÃO ATUALIZADA (f)</b>	<b>DESPESAS EMPENHADAS (g)</b>	<b>DESPESAS LIQUIDADAS (h)</b>	<b>DESPESAS PAGAS (i)</b>	<b>SALDO DA DOTAÇÃO (j) = (f-g)</b>
<b>DESPESAS CORRENTES (X)</b>	<b>11.030.727,00</b>	<b>8.343.827,00</b>	<b>7.285.946,00</b>	<b>7.137.394,29</b>	<b>7.103.695,36</b>	<b>1.057.881,00</b>
Pessoal e Encargos Sociais	3.141.230,00	2.999.330,00	2.887.412,07	2.885.714,64	2.852.015,71	111.917,93
Juros e Encargos da Dívida	-	-	-	-	-	-
Outras Despesas Correntes	7.889.497,00	5.344.497,00	4.398.533,93	4.251.679,65	4.251.679,65	945.963,07
<b>DESPESAS DE CAPITAL (XI)</b>	<b>1.482.184,00</b>	<b>176.634,00</b>	<b>39.468,45</b>	<b>39.468,45</b>	<b>39.468,45</b>	<b>137.165,55</b>
Investimentos	1.482.184,00	176.634,00	39.468,45	39.468,45	39.468,45	137.165,55
Inversões Financeiras	-	-	-	-	-	-
Amortização da Dívida	-	-	-	-	-	-
<b>RESERVA DE CONTINGÊNCIA (XII)</b>	-	-	-	-	-	-
<b>RESERVA DO RPPS (XIII)</b>	-	-	-	-	-	-
<b>SUBTOTAL DAS DESPESAS (XIV) = (X+XI+XII+XIII)</b>	<b>12.512.911,00</b>	<b>8.520.461,00</b>	<b>7.325.414,45</b>	<b>7.176.862,74</b>	<b>7.143.163,81</b>	<b>1.195.046,55</b>
<b>AMORTIZAÇÃO DA DÍV. / REFINANCIAMENTO (XV)</b>	-	-	-	-	-	-
Amortização da Dívida Interna	-	-	-	-	-	-
Dívida Mobiliária	-	-	-	-	-	-
Outras Dívidas	-	-	-	-	-	-
Amortização da Dívida Externa	-	-	-	-	-	-
Dívida Mobiliária	-	-	-	-	-	-
Outras Dívidas	-	-	-	-	-	-
<b>SUBTOTAL C/ REFINANCIAMENTO (XVI) = (XIV+XV)</b>	<b>12.512.911,00</b>	<b>8.520.461,00</b>	<b>7.325.414,45</b>	<b>7.176.862,74</b>	<b>7.143.163,81</b>	<b>1.195.046,55</b>
<b>REPASSES CONCEDIDOS (XVII)</b>	-	-	<b>7,04</b>	-	-	<b>(7,04)</b>
<b>SUPERÁVIT (XVIII)</b>	-	-	-	-	-	-
<b>TOTAL (XIX) = (XVI + XVII + XVIII)</b>	<b>12.512.911,00</b>	<b>8.520.461,00</b>	<b>7.325.421,49</b>	<b>7.176.862,74</b>	<b>7.143.163,81</b>	<b>1.195.039,51</b>

29101 - SECRETARIA MUNICIPAL DO ESPORTE E LAZER

EXERCÍCIO: 2018 PERÍODO (ATÉ MÊS): DEZEMBRO

RESTOS A PAGAR PROCESSADOS E NÃO PROCESSADOS LIQUIDADOS					
RESTOS A PAGAR PROCESSADOS	INSCRITOS		PAGOS (c)	CANCELADOS (d)	SALDO (e) = (a + b - c - d)
	EM EXERCÍCIOS ANTERIORES (a)	EM 31 DEZ. EXER. ANTERIOR (b)			
<b>DESPESAS CORRENTES</b>	<b>599,90</b>	<b>324.809,13</b>	<b>324.809,13</b>	<b>599,90</b>	<b>0,00</b>
Pessoal e Encargos Sociais	-	32.695,51	32.695,51	-	-
Juros e Encargos da Dívida	-	-	-	-	-
Outras Despesas Correntes	599,90	292.113,62	292.113,62	599,90	0,00
<b>DESPESAS DE CAPITAL</b>	-	-	-	-	-
Investimentos	-	-	-	-	-
Inversões Financeiras	-	-	-	-	-
Amortização da Dívida	-	-	-	-	-
<b>TOTAL</b>	<b>599,90</b>	<b>324.809,13</b>	<b>324.809,13</b>	<b>599,90</b>	<b>0,00</b>

RESTOS A PAGAR NÃO PROCESSADOS						
RESTOS A PAGAR NÃO PROCESSADOS	INSCRITOS		LIQUIDADOS (c)	PAGOS (d)	CANCELADOS (e)	SALDO (f) = (a + b - d - e)
	EM EXERCÍCIOS ANTERIORES (a)	EM 31 DEZ. EXER. ANTERIOR (b)				
<b>DESPESAS CORRENTES</b>	-	<b>185.386,84</b>	<b>141.254,53</b>	<b>141.254,53</b>	<b>41.001,81</b>	<b>3.130,50</b>
Pessoal e Encargos Sociais	-	4.210,28	3.394,86	3.394,86	815,42	-
Juros e Encargos da Dívida	-	-	-	-	-	-
Outras Despesas Correntes	-	181.176,56	137.859,67	137.859,67	40.186,39	3.130,50
<b>DESPESAS DE CAPITAL</b>	<b>50.997,96</b>	-	<b>33.333,26</b>	<b>33.333,26</b>	<b>17.664,70</b>	-
Investimentos	50.997,96	-	33.333,26	33.333,26	17.664,70	-
Inversões Financeiras	-	-	-	-	-	-
Amortização da Dívida	-	-	-	-	-	-
<b>TOTAL</b>	<b>50.997,96</b>	<b>185.386,84</b>	<b>174.587,79</b>	<b>174.587,79</b>	<b>58.666,51</b>	<b>3.130,50</b>

**BALANÇO FINANCEIRO**

**29101 - SECRETARIA MUNICIPAL DO ESPORTE E LAZER**

**EXERCÍCIO: 2018 SITUAÇÃO: EMPENHADO PERÍODO (ATÉ MÊS): DEZEMBRO**

INGRESSOS	Exercício Atual	Exercício Anterior
<b>Receita Orçamentária (I)</b>	<b>35.469,11</b>	-
Ordinária	7,04	-
Vinculada	35.462,07	-
Recursos Vinculados à Educação	-	-
Recursos Vinculados à Saúde	-	-
Recursos Vinculados à Previdência Social - RPPS	-	-
Recursos Vinculados à Previdência Social - RGPS	-	-
Recursos Vinculados à Seguridade Social	-	-
Outras Destinações de Recursos	35.462,07	-
(-) Deduções da Receita Orçamentária	-	-
<b>Transferências Financ. Recebidas (II)</b>	<b>7.924.773,23</b>	<b>9.540.436,62</b>
Transferências Recebidas para a Execução Orçamentária	7.144.560,82	8.285.253,93
Transferências Recebidas Independentes de Execução Orçamentária	780.212,41	1.255.182,69
Transferências Recebidas para Aportes de recursos para o RPPS	-	-
Transferências Recebidas para Aportes de recursos para o RGPS	-	-
<b>Recebimentos Extraorçamentários (III)</b>	<b>184.415,14</b>	<b>510.195,97</b>
Inscrição de Restos a Pagar Não Processados	148.551,71	185.386,84
Inscrição de Restos a Pagar Processados	33.698,93	324.809,13
Depósitos Restituíveis e Valores Vinculados	2.164,50	-
Outros Recebimentos Extra Orçamentários	-	-
<b>Saldo do Ex. Anterior (IV)</b>	-	-
Caixa e Equivalentes de Caixa	-	-
Depósitos Restituíveis e Valores Vinculados	-	-
<b>TOTAL (V) = (I+II+III+IV)</b>	<b>8.144.657,48</b>	<b>10.050.632,59</b>

**BALANÇO FINANCEIRO**

**29101 - SECRETARIA MUNICIPAL DO ESPORTE E LAZER**

**EXERCÍCIO: 2018 SITUAÇÃO: EMPENHADO PERÍODO (ATÉ MÊS): DEZEMBRO**

<b>DISPÊNDIOS</b>	<b>Exercício Atual</b>	<b>Exercício Anterior</b>
<b>Despesa Orçamentária (VI)</b>	<b>7.325.414,45</b>	<b>8.795.449,90</b>
Ordinária	7.325.414,45	7.575.418,61
Vinculada	-	1.220.031,29
Recursos Destinados à Educação	-	-
Recursos Destinados à Saúde	-	-
Recursos Destinados à Previdência Social – RPPS	-	-
Recursos Destinados à Previdência Social – RGPS	-	-
Recursos Destinados à Seguridade Social	-	-
Outras Destinações de Recursos	-	1.220.031,29
<b>Transferências Financ. Concedidas (VII)</b>	<b>309.585,11</b>	-
Transferências Concedidas para a Execução Orçamentária	7,04	-
Transferências Concedidas Independentes de Execução Orçamentária	309.578,07	-
Transferências Concedidas para Aportes de recursos para o RPPS	-	-
Transferências Concedidas para Aportes de recursos para o RGPS	-	-
<b>Pagamentos Extra Orçamentários (VIII)</b>	<b>501.561,42</b>	<b>1.255.182,69</b>
Pagamentos de Restos a Pagar Não Processados	174.587,79	959.146,77
Pagamentos de Restos a Pagar Processados	324.809,13	296.035,92
Depósitos Restituíveis e Valores Vinculados	2.164,50	-
Outros Pagamentos Extra Orçamentários	-	-
<b>Saldo para o Ex. Seguinte (IX)</b>	<b>8.096,50</b>	-
Caixa e Equivalentes de Caixa	3.288,50	-
Depósitos Restituíveis e Valores Vinculados	4.808,00	-
<b>TOTAL (X) = (VI+VII+VIII+IX)</b>	<b>8.144.657,48</b>	<b>10.050.632,59</b>

**BALANÇO PATRIMONIAL**

**29101 - SECRETARIA MUNICIPAL DO ESPORTE E LAZER**

**EXERCÍCIO: 2018**

**PERÍODO(MÊS): DEZEMBRO**

<b>ATIVO</b>	<b>Exercício Atual</b>	<b>Exercício Anterior</b>
<b>ATIVO CIRCULANTE</b>	<b>22.191,82</b>	<b>25.682,20</b>
Caixa e Equivalentes de Caixa	3.288,50	-
Créditos a Curto Prazo	4.808,00	-
Investimentos e Aplicações Temporárias a CP	-	-
Estoques	14.026,41	25.636,84
Ativo Não Circulante Mantido para a Venda	-	-
VPD Pagas Antecipadamente	68,91	45,36
<b>ATIVO NÃO-CIRCULANTE</b>	<b>2.104.298,98</b>	<b>2.300.246,14</b>
Imobilizado	2.104.298,98	2.300.246,14
Intangível	-	-
<b>TOTAL DO ATIVO</b>	<b>2.126.490,80</b>	<b>2.325.928,34</b>

<b>PASSIVO E PATRIMÔNIO LÍQUIDO</b>	<b>Exercício Atual</b>	<b>Exercício Anterior</b>
<b>PASSIVO CIRCULANTE</b>	<b>33.698,93</b>	<b>325.409,03</b>
Obrigações Trabalhistas, Previdenciárias e Assistenciais a Pagar a Curto Prazo	33.698,93	32.695,51
Empréstimos e Financiamentos a Curto Prazo	-	-
Fornecedores e Contas a Pagar a Curto Prazo	-	292.713,52
<b>PASSIVO NÃO-CIRCULANTE</b>	<b>-</b>	<b>-</b>
<b>TOTAL DO PASSIVO</b>	<b>33.698,93</b>	<b>325.409,03</b>
<b>PATRIMÔNIO LÍQUIDO</b>	<b>Exercício Atual</b>	<b>Exercício Anterior</b>
Resultados Acumulados	2.092.791,87	2.000.519,31
Resultado do Exercício	118.033,85	23.558,49
Resultado de Exercícios Anteriores	(855.017,87)	(878.576,36)
Ajustes de Exercícios Anteriores	2.829.775,89	2.855.537,18
Outros Resultados	-	-
Ações/Cotas em Tesouraria	-	-
<b>TOTAL DO PATRIMÔNIO LÍQUIDO</b>	<b>2.092.791,87</b>	<b>2.000.519,31</b>
<b>TOTAL DO PASSIVO E PATRIMÔNIO LÍQUIDO</b>	<b>2.126.490,80</b>	<b>2.325.928,34</b>

**QUADRO DOS ATIVOS E PASSIVOS FINANCEIROS E PERMANENTES (LEI 4.320/64)**

EXERCÍCIO: 2018	PERÍODO(MÊS): DEZEMBRO	
ATIVO (I)	Exercício Atual	Exercício Anterior
ATIVO FINANCEIRO	3.288,50	-
ATIVO PERMANENTE	2.123.202,30	2.325.928,34
<b>TOTAL DO ATIVO</b>	<b>2.126.490,80</b>	<b>2.325.928,34</b>
PASSIVO (II)	Exercício Atual	Exercício Anterior
PASSIVO FINANCEIRO	185.381,14	561.793,83
PASSIVO PERMANENTE	-	-
<b>TOTAL DO PASSIVO</b>	<b>185.381,14</b>	<b>561.793,83</b>
<b>SALDO PATRIMONIAL</b>	<b>1.941.109,66</b>	<b>1.764.134,51</b>

**QUADRO DAS CONTAS DE COMPENSAÇÃO (LEI 4.320/64)**

EXERCÍCIO: 2018	PERÍODO(MÊS): DEZEMBRO	
ATOS POTENCIAIS ATIVOS	Exercício Atual	Exercício Anterior
Garantias e Contragarantias Recebidas a Executar	-	-
Direitos Conveniados e Outros Instrumentos Congêneres	8.605.386,49	8.605.386,49
Direitos Contratuais	-	-
Outros Atos Potenciais Ativos	-	-
<b>TOTAL DOS ATOS POTENCIAIS ATIVOS</b>	<b>8.605.386,49</b>	<b>8.605.386,49</b>
ATOS POTENCIAIS PASSIVOS	Exercício Atual	Exercício Anterior
Garantias e Contragarantias Concedidas	-	-
Obrigações Conveniadas e Outros Instrumentos Congêneres	11.670.897,96	13.350.291,96
Obrigações Contratuais	21.310.577,09	18.640.532,61
Outros Atos Potenciais Passivos	-	-
<b>TOTAL DOS ATOS POTENCIAIS PASSIVOS</b>	<b>32.981.475,05</b>	<b>31.990.824,57</b>

**QUADRO DO SUPERÁVIT / DÉFICIT FINANCEIRO (LEI 4.320/64)**

EXERCÍCIO: 2018	PERÍODO(MÊS): DEZEMBRO	
DESTINAÇÃO DE RECURSOS	Exercício Atual	Exercício Anterior
0 Recursos Ordinários	(185.381,14)	(512.795,55)
90 Outras Destinações Vinculadas de Recursos	3.288,50	(48.998,28)
<b>Total</b>	<b>(182.092,64)</b>	<b>(561.793,83)</b>



**DEMONSTRAÇÃO DAS VARIAÇÕES PATRIMONIAIS**

**29101 - SECRETARIA MUNICIPAL DO ESPORTE E LAZER**

**EXERCÍCIO: 2018**

**PERÍODO(ATÉ MÊS): DEZEMBRO**

<b>VARIAÇÕES PATRIMONIAIS QUANTITATIVAS</b>	<b>Exercício Atual</b>	<b>Exercício Anterior</b>
<b>VARIAÇÕES PATRIMONIAIS AUMENTATIVAS</b>	<b>8.016.233,24</b>	<b>9.637.948,20</b>
IMPOSTOS, TAXAS E CONTRIBUIÇÕES DE MELHORIA	-	-
CONTRIBUIÇÕES	-	-
EXPLORAÇÃO E VENDA DE BENS, SERVIÇOS E DIREITOS	-	-
<b>VARIAÇÕES PATRIMONIAIS AUMENTATIVAS FINANCEIRAS</b>	<b>3.532,86</b>	-
REMUNERAÇÃO DE DEPÓSITOS BANCÁRIOS E APLICAÇÕES FINANCEIRAS	3.532,86	-
<b>TRANSFERÊNCIAS E DELEGAÇÕES RECEBIDAS</b>	<b>7.999.550,07</b>	<b>9.549.840,96</b>
TRANSFERÊNCIAS INTRAGOVERNAMENTAIS	7.967.613,82	9.549.840,96
TRANSFERÊNCIAS INTERGOVERNAMENTAIS	31.936,25	-
<b>VALORIZAÇÃO E GANHOS COM ATIVOS E DESINCORPORAÇÃO DE PASSIVOS</b>	<b>13.150,31</b>	<b>35.007,24</b>
GANHOS COM INCORPORAÇÃO DE ATIVOS	12.550,41	35.007,24
GANHOS COM DESINCORPORAÇÃO DE PASSIVOS	599,90	-
<b>OUTRAS VARIAÇÕES PATRIMONIAIS AUMENTATIVAS</b>	-	<b>53.100,00</b>
DIVERSAS VARIAÇÕES PATRIMONIAIS AUMENTATIVAS	-	53.100,00
<b>VARIAÇÃO PATRIMONIAL DIMINUTIVA</b>	<b>7.898.199,39</b>	<b>9.614.389,71</b>
<b>PESSOAL E ENCARGOS</b>	<b>2.981.723,01</b>	<b>2.555.813,83</b>
REMUNERAÇÃO A PESSOAL	2.222.456,19	2.088.758,80
ENCARGOS PATRONAIS	522.684,00	467.055,03
BENEFÍCIOS A PESSOAL	95.816,00	-
OUTRAS VARIAÇÕES PATRIMONIAIS DIMINUTIVAS - PESSOAL E ENCARGOS	140.766,82	-
<b>BENEFÍCIOS PREVIDENCIÁRIOS E ASSISTENCIAIS</b>	-	-
<b>USO DE BENS, SERVIÇOS E CONSUMO DE CAPITAL FIXO</b>	<b>1.380.983,91</b>	<b>3.504.203,33</b>
USO DE MATERIAL DE CONSUMO	47.625,04	17.918,30
SERVIÇOS	1.028.263,24	3.188.284,34
DEPRECIÇÃO, AMORTIZAÇÃO E EXAUSTÃO	305.095,63	298.000,69
<b>VPD - VARIAÇÕES PATRIMONIAIS DIMINUTIVAS FINANCEIRAS</b>	-	-
<b>TRANSFERÊNCIAS E DELEGAÇÕES CONCEDIDAS</b>	<b>3.534.381,88</b>	<b>3.554.096,45</b>
TRANSFERÊNCIAS INTRAGOVERNAMENTAIS	327.193,91	139.626,61
TRANSFERÊNCIAS A INSTITUIÇÕES PRIVADAS	3.207.187,97	3.414.469,84
<b>DESVALORIZAÇÃO E PERDA DE ATIVOS</b>	<b>835,39</b>	-
DESINCORPORAÇÃO DE ATIVOS	835,39	-
<b>TRIBUTÁRIAS</b>	<b>275,20</b>	<b>276,10</b>
IMPOSTOS, TAXAS E CONTRIBUIÇÕES DE MELHORIA	275,20	276,10
<b>CUSTO DAS MERCADORIAS E DOS PRODUTOS VENDIDOS, E DOS SERVIÇOS</b>	-	-
<b>OUTRAS VARIAÇÕES PATRIMONIAIS DIMINUTIVAS</b>	-	-
<b>Resultado Patrimonial do Período</b>	<b>118.033,85</b>	<b>23.558,49</b>

**DEMONSTRAÇÃO DAS VARIAÇÕES PATRIMONIAIS**

**29101 - SECRETARIA MUNICIPAL DO ESPORTE E LAZER**

**EXERCÍCIO: 2018**

**PERÍODO(ATÉ MÊS): DEZEMBRO**

<b>VARIAÇÕES PATRIMONIAIS QUALITATIVAS</b>	<b>Exercício Atual</b>	<b>Exercício Anterior</b>
INCORPORAÇÃO DE ATIVOS	72.801,71	49.881,00
DESINCORPORAÇÃO DE PASSIVOS	-	-
INCORPORAÇÃO DE PASSIVOS	-	-
DESINCORPORAÇÃO DE ATIVOS	-	-

DEMONSTRATIVO DA DÍVIDA FLUTUANTE - ANEXO 17 da Lei 4.320/64

DESCRIÇÃO	SALDO ANTERIOR	MOVIMENTAÇÃO NO EXERCÍCIO			SALDO PARA O EXERCÍCIO SEGUINTE
		INSCRIÇÃO / REC. EXTRA-ORÇ.	BAIXA / DESP. EXTRA-ORÇ.	PRESCRIÇÃO / CANCELAMENTO	
<b>RESTOS A PAGAR</b>	<b>561.793,83</b>	<b>182.250,64</b>	<b>499.396,92</b>	<b>59.266,41</b>	<b>185.381,14</b>
DEPÓSITOS E VALORES RESTITUÍVEIS	-	-	-	-	-
<b>CONSIGNAÇÕES</b>	<b>-</b>	<b>2.164,50</b>	<b>2.164,50</b>	<b>-</b>	<b>-</b>
INSS	-	-	-	-	-
ISS	-	2.164,50	2.164,50	-	-
IRRF	-	-	-	-	-
IPM	-	-	-	-	-
OUTRAS CONSIGNAÇÕES	-	-	-	-	-
<b>TOTAL</b>	<b>561.793,83</b>	<b>184.415,14</b>	<b>501.561,42</b>	<b>59.266,41</b>	<b>185.381,14</b>

**DEMONSTRAÇÃO DO FLUXO DE CAIXA**

**29101 - SECRETARIA MUNICIPAL DO ESPORTE E LAZER**

**EXERCÍCIO: 2018**

**PERÍODO(ATÉ MÊS): DEZEMBRO**

<b>FLUXOS DE CAIXA DAS ATIVIDADES DAS OPERAÇÕES</b>	<b>Exercício Atual</b>	<b>Exercício Anterior</b>
<b>INGRESSOS</b>	<b>7.930.470,59</b>	<b>9.540.436,62</b>
<b>RECEITAS DERIVADAS E ORIGINÁRIAS</b>	<b>3.532,86</b>	-
Receita Tributária	-	-
Receita de Contribuições	-	-
Receita Patrimonial	-	-
Receita Agropecuária	-	-
Receita Industrial	-	-
Receita de Serviços	-	-
Remuneração das Disponibilidades	3.532,86	-
Outras Receitas Derivadas e Originárias	-	-
<b>TRANSFERÊNCIAS CORRENTES RECEBIDAS</b>	-	<b>9.540.436,62</b>
Intergovernamentais	-	-
Intragovernamentais	-	9.540.436,62
Outras Transferências Correntes	-	-
<b>RECEBIMENTOS EXTRA ORÇAMENTÁRIOS</b>	<b>7.926.937,73</b>	-
Depósitos Terceiros Passivos - Recebidos	-	-
Recebimentos de Consignações	2.164,50	-
Transferências Financeiras Recebidas	7.924.773,23	-
Outros recebimentos Extra orçamentários	-	-
<b>DESEMBOLSOS</b>	<b>7.886.316,63</b>	<b>9.490.555,62</b>
<b>PESSOAL E OUTRAS DESP. CORRENTES</b>	<b>4.285.024,99</b>	<b>4.554.003,64</b>
Administração	2.932.887,62	-
Desporto e Lazer	1.352.137,37	4.554.003,64
<b>JUROS E ENCARGOS DA DÍVIDA</b>	-	-
Juros e Correção Monetária da Dívida Interna	-	-
Juros e Correção Monetária da Dívida Externa	-	-
Outros Encargos da Dívida	-	-
<b>TRANSFERÊNCIAS CONCEDIDAS</b>	<b>3.284.734,03</b>	<b>3.681.369,29</b>
Intergovernamentais	-	-
Intragovernamentais	77.546,06	-
Outras Transferências Concedidas	3.207.187,97	3.681.369,29
<b>PAGAMENTOS EXTRA ORÇAMENTÁRIOS</b>	<b>316.557,61</b>	<b>1.255.182,69</b>
Depósitos Terceiros Passivos - Devolução	-	-
Pagamentos de Consignações	2.164,50	-
Pagamentos de Restos a Pagar	-	<b>1.255.182,69</b>
Processados	-	296.035,92
Não Processados	-	959.146,77
Transferências Financeiras Concedidas	309.585,11	-
Outros Pagamentos Extra Orçamentários	4.808,00	-
<b>FLUXO DE CAIXA LÍQUIDO DAS ATIVIDADES DAS OPERAÇÕES</b>	<b>44.153,96</b>	<b>49.881,00</b>

**DEMONSTRAÇÃO DO FLUXO DE CAIXA**

**29101 - SECRETARIA MUNICIPAL DO ESPORTE E LAZER**

**EXERCÍCIO: 2018**

**PERÍODO(ATÉ MÊS): DEZEMBRO**

<b>FLUXOS DE CAIXA DAS ATIVIDADES DE INVESTIMENTO</b>	<b>Exercício Atual</b>	<b>Exercício Anterior</b>
<b>INGRESSOS</b>	-	-
Alienações de Bens	-	-
Amortização de Empréstimos e Financiamentos Concedidos	-	-
Outras Receitas de Capital	-	-
Outros Ingressos de Investimentos	-	-
<b>DESEMBOLSOS</b>	<b>72.801,71</b>	<b>49.881,00</b>
Aquisição de Ativo não Circulante	72.801,71	49.881,00
Concessão de Empréstimos e Financiamentos	-	-
Outros Desembolsos de Investimentos	-	-
<b>FLUXO DE CAIXA LÍQUIDO DAS ATIVIDADES DE INVESTIMENTO</b>	<b>(72.801,71)</b>	<b>(49.881,00)</b>
<b>FLUXOS DE CAIXA DAS ATIVIDADES DE FINANCIAMENTO</b>	<b>Exercício Atual</b>	<b>Exercício Anterior</b>
<b>INGRESSOS</b>	<b>31.936,25</b>	-
Operações de Crédito	-	-
Integralização do Capital Social de Empresas Dependentes	-	-
Transferências de Capital	31.936,25	-
<b>DESEMBOLSOS</b>	-	-
Amortização/Refinanciamento da Dívida	-	-
Outros desembolsos de financiamento	-	-
<b>FLUXO DE CAIXA LÍQUIDO DAS ATIVIDADES DE FINANCIAMENTO</b>	<b>31.936,25</b>	-
<b>GERAÇÃO LÍQUIDA DE CAIXA E EQUIVALENTE DE CAIXA</b>	<b>3.288,50</b>	-
<b>CAIXA E EQUIVALENTE DE CAIXA INICIAL</b>	-	-
<b>CAIXA E EQUIVALENTE DE CAIXA FINAL</b>	<b>3.288,50</b>	-



Prefeitura de  
**Fortaleza**

**SECRETARIA MUNICIPAL DO TURISMO DE  
FORTALEZA  
UNIDADE ORÇAMENTÁRIA: 30 101**

**DEMONSTRATIVO DA RECEITA E DESPESA SEGUNDO AS CATERGORIAS ECONOMICAS - ANEXO 01 DA LEI 4.320/64**

**30101 - SECRETARIA MUNICIPAL DO TURISMO DE FORTALEZA**

**EXERCÍCIO: 2018 PERÍODO(ATÉ MÊS): DEZEMBRO**

RECEITAS		DESPESAS	
<b>RECEITAS CORRENTES</b>	<b>786.537,51</b>	<b>DESPESAS CORRENTES</b>	<b>6.373.955,20</b>
Receita Tributária	-	Pessoal e Encargos Sociais	3.021.384,17
Receita de Contribuições	-	Juros e Encargos da Dívida	-
Receita Patrimonial	8.281,54	Outras Despesas Correntes	3.352.571,03
Receita Agropecuária	-		
Receita Industrial	-		
Receita de Serviços	-		
Transferências Correntes	778.255,97		
Outras Receitas Correntes	-		
Dedução para Formação do FUNDEB	-		
<b>SUPERÁVIT CORRENTE</b>	<b>-</b>	<b>DÉFICIT CORRENTE</b>	<b>5.587.417,69</b>
<b>RECEITAS DE CAPITAL</b>	<b>-</b>	<b>DESPESAS DE CAPITAL</b>	<b>1.454.225,50</b>
Operações de Crédito	-	Investimento	1.454.225,50
Alienação de Bens	-	Inversões Financeira	-
Amortizações de Empréstimos	-	Amortização da Dívida	-
Transferências de Capital	-		
Outras Receitas de Capital	-		
<b>REPASSE RECEBIDO</b>	<b>4.721.106,99</b>	<b>REPASSE CONCEDIDO</b>	<b>136.902,20</b>
<b>TOTAL DA RECEITA</b>	<b>5.507.644,50</b>	<b>TOTAL DA DESPESA</b>	<b>7.965.082,90</b>
<b>DÉFICIT</b>	<b>2.457.438,40</b>	<b>SUPERÁVIT</b>	<b>-</b>
<b>TOTAL</b>	<b>7.965.082,90</b>	<b>TOTAL</b>	<b>7.965.082,90</b>

**RESUMO**

RECEITAS		DESPESAS	
RECEITAS CORRENTES	786.537,51	DESPESAS CORRENTES	6.373.955,20
RECEITAS DE CAPITAL	-	DESPESAS DE CAPITAL	1.454.225,50
REPASSE RECEBIDO	4.721.106,99	REPASSE CONCEDIDO	136.902,20
DÉFICIT	2.457.438,40	SUPERÁVIT	-
<b>TOTAL</b>	<b>7.965.082,90</b>	<b>TOTAL</b>	<b>7.965.082,90</b>

ORÇAMENTO GERAL

30101 - SECRETARIA MUNICIPAL DO TURISMO DE FORTALEZA

CÓDIGO	ESPECIFICAÇÃO	NATUREZA DA DESPESA		CATEGORIA / GRUPO
		ELEMENTO	MODALIDADE	
3.0.0.0.00	DESPESAS CORRENTES			6.373.955,20
3.1.0.0.00	PESSOAL E ENCARGOS SOCIAIS			3.021.384,17
3.1.9.0.00	APLICACOES DIRETAS		2.932.120,13	
3.1.9.0.11	VENCIMENTOS E VANTAGENS FIXAS - PESSOAL CIVIL	2.389.039,54		
3.1.9.0.13	CONTRIBUICOES PATRONAIS	452.809,68		
3.1.9.0.94	INDENIZACOES RESTITUICOES TRABALHISTAS	75.854,15		
3.1.9.0.96	RESSARCIMENTO DE DESPESAS DE PESSOAL REQUISITADO	14.416,76		
3.1.9.1.00	APLICACAO DIRETA DECORRENTE DE OPERACAO ENTRE ORGAOS, FUNDOS E ENTIDADES INTEGRANTES DOS ORCAMENTOS FISCAL E DA SEGURIDADE SOCIAL		89.264,04	
3.1.9.1.13	CONTRIBUICOES PATRONAIS	89.264,04		
3.3.0.0.00	OUTRAS DESPESAS CORRENTES			3.352.571,03
3.3.9.0.00	APLICACOES DIRETAS		3.352.571,03	
3.3.9.0.14	DIARIAS - CIVIL	20.710,00		
3.3.9.0.30	MATERIAL DE CONSUMO	29.440,98		
3.3.9.0.36	OUTROS SERVICOS DE TERCEIROS - PESSOA FISICA	289.433,92		
3.3.9.0.39	OUTROS SERVICOS DE TERCEIROS - PESSOA JURIDICA	2.926.288,93		
3.3.9.0.46	AUXILIO-ALIMENTACAO	75.897,20		
3.3.9.0.92	DESPESAS DE EXERCICIOS ANTERIORES	10.800,00		
4.0.0.0.00	DESPESAS DE CAPITAL			1.454.225,50
4.4.0.0.00	INVESTIMENTOS			1.454.225,50
4.4.9.0.00	APLICACOES DIRETAS		1.454.225,50	
4.4.9.0.39	OUTROS SERVICOS DE TERCEIROS - PESSOA JURIDICA	19.999,31		
4.4.9.0.52	EQUIPAMENTOS E MATERIAL PERMANENTE	27.682,17		
4.4.9.0.93	INDENIZACOES E RESTITUICOES	1.406.544,02		
<b>TOTAL</b>				<b>7.828.180,70</b>



ORÇAMENTO GERAL

30101 - SECRETARIA MUNICIPAL DO TURISMO DE FORTALEZA

PROGRAMA DE TRABALHO

CÓDIGO	ESPECIFICAÇÃO	PROJETO	ATIVIDADE	TOTAL
04.000.0000.0000.0000	ADMINISTRACAO	27.682,17		27.682,17
04.122.0000.0000.0000	ADMINISTRACAO GERAL	11.331,49		11.331,49
04.122.0001.0000.0000	GESTAO E MANUTENCAO	11.331,49		11.331,49
04.122.0001.1796.0000	AQUISICAO DE EQUIPAMENTOS, MOBILIARIOS E VEICULOS	11.331,49		11.331,49
04.122.0001.1796.0044	AQUISICAO DE EQUIPAMENTOS, MOBILIARIOS E VEICULOS	11.331,49		11.331,49
04.126.0000.0000.0000	TECNOLOGIA DA INFORMACAO	16.350,68		16.350,68
04.126.0001.0000.0000	GESTAO E MANUTENCAO	16.350,68		16.350,68
04.126.0001.1005.0000	AQUISICAO E IMPLANTACAO DE PRODUTOS E SERVICOS DE TI	16.350,68		16.350,68
04.126.0001.1005.0038	AQUISICAO E IMPLANTACAO DE PRODUTOS E SERVICOS DE TI	16.350,68		16.350,68
23.000.0000.0000.0000	COMERCIO E SERVICOS	1.406.544,02	6.393.954,51	7.800.498,53
23.122.0000.0000.0000	ADMINISTRACAO GERAL		3.624.522,26	3.624.522,26
23.122.0001.0000.0000	GESTAO E MANUTENCAO		3.624.522,26	3.624.522,26
23.122.0001.2016.0000	MANUTENCAO E FUNCIONAMENTO ADMINISTRATIVO		603.138,09	603.138,09
23.122.0001.2016.0046	MANUTENCAO E FUNCIONAMENTO ADMINISTRATIVO		603.138,09	603.138,09
23.122.0001.2195.0000	REMUNERACAO DE PESSOAL ATIVO DO MUNICIPIO E ENCARGOS SOCIAIS		3.021.384,17	3.021.384,17
23.122.0001.2195.0034	REMUNERACAO DE PESSOAL ATIVO DO MUNICIPIO E ENCARGOS SOCIAIS		3.021.384,17	3.021.384,17
23.451.0000.0000.0000	INFRA-ESTRUTURA URBANA		499.432,94	499.432,94
23.451.0001.0000.0000	GESTAO E MANUTENCAO		499.432,94	499.432,94
23.451.0001.2836.0000	MANUTENCAO DE PREDIOS PUBLICOS		499.432,94	499.432,94
23.451.0001.2836.0012	MANUTENCAO DE PREDIOS PUBLICOS		499.432,94	499.432,94
23.695.0000.0000.0000	TURISMO	1.406.544,02	2.269.999,31	3.676.543,33
23.695.0110.0000.0000	PRODETUR NACIONAL - FORTALEZA	1.406.544,02		1.406.544,02
23.695.0110.1312.0000	IMPLANTACAO DE PLANO ESTRATEGICO DE MARKETING PARA COMERCIALIZACAO DO DESTINO TURISTICO DE FORTALEZA	198.712,61		198.712,61
23.695.0110.1312.0001	IMPLANTACAO DE PLANO ESTRATEGICO DE MARKETING PARA COMERCIALIZACAO DO DESTINO TURISTICO DE FORTALEZA	198.712,61		198.712,61
23.695.0110.1356.0000	REQUALIFICACAO DOS PONTOS TURISTICOS DE FORTALEZA	1.207.831,41		1.207.831,41
23.695.0110.1356.0001	REQUALIFICACAO DOS PONTOS TURISTICOS DE FORTALEZA	1.207.831,41		1.207.831,41
23.695.0136.0000.0000	DESENVOLVIMENTO E PROMOCAO DO TURISMO		2.269.999,31	2.269.999,31
23.695.0136.2218.0000	APOIO E PARTICIPACAO A EVENTOS PARA FINS DA PROMOCAO E CAPTACAO DO DESTINO FORTALEZA.		2.250.000,00	2.250.000,00
23.695.0136.2218.0001	APOIO E PARTICIPACAO A EVENTOS PARA FINS DA PROMOCAO E CAPTACAO DO DESTINO FORTALEZA.		2.250.000,00	2.250.000,00
23.695.0136.2836.0000	MANUTENCAO DE PREDIOS PUBLICOS		19.999,31	19.999,31
23.695.0136.2836.0002	MANUTENCAO DE PREDIOS PUBLICOS		19.999,31	19.999,31
<b>TOTAL</b>		<b>1.434.226,19</b>	<b>6.393.954,51</b>	<b>7.828.180,70</b>

ORÇAMENTO GERAL

30101 - SECRETARIA MUNICIPAL DO TURISMO DE FORTALEZA

PROGRAMA DE TRABALHO

CÓDIGO	ESPECIFICAÇÃO	PROJETO	ATIVIDADE	TOTAL
04.000.0000.0000.0000	ADMINISTRACAO	27.682,17		27.682,17
04.122.0000.0000.0000	ADMINISTRACAO GERAL	11.331,49		11.331,49
04.122.0001.0000.0000	GESTAO E MANUTENCAO	11.331,49		11.331,49
04.122.0001.1796.0000	AQUISICAO DE EQUIPAMENTOS, MOBILIARIOS E VEICULOS	11.331,49		11.331,49
04.122.0001.1796.0044	AQUISICAO DE EQUIPAMENTOS, MOBILIARIOS E VEICULOS	11.331,49		11.331,49
04.126.0000.0000.0000	TECNOLOGIA DA INFORMACAO	16.350,68		16.350,68
04.126.0001.0000.0000	GESTAO E MANUTENCAO	16.350,68		16.350,68
04.126.0001.1005.0000	AQUISICAO E IMPLANTACAO DE PRODUTOS E SERVICOS DE TI	16.350,68		16.350,68
04.126.0001.1005.0038	AQUISICAO E IMPLANTACAO DE PRODUTOS E SERVICOS DE TI	16.350,68		16.350,68
23.000.0000.0000.0000	COMERCIO E SERVICOS	1.406.544,02	6.393.954,51	7.800.498,53
23.122.0000.0000.0000	ADMINISTRACAO GERAL		3.624.522,26	3.624.522,26
23.122.0001.0000.0000	GESTAO E MANUTENCAO		3.624.522,26	3.624.522,26
23.122.0001.2016.0000	MANUTENCAO E FUNCIONAMENTO ADMINISTRATIVO		603.138,09	603.138,09
23.122.0001.2016.0046	MANUTENCAO E FUNCIONAMENTO ADMINISTRATIVO		603.138,09	603.138,09
23.122.0001.2195.0000	REMUNERACAO DE PESSOAL ATIVO DO MUNICIPIO E ENCARGOS SOCIAIS		3.021.384,17	3.021.384,17
23.122.0001.2195.0034	REMUNERACAO DE PESSOAL ATIVO DO MUNICIPIO E ENCARGOS SOCIAIS		3.021.384,17	3.021.384,17
23.451.0000.0000.0000	INFRA-ESTRUTURA URBANA		499.432,94	499.432,94
23.451.0001.0000.0000	GESTAO E MANUTENCAO		499.432,94	499.432,94
23.451.0001.2836.0000	MANUTENCAO DE PREDIOS PUBLICOS		499.432,94	499.432,94
23.451.0001.2836.0012	MANUTENCAO DE PREDIOS PUBLICOS		499.432,94	499.432,94
23.695.0000.0000.0000	TURISMO	1.406.544,02	2.269.999,31	3.676.543,33
23.695.0110.0000.0000	PRODETUR NACIONAL - FORTALEZA	1.406.544,02		1.406.544,02
23.695.0110.1312.0000	IMPLANTACAO DE PLANO ESTRATEGICO DE MARKETING PARA COMERCIALIZACAO DO DESTINO TURISTICO DE FORTALEZA	198.712,61		198.712,61
23.695.0110.1312.0001	IMPLANTACAO DE PLANO ESTRATEGICO DE MARKETING PARA COMERCIALIZACAO DO DESTINO TURISTICO DE FORTALEZA	198.712,61		198.712,61
23.695.0110.1356.0000	REQUALIFICACAO DOS PONTOS TURISTICOS DE FORTALEZA	1.207.831,41		1.207.831,41
23.695.0110.1356.0001	REQUALIFICACAO DOS PONTOS TURISTICOS DE FORTALEZA	1.207.831,41		1.207.831,41
23.695.0136.0000.0000	DESENVOLVIMENTO E PROMOCAO DO TURISMO		2.269.999,31	2.269.999,31
23.695.0136.2218.0000	APOIO E PARTICIPACAO A EVENTOS PARA FINS DA PROMOCAO E CAPTACAO DO DESTINO FORTALEZA.		2.250.000,00	2.250.000,00
23.695.0136.2218.0001	APOIO E PARTICIPACAO A EVENTOS PARA FINS DA PROMOCAO E CAPTACAO DO DESTINO FORTALEZA.		2.250.000,00	2.250.000,00
23.695.0136.2836.0000	MANUTENCAO DE PREDIOS PUBLICOS		19.999,31	19.999,31
23.695.0136.2836.0002	MANUTENCAO DE PREDIOS PUBLICOS		19.999,31	19.999,31
<b>TOTAL</b>		<b>1.434.226,19</b>	<b>6.393.954,51</b>	<b>7.828.180,70</b>

ORÇAMENTO GERAL

30101 - SECRETARIA MUNICIPAL DO TURISMO DE FORTALEZA

PROGRAMA DE TRABALHO

CÓDIGO	ESPECIFICAÇÃO	ORDINÁRIO	VINCULADO	TOTAL
04.000.0000.0000.0000	ADMINISTRACAO	27.682,17		27.682,17
04.122.0000.0000.0000	ADMINISTRACAO GERAL	11.331,49		11.331,49
04.122.0001.0000.0000	GESTAO E MANUTENCAO	11.331,49		11.331,49
04.122.0001.1796.0000	AQUISICAO DE EQUIPAMENTOS, MOBILIARIOS E VEICULOS	11.331,49		11.331,49
04.122.0001.1796.0044	AQUISICAO DE EQUIPAMENTOS, MOBILIARIOS E VEICULOS	11.331,49		11.331,49
04.126.0000.0000.0000	TECNOLOGIA DA INFORMACAO	16.350,68		16.350,68
04.126.0001.0000.0000	GESTAO E MANUTENCAO	16.350,68		16.350,68
04.126.0001.1005.0000	AQUISICAO E IMPLANTACAO DE PRODUTOS E SERVICOS DE TI	16.350,68		16.350,68
04.126.0001.1005.0038	AQUISICAO E IMPLANTACAO DE PRODUTOS E SERVICOS DE TI	16.350,68		16.350,68
23.000.0000.0000.0000	COMERCIO E SERVICOS	6.393.954,51	1.406.544,02	7.800.498,53
23.122.0000.0000.0000	ADMINISTRACAO GERAL	3.624.522,26		3.624.522,26
23.122.0001.0000.0000	GESTAO E MANUTENCAO	3.624.522,26		3.624.522,26
23.122.0001.2016.0000	MANUTENCAO E FUNCIONAMENTO ADMINISTRATIVO	603.138,09		603.138,09
23.122.0001.2016.0046	MANUTENCAO E FUNCIONAMENTO ADMINISTRATIVO	603.138,09		603.138,09
23.122.0001.2195.0000	REMUNERACAO DE PESSOAL ATIVO DO MUNICIPIO E ENCARGOS SOCIAIS	3.021.384,17		3.021.384,17
23.122.0001.2195.0034	REMUNERACAO DE PESSOAL ATIVO DO MUNICIPIO E ENCARGOS SOCIAIS	3.021.384,17		3.021.384,17
23.451.0000.0000.0000	INFRA-ESTRUTURA URBANA	499.432,94		499.432,94
23.451.0001.0000.0000	GESTAO E MANUTENCAO	499.432,94		499.432,94
23.451.0001.2836.0000	MANUTENCAO DE PREDIOS PUBLICOS	499.432,94		499.432,94
23.451.0001.2836.0012	MANUTENCAO DE PREDIOS PUBLICOS	499.432,94		499.432,94
23.695.0000.0000.0000	TURISMO	2.269.999,31	1.406.544,02	3.676.543,33
23.695.0110.0000.0000	PRODETUR NACIONAL - FORTALEZA		1.406.544,02	1.406.544,02
23.695.0110.1312.0000	IMPLANTACAO DE PLANO ESTRATEGICO DE MARKETING PARA COMERCIALIZACAO DO DESTINO TURISTICO DE FORTALEZA		198.712,61	198.712,61
23.695.0110.1312.0001	IMPLANTACAO DE PLANO ESTRATEGICO DE MARKETING PARA COMERCIALIZACAO DO DESTINO TURISTICO DE FORTALEZA		198.712,61	198.712,61
23.695.0110.1356.0000	REQUALIFICACAO DOS PONTOS TURISTICOS DE FORTALEZA		1.207.831,41	1.207.831,41
23.695.0110.1356.0001	REQUALIFICACAO DOS PONTOS TURISTICOS DE FORTALEZA		1.207.831,41	1.207.831,41
23.695.0136.0000.0000	DESENVOLVIMENTO E PROMOCAO DO TURISMO	2.269.999,31		2.269.999,31
23.695.0136.2218.0000	APOIO E PARTICIPACAO A EVENTOS PARA FINS DA PROMOCAO E CAPTACAO DO DESTINO FORTALEZA.	2.250.000,00		2.250.000,00
23.695.0136.2218.0001	APOIO E PARTICIPACAO A EVENTOS PARA FINS DA PROMOCAO E CAPTACAO DO DESTINO FORTALEZA.	2.250.000,00		2.250.000,00
23.695.0136.2836.0000	MANUTENCAO DE PREDIOS PUBLICOS	19.999,31		19.999,31
23.695.0136.2836.0002	MANUTENCAO DE PREDIOS PUBLICOS	19.999,31		19.999,31
<b>TOTAL</b>		<b>6.421.636,68</b>	<b>1.406.544,02</b>	<b>7.828.180,70</b>

**PREFEITURA MUNICIPAL DE FORTALEZA**
**30101 - SECRETARIA MUNICIPAL DO TURISMO DE FORTALEZA**
**EXERCÍCIO DE 2018**
**ANEXO 9**
**ORÇAMENTO GERAL**
**DEMONSTRATIVO DAS DESPESAS POR ÓRGÃO E FUNÇÃO**

	LEGISLATIVA	JUDICIARIA	ESSENCIAL A JUSTICA	ADMINISTRACAO
SECRETARIA M UNICIPAL DO TURISMO DE FORTALEZA	-	-	-	27.682,17
	CIENCIA E TECNOLOGIA	AGRICULTURA	COMERCIO E SERVICOS	COMUNICACOES
SECRETARIA M UNICIPAL DO TURISMO DE FORTALEZA	-	-	7.800.498,53	-
<b>TOTAL</b>				<b>7.828.180,70</b>

**PREFEITURA MUNICIPAL DE FORTALEZA**  
**DEMONSTRATIVO DA RECEITA ORÇADA COM A ARRECADADA - ANEXO 10 DA LEI 4.320/64**  
**30101 - SECRETARIA MUNICIPAL DO TURISMO DE FORTALEZA**

**Exercício 2018**

Código da Receita	Descrição da Receita	Previsão	Arrecadado	Diferença	
				Para Mais	Para Menos
1.0.0.0.0.0.00.00	RECEITAS CORRENTES	-	786.537,51	786.537,51	
1.3.0.0.0.0.00.00	RECEITA PATRIMONIAL	-	8.281,54	8.281,54	
1.3.2.0.0.0.00.00	VALORES MOBILIARIOS	-	8.281,54	8.281,54	
1.3.2.1.0.0.00.00	JUROS E CORRECOES MONETARIAS	-	8.281,54	8.281,54	
1.3.2.1.0.0.10.00	REMUNERACAO DE DEPOSITOS BANCARIOS	-	8.281,54	8.281,54	
1.3.2.1.0.0.11.00	REMUNERACAO DE DEPOSITOS BANCARIOS - PRINCIPAL	-	8.281,54	8.281,54	
1.3.2.1.0.0.11.11	REMUNERACAO DE DEPOSITOS BANCARIOS - PRINCIPAL - NAO VINCULADOS - DEPOSITOS DE	-	8.127,93	8.127,93	
1.3.2.1.0.0.11.13	REMUNERACAO DE DEPOSITOS BANCARIOS - PRINCIPAL - NAO VINCULADOS - OUTROS	-	153,61	153,61	
1.7.0.0.0.0.00.00	TRANSFERENCIAS CORRENTES	-	778.255,97	778.255,97	
1.7.1.0.0.0.00.00	TRANSFERENCIAS DA UNIAO E DE SUAS ENTIDADES	-	778.255,97	778.255,97	
1.7.1.8.0.0.00.00	TRANSFERENCIAS DA UNIAO - ESPECIFICA E/M	-	778.255,97	778.255,97	
1.7.1.8.1.0.00.00	TRANSFERENCIAS DE CONVENIOS DA UNIAO E DE SUAS ENTIDADES	-	778.255,97	778.255,97	
1.7.1.8.1.0.90.00	OUTRAS TRANSFERENCIAS DE CONVENIOS DA UNIAO	-	778.255,97	778.255,97	
1.7.1.8.1.0.91.00	OUTRAS TRANSFERENCIAS DE CONVENIOS DA UNIAO - PRINCIPAL	-	778.255,97	778.255,97	
<b>Total:</b>		-	<b>786.537,51</b>	<b>786.537,51</b>	-

ORÇAMENTO GERAL

30101 - SECRETARIA MUNICIPAL DO TURISMO DE FORTALEZA

CÓDIGO	ESPECIFICAÇÃO	NATUREZA DA DESPESA			REALIZADA EM PENHADA NO ANO	DIFERENÇA SALDO A EMPENHAR
		CRÉDITOS ORÇAMENTÁRIOS E SUPLEMENTARES	CRÉDITOS ESPECIAIS E EXTRAORDINÁRIOS	TOTAL		
3.0.0.0.00	DESPESAS CORRENTES	8.104.789,00		8.104.789,00	6.373.955,20	1.730.833,80
3.1.0.0.00	PESSOAL E ENCARGOS SOCIAIS	3.021.639,00		3.021.639,00	3.021.384,17	254,83
3.3.0.0.00	OUTRAS DESPESAS CORRENTES	5.083.150,00		5.083.150,00	3.352.571,03	1.730.578,97
4.0.0.0.00	DESPESAS DE CAPITAL	16.095.309,00	253.000,00	16.348.309,00	1.454.225,50	14.894.083,50
4.4.0.0.00	INVESTIMENTOS	16.095.309,00	253.000,00	16.348.309,00	1.454.225,50	14.894.083,50
	<b>TOTAL</b>	<b>24.200.098,00</b>	<b>253.000,00</b>	<b>24.453.098,00</b>	<b>7.828.180,70</b>	<b>16.624.917,30</b>

**BALANÇO ORÇAMENTÁRIO**
**30101 - SECRETARIA MUNICIPAL DO TURISMO DE FORTALEZA**
**EXERCÍCIO: 2018 PERÍODO (ATÉ MÊS): DEZEMBRO**

RECEITAS ORÇAMENTÁRIAS	PREVISÃO INICIAL (a)	PREVISÃO ATUALIZADA (b)	RECEITAS REALIZADAS (c)	SALDO (d) = (c-b)
<b>RECEITAS CORRENTES (I)</b>	-	-	<b>786.537,51</b>	<b>786.537,51</b>
Receita Tributária	-	-	-	-
Receita de Contribuições	-	-	-	-
Receita Patrimonial	-	-	8.281,54	8.281,54
Receita Agropecuária	-	-	-	-
Receita Industrial	-	-	-	-
Receita de Serviços	-	-	-	-
Transferências Correntes	-	-	778.255,97	778.255,97
Outras Receitas Correntes	-	-	-	-
<b>RECEITAS DE CAPITAL (II)</b>	-	-	-	-
Operações de Crédito	-	-	-	-
Alienação de Bens	-	-	-	-
Amortização de Empréstimos	-	-	-	-
Transferências de Capital	-	-	-	-
Outras Receitas de Capital	-	-	-	-
<b>RECURSOS ARRECADADOS EM EXERCÍCIOS ANTERIORES (III)</b>	-	-	-	-
<b>SUBTOTAL DAS RECEITAS (IV) = (I + II + III)</b>	-	-	<b>786.537,51</b>	<b>786.537,51</b>
<b>OPERAÇÕES DE CRÉDITO / REFINANCIAMENTO (V)</b>	-	-	-	-
Operações de Crédito Internas	-	-	-	-
Mobiliária	-	-	-	-
Contratual	-	-	-	-
Operações de Crédito Externas	-	-	-	-
Mobiliária	-	-	-	-
Contratual	-	-	-	-
<b>SUBTOTAL COM REFINANCIAMENTO (VI) = (IV + V)</b>	-	-	<b>786.537,51</b>	<b>786.537,51</b>
<b>REPASSES RECEBIDOS (VII)</b>	<b>24.355.569,00</b>	<b>24.453.098,00</b>	<b>4.721.106,99</b>	<b>(19.731.991,01)</b>
<b>DÉFICIT (VIII)</b>	-	-	<b>2.457.438,40</b>	<b>2.457.438,40</b>
<b>TOTAL (IX) = (VI + VII + VIII)</b>	<b>24.355.569,00</b>	<b>24.453.098,00</b>	<b>7.965.082,90</b>	<b>(16.488.015,10)</b>
<b>SALDOS DE EXERCÍCIOS ANTERIORES</b>	-	<b>2.000.000,00</b>	<b>2.000.000,00</b>	-
Superávit Financeiro	-	2.000.000,00	2.000.000,00	-
Reabertura de Créditos Adicionais	-	-	-	-

**BALANÇO ORÇAMENTÁRIO**
**30101 - SECRETARIA MUNICIPAL DO TURISMO DE FORTALEZA**
**EXERCÍCIO: 2018 PERÍODO (ATÉ MÊS): DEZEMBRO**

DESPESAS ORÇAMENTÁRIAS	DOTAÇÃO INICIAL (e)	DOTAÇÃO ATUALIZADA (f)	DESPESAS EMPENHADAS (g)	DESPESAS LIQUIDADAS (h)	DESPESAS PAGAS (i)	SALDO DA DOTAÇÃO (j) = (f-g)
<b>DESPESAS CORRENTES (X)</b>	<b>7.818.589,00</b>	<b>8.104.789,00</b>	<b>6.373.955,20</b>	<b>6.373.955,20</b>	<b>4.680.727,41</b>	<b>1.730.833,80</b>
Pessoal e Encargos Sociais	3.000.639,00	3.021.639,00	3.021.384,17	3.021.384,17	2.984.803,42	254,83
Juros e Encargos da Dívida	-	-	-	-	-	-
Outras Despesas Correntes	4.817.950,00	5.083.150,00	3.352.571,03	3.352.571,03	1.695.923,99	1.730.578,97
<b>DESPESAS DE CAPITAL (XI)</b>	<b>16.536.980,00</b>	<b>16.348.309,00</b>	<b>1.454.225,50</b>	<b>1.434.226,19</b>	<b>1.419.368,78</b>	<b>14.894.083,50</b>
Investimentos	16.536.980,00	16.348.309,00	1.454.225,50	1.434.226,19	1.419.368,78	14.894.083,50
Inversões Financeiras	-	-	-	-	-	-
Amortização da Dívida	-	-	-	-	-	-
<b>RESERVA DE CONTINGÊNCIA (XII)</b>	-	-	-	-	-	-
<b>RESERVA DO RPPS (XIII)</b>	-	-	-	-	-	-
<b>SUBTOTAL DAS DESPESAS (XIV) = (X+XI+XII+XIII)</b>	<b>24.355.569,00</b>	<b>24.453.098,00</b>	<b>7.828.180,70</b>	<b>7.808.181,39</b>	<b>6.100.096,19</b>	<b>16.624.917,30</b>
<b>AMORTIZAÇÃO DA DÍV. / REFINANCIAMENTO (XV)</b>	-	-	-	-	-	-
Amortização da Dívida Interna	-	-	-	-	-	-
Dívida Mobiliária	-	-	-	-	-	-
Outras Dívidas	-	-	-	-	-	-
Amortização da Dívida Externa	-	-	-	-	-	-
Dívida Mobiliária	-	-	-	-	-	-
Outras Dívidas	-	-	-	-	-	-
<b>SUBTOTAL C/ REFINANCIAMENTO (XVI) = (XIV+XV)</b>	<b>24.355.569,00</b>	<b>24.453.098,00</b>	<b>7.828.180,70</b>	<b>7.808.181,39</b>	<b>6.100.096,19</b>	<b>16.624.917,30</b>
<b>REPASSES CONCEDIDOS (XVII)</b>	-	-	<b>136.902,20</b>	-	-	<b>(136.902,20)</b>
<b>SUPERÁVIT (XVIII)</b>	-	-	-	-	-	-
<b>TOTAL (XIX) = (XVI + XVII + XVIII)</b>	<b>24.355.569,00</b>	<b>24.453.098,00</b>	<b>7.965.082,90</b>	<b>7.808.181,39</b>	<b>6.100.096,19</b>	<b>16.488.015,10</b>



30101 - SECRETARIA MUNICIPAL DO TURISMO DE FORTALEZA

EXERCÍCIO: 2018 PERÍODO (ATÉ MÊS): DEZEMBRO

RESTOS A PAGAR PROCESSADOS E NÃO PROCESSADOS LIQUIDADOS					
RESTOS A PAGAR PROCESSADOS	INSCRITOS		PAGOS (c)	CANCELADOS (d)	SALDO (e) = (a + b - c - d)
	EM EXERCÍCIOS ANTERIORES (a)	EM 31 DEZ. EXER. ANTERIOR (b)			
<b>DESPESAS CORRENTES</b>	<b>12.439,92</b>	<b>72.225,76</b>	<b>72.225,76</b>	-	<b>12.439,92</b>
Pessoal e Encargos Sociais	-	35.408,36	35.408,36	-	-
Juros e Encargos da Dívida	-	-	-	-	-
Outras Despesas Correntes	12.439,92	36.817,40	36.817,40	-	12.439,92
<b>DESPESAS DE CAPITAL</b>	<b>2.357.673,73</b>	-	-	-	<b>2.357.673,73</b>
Investimentos	2.357.673,73	-	-	-	2.357.673,73
Inversões Financeiras	-	-	-	-	-
Amortização da Dívida	-	-	-	-	-
<b>TOTAL</b>	<b>2.370.113,65</b>	<b>72.225,76</b>	<b>72.225,76</b>	-	<b>2.370.113,65</b>

RESTOS A PAGAR NÃO PROCESSADOS						
RESTOS A PAGAR NÃO PROCESSADOS	INSCRITOS		LIQUIDADOS (c)	PAGOS (d)	CANCELADOS (e)	SALDO (f) = (a + b - d - e)
	EM EXERCÍCIOS ANTERIORES (a)	EM 31 DEZ. EXER. ANTERIOR (b)				
<b>DESPESAS CORRENTES</b>	-	<b>29.818,07</b>	<b>28.429,16</b>	<b>28.429,16</b>	<b>1.388,91</b>	-
Pessoal e Encargos Sociais	-	2.417,17	1.677,23	1.677,23	739,94	-
Juros e Encargos da Dívida	-	-	-	-	-	-
Outras Despesas Correntes	-	27.400,90	26.751,93	26.751,93	648,97	0,00
<b>DESPESAS DE CAPITAL</b>	<b>33.566,53</b>	-	-	-	-	<b>33.566,53</b>
Investimentos	33.566,53	-	-	-	-	33.566,53
Inversões Financeiras	-	-	-	-	-	-
Amortização da Dívida	-	-	-	-	-	-
<b>TOTAL</b>	<b>33.566,53</b>	<b>29.818,07</b>	<b>28.429,16</b>	<b>28.429,16</b>	<b>1.388,91</b>	<b>33.566,53</b>

**BALANÇO FINANCEIRO**

**30101 - SECRETARIA MUNICIPAL DO TURISMO DE FORTALEZA**

**EXERCÍCIO: 2018 SITUAÇÃO: EMPENHADO PERÍODO (ATÉ MÊS): DEZEMBRO**

<b>INGRESSOS</b>	<b>Exercício Atual</b>	<b>Exercício Anterior</b>
<b>Receita Orçamentária (I)</b>	<b>786.537,51</b>	-
Ordinária	153,61	-
Vinculada	786.383,90	-
Recursos Vinculados à Educação	-	-
Recursos Vinculados à Saúde	-	-
Recursos Vinculados à Previdência Social - RPPS	-	-
Recursos Vinculados à Previdência Social - RGPS	-	-
Recursos Vinculados à Seguridade Social	-	-
Outras Destinações de Recursos	786.383,90	-
(-) Deduções da Receita Orçamentária	-	-
<b>Transferências Financ. Recebidas (II)</b>	<b>5.565.127,39</b>	<b>9.924.699,74</b>
Transferências Recebidas para a Execução Orçamentária	4.721.106,99	6.282.458,29
Transferências Recebidas Independentes de Execução Orçamentária	844.020,40	3.642.241,45
Transferências Recebidas para Aportes de recursos para o RPPS	-	-
Transferências Recebidas para Aportes de recursos para o RGPS	-	-
<b>Recebimentos Extraorçamentários (III)</b>	<b>1.792.957,95</b>	<b>102.043,83</b>
Inscrição de Restos a Pagar Não Processados	19.999,31	29.818,07
Inscrição de Restos a Pagar Processados	1.708.085,20	72.225,76
Depósitos Restituíveis e Valores Vinculados	64.873,44	-
Outros Recebimentos Extra Orçamentários	-	-
<b>Saldo do Ex. Anterior (IV)</b>	-	-
Caixa e Equivalentes de Caixa	-	-
Depósitos Restituíveis e Valores Vinculados	-	-
<b>TOTAL (V) = (I+II+III+IV)</b>	<b>8.144.622,85</b>	<b>10.026.743,57</b>

**BALANÇO FINANCEIRO**

**30101 - SECRETARIA MUNICIPAL DO TURISMO DE FORTALEZA**

**EXERCÍCIO: 2018 SITUAÇÃO: EMPENHADO PERÍODO (ATÉ MÊS): DEZEMBRO**

<b>DISPÊNDIOS</b>	<b>Exercício Atual</b>	<b>Exercício Anterior</b>
<b>Despesa Orçamentária (VI)</b>	<b>7.828.180,70</b>	<b>6.384.502,12</b>
Ordinária	6.421.636,68	5.361.671,06
Vinculada	1.406.544,02	1.022.831,06
Recursos Destinados à Educação	-	-
Recursos Destinados à Saúde	-	-
Recursos Destinados à Previdência Social – RPPS	-	-
Recursos Destinados à Previdência Social – RGPS	-	-
Recursos Destinados à Seguridade Social	-	-
Outras Destinações de Recursos	1.406.544,02	1.022.831,06
<b>Transferências Financ. Concedidas (VII)</b>	<b>136.902,20</b>	-
Transferências Concedidas para a Execução Orçamentária	136.902,20	-
Transferências Concedidas Independentes de Execução Orçamentária	-	-
Transferências Concedidas para Aportes de recursos para o RPPS	-	-
Transferências Concedidas para Aportes de recursos para o RGPS	-	-
<b>Pagamentos Extra Orçamentários (VIII)</b>	<b>165.528,36</b>	<b>3.642.241,45</b>
Pagamentos de Restos a Pagar Não Processados	28.429,16	283.927,98
Pagamentos de Restos a Pagar Processados	72.225,76	3.358.313,47
Depósitos Restituíveis e Valores Vinculados	64.873,44	-
Outros Pagamentos Extra Orçamentários	-	-
<b>Saldo para o Ex. Seguinte (IX)</b>	<b>14.011,59</b>	-
Caixa e Equivalentes de Caixa	14.011,59	-
Depósitos Restituíveis e Valores Vinculados	-	-
<b>TOTAL (X) = (VI+VII+VIII+IX)</b>	<b>8.144.622,85</b>	<b>10.026.743,57</b>

**BALANÇO PATRIMONIAL**

**30101 - SECRETARIA MUNICIPAL DO TURISMO DE FORTALEZA**

**EXERCÍCIO: 2018**

**PERÍODO(MÊS): DEZEMBRO**

<b>ATIVO</b>	<b>Exercício Atual</b>	<b>Exercício Anterior</b>
<b>ATIVO CIRCULANTE</b>	<b>48.166,89</b>	<b>33.603,97</b>
Caixa e Equivalentes de Caixa	14.011,59	-
Estoques	33.752,44	33.427,47
Ativo Não Circulante Mantido para a Venda	-	-
VPD Pagas Antecipadamente	402,86	176,50
<b>ATIVO NÃO-CIRCULANTE</b>	<b>121.811.205,08</b>	<b>121.836.284,15</b>
Imobilizado	121.811.205,08	121.836.284,15
Intangível	-	-
<b>TOTAL DO ATIVO</b>	<b>121.859.371,97</b>	<b>121.869.888,12</b>
<b>PASSIVO E PATRIMÔNIO LÍQUIDO</b>	<b>Exercício Atual</b>	<b>Exercício Anterior</b>
<b>PASSIVO CIRCULANTE</b>	<b>4.078.198,85</b>	<b>2.446.709,41</b>
Obrigações Trabalhistas, Previdenciárias e Assistenciais a Pagar a Curto Prazo	34.880,18	35.408,36
Empréstimos e Financiamentos a Curto Prazo	-	-
Fornecedores e Contas a Pagar a Curto Prazo	4.028.020,69	2.411.301,05
Obrigações Fiscais a Curto Prazo	-	-
Obrigações de Repartição a Outros Entes	-	-
Provisões a Curto Prazo	-	-
Demais Obrigações a Curto Prazo	15.297,98	-
<b>PASSIVO NÃO-CIRCULANTE</b>	<b>-</b>	<b>-</b>
<b>TOTAL DO PASSIVO</b>	<b>4.078.198,85</b>	<b>2.446.709,41</b>
<b>PATRIMÔNIO LÍQUIDO</b>	<b>Exercício Atual</b>	<b>Exercício Anterior</b>
Resultados Acumulados	117.781.173,12	119.423.178,71
Resultado do Exercício	(1.631.205,59)	3.476.190,26
Resultado de Exercícios Anteriores	123.600.478,18	120.124.287,92
Ajustes de Exercícios Anteriores	(4.188.099,47)	(4.177.299,47)
Outros Resultados	-	-
Ações/Cotas em Tesouraria	-	-
<b>TOTAL DO PATRIMÔNIO LÍQUIDO</b>	<b>117.781.173,12</b>	<b>119.423.178,71</b>
<b>TOTAL DO PASSIVO E PATRIMÔNIO LÍQUIDO</b>	<b>121.859.371,97</b>	<b>121.869.888,12</b>

**QUADRO DOS ATIVOS E PASSIVOS FINANCEIROS E PERMANENTES (LEI 4.320/64)**

EXERCÍCIO: 2018	PERÍODO(MÊS): DEZEMBRO	
<b>ATIVO (I)</b>	<b>Exercício Atual</b>	<b>Exercício Anterior</b>
ATIVO FINANCEIRO	14.011,59	-
ATIVO PERMANENTE	121.845.360,38	121.869.888,12
<b>TOTAL DO ATIVO</b>	<b>121.859.371,97</b>	<b>121.869.888,12</b>
<b>PASSIVO (II)</b>	<b>Exercício Atual</b>	<b>Exercício Anterior</b>
PASSIVO FINANCEIRO	4.131.764,69	2.505.724,01
PASSIVO PERMANENTE	-	-
<b>TOTAL DO PASSIVO</b>	<b>4.131.764,69</b>	<b>2.505.724,01</b>
<b>SALDO PATRIMONIAL</b>	<b>117.727.607,28</b>	<b>119.364.164,11</b>

**QUADRO DAS CONTAS DE COMPENSAÇÃO (LEI 4.320/64)**

EXERCÍCIO: 2018	PERÍODO(MÊS): DEZEMBRO	
<b>ATOS POTENCIAIS ATIVOS</b>	<b>Exercício Atual</b>	<b>Exercício Anterior</b>
Garantias e Contragarantias Recebidas a Executar	-	-
Direitos Conveniados e Outros Instrumentos Congêneres	179.915.016,68	179.915.016,68
Direitos Contratuais	-	-
Outros Atos Potenciais Ativos	-	-
<b>TOTAL DOS ATOS POTENCIAIS ATIVOS</b>	<b>179.915.016,68</b>	<b>179.915.016,68</b>
<b>ATOS POTENCIAIS PASSIVOS</b>	<b>Exercício Atual</b>	<b>Exercício Anterior</b>
Garantias e Contragarantias Concedidas	-	-
Obrigações Conveniadas e Outros Instrumentos Congêneres	28.757.677,39	28.757.677,39
Obrigações Contratuais	441.726.905,29	438.123.170,56
Outros Atos Potenciais Passivos	-	-
<b>TOTAL DOS ATOS POTENCIAIS PASSIVOS</b>	<b>470.484.582,68</b>	<b>466.880.847,95</b>

**QUADRO DO SUPERÁVIT / DÉFICIT FINANCEIRO (LEI 4.320/64)**

EXERCÍCIO: 2018	PERÍODO(MÊS): DEZEMBRO	
<b>DESTINAÇÃO DE RECURSOS</b>	<b>Exercício Atual</b>	<b>Exercício Anterior</b>
0 Recursos Ordinários	(2.189.475,22)	(577.086,13)
90 Outras Destinações Vinculadas de Recursos	(1.928.277,88)	(1.928.637,88)
<b>Total</b>	<b>(4.117.753,10)</b>	<b>(2.505.724,01)</b>

**DEMONSTRAÇÃO DAS VARIAÇÕES PATRIMONIAIS**

**30101 - SECRETARIA MUNICIPAL DO TURISMO DE FORTALEZA**

**EXERCÍCIO: 2018**

**PERÍODO(ATÉ MÊS): DEZEMBRO**

<b>VARIAÇÕES PATRIMONIAIS QUANTITATIVAS</b>	<b>Exercício Atual</b>	<b>Exercício Anterior</b>
<b>VARIAÇÕES PATRIMONIAIS AUMENTATIVAS</b>	<b>6.376.363,75</b>	<b>9.971.171,53</b>
IMPOSTOS, TAXAS E CONTRIBUIÇÕES DE MELHORIA	-	-
CONTRIBUIÇÕES	-	-
EXPLORAÇÃO E VENDA DE BENS, SERVIÇOS E DIREITOS	-	-
<b>VARIAÇÕES PATRIMONIAIS AUMENTATIVAS FINANCEIRAS</b>	<b>8.281,54</b>	-
REMUNERAÇÃO DE DEPÓSITOS BANCÁRIOS E APLICAÇÕES FINANCEIRAS	8.281,54	-
<b>TRANSFERÊNCIAS E DELEGAÇÕES RECEBIDAS</b>	<b>6.362.942,50</b>	<b>9.935.953,90</b>
TRANSFERÊNCIAS INTRAGOVERNAMENTAIS	5.584.686,53	9.935.953,90
TRANSFERÊNCIAS INTERGOVERNAMENTAIS	778.255,97	-
<b>VALORIZAÇÃO E GANHOS COM ATIVOS E DESINCORPORAÇÃO DE PASSIVOS</b>	<b>5.139,71</b>	<b>35.217,63</b>
GANHOS COM INCORPORAÇÃO DE ATIVOS	5.139,71	5.177,27
GANHOS COM DESINCORPORAÇÃO DE PASSIVOS	-	30.040,36
<b>OUTRAS VARIAÇÕES PATRIMONIAIS AUMENTATIVAS</b>	<b>-</b>	<b>-</b>
<b>VARIAÇÃO PATRIMONIAL DIMINUTIVA</b>	<b>8.007.569,34</b>	<b>6.494.981,27</b>
<b>PESSOAL E ENCARGOS</b>	<b>3.092.508,60</b>	<b>2.534.984,27</b>
REMUNERAÇÃO A PESSOAL	2.390.716,77	2.043.186,57
ENCARGOS PATRONAIS	542.073,72	491.797,70
BENEFÍCIOS A PESSOAL	69.447,20	-
OUTRAS VARIAÇÕES PATRIMONIAIS DIMINUTIVAS - PESSOAL E ENCARGOS	90.270,91	-
<b>BENEFÍCIOS PREVIDENCIÁRIOS E ASSISTENCIAIS</b>	<b>-</b>	<b>-</b>
<b>USO DE BENS, SERVIÇOS E CONSUMO DE CAPITAL FIXO</b>	<b>3.330.243,38</b>	<b>3.943.293,32</b>
USO DE MATERIAL DE CONSUMO	34.706,44	33.589,44
SERVIÇOS	3.264.587,67	3.880.849,16
DEPRECIÇÃO, AMORTIZAÇÃO E EXAUSTÃO	30.949,27	28.854,72
<b>VPD - VARIAÇÕES PATRIMONIAIS DIMINUTIVAS FINANCEIRAS</b>	<b>-</b>	<b>-</b>
<b>TRANSFERÊNCIAS E DELEGAÇÕES CONCEDIDAS</b>	<b>1.379.269,48</b>	<b>16.703,68</b>
TRANSFERÊNCIAS INTRAGOVERNAMENTAIS	171.438,07	16.703,68
TRANSFERÊNCIAS INTERGOVERNAMENTAIS	1.207.831,41	-
<b>DESVALORIZAÇÃO E PERDA DE ATIVOS</b>	<b>6.835,27</b>	<b>-</b>
DESINCORPORAÇÃO DE ATIVOS	6.835,27	-
<b>TRIBUTÁRIAS</b>	<b>-</b>	<b>-</b>
<b>CUSTO DAS MERCADORIAS E DOS PRODUTOS VENDIDOS, E DOS SERVIÇOS</b>	<b>-</b>	<b>-</b>
<b>OUTRAS VARIAÇÕES PATRIMONIAIS DIMINUTIVAS</b>	<b>198.712,61</b>	<b>-</b>
DIVERSAS VARIAÇÕES PATRIMONIAIS DIMINUTIVAS	198.712,61	-
<b>Resultado Patrimonial do Período</b>	<b>(1.631.205,59)</b>	<b>3.476.190,26</b>

**DEMONSTRAÇÃO DAS VARIAÇÕES PATRIMONIAIS**

**30101 - SECRETARIA MUNICIPAL DO TURISMO DE FORTALEZA**

**EXERCÍCIO: 2018**

**PERÍODO(ATÉ MÊS): DEZEMBRO**

<b>VARIAÇÕES PATRIMONIAIS QUALITATIVAS</b>	<b>Exercício Atual</b>	<b>Exercício Anterior</b>
INCORPORAÇÃO DE ATIVOS	1.434.226,19	1.469.308,17
DESINCORPORAÇÃO DE PASSIVOS	-	-
INCORPORAÇÃO DE PASSIVOS	-	-
DESINCORPORAÇÃO DE ATIVOS	-	-

DEMONSTRATIVO DA DÍVIDA FLUTUANTE - ANEXO 17 da Lei 4.320/64

DESCRIÇÃO	SALDO ANTERIOR	MOVIMENTAÇÃO NO EXERCÍCIO			SALDO PARA O EXERCÍCIO SEGUINTE
		INSCRIÇÃO / REC. EXTRA-ORÇ.	BAIXA / DESP. EXTRA-ORÇ.	PRESCRIÇÃO / CANCELAMENTO	
<b>RESTOS A PAGAR</b>	<b>2.505.724,01</b>	<b>1.728.084,51</b>	<b>100.654,92</b>	<b>1.388,91</b>	<b>4.131.764,69</b>
DEPÓSITOS E VALORES RESTITUÍVEIS	-	-	-	-	-
<b>CONSIGNAÇÕES</b>	-	<b>64.873,44</b>	<b>64.873,44</b>	-	-
INSS	-	-	-	-	-
ISS	-	402,66	402,66	-	-
IRRF	-	21.006,40	21.006,40	-	-
IPM	-	-	-	-	-
OUTRAS CONSIGNAÇÕES	-	43.464,38	43.464,38	-	-
<b>TOTAL</b>	<b>2.505.724,01</b>	<b>1.792.957,95</b>	<b>165.528,36</b>	<b>1.388,91</b>	<b>4.131.764,69</b>



DEMONSTRAÇÃO DO FLUXO DE CAIXA

30101 - SECRETARIA MUNICIPAL DO TURISMO DE FORTALEZA

EXERCÍCIO: 2018

PERÍODO(ATÉ MÊS): DEZEMBRO

FLUXOS DE CAIXA DAS ATIVIDADES DAS OPERAÇÕES	Exercício Atual	Exercício Anterior
<b>INGRESSOS</b>	<b>6.416.538,34</b>	<b>9.924.699,74</b>
<b>RECEITAS DERIVADAS E ORIGINÁRIAS</b>	<b>8.281,54</b>	-
Receita Tributária	-	-
Receita de Contribuições	-	-
Receita Patrimonial	-	-
Receita Agropecuária	-	-
Receita Industrial	-	-
Receita de Serviços	-	-
Remuneração das Disponibilidades	8.281,54	-
Outras Receitas Derivadas e Originárias	-	-
<b>TRANSFERÊNCIAS CORRENTES RECEBIDAS</b>	<b>778.255,97</b>	<b>9.924.699,74</b>
Intergovernamentais	778.255,97	-
da União	778.255,97	-
Intragovernamentais	-	9.924.699,74
Outras Transferências Correntes	-	-
<b>RECEBIMENTOS EXTRA ORÇAMENTÁRIOS</b>	<b>5.630.000,83</b>	-
Depósitos Terceiros Passivos - Recebidos	-	-
Recebimentos de Consignações	64.873,44	-
Transferências Financeiras Recebidas	5.565.127,39	-
Outros recebimentos Extra orçamentários	-	-
<b>DESEMBOLSOS</b>	<b>4.983.157,97</b>	<b>8.715.806,93</b>
<b>PESSOAL E OUTRAS DESP. CORRENTES</b>	<b>4.692.118,29</b>	<b>5.073.565,48</b>
Comércio e Serviços	4.692.118,29	5.073.565,48
<b>JUROS E ENCARGOS DA DÍVIDA</b>	-	-
Juros e Correção Monetária da Dívida Interna	-	-
Juros e Correção Monetária da Dívida Externa	-	-
Outros Encargos da Dívida	-	-
<b>TRANSFERÊNCIAS CONCEDIDAS</b>	<b>89.264,04</b>	-
Intergovernamentais	-	-
Intragovernamentais	89.264,04	-
Outras Transferências Concedidas	-	-
<b>PAGAMENTOS EXTRA ORÇAMENTÁRIOS</b>	<b>201.775,64</b>	<b>3.642.241,45</b>
Depósitos Terceiros Passivos - Devolução	-	-
Pagamentos de Consignações	64.873,44	-
Pagamentos de Restos a Pagar	-	<b>3.642.241,45</b>
Processados	-	3.358.313,47
Não Processados	-	283.927,98
Transferências Financeiras Concedidas	136.902,20	-
Outros Pagamentos Extra Orçamentários	-	-
<b>FLUXO DE CAIXA LÍQUIDO DAS ATIVIDADES DAS OPERAÇÕES</b>	<b>1.433.380,37</b>	<b>1.208.892,81</b>

**DEMONSTRAÇÃO DO FLUXO DE CAIXA**

**30101 - SECRETARIA MUNICIPAL DO TURISMO DE FORTALEZA**

**EXERCÍCIO: 2018**

**PERÍODO(ATÉ MÊS): DEZEMBRO**

<b>FLUXOS DE CAIXA DAS ATIVIDADES DE INVESTIMENTO</b>	<b>Exercício Atual</b>	<b>Exercício Anterior</b>
<b>INGRESSOS</b>	-	-
Alienações de Bens	-	-
Amortização de Empréstimos e Financiamentos Concedidos	-	-
Outras Receitas de Capital	-	-
Outros Ingressos de Investimentos	-	-
<b>DESEMBOLSOS</b>	<b>1.419.368,78</b>	<b>1.208.892,81</b>
Aquisição de Ativo não Circulante	26.422,17	135.280,78
Concessão de Empréstimos e Financiamentos	-	-
Outros Desembolsos de Investimentos	1.392.946,61	1.073.612,03
<b>FLUXO DE CAIXA LÍQUIDO DAS ATIVIDADES DE INVESTIMENTO</b>	<b>(1.419.368,78)</b>	<b>(1.208.892,81)</b>
<b>FLUXOS DE CAIXA DAS ATIVIDADES DE FINANCIAMENTO</b>	<b>Exercício Atual</b>	<b>Exercício Anterior</b>
<b>INGRESSOS</b>	-	-
Operações de Crédito	-	-
Integralização do Capital Social de Empresas Dependentes	-	-
Transferências de Capital	-	-
<b>DESEMBOLSOS</b>	-	-
Amortização/Refinanciamento da Dívida	-	-
Outros desembolsos de financiamento	-	-
<b>FLUXO DE CAIXA LÍQUIDO DAS ATIVIDADES DE FINANCIAMENTO</b>	-	-
<b>GERAÇÃO LÍQUIDA DE CAIXA E EQUIVALENTE DE CAIXA</b>	<b>14.011,59</b>	<b>0,00</b>
<b>CAIXA E EQUIVALENTE DE CAIXA INICIAL</b>	-	-
<b>CAIXA E EQUIVALENTE DE CAIXA FINAL</b>	<b>14.011,59</b>	-



Prefeitura de  
**Fortaleza**

**SECRETARIA MUNICIPAL DOS DIREITOS HUMANOS  
E DESENVOLVIMENTO SOCIAL  
UNIDADE ORÇAMENTÁRIA: 31 101**

**DEMONSTRATIVO DA RECEITA E DESPESA SEGUNDO AS CATERGORIAS ECONOMICAS - ANEXO 01 DA LEI 4.320/64**

**31101 - SECRETARIA MUNICIPAL DOS DIREITOS HUMANOS E DESENVOLVIMENTO SOCIAL**

**EXERCÍCIO: 2018 PERÍODO(ATÉ MÊS): DEZEMBRO**

RECEITAS		DESPESAS	
<b>RECEITAS CORRENTES</b>	<b>48.370,55</b>	<b>DESPESAS CORRENTES</b>	<b>26.696.683,15</b>
Receita Tributária	-	Pessoal e Encargos Sociais	19.214.557,56
Receita de Contribuições	-	Juros e Encargos da Dívida	-
Receita Patrimonial	12.029,16	Outras Despesas Correntes	7.482.125,99
Receita Agropecuária	-		
Receita Industrial	-		
Receita de Serviços	-		
Transferências Correntes	-		
Outras Receitas Correntes	36.341,39		
Dedução para Formação do FUNDEB	-		
<b>SUPERÁVIT CORRENTE</b>	<b>-</b>	<b>DÉFICIT CORRENTE</b>	<b>26.648.312,60</b>
<b>RECEITAS DE CAPITAL</b>	<b>-</b>	<b>DESPESAS DE CAPITAL</b>	<b>99.087,00</b>
Operações de Crédito	-	Investimento	99.087,00
Alienação de Bens	-	Inversões Financeira	-
Amortizações de Empréstimos	-	Amortização da Dívida	-
Transferências de Capital	-		
Outras Receitas de Capital	-		
<b>REPASSE RECEBIDO</b>	<b>25.796.944,91</b>	<b>REPASSE CONCEDIDO</b>	<b>271.892,84</b>
<b>TOTAL DA RECEITA</b>	<b>25.845.315,46</b>	<b>TOTAL DA DESPESA</b>	<b>27.067.662,99</b>
<b>DÉFICIT</b>	<b>1.222.347,53</b>	<b>SUPERÁVIT</b>	<b>-</b>
<b>TOTAL</b>	<b>27.067.662,99</b>	<b>TOTAL</b>	<b>27.067.662,99</b>

**RESUMO**

RECEITAS		DESPESAS	
RECEITAS CORRENTES	48.370,55	DESPESAS CORRENTES	26.696.683,15
RECEITAS DE CAPITAL	-	DESPESAS DE CAPITAL	99.087,00
REPASSE RECEBIDO	25.796.944,91	REPASSE CONCEDIDO	271.892,84
DÉFICIT	1.222.347,53	SUPERÁVIT	-
<b>TOTAL</b>	<b>27.067.662,99</b>	<b>TOTAL</b>	<b>27.067.662,99</b>

ORÇAMENTO GERAL

31101 - SECRETARIA MUNICIPAL DOS DIREITOS HUMANOS E DESENVOLVIMENTO SOCIAL

CÓDIGO	ESPECIFICAÇÃO	NATUREZA DA DESPESA		CATEGORIA / GRUPO
		ELEMENTO	MODALIDADE	
3.0.0.0.00	DESPESAS CORRENTES			26.696.683,15
3.1.0.0.00	PESSOAL E ENCARGOS SOCIAIS			19.214.557,56
3.1.9.0.00	APLICACOES DIRETAS		18.077.687,48	
3.1.9.0.05	OUTROS BENEFICIOS PREVIDENCIARIOS	2.544,69		
3.1.9.0.11	VENCIMENTOS E VANTAGENS FIXAS - PESSOAL CIVIL	15.587.115,86		
3.1.9.0.13	CONTRIBUICOES PATRONAIS	2.134.287,82		
3.1.9.0.92	DESPESAS DE EXERCICIOS ANTERIORES	158.721,74		
3.1.9.0.94	INDENIZACOES RESTITUICOES TRABALHISTAS	103.878,83		
3.1.9.0.96	RESSARCIMENTO DE DESPESAS DE PESSOAL REQUISITADO	91.138,54		
3.1.9.1.00	APLICACAO DIRETA DECORRENTE DE OPERACAO ENTRE ORGAOS, FUNDOS E ENTIDADES INTEGRANTES DOS ORCAMENTOS FISCAL E DA SEGURIDADE SOCIAL		1.136.870,08	
3.1.9.1.13	CONTRIBUICOES PATRONAIS	1.136.870,08		
3.3.0.0.00	OUTRAS DESPESAS CORRENTES			7.482.125,59
3.3.9.0.00	APLICACOES DIRETAS		7.482.125,59	
3.3.9.0.14	DIARIAS - CIVIL	16.810,00		
3.3.9.0.30	MATERIAL DE CONSUMO	7.861,08		
3.3.9.0.36	OUTROS SERVICOS DE TERCEIROS - PESSOA FISICA	76.929,94		
3.3.9.0.39	OUTROS SERVICOS DE TERCEIROS - PESSOA JURIDICA	4.791.415,82		
3.3.9.0.46	AUXILIO-ALIMENTACAO	655.046,00		
3.3.9.0.92	DESPESAS DE EXERCICIOS ANTERIORES	1.395.302,77		
3.3.9.0.93	INDENIZACOES E RESTITUICOES	538.759,98		
4.0.0.0.00	DESPESAS DE CAPITAL			99.087,00
4.4.0.0.00	INVESTIMENTOS			99.087,00
4.4.9.0.00	APLICACOES DIRETAS		99.087,00	
4.4.9.0.52	EQUIPAMENTOS E MATERIAL PERMANENTE	99.087,00		
<b>TOTAL</b>				<b>26.795.770,15</b>

ORÇAMENTO GERAL

31101 - SECRETARIA MUNICIPAL DOS DIREITOS HUMANOS E DESENVOLVIMENTO SOCIAL

PROGRAMA DE TRABALHO

CÓDIGO	ESPECIFICAÇÃO	PROJETO	ATIVIDADE	TOTAL
08.000.0000.0000.0000	ASSISTENCIA SOCIAL	99.087,00	25.303.074,56	25.402.161,56
08.122.0000.0000.0000	ADMINISTRACAO GERAL	99.087,00	22.226.703,93	22.325.790,93
08.122.0001.0000.0000	GESTAO E MANUTENCAO	99.087,00	22.226.703,93	22.325.790,93
08.122.0001.1796.0000	AQUISICAO DE EQUIPAMENTOS, MOBILIARIOS E VEICULOS	99.087,00		99.087,00
08.122.0001.1796.0025	AQUISICAO DE EQUIPAMENTOS, MOBILIARIOS E VEICULOS	99.087,00		99.087,00
08.122.0001.2016.0000	MANUTENCAO E FUNCIONAMENTO ADMINISTRATIVO		3.012.146,37	3.012.146,37
08.122.0001.2016.0034	MANUTENCAO E FUNCIONAMENTO ADMINISTRATIVO		3.012.146,37	3.012.146,37
08.122.0001.2195.0000	REMUNERACAO DE PESSOAL ATIVO DO MUNICIPIO E ENCARGOS SOCIAIS		19.214.557,56	19.214.557,56
08.122.0001.2195.0035	REMUNERACAO DE PESSOAL ATIVO DO MUNICIPIO E ENCARGOS SOCIAIS		19.214.557,56	19.214.557,56
08.306.0000.0000.0000	ALIMENTACAO E NUTRICAO		3.076.370,63	3.076.370,63
08.306.0160.0000.0000	SEGURANCA ALIMENTAR E NUTRICIONAL - SAN		3.076.370,63	3.076.370,63
08.306.0160.2012.0000	MANUTENCAO DOS RESTAURANTES POPULARES		3.076.370,63	3.076.370,63
08.306.0160.2012.0001	MANUTENCAO DOS RESTAURANTES POPULARES		3.076.370,63	3.076.370,63
14.000.0000.0000.0000	DIREITOS DA CIDADANIA	537.792,60	855.815,99	1.393.608,59
14.244.0000.0000.0000	ASSISTENCIA COMUNITARIA		797.801,11	797.801,11
14.244.0036.0000.0000	CIDADANIA E DIREITOS HUMANOS - CIDADANIA EM REDE		797.801,11	797.801,11
14.244.0036.2305.0000	MANUTENCAO DOS CENTROS DE CIDADANIA E DIREITOS HUMANOS		797.801,11	797.801,11
14.244.0036.2305.0001	MANUTENCAO DOS CENTROS DE CIDADANIA E DIREITOS HUMANOS		797.801,11	797.801,11
14.422.0000.0000.0000	DIREITOS INDIVIDUAIS, COLETIVOS E DIFUSOS	537.792,60	58.014,88	595.807,48
14.422.0031.0000.0000	PROMOCAO E DEFESA DOS DIREITOS DAS MULHERES	537.792,60	58.014,88	595.807,48
14.422.0031.1339.0000	FORTELECIMENTO E AMPLIACAO DAS POLITICAS DE PROMOCAO E ATENCAO INTEGRAL A SAUDE DA MULHER NO MUNICIPIO DE FORTALEZA EM PARCERIA COM A SPM/PR	139.824,18		139.824,18
14.422.0031.1339.0001	FORTELECIMENTO E AMPLIACAO DAS POLITICAS DE PROMOCAO E ATENCAO INTEGRAL A SAUDE DA MULHER NO MUNICIPIO DE FORTALEZA EM PARCERIA COM A SPM/PR	139.824,18		139.824,18
14.422.0031.1351.0000	PROMOCAO DO TRABALHO, AUTONOMIA E CIDADANIA DAS MULHERES DE FORTALEZA	397.968,42		397.968,42
14.422.0031.1351.0001	PROMOCAO DO TRABALHO, AUTONOMIA E CIDADANIA DAS MULHERES DE FORTALEZA	397.968,42		397.968,42
14.422.0031.2052.0000	MANUTENCAO DOS EQUIPAMENTOS DE ATENDIMENTO A MULHER EM SITUACAO DE VIOLENCIA		58.014,88	58.014,88
14.422.0031.2052.0001	MANUTENCAO DOS EQUIPAMENTOS DE ATENDIMENTO A MULHER EM SITUACAO DE VIOLENCIA		58.014,88	58.014,88
<b>TOTAL</b>		<b>636.879,60</b>	<b>26.158.890,55</b>	<b>26.795.770,15</b>

ORÇAMENTO GERAL

31101 - SECRETARIA MUNICIPAL DOS DIREITOS HUMANOS E DESENVOLVIMENTO SOCIAL

PROGRAMA DE TRABALHO

CÓDIGO	ESPECIFICAÇÃO	PROJETO	ATIVIDADE	TOTAL
08.000.0000.0000.0000	ASSISTENCIA SOCIAL	99.087,00	25.303.074,56	25.402.161,56
08.122.0000.0000.0000	ADMINISTRACAO GERAL	99.087,00	22.226.703,93	22.325.790,93
08.122.0001.0000.0000	GESTAO E MANUTENCAO	99.087,00	22.226.703,93	22.325.790,93
08.122.0001.1796.0000	AQUISICAO DE EQUIPAMENTOS, MOBILIARIOS E VEICULOS	99.087,00		99.087,00
08.122.0001.1796.0025	AQUISICAO DE EQUIPAMENTOS, MOBILIARIOS E VEICULOS	99.087,00		99.087,00
08.122.0001.2016.0000	MANUTENCAO E FUNCIONAMENTO ADMINISTRATIVO		3.012.146,37	3.012.146,37
08.122.0001.2016.0034	MANUTENCAO E FUNCIONAMENTO ADMINISTRATIVO		3.012.146,37	3.012.146,37
08.122.0001.2195.0000	REMUNERACAO DE PESSOAL ATIVO DO MUNICIPIO E ENCARGOS SOCIAIS		19.214.557,56	19.214.557,56
08.122.0001.2195.0035	REMUNERACAO DE PESSOAL ATIVO DO MUNICIPIO E ENCARGOS SOCIAIS		19.214.557,56	19.214.557,56
08.306.0000.0000.0000	ALIMENTACAO E NUTRICAO		3.076.370,63	3.076.370,63
08.306.0160.0000.0000	SEGURANCA ALIMENTAR E NUTRICIONAL - SAN		3.076.370,63	3.076.370,63
08.306.0160.2012.0000	MANUTENCAO DOS RESTAURANTES POPULARES		3.076.370,63	3.076.370,63
08.306.0160.2012.0001	MANUTENCAO DOS RESTAURANTES POPULARES		3.076.370,63	3.076.370,63
14.000.0000.0000.0000	DIREITOS DA CIDADANIA	537.792,60	855.815,99	1.393.608,59
14.244.0000.0000.0000	ASSISTENCIA COMUNITARIA		797.801,11	797.801,11
14.244.0036.0000.0000	CIDADANIA E DIREITOS HUMANOS - CIDADANIA EM REDE		797.801,11	797.801,11
14.244.0036.2305.0000	MANUTENCAO DOS CENTROS DE CIDADANIA E DIREITOS HUMANOS		797.801,11	797.801,11
14.244.0036.2305.0001	MANUTENCAO DOS CENTROS DE CIDADANIA E DIREITOS HUMANOS		797.801,11	797.801,11
14.422.0000.0000.0000	DIREITOS INDIVIDUAIS, COLETIVOS E DIFUSOS	537.792,60	58.014,88	595.807,48
14.422.0031.0000.0000	PROMOCAO E DEFESA DOS DIREITOS DAS MULHERES	537.792,60	58.014,88	595.807,48
14.422.0031.1339.0000	FORTELECIMENTO E AMPLIACAO DAS POLITICAS DE PROMOCAO E ATENCAO INTEGRAL A SAUDE DA MULHER NO MUNICIPIO DE FORTALEZA EM PARCERIA COM A SPM/PR	139.824,18		139.824,18
14.422.0031.1339.0001	FORTELECIMENTO E AMPLIACAO DAS POLITICAS DE PROMOCAO E ATENCAO INTEGRAL A SAUDE DA MULHER NO MUNICIPIO DE FORTALEZA EM PARCERIA COM A SPM/PR	139.824,18		139.824,18
14.422.0031.1351.0000	PROMOCAO DO TRABALHO, AUTONOMIA E CIDADANIA DAS MULHERES DE FORTALEZA	397.968,42		397.968,42
14.422.0031.1351.0001	PROMOCAO DO TRABALHO, AUTONOMIA E CIDADANIA DAS MULHERES DE FORTALEZA	397.968,42		397.968,42
14.422.0031.2052.0000	MANUTENCAO DOS EQUIPAMENTOS DE ATENDIMENTO A MULHER EM SITUACAO DE VIOLENCIA		58.014,88	58.014,88
14.422.0031.2052.0001	MANUTENCAO DOS EQUIPAMENTOS DE ATENDIMENTO A MULHER EM SITUACAO DE VIOLENCIA		58.014,88	58.014,88
<b>TOTAL</b>		<b>636.879,60</b>	<b>26.158.890,55</b>	<b>26.795.770,15</b>

ORÇAMENTO GERAL

31101 - SECRETARIA MUNICIPAL DOS DIREITOS HUMANOS E DESENVOLVIMENTO SOCIAL

PROGRAMA DE TRABALHO

CÓDIGO	ESPECIFICAÇÃO	ORDINÁRIO	VINCULADO	TOTAL
08.000.0000.0000.0000	ASSISTENCIA SOCIAL	25.402.161,56		25.402.161,56
08.122.0000.0000.0000	ADMINISTRACAO GERAL	22.325.790,93		22.325.790,93
08.122.0001.0000.0000	GESTAO E MANUTENCAO	22.325.790,93		22.325.790,93
08.122.0001.1796.0000	AQUISICAO DE EQUIPAMENTOS, MOBILIARIOS E VEICULOS	99.087,00		99.087,00
08.122.0001.1796.0025	AQUISICAO DE EQUIPAMENTOS, MOBILIARIOS E VEICULOS	99.087,00		99.087,00
08.122.0001.2016.0000	MANUTENCAO E FUNCIONAMENTO ADMINISTRATIVO	3.012.146,37		3.012.146,37
08.122.0001.2016.0034	MANUTENCAO E FUNCIONAMENTO ADMINISTRATIVO	3.012.146,37		3.012.146,37
08.122.0001.2195.0000	REMUNERACAO DE PESSOAL ATIVO DO MUNICIPIO E ENCARGOS SOCIAIS	19.214.557,56		19.214.557,56
08.122.0001.2195.0035	REMUNERACAO DE PESSOAL ATIVO DO MUNICIPIO E ENCARGOS SOCIAIS	19.214.557,56		19.214.557,56
08.306.0000.0000.0000	ALIMENTACAO E NUTRICAO	3.076.370,63		3.076.370,63
08.306.0160.0000.0000	SEGURANCA ALIMENTAR E NUTRICIONAL - SAN	3.076.370,63		3.076.370,63
08.306.0160.2012.0000	MANUTENCAO DOS RESTAURANTES POPULARES	3.076.370,63		3.076.370,63
08.306.0160.2012.0001	MANUTENCAO DOS RESTAURANTES POPULARES	3.076.370,63		3.076.370,63
14.000.0000.0000.0000	DIREITOS DA CIDADANIA	855.815,99	537.792,60	1.393.608,59
14.244.0000.0000.0000	ASSISTENCIA COMUNITARIA	797.801,11		797.801,11
14.244.0036.0000.0000	CIDADANIA E DIREITOS HUMANOS - CIDADANIA EM REDE	797.801,11		797.801,11
14.244.0036.2305.0000	MANUTENCAO DOS CENTROS DE CIDADANIA E DIREITOS HUMANOS	797.801,11		797.801,11
14.244.0036.2305.0001	MANUTENCAO DOS CENTROS DE CIDADANIA E DIREITOS HUMANOS	797.801,11		797.801,11
14.422.0000.0000.0000	DIREITOS INDIVIDUAIS, COLETIVOS E DIFUSOS	58.014,88	537.792,60	595.807,48
14.422.0031.0000.0000	PROMOCAO E DEFESA DOS DIREITOS DAS MULHERES	58.014,88	537.792,60	595.807,48
14.422.0031.1339.0000	FORTELECIMENTO E AMPLIACAO DAS POLITICAS DE PROMOCAO E ATENCAO INTEGRAL A SAUDE DA MULHER NO MUNICIPIO DE FORTALEZA EM PARCERIA COM A SPM/PR		139.824,18	139.824,18
14.422.0031.1339.0001	FORTELECIMENTO E AMPLIACAO DAS POLITICAS DE PROMOCAO E ATENCAO INTEGRAL A SAUDE DA MULHER NO MUNICIPIO DE FORTALEZA EM PARCERIA COM A SPM/PR		139.824,18	139.824,18
14.422.0031.1351.0000	PROMOCAO DO TRABALHO, AUTONOMIA E CIDADANIA DAS MULHERES DE FORTALEZA		397.968,42	397.968,42
14.422.0031.1351.0001	PROMOCAO DO TRABALHO, AUTONOMIA E CIDADANIA DAS MULHERES DE FORTALEZA		397.968,42	397.968,42
14.422.0031.2052.0000	MANUTENCAO DOS EQUIPAMENTOS DE ATENDIMENTO A MULHER EM SITUACAO DE VIOLENCIA	58.014,88		58.014,88
14.422.0031.2052.0001	MANUTENCAO DOS EQUIPAMENTOS DE ATENDIMENTO A MULHER EM SITUACAO DE VIOLENCIA	58.014,88		58.014,88
<b>TOTAL</b>		<b>26.257.977,55</b>	<b>537.792,60</b>	<b>26.795.770,15</b>



**PREFEITURA MUNICIPAL DE FORTALEZA**
**31101 - SECRETARIA MUNICIPAL DOS DIREITOS HUMANOS E DESENVOLVIMENTO SOCIAL**
**EXERCÍCIO DE 2018**
**ANEXO 9**
**ORÇAMENTO GERAL**
**DEMONSTRATIVO DAS DESPESAS POR ÓRGÃO E FUNÇÃO**

	SEGURANCA PUBLICA	ASSISTENCIA SOCIAL	PREVIDENCIA SOCIAL	SAUDE
SECRETARIA MUNICIPAL DOS DIREITOS HUMANOS E DESENVOLVIMENTO SOCIAL	-	25.402.161,56	-	-
	TRABALHO	EDUCACAO	CULTURA	DIREITOS DA CIDADANIA
SECRETARIA MUNICIPAL DOS DIREITOS HUMANOS E DESENVOLVIMENTO SOCIAL	-	-	-	1.393.608,59
<b>TOTAL</b>				<b>26.795.770,15</b>

**PREFEITURA MUNICIPAL DE FORTALEZA**  
**DEMONSTRATIVO DA RECEITA ORÇADA COM A ARRECADADA - ANEXO 10 DA LEI 4.320/64**  
**31101 - SECRETARIA MUNICIPAL DOS DIREITOS HUMANOS E DESENVOLVIMENTO SOCIAL**

Exercício 2018

Código da Receita	Descrição da Receita	Previsão	Arrecadado	Diferença	
				Para Mais	Para Menos
1.0.0.0.0.0.00.00	RECEITAS CORRENTES	-	48.370,55	48.370,55	
1.3.0.0.0.0.00.00	RECEITA PATRIMONIAL	-	12.029,16	12.029,16	
1.3.2.0.0.0.00.00	VALORES MOBILIARIOS	-	12.029,16	12.029,16	
1.3.2.1.0.0.00.00	JUROS E CORRECOES MONETARIAS	-	12.029,16	12.029,16	
1.3.2.1.0.0.10.00	REMUNERACAO DE DEPOSITOS BANCARIOS	-	12.029,16	12.029,16	
1.3.2.1.0.0.11.00	REMUNERACAO DE DEPOSITOS BANCARIOS - PRINCIPAL	-	12.029,16	12.029,16	
1.3.2.1.0.0.11.10	REMUNERACAO DE DEPOSITOS BANCARIOS - VINCULADOS - OUTROS	-	352,88	352,88	
1.3.2.1.0.0.11.11	REMUNERACAO DE DEPOSITOS BANCARIOS - PRINCIPAL - NAO VINCULADOS - DEPOSITOS DE	-	11.241,96	11.241,96	
1.3.2.1.0.0.11.13	REMUNERACAO DE DEPOSITOS BANCARIOS - PRINCIPAL - NAO VINCULADOS - OUTROS	-	434,32	434,32	
1.9.0.0.0.0.00.00	OUTRAS RECEITAS CORRENTES	-	36.341,39	36.341,39	
1.9.2.0.0.0.00.00	INDENIZACOES, RESTITUICOES E RESSARCIMENTOS	-	36.341,39	36.341,39	
1.9.2.2.0.0.00.00	RESTITUICOES	-	36.341,39	36.341,39	
1.9.2.2.0.1.00.00	RESTITUICOES DE CONVENIOS	-	36.341,39	36.341,39	
1.9.2.2.0.1.10.00	RESTITUICAO DE CONVENIOS - PRIMARIAS	-	36.341,39	36.341,39	
1.9.2.2.0.1.11.00	RESTITUICAO DE CONVENIOS - PRIMARIAS - PRINCIPAL	-	36.341,39	36.341,39	
<b>Total:</b>		-	<b>48.370,55</b>	<b>48.370,55</b>	-

ORÇAMENTO GERAL

31101 - SECRETARIA MUNICIPAL DOS DIREITOS HUMANOS E DESENVOLVIMENTO SOCIAL

NATUREZA DA DESPESA

CÓDIGO	ESPECIFICAÇÃO	CRÉDITOS ORÇAMENTÁRIOS E SUPLEMENTARES	CRÉDITOS ESPECIAIS E EXTRAORDINÁRIOS	TOTAL	REALIZADA EMPENHADA NO ANO	DIFERENÇA SALDO A EMPENHAR
3.0.0.0.00	DESPESAS CORRENTES	37.858.953,00	601.000,00	38.459.953,00	26.696.683,15	11.763.269,85
3.1.0.0.00	PESSOAL E ENCARGOS SOCIAIS	20.047.655,00		20.047.655,00	19.214.557,56	833.097,44
3.3.0.0.00	OUTRAS DESPESAS CORRENTES	17.811.298,00	601.000,00	18.412.298,00	7.482.125,59	10.930.172,41
4.0.0.0.00	DESPESAS DE CAPITAL	6.688.800,00		6.688.800,00	99.087,00	6.589.713,00
4.4.0.0.00	INVESTIMENTOS	6.688.800,00		6.688.800,00	99.087,00	6.589.713,00
	<b>TOTAL</b>	<b>44.547.753,00</b>	<b>601.000,00</b>	<b>45.148.753,00</b>	<b>26.795.770,15</b>	<b>18.352.982,85</b>

BALANÇO ORÇAMENTÁRIO

31101 - SECRETARIA MUNICIPAL DOS DIREITOS HUMANOS E DESENVOLVIMENTO SOCIAL

EXERCÍCIO: 2018 PERÍODO (ATÉ MÊS): DEZEMBRO

RECEITAS ORÇAMENTÁRIAS	PREVISÃO INICIAL (a)	PREVISÃO ATUALIZADA (b)	RECEITAS REALIZADAS (c)	SALDO (d) = (c-b)
<b>RECEITAS CORRENTES (I)</b>	-	-	<b>48.370,55</b>	<b>48.370,55</b>
Receita Tributária	-	-	-	-
Receita de Contribuições	-	-	-	-
Receita Patrimonial	-	-	12.029,16	12.029,16
Receita Agropecuária	-	-	-	-
Receita Industrial	-	-	-	-
Receita de Serviços	-	-	-	-
Transferências Correntes	-	-	-	-
Outras Receitas Correntes	-	-	36.341,39	36.341,39
<b>RECEITAS DE CAPITAL (II)</b>	-	-	-	-
Operações de Crédito	-	-	-	-
Alienação de Bens	-	-	-	-
Amortização de Empréstimos	-	-	-	-
Transferências de Capital	-	-	-	-
Outras Receitas de Capital	-	-	-	-
<b>RECURSOS ARRECADADOS EM EXERCÍCIOS ANTERIORES (III)</b>	-	-	-	-
<b>SUBTOTAL DAS RECEITAS (IV) = (I + II + III)</b>	-	-	<b>48.370,55</b>	<b>48.370,55</b>
<b>OPERAÇÕES DE CRÉDITO / REFINANCIAMENTO (V)</b>	-	-	-	-
Operações de Crédito Internas	-	-	-	-
Mobiliária	-	-	-	-
Contratual	-	-	-	-
Operações de Crédito Externas	-	-	-	-
Mobiliária	-	-	-	-
Contratual	-	-	-	-
<b>SUBTOTAL COM REFINANCIAMENTO (VI) = (IV + V)</b>	-	-	<b>48.370,55</b>	<b>48.370,55</b>
<b>REPASSES RECEBIDOS (VII)</b>	<b>55.120.853,00</b>	<b>45.148.753,00</b>	<b>25.796.944,91</b>	<b>(19.351.808,09)</b>
<b>DÉFICIT (VIII)</b>	-	-	<b>1.222.347,53</b>	<b>1.222.347,53</b>
<b>TOTAL (IX) = (VI + VII + VIII)</b>	<b>55.120.853,00</b>	<b>45.148.753,00</b>	<b>27.067.662,99</b>	<b>(18.081.090,01)</b>
<b>SALDOS DE EXERCÍCIOS ANTERIORES</b>	-	-	-	-
Superávit Financeiro	-	-	-	-
Reabertura de Créditos Adicionais	-	-	-	-

BALANÇO ORÇAMENTÁRIO

31101 - SECRETARIA MUNICIPAL DOS DIREITOS HUMANOS E DESENVOLVIMENTO SOCIAL

EXERCÍCIO: 2018 PERÍODO (ATÉ MÊS): DEZEMBRO

DESPESAS ORÇAMENTÁRIAS	DOTAÇÃO INICIAL (e)	DOTAÇÃO ATUALIZADA (f)	DESPESAS EMPENHADAS (g)	DESPESAS LIQUIDADAS (h)	DESPESAS PAGAS (i)	SALDO DA DOTAÇÃO (j) = (f-g)
<b>DESPESAS CORRENTES (X)</b>	<b>48.079.053,00</b>	<b>38.459.953,00</b>	<b>26.696.683,15</b>	<b>26.524.507,34</b>	<b>25.798.944,81</b>	<b>11.763.269,85</b>
Pessoal e Encargos Sociais	21.583.655,00	20.047.655,00	19.214.557,56	19.214.557,56	19.024.827,73	833.097,44
Juros e Encargos da Dívida	-	-	-	-	-	-
Outras Despesas Correntes	26.495.398,00	18.412.298,00	7.482.125,59	7.309.949,78	6.774.117,08	10.930.172,41
<b>DESPESAS DE CAPITAL (XI)</b>	<b>7.041.800,00</b>	<b>6.688.800,00</b>	<b>99.087,00</b>	-	-	<b>6.589.713,00</b>
Investimentos	7.041.800,00	6.688.800,00	99.087,00	-	-	6.589.713,00
Inversões Financeiras	-	-	-	-	-	-
Amortização da Dívida	-	-	-	-	-	-
<b>RESERVA DE CONTINGÊNCIA (XII)</b>	-	-	-	-	-	-
<b>RESERVA DO RPPS (XIII)</b>	-	-	-	-	-	-
<b>SUBTOTAL DAS DESPESAS (XIV) = (X+XI+XII+XIII)</b>	<b>55.120.853,00</b>	<b>45.148.753,00</b>	<b>26.795.770,15</b>	<b>26.524.507,34</b>	<b>25.798.944,81</b>	<b>18.352.982,85</b>
<b>AMORTIZAÇÃO DA DÍV. / REFINANCIAMENTO (XV)</b>	-	-	-	-	-	-
Amortização da Dívida Interna	-	-	-	-	-	-
Dívida Mobiliária	-	-	-	-	-	-
Outras Dívidas	-	-	-	-	-	-
Amortização da Dívida Externa	-	-	-	-	-	-
Dívida Mobiliária	-	-	-	-	-	-
Outras Dívidas	-	-	-	-	-	-
<b>SUBTOTAL C/ REFINANCIAMENTO (XVI) = (XIV+XV)</b>	<b>55.120.853,00</b>	<b>45.148.753,00</b>	<b>26.795.770,15</b>	<b>26.524.507,34</b>	<b>25.798.944,81</b>	<b>18.352.982,85</b>
<b>REPASSES CONCEDIDOS (XVII)</b>	-	-	<b>271.892,84</b>	-	-	<b>(271.892,84)</b>
<b>SUPERÁVIT (XVIII)</b>	-	-	-	-	-	-
<b>TOTAL (XIX) = (XVI + XVII + XVIII)</b>	<b>55.120.853,00</b>	<b>45.148.753,00</b>	<b>27.067.662,99</b>	<b>26.524.507,34</b>	<b>25.798.944,81</b>	<b>18.081.090,01</b>

31101 - SECRETARIA MUNICIPAL DOS DIREITOS HUMANOS E DESENVOLVIMENTO SOCIAL

EXERCÍCIO: 2018 PERÍODO (ATÉ MÊS): DEZEMBRO

RESTOS A PAGAR PROCESSADOS E NÃO PROCESSADOS LIQUIDADOS					
RESTOS A PAGAR PROCESSADOS	INSCRITOS		PAGOS (c)	CANCELADOS (d)	SALDO (e) = (a + b - c - d)
	EM EXERCÍCIOS ANTERIORES (a)	EM 31 DEZ. EXER. ANTERIOR (b)			
<b>DESPESES CORRENTES</b>	<b>22.998,30</b>	<b>182.323,95</b>	<b>180.533,95</b>	<b>719,91</b>	<b>24.068,39</b>
Pessoal e Encargos Sociais	-	176.069,09	176.069,09	-	-
Juros e Encargos da Dívida	-	-	-	-	-
Outras Despesas Correntes	22.998,30	6.254,86	4.464,86	719,91	24.068,39
<b>DESPESES DE CAPITAL</b>	<b>1.260,00</b>	-	-	-	<b>1.260,00</b>
Investimentos	1.260,00	-	-	-	1.260,00
Inversões Financeiras	-	-	-	-	-
Amortização da Dívida	-	-	-	-	-
<b>TOTAL</b>	<b>24.258,30</b>	<b>182.323,95</b>	<b>180.533,95</b>	<b>719,91</b>	<b>25.328,39</b>

RESTOS A PAGAR NÃO PROCESSADOS						
RESTOS A PAGAR NÃO PROCESSADOS	INSCRITOS		LIQUIDADOS (c)	PAGOS (d)	CANCELADOS (e)	SALDO (f) = (a + b - d - e)
	EM EXERCÍCIOS ANTERIORES (a)	EM 31 DEZ. EXER. ANTERIOR (b)				
<b>DESPESES CORRENTES</b>	<b>880,00</b>	<b>215.202,21</b>	<b>210.382,10</b>	<b>210.382,10</b>	<b>2.089,18</b>	<b>3.610,93</b>
Pessoal e Encargos Sociais	-	-	-	-	-	-
Juros e Encargos da Dívida	-	-	-	-	-	-
Outras Despesas Correntes	880,00	215.202,21	210.382,10	210.382,10	2.089,18	3.610,93
<b>DESPESES DE CAPITAL</b>	-	-	-	-	-	-
Investimentos	-	-	-	-	-	-
Inversões Financeiras	-	-	-	-	-	-
Amortização da Dívida	-	-	-	-	-	-
<b>TOTAL</b>	<b>880,00</b>	<b>215.202,21</b>	<b>210.382,10</b>	<b>210.382,10</b>	<b>2.089,18</b>	<b>3.610,93</b>

**BALANÇO FINANCEIRO**

**31101 - SECRETARIA MUNICIPAL DOS DIREITOS HUMANOS E DESENVOLVIMENTO SOCIAL**

**EXERCÍCIO: 2018 SITUAÇÃO: EMPENHADO PERÍODO (ATÉ MÊS): DEZEMBRO**

<b>INGRESSOS</b>	<b>Exercício Atual</b>	<b>Exercício Anterior</b>
<b>Receita Orçamentária (I)</b>	<b>48.370,55</b>	-
Ordinária	434,32	-
Vinculada	47.936,23	-
Recursos Vinculados à Educação	-	-
Recursos Vinculados à Saúde	-	-
Recursos Vinculados à Previdência Social - RPPS	-	-
Recursos Vinculados à Previdência Social - RGPS	-	-
Recursos Vinculados à Seguridade Social	-	-
Outras Destinações de Recursos	47.936,23	-
(-) Deduções da Receita Orçamentária	-	-
<b>Transferências Financ. Recebidas (II)</b>	<b>27.312.025,21</b>	<b>33.457.423,71</b>
Transferências Recebidas para a Execução Orçamentária	25.796.944,91	31.702.860,39
Transferências Recebidas Independentes de Execução Orçamentária	1.515.080,30	1.754.563,32
Transferências Recebidas para Aportes de recursos para o RPPS	-	-
Transferências Recebidas para Aportes de recursos para o RGPS	-	-
<b>Recebimentos Extraorçamentários (III)</b>	<b>1.070.470,37</b>	<b>397.526,16</b>
Inscrição de Restos a Pagar Não Processados	271.262,81	215.202,21
Inscrição de Restos a Pagar Processados	725.562,53	182.323,95
Depósitos Restituíveis e Valores Vinculados	73.645,03	-
Outros Recebimentos Extra Orçamentários	-	-
<b>Saldo do Ex. Anterior (IV)</b>	-	-
Caixa e Equivalentes de Caixa	-	-
Depósitos Restituíveis e Valores Vinculados	-	-
<b>TOTAL (V) = (I+II+III+IV)</b>	<b>28.430.866,13</b>	<b>33.854.949,87</b>

**BALANÇO FINANCEIRO**

**31101 - SECRETARIA MUNICIPAL DOS DIREITOS HUMANOS E DESENVOLVIMENTO SOCIAL**

**EXERCÍCIO: 2018 SITUAÇÃO: EMPENHADO PERÍODO (ATÉ MÊS): DEZEMBRO**

<b>DISPÊNDIOS</b>	<b>Exercício Atual</b>	<b>Exercício Anterior</b>
<b>Despesa Orçamentária (VI)</b>	<b>26.795.770,15</b>	<b>32.100.386,55</b>
Ordinária	26.257.977,55	31.732.545,46
Vinculada	537.792,60	367.841,09
Recursos Destinados à Educação	-	-
Recursos Destinados à Saúde	-	-
Recursos Destinados à Previdência Social – RPPS	-	-
Recursos Destinados à Previdência Social – RGPS	-	-
Recursos Destinados à Seguridade Social	-	1.790,00
Outras Destinações de Recursos	537.792,60	366.051,09
<b>Transferências Financ. Concedidas (VII)</b>	<b>271.892,84</b>	-
Transferências Concedidas para a Execução Orçamentária	271.892,84	-
Transferências Concedidas Independentes de Execução Orçamentária	-	-
Transferências Concedidas para Aportes de recursos para o RPPS	-	-
Transferências Concedidas para Aportes de recursos para o RGPS	-	-
<b>Pagamentos Extra Orçamentários (VIII)</b>	<b>464.561,08</b>	<b>1.754.563,32</b>
Pagamentos de Restos a Pagar Não Processados	210.382,10	664.924,03
Pagamentos de Restos a Pagar Processados	180.533,95	1.089.639,29
Depósitos Restituíveis e Valores Vinculados	73.645,03	-
Outros Pagamentos Extra Orçamentários	-	-
<b>Saldo para o Ex. Seguinte (IX)</b>	<b>898.642,06</b>	-
Caixa e Equivalentes de Caixa	882.068,55	-
Depósitos Restituíveis e Valores Vinculados	16.573,51	-
<b>TOTAL (X) = (VI+VII+VIII+IX)</b>	<b>28.430.866,13</b>	<b>33.854.949,87</b>



**BALANÇO PATRIMONIAL**

**31101 - SECRETARIA MUNICIPAL DOS DIREITOS HUMANOS E DESENVOLVIMENTO SOCIAL**

**EXERCÍCIO: 2018**

**PERÍODO(MÊS): DEZEMBRO**

<b>ATIVO</b>	<b>Exercício Atual</b>	<b>Exercício Anterior</b>
<b>ATIVO CIRCULANTE</b>	<b>1.453.399,23</b>	<b>432.855,37</b>
Caixa e Equivalentes de Caixa	882.068,55	-
Créditos a Curto Prazo	16.573,51	-
Investimentos e Aplicações Temporárias a CP	-	-
Estoques	554.757,17	432.855,37
Ativo Não Circulante Mantido para a Venda	-	-
VPD Pagas Antecipadamente	-	-
<b>ATIVO NÃO-CIRCULANTE</b>	<b>3.148.873,92</b>	<b>3.731.561,88</b>
Imobilizado	3.148.873,92	3.731.561,88
Intangível	-	-
<b>TOTAL DO ATIVO</b>	<b>4.602.273,15</b>	<b>4.164.417,25</b>

<b>PASSIVO E PATRIMÔNIO LÍQUIDO</b>	<b>Exercício Atual</b>	<b>Exercício Anterior</b>
<b>PASSIVO CIRCULANTE</b>	<b>1.358.732,13</b>	<b>206.582,25</b>
Obrigações Trabalhistas, Previdenciárias e Assistenciais a Pagar a Curto Prazo	797.571,04	176.069,09
Empréstimos e Financiamentos a Curto Prazo	-	-
Fornecedores e Contas a Pagar a Curto Prazo	25.368,39	30.513,16
Demais Obrigações a Curto Prazo	535.792,70	-
<b>PASSIVO NÃO-CIRCULANTE</b>	<b>-</b>	<b>-</b>
<b>TOTAL DO PASSIVO</b>	<b>1.358.732,13</b>	<b>206.582,25</b>
<b>PATRIMÔNIO LÍQUIDO</b>	<b>Exercício Atual</b>	<b>Exercício Anterior</b>
Resultados Acumulados	3.243.541,02	3.957.835,00
Resultado do Exercício	839.730,53	4.289.795,66
Resultado de Exercícios Anteriores	7.135.183,06	2.845.387,40
Ajustes de Exercícios Anteriores	(4.731.372,57)	(3.177.348,06)
Outros Resultados	-	-
Ações/Cotas em Tesouraria	-	-
<b>TOTAL DO PATRIMÔNIO LÍQUIDO</b>	<b>3.243.541,02</b>	<b>3.957.835,00</b>
<b>TOTAL DO PASSIVO E PATRIMÔNIO LÍQUIDO</b>	<b>4.602.273,15</b>	<b>4.164.417,25</b>

**QUADRO DOS ATIVOS E PASSIVOS FINANCEIROS E PERMANENTES (LEI 4.320/64)**

EXERCÍCIO: 2018	PERÍODO(MÊS): DEZEMBRO	
ATIVO (I)	Exercício Atual	Exercício Anterior
ATIVO FINANCEIRO	882.068,55	-
ATIVO PERMANENTE	3.720.204,60	4.164.417,25
<b>TOTAL DO ATIVO</b>	<b>4.602.273,15</b>	<b>4.164.417,25</b>
PASSIVO (II)	Exercício Atual	Exercício Anterior
PASSIVO FINANCEIRO	1.025.764,66	422.664,46
PASSIVO PERMANENTE	607.841,21	-
<b>TOTAL DO PASSIVO</b>	<b>1.633.605,87</b>	<b>422.664,46</b>
<b>SALDO PATRIMONIAL</b>	<b>2.968.667,28</b>	<b>3.741.752,79</b>

**QUADRO DAS CONTAS DE COMPENSAÇÃO (LEI 4.320/64)**

EXERCÍCIO: 2018	PERÍODO(MÊS): DEZEMBRO	
ATOS POTENCIAIS ATIVOS	Exercício Atual	Exercício Anterior
Garantias e Contragarantias Recebidas a Executar	-	-
Direitos Conveniados e Outros Instrumentos Congêneres	6.812.569,56	6.444.689,56
Direitos Contratuais	-	-
Outros Atos Potenciais Ativos	-	-
<b>TOTAL DOS ATOS POTENCIAIS ATIVOS</b>	<b>6.812.569,56</b>	<b>6.444.689,56</b>
ATOS POTENCIAIS PASSIVOS	Exercício Atual	Exercício Anterior
Garantias e Contragarantias Concedidas	-	-
Obrigações Conveniadas e Outros Instrumentos Congêneres	4.799.705,46	4.799.705,46
Obrigações Contratuais	30.180.496,55	25.045.178,14
Outros Atos Potenciais Passivos	-	-
<b>TOTAL DOS ATOS POTENCIAIS PASSIVOS</b>	<b>34.980.202,01</b>	<b>29.844.883,60</b>

**QUADRO DO SUPERÁVIT / DÉFICIT FINANCEIRO (LEI 4.320/64)**

EXERCÍCIO: 2018	PERÍODO(MÊS): DEZEMBRO	
DESTINAÇÃO DE RECURSOS	Exercício Atual	Exercício Anterior
0 Recursos Ordinários	(463.902,85)	(396.633,65)
32 Transferências de Convênios - Assistência Social	(26.030,81)	(26.030,81)
90 Outras Destinações Vinculadas de Recursos	346.237,55	-
<b>Total</b>	<b>(143.696,11)</b>	<b>(422.664,46)</b>

**DEMONSTRAÇÃO DAS VARIAÇÕES PATRIMONIAIS**

**31101 - SECRETARIA MUNICIPAL DOS DIREITOS HUMANOS E DESENVOLVIMENTO SOCIAL**

**EXERCÍCIO: 2018**

**PERÍODO(ATÉ MÊS): DEZEMBRO**

<b>VARIAÇÕES PATRIMONIAIS QUANTITATIVAS</b>	<b>Exercício Atual</b>	<b>Exercício Anterior</b>
<b>VARIAÇÕES PATRIMONIAIS AUMENTATIVAS</b>	<b>28.132.661,31</b>	<b>35.985.404,70</b>
IMPOSTOS, TAXAS E CONTRIBUIÇÕES DE MELHORIA	-	-
CONTRIBUIÇÕES	-	-
EXPLORAÇÃO E VENDA DE BENS, SERVIÇOS E DIREITOS	-	-
<b>VARIAÇÕES PATRIMONIAIS AUMENTATIVAS FINANCEIRAS</b>	<b>12.029,16</b>	-
REMUNERAÇÃO DE DEPÓSITOS BANCÁRIOS E APLICAÇÕES FINANCEIRAS	12.029,16	-
<b>TRANSFERÊNCIAS E DELEGAÇÕES RECEBIDAS</b>	<b>27.684.384,58</b>	<b>35.168.993,69</b>
TRANSFERÊNCIAS INTRAGOVERNAMENTAIS	27.684.384,58	35.168.993,69
<b>VALORIZAÇÃO E GANHOS COM ATIVOS E DESINCORPORAÇÃO DE PASSIVOS</b>	<b>399.906,18</b>	<b>644.005,06</b>
GANHOS COM INCORPORAÇÃO DE ATIVOS	399.186,27	614.988,96
GANHOS COM DESINCORPORAÇÃO DE PASSIVOS	719,91	29.016,10
<b>OUTRAS VARIAÇÕES PATRIMONIAIS AUMENTATIVAS</b>	<b>36.341,39</b>	<b>172.405,95</b>
DIVERSAS VARIAÇÕES PATRIMONIAIS AUMENTATIVAS	36.341,39	172.405,95
<b>VARIAÇÃO PATRIMONIAL DIMINUTIVA</b>	<b>27.292.930,78</b>	<b>31.695.609,04</b>
<b>PESSOAL E ENCARGOS</b>	<b>20.257.488,34</b>	<b>19.322.221,30</b>
REMUNERAÇÃO A PESSOAL	16.194.957,07	15.972.081,61
ENCARGOS PATRONAIS	3.271.157,90	3.350.139,69
BENEFÍCIOS A PESSOAL	596.356,00	-
OUTRAS VARIAÇÕES PATRIMONIAIS DIMINUTIVAS - PESSOAL E ENCARGOS	195.017,37	-
<b>BENEFÍCIOS PREVIDENCIÁRIOS E ASSISTENCIAIS</b>	<b>2.544,69</b>	<b>2.650,38</b>
OUTROS BENEFÍCIOS PREVIDENCIÁRIOS E ASSISTENCIAIS	2.544,69	2.650,38
<b>USO DE BENS, SERVIÇOS E CONSUMO DE CAPITAL FIXO</b>	<b>5.690.833,00</b>	<b>10.001.051,33</b>
USO DE MATERIAL DE CONSUMO	182.497,04	795.727,96
SERVIÇOS	4.982.052,05	8.638.645,76
DEPRECIACÃO, AMORTIZAÇÃO E EXAUSTÃO	526.283,91	566.677,61
<b>VPD - VARIAÇÕES PATRIMONIAIS DIMINUTIVAS FINANCEIRAS</b>	-	-
<b>TRANSFERÊNCIAS E DELEGAÇÕES CONCEDIDAS</b>	<b>467.473,95</b>	<b>2.212.102,58</b>
TRANSFERÊNCIAS INTRAGOVERNAMENTAIS	467.473,95	1.519.632,93
TRANSFERÊNCIAS A INSTITUIÇÕES PRIVADAS	-	692.469,65
<b>DESVALORIZAÇÃO E PERDA DE ATIVOS</b>	<b>335.830,82</b>	<b>128.487,36</b>
DESINCORPORAÇÃO DE ATIVOS	335.830,82	128.487,36
<b>TRIBUTÁRIAS</b>	-	-
<b>CUSTO DAS MERCADORIAS E DOS PRODUTOS VENDIDOS, E DOS SERVIÇOS</b>	-	-
<b>OUTRAS VARIAÇÕES PATRIMONIAIS DIMINUTIVAS</b>	<b>538.759,98</b>	<b>29.096,09</b>
DIVERSAS VARIAÇÕES PATRIMONIAIS DIMINUTIVAS	538.759,98	29.096,09
<b>Resultado Patrimonial do Período</b>	<b>839.730,53</b>	<b>4.289.795,66</b>

**DEMONSTRAÇÃO DAS VARIAÇÕES PATRIMONIAIS**

**31101 - SECRETARIA MUNICIPAL DOS DIREITOS HUMANOS E DESENVOLVIMENTO SOCIAL**

**EXERCÍCIO: 2018**

**PERÍODO(ATÉ MÊS): DEZEMBRO**

<b>VARIAÇÕES PATRIMONIAIS QUALITATIVAS</b>	<b>Exercício Atual</b>	<b>Exercício Anterior</b>
INCORPORAÇÃO DE ATIVOS	-	-
DESINCORPORAÇÃO DE PASSIVOS	-	-
INCORPORAÇÃO DE PASSIVOS	-	-
DESINCORPORAÇÃO DE ATIVOS	-	-

DEMONSTRATIVO DA DÍVIDA FLUTUANTE - ANEXO 17 da Lei 4.320/64

DESCRIÇÃO	SALDO ANTERIOR	MOVIMENTAÇÃO NO EXERCÍCIO			SALDO PARA O EXERCÍCIO SEGUINTE
		INSCRIÇÃO / REC. EXTRA-ORÇ.	BAIXA / DESP. EXTRA-ORÇ.	PRESCRIÇÃO / CANCELAMENTO	
<b>RESTOS A PAGAR</b>	<b>422.664,46</b>	<b>996.825,34</b>	<b>390.916,05</b>	<b>2.809,09</b>	<b>1.025.764,66</b>
DEPÓSITOS E VALORES RESTITUÍVEIS	-	-	-	-	-
<b>CONSIGNAÇÕES</b>	<b>-</b>	<b>73.645,03</b>	<b>73.645,03</b>	<b>-</b>	<b>-</b>
INSS	-	51.859,09	51.859,09	-	-
ISS	-	10.425,77	10.425,77	-	-
IRRF	-	8.960,21	8.960,21	-	-
IPM	-	-	-	-	-
OUTRAS CONSIGNAÇÕES	-	2.399,96	2.399,96	-	-
<b>TOTAL</b>	<b>422.664,46</b>	<b>1.070.470,37</b>	<b>464.561,08</b>	<b>2.809,09</b>	<b>1.025.764,66</b>

DEMONSTRAÇÃO DO FLUXO DE CAIXA

31101 - SECRETARIA MUNICIPAL DOS DIREITOS HUMANOS E DESENVOLVIMENTO SOCIAL

EXERCÍCIO: 2018

PERÍODO(ATÉ MÊS): DEZEMBRO

FLUXOS DE CAIXA DAS ATIVIDADES DAS OPERAÇÕES	Exercício Atual	Exercício Anterior
<b>INGRESSOS</b>	<b>27.434.040,79</b>	<b>33.457.423,71</b>
<b>RECEITAS DERIVADAS E ORIGINÁRIAS</b>	<b>48.370,55</b>	-
Receita Tributária	-	-
Receita de Contribuições	-	-
Receita Patrimonial	-	-
Receita Agropecuária	-	-
Receita Industrial	-	-
Receita de Serviços	-	-
Remuneração das Disponibilidades	12.029,16	-
Outras Receitas Derivadas e Originárias	36.341,39	-
<b>TRANSFERÊNCIAS CORRENTES RECEBIDAS</b>	-	<b>33.457.423,71</b>
Intergovernamentais	-	-
Intragovernamentais	-	33.457.423,71
Outras Transferências Correntes	-	-
<b>RECEBIMENTOS EXTRA ORÇAMENTÁRIOS</b>	<b>27.385.670,24</b>	-
Depósitos Terceiros Passivos - Recebidos	-	-
Recebimentos de Consignações	73.645,03	-
Transferências Financeiras Recebidas	27.312.025,21	-
Outros recebimentos Extra orçamentários	-	-
<b>DESEMBOLSOS</b>	<b>26.551.972,24</b>	<b>33.457.423,71</b>
<b>PESSOAL E OUTRAS DESP. CORRENTES</b>	<b>25.052.990,78</b>	<b>31.073.219,02</b>
Assistência Social	24.195.454,60	25.135.612,20
Trabalho	801,78	169.324,73
Direitos da Cidadania	856.734,40	5.768.282,09
<b>JUROS E ENCARGOS DA DÍVIDA</b>	-	-
Juros e Correção Monetária da Dívida Interna	-	-
Juros e Correção Monetária da Dívida Externa	-	-
Outros Encargos da Dívida	-	-
<b>TRANSFERÊNCIAS CONCEDIDAS</b>	<b>1.136.870,08</b>	<b>629.641,37</b>
Intergovernamentais	-	-
Intragovernamentais	1.136.870,08	-
Outras Transferências Concedidas	-	629.641,37
<b>PAGAMENTOS EXTRA ORÇAMENTÁRIOS</b>	<b>362.111,38</b>	<b>1.754.563,32</b>
Depósitos Terceiros Passivos - Devolução	-	-
Pagamentos de Consignações	73.645,03	-
Pagamentos de Restos a Pagar	-	<b>1.754.563,32</b>
Processados	-	1.089.639,29
Não Processados	-	664.924,03
Transferências Financeiras Concedidas	271.892,84	-
Outros Pagamentos Extra Orçamentários	16.573,51	-
<b>FLUXO DE CAIXA LÍQUIDO DAS ATIVIDADES DAS OPERAÇÕES</b>	<b>882.068,55</b>	-

**DEMONSTRAÇÃO DO FLUXO DE CAIXA**

**31101 - SECRETARIA MUNICIPAL DOS DIREITOS HUMANOS E DESENVOLVIMENTO SOCIAL**

**EXERCÍCIO: 2018**

**PERÍODO(ATÉ MÊS): DEZEMBRO**

<b>FLUXOS DE CAIXA DAS ATIVIDADES DE INVESTIMENTO</b>	<b>Exercício Atual</b>	<b>Exercício Anterior</b>
<b>INGRESSOS</b>	-	-
Alienações de Bens	-	-
Amortização de Empréstimos e Financiamentos Concedidos	-	-
Outras Receitas de Capital	-	-
Outros Ingressos de Investimentos	-	-
<b>DESEMBOLSOS</b>	-	-
Aquisição de Ativo não Circulante	-	-
Concessão de Empréstimos e Financiamentos	-	-
Outros Desembolsos de Investimentos	-	-
<b>FLUXO DE CAIXA LÍQUIDO DAS ATIVIDADES DE INVESTIMENTO</b>	-	-
<b>FLUXOS DE CAIXA DAS ATIVIDADES DE FINANCIAMENTO</b>	<b>Exercício Atual</b>	<b>Exercício Anterior</b>
<b>INGRESSOS</b>	-	-
Operações de Crédito	-	-
Integralização do Capital Social de Empresas Dependentes	-	-
Transferências de Capital	-	-
<b>DESEMBOLSOS</b>	-	-
Amortização/Refinanciamento da Dívida	-	-
Outros desembolsos de financiamento	-	-
<b>FLUXO DE CAIXA LÍQUIDO DAS ATIVIDADES DE FINANCIAMENTO</b>	-	-
<b>GERAÇÃO LÍQUIDA DE CAIXA E EQUIVALENTE DE CAIXA</b>	<b>882.068,55</b>	-
<b>CAIXA E EQUIVALENTE DE CAIXA INICIAL</b>	-	-
<b>CAIXA E EQUIVALENTE DE CAIXA FINAL</b>	<b>882.068,55</b>	-



Prefeitura de  
**Fortaleza**

**DEPARTAMENTO MUNICIPAL DE PROTECAO E  
DEFESA DOS DIREITOS DO CONSUMIDOR  
UNIDADE ORÇAMENTÁRIA: 31 102**



**DEMONSTRATIVO DA RECEITA E DESPESA SEGUNDO AS CATERGORIAS ECONOMICAS - ANEXO 01 DA LEI 4.320/64**

**31102 - DEPARTAMENTO MUNICIPAL DE PROTECAO E DEFESA DOS DIREITOS DO CONSUMIDOR**

**EXERCÍCIO: 2018 PERÍODO(ATÉ MÊS): DEZEMBRO**

RECEITAS		DESPESAS	
<b>RECEITAS CORRENTES</b>	-	<b>DESPESAS CORRENTES</b>	<b>2.058.828,86</b>
Receita Tributária	-	Pessoal e Encargos Sociais	1.581.988,75
Receita de Contribuições	-	Juros e Encargos da Dívida	-
Receita Patrimonial	-	Outras Despesas Correntes	476.840,11
Receita Agropecuária	-		
Receita Industrial	-		
Receita de Serviços	-		
Transferências Correntes	-		
Outras Receitas Correntes	-		
Dedução para Formação do FUNDEB	-		
<b>SUPERÁVIT CORRENTE</b>	-	<b>DÉFICIT CORRENTE</b>	<b>2.058.828,86</b>
<b>RECEITAS DE CAPITAL</b>	-	<b>DESPESAS DE CAPITAL</b>	-
Operações de Crédito	-	Investimento	-
Alienação de Bens	-	Inversões Financeira	-
Amortizações de Empréstimos	-	Amortização da Dívida	-
Transferências de Capital	-		
Outras Receitas de Capital	-		
<b>REPASSE RECEBIDO</b>	<b>2.016.505,14</b>	<b>REPASSE CONCEDIDO</b>	-
<b>TOTAL DA RECEITA</b>	<b>2.016.505,14</b>	<b>TOTAL DA DESPESA</b>	<b>2.058.828,86</b>
<b>DÉFICIT</b>	<b>42.323,72</b>	<b>SUPERÁVIT</b>	-
<b>TOTAL</b>	<b>2.058.828,86</b>	<b>TOTAL</b>	<b>2.058.828,86</b>

**RESUMO**

RECEITAS		DESPESAS	
RECEITAS CORRENTES	-	DESPESAS CORRENTES	2.058.828,86
RECEITAS DE CAPITAL	-	DESPESAS DE CAPITAL	-
REPASSE RECEBIDO	2.016.505,14	REPASSE CONCEDIDO	-
DÉFICIT	42.323,72	SUPERÁVIT	-
<b>TOTAL</b>	<b>2.058.828,86</b>	<b>TOTAL</b>	<b>2.058.828,86</b>

PREFEITURA MUNICIPAL DE FORTALEZA

EXERCÍCIO DE 2018

ANEXO 2

ORÇAMENTO GERAL

31102 - DEPARTAMENTO MUNICIPAL DE PROTECAO E DEFESA DOS DIREITOS DO CONSUMIDOR

CÓDIGO	ESPECIFICAÇÃO	NATUREZA DA DESPESA		CATEGORIA / GRUPO
		ELEMENTO	MODALIDADE	
3.0.0.0.00	DESPESAS CORRENTES			2.058.828,86
3.1.0.0.00	PESSOAL E ENCARGOS SOCIAIS			1.581.988,75
3.1.9.0.00	APLICACOES DIRETAS		1.506.164,01	
3.1.9.0.11	VENCIMENTOS E VANTAGENS FIXAS - PESSOAL CIVIL	1.278.623,92		
3.1.9.0.13	CONTRIBUICOES PATRONAIS	222.691,16		
3.1.9.0.94	INDENIZACOES RESTITUICOES TRABALHISTAS	4.848,93		
3.1.9.1.00	APLICACAO DIRETA DECORRENTE DE OPERACAO ENTRE ORGAOS, FUNDOS E ENTIDADES INTEGRANTES DOS ORCAMENTOS FISCAL F DA SEGURIDADE SOCIAL		75.824,74	
3.1.9.1.13	CONTRIBUICOES PATRONAIS	75.824,74		
3.3.0.0.00	OUTRAS DESPESAS CORRENTES			476.840,11
3.3.9.0.00	APLICACOES DIRETAS		476.840,11	
3.3.9.0.30	MATERIAL DE CONSUMO	33.038,24		
3.3.9.0.36	OUTROS SERVICOS DE TERCEIROS - PESSOA FISICA	95.553,63		
3.3.9.0.39	OUTROS SERVICOS DE TERCEIROS - PESSOA JURIDICA	296.125,92		
3.3.9.0.46	AUXILIO-ALIMENTACAO	48.581,00		
3.3.9.0.92	DESPESAS DE EXERCICIOS ANTERIORES	3.541,32		
<b>TOTAL</b>				<b>2.058.828,86</b>

PREFEITURA MUNICIPAL DE FORTALEZA

EXERCÍCIO DE 2018

ANEXO 6

ORÇAMENTO GERAL

31102 - DEPARTAMENTO MUNICIPAL DE PROTECAO E DEFESA DOS DIREITOS DO CONSUMIDOR

CÓDIGO	ESPECIFICAÇÃO	PROGRAMA DE TRABALHO		
		PROJETO	ATIVIDADE	TOTAL
04.000.0000.0000.0000	ADMINISTRACAO		2.058.828,86	2.058.828,86
04.122.0000.0000.0000	ADMINISTRACAO GERAL		2.058.828,86	2.058.828,86
04.122.0001.0000.0000	GESTAO E MANUTENCAO		2.058.828,86	2.058.828,86
04.122.0001.2016.0000	MANUTENCAO E FUNCIONAMENTO ADMINISTRATIVO		476.840,11	476.840,11
04.122.0001.2016.0035	MANUTENCAO E FUNCIONAMENTO ADMINISTRATIVO		476.840,11	476.840,11
04.122.0001.2195.0000	REMUNERACAO DE PESSOAL ATIVO DO MUNICIPIO E ENCARGOS SOCIAIS		1.581.988,75	1.581.988,75
04.122.0001.2195.0036	REMUNERACAO DE PESSOAL ATIVO DO MUNICIPIO E ENCARGOS SOCIAIS		1.581.988,75	1.581.988,75
<b>TOTAL</b>			<b>2.058.828,86</b>	<b>2.058.828,86</b>

ORÇAMENTO GERAL

31102 - DEPARTAMENTO MUNICIPAL DE PROTECAO E DEFESA DOS DIREITOS DO CONSUMIDOR

PROGRAMA DE TRABALHO

CÓDIGO	ESPECIFICAÇÃO	PROJETO	ATIVIDADE	TOTAL
04.000.0000.0000.0000	ADMINISTRACAO		2.058.828,86	2.058.828,86
04.122.0000.0000.0000	ADMINISTRACAO GERAL		2.058.828,86	2.058.828,86
04.122.0001.0000.0000	GESTAO E MANUTENCAO		2.058.828,86	2.058.828,86
04.122.0001.2016.0000	MANUTENCAO E FUNCIONAMENTO ADMINISTRATIVO		476.840,11	476.840,11
04.122.0001.2016.0035	MANUTENCAO E FUNCIONAMENTO ADMINISTRATIVO		476.840,11	476.840,11
04.122.0001.2195.0000	REMUNERACAO DE PESSOAL ATIVO DO MUNICIPIO E ENCARGOS SOCIAIS		1.581.988,75	1.581.988,75
04.122.0001.2195.0036	REMUNERACAO DE PESSOAL ATIVO DO MUNICIPIO E ENCARGOS SOCIAIS		1.581.988,75	1.581.988,75
<b>TOTAL</b>			<b>2.058.828,86</b>	<b>2.058.828,86</b>

PREFEITURA MUNICIPAL DE FORTALEZA

EXERCÍCIO DE 2018

ANEXO 8

ORÇAMENTO GERAL

31102 - DEPARTAMENTO MUNICIPAL DE PROTECAO E DEFESA DOS DIREITOS DO CONSUMIDOR

PROGRAMA DE TRABALHO

CÓDIGO	ESPECIFICAÇÃO	ORDINÁRIO	VINCULADO	TOTAL
04.000.0000.0000.0000	ADMINISTRACAO	2.058.828,86		2.058.828,86
04.122.0000.0000.0000	ADMINISTRACAO GERAL	2.058.828,86		2.058.828,86
04.122.0001.0000.0000	GESTAO E MANUTENCAO	2.058.828,86		2.058.828,86
04.122.0001.2016.0000	MANUTENCAO E FUNCIONAMENTO ADMINISTRATIVO	476.840,11		476.840,11
04.122.0001.2016.0035	MANUTENCAO E FUNCIONAMENTO ADMINISTRATIVO	476.840,11		476.840,11
04.122.0001.2195.0000	REMUNERACAO DE PESSOAL ATIVO DO MUNICIPIO E ENCARGOS SOCIAIS	1.581.988,75		1.581.988,75
04.122.0001.2195.0036	REMUNERACAO DE PESSOAL ATIVO DO MUNICIPIO E ENCARGOS SOCIAIS	1.581.988,75		1.581.988,75
<b>TOTAL</b>		<b>2.058.828,86</b>		<b>2.058.828,86</b>

PREFEITURA MUNICIPAL DE FORTALEZA

31102 - DEPARTAMENTO MUNICIPAL DE PROTECAO E DEFESA DOS DIREITOS DO CONSUMIDOR

EXERCÍCIO DE 2018

ANEXO 9

ORÇAMENTO GERAL

DEMONSTRATIVO DAS DESPESAS POR ÓRGÃO E FUNÇÃO

	LEGISLATIVA	JUDICIARIA	ESSENCIAL A JUSTICA	ADMINISTRACAO
DEPARTAMENTO MUNICIPAL DE PROTECAO E DEFESA DOS DIREITOS DO CONSUMIDOR	-	-	-	2.058.828,86
<b>TOTAL</b>				<b>2.058.828,86</b>

**PREFEITURA MUNICIPAL DE FORTALEZA**  
**DEMONSTRATIVO DA RECEITA ORÇADA COM A ARRECADADA - ANEXO 10 DA LEI 4.320/64**  
**31102 -DEPARTAMENTO MUNICIPAL DE PROTECAO E DEFESA DOS DIREITOS DO CONSUMIDOR**

Exercício 2018

Código da Receita	Descrição da Receita	Previsão	Arrecadado	Diferença	
				Para Mais	Para Menos
1.0.0.0.0.0.00.00	RECEITAS CORRENTES	-	-		
2.0.0.0.0.0.00.00	RECEITAS DE CAPITAL	-	-		
7.0.0.0.0.0.00.00	RECEITAS INTRAORÇAMENTARIAS CORRENTES	-	-		
8.0.0.0.0.0.00.00	RECEITAS DE CAPITAL INTRAORÇAMENTARIAS	-	-		
<b>Total:</b>		-	-	-	-

PREFEITURA MUNICIPAL DE FORTALEZA

EXERCÍCIO DE 2018

ANEXO 11

ORÇAMENTO GERAL

31102 - DEPARTAMENTO MUNICIPAL DE PROTECAO E DEFESA DOS DIREITOS DO CONSUMIDOR

NATUREZA DA DESPESA

CÓDIGO	ESPECIFICAÇÃO	CRÉDITOS	CRÉDITOS	TOTAL	REALIZADA	DIFERENÇA SALDO A EM PENHAR
		ORÇAMENTÁRIOS E SUPLEMENTARES	ESPECIAIS E EXTRAORDINÁRIOS		EM PENHADA NO ANO	
3.0.0.0.00	DESPESAS CORRENTES	2.430.362,00		2.430.362,00	2.058.828,86	371.533,14
3.1.0.0.00	PESSOAL E ENCARGOS SOCIAIS	1.700.218,00		1.700.218,00	1.581.988,75	118.229,25
3.3.0.0.00	OUTRAS DESPESAS CORRENTES	730.144,00		730.144,00	476.840,11	253.303,89
4.0.0.0.00	DESPESAS DE CAPITAL	11.000,00		11.000,00		11.000,00
4.4.0.0.00	INVESTIMENTOS	11.000,00		11.000,00		11.000,00
	<b>TOTAL</b>	<b>2.441.362,00</b>		<b>2.441.362,00</b>	<b>2.058.828,86</b>	<b>382.533,14</b>

BALANÇO ORÇAMENTÁRIO

31102 - DEPARTAMENTO MUNICIPAL DE PROTECAO E DEFESA DOS DIREITOS DO CONSUMIDOR

EXERCÍCIO: 2018 PERÍODO (ATÉ MÊS): DEZEMBRO

RECEITAS ORÇAMENTÁRIAS	PREVISÃO INICIAL (a)	PREVISÃO ATUALIZADA (b)	RECEITAS REALIZADAS (c)	SALDO (d) = (c-b)
<b>RECEITAS CORRENTES (I)</b>	-	-	-	-
Receita Tributária	-	-	-	-
Receita de Contribuições	-	-	-	-
Receita Patrimonial	-	-	-	-
Receita Agropecuária	-	-	-	-
Receita Industrial	-	-	-	-
Receita de Serviços	-	-	-	-
Transferências Correntes	-	-	-	-
Outras Receitas Correntes	-	-	-	-
<b>RECEITAS DE CAPITAL (II)</b>	-	-	-	-
Operações de Crédito	-	-	-	-
Alienação de Bens	-	-	-	-
Amortização de Empréstimos	-	-	-	-
Transferências de Capital	-	-	-	-
Outras Receitas de Capital	-	-	-	-
<b>RECURSOS ARRECADADOS EM EXERCÍCIOS ANTERIORES (III)</b>	-	-	-	-
<b>SUBTOTAL DAS RECEITAS (IV) = (I + II + III)</b>	-	-	-	-
<b>OPERAÇÕES DE CRÉDITO / REFINANCIAMENTO (V)</b>	-	-	-	-
Operações de Crédito Internas	-	-	-	-
Mobiliária	-	-	-	-
Contratual	-	-	-	-
Operações de Crédito Externas	-	-	-	-
Mobiliária	-	-	-	-
Contratual	-	-	-	-
<b>SUBTOTAL COM REFINANCIAMENTO (VI) = (IV + V)</b>	-	-	-	-
<b>REPASSES RECEBIDOS (VII)</b>	2.600.362,00	2.441.362,00	2.016.505,14	(424.856,86)
<b>DÉFICIT (VIII)</b>	-	-	42.323,72	42.323,72
<b>TOTAL (IX) = (VI + VII + VIII)</b>	2.600.362,00	2.441.362,00	2.058.828,86	(382.533,14)
<b>SALDOS DE EXERCÍCIOS ANTERIORES</b>	-	-	-	-
Superávit Financeiro	-	-	-	-
Reabertura de Créditos Adicionais	-	-	-	-

**BALANÇO ORÇAMENTÁRIO**
**31102 - DEPARTAMENTO MUNICIPAL DE PROTECAO E DEFESA DOS DIREITOS DO CONSUMIDOR**
**EXERCÍCIO: 2018 PERÍODO (ATÉ MÊS): DEZEMBRO**

DESPESAS ORÇAMENTÁRIAS	DOTAÇÃO INICIAL (e)	DOTAÇÃO ATUALIZADA (f)	DESPESAS EMPENHADAS (g)	DESPESAS LIQUIDADAS (h)	DESPESAS PAGAS (i)	SALDO DA DOTAÇÃO (j) = (f-g)
<b>DESPESAS CORRENTES (X)</b>	<b>2.587.362,00</b>	<b>2.430.362,00</b>	<b>2.058.828,86</b>	<b>2.035.211,12</b>	<b>2.016.505,14</b>	<b>371.533,14</b>
Pessoal e Encargos Sociais	1.834.218,00	1.700.218,00	1.581.988,75	1.581.988,75	1.565.211,77	118.229,25
Juros e Encargos da Dívida	-	-	-	-	-	-
Outras Despesas Correntes	753.144,00	730.144,00	476.840,11	453.222,37	451.293,37	253.303,89
<b>DESPESAS DE CAPITAL (XI)</b>	<b>13.000,00</b>	<b>11.000,00</b>	-	-	-	<b>11.000,00</b>
Investimentos	13.000,00	11.000,00	-	-	-	11.000,00
Inversões Financeiras	-	-	-	-	-	-
Amortização da Dívida	-	-	-	-	-	-
<b>RESERVA DE CONTINGÊNCIA (XII)</b>	-	-	-	-	-	-
<b>RESERVA DO RPPS (XIII)</b>	-	-	-	-	-	-
<b>SUBTOTAL DAS DESPESAS (XIV) = (X+XI+XII+XIII)</b>	<b>2.600.362,00</b>	<b>2.441.362,00</b>	<b>2.058.828,86</b>	<b>2.035.211,12</b>	<b>2.016.505,14</b>	<b>382.533,14</b>
<b>AMORTIZAÇÃO DA DÍV. / REFINANCIAMENTO (XV)</b>	-	-	-	-	-	-
Amortização da Dívida Interna	-	-	-	-	-	-
Dívida Mobiliária	-	-	-	-	-	-
Outras Dívidas	-	-	-	-	-	-
Amortização da Dívida Externa	-	-	-	-	-	-
Dívida Mobiliária	-	-	-	-	-	-
Outras Dívidas	-	-	-	-	-	-
<b>SUBTOTAL C/ REFINANCIAMENTO (XVI) = (XIV+XV)</b>	<b>2.600.362,00</b>	<b>2.441.362,00</b>	<b>2.058.828,86</b>	<b>2.035.211,12</b>	<b>2.016.505,14</b>	<b>382.533,14</b>
<b>REPASSES CONCEDIDOS (XVII)</b>	-	-	-	-	-	-
<b>SUPERÁVIT (XVIII)</b>	-	-	-	-	-	-
<b>TOTAL (XIX) = (XVI + XVII + XVIII)</b>	<b>2.600.362,00</b>	<b>2.441.362,00</b>	<b>2.058.828,86</b>	<b>2.035.211,12</b>	<b>2.016.505,14</b>	<b>382.533,14</b>

31102 - DEPARTAMENTO MUNICIPAL DE PROTECAO E DEFESA DOS DIREITOS DO CONSUMIDOR

EXERCÍCIO: 2018 PERÍODO (ATÉ MÊS): DEZEMBRO

RESTOS A PAGAR PROCESSADOS E NÃO PROCESSADOS LIQUIDADOS					
RESTOS A PAGAR PROCESSADOS	INSCRITOS		PAGOS (c)	CANCELADOS (d)	SALDO (e) = (a + b - c - d)
	EM EXERCÍCIOS ANTERIORES (a)	EM 31 DEZ. EXER. ANTERIOR (b)			
<b>DESPEAS CORRENTES</b>	-	<b>17.469,03</b>	<b>17.469,03</b>	-	-
Pessoal e Encargos Sociais	-	15.852,23	15.852,23	-	-
Juros e Encargos da Dívida	-	-	-	-	-
Outras Despesas Correntes	-	1.616,80	1.616,80	-	-
<b>DESPEAS DE CAPITAL</b>	-	-	-	-	-
Investimentos	-	-	-	-	-
Inversões Financeiras	-	-	-	-	-
Amortização da Dívida	-	-	-	-	-
<b>TOTAL</b>	-	<b>17.469,03</b>	<b>17.469,03</b>	-	-

RESTOS A PAGAR NÃO PROCESSADOS						
RESTOS A PAGAR NÃO PROCESSADOS	INSCRITOS		LIQUIDADOS (c)	PAGOS (d)	CANCELADOS (e)	SALDO (f) = (a + b - d - e)
	EM EXERCÍCIOS ANTERIORES (a)	EM 31 DEZ. EXER. ANTERIOR (b)				
<b>DESPEAS CORRENTES</b>	-	<b>64.910,56</b>	-	-	<b>64.910,56</b>	-
Pessoal e Encargos Sociais	-	-	-	-	-	-
Juros e Encargos da Dívida	-	-	-	-	-	-
Outras Despesas Correntes	-	64.910,56	-	-	64.910,56	-
<b>DESPEAS DE CAPITAL</b>	-	-	-	-	-	-
Investimentos	-	-	-	-	-	-
Inversões Financeiras	-	-	-	-	-	-
Amortização da Dívida	-	-	-	-	-	-
<b>TOTAL</b>	-	<b>64.910,56</b>	-	-	<b>64.910,56</b>	-



**BALANÇO FINANCEIRO**

**31102 - DEPARTAMENTO MUNICIPAL DE PROTECAO E DEFESA DOS DIREITOS DO CONSUMIDOR**

**EXERCÍCIO: 2018 SITUAÇÃO: EMPENHADO PERÍODO (ATÉ MÊS): DEZEMBRO**

INGRESSOS	Exercício Atual	Exercício Anterior
<b>Receita Orçamentária (I)</b>	-	-
Ordinária	-	-
Vinculada	-	-
Recursos Vinculados à Educação	-	-
Recursos Vinculados à Saúde	-	-
Recursos Vinculados à Previdência Social - RPPS	-	-
Recursos Vinculados à Previdência Social - RGPS	-	-
Recursos Vinculados à Seguridade Social	-	-
Outras Destinações de Recursos	-	-
(-) Deduções da Receita Orçamentária	-	-
<b>Transferências Financ. Recebidas (II)</b>	<b>2.033.974,17</b>	<b>1.884.770,18</b>
Transferências Recebidas para a Execução Orçamentária	2.016.505,14	1.783.426,21
Transferências Recebidas Independentes de Execução Orçamentária	17.469,03	101.343,97
Transferências Recebidas para Aportes de recursos para o RPPS	-	-
Transferências Recebidas para Aportes de recursos para o RGPS	-	-
<b>Recebimentos Extraorçamentários (III)</b>	<b>44.054,41</b>	<b>82.379,59</b>
Inscrição de Restos a Pagar Não Processados	23.617,74	64.910,56
Inscrição de Restos a Pagar Processados	18.705,98	17.469,03
Depósitos Restituíveis e Valores Vinculados	1.730,69	-
Outros Recebimentos Extra Orçamentários	-	-
<b>Saldo do Ex. Anterior (IV)</b>	-	-
Caixa e Equivalentes de Caixa	-	-
Depósitos Restituíveis e Valores Vinculados	-	-
<b>TOTAL (V) = (I+II+III+IV)</b>	<b>2.078.028,58</b>	<b>1.967.149,77</b>

**BALANÇO FINANCEIRO**

**31102 - DEPARTAMENTO MUNICIPAL DE PROTECAO E DEFESA DOS DIREITOS DO CONSUMIDOR**

**EXERCÍCIO: 2018    SITUAÇÃO: EMPENHADO    PERÍODO (ATÉ MÊS): DEZEMBRO**

<b>DISPÊNDIOS</b>	<b>Exercício Atual</b>	<b>Exercício Anterior</b>
<b>Despesa Orçamentária (VI)</b>	<b>2.058.828,86</b>	<b>1.865.805,80</b>
Ordinária	2.058.828,86	1.865.805,80
Vinculada	-	-
Recursos Destinados à Educação	-	-
Recursos Destinados à Saúde	-	-
Recursos Destinados à Previdência Social – RPPS	-	-
Recursos Destinados à Previdência Social – RGPS	-	-
Recursos Destinados à Seguridade Social	-	-
Outras Destinações de Recursos	-	-
<b>Transferências Financ. Concedidas (VII)</b>	-	-
Transferências Concedidas para a Execução Orçamentária	-	-
Transferências Concedidas Independentes de Execução Orçamentária	-	-
Transferências Concedidas para Aportes de recursos para o RPPS	-	-
Transferências Concedidas para Aportes de recursos para o RGPS	-	-
<b>Pagamentos Extra Orçamentários (VIII)</b>	<b>19.199,72</b>	<b>101.343,97</b>
Pagamentos de Restos a Pagar Não Processados	-	82.139,73
Pagamentos de Restos a Pagar Processados	17.469,03	19.204,24
Depósitos Restituíveis e Valores Vinculados	1.730,69	-
Outros Pagamentos Extra Orçamentários	-	-
<b>Saldo para o Ex. Seguinte (IX)</b>	-	-
Caixa e Equivalentes de Caixa	-	-
Depósitos Restituíveis e Valores Vinculados	-	-
<b>TOTAL (X) = (VI+VII+VIII+IX)</b>	<b>2.078.028,58</b>	<b>1.967.149,77</b>

**BALANÇO PATRIMONIAL**

**31102 - DEPARTAMENTO MUNICIPAL DE PROTECAO E DEFESA DOS DIREITOS DO CONSUMIDOR**

**EXERCÍCIO: 2018**

**PERÍODO(MÊS): DEZEMBRO**

<b>ATIVO</b>	<b>Exercício Atual</b>	<b>Exercício Anterior</b>
<b>ATIVO CIRCULANTE</b>	<b>15.703,58</b>	<b>20.755,54</b>
Caixa e Equivalentes de Caixa	-	-
Créditos a Curto Prazo	-	-
Investimentos e Aplicações Temporárias a CP	-	-
Estoques	15.661,97	20.675,02
Ativo Não Circulante Mantido para a Venda	-	-
VPD Pagas Antecipadamente	41,61	80,52
<b>ATIVO NÃO-CIRCULANTE</b>	<b>173.681,51</b>	<b>193.181,71</b>
Imobilizado	173.681,51	193.181,71
Intangível	-	-
<b>TOTAL DO ATIVO</b>	<b>189.385,09</b>	<b>213.937,25</b>

<b>PASSIVO E PATRIMÔNIO LÍQUIDO</b>	<b>Exercício Atual</b>	<b>Exercício Anterior</b>
<b>PASSIVO CIRCULANTE</b>	<b>112.429,47</b>	<b>82.379,59</b>
Obrigações Trabalhistas, Previdenciárias e Assistenciais a Pagar a Curto Prazo	110.500,47	15.852,23
Empréstimos e Financiamentos a Curto Prazo	-	-
Fornecedores e Contas a Pagar a Curto Prazo	1.929,00	66.527,36
<b>PASSIVO NÃO-CIRCULANTE</b>	<b>-</b>	<b>-</b>
<b>TOTAL DO PASSIVO</b>	<b>112.429,47</b>	<b>82.379,59</b>
<b>PATRIMÔNIO LÍQUIDO</b>	<b>Exercício Atual</b>	<b>Exercício Anterior</b>
Resultados Acumulados	76.955,62	131.557,66
Resultado do Exercício	(51.060,72)	40.661,91
Resultado de Exercícios Anteriores	198.583,36	157.921,45
Ajustes de Exercícios Anteriores	(70.567,02)	(67.025,70)
Outros Resultados	-	-
Ações/Cotas em Tesouraria	-	-
<b>TOTAL DO PATRIMÔNIO LÍQUIDO</b>	<b>76.955,62</b>	<b>131.557,66</b>
<b>TOTAL DO PASSIVO E PATRIMÔNIO LÍQUIDO</b>	<b>189.385,09</b>	<b>213.937,25</b>

**QUADRO DOS ATIVOS E PASSIVOS FINANCEIROS E PERMANENTES (LEI 4.320/64)**

EXERCÍCIO: 2018	PERÍODO(MÊS): DEZEMBRO	
ATIVO (I)	Exercício Atual	Exercício Anterior
ATIVO FINANCEIRO	-	-
ATIVO PERMANENTE	189.385,09	213.937,25
<b>TOTAL DO ATIVO</b>	<b>189.385,09</b>	<b>213.937,25</b>
PASSIVO (II)	Exercício Atual	Exercício Anterior
PASSIVO FINANCEIRO	42.323,72	82.379,59
PASSIVO PERMANENTE	93.723,49	-
<b>TOTAL DO PASSIVO</b>	<b>136.047,21</b>	<b>82.379,59</b>
<b>SALDO PATRIMONIAL</b>	<b>53.337,88</b>	<b>131.557,66</b>

**QUADRO DAS CONTAS DE COMPENSAÇÃO (LEI 4.320/64)**

EXERCÍCIO: 2018	PERÍODO(MÊS): DEZEMBRO	
ATOS POTENCIAIS ATIVOS	Exercício Atual	Exercício Anterior
Garantias e Contragarantias Recebidas a Executar	-	-
Direitos Conveniados e Outros Instrumentos Congêneres	-	-
Direitos Contratuais	-	-
Outros Atos Potenciais Ativos	-	-
<b>TOTAL DOS ATOS POTENCIAIS ATIVOS</b>	<b>-</b>	<b>-</b>
ATOS POTENCIAIS PASSIVOS	Exercício Atual	Exercício Anterior
Garantias e Contragarantias Concedidas	-	-
Obrigações Conveniadas e Outros Instrumentos Congêneres	-	-
Obrigações Contratuais	2.792.601,02	2.395.661,10
Outros Atos Potenciais Passivos	-	-
<b>TOTAL DOS ATOS POTENCIAIS PASSIVOS</b>	<b>2.792.601,02</b>	<b>2.395.661,10</b>

**QUADRO DO SUPERÁVIT / DÉFICIT FINANCEIRO (LEI 4.320/64)**

EXERCÍCIO: 2018	PERÍODO(MÊS): DEZEMBRO	
DESTINAÇÃO DE RECURSOS	Exercício Atual	Exercício Anterior
0 Recursos Ordinários	(42.323,72)	(82.379,59)
<b>Total</b>	<b>(42.323,72)</b>	<b>(82.379,59)</b>

**DEMONSTRAÇÃO DAS VARIAÇÕES PATRIMONIAIS**

**31102 - DEPARTAMENTO MUNICIPAL DE PROTECAO E DEFESA DOS DIREITOS DO CONSUMIDOR**

**EXERCÍCIO: 2018**

**PERÍODO(ATÉ MÊS): DEZEMBRO**

<b>VARIAÇÕES PATRIMONIAIS QUANTITATIVAS</b>	<b>Exercício Atual</b>	<b>Exercício Anterior</b>
<b>VARIAÇÕES PATRIMONIAIS AUMENTATIVAS</b>	<b>2.113.995,02</b>	<b>1.967.925,97</b>
IMPOSTOS, TAXAS E CONTRIBUIÇÕES DE MELHORIA	-	-
CONTRIBUIÇÕES	-	-
EXPLORAÇÃO E VENDA DE BENS, SERVIÇOS E DIREITOS	-	-
<b>VARIAÇÕES PATRIMONIAIS AUMENTATIVAS FINANCEIRAS</b>	-	-
<b>TRANSFERÊNCIAS E DELEGAÇÕES RECEBIDAS</b>	<b>2.049.084,46</b>	<b>1.929.195,61</b>
TRANSFERÊNCIAS INTRAGOVERNAMENTAIS	2.049.084,46	1.929.195,61
<b>VALORIZAÇÃO E GANHOS COM ATIVOS E DESINCORPORAÇÃO DE PASSIVOS</b>	<b>64.910,56</b>	<b>38.730,36</b>
GANHOS COM INCORPORAÇÃO DE ATIVOS	-	38.730,36
GANHOS COM DESINCORPORAÇÃO DE PASSIVOS	64.910,56	-
<b>OUTRAS VARIAÇÕES PATRIMONIAIS AUMENTATIVAS</b>	-	-
<b>VARIAÇÃO PATRIMONIAL DIMINUTIVA</b>	<b>2.165.055,74</b>	<b>1.927.264,06</b>
<b>PESSOAL E ENCARGOS</b>	<b>1.719.293,24</b>	<b>1.427.768,71</b>
REMUNERAÇÃO A PESSOAL	1.372.347,41	1.166.253,73
ENCARGOS PATRONAIS	298.515,90	261.514,98
BENEFÍCIOS A PESSOAL	43.581,00	-
OUTRAS VARIAÇÕES PATRIMONIAIS DIMINUTIVAS - PESSOAL E ENCARGOS	4.848,93	-
<b>BENEFÍCIOS PREVIDENCIÁRIOS E ASSISTENCIAIS</b>	-	-
<b>USO DE BENS, SERVIÇOS E CONSUMO DE CAPITAL FIXO</b>	<b>435.734,91</b>	<b>489.939,17</b>
USO DE MATERIAL DE CONSUMO	38.051,29	40.206,58
SERVIÇOS	373.100,72	418.198,91
DEPRECIÇÃO, AMORTIZAÇÃO E EXAUSTÃO	24.582,90	31.533,68
<b>VPD - VARIAÇÕES PATRIMONIAIS DIMINUTIVAS FINANCEIRAS</b>	-	-
<b>TRANSFERÊNCIAS E DELEGAÇÕES CONCEDIDAS</b>	<b>198,99</b>	<b>7.370,44</b>
TRANSFERÊNCIAS INTRAGOVERNAMENTAIS	198,99	7.370,44
<b>DESVALORIZAÇÃO E PERDA DE ATIVOS</b>	<b>9.828,60</b>	<b>2.185,74</b>
DESINCORPORAÇÃO DE ATIVOS	9.828,60	2.185,74
<b>TRIBUTÁRIAS</b>	-	-
<b>CUSTO DAS MERCADORIAS E DOS PRODUTOS VENDIDOS, E DOS SERVIÇOS</b>	-	-
<b>OUTRAS VARIAÇÕES PATRIMONIAIS DIMINUTIVAS</b>	-	-
<b>Resultado Patrimonial do Período</b>	<b>(51.060,72)</b>	<b>40.661,91</b>

**DEMONSTRAÇÃO DAS VARIAÇÕES PATRIMONIAIS**

**31102 - DEPARTAMENTO MUNICIPAL DE PROTECAO E DEFESA DOS DIREITOS DO CONSUMIDOR**

**EXERCÍCIO: 2018**

**PERÍODO(ATÉ MÊS): DEZEMBRO**

<b>VARIAÇÕES PATRIMONIAIS QUALITATIVAS</b>	<b>Exercício Atual</b>	<b>Exercício Anterior</b>
INCORPORAÇÃO DE ATIVOS	-	-
DESINCORPORAÇÃO DE PASSIVOS	-	-
INCORPORAÇÃO DE PASSIVOS	-	-
DESINCORPORAÇÃO DE ATIVOS	-	-

DEMONSTRATIVO DA DÍVIDA FLUTUANTE - ANEXO 17 da Lei 4.320/64

DESCRIÇÃO	SALDO ANTERIOR	MOVIMENTAÇÃO NO EXERCÍCIO			SALDO PARA O EXERCÍCIO SEGUINTE
		INSCRIÇÃO / REC. EXTRA-ORÇ.	BAIXA / DESP. EXTRA-ORÇ.	PRESCRIÇÃO / CANCELAMENTO	
<b>RESTOS A PAGAR</b>	<b>82.379,59</b>	<b>42.323,72</b>	<b>17.469,03</b>	<b>64.910,56</b>	<b>42.323,72</b>
DEPÓSITOS E VALORES RESTITUÍVEIS	-	-	-	-	-
<b>CONSIGNAÇÕES</b>	<b>-</b>	<b>1.730,69</b>	<b>1.730,69</b>	<b>-</b>	<b>-</b>
INSS	-	-	-	-	-
ISS	-	1.730,69	1.730,69	-	-
IRRF	-	-	-	-	-
IPM	-	-	-	-	-
OUTRAS CONSIGNAÇÕES	-	-	-	-	-
<b>TOTAL</b>	<b>82.379,59</b>	<b>44.054,41</b>	<b>19.199,72</b>	<b>64.910,56</b>	<b>42.323,72</b>

DEMONSTRAÇÃO DO FLUXO DE CAIXA

31102 - DEPARTAMENTO MUNICIPAL DE PROTECAO E DEFESA DOS DIREITOS DO

EXERCÍCIO: 2018

PERÍODO(ATÉ MÊS): DEZEMBRO

FLUXOS DE CAIXA DAS ATIVIDADES DAS OPERAÇÕES	Exercício Atual	Exercício Anterior
<b>INGRESSOS</b>	<b>2.035.704,86</b>	<b>1.884.770,18</b>
<b>RECEITAS DERIVADAS E ORIGINÁRIAS</b>	-	-
Receita Tributária	-	-
Receita de Contribuições	-	-
Receita Patrimonial	-	-
Receita Agropecuária	-	-
Receita Industrial	-	-
Receita de Serviços	-	-
Remuneração das Disponibilidades	-	-
Outras Receitas Derivadas e Originárias	-	-
<b>TRANSFERÊNCIAS CORRENTES RECEBIDAS</b>	-	<b>1.884.770,18</b>
Intergovernamentais	-	-
Intragovernamentais	-	1.884.770,18
Outras Transferências Correntes	-	-
<b>RECEBIMENTOS EXTRA ORÇAMENTÁRIOS</b>	<b>2.035.704,86</b>	-
Depósitos Terceiros Passivos - Recebidos	-	-
Recebimentos de Consignações	1.730,69	-
Transferências Financeiras Recebidas	2.033.974,17	-
Outros recebimentos Extra orçamentários	-	-
<b>DESEMBOLSOS</b>	<b>2.035.704,86</b>	<b>1.884.770,18</b>
<b>PESSOAL E OUTRAS DESP. CORRENTES</b>	<b>1.958.149,43</b>	<b>1.783.426,21</b>
Administração	1.940.680,40	-
Direitos da Cidadania	17.469,03	1.783.426,21
<b>JUROS E ENCARGOS DA DÍVIDA</b>	-	-
Juros e Correção Monetária da Dívida Interna	-	-
Juros e Correção Monetária da Dívida Externa	-	-
Outros Encargos da Dívida	-	-
<b>TRANSFERÊNCIAS CONCEDIDAS</b>	<b>75.824,74</b>	-
Intergovernamentais	-	-
Intragovernamentais	75.824,74	-
Outras Transferências Concedidas	-	-
<b>PAGAMENTOS EXTRA ORÇAMENTÁRIOS</b>	<b>1.730,69</b>	<b>101.343,97</b>
Depósitos Terceiros Passivos - Devolução	-	-
Pagamentos de Consignações	1.730,69	-
Pagamentos de Restos a Pagar	-	<b>101.343,97</b>
Processados	-	19.204,24
Não Processados	-	82.139,73
Transferências Financeiras Concedidas	-	-
Outros Pagamentos Extra Orçamentários	-	-
<b>FLUXO DE CAIXA LÍQUIDO DAS ATIVIDADES DAS OPERAÇÕES</b>	-	-



**DEMONSTRAÇÃO DO FLUXO DE CAIXA**

**31102 - DEPARTAMENTO MUNICIPAL DE PROTECAO E DEFESA DOS DIREITOS DO**

**EXERCÍCIO: 2018**

**PERÍODO(ATÉ MÊS): DEZEMBRO**

<b>FLUXOS DE CAIXA DAS ATIVIDADES DE INVESTIMENTO</b>	<b>Exercício Atual</b>	<b>Exercício Anterior</b>
<b>INGRESSOS</b>	-	-
Alienações de Bens	-	-
Amortização de Empréstimos e Financiamentos Concedidos	-	-
Outras Receitas de Capital	-	-
Outros Ingressos de Investimentos	-	-
<b>DESEMBOLSOS</b>	-	-
Aquisição de Ativo não Circulante	-	-
Concessão de Empréstimos e Financiamentos	-	-
Outros Desembolsos de Investimentos	-	-
<b>FLUXO DE CAIXA LÍQUIDO DAS ATIVIDADES DE INVESTIMENTO</b>	-	-
<b>FLUXOS DE CAIXA DAS ATIVIDADES DE FINANCIAMENTO</b>	<b>Exercício Atual</b>	<b>Exercício Anterior</b>
<b>INGRESSOS</b>	-	-
Operações de Crédito	-	-
Integralização do Capital Social de Empresas Dependentes	-	-
Transferências de Capital	-	-
<b>DESEMBOLSOS</b>	-	-
Amortização/Refinanciamento da Dívida	-	-
Outros desembolsos de financiamento	-	-
<b>FLUXO DE CAIXA LÍQUIDO DAS ATIVIDADES DE FINANCIAMENTO</b>	-	-
<b>GERAÇÃO LÍQUIDA DE CAIXA E EQUIVALENTE DE CAIXA</b>	-	-
<b>CAIXA E EQUIVALENTE DE CAIXA INICIAL</b>	-	-
<b>CAIXA E EQUIVALENTE DE CAIXA FINAL</b>	-	-



Prefeitura de  
**Fortaleza**

**SECRETARIA MUNICIPAL DA CULTURA DE  
FORTALEZA  
UNIDADE ORÇAMENTÁRIA: 32 101**

DEMONSTRATIVO DA RECEITA E DESPESA SEGUNDO AS CATERGORIAS ECONOMICAS - ANEXO 01 DA LEI 4.320/64

32101 - SECRETARIA MUNICIPAL DA CULTURA DE FORTALEZA

EXERCÍCIO: 2018 PERÍODO(ATÉ MÊS): DEZEMBRO

RECEITAS		DESPESAS	
<b>RECEITAS CORRENTES</b>	<b>399,62</b>	<b>DESPESAS CORRENTES</b>	<b>21.261.234,63</b>
Receita Tributária	-	Pessoal e Encargos Sociais	5.802.573,64
Receita de Contribuições	-	Juros e Encargos da Dívida	-
Receita Patrimonial	399,62	Outras Despesas Correntes	15.458.660,99
Receita Agropecuária	-		
Receita Industrial	-		
Receita de Serviços	-		
Transferências Correntes	-		
Outras Receitas Correntes	-		
Dedução para Formação do FUNDEB	-		
<b>SUPERÁVIT CORRENTE</b>	<b>-</b>	<b>DÉFICIT CORRENTE</b>	<b>21.260.835,01</b>
<b>RECEITAS DE CAPITAL</b>	<b>-</b>	<b>DESPESAS DE CAPITAL</b>	<b>338.935,03</b>
Operações de Crédito	-	Investimento	338.935,03
Alienação de Bens	-	Inversões Financeira	-
Amortizações de Empréstimos	-	Amortização da Dívida	-
Transferências de Capital	-		
Outras Receitas de Capital	-		
<b>REPASSE RECEBIDO</b>	<b>20.460.909,80</b>	<b>REPASSE CONCEDIDO</b>	<b>-</b>
<b>TOTAL DA RECEITA</b>	<b>20.461.309,42</b>	<b>TOTAL DA DESPESA</b>	<b>21.600.169,66</b>
<b>DÉFICIT</b>	<b>1.138.860,24</b>	<b>SUPERÁVIT</b>	<b>-</b>
<b>TOTAL</b>	<b>21.600.169,66</b>	<b>TOTAL</b>	<b>21.600.169,66</b>

RESUMO

RECEITAS		DESPESAS	
RECEITAS CORRENTES	399,62	DESPESAS CORRENTES	21.261.234,63
RECEITAS DE CAPITAL	-	DESPESAS DE CAPITAL	338.935,03
REPASSE RECEBIDO	20.460.909,80	REPASSE CONCEDIDO	-
DÉFICIT	1.138.860,24	SUPERÁVIT	-
<b>TOTAL</b>	<b>21.600.169,66</b>	<b>TOTAL</b>	<b>21.600.169,66</b>

ORÇAMENTO GERAL

32101 - SECRETARIA MUNICIPAL DA CULTURA DE FORTALEZA

CÓDIGO	ESPECIFICAÇÃO	NATUREZA DA DESPESA		
		ELEMENTO	MODALIDADE	CATEGORIA / GRUPO
3.0.0.0.00	DESPESAS CORRENTES			21.261.234,63
3.1.0.0.00	PESSOAL E ENCARGOS SOCIAIS			5.802.573,64
3.1.9.0.00	APLICACOES DIRETAS		5.277.300,74	
3.1.9.0.05	OUTROS BENEFICIOS PREVIDENCIARIOS	658,53		
3.1.9.0.11	VENCIMENTOS E VANTAGENS FIXAS - PESSOAL CIVIL	4.558.300,91		
3.1.9.0.13	CONTRIBUICOES PATRONAIS	517.650,01		
3.1.9.0.92	DESPESAS DE EXERCICIOS ANTERIORES	10.014,88		
3.1.9.0.94	INDENIZACOES RESTITUICOES TRABALHISTAS	58.176,41		
3.1.9.0.96	RESSARCIMENTO DE DESPESAS DE PESSOAL REQUISITADO	132.500,00		
3.1.9.1.00	APLICACAO DIRETA DECORRENTE DE OPERACAO ENTRE ORGAOS, FUNDOS E ENTIDADES INTEGRANTES DOS ORCAMENTOS FISCAL E DA SEGURIDADE SOCIAL		525.272,90	
3.1.9.1.13	CONTRIBUICOES PATRONAIS	525.272,90		
3.3.0.0.00	OUTRAS DESPESAS CORRENTES			15.458.660,99
3.3.5.0.00	TRANSFERENCIAS DE INSTITUICOES PRIVADAS		6.654.898,22	
3.3.5.0.39	OUTROS SERVICOS DE TERCEIROS - PESSOA JURIDICA	2.993.858,22		
3.3.5.0.41	CONTRIBUICOES	3.661.040,00		
3.3.9.0.00	APLICACOES DIRETAS		8.803.762,77	
3.3.9.0.14	DIARIAS - CIVIL	12.240,00		
3.3.9.0.30	MATERIAL DE CONSUMO	112.639,17		
3.3.9.0.31	PREMIACOES CULTURAIS, ARTISTICAS, CIENTIFICAS, DESPORTIVAS E OUTRAS	190.000,00		
3.3.9.0.32	MATERIAL DE DISTRIBUICAO GRATUITA	31.008,40		
3.3.9.0.36	OUTROS SERVICOS DE TERCEIROS - PESSOA FISICA	351.978,85		
3.3.9.0.39	OUTROS SERVICOS DE TERCEIROS - PESSOA JURIDICA	3.951.925,57		
3.3.9.0.46	AUXILIO-ALIMENTACAO	171.094,00		
3.3.9.0.47	OBRIGACOES TRIBUTARIAS CONTRIBUTIVAS	58.014,50		
3.3.9.0.48	OUTROS AUXILIOS FINANCEIROS A PESSOAS FISICAS	2.028.250,00		
3.3.9.0.92	DESPESAS DE EXERCICIOS ANTERIORES	19.297,98		
3.3.9.0.93	INDENIZACOES E RESTITUICOES	1.877.314,30		
4.0.0.0.00	DESPESAS DE CAPITAL			338.935,03
4.4.0.0.00	INVESTIMENTOS			338.935,03
4.4.9.0.00	APLICACOES DIRETAS		338.935,03	
4.4.9.0.52	EQUIPAMENTOS E MATERIAL PERMANENTE	338.935,03		
<b>TOTAL</b>				<b>21.600.169,66</b>

ORÇAMENTO GERAL

32101 - SECRETARIA MUNICIPAL DA CULTURA DE FORTALEZA

PROGRAMA DE TRABALHO

CÓDIGO	ESPECIFICAÇÃO	PROJETO	ATIVIDADE	TOTAL
13.000.0000.0000.0000	CULTURA	3.228.434,30	18.371.735,36	21.600.169,66
13.122.0000.0000.0000	ADMINISTRACAO GERAL	94.750,00	6.439.986,22	6.534.736,22
13.122.0001.0000.0000	GESTAO E MANUTENCAO	94.750,00	6.439.986,22	6.534.736,22
13.122.0001.1122.0000	REFORMA E RECUPERACAO DE IMOVEIS PUBLICOS	94.750,00		94.750,00
13.122.0001.1122.0004	REFORMA E RECUPERACAO DE IMOVEIS PUBLICOS	94.750,00		94.750,00
13.122.0001.2016.0000	MANUTENCAO E FUNCIONAMENTO ADMINISTRATIVO		637.412,58	637.412,58
13.122.0001.2016.0037	MANUTENCAO E FUNCIONAMENTO ADMINISTRATIVO		637.412,58	637.412,58
13.122.0001.2195.0000	REMUNERACAO DE PESSOAL ATIVO DO MUNICIPIO E ENCARGOS SOCIAIS		5.802.573,64	5.802.573,64
13.122.0001.2195.0038	REMUNERACAO DE PESSOAL ATIVO DO MUNICIPIO E ENCARGOS SOCIAIS		5.802.573,64	5.802.573,64
13.243.0000.0000.0000	ASSISTENCIA A CRIANCA E AO ADOLESCENTE		2.993.858,22	2.993.858,22
13.243.0200.0000.0000	PROMOCAO DA FORMACAO PARA O PATRIMONIO, A CULTURA E AS ARTES		2.993.858,22	2.993.858,22
13.243.0200.2095.0000	REALIZACAO DE ATIVIDADES DE FORMACAO ARTISTICA NA VILA DAS ARTES		2.993.858,22	2.993.858,22
13.243.0200.2095.0001	REALIZACAO DE ATIVIDADES DE FORMACAO ARTISTICA NA VILA DAS ARTES		2.993.858,22	2.993.858,22
13.391.0000.0000.0000	PATRIMONIO HISTORICO, ARTISTICO E ARQUEOLOGICO	2.049.314,30	36.000,00	2.085.314,30
13.391.0074.0000.0000	VALORIZACAO, PRESERVACAO E RECUPERACAO DO PATRIMONIO HISTORICO E CULTURAL.	2.049.314,30	36.000,00	2.085.314,30
13.391.0074.1525.0000	RESTAURACAO, REQUALIFICACAO E CONSERVACAO DO PATRIMONIO CULTURAL, HISTORICO E ARTISTICO	2.049.314,30		2.049.314,30
13.391.0074.1525.0001	RESTAURACAO, REQUALIFICACAO E CONSERVACAO DO PATRIMONIO CULTURAL, HISTORICO E ARTISTICO	2.049.314,30		2.049.314,30
13.391.0074.2265.0000	APOIO A MANIFESTACOES REGISTRADAS COMO PATRIMONIO IMATERIAL (25 E DIA DE MARACATU, FESTEJOS DO MAR ENTRE OUTRAS)		36.000,00	36.000,00
13.391.0074.2265.0002	DIA DO MARACATU		36.000,00	36.000,00
13.392.0000.0000.0000	DIFUSAO CULTURAL	1.084.370,00	8.901.890,92	9.986.260,92
13.392.0194.0000.0000	APOIO A CRIACAO, DIFUSAO E FOMENTO A CULTURA	1.084.370,00	8.888.930,92	9.973.300,92
13.392.0194.1186.0000	DESCENTRALIZACAO DAS ACOES DE CULTURA NAS PRACAS DE FORTALEZA E SEUS ?TERRITORIOS CRIATIVOS? - BOM DE FORTALEZA	1.009.970,00		1.009.970,00
13.392.0194.1186.0001	DESCENTRALIZACAO DAS ACOES DE CULTURA NAS PRACAS DE FORTALEZA E SEUS ?TERRITORIOS CRIATIVOS? - BOM DE FORTALEZA	1.009.970,00		1.009.970,00
13.392.0194.1188.0000	APOIO AS PRODUCOES ARTISTICAS POR MEIO DE EDITAL	74.400,00		74.400,00
13.392.0194.1188.0001	APOIO AS PRODUCOES ARTISTICAS POR MEIO DE EDITAL	74.400,00		74.400,00
13.392.0194.2270.0000	REALIZACAO DAS ACOES PERMANENTES DE CULTURA (SALAO DE ABRIL, FESTIVAL DE TEATRO DE FORTALEZA, MOSTRA DE MUSICA PETRUCIO MAIA. REALIZACAO DO CICLO NATALINO. REALIZACAO DO CICLO CARNAVALESICO. REALIZACAO DO CICLO		8.222.207,90	8.222.207,90

ORÇAMENTO GERAL

32101 - SECRETARIA MUNICIPAL DA CULTURA DE FORTALEZA

PROGRAMA DE TRABALHO

CÓDIGO	ESPECIFICAÇÃO	PROJETO	ATIVIDADE	TOTAL
13.392.0194.2270.0001	REALIZACAO DAS ACOES PERMANENTES DE CULTURA (SALAO DE ABRIL, FESTIVAL DE TEATRO DE FORTALEZA, MOSTRA DE MUSICA PETRUCIO MAIA. REALIZACAO DO CICLO NATALINO. REALIZACAO DO CICLO CARNAVALESICO.REALIZACAO DO CICLO		2.654.937,90	2.654.937,90
13.392.0194.2270.0002	SALAO DE ABRIL		190.000,00	190.000,00
13.392.0194.2270.0006	CICLO CARNAVALESICO		4.185.390,00	4.185.390,00
13.392.0194.2270.0007	CRONICA CARNAVALESICA		100.000,00	100.000,00
13.392.0194.2270.0008	CICLO JUNINO		1.091.880,00	1.091.880,00
13.392.0194.2389.0000	MANUTENCAO DE EQUIPAMENTOS CULTURAI.		666.723,02	666.723,02
13.392.0194.2389.0001	MANUTENCAO DE EQUIPAMENTOS CULTURAI.		666.723,02	666.723,02
13.392.0200.0000.0000	PROMOCAO DA FORMACAO PARA O PATRIMONIO, A CULTURA E AS ARTES		12.960,00	12.960,00
13.392.0200.2098.0000	REALIZACAO DE FORMACAO ARTISTICA E CULTURAL EM ATIVIDADES CIRCENSES - CIRCO DE TODAS AS ARTES		12.960,00	12.960,00
13.392.0200.2098.0001	REALIZACAO DE FORMACAO ARTISTICA E CULTURAL EM ATIVIDADES CIRCENSES - CIRCO DE TODAS AS ARTES		12.960,00	12.960,00
	<b>TOTAL</b>	<b>3.228.434,30</b>	<b>18.371.735,36</b>	<b>21.600.169,66</b>

ORÇAMENTO GERAL

32101 - SECRETARIA MUNICIPAL DA CULTURA DE FORTALEZA

PROGRAMA DE TRABALHO

CÓDIGO	ESPECIFICAÇÃO	PROJETO	ATIVIDADE	TOTAL
13.000.0000.0000.0000	CULTURA	3.228.434,30	18.371.735,36	21.600.169,66
13.122.0000.0000.0000	ADMINISTRACAO GERAL	94.750,00	6.439.986,22	6.534.736,22
13.122.0001.0000.0000	GESTAO E MANUTENCAO	94.750,00	6.439.986,22	6.534.736,22
13.122.0001.1122.0000	REFORMA E RECUPERACAO DE IMOVEIS PUBLICOS	94.750,00		94.750,00
13.122.0001.1122.0004	REFORMA E RECUPERACAO DE IMOVEIS PUBLICOS	94.750,00		94.750,00
13.122.0001.2016.0000	MANUTENCAO E FUNCIONAMENTO ADMINISTRATIVO		637.412,58	637.412,58
13.122.0001.2016.0037	MANUTENCAO E FUNCIONAMENTO ADMINISTRATIVO		637.412,58	637.412,58
13.122.0001.2195.0000	REMUNERACAO DE PESSOAL ATIVO DO MUNICIPIO E ENCARGOS SOCIAIS		5.802.573,64	5.802.573,64
13.122.0001.2195.0038	REMUNERACAO DE PESSOAL ATIVO DO MUNICIPIO E ENCARGOS SOCIAIS		5.802.573,64	5.802.573,64
13.243.0000.0000.0000	ASSISTENCIA A CRIANCA E AO ADOLESCENTE		2.993.858,22	2.993.858,22
13.243.0200.0000.0000	PROMOCAO DA FORMACAO PARA O PATRIMONIO, A CULTURA E AS ARTES		2.993.858,22	2.993.858,22
13.243.0200.2095.0000	REALIZACAO DE ATIVIDADES DE FORMACAO ARTISTICA NA VILA DAS ARTES		2.993.858,22	2.993.858,22
13.243.0200.2095.0001	REALIZACAO DE ATIVIDADES DE FORMACAO ARTISTICA NA VILA DAS ARTES		2.993.858,22	2.993.858,22
13.391.0000.0000.0000	PATRIMONIO HISTORICO, ARTISTICO E ARQUEOLOGICO	2.049.314,30	36.000,00	2.085.314,30
13.391.0074.0000.0000	VALORIZACAO, PRESERVACAO E RECUPERACAO DO PATRIMONIO HISTORICO E CULTURAL.	2.049.314,30	36.000,00	2.085.314,30
13.391.0074.1525.0000	RESTAURACAO, REQUALIFICACAO E CONSERVACAO DO PATRIMONIO CULTURAL, HISTORICO E ARTISTICO	2.049.314,30		2.049.314,30
13.391.0074.1525.0001	RESTAURACAO, REQUALIFICACAO E CONSERVACAO DO PATRIMONIO CULTURAL, HISTORICO E ARTISTICO	2.049.314,30		2.049.314,30
13.391.0074.2265.0000	APOIO A MANIFESTACOES REGISTRADAS COMO PATRIMONIO IMATERIAL (25 E DIA DE MARACATU, FESTEJOS DO MAR ENTRE OUTRAS)		36.000,00	36.000,00
13.391.0074.2265.0002	DIA DO MARACATU		36.000,00	36.000,00
13.392.0000.0000.0000	DIFUSAO CULTURAL	1.084.370,00	8.901.890,92	9.986.260,92
13.392.0194.0000.0000	APOIO A CRIACAO, DIFUSAO E FOMENTO A CULTURA	1.084.370,00	8.888.930,92	9.973.300,92
13.392.0194.1186.0000	DESCENTRALIZACAO DAS ACOES DE CULTURA NAS PRACAS DE FORTALEZA E SEUS ?TERRITORIOS CRIATIVOS? - BOM DE FORTALEZA	1.009.970,00		1.009.970,00
13.392.0194.1186.0001	DESCENTRALIZACAO DAS ACOES DE CULTURA NAS PRACAS DE FORTALEZA E SEUS ?TERRITORIOS CRIATIVOS? - BOM DE FORTALEZA	1.009.970,00		1.009.970,00
13.392.0194.1188.0000	APOIO AS PRODUCOES ARTISTICAS POR MEIO DE EDITAL	74.400,00		74.400,00
13.392.0194.1188.0001	APOIO AS PRODUCOES ARTISTICAS POR MEIO DE EDITAL	74.400,00		74.400,00
13.392.0194.2270.0000	REALIZACAO DAS ACOES PERMANENTES DE CULTURA (SALAO DE ABRIL, FESTIVAL DE TEATRO DE FORTALEZA, MOSTRA DE MUSICA PETRUCIO MAIA. REALIZACAO DO CICLO NATALINO. REALIZACAO DO CICLO CARNAVALESCO. REALIZACAO DO CICLO		8.222.207,90	8.222.207,90

ORÇAMENTO GERAL

32101 - SECRETARIA MUNICIPAL DA CULTURA DE FORTALEZA

PROGRAMA DE TRABALHO

CÓDIGO	ESPECIFICAÇÃO	PROJETO	ATIVIDADE	TOTAL
13.392.0194.2270.0001	REALIZACAO DAS ACOES PERMANENTES DE CULTURA (SALAO DE ABRIL, FESTIVAL DE TEATRO DE FORTALEZA, MOSTRA DE MUSICA PETRUCIO MAIA. REALIZACAO DO CICLO NATALINO. REALIZACAO DO CICLO CARNAVALESICO.REALIZACAO DO CICLO		2.654.937,90	2.654.937,90
13.392.0194.2270.0002	SALAO DE ABRIL		190.000,00	190.000,00
13.392.0194.2270.0006	CICLO CARNAVALESICO		4.185.390,00	4.185.390,00
13.392.0194.2270.0007	CRONICA CARNAVALESICA		100.000,00	100.000,00
13.392.0194.2270.0008	CICLO JUNINO		1.091.880,00	1.091.880,00
13.392.0194.2389.0000	MANUTENCAO DE EQUIPAMENTOS CULTURAI.		666.723,02	666.723,02
13.392.0194.2389.0001	MANUTENCAO DE EQUIPAMENTOS CULTURAI.		666.723,02	666.723,02
13.392.0200.0000.0000	PROMOCAO DA FORMACAO PARA O PATRIMONIO, A CULTURA E AS ARTES		12.960,00	12.960,00
13.392.0200.2098.0000	REALIZACAO DE FORMACAO ARTISTICA E CULTURAL EM ATIVIDADES CIRCENSES - CIRCO DE TODAS AS ARTES		12.960,00	12.960,00
13.392.0200.2098.0001	REALIZACAO DE FORMACAO ARTISTICA E CULTURAL EM ATIVIDADES CIRCENSES - CIRCO DE TODAS AS ARTES		12.960,00	12.960,00
	<b>TOTAL</b>	<b>3.228.434,30</b>	<b>18.371.735,36</b>	<b>21.600.169,66</b>



ORÇAMENTO GERAL

32101 - SECRETARIA MUNICIPAL DA CULTURA DE FORTALEZA

PROGRAMA DE TRABALHO

CÓDIGO	ESPECIFICAÇÃO	ORDINÁRIO	VINCULADO	TOTAL
13.000.0000.0000.0000	CULTURA	19.722.855,36	1.877.314,30	21.600.169,66
13.122.0000.0000.0000	ADMINISTRACAO GERAL	6.534.736,22		6.534.736,22
13.122.0001.0000.0000	GESTAO E MANUTENCAO	6.534.736,22		6.534.736,22
13.122.0001.1122.0000	REFORMA E RECUPERACAO DE IMOVEIS PUBLICOS	94.750,00		94.750,00
13.122.0001.1122.0004	REFORMA E RECUPERACAO DE IMOVEIS PUBLICOS	94.750,00		94.750,00
13.122.0001.2016.0000	MANUTENCAO E FUNCIONAMENTO ADMINISTRATIVO	637.412,58		637.412,58
13.122.0001.2016.0037	MANUTENCAO E FUNCIONAMENTO ADMINISTRATIVO	637.412,58		637.412,58
13.122.0001.2195.0000	REMUNERACAO DE PESSOAL ATIVO DO MUNICIPIO E ENCARGOS SOCIAIS	5.802.573,64		5.802.573,64
13.122.0001.2195.0038	REMUNERACAO DE PESSOAL ATIVO DO MUNICIPIO E ENCARGOS SOCIAIS	5.802.573,64		5.802.573,64
13.243.0000.0000.0000	ASSISTENCIA A CRIANCA E AO ADOLESCENTE	2.993.858,22		2.993.858,22
13.243.0200.0000.0000	PROMOCAO DA FORMACAO PARA O PATRIMONIO, A CULTURA E AS ARTES	2.993.858,22		2.993.858,22
13.243.0200.2095.0000	REALIZACAO DE ATIVIDADES DE FORMACAO ARTISTICA NA VILA DAS ARTES	2.993.858,22		2.993.858,22
13.243.0200.2095.0001	REALIZACAO DE ATIVIDADES DE FORMACAO ARTISTICA NA VILA DAS ARTES	2.993.858,22		2.993.858,22
13.391.0000.0000.0000	PATRIMONIO HISTORICO, ARTISTICO E ARQUEOLOGICO	208.000,00	1.877.314,30	2.085.314,30
13.391.0074.0000.0000	VALORIZACAO, PRESERVACAO E RECUPERACAO DO PATRIMONIO HISTORICO E CULTURAL.	208.000,00	1.877.314,30	2.085.314,30
13.391.0074.1525.0000	RESTAURACAO, REQUALIFICACAO E CONSERVACAO DO PATRIMONIO CULTURAL, HISTORICO E ARTISTICO	172.000,00	1.877.314,30	2.049.314,30
13.391.0074.1525.0001	RESTAURACAO, REQUALIFICACAO E CONSERVACAO DO PATRIMONIO CULTURAL, HISTORICO E ARTISTICO	172.000,00	1.877.314,30	2.049.314,30
13.391.0074.2265.0000	APOIO A MANIFESTACOES REGISTRADAS COMO PATRIMONIO IMATERIAL (25 E DIA DE MARACATU, FESTEJOS DO MAR ENTRE OUTRAS)	36.000,00		36.000,00
13.391.0074.2265.0002	DIA DO MARACATU	36.000,00		36.000,00
13.392.0000.0000.0000	DIFUSAO CULTURAL	9.986.260,92		9.986.260,92
13.392.0194.0000.0000	APOIO A CRIACAO, DIFUSAO E FOMENTO A CULTURA	9.973.300,92		9.973.300,92
13.392.0194.1186.0000	DESCENTRALIZACAO DAS ACOES DE CULTURA NAS PRACAS DE FORTALEZA E SEUS ?TERRITORIOS CRIATIVOS? - BOM DE FORTALEZA	1.009.970,00		1.009.970,00
13.392.0194.1186.0001	DESCENTRALIZACAO DAS ACOES DE CULTURA NAS PRACAS DE FORTALEZA E SEUS ?TERRITORIOS CRIATIVOS? - BOM DE FORTALEZA	1.009.970,00		1.009.970,00
13.392.0194.1188.0000	APOIO AS PRODUCOES ARTISTICAS POR MEIO DE EDITAL	74.400,00		74.400,00
13.392.0194.1188.0001	APOIO AS PRODUCOES ARTISTICAS POR MEIO DE EDITAL	74.400,00		74.400,00

ORÇAMENTO GERAL

32101 - SECRETARIA MUNICIPAL DA CULTURA DE FORTALEZA

PROGRAMA DE TRABALHO

CÓDIGO	ESPECIFICAÇÃO	ORDINÁRIO	VINCULADO	TOTAL
13.392.0194.2270.0000	REALIZACAO DAS ACOES PERMANENTES DE CULTURA (SALAO DE ABRIL, FESTIVAL DE TEATRO DE FORTALEZA, MOSTRA DE MUSICA PETRUCIO MAIA. REALIZACAO DO CICLO NATALINO. REALIZACAO DO CICLO CARNAVALESICO.REALIZACAO DO CICLO	8.222.207,90		8.222.207,90
13.392.0194.2270.0001	REALIZACAO DAS ACOES PERMANENTES DE CULTURA (SALAO DE ABRIL, FESTIVAL DE TEATRO DE FORTALEZA, MOSTRA DE MUSICA PETRUCIO MAIA. REALIZACAO DO CICLO NATALINO. REALIZACAO DO CICLO CARNAVALESICO.REALIZACAO DO CICLO	2.654.937,90		2.654.937,90
13.392.0194.2270.0002	SALAO DE ABRIL	190.000,00		190.000,00
13.392.0194.2270.0006	CICLO CARNAVALESICO	4.185.390,00		4.185.390,00
13.392.0194.2270.0007	CRONICA CARNAVALESICA	100.000,00		100.000,00
13.392.0194.2270.0008	CICLO JUNINO	1.091.880,00		1.091.880,00
13.392.0194.2389.0000	MANUTENCAO DE EQUIPAMENTOS CULTURAIIS.	666.723,02		666.723,02
13.392.0194.2389.0001	MANUTENCAO DE EQUIPAMENTOS CULTURAIIS.	666.723,02		666.723,02
13.392.0200.0000.0000	PROMOCAO DA FORMACAO PARA O PATRIMONIO, A CULTURA E AS ARTES	12.960,00		12.960,00
13.392.0200.2098.0000	REALIZACAO DE FORMACAO ARTISTICA E CULTURAL EM ATIVIDADES CIRCENSES - CIRCO DE TODAS AS ARTES	12.960,00		12.960,00
13.392.0200.2098.0001	REALIZACAO DE FORMACAO ARTISTICA E CULTURAL EM ATIVIDADES CIRCENSES - CIRCO DE TODAS AS ARTES	12.960,00		12.960,00
	<b>TOTAL</b>	<b>19.722.855,36</b>	<b>1.877.314,30</b>	<b>21.600.169,66</b>

PREFEITURA MUNICIPAL DE FORTALEZA

32101 - SECRETARIA MUNICIPAL DA CULTURA DE FORTALEZA

EXERCÍCIO DE 2018

ANEXO 9

ORÇAMENTO GERAL

DEMONSTRATIVO DAS DESPESAS POR ÓRGÃO E FUNÇÃO

	TRABALHO	EDUCACAO	CULTURA	DIREITOS DA CIDADANIA
SECRETARIA MUNICIPAL DA CULTURA DE FORTALEZA	-	-	21.600.169,66	-
<b>TOTAL</b>				<b>21.600.169,66</b>

**PREFEITURA MUNICIPAL DE FORTALEZA**  
**DEMONSTRATIVO DA RECEITA ORÇADA COM A ARRECADADA - ANEXO 10 DA LEI 4.320/64**  
**32101 - SECRETARIA MUNICIPAL DA CULTURA DE FORTALEZA**

Exercício 2018

Código da Receita	Descrição da Receita	Previsão	Arrecadado	Diferença	
				Para Mais	Para Menos
1.0.0.0.0.0.00.00	RECEITAS CORRENTES	-	399,62	399,62	
1.3.0.0.0.0.00.00	RECEITA PATRIMONIAL	-	399,62	399,62	
1.3.2.0.0.0.00.00	VALORES MOBILIARIOS	-	399,62	399,62	
1.3.2.1.0.0.00.00	JUROS E CORRECOES MONETARIAS	-	399,62	399,62	
1.3.2.1.0.0.10.00	REMUNERACAO DE DEPOSITOS BANCARIOS	-	399,62	399,62	
1.3.2.1.0.0.11.00	REMUNERACAO DE DEPOSITOS BANCARIOS - PRINCIPAL	-	399,62	399,62	
1.3.2.1.0.0.11.13	REMUNERACAO DE DEPOSITOS BANCARIOS - PRINCIPAL - NAO VINCULADOS - OUTROS	-	399,62	399,62	
<b>Total:</b>		-	<b>399,62</b>	<b>399,62</b>	-

ORÇAMENTO GERAL

32101 - SECRETARIA MUNICIPAL DA CULTURA DE FORTALEZA

CÓDIGO	ESPECIFICAÇÃO	NATUREZA DA DESPESA				
		CRÉDITOS ORÇAMENTÁRIOS E SUPLEMENTARES	CRÉDITOS ESPECIAIS E EXTRAORDINÁRIOS	TOTAL	REALIZADA EMPENHADA NO ANO	DIFERENÇA SALDO A EMPENHAR
3.0.0.0.00	DESPESAS CORRENTES	34.170.218,00	117.000,00	34.287.218,00	21.261.234,63	13.025.983,37
3.1.0.0.00	PESSOAL E ENCARGOS SOCIAIS	5.803.757,00		5.803.757,00	5.802.573,64	1.183,36
3.3.0.0.00	OUTRAS DESPESAS CORRENTES	28.366.461,00	117.000,00	28.483.461,00	15.458.660,99	13.024.800,01
4.0.0.0.00	DESPESAS DE CAPITAL	622.949,00		622.949,00	338.935,03	284.013,97
4.4.0.0.00	INVESTIMENTOS	572.949,00		572.949,00	338.935,03	234.013,97
4.5.0.0.00	INVERSOES FINANCEIRAS	50.000,00		50.000,00		50.000,00
	<b>TOTAL</b>	<b>34.793.167,00</b>	<b>117.000,00</b>	<b>34.910.167,00</b>	<b>21.600.169,66</b>	<b>13.309.997,34</b>

BALANÇO ORÇAMENTÁRIO

32101 - SECRETARIA MUNICIPAL DA CULTURA DE FORTALEZA

EXERCÍCIO: 2018 PERÍODO (ATÉ MÊS): DEZEMBRO

RECEITAS ORÇAMENTÁRIAS	PREVISÃO INICIAL (a)	PREVISÃO ATUALIZADA (b)	RECEITAS REALIZADAS (c)	SALDO (d) = (c-b)
<b>RECEITAS CORRENTES (I)</b>	-	-	<b>399,62</b>	<b>399,62</b>
Receita Tributária	-	-	-	-
Receita de Contribuições	-	-	-	-
Receita Patrimonial	-	-	399,62	399,62
Receita Agropecuária	-	-	-	-
Receita Industrial	-	-	-	-
Receita de Serviços	-	-	-	-
Transferências Correntes	-	-	-	-
Outras Receitas Correntes	-	-	-	-
<b>RECEITAS DE CAPITAL (II)</b>	-	-	-	-
Operações de Crédito	-	-	-	-
Alienação de Bens	-	-	-	-
Amortização de Empréstimos	-	-	-	-
Transferências de Capital	-	-	-	-
Outras Receitas de Capital	-	-	-	-
<b>RECURSOS ARRECADADOS EM EXERCÍCIOS ANTERIORES (III)</b>	-	-	-	-
<b>SUBTOTAL DAS RECEITAS (IV) = (I + II + III)</b>	-	-	<b>399,62</b>	<b>399,62</b>
<b>OPERAÇÕES DE CRÉDITO / REFINANCIAMENTO (V)</b>	-	-	-	-
Operações de Crédito Internas	-	-	-	-
Mobiliária	-	-	-	-
Contratual	-	-	-	-
Operações de Crédito Externas	-	-	-	-
Mobiliária	-	-	-	-
Contratual	-	-	-	-
<b>SUBTOTAL COM REFINANCIAMENTO (VI) = (IV + V)</b>	-	-	<b>399,62</b>	<b>399,62</b>
<b>REPASSES RECEBIDOS (VII)</b>	<b>52.929.447,00</b>	<b>34.910.167,00</b>	<b>20.460.909,80</b>	<b>(14.449.257,20)</b>
<b>DÉFICIT (VIII)</b>	-	-	<b>1.138.860,24</b>	<b>1.138.860,24</b>
<b>TOTAL (IX) = (VI + VII + VIII)</b>	<b>52.929.447,00</b>	<b>34.910.167,00</b>	<b>21.600.169,66</b>	<b>(13.309.997,34)</b>
<b>SALDOS DE EXERCÍCIOS ANTERIORES</b>	-	-	-	-
Superávit Financeiro	-	-	-	-
Reabertura de Créditos Adicionais	-	-	-	-

**BALANÇO ORÇAMENTÁRIO**

**32101 - SECRETARIA MUNICIPAL DA CULTURA DE FORTALEZA**

**EXERCÍCIO: 2018 PERÍODO (ATÉ MÊS): DEZEMBRO**

<b>DESPESAS ORÇAMENTÁRIAS</b>	<b>DOTAÇÃO INICIAL (e)</b>	<b>DOTAÇÃO ATUALIZADA (f)</b>	<b>DESPESAS EMPENHADAS (g)</b>	<b>DESPESAS LIQUIDADAS (h)</b>	<b>DESPESAS PAGAS (i)</b>	<b>SALDO DA DOTAÇÃO (j) = (f-g)</b>
<b>DESPESAS CORRENTES (X)</b>	<b>41.193.108,00</b>	<b>34.287.218,00</b>	<b>21.261.234,63</b>	<b>20.199.257,96</b>	<b>20.139.321,99</b>	<b>13.025.983,37</b>
Pessoal e Encargos Sociais	5.884.257,00	5.803.757,00	5.802.573,64	5.765.523,43	5.731.853,91	1.183,36
Juros e Encargos da Dívida	-	-	-	-	-	-
Outras Despesas Correntes	35.308.851,00	28.483.461,00	15.458.660,99	14.433.734,53	14.407.468,08	13.024.800,01
<b>DESPESAS DE CAPITAL (XI)</b>	<b>11.736.339,00</b>	<b>622.949,00</b>	<b>338.935,03</b>	<b>337.903,81</b>	<b>321.587,81</b>	<b>284.013,97</b>
Investimentos	11.635.339,00	572.949,00	338.935,03	337.903,81	321.587,81	234.013,97
Inversões Financeiras	101.000,00	50.000,00	-	-	-	50.000,00
Amortização da Dívida	-	-	-	-	-	-
<b>RESERVA DE CONTINGÊNCIA (XII)</b>	-	-	-	-	-	-
<b>RESERVA DO RPPS (XIII)</b>	-	-	-	-	-	-
<b>SUBTOTAL DAS DESPESAS (XIV) = (X+XI+XII+XIII)</b>	<b>52.929.447,00</b>	<b>34.910.167,00</b>	<b>21.600.169,66</b>	<b>20.537.161,77</b>	<b>20.460.909,80</b>	<b>13.309.997,34</b>
<b>AMORTIZAÇÃO DA DÍV. / REFINANCIAMENTO (XV)</b>	-	-	-	-	-	-
Amortização da Dívida Interna	-	-	-	-	-	-
Dívida Mobiliária	-	-	-	-	-	-
Outras Dívidas	-	-	-	-	-	-
Amortização da Dívida Externa	-	-	-	-	-	-
Dívida Mobiliária	-	-	-	-	-	-
Outras Dívidas	-	-	-	-	-	-
<b>SUBTOTAL C/ REFINANCIAMENTO (XVI) = (XIV+XV)</b>	<b>52.929.447,00</b>	<b>34.910.167,00</b>	<b>21.600.169,66</b>	<b>20.537.161,77</b>	<b>20.460.909,80</b>	<b>13.309.997,34</b>
<b>REPASSES CONCEDIDOS (XVII)</b>	-	-	-	-	-	-
<b>SUPERÁVIT (XVIII)</b>	-	-	-	-	-	-
<b>TOTAL (XIX) = (XVI + XVII + XVIII)</b>	<b>52.929.447,00</b>	<b>34.910.167,00</b>	<b>21.600.169,66</b>	<b>20.537.161,77</b>	<b>20.460.909,80</b>	<b>13.309.997,34</b>

32101 - SECRETARIA MUNICIPAL DA CULTURA DE FORTALEZA

EXERCÍCIO: 2018 PERÍODO (ATÉ MÊS): DEZEMBRO

RESTOS A PAGAR PROCESSADOS E NÃO PROCESSADOS LIQUIDADOS					
RESTOS A PAGAR PROCESSADOS	INSCRITOS		PAGOS (c)	CANCELADOS (d)	SALDO (e) = (a + b - c - d)
	EM EXERCÍCIOS ANTERIORES (a)	EM 31 DEZ. EXER. ANTERIOR (b)			
<b>DESPESAS CORRENTES</b>	<b>4.150,00</b>	<b>438.086,37</b>	<b>442.236,37</b>	-	-
Pessoal e Encargos Sociais	-	51.122,25	51.122,25	-	-
Juros e Encargos da Dívida	-	-	-	-	-
Outras Despesas Correntes	4.150,00	386.964,12	391.114,12	-	-
<b>DESPESAS DE CAPITAL</b>	-	<b>40.876,70</b>	<b>40.876,70</b>	-	-
Investimentos	-	40.876,70	40.876,70	-	-
Inversões Financeiras	-	-	-	-	-
Amortização da Dívida	-	-	-	-	-
<b>TOTAL</b>	<b>4.150,00</b>	<b>478.963,07</b>	<b>483.113,07</b>	-	-

RESTOS A PAGAR NÃO PROCESSADOS						
RESTOS A PAGAR NÃO PROCESSADOS	INSCRITOS		LIQUIDADOS (c)	PAGOS (d)	CANCELADOS (e)	SALDO (f) = (a + b - d - e)
	EM EXERCÍCIOS ANTERIORES (a)	EM 31 DEZ. EXER. ANTERIOR (b)				
<b>DESPESAS CORRENTES</b>	<b>150.000,00</b>	<b>312.595,27</b>	<b>407.595,71</b>	<b>407.595,71</b>	<b>12.999,56</b>	<b>42.000,00</b>
Pessoal e Encargos Sociais	-	20.349,31	16.877,67	16.877,67	3.471,64	-
Juros e Encargos da Dívida	-	-	-	-	-	-
Outras Despesas Correntes	150.000,00	292.245,96	390.718,04	390.718,04	9.527,92	42.000,00
<b>DESPESAS DE CAPITAL</b>	-	<b>34.074,78</b>	<b>24.989,78</b>	<b>24.989,78</b>	<b>9.085,00</b>	-
Investimentos	-	34.074,78	24.989,78	24.989,78	9.085,00	-
Inversões Financeiras	-	-	-	-	-	-
Amortização da Dívida	-	-	-	-	-	-
<b>TOTAL</b>	<b>150.000,00</b>	<b>346.670,05</b>	<b>432.585,49</b>	<b>432.585,49</b>	<b>22.084,56</b>	<b>42.000,00</b>



**BALANÇO FINANCEIRO**

**32101 - SECRETARIA MUNICIPAL DA CULTURA DE FORTALEZA**

**EXERCÍCIO: 2018 SITUAÇÃO: EMPENHADO PERÍODO (ATÉ MÊS): DEZEMBRO**

<b>INGRESSOS</b>	<b>Exercício Atual</b>	<b>Exercício Anterior</b>
<b>Receita Orçamentária (I)</b>	<b>399,62</b>	-
Ordinária	399,62	-
Vinculada	-	-
Recursos Vinculados à Educação	-	-
Recursos Vinculados à Saúde	-	-
Recursos Vinculados à Previdência Social - RPPS	-	-
Recursos Vinculados à Previdência Social - RGPS	-	-
Recursos Vinculados à Seguridade Social	-	-
Outras Destinações de Recursos	-	-
(-) Deduções da Receita Orçamentária	-	-
<b>Transferências Financ. Recebidas (II)</b>	<b>21.376.608,36</b>	<b>20.002.377,93</b>
Transferências Recebidas para a Execução Orçamentária	20.460.909,80	17.617.503,23
Transferências Recebidas Independentes de Execução Orçamentária	915.698,56	2.384.874,70
Transferências Recebidas para Aportes de recursos para o RPPS	-	-
Transferências Recebidas para Aportes de recursos para o RGPS	-	-
<b>Recebimentos Extraorçamentários (III)</b>	<b>1.317.655,34</b>	<b>825.633,12</b>
Inscrição de Restos a Pagar Não Processados	1.063.007,89	346.670,05
Inscrição de Restos a Pagar Processados	76.251,97	478.963,07
Depósitos Restituíveis e Valores Vinculados	178.395,48	-
Outros Recebimentos Extra Orçamentários	-	-
<b>Saldo do Ex. Anterior (IV)</b>	-	-
Caixa e Equivalentes de Caixa	-	-
Depósitos Restituíveis e Valores Vinculados	-	-
<b>TOTAL (V) = (I+II+III+IV)</b>	<b>22.694.663,32</b>	<b>20.828.011,05</b>

**BALANÇO FINANCEIRO**

**32101 - SECRETARIA MUNICIPAL DA CULTURA DE FORTALEZA**

**EXERCÍCIO: 2018    SITUAÇÃO: EMPENHADO    PERÍODO (ATÉ MÊS): DEZEMBRO**

<b>DISPÊNDIOS</b>	<b>Exercício Atual</b>	<b>Exercício Anterior</b>
<b>Despesa Orçamentária (VI)</b>	<b>21.600.169,66</b>	<b>18.443.136,35</b>
Ordinária	19.722.855,36	18.443.136,35
Vinculada	1.877.314,30	-
Recursos Destinados à Educação	-	-
Recursos Destinados à Saúde	-	-
Recursos Destinados à Previdência Social – RPPS	-	-
Recursos Destinados à Previdência Social – RGPS	-	-
Recursos Destinados à Seguridade Social	-	-
Outras Destinações de Recursos	1.877.314,30	-
<b>Transferências Financ. Concedidas (VII)</b>	-	-
Transferências Concedidas para a Execução Orçamentária	-	-
Transferências Concedidas Independentes de Execução Orçamentária	-	-
Transferências Concedidas para Aportes de recursos para o RPPS	-	-
Transferências Concedidas para Aportes de recursos para o RGPS	-	-
<b>Pagamentos Extra Orçamentários (VIII)</b>	<b>1.077.497,14</b>	<b>2.384.874,70</b>
Pagamentos de Restos a Pagar Não Processados	432.585,49	1.264.929,89
Pagamentos de Restos a Pagar Processados	483.113,07	1.119.944,81
Depósitos Restituíveis e Valores Vinculados	161.798,58	-
Outros Pagamentos Extra Orçamentários	-	-
<b>Saldo para o Ex. Seguinte (IX)</b>	<b>16.996,52</b>	-
Caixa e Equivalentes de Caixa	16.996,52	-
Depósitos Restituíveis e Valores Vinculados	-	-
<b>TOTAL (X) = (VI+VII+VIII+IX)</b>	<b>22.694.663,32</b>	<b>20.828.011,05</b>

**BALANÇO PATRIMONIAL**

**32101 - SECRETARIA MUNICIPAL DA CULTURA DE FORTALEZA**

**EXERCÍCIO: 2018**

**PERÍODO(MÊS): DEZEMBRO**

<b>ATIVO</b>	<b>Exercício Atual</b>	<b>Exercício Anterior</b>
<b>ATIVO CIRCULANTE</b>	<b>87.393,15</b>	<b>59.159,67</b>
Caixa e Equivalentes de Caixa	16.996,52	-
Créditos a Curto Prazo	4.000,00	-
Investimentos e Aplicações Temporárias a CP	-	-
Estoques	64.312,23	57.961,87
Ativo Não Circulante Mantido para a Venda	-	-
VPD Pagas Antecipadamente	2.084,40	1.197,80
<b>ATIVO NÃO-CIRCULANTE</b>	<b>1.660.060,19</b>	<b>1.103.556,41</b>
Imobilizado	1.660.060,19	1.103.556,41
Intangível	-	-
<b>TOTAL DO ATIVO</b>	<b>1.747.453,34</b>	<b>1.162.716,08</b>

<b>PASSIVO E PATRIMÔNIO LÍQUIDO</b>	<b>Exercício Atual</b>	<b>Exercício Anterior</b>
<b>PASSIVO CIRCULANTE</b>	<b>368.066,71</b>	<b>483.113,07</b>
Obrigações Trabalhistas, Previdenciárias e Assistenciais a Pagar a Curto Prazo	315.577,66	41.741,65
Empréstimos e Financiamentos a Curto Prazo	-	-
Fornecedores e Contas a Pagar a Curto Prazo	35.892,15	431.290,82
Obrigações Fiscais a Curto Prazo	-	700,00
Demais Obrigações a Curto Prazo	16.596,90	9.380,60
<b>PASSIVO NÃO-CIRCULANTE</b>	<b>-</b>	<b>-</b>
<b>TOTAL DO PASSIVO</b>	<b>368.066,71</b>	<b>483.113,07</b>
<b>PATRIMÔNIO LÍQUIDO</b>	<b>Exercício Atual</b>	<b>Exercício Anterior</b>
Resultados Acumulados	1.379.386,63	679.603,01
Resultado do Exercício	728.918,50	1.508.235,66
Resultado de Exercícios Anteriores	1.148.083,29	(360.152,37)
Ajustes de Exercícios Anteriores	(497.615,16)	(468.480,28)
Outros Resultados	-	-
Ações/Cotas em Tesouraria	-	-
<b>TOTAL DO PATRIMÔNIO LÍQUIDO</b>	<b>1.379.386,63</b>	<b>679.603,01</b>
<b>TOTAL DO PASSIVO E PATRIMÔNIO LÍQUIDO</b>	<b>1.747.453,34</b>	<b>1.162.716,08</b>

**QUADRO DOS ATIVOS E PASSIVOS FINANCEIROS E PERMANENTES (LEI 4.320/64)**

EXERCÍCIO: 2018	PERÍODO(MÊS): DEZEMBRO	
ATIVO (I)	Exercício Atual	Exercício Anterior
ATIVO FINANCEIRO	16.996,52	-
ATIVO PERMANENTE	1.730.456,82	1.162.716,08
<b>TOTAL DO ATIVO</b>	<b>1.747.453,34</b>	<b>1.162.716,08</b>
PASSIVO (II)	Exercício Atual	Exercício Anterior
PASSIVO FINANCEIRO	1.197.856,76	979.783,12
PASSIVO PERMANENTE	271.548,14	-
<b>TOTAL DO PASSIVO</b>	<b>1.469.404,90</b>	<b>979.783,12</b>
<b>SALDO PATRIMONIAL</b>	<b>278.048,44</b>	<b>182.932,96</b>

**QUADRO DAS CONTAS DE COMPENSAÇÃO (LEI 4.320/64)**

EXERCÍCIO: 2018	PERÍODO(MÊS): DEZEMBRO	
ATOS POTENCIAIS ATIVOS	Exercício Atual	Exercício Anterior
Garantias e Contragarantias Recebidas a Executar	-	-
Direitos Conveniados e Outros Instrumentos Congêneres	5.550.615,66	5.550.615,66
Direitos Contratuais	-	-
Outros Atos Potenciais Ativos	-	-
<b>TOTAL DOS ATOS POTENCIAIS ATIVOS</b>	<b>5.550.615,66</b>	<b>5.550.615,66</b>
ATOS POTENCIAIS PASSIVOS	Exercício Atual	Exercício Anterior
Garantias e Contragarantias Concedidas	-	-
Obrigações Conveniadas e Outros Instrumentos Congêneres	5.370.230,62	5.173.480,62
Obrigações Contratuais	8.369.228,50	2.015.123,98
Outros Atos Potenciais Passivos	-	-
<b>TOTAL DOS ATOS POTENCIAIS PASSIVOS</b>	<b>13.739.459,12</b>	<b>7.188.604,60</b>

**QUADRO DO SUPERÁVIT / DÉFICIT FINANCEIRO (LEI 4.320/64)**

EXERCÍCIO: 2018	PERÍODO(MÊS): DEZEMBRO	
DESTINAÇÃO DE RECURSOS	Exercício Atual	Exercício Anterior
0 Recursos Ordinários	(1.180.860,24)	(975.633,12)
90 Outras Destinações Vinculadas de Recursos	-	(4.150,00)
<b>Total</b>	<b>(1.180.860,24)</b>	<b>(979.783,12)</b>

**DEMONSTRAÇÃO DAS VARIAÇÕES PATRIMONIAIS**

**32101 - SECRETARIA MUNICIPAL DA CULTURA DE FORTALEZA**

**EXERCÍCIO: 2018**

**PERÍODO(ATÉ MÊS): DEZEMBRO**

<b>VARIAÇÕES PATRIMONIAIS QUANTITATIVAS</b>	<b>Exercício Atual</b>	<b>Exercício Anterior</b>
<b>VARIAÇÕES PATRIMONIAIS AUMENTATIVAS</b>	<b>21.827.784,08</b>	<b>20.371.091,72</b>
IMPOSTOS, TAXAS E CONTRIBUIÇÕES DE MELHORIA	-	-
CONTRIBUIÇÕES	-	-
EXPLORAÇÃO E VENDA DE BENS, SERVIÇOS E DIREITOS	-	-
<b>VARIAÇÕES PATRIMONIAIS AUMENTATIVAS FINANCEIRAS</b>	<b>399,62</b>	-
REMUNERAÇÃO DE DEPÓSITOS BANCÁRIOS E APLICAÇÕES FINANCEIRAS	399,62	-
<b>TRANSFERÊNCIAS E DELEGAÇÕES RECEBIDAS</b>	<b>21.721.904,30</b>	<b>20.140.282,69</b>
TRANSFERÊNCIAS INTRAGOVERNAMENTAIS	21.721.904,30	20.140.282,69
<b>VALORIZAÇÃO E GANHOS COM ATIVOS E DESINCORPORAÇÃO DE PASSIVOS</b>	<b>105.480,16</b>	<b>230.809,03</b>
GANHOS COM INCORPORAÇÃO DE ATIVOS	105.480,16	79.347,78
GANHOS COM DESINCORPORAÇÃO DE PASSIVOS	-	151.461,25
<b>OUTRAS VARIAÇÕES PATRIMONIAIS AUMENTATIVAS</b>	<b>-</b>	<b>-</b>
<b>VARIAÇÃO PATRIMONIAL DIMINUTIVA</b>	<b>21.098.865,58</b>	<b>18.862.856,06</b>
<b>PESSOAL E ENCARGOS</b>	<b>6.251.079,83</b>	<b>5.209.449,64</b>
REMUNERAÇÃO A PESSOAL	4.857.182,10	4.217.306,10
ENCARGOS PATRONAIS	1.094.662,91	992.143,54
BENEFÍCIOS A PESSOAL	156.064,00	-
OUTRAS VARIAÇÕES PATRIMONIAIS DIMINUTIVAS - PESSOAL E ENCARGOS	143.170,82	-
<b>BENEFÍCIOS PREVIDENCIÁRIOS E ASSISTENCIAIS</b>	<b>658,53</b>	<b>878,04</b>
OUTROS BENEFÍCIOS PREVIDENCIÁRIOS E ASSISTENCIAIS	658,53	878,04
<b>USO DE BENS, SERVIÇOS E CONSUMO DE CAPITAL FIXO</b>	<b>4.750.890,55</b>	<b>3.341.475,96</b>
USO DE MATERIAL DE CONSUMO	147.529,44	168.068,21
SERVIÇOS	4.400.292,85	3.035.921,17
DEPRECIÇÃO, AMORTIZAÇÃO E EXAUSTÃO	203.068,26	137.486,58
<b>VPD - VARIAÇÕES PATRIMONIAIS DIMINUTIVAS FINANCEIRAS</b>	<b>-</b>	<b>-</b>
<b>TRANSFERÊNCIAS E DELEGAÇÕES CONCEDIDAS</b>	<b>7.976.912,63</b>	<b>6.217.516,42</b>
TRANSFERÊNCIAS INTRAGOVERNAMENTAIS	8.918,93	32.696,42
TRANSFERÊNCIAS A INSTITUIÇÕES PRIVADAS	5.939.743,70	6.184.820,00
OUTRAS TRANSFERÊNCIAS E DELEGAÇÕES CONCEDIDAS	2.028.250,00	-
<b>DESVALORIZAÇÃO E PERDA DE ATIVOS</b>	<b>43.095,24</b>	<b>13.920,00</b>
DESINCORPORAÇÃO DE ATIVOS	43.095,24	13.920,00
<b>TRIBUTÁRIAS</b>	<b>8.914,50</b>	<b>9.816,00</b>
IMPOSTOS, TAXAS E CONTRIBUIÇÕES DE MELHORIA	274,50	-
CONTRIBUIÇÕES	8.640,00	9.816,00
<b>CUSTO DAS MERCADORIAS E DOS PRODUTOS VENDIDOS, E DOS SERVIÇOS</b>	<b>-</b>	<b>-</b>
<b>OUTRAS VARIAÇÕES PATRIMONIAIS DIMINUTIVAS</b>	<b>2.067.314,30</b>	<b>4.069.800,00</b>
PREMIAÇÕES	190.000,00	-
INCENTIVOS	-	4.069.800,00
DIVERSAS VARIAÇÕES PATRIMONIAIS DIMINUTIVAS	1.877.314,30	-
<b>Resultado Patrimonial do Período</b>	<b>728.918,50</b>	<b>1.508.235,66</b>

**DEMONSTRAÇÃO DAS VARIAÇÕES PATRIMONIAIS**

**32101 - SECRETARIA MUNICIPAL DA CULTURA DE FORTALEZA**

**EXERCÍCIO: 2018**

**PERÍODO(ATÉ MÊS): DEZEMBRO**

<b>VARIAÇÕES PATRIMONIAIS QUALITATIVAS</b>	<b>Exercício Atual</b>	<b>Exercício Anterior</b>
INCORPORAÇÃO DE ATIVOS	362.893,59	418.837,15
DESINCORPORAÇÃO DE PASSIVOS	-	-
INCORPORAÇÃO DE PASSIVOS	-	-
DESINCORPORAÇÃO DE ATIVOS	-	-

DEMONSTRATIVO DA DÍVIDA FLUTUANTE - ANEXO 17 da Lei 4.320/64

DESCRIÇÃO	SALDO ANTERIOR	MOVIMENTAÇÃO NO EXERCÍCIO			SALDO PARA O EXERCÍCIO SEGUINTE
		INSCRIÇÃO / REC. EXTRA-ORÇ.	BAIXA / DESP. EXTRA-ORÇ.	PRESCRIÇÃO / CANCELAMENTO	
<b>RESTOS A PAGAR</b>	<b>979.783,12</b>	<b>1.139.259,86</b>	<b>915.698,56</b>	<b>22.084,56</b>	<b>1.181.259,86</b>
DEPÓSITOS E VALORES RESTITUÍVEIS	-	6.518,98	-	-	6.518,98
<b>CONSIGNAÇÕES</b>	-	<b>171.876,50</b>	<b>161.798,58</b>	-	<b>10.077,92</b>
INSS	-	94.698,75	89.078,68	-	5.620,07
ISS	-	36.439,17	34.618,68	-	1.820,49
IRRF	-	40.738,58	38.101,22	-	2.637,36
IPM	-	-	-	-	-
OUTRAS CONSIGNAÇÕES	-	-	-	-	-
<b>TOTAL</b>	<b>979.783,12</b>	<b>1.317.655,34</b>	<b>1.077.497,14</b>	<b>22.084,56</b>	<b>1.197.856,76</b>

DEMONSTRAÇÃO DO FLUXO DE CAIXA

32101 - SECRETARIA MUNICIPAL DA CULTURA DE FORTALEZA

EXERCÍCIO: 2018

PERÍODO(ATÉ MÊS): DEZEMBRO

FLUXOS DE CAIXA DAS ATIVIDADES DAS OPERAÇÕES	Exercício Atual	Exercício Anterior
<b>INGRESSOS</b>	<b>21.555.403,46</b>	<b>20.002.377,93</b>
<b>RECEITAS DERIVADAS E ORIGINÁRIAS</b>	<b>399,62</b>	-
Receita Tributária	-	-
Receita de Contribuições	-	-
Receita Patrimonial	-	-
Receita Agropecuária	-	-
Receita Industrial	-	-
Receita de Serviços	-	-
Remuneração das Disponibilidades	399,62	-
Outras Receitas Derivadas e Originárias	-	-
<b>TRANSFERÊNCIAS CORRENTES RECEBIDAS</b>	-	<b>20.002.377,93</b>
Intergovernamentais	-	-
Intragovernamentais	-	20.002.377,93
Outras Transferências Correntes	-	-
<b>RECEBIMENTOS EXTRA ORÇAMENTÁRIOS</b>	<b>21.555.003,84</b>	-
Depósitos Terceiros Passivos - Recebidos	6.518,98	-
Recebimentos de Consignações	171.876,50	-
Transferências Financeiras Recebidas	21.376.608,36	-
Outros recebimentos Extra orçamentários	-	-
<b>DESEMBOLSOS</b>	<b>21.150.952,65</b>	<b>19.854.368,56</b>
<b>PESSOAL E OUTRAS DESP. CORRENTES</b>	<b>14.524.137,47</b>	<b>11.884.673,86</b>
Cultura	14.524.137,47	11.884.673,86
<b>JUROS E ENCARGOS DA DÍVIDA</b>	-	-
Juros e Correção Monetária da Dívida Interna	-	-
Juros e Correção Monetária da Dívida Externa	-	-
Outros Encargos da Dívida	-	-
<b>TRANSFERÊNCIAS CONCEDIDAS</b>	<b>6.465.016,60</b>	<b>5.584.820,00</b>
Intergovernamentais	-	-
Intragovernamentais	525.272,90	-
Outras Transferências Concedidas	5.939.743,70	5.584.820,00
<b>PAGAMENTOS EXTRA ORÇAMENTÁRIOS</b>	<b>161.798,58</b>	<b>2.384.874,70</b>
Depósitos Terceiros Passivos - Devolução	-	-
Pagamentos de Consignações	161.798,58	-
Pagamentos de Restos a Pagar	-	<b>2.384.874,70</b>
Processados	-	1.119.944,81
Não Processados	-	1.264.929,89
Transferências Financeiras Concedidas	-	-
Outros Pagamentos Extra Orçamentários	-	-
<b>FLUXO DE CAIXA LÍQUIDO DAS ATIVIDADES DAS OPERAÇÕES</b>	<b>404.450,81</b>	<b>148.009,37</b>



**DEMONSTRAÇÃO DO FLUXO DE CAIXA**

**32101 - SECRETARIA MUNICIPAL DA CULTURA DE FORTALEZA**

**EXERCÍCIO: 2018**

**PERÍODO(ATÉ MÊS): DEZEMBRO**

<b>FLUXOS DE CAIXA DAS ATIVIDADES DE INVESTIMENTO</b>	<b>Exercício Atual</b>	<b>Exercício Anterior</b>
<b>INGRESSOS</b>	-	-
Alienações de Bens	-	-
Amortização de Empréstimos e Financiamentos Concedidos	-	-
Outras Receitas de Capital	-	-
Outros Ingressos de Investimentos	-	-
<b>DESEMBOLSOS</b>	<b>387.454,29</b>	<b>148.009,37</b>
Aquisição de Ativo não Circulante	387.454,29	148.009,37
Concessão de Empréstimos e Financiamentos	-	-
Outros Desembolsos de Investimentos	-	-
<b>FLUXO DE CAIXA LÍQUIDO DAS ATIVIDADES DE INVESTIMENTO</b>	<b>(387.454,29)</b>	<b>(148.009,37)</b>
<b>FLUXOS DE CAIXA DAS ATIVIDADES DE FINANCIAMENTO</b>	<b>Exercício Atual</b>	<b>Exercício Anterior</b>
<b>INGRESSOS</b>	-	-
Operações de Crédito	-	-
Integralização do Capital Social de Empresas Dependentes	-	-
Transferências de Capital	-	-
<b>DESEMBOLSOS</b>	-	-
Amortização/Refinanciamento da Dívida	-	-
Outros desembolsos de financiamento	-	-
<b>FLUXO DE CAIXA LÍQUIDO DAS ATIVIDADES DE FINANCIAMENTO</b>	-	-
<b>GERAÇÃO LÍQUIDA DE CAIXA E EQUIVALENTE DE CAIXA</b>	<b>16.996,52</b>	<b>0,00</b>
<b>CAIXA E EQUIVALENTE DE CAIXA INICIAL</b>	-	-
<b>CAIXA E EQUIVALENTE DE CAIXA FINAL</b>	<b>16.996,52</b>	-



Prefeitura de  
**Fortaleza**

**SECRETARIA MUNICIPAL DO DESENVOLVIMENTO  
HABITACIONAL DE FORTALEZA  
UNIDADE ORÇAMENTÁRIA: 34 101**

DEMONSTRATIVO DA RECEITA E DESPESA SEGUNDO AS CATERGORIAS ECONOMICAS - ANEXO 01 DA LEI 4.320/64

34101 - SECRETARIA MUNICIPAL DO DESENVOLVIMENTO HABITACIONAL DE FORTALEZA

EXERCÍCIO: 2018 PERÍODO(ATÉ MÊS): DEZEMBRO

RECEITAS		DESPESAS	
<b>RECEITAS CORRENTES</b>	-	<b>DESPESAS CORRENTES</b>	<b>2.992.507,46</b>
Receita Tributária	-	Pessoal e Encargos Sociais	2.207.927,40
Receita de Contribuições	-	Juros e Encargos da Dívida	-
Receita Patrimonial	-	Outras Despesas Correntes	784.580,06
Receita Agropecuária	-		
Receita Industrial	-		
Receita de Serviços	-		
Transferências Correntes	-		
Outras Receitas Correntes	-		
Dedução para Formação do FUNDEB	-		
<b>SUPERÁVIT CORRENTE</b>	-	<b>DÉFICIT CORRENTE</b>	<b>2.992.507,46</b>
<b>RECEITAS DE CAPITAL</b>	-	<b>DESPESAS DE CAPITAL</b>	<b>23.555,70</b>
Operações de Crédito	-	Investimento	23.555,70
Alienação de Bens	-	Inversões Financeira	-
Amortizações de Empréstimos	-	Amortização da Dívida	-
Transferências de Capital	-		
Outras Receitas de Capital	-		
<b>REPASSE RECEBIDO</b>	<b>2.945.628,56</b>	<b>REPASSE CONCEDIDO</b>	-
<b>TOTAL DA RECEITA</b>	<b>2.945.628,56</b>	<b>TOTAL DA DESPESA</b>	<b>3.016.063,16</b>
<b>DÉFICIT</b>	<b>70.434,60</b>	<b>SUPERÁVIT</b>	-
<b>TOTAL</b>	<b>3.016.063,16</b>	<b>TOTAL</b>	<b>3.016.063,16</b>

RESUMO

RECEITAS		DESPESAS	
RECEITAS CORRENTES	-	DESPESAS CORRENTES	2.992.507,46
RECEITAS DE CAPITAL	-	DESPESAS DE CAPITAL	23.555,70
REPASSE RECEBIDO	2.945.628,56	REPASSE CONCEDIDO	-
DÉFICIT	70.434,60	SUPERÁVIT	-
<b>TOTAL</b>	<b>3.016.063,16</b>	<b>TOTAL</b>	<b>3.016.063,16</b>

ORÇAMENTO GERAL

34101 - SECRETARIA MUNICIPAL DO DESENVOLVIMENTO HABITACIONAL DE FORTALEZA

CÓDIGO	ESPECIFICAÇÃO	NATUREZA DA DESPESA		CATEGORIA / GRUPO
		ELEMENTO	MODALIDADE	
3.0.0.0.00	DESPESAS CORRENTES			2.992.507,46
3.1.0.0.00	PESSOAL E ENCARGOS SOCIAIS			2.207.927,40
3.1.9.0.00	APLICACOES DIRETAS		2.127.506,32	
3.1.9.0.11	VENCIMENTOS E VANTAGENS FIXAS - PESSOAL CIVIL	1.754.797,18		
3.1.9.0.13	CONTRIBUICOES PATRONAIS	323.174,73		
3.1.9.0.94	INDENIZACOES RESTITUICOES TRABALHISTAS	49.534,41		
3.1.9.1.00	APLICACAO DIRETA DECORRENTE DE OPERACAO ENTRE ORGAOS, FUNDOS E ENTIDADES INTEGRANTES DOS ORCAMENTOS FISCAL E DA SEGURIDADE SOCIAL		80.421,08	
3.1.9.1.13	CONTRIBUICOES PATRONAIS	80.421,08		
3.3.0.0.00	OUTRAS DESPESAS CORRENTES			784.580,06
3.3.9.0.00	APLICACOES DIRETAS		784.580,06	
3.3.9.0.14	DIARIAS - CIVIL	13.200,00		
3.3.9.0.30	MATERIAL DE CONSUMO	52.793,93		
3.3.9.0.36	OUTROS SERVICOS DE TERCEIROS - PESSOA FISICA	62.283,76		
3.3.9.0.39	OUTROS SERVICOS DE TERCEIROS - PESSOA JURIDICA	556.998,77		
3.3.9.0.46	AUXILIO-ALIMENTACAO	69.732,00		
3.3.9.0.47	OBRIGACOES TRIBUTARIAS CONTRIBUTIVAS	29.571,60		
4.0.0.0.00	DESPESAS DE CAPITAL			23.555,70
4.4.0.0.00	INVESTIMENTOS			23.555,70
4.4.9.0.00	APLICACOES DIRETAS		23.555,70	
4.4.9.0.52	EQUIPAMENTOS E MATERIAL PERMANENTE	23.555,70		
<b>TOTAL</b>				<b>3.016.063,16</b>

ORÇAMENTO GERAL

34101 - SECRETARIA MUNICIPAL DO DESENVOLVIMENTO HABITACIONAL DE FORTALEZA

PROGRAMA DE TRABALHO

CÓDIGO	ESPECIFICAÇÃO	PROJETO	ATIVIDADE	TOTAL
16.000.0000.0000.0000	HABITACAO	23.555,70	2.992.507,46	3.016.063,16
16.122.0000.0000.0000	ADMINISTRACAO GERAL	23.555,70	2.992.507,46	3.016.063,16
16.122.0001.0000.0000	GESTAO E MANUTENCAO	23.555,70	2.992.507,46	3.016.063,16
16.122.0001.1005.0000	AQUISICAO E IMPLANTACAO DE PRODUTOS E SERVICOS DE TI	12.430,70		12.430,70
16.122.0001.1005.0028	AQUISICAO E IMPLANTACAO DE PRODUTOS E SERVICOS DE TI	12.430,70		12.430,70
16.122.0001.1796.0000	AQUISICAO DE EQUIPAMENTOS, MOBILIARIOS E VEICULOS	11.125,00		11.125,00
16.122.0001.1796.0029	AQUISICAO DE EQUIPAMENTOS, MOBILIARIOS E VEICULOS	11.125,00		11.125,00
16.122.0001.2016.0000	MANUTENCAO E FUNCIONAMENTO ADMINISTRATIVO		784.580,06	784.580,06
16.122.0001.2016.0038	MANUTENCAO E FUNCIONAMENTO ADMINISTRATIVO		784.580,06	784.580,06
16.122.0001.2195.0000	REMUNERACAO DE PESSOAL ATIVO DO MUNICIPIO E ENCARGOS SOCIAIS		2.207.927,40	2.207.927,40
16.122.0001.2195.0039	REMUNERACAO DE PESSOAL ATIVO DO MUNICIPIO E ENCARGOS SOCIAIS		2.207.927,40	2.207.927,40
	<b>TOTAL</b>	<b>23.555,70</b>	<b>2.992.507,46</b>	<b>3.016.063,16</b>

ORÇAMENTO GERAL

34101 - SECRETARIA MUNICIPAL DO DESENVOLVIMENTO HABITACIONAL DE FORTALEZA

PROGRAMA DE TRABALHO

CÓDIGO	ESPECIFICAÇÃO	PROJETO	ATIVIDADE	TOTAL
16.000.0000.0000.0000	HABITACAO	23.555,70	2.992.507,46	3.016.063,16
16.122.0000.0000.0000	ADMINISTRACAO GERAL	23.555,70	2.992.507,46	3.016.063,16
16.122.0001.0000.0000	GESTAO E MANUTENCAO	23.555,70	2.992.507,46	3.016.063,16
16.122.0001.1005.0000	AQUISICAO E IMPLANTACAO DE PRODUTOS E SERVICOS DE TI	12.430,70		12.430,70
16.122.0001.1005.0028	AQUISICAO E IMPLANTACAO DE PRODUTOS E SERVICOS DE TI	12.430,70		12.430,70
16.122.0001.1796.0000	AQUISICAO DE EQUIPAMENTOS, MOBILIARIOS E VEICULOS	11.125,00		11.125,00
16.122.0001.1796.0029	AQUISICAO DE EQUIPAMENTOS, MOBILIARIOS E VEICULOS	11.125,00		11.125,00
16.122.0001.2016.0000	MANUTENCAO E FUNCIONAMENTO ADMINISTRATIVO		784.580,06	784.580,06
16.122.0001.2016.0038	MANUTENCAO E FUNCIONAMENTO ADMINISTRATIVO		784.580,06	784.580,06
16.122.0001.2195.0000	REMUNERACAO DE PESSOAL ATIVO DO MUNICIPIO E ENCARGOS SOCIAIS		2.207.927,40	2.207.927,40
16.122.0001.2195.0039	REMUNERACAO DE PESSOAL ATIVO DO MUNICIPIO E ENCARGOS SOCIAIS		2.207.927,40	2.207.927,40
	<b>TOTAL</b>	<b>23.555,70</b>	<b>2.992.507,46</b>	<b>3.016.063,16</b>

PREFEITURA MUNICIPAL DE FORTALEZA

EXERCÍCIO DE 2018

ANEXO 8

ORÇAMENTO GERAL

34101 - SECRETARIA MUNICIPAL DO DESENVOLVIMENTO HABITACIONAL DE FORTALEZA

PROGRAMA DE TRABALHO

CÓDIGO	ESPECIFICAÇÃO	ORDINÁRIO	VINCULADO	TOTAL
16.000.0000.0000.0000	HABITACAO	3.016.063,16		3.016.063,16
16.122.0000.0000.0000	ADMINISTRACAO GERAL	3.016.063,16		3.016.063,16
16.122.0001.0000.0000	GESTAO E MANUTENCAO	3.016.063,16		3.016.063,16
16.122.0001.1005.0000	AQUISICAO E IMPLANTACAO DE PRODUTOS E SERVICOS DE TI	12.430,70		12.430,70
16.122.0001.1005.0028	AQUISICAO E IMPLANTACAO DE PRODUTOS E SERVICOS DE TI	12.430,70		12.430,70
16.122.0001.1796.0000	AQUISICAO DE EQUIPAMENTOS, MOBILIARIOS E VEICULOS	11.125,00		11.125,00
16.122.0001.1796.0029	AQUISICAO DE EQUIPAMENTOS, MOBILIARIOS E VEICULOS	11.125,00		11.125,00
16.122.0001.2016.0000	MANUTENCAO E FUNCIONAMENTO ADMINISTRATIVO	784.580,06		784.580,06
16.122.0001.2016.0038	MANUTENCAO E FUNCIONAMENTO ADMINISTRATIVO	784.580,06		784.580,06
16.122.0001.2195.0000	REMUNERACAO DE PESSOAL ATIVO DO MUNICIPIO E ENCARGOS SOCIAIS	2.207.927,40		2.207.927,40
16.122.0001.2195.0039	REMUNERACAO DE PESSOAL ATIVO DO MUNICIPIO E ENCARGOS SOCIAIS	2.207.927,40		2.207.927,40
<b>TOTAL</b>		<b>3.016.063,16</b>		<b>3.016.063,16</b>

PREFEITURA MUNICIPAL DE FORTALEZA

34101 - SECRETARIA MUNICIPAL DO DESENVOLVIMENTO HABITACIONAL DE FORTALEZA

EXERCÍCIO DE 2018

ANEXO 9

ORÇAMENTO GERAL

DEMONSTRATIVO DAS DESPESAS POR ÓRGÃO E FUNÇÃO

	URBANISMO	HABITACAO	SANEAMENTO	GESTAO AMBIENTAL
SECRETARIA MUNICIPAL DO DESENVOLVIMENTO HABITACIONAL DE	-	3.016.063,16	-	-
<b>TOTAL</b>				<b>3.016.063,16</b>

**PREFEITURA MUNICIPAL DE FORTALEZA**  
**DEMONSTRATIVO DA RECEITA ORÇADA COM A ARRECADADA - ANEXO 10 DA LEI 4.320/64**  
**34101 - SECRETARIA MUNICIPAL DO DESENVOLVIMENTO HABITACIONAL DE FORTALEZA**

**Exercício 2018**

Código da Receita	Descrição da Receita	Previsão	Arrecadado	Diferença	
				Para Mais	Para Menos
1.0.0.0.0.0.00.00	RECEITAS CORRENTES	-	-		
2.0.0.0.0.0.00.00	RECEITAS DE CAPITAL	-	-		
7.0.0.0.0.0.00.00	RECEITAS INTRAORÇAMENTARIAS CORRENTES	-	-		
8.0.0.0.0.0.00.00	RECEITAS DE CAPITAL INTRAORÇAMENTARIAS	-	-		
<b>Total:</b>		-	-	-	-



ORÇAMENTO GERAL

34101 - SECRETARIA MUNICIPAL DO DESENVOLVIMENTO HABITACIONAL DE FORTALEZA

CÓDIGO	ESPECIFICAÇÃO	NATUREZA DA DESPESA				
		CRÉDITOS ORÇAMENTÁRIOS E SUPLEMENTARES	CRÉDITOS ESPECIAIS E EXTRAORDINÁRIOS	TOTAL	REALIZADA EM PENHADA NO ANO	DIFERENÇA SALDO A EMPENHAR
3.0.0.0.00	DESPESAS CORRENTES	3.063.765,00		3.063.765,00	2.992.507,46	71.257,54
3.1.0.0.00	PESSOAL E ENCARGOS SOCIAIS	2.208.547,00		2.208.547,00	2.207.927,40	619,60
3.3.0.0.00	OUTRAS DESPESAS CORRENTES	855.218,00		855.218,00	784.580,06	70.637,94
4.0.0.0.00	DESPESAS DE CAPITAL	27.000,00		27.000,00	23.555,70	3.444,30
4.4.0.0.00	INVESTIMENTOS	27.000,00		27.000,00	23.555,70	3.444,30
	<b>TOTAL</b>	<b>3.090.765,00</b>		<b>3.090.765,00</b>	<b>3.016.063,16</b>	<b>74.701,84</b>

BALANÇO ORÇAMENTÁRIO

34101 - SECRETARIA MUNICIPAL DO DESENVOLVIMENTO HABITACIONAL DE FORTALEZA

EXERCÍCIO: 2018 PERÍODO (ATÉ MÊS): DEZEMBRO

RECEITAS ORÇAMENTÁRIAS	PREVISÃO INICIAL (a)	PREVISÃO ATUALIZADA (b)	RECEITAS REALIZADAS (c)	SALDO (d) = (c-b)
<b>RECEITAS CORRENTES (I)</b>	-	-	-	-
Receita Tributária	-	-	-	-
Receita de Contribuições	-	-	-	-
Receita Patrimonial	-	-	-	-
Receita Agropecuária	-	-	-	-
Receita Industrial	-	-	-	-
Receita de Serviços	-	-	-	-
Transferências Correntes	-	-	-	-
Outras Receitas Correntes	-	-	-	-
<b>RECEITAS DE CAPITAL (II)</b>	-	-	-	-
Operações de Crédito	-	-	-	-
Alienação de Bens	-	-	-	-
Amortização de Empréstimos	-	-	-	-
Transferências de Capital	-	-	-	-
Outras Receitas de Capital	-	-	-	-
<b>RECURSOS ARRECADADOS EM EXERCÍCIOS ANTERIORES (III)</b>	-	-	-	-
<b>SUBTOTAL DAS RECEITAS (IV) = (I + II + III)</b>	-	-	-	-
<b>OPERAÇÕES DE CRÉDITO / REFINANCIAMENTO (V)</b>	-	-	-	-
Operações de Crédito Internas	-	-	-	-
Mobiliária	-	-	-	-
Contratual	-	-	-	-
Operações de Crédito Externas	-	-	-	-
Mobiliária	-	-	-	-
Contratual	-	-	-	-
<b>SUBTOTAL COM REFINANCIAMENTO (VI) = (IV + V)</b>	-	-	-	-
<b>REPASSES RECEBIDOS (VII)</b>	3.349.665,00	3.090.765,00	2.945.628,56	(145.136,44)
<b>DÉFICIT (VIII)</b>	-	-	70.434,60	70.434,60
<b>TOTAL (IX) = (VI + VII + VIII)</b>	3.349.665,00	3.090.765,00	3.016.063,16	(74.701,84)
<b>SALDOS DE EXERCÍCIOS ANTERIORES</b>	-	-	-	-
Superávit Financeiro	-	-	-	-
Reabertura de Créditos Adicionais	-	-	-	-

**BALANÇO ORÇAMENTÁRIO**

**34101 - SECRETARIA MUNICIPAL DO DESENVOLVIMENTO HABITACIONAL DE FORTALEZA**

**EXERCÍCIO: 2018 PERÍODO (ATÉ MÊS): DEZEMBRO**

<b>DESPESAS ORÇAMENTÁRIAS</b>	<b>DOTAÇÃO INICIAL (e)</b>	<b>DOTAÇÃO ATUALIZADA (f)</b>	<b>DESPESAS EMPENHADAS (g)</b>	<b>DESPESAS LIQUIDADAS (h)</b>	<b>DESPESAS PAGAS (i)</b>	<b>SALDO DA DOTAÇÃO (j) = (f-g)</b>
<b>DESPESAS CORRENTES (X)</b>	<b>3.330.665,00</b>	<b>3.063.765,00</b>	<b>2.992.507,46</b>	<b>2.959.541,87</b>	<b>2.925.362,86</b>	<b>71.257,54</b>
Pessoal e Encargos Sociais	2.385.147,00	2.208.547,00	2.207.927,40	2.207.927,40	2.181.884,64	619,60
Juros e Encargos da Dívida	-	-	-	-	-	-
Outras Despesas Correntes	945.518,00	855.218,00	784.580,06	751.614,47	743.478,22	70.637,94
<b>DESPESAS DE CAPITAL (XI)</b>	<b>19.000,00</b>	<b>27.000,00</b>	<b>23.555,70</b>	<b>20.265,70</b>	<b>20.265,70</b>	<b>3.444,30</b>
Investimentos	19.000,00	27.000,00	23.555,70	20.265,70	20.265,70	3.444,30
Inversões Financeiras	-	-	-	-	-	-
Amortização da Dívida	-	-	-	-	-	-
<b>RESERVA DE CONTINGÊNCIA (XII)</b>	-	-	-	-	-	-
<b>RESERVA DO RPPS (XIII)</b>	-	-	-	-	-	-
<b>SUBTOTAL DAS DESPESAS (XIV) = (X+XI+XII+XIII)</b>	<b>3.349.665,00</b>	<b>3.090.765,00</b>	<b>3.016.063,16</b>	<b>2.979.807,57</b>	<b>2.945.628,56</b>	<b>74.701,84</b>
<b>AMORTIZAÇÃO DA DÍV. / REFINANCIAMENTO (XV)</b>	-	-	-	-	-	-
Amortização da Dívida Interna	-	-	-	-	-	-
Dívida Mobiliária	-	-	-	-	-	-
Outras Dívidas	-	-	-	-	-	-
Amortização da Dívida Externa	-	-	-	-	-	-
Dívida Mobiliária	-	-	-	-	-	-
Outras Dívidas	-	-	-	-	-	-
<b>SUBTOTAL C/ REFINANCIAMENTO (XVI) = (XIV+XV)</b>	<b>3.349.665,00</b>	<b>3.090.765,00</b>	<b>3.016.063,16</b>	<b>2.979.807,57</b>	<b>2.945.628,56</b>	<b>74.701,84</b>
<b>REPASSES CONCEDIDOS (XVII)</b>	-	-	-	-	-	-
<b>SUPERÁVIT (XVIII)</b>	-	-	-	-	-	-
<b>TOTAL (XIX) = (XVI + XVII + XVIII)</b>	<b>3.349.665,00</b>	<b>3.090.765,00</b>	<b>3.016.063,16</b>	<b>2.979.807,57</b>	<b>2.945.628,56</b>	<b>74.701,84</b>

34101 - SECRETARIA MUNICIPAL DO DESENVOLVIMENTO HABITACIONAL DE FORTALEZA

EXERCÍCIO: 2018 PERÍODO (ATÉ MÊS): DEZEMBRO

RESTOS A PAGAR PROCESSADOS E NÃO PROCESSADOS LIQUIDADOS					
RESTOS A PAGAR PROCESSADOS	INSCRITOS		PAGOS (c)	CANCELADOS (d)	SALDO (e) = (a + b - c - d)
	EM EXERCÍCIOS ANTERIORES (a)	EM 31 DEZ. EXER. ANTERIOR (b)			
<b>DESPESAS CORRENTES</b>	-	<b>60.350,47</b>	<b>60.350,47</b>	-	-
Pessoal e Encargos Sociais	-	25.635,66	25.635,66	-	-
Juros e Encargos da Dívida	-	-	-	-	-
Outras Despesas Correntes	-	34.714,81	34.714,81	-	-
<b>DESPESAS DE CAPITAL</b>	-	-	-	-	-
Investimentos	-	-	-	-	-
Inversões Financeiras	-	-	-	-	-
Amortização da Dívida	-	-	-	-	-
<b>TOTAL</b>	-	<b>60.350,47</b>	<b>60.350,47</b>	-	-

RESTOS A PAGAR NÃO PROCESSADOS						
RESTOS A PAGAR NÃO PROCESSADOS	INSCRITOS		LIQUIDADOS (c)	PAGOS (d)	CANCELADOS (e)	SALDO (f) = (a + b - d - e)
	EM EXERCÍCIOS ANTERIORES (a)	EM 31 DEZ. EXER. ANTERIOR (b)				
<b>DESPESAS CORRENTES</b>	-	<b>8.776,44</b>	<b>8.776,44</b>	<b>8.776,44</b>	-	-
Pessoal e Encargos Sociais	-	-	-	-	-	-
Juros e Encargos da Dívida	-	-	-	-	-	-
Outras Despesas Correntes	-	8.776,44	8.776,44	8.776,44	-	-
<b>DESPESAS DE CAPITAL</b>	-	-	-	-	-	-
Investimentos	-	-	-	-	-	-
Inversões Financeiras	-	-	-	-	-	-
Amortização da Dívida	-	-	-	-	-	-
<b>TOTAL</b>	-	<b>8.776,44</b>	<b>8.776,44</b>	<b>8.776,44</b>	-	-

**BALANÇO FINANCEIRO**

**34101 - SECRETARIA MUNICIPAL DO DESENVOLVIMENTO HABITACIONAL DE FORTALEZA**

**EXERCÍCIO: 2018 SITUAÇÃO: EMPENHADO PERÍODO (ATÉ MÊS): DEZEMBRO**

<b>INGRESSOS</b>	<b>Exercício Atual</b>	<b>Exercício Anterior</b>
<b>Receita Orçamentária (I)</b>	-	-
Ordinária	-	-
Vinculada	-	-
Recursos Vinculados à Educação	-	-
Recursos Vinculados à Saúde	-	-
Recursos Vinculados à Previdência Social - RPPS	-	-
Recursos Vinculados à Previdência Social - RGPS	-	-
Recursos Vinculados à Seguridade Social	-	-
Outras Destinações de Recursos	-	-
(-) Deduções da Receita Orçamentária	-	-
<b>Transferências Financ. Recebidas (II)</b>	<b>3.014.755,47</b>	<b>3.912.880,67</b>
Transferências Recebidas para a Execução Orçamentária	2.945.628,56	2.772.051,80
Transferências Recebidas Independentes de Execução Orçamentária	69.126,91	1.140.828,87
Transferências Recebidas para Aportes de recursos para o RPPS	-	-
Transferências Recebidas para Aportes de recursos para o RGPS	-	-
<b>Recebimentos Extraorçamentários (III)</b>	<b>71.862,71</b>	<b>69.126,91</b>
Inscrição de Restos a Pagar Não Processados	36.255,59	8.776,44
Inscrição de Restos a Pagar Processados	34.179,01	60.350,47
Depósitos Restituíveis e Valores Vinculados	1.428,11	-
Outros Recebimentos Extra Orçamentários	-	-
<b>Saldo do Ex. Anterior (IV)</b>	-	-
Caixa e Equivalentes de Caixa	-	-
Depósitos Restituíveis e Valores Vinculados	-	-
<b>TOTAL (V) = (I+II+III+IV)</b>	<b>3.086.618,18</b>	<b>3.982.007,58</b>

**BALANÇO FINANCEIRO**

**34101 - SECRETARIA MUNICIPAL DO DESENVOLVIMENTO HABITACIONAL DE FORTALEZA**

**EXERCÍCIO: 2018    SITUAÇÃO: EMPENHADO    PERÍODO (ATÉ MÊS): DEZEMBRO**

<b>DISPÊNDIOS</b>	<b>Exercício Atual</b>	<b>Exercício Anterior</b>
<b>Despesa Orçamentária (VI)</b>	<b>3.016.063,16</b>	<b>2.841.178,71</b>
Ordinária	3.016.063,16	2.841.178,71
Vinculada	-	-
Recursos Destinados à Educação	-	-
Recursos Destinados à Saúde	-	-
Recursos Destinados à Previdência Social – RPPS	-	-
Recursos Destinados à Previdência Social – RGPS	-	-
Recursos Destinados à Seguridade Social	-	-
Outras Destinações de Recursos	-	-
<b>Transferências Financ. Concedidas (VII)</b>	-	-
Transferências Concedidas para a Execução Orçamentária	-	-
Transferências Concedidas Independentes de Execução Orçamentária	-	-
Transferências Concedidas para Aportes de recursos para o RPPS	-	-
Transferências Concedidas para Aportes de recursos para o RGPS	-	-
<b>Pagamentos Extra Orçamentários (VIII)</b>	<b>70.555,02</b>	<b>1.140.828,87</b>
Pagamentos de Restos a Pagar Não Processados	8.776,44	1.100.296,80
Pagamentos de Restos a Pagar Processados	60.350,47	40.532,07
Depósitos Restituíveis e Valores Vinculados	1.428,11	-
Outros Pagamentos Extra Orçamentários	-	-
<b>Saldo para o Ex. Seguinte (IX)</b>	-	-
Caixa e Equivalentes de Caixa	-	-
Depósitos Restituíveis e Valores Vinculados	-	-
<b>TOTAL (X) = (VI+VII+VIII+IX)</b>	<b>3.086.618,18</b>	<b>3.982.007,58</b>

**BALANÇO PATRIMONIAL**

**34101 - SECRETARIA MUNICIPAL DO DESENVOLVIMENTO HABITACIONAL DE FORTALEZA**

**EXERCÍCIO: 2018**

**PERÍODO(MÊS): DEZEMBRO**

<b>ATIVO</b>	<b>Exercício Atual</b>	<b>Exercício Anterior</b>
<b>ATIVO CIRCULANTE</b>	<b>43.242,38</b>	<b>68.268,97</b>
Estoque	43.242,38	68.268,97
Ativo Não Circulante Mantido para a Venda	-	-
VPD Pagas Antecipadamente	-	-
<b>ATIVO NÃO-CIRCULANTE</b>	<b>137.093,25</b>	<b>132.575,59</b>
Imobilizado	137.093,25	132.575,59
Intangível	-	-
<b>TOTAL DO ATIVO</b>	<b>180.335,63</b>	<b>200.844,56</b>
<b>PASSIVO E PATRIMÔNIO LÍQUIDO</b>	<b>Exercício Atual</b>	<b>Exercício Anterior</b>
<b>PASSIVO CIRCULANTE</b>	<b>131.157,76</b>	<b>60.350,47</b>
Obrigações Trabalhistas, Previdenciárias e Assistenciais a Pagar a Curto Prazo	119.731,51	25.635,66
Empréstimos e Financiamentos a Curto Prazo	-	-
Fornecedores e Contas a Pagar a Curto Prazo	11.426,25	34.714,81
<b>PASSIVO NÃO-CIRCULANTE</b>	<b>-</b>	<b>-</b>
<b>TOTAL DO PASSIVO</b>	<b>131.157,76</b>	<b>60.350,47</b>
<b>PATRIMÔNIO LÍQUIDO</b>	<b>Exercício Atual</b>	<b>Exercício Anterior</b>
Resultados Acumulados	49.177,87	140.494,09
Resultado do Exercício	(91.316,22)	1.250.544,07
Resultado de Exercícios Anteriores	510.267,13	(740.276,94)
Ajustes de Exercícios Anteriores	(369.773,04)	(369.773,04)
<b>TOTAL DO PATRIMÔNIO LÍQUIDO</b>	<b>49.177,87</b>	<b>140.494,09</b>
<b>TOTAL DO PASSIVO E PATRIMÔNIO LÍQUIDO</b>	<b>180.335,63</b>	<b>200.844,56</b>

**QUADRO DOS ATIVOS E PASSIVOS FINANCEIROS E PERMANENTES (LEI 4.320/64)**

EXERCÍCIO: 2018	PERÍODO(MÊS): DEZEMBRO	
ATIVO (I)	Exercício Atual	Exercício Anterior
ATIVO FINANCEIRO	-	-
ATIVO PERMANENTE	180.335,63	200.844,56
<b>TOTAL DO ATIVO</b>	<b>180.335,63</b>	<b>200.844,56</b>
PASSIVO (II)	Exercício Atual	Exercício Anterior
PASSIVO FINANCEIRO	70.434,60	69.126,91
PASSIVO PERMANENTE	93.688,75	-
<b>TOTAL DO PASSIVO</b>	<b>164.123,35</b>	<b>69.126,91</b>
<b>SALDO PATRIMONIAL</b>	<b>16.212,28</b>	<b>131.717,65</b>

**QUADRO DAS CONTAS DE COMPENSAÇÃO (LEI 4.320/64)**

EXERCÍCIO: 2018	PERÍODO(MÊS): DEZEMBRO	
ATOS POTENCIAIS ATIVOS	Exercício Atual	Exercício Anterior
Garantias e Contragarantias Recebidas a Executar	-	-
Direitos Conveniados e Outros Instrumentos Congêneres	109.755.482,47	109.755.482,47
Direitos Contratuais	-	-
Outros Atos Potenciais Ativos	-	-
<b>TOTAL DOS ATOS POTENCIAIS ATIVOS</b>	<b>109.755.482,47</b>	<b>109.755.482,47</b>
ATOS POTENCIAIS PASSIVOS	Exercício Atual	Exercício Anterior
Garantias e Contragarantias Concedidas	-	-
Obrigações Conveniadas e Outros Instrumentos Congêneres	-	-
Obrigações Contratuais	3.881.887,95	3.831.351,54
Outros Atos Potenciais Passivos	-	-
<b>TOTAL DOS ATOS POTENCIAIS PASSIVOS</b>	<b>3.881.887,95</b>	<b>3.831.351,54</b>

**QUADRO DO SUPERÁVIT / DÉFICIT FINANCEIRO (LEI 4.320/64)**

EXERCÍCIO: 2018	PERÍODO(MÊS): DEZEMBRO	
DESTINAÇÃO DE RECURSOS	Exercício Atual	Exercício Anterior
0 Recursos Ordinários	(70.434,60)	(69.126,91)
<b>Total</b>	<b>(70.434,60)</b>	<b>(69.126,91)</b>



**DEMONSTRAÇÃO DAS VARIAÇÕES PATRIMONIAIS**

**34101 - SECRETARIA MUNICIPAL DO DESENVOLVIMENTO HABITACIONAL DE FORTALEZA**

**EXERCÍCIO: 2018**

**PERÍODO(ATÉ MÊS): DEZEMBRO**

<b>VARIAÇÕES PATRIMONIAIS QUANTITATIVAS</b>	<b>Exercício Atual</b>	<b>Exercício Anterior</b>
<b>VARIAÇÕES PATRIMONIAIS AUMENTATIVAS</b>	<b>3.019.670,23</b>	<b>3.944.487,17</b>
IMPOSTOS, TAXAS E CONTRIBUIÇÕES DE MELHORIA	-	-
CONTRIBUIÇÕES	-	-
EXPLORAÇÃO E VENDA DE BENS, SERVIÇOS E DIREITOS	-	-
<b>VARIAÇÕES PATRIMONIAIS AUMENTATIVAS FINANCEIRAS</b>	-	-
<b>TRANSFERÊNCIAS E DELEGAÇÕES RECEBIDAS</b>	<b>3.019.670,22</b>	<b>3.921.500,70</b>
<b>VALORIZAÇÃO E GANHOS COM ATIVOS E DESINCORPORAÇÃO DE PASSIVOS</b>	<b>0,01</b>	<b>22.986,47</b>
GANHOS COM INCORPORAÇÃO DE ATIVOS	0,01	22.986,47
<b>OUTRAS VARIAÇÕES PATRIMONIAIS AUMENTATIVAS</b>	-	-
<b>VARIAÇÃO PATRIMONIAL DIMINUTIVA</b>	<b>3.110.986,45</b>	<b>2.693.943,10</b>
<b>PESSOAL E ENCARGOS</b>	<b>2.366.698,15</b>	<b>1.997.648,01</b>
REMUNERAÇÃO A PESSOAL	1.848.485,93	1.609.259,07
ENCARGOS PATRONAIS	403.595,81	388.388,94
BENEFÍCIOS A PESSOAL	65.082,00	-
OUTRAS VARIAÇÕES PATRIMONIAIS DIMINUTIVAS - PESSOAL E ENCARGOS	49.534,41	-
<b>BENEFÍCIOS PREVIDENCIÁRIOS E ASSISTENCIAIS</b>	-	-
<b>USO DE BENS, SERVIÇOS E CONSUMO DE CAPITAL FIXO</b>	<b>708.392,62</b>	<b>681.027,71</b>
USO DE MATERIAL DE CONSUMO	79.245,92	103.193,23
SERVIÇOS	612.943,38	546.694,97
DEPRECIACÃO, AMORTIZAÇÃO E EXAUSTÃO	16.203,32	31.139,51
<b>VPD - VARIAÇÕES PATRIMONIAIS DIMINUTIVAS FINANCEIRAS</b>	-	-
<b>TRANSFERÊNCIAS E DELEGAÇÕES CONCEDIDAS</b>	<b>2.104,85</b>	<b>12.581,35</b>
TRANSFERÊNCIAS INTRAGOVERNAMENTAIS	2.104,85	12.581,35
<b>DESVALORIZAÇÃO E PERDA DE ATIVOS</b>	<b>4.219,23</b>	<b>2.686,03</b>
DESINCORPORAÇÃO DE ATIVOS	4.219,23	2.686,03
<b>TRIBUTÁRIAS</b>	<b>29.571,60</b>	-
CONTRIBUIÇÕES	29.571,60	-
<b>CUSTO DAS MERCADORIAS E DOS PRODUTOS VENDIDOS, E DOS SERVIÇOS</b>	-	-
<b>OUTRAS VARIAÇÕES PATRIMONIAIS DIMINUTIVAS</b>	-	-
<b>Resultado Patrimonial do Período</b>	<b>(91.316,22)</b>	<b>1.250.544,07</b>

**DEMONSTRAÇÃO DAS VARIAÇÕES PATRIMONIAIS**

**34101 - SECRETARIA MUNICIPAL DO DESENVOLVIMENTO HABITACIONAL DE FORTALEZA**

**EXERCÍCIO: 2018**

**PERÍODO(ATÉ MÊS): DEZEMBRO**

<b>VARIAÇÕES PATRIMONIAIS QUALITATIVAS</b>	<b>Exercício Atual</b>	<b>Exercício Anterior</b>
INCORPORAÇÃO DE ATIVOS	23.555,70	15.543,00
DESINCORPORAÇÃO DE PASSIVOS	-	-
INCORPORAÇÃO DE PASSIVOS	-	-
DESINCORPORAÇÃO DE ATIVOS	-	-

DEMONSTRATIVO DA DÍVIDA FLUTUANTE - ANEXO 17 da Lei 4.320/64

DESCRIÇÃO	SALDO ANTERIOR	MOVIMENTAÇÃO NO EXERCÍCIO			SALDO PARA O EXERCÍCIO SEGUINTE
		INSCRIÇÃO / REC. EXTRA-ORÇ.	BAIXA / DESP. EXTRA-ORÇ.	PRESCRIÇÃO / CANCELAMENTO	
RESTOS A PAGAR	69.126,91	70.434,60	69.126,91	-	70.434,60
DEPÓSITOS E VALORES RESTITUÍVEIS	-	-	-	-	-
CONSIGNAÇÕES	-	1.428,11	1.428,11	-	-
INSS	-	-	-	-	-
ISS	-	1.428,11	1.428,11	-	-
IRRF	-	-	-	-	-
IPM	-	-	-	-	-
OUTRAS CONSIGNAÇÕES	-	-	-	-	-
<b>TOTAL</b>	<b>69.126,91</b>	<b>71.862,71</b>	<b>70.555,02</b>	<b>-</b>	<b>70.434,60</b>

DEMONSTRAÇÃO DO FLUXO DE CAIXA

34101 - SECRETARIA MUNICIPAL DO DESENVOLVIMENTO HABITACIONAL DE FORTALEZA

EXERCÍCIO: 2018

PERÍODO(ATÉ MÊS): DEZEMBRO

FLUXOS DE CAIXA DAS ATIVIDADES DAS OPERAÇÕES	Exercício Atual	Exercício Anterior
<b>INGRESSOS</b>	<b>3.016.183,58</b>	<b>3.912.880,67</b>
<b>RECEITAS DERIVADAS E ORIGINÁRIAS</b>	-	-
Receita Tributária	-	-
Receita de Contribuições	-	-
Receita Patrimonial	-	-
Receita Agropecuária	-	-
Receita Industrial	-	-
Receita de Serviços	-	-
Remuneração das Disponibilidades	-	-
Outras Receitas Derivadas e Originárias	-	-
<b>TRANSFERÊNCIAS CORRENTES RECEBIDAS</b>	-	<b>3.912.880,67</b>
Intergovernamentais	-	-
Intragovernamentais	-	3.912.880,67
Outras Transferências Correntes	-	-
<b>RECEBIMENTOS EXTRA ORÇAMENTÁRIOS</b>	<b>3.016.183,58</b>	-
Depósitos Terceiros Passivos - Recebidos	-	-
Recebimentos de Consignações	1.428,11	-
Transferências Financeiras Recebidas	3.014.755,47	-
Outros recebimentos Extra orçamentários	-	-
<b>DESEMBOLSOS</b>	<b>2.995.917,88</b>	<b>3.897.337,67</b>
<b>PESSOAL E OUTRAS DESP. CORRENTES</b>	<b>2.914.068,69</b>	<b>2.756.508,80</b>
Habitação	2.914.068,69	2.756.508,80
<b>JUROS E ENCARGOS DA DÍVIDA</b>	-	-
Juros e Correção Monetária da Dívida Interna	-	-
Juros e Correção Monetária da Dívida Externa	-	-
Outros Encargos da Dívida	-	-
<b>TRANSFERÊNCIAS CONCEDIDAS</b>	<b>80.421,08</b>	-
Intergovernamentais	-	-
Intragovernamentais	80.421,08	-
Outras Transferências Concedidas	-	-
<b>PAGAMENTOS EXTRA ORÇAMENTÁRIOS</b>	<b>1.428,11</b>	<b>1.140.828,87</b>
Depósitos Terceiros Passivos - Devolução	-	-
Pagamentos de Consignações	1.428,11	-
Pagamentos de Restos a Pagar	-	<b>1.140.828,87</b>
Processados	-	40.532,07
Não Processados	-	1.100.296,80
Transferências Financeiras Concedidas	-	-
Outros Pagamentos Extra Orçamentários	-	-
<b>FLUXO DE CAIXA LÍQUIDO DAS ATIVIDADES DAS OPERAÇÕES</b>	<b>20.265,70</b>	<b>15.543,00</b>

**DEMONSTRAÇÃO DO FLUXO DE CAIXA**

**34101 - SECRETARIA MUNICIPAL DO DESENVOLVIMENTO HABITACIONAL DE FORTALEZA**

**EXERCÍCIO: 2018**

**PERÍODO(ATÉ MÊS): DEZEMBRO**

<b>FLUXOS DE CAIXA DAS ATIVIDADES DE INVESTIMENTO</b>	<b>Exercício Atual</b>	<b>Exercício Anterior</b>
<b>INGRESSOS</b>	-	-
Alienações de Bens	-	-
Amortização de Empréstimos e Financiamentos Concedidos	-	-
Outras Receitas de Capital	-	-
Outros Ingressos de Investimentos	-	-
<b>DESEMBOLSOS</b>	<b>20.265,70</b>	<b>15.543,00</b>
Aquisição de Ativo não Circulante	20.265,70	15.543,00
Concessão de Empréstimos e Financiamentos	-	-
Outros Desembolsos de Investimentos	-	-
<b>FLUXO DE CAIXA LÍQUIDO DAS ATIVIDADES DE INVESTIMENTO</b>	<b>(20.265,70)</b>	<b>(15.543,00)</b>
<b>FLUXOS DE CAIXA DAS ATIVIDADES DE FINANCIAMENTO</b>	<b>Exercício Atual</b>	<b>Exercício Anterior</b>
<b>INGRESSOS</b>	-	-
Operações de Crédito	-	-
Integralização do Capital Social de Empresas Dependentes	-	-
Transferências de Capital	-	-
<b>DESEMBOLSOS</b>	-	-
Amortização/Refinanciamento da Dívida	-	-
Outros desembolsos de financiamento	-	-
<b>FLUXO DE CAIXA LÍQUIDO DAS ATIVIDADES DE FINANCIAMENTO</b>	-	-
<b>GERAÇÃO LÍQUIDA DE CAIXA E EQUIVALENTE DE CAIXA</b>	<b>0,00</b>	-
<b>CAIXA E EQUIVALENTE DE CAIXA INICIAL</b>	-	-
<b>CAIXA E EQUIVALENTE DE CAIXA FINAL</b>	-	-



Prefeitura de  
**Fortaleza**

**SECRETARIA REGIONAL DO CENTRO**  
**UNIDADE ORÇAMENTÁRIA: 39 101**

DEMONSTRATIVO DA RECEITA E DESPESA SEGUNDO AS CATERGORIAS ECONOMICAS - ANEXO 01 DA LEI 4.320/64

39101 - SECRETARIA REGIONAL DO CENTRO

EXERCÍCIO: 2018 PERÍODO(ATÉ MÊS): DEZEMBRO

RECEITAS		DESPESAS	
<b>RECEITAS CORRENTES</b>	<b>25,16</b>	<b>DESPESAS CORRENTES</b>	<b>5.403.587,66</b>
Receita Tributária	-	Pessoal e Encargos Sociais	2.736.300,86
Receita de Contribuições	-	Juros e Encargos da Dívida	-
Receita Patrimonial	25,16	Outras Despesas Correntes	2.667.286,80
Receita Agropecuária	-		
Receita Industrial	-		
Receita de Serviços	-		
Transferências Correntes	-		
Outras Receitas Correntes	-		
Dedução para Formação do FUNDEB	-		
<b>SUPERÁVIT CORRENTE</b>	<b>-</b>	<b>DÉFICIT CORRENTE</b>	<b>5.403.562,50</b>
<b>RECEITAS DE CAPITAL</b>	<b>-</b>	<b>DESPESAS DE CAPITAL</b>	<b>905.844,46</b>
Operações de Crédito	-	Investimento	905.844,46
Alienação de Bens	-	Inversões Financeira	-
Amortizações de Empréstimos	-	Amortização da Dívida	-
Transferências de Capital	-		
Outras Receitas de Capital	-		
<b>REPASSE RECEBIDO</b>	<b>6.017.720,61</b>	<b>REPASSE CONCEDIDO</b>	<b>-</b>
<b>TOTAL DA RECEITA</b>	<b>6.017.745,77</b>	<b>TOTAL DA DESPESA</b>	<b>6.309.432,12</b>
<b>DÉFICIT</b>	<b>291.686,35</b>	<b>SUPERÁVIT</b>	<b>-</b>
<b>TOTAL</b>	<b>6.309.432,12</b>	<b>TOTAL</b>	<b>6.309.432,12</b>

RESUMO

RECEITAS		DESPESAS	
RECEITAS CORRENTES	25,16	DESPESAS CORRENTES	5.403.587,66
RECEITAS DE CAPITAL	-	DESPESAS DE CAPITAL	905.844,46
REPASSE RECEBIDO	6.017.720,61	REPASSE CONCEDIDO	-
DÉFICIT	291.686,35	SUPERÁVIT	-
<b>TOTAL</b>	<b>6.309.432,12</b>	<b>TOTAL</b>	<b>6.309.432,12</b>

ORÇAMENTO GERAL

39101 - SECRETARIA REGIONAL DO CENTRO

CÓDIGO	ESPECIFICAÇÃO	NATUREZA DA DESPESA		CATEGORIA / GRUPO
		ELEMENTO	MODALIDADE	
3.0.0.0.00	DESPESAS CORRENTES			5.403.587,66
3.1.0.0.00	PESSOAL E ENCARGOS SOCIAIS			2.736.300,86
3.1.9.0.00	APLICACOES DIRETAS		2.640.436,96	
3.1.9.0.11	VENCIMENTOS E VANTAGENS FIXAS - PESSOAL CIVIL	2.145.023,89		
3.1.9.0.13	CONTRIBUICOES PATRONAIS	412.049,18		
3.1.9.0.92	DESPESAS DE EXERCICIOS ANTERIORES	2.348,31		
3.1.9.0.94	INDENIZACOES RESTITUICOES TRABALHISTAS	15.919,29		
3.1.9.0.96	RESSARCIMENTO DE DESPESAS DE PESSOAL REQUISITADO	65.096,29		
3.1.9.1.00	APLICACAO DIRETA DECORRENTE DE OPERACAO ENTRE ORGAOS, FUNDOS E ENTIDADES INTEGRANTES DOS ORCAMENTOS FISCAL E DA SEGURIDADE SOCIAL		95.863,90	
3.1.9.1.13	CONTRIBUICOES PATRONAIS	95.863,90		
3.3.0.0.00	OUTRAS DESPESAS CORRENTES			2.667.286,80
3.3.9.0.00	APLICACOES DIRETAS		2.667.286,80	
3.3.9.0.30	MATERIAL DE CONSUMO	30.046,40		
3.3.9.0.36	OUTROS SERVICOS DE TERCEIROS - PESSOA FISICA	33.550,76		
3.3.9.0.39	OUTROS SERVICOS DE TERCEIROS - PESSOA JURIDICA	1.948.201,39		
3.3.9.0.46	AUXILIO-ALIMENTACAO	102.063,00		
3.3.9.0.47	OBRIGACOES TRIBUTARIAS CONTRIBUTIVAS	183,00		
3.3.9.0.92	DESPESAS DE EXERCICIOS ANTERIORES	553.242,25		
4.0.0.0.00	DESPESAS DE CAPITAL			905.844,46
4.4.0.0.00	INVESTIMENTOS			905.844,46
4.4.9.0.00	APLICACOES DIRETAS		905.844,46	
4.4.9.0.51	OBRAS E INSTALACOES	508.493,35		
4.4.9.0.52	EQUIPAMENTOS E MATERIAL PERMANENTE	397.351,11		
<b>TOTAL</b>				<b>6.309.432,12</b>



ORÇAMENTO GERAL

39101 - SECRETARIA REGIONAL DO CENTRO

PROGRAMA DE TRABALHO

CÓDIGO	ESPECIFICAÇÃO	PROJETO	ATIVIDADE	TOTAL
04.000.0000.0000.0000	ADMINISTRACAO		3.621.324,08	3.621.324,08
04.122.0000.0000.0000	ADMINISTRACAO GERAL		3.621.324,08	3.621.324,08
04.122.0001.0000.0000	GESTAO E MANUTENCAO		3.621.324,08	3.621.324,08
04.122.0001.2016.0000	MANUTENCAO E FUNCIONAMENTO ADMINISTRATIVO		885.023,22	885.023,22
04.122.0001.2016.0039	MANUTENCAO E FUNCIONAMENTO ADMINISTRATIVO		885.023,22	885.023,22
04.122.0001.2195.0000	REMUNERACAO DE PESSOAL ATIVO DO MUNICIPIO E ENCARGOS SOCIAIS		2.736.300,86	2.736.300,86
04.122.0001.2195.0040	REMUNERACAO DE PESSOAL ATIVO DO MUNICIPIO E ENCARGOS SOCIAIS		2.736.300,86	2.736.300,86
15.000.0000.0000.0000	URBANISMO	905.844,46	1.782.263,58	2.688.108,04
15.451.0000.0000.0000	INFRA-ESTRUTURA URBANA	905.844,46	1.782.263,58	2.688.108,04
15.451.0006.0000.0000	OBRAS PUBLICAS DE INFRAESTRUTURA	905.844,46		905.844,46
15.451.0006.1926.0000	CONSTRUCAO, AMPLIACAO, REFORMA E URBANIZACAO DE PRACAS PUBLICAS E OUTROS EQUIPAMENTOS URBANOS	905.844,46		905.844,46
15.451.0006.1926.0001	CONSTRUCAO, AMPLIACAO, REFORMA E URBANIZACAO DE PRACAS PUBLICAS E OUTROS EQUIPAMENTOS URBANOS	905.844,46		905.844,46
15.451.0010.0000.0000	ORDENAMENTO DOS ESPACOS URBANOS		1.782.263,58	1.782.263,58
15.451.0010.2860.0000	MANUTENCAO DOS ESPACOS PUBLICOS		1.782.263,58	1.782.263,58
15.451.0010.2860.0001	MANUTENCAO DOS ESPACOS PUBLICOS		1.782.263,58	1.782.263,58
	<b>TOTAL</b>	<b>905.844,46</b>	<b>5.403.587,66</b>	<b>6.309.432,12</b>

ORÇAMENTO GERAL

39101 - SECRETARIA REGIONAL DO CENTRO

PROGRAMA DE TRABALHO

CÓDIGO	ESPECIFICAÇÃO	PROJETO	ATIVIDADE	TOTAL
04.000.0000.0000.0000	ADMINISTRACAO		3.621.324,08	3.621.324,08
04.122.0000.0000.0000	ADMINISTRACAO GERAL		3.621.324,08	3.621.324,08
04.122.0001.0000.0000	GESTAO E MANUTENCAO		3.621.324,08	3.621.324,08
04.122.0001.2016.0000	MANUTENCAO E FUNCIONAMENTO ADMINISTRATIVO		885.023,22	885.023,22
04.122.0001.2016.0039	MANUTENCAO E FUNCIONAMENTO ADMINISTRATIVO		885.023,22	885.023,22
04.122.0001.2195.0000	REMUNERACAO DE PESSOAL ATIVO DO MUNICIPIO E ENCARGOS SOCIAIS		2.736.300,86	2.736.300,86
04.122.0001.2195.0040	REMUNERACAO DE PESSOAL ATIVO DO MUNICIPIO E ENCARGOS SOCIAIS		2.736.300,86	2.736.300,86
15.000.0000.0000.0000	URBANISMO	905.844,46	1.782.263,58	2.688.108,04
15.451.0000.0000.0000	INFRA-ESTRUTURA URBANA	905.844,46	1.782.263,58	2.688.108,04
15.451.0006.0000.0000	OBRAS PUBLICAS DE INFRAESTRUTURA	905.844,46		905.844,46
15.451.0006.1926.0000	CONSTRUCAO, AMPLIACAO, REFORMA E URBANIZACAO DE PRACAS PUBLICAS E OUTROS EQUIPAMENTOS URBANOS	905.844,46		905.844,46
15.451.0006.1926.0001	CONSTRUCAO, AMPLIACAO, REFORMA E URBANIZACAO DE PRACAS PUBLICAS E OUTROS EQUIPAMENTOS URBANOS	905.844,46		905.844,46
15.451.0010.0000.0000	ORDENAMENTO DOS ESPACOS URBANOS		1.782.263,58	1.782.263,58
15.451.0010.2860.0000	MANUTENCAO DOS ESPACOS PUBLICOS		1.782.263,58	1.782.263,58
15.451.0010.2860.0001	MANUTENCAO DOS ESPACOS PUBLICOS		1.782.263,58	1.782.263,58
	<b>TOTAL</b>	<b>905.844,46</b>	<b>5.403.587,66</b>	<b>6.309.432,12</b>

PREFEITURA MUNICIPAL DE FORTALEZA

EXERCÍCIO DE 2018

ANEXO 8

ORÇAMENTO GERAL

39101 - SECRETARIA REGIONAL DO CENTRO

PROGRAMA DE TRABALHO

CÓDIGO	ESPECIFICAÇÃO	ORDINÁRIO	VINCULADO	TOTAL
04.000.0000.0000.0000	ADMINISTRACAO	3.621.324,08		3.621.324,08
04.122.0000.0000.0000	ADMINISTRACAO GERAL	3.621.324,08		3.621.324,08
04.122.0001.0000.0000	GESTAO E MANUTENCAO	3.621.324,08		3.621.324,08
04.122.0001.2016.0000	MANUTENCAO E FUNCIONAMENTO ADMINISTRATIVO	885.023,22		885.023,22
04.122.0001.2016.0039	MANUTENCAO E FUNCIONAMENTO ADMINISTRATIVO	885.023,22		885.023,22
04.122.0001.2195.0000	REMUNERACAO DE PESSOAL ATIVO DO MUNICIPIO E ENCARGOS SOCIAIS	2.736.300,86		2.736.300,86
04.122.0001.2195.0040	REMUNERACAO DE PESSOAL ATIVO DO MUNICIPIO E ENCARGOS SOCIAIS	2.736.300,86		2.736.300,86
15.000.0000.0000.0000	URBANISMO	2.688.108,04		2.688.108,04
15.451.0000.0000.0000	INFRA-ESTRUTURA URBANA	2.688.108,04		2.688.108,04
15.451.0006.0000.0000	OBRAS PUBLICAS DE INFRAESTRUTURA	905.844,46		905.844,46
15.451.0006.1926.0000	CONSTRUCAO, AMPLIACAO, REFORMA E URBANIZACAO DE PRACAS PUBLICAS E OUTROS EQUIPAMENTOS URBANOS	905.844,46		905.844,46
15.451.0006.1926.0001	CONSTRUCAO, AMPLIACAO, REFORMA E URBANIZACAO DE PRACAS PUBLICAS E OUTROS EQUIPAMENTOS URBANOS	905.844,46		905.844,46
15.451.0010.0000.0000	ORDENAMENTO DOS ESPACOS URBANOS	1.782.263,58		1.782.263,58
15.451.0010.2860.0000	MANUTENCAO DOS ESPACOS PUBLICOS	1.782.263,58		1.782.263,58
15.451.0010.2860.0001	MANUTENCAO DOS ESPACOS PUBLICOS	1.782.263,58		1.782.263,58
<b>TOTAL</b>		<b>6.309.432,12</b>		<b>6.309.432,12</b>

PREFEITURA MUNICIPAL DE FORTALEZA

39101 - SECRETARIA REGIONAL DO CENTRO

EXERCÍCIO DE 2018

ANEXO 9

ORÇAMENTO GERAL

DEMONSTRATIVO DAS DESPESAS POR ÓRGÃO E FUNÇÃO

	LEGISLATIVA	JUDICIARIA	ESSENCIAL A JUSTICA	ADMINISTRACAO
SECRETARIA REGIONAL DO CENTRO	-	-	-	3.621.324,08
	URBANISMO	HABITACAO	SANEAMENTO	GESTAO AMBIENTAL
SECRETARIA REGIONAL DO CENTRO	2.688.108,04	-	-	-
<b>TOTAL</b>				<b>6.309.432,12</b>

**PREFEITURA MUNICIPAL DE FORTALEZA**  
**DEMONSTRATIVO DA RECEITA ORÇADA COM A ARRECADADA - ANEXO 10 DA LEI 4.320/64**  
**39101 - SECRETARIA REGIONAL DO CENTRO**

Exercício 2018

Código da Receita	Descrição da Receita	Previsão	Arrecadado	Diferença	
				Para Mais	Para Menos
1.0.0.0.0.0.00.00	RECEITAS CORRENTES	-	25,16	25,16	
1.3.0.0.0.0.00.00	RECEITA PATRIMONIAL	-	25,16	25,16	
1.3.2.0.0.0.00.00	VALORES MOBILIARIOS	-	25,16	25,16	
1.3.2.1.0.0.00.00	JUROS E CORRECOES MONETARIAS	-	25,16	25,16	
1.3.2.1.0.0.10.00	REMUNERACAO DE DEPOSITOS BANCARIOS	-	25,16	25,16	
1.3.2.1.0.0.11.00	REMUNERACAO DE DEPOSITOS BANCARIOS - PRINCIPAL	-	25,16	25,16	
1.3.2.1.0.0.11.13	REMUNERACAO DE DEPOSITOS BANCARIOS - PRINCIPAL - NAO VINCULADOS - OUTROS	-	25,16	25,16	
<b>Total:</b>		-	<b>25,16</b>	<b>25,16</b>	-

ORÇAMENTO GERAL

39101 - SECRETARIA REGIONAL DO CENTRO

CÓDIGO	ESPECIFICAÇÃO	NATUREZA DA DESPESA				
		CRÉDITOS ORÇAMENTÁRIOS E SUPLEMENTARES	CRÉDITOS ESPECIAIS E EXTRAORDINÁRIOS	TOTAL	REALIZADA EMPENHADA NO ANO	DIFERENÇA SALDO A EMPENHAR
3.0.0.0.00	DESPESAS CORRENTES	5.562.124,00		5.562.124,00	5.403.587,66	158.536,34
3.1.0.0.00	PESSOAL E ENCARGOS SOCIAIS	2.737.223,00		2.737.223,00	2.736.300,86	922,14
3.3.0.0.00	OUTRAS DESPESAS CORRENTES	2.824.901,00		2.824.901,00	2.667.286,80	157.614,20
4.0.0.0.00	DESPESAS DE CAPITAL	2.032.048,00		2.032.048,00	905.844,46	1.126.203,54
4.4.0.0.00	INVESTIMENTOS	2.032.048,00		2.032.048,00	905.844,46	1.126.203,54
	<b>TOTAL</b>	<b>7.594.172,00</b>		<b>7.594.172,00</b>	<b>6.309.432,12</b>	<b>1.284.739,88</b>

**BALANÇO ORÇAMENTÁRIO**

**39101 - SECRETARIA REGIONAL DO CENTRO**

**EXERCÍCIO: 2018 PERÍODO (ATÉ MÊS): DEZEMBRO**

RECEITAS ORÇAMENTÁRIAS	PREVISÃO INICIAL (a)	PREVISÃO ATUALIZADA (b)	RECEITAS REALIZADAS (c)	SALDO (d) = (c-b)
<b>RECEITAS CORRENTES (I)</b>	-	-	<b>25,16</b>	<b>25,16</b>
Receita Tributária	-	-	-	-
Receita de Contribuições	-	-	-	-
Receita Patrimonial	-	-	25,16	25,16
Receita Agropecuária	-	-	-	-
Receita Industrial	-	-	-	-
Receita de Serviços	-	-	-	-
Transferências Correntes	-	-	-	-
Outras Receitas Correntes	-	-	-	-
<b>RECEITAS DE CAPITAL (II)</b>	-	-	-	-
Operações de Crédito	-	-	-	-
Alienação de Bens	-	-	-	-
Amortização de Empréstimos	-	-	-	-
Transferências de Capital	-	-	-	-
Outras Receitas de Capital	-	-	-	-
<b>RECURSOS ARRECADADOS EM EXERCÍCIOS ANTERIORES (III)</b>	-	-	-	-
<b>SUBTOTAL DAS RECEITAS (IV) = (I + II + III)</b>	-	-	<b>25,16</b>	<b>25,16</b>
<b>OPERAÇÕES DE CRÉDITO / REFINANCIAMENTO (V)</b>	-	-	-	-
Operações de Crédito Internas	-	-	-	-
Mobiliária	-	-	-	-
Contratual	-	-	-	-
Operações de Crédito Externas	-	-	-	-
Mobiliária	-	-	-	-
Contratual	-	-	-	-
<b>SUBTOTAL COM REFINANCIAMENTO (VI) = (IV + V)</b>	-	-	<b>25,16</b>	<b>25,16</b>
<b>REPASSES RECEBIDOS (VII)</b>	<b>6.569.709,00</b>	<b>7.594.172,00</b>	<b>6.017.720,61</b>	<b>(1.576.451,39)</b>
<b>DÉFICIT (VIII)</b>	-	-	<b>291.686,35</b>	<b>291.686,35</b>
<b>TOTAL (IX) = (VI + VII + VIII)</b>	<b>6.569.709,00</b>	<b>7.594.172,00</b>	<b>6.309.432,12</b>	<b>(1.284.739,88)</b>
<b>SALDOS DE EXERCÍCIOS ANTERIORES</b>	-	-	-	-
Superávit Financeiro	-	-	-	-
Reabertura de Créditos Adicionais	-	-	-	-

**BALANÇO ORÇAMENTÁRIO**

**39101 - SECRETARIA REGIONAL DO CENTRO**

**EXERCÍCIO: 2018 PERÍODO (ATÉ MÊS): DEZEMBRO**

<b>DESPESAS ORÇAMENTÁRIAS</b>	<b>DOTAÇÃO INICIAL (e)</b>	<b>DOTAÇÃO ATUALIZADA (f)</b>	<b>DESPESAS EMPENHADAS (g)</b>	<b>DESPESAS LIQUIDADAS (h)</b>	<b>DESPESAS PAGAS (i)</b>	<b>SALDO DA DOTAÇÃO (j) = (f-g)</b>
<b>DESPESAS CORRENTES (X)</b>	<b>4.837.844,00</b>	<b>5.562.124,00</b>	<b>5.403.587,66</b>	<b>5.262.096,60</b>	<b>5.111.876,15</b>	<b>158.536,34</b>
Pessoal e Encargos Sociais	2.819.623,00	2.737.223,00	2.736.300,86	2.724.900,86	2.693.424,20	922,14
Juros e Encargos da Dívida	-	-	-	-	-	-
Outras Despesas Correntes	2.018.221,00	2.824.901,00	2.667.286,80	2.537.195,74	2.418.451,95	157.614,20
<b>DESPESAS DE CAPITAL (XI)</b>	<b>1.731.865,00</b>	<b>2.032.048,00</b>	<b>905.844,46</b>	<b>905.844,46</b>	<b>905.844,46</b>	<b>1.126.203,54</b>
Investimentos	1.731.865,00	2.032.048,00	905.844,46	905.844,46	905.844,46	1.126.203,54
Inversões Financeiras	-	-	-	-	-	-
Amortização da Dívida	-	-	-	-	-	-
<b>RESERVA DE CONTINGÊNCIA (XII)</b>	-	-	-	-	-	-
<b>RESERVA DO RPPS (XIII)</b>	-	-	-	-	-	-
<b>SUBTOTAL DAS DESPESAS (XIV) = (X+XI+XII+XIII)</b>	<b>6.569.709,00</b>	<b>7.594.172,00</b>	<b>6.309.432,12</b>	<b>6.167.941,06</b>	<b>6.017.720,61</b>	<b>1.284.739,88</b>
<b>AMORTIZAÇÃO DA DÍV. / REFINANCIAMENTO (XV)</b>	-	-	-	-	-	-
Amortização da Dívida Interna	-	-	-	-	-	-
Dívida Mobiliária	-	-	-	-	-	-
Outras Dívidas	-	-	-	-	-	-
Amortização da Dívida Externa	-	-	-	-	-	-
Dívida Mobiliária	-	-	-	-	-	-
Outras Dívidas	-	-	-	-	-	-
<b>SUBTOTAL C/ REFINANCIAMENTO (XVI) = (XIV+XV)</b>	<b>6.569.709,00</b>	<b>7.594.172,00</b>	<b>6.309.432,12</b>	<b>6.167.941,06</b>	<b>6.017.720,61</b>	<b>1.284.739,88</b>
<b>REPASSES CONCEDIDOS (XVII)</b>	-	-	-	-	-	-
<b>SUPERÁVIT (XVIII)</b>	-	-	-	-	-	-
<b>TOTAL (XIX) = (XVI + XVII + XVIII)</b>	<b>6.569.709,00</b>	<b>7.594.172,00</b>	<b>6.309.432,12</b>	<b>6.167.941,06</b>	<b>6.017.720,61</b>	<b>1.284.739,88</b>

39101 - SECRETARIA REGIONAL DO CENTRO

EXERCÍCIO: 2018 PERÍODO (ATÉ MÊS): DEZEMBRO

RESTOS A PAGAR PROCESSADOS E NÃO PROCESSADOS LIQUIDADOS					
RESTOS A PAGAR PROCESSADOS	INSCRITOS		PAGOS (c)	CANCELADOS (d)	SALDO (e) = (a + b - c - d)
	EM EXERCÍCIOS ANTERIORES (a)	EM 31 DEZ. EXER. ANTERIOR (b)			
<b>DESPESAS CORRENTES</b>	-	<b>86.525,77</b>	<b>86.525,77</b>	-	-
Pessoal e Encargos Sociais	-	29.982,11	29.982,11	-	-
Juros e Encargos da Dívida	-	-	-	-	-
Outras Despesas Correntes	-	56.543,66	56.543,66	-	-
<b>DESPESAS DE CAPITAL</b>	-	-	-	-	-
Investimentos	-	-	-	-	-
Inversões Financeiras	-	-	-	-	-
Amortização da Dívida	-	-	-	-	-
<b>TOTAL</b>	-	<b>86.525,77</b>	<b>86.525,77</b>	-	-

RESTOS A PAGAR NÃO PROCESSADOS						
RESTOS A PAGAR NÃO PROCESSADOS	INSCRITOS		LIQUIDADOS (c)	PAGOS (d)	CANCELADOS (e)	SALDO (f) = (a + b - d - e)
	EM EXERCÍCIOS ANTERIORES (a)	EM 31 DEZ. EXER. ANTERIOR (b)				
<b>DESPESAS CORRENTES</b>	<b>616,00</b>	<b>93.589,54</b>	<b>81.873,83</b>	<b>81.873,83</b>	-	<b>12.331,71</b>
Pessoal e Encargos Sociais	-	-	-	-	-	-
Juros e Encargos da Dívida	-	-	-	-	-	-
Outras Despesas Correntes	616,00	93.589,54	81.873,83	81.873,83	-	12.331,71
<b>DESPESAS DE CAPITAL</b>	-	-	-	-	-	-
Investimentos	-	-	-	-	-	-
Inversões Financeiras	-	-	-	-	-	-
Amortização da Dívida	-	-	-	-	-	-
<b>TOTAL</b>	<b>616,00</b>	<b>93.589,54</b>	<b>81.873,83</b>	<b>81.873,83</b>	-	<b>12.331,71</b>



**BALANÇO FINANCEIRO**

**39101 - SECRETARIA REGIONAL DO CENTRO**

**EXERCÍCIO: 2018 SITUAÇÃO: EMPENHADO PERÍODO (ATÉ MÊS): DEZEMBRO**

INGRESSOS	Exercício Atual	Exercício Anterior
<b>Receita Orçamentária (I)</b>	<b>25,16</b>	-
Ordinária	25,16	-
Vinculada	-	-
Recursos Vinculados à Educação	-	-
Recursos Vinculados à Saúde	-	-
Recursos Vinculados à Previdência Social - RPPS	-	-
Recursos Vinculados à Previdência Social - RGPS	-	-
Recursos Vinculados à Seguridade Social	-	-
Outras Destinações de Recursos	-	-
(-) Deduções da Receita Orçamentária	-	-
<b>Transferências Financ. Recebidas (II)</b>	<b>6.186.120,21</b>	<b>5.482.055,35</b>
Transferências Recebidas para a Execução Orçamentária	6.017.720,61	4.771.232,21
Transferências Recebidas Independentes de Execução Orçamentária	168.399,60	710.823,14
Transferências Recebidas para Aportes de recursos para o RPPS	-	-
Transferências Recebidas para Aportes de recursos para o RGPS	-	-
<b>Recebimentos Extraorçamentários (III)</b>	<b>335.510,91</b>	<b>180.115,31</b>
Inscrição de Restos a Pagar Não Processados	141.491,06	93.589,54
Inscrição de Restos a Pagar Processados	150.220,45	86.525,77
Depósitos Restituíveis e Valores Vinculados	43.799,40	-
Outros Recebimentos Extra Orçamentários	-	-
<b>Saldo do Ex. Anterior (IV)</b>	-	-
Caixa e Equivalentes de Caixa	-	-
Depósitos Restituíveis e Valores Vinculados	-	-
<b>TOTAL (V) = (I+II+III+IV)</b>	<b>6.521.656,28</b>	<b>5.662.170,66</b>

**BALANÇO FINANCEIRO**

**39101 - SECRETARIA REGIONAL DO CENTRO**

**EXERCÍCIO: 2018 SITUAÇÃO: EMPENHADO PERÍODO (ATÉ MÊS): DEZEMBRO**

<b>DISPÊNDIOS</b>	<b>Exercício Atual</b>	<b>Exercício Anterior</b>
<b>Despesa Orçamentária (VI)</b>	<b>6.309.432,12</b>	<b>4.951.347,52</b>
Ordinária	6.309.432,12	4.940.465,84
Vinculada	-	10.881,68
Recursos Destinados à Educação	-	-
Recursos Destinados à Saúde	-	-
Recursos Destinados à Previdência Social – RPPS	-	-
Recursos Destinados à Previdência Social – RGPS	-	-
Recursos Destinados à Seguridade Social	-	-
Outras Destinações de Recursos	-	10.881,68
<b>Transferências Financ. Concedidas (VII)</b>	-	-
Transferências Concedidas para a Execução Orçamentária	-	-
Transferências Concedidas Independentes de Execução Orçamentária	-	-
Transferências Concedidas para Aportes de recursos para o RPPS	-	-
Transferências Concedidas para Aportes de recursos para o RGPS	-	-
<b>Pagamentos Extra Orçamentários (VIII)</b>	<b>192.237,04</b>	<b>710.823,14</b>
Pagamentos de Restos a Pagar Não Processados	81.873,83	671.062,25
Pagamentos de Restos a Pagar Processados	86.525,77	39.760,89
Depósitos Restituíveis e Valores Vinculados	23.837,44	-
Outros Pagamentos Extra Orçamentários	-	-
<b>Saldo para o Ex. Seguinte (IX)</b>	<b>19.987,12</b>	-
Caixa e Equivalentes de Caixa	19.987,12	-
Depósitos Restituíveis e Valores Vinculados	-	-
<b>TOTAL (X) = (VI+VII+VIII+IX)</b>	<b>6.521.656,28</b>	<b>5.662.170,66</b>

**BALANÇO PATRIMONIAL**

**39101 - SECRETARIA REGIONAL DO CENTRO**

**EXERCÍCIO: 2018**

**PERÍODO(MÊS): DEZEMBRO**

<b>ATIVO</b>	<b>Exercício Atual</b>	<b>Exercício Anterior</b>
<b>ATIVO CIRCULANTE</b>	<b>41.618,11</b>	<b>10.052,14</b>
Caixa e Equivalentes de Caixa	19.987,12	-
Créditos a Curto Prazo	-	-
Investimentos e Aplicações Temporárias a CP	-	-
Estoques	21.630,99	10.052,14
Ativo Não Circulante Mantido para a Venda	-	-
VPD Pagas Antecipadamente	-	-
<b>ATIVO NÃO-CIRCULANTE</b>	<b>5.475.856,77</b>	<b>4.604.744,48</b>
Imobilizado	5.475.856,77	4.604.744,48
Intangível	-	-
<b>TOTAL DO ATIVO</b>	<b>5.517.474,88</b>	<b>4.614.796,62</b>

<b>PASSIVO E PATRIMÔNIO LÍQUIDO</b>	<b>Exercício Atual</b>	<b>Exercício Anterior</b>
<b>PASSIVO CIRCULANTE</b>	<b>309.797,38</b>	<b>86.525,77</b>
Obrigações Trabalhistas, Previdenciárias e Assistenciais a Pagar a Curto Prazo	171.091,63	29.982,11
Empréstimos e Financiamentos a Curto Prazo	-	-
Fornecedores e Contas a Pagar a Curto Prazo	118.743,79	56.543,66
Obrigações Fiscais a Curto Prazo	-	-
Obrigações de Repartição a Outros Entes	-	-
Provisões a Curto Prazo	-	-
Demais Obrigações a Curto Prazo	19.961,96	-
<b>PASSIVO NÃO-CIRCULANTE</b>	<b>-</b>	<b>-</b>
<b>TOTAL DO PASSIVO</b>	<b>309.797,38</b>	<b>86.525,77</b>
<b>PATRIMÔNIO LÍQUIDO</b>	<b>Exercício Atual</b>	<b>Exercício Anterior</b>
Resultados Acumulados	5.207.677,50	4.528.270,85
Resultado do Exercício	1.234.997,21	639.167,72
Resultado de Exercícios Anteriores	4.601.708,18	3.962.540,46
Ajustes de Exercícios Anteriores	(629.027,89)	(73.437,33)
Outros Resultados	-	-
Ações/Cotas em Tesouraria	-	-
<b>TOTAL DO PATRIMÔNIO LÍQUIDO</b>	<b>5.207.677,50</b>	<b>4.528.270,85</b>
<b>TOTAL DO PASSIVO E PATRIMÔNIO LÍQUIDO</b>	<b>5.517.474,88</b>	<b>4.614.796,62</b>

**QUADRO DOS ATIVOS E PASSIVOS FINANCEIROS E PERMANENTES (LEI 4.320/64)**

EXERCÍCIO: 2018	PERÍODO(MÊS): DEZEMBRO	
<b>ATIVO (I)</b>	Exercício Atual	Exercício Anterior
ATIVO FINANCEIRO	19.987,12	-
ATIVO PERMANENTE	5.497.487,76	4.614.796,62
<b>TOTAL DO ATIVO</b>	<b>5.517.474,88</b>	<b>4.614.796,62</b>
<b>PASSIVO (II)</b>	Exercício Atual	Exercício Anterior
PASSIVO FINANCEIRO	324.005,18	180.731,31
PASSIVO PERMANENTE	139.614,97	-
<b>TOTAL DO PASSIVO</b>	<b>463.620,15</b>	<b>180.731,31</b>
<b>SALDO PATRIMONIAL</b>	<b>5.053.854,73</b>	<b>4.434.065,31</b>

**QUADRO DAS CONTAS DE COMPENSAÇÃO (LEI 4.320/64)**

EXERCÍCIO: 2018	PERÍODO(MÊS): DEZEMBRO	
<b>ATOS POTENCIAIS ATIVOS</b>	Exercício Atual	Exercício Anterior
Garantias e Contragarantias Recebidas a Executar	-	-
Direitos Conveniados e Outros Instrumentos Congêneres	1.016.897,34	1.016.897,34
Direitos Contratuais	-	-
Outros Atos Potenciais Ativos	-	-
<b>TOTAL DOS ATOS POTENCIAIS ATIVOS</b>	<b>1.016.897,34</b>	<b>1.016.897,34</b>
<b>ATOS POTENCIAIS PASSIVOS</b>	Exercício Atual	Exercício Anterior
Garantias e Contragarantias Concedidas	-	-
Obrigações Conveniadas e Outros Instrumentos Congêneres	-	-
Obrigações Contratuais	3.205.661,39	1.541.328,79
Outros Atos Potenciais Passivos	-	-
<b>TOTAL DOS ATOS POTENCIAIS PASSIVOS</b>	<b>3.205.661,39</b>	<b>1.541.328,79</b>

**QUADRO DO SUPERÁVIT / DÉFICIT FINANCEIRO (LEI 4.320/64)**

EXERCÍCIO: 2018	PERÍODO(MÊS): DEZEMBRO	
<b>DESTINAÇÃO DE RECURSOS</b>	Exercício Atual	Exercício Anterior
0 Recursos Ordinários	(304.018,06)	(180.731,31)
<b>Total</b>	<b>(304.018,06)</b>	<b>(180.731,31)</b>

**DEMONSTRAÇÃO DAS VARIAÇÕES PATRIMONIAIS**

**39101 - SECRETARIA REGIONAL DO CENTRO**

**EXERCÍCIO: 2018**

**PERÍODO(ATÉ MÊS): DEZEMBRO**

<b>VARIAÇÕES PATRIMONIAIS QUANTITATIVAS</b>	<b>Exercício Atual</b>	<b>Exercício Anterior</b>
<b>VARIAÇÕES PATRIMONIAIS AUMENTATIVAS</b>	<b>6.215.910,89</b>	<b>5.563.512,66</b>
IMPOSTOS, TAXAS E CONTRIBUIÇÕES DE MELHORIA	-	-
CONTRIBUIÇÕES	-	-
EXPLORAÇÃO E VENDA DE BENS, SERVIÇOS E DIREITOS	-	-
<b>VARIAÇÕES PATRIMONIAIS AUMENTATIVAS FINANCEIRAS</b>	<b>25,16</b>	-
REMUNERAÇÃO DE DEPÓSITOS BANCÁRIOS E APLICAÇÕES FINANCEIRAS	25,16	-
<b>TRANSFERÊNCIAS E DELEGAÇÕES RECEBIDAS</b>	<b>6.211.847,11</b>	<b>5.560.017,87</b>
TRANSFERÊNCIAS INTRAGOVERNAMENTAIS	6.211.847,11	5.560.017,87
<b>VALORIZAÇÃO E GANHOS COM ATIVOS E DESINCORPORAÇÃO DE PASSIVOS</b>	<b>4.038,62</b>	<b>3.494,79</b>
GANHOS COM INCORPORAÇÃO DE ATIVOS	4.038,62	3.494,79
<b>OUTRAS VARIAÇÕES PATRIMONIAIS AUMENTATIVAS</b>	<b>-</b>	<b>-</b>
<b>VARIAÇÃO PATRIMONIAL DIMINUTIVA</b>	<b>4.980.913,68</b>	<b>4.924.344,94</b>
<b>PESSOAL E ENCARGOS</b>	<b>2.955.390,52</b>	<b>2.434.195,45</b>
REMUNERAÇÃO A PESSOAL	2.291.622,63	1.961.481,69
ENCARGOS PATRONAIS	507.913,08	472.713,76
BENEFÍCIOS A PESSOAL	93.223,00	-
OUTRAS VARIAÇÕES PATRIMONIAIS DIMINUTIVAS - PESSOAL E ENCARGOS	62.631,81	-
<b>BENEFÍCIOS PREVIDENCIÁRIOS E ASSISTENCIAIS</b>	<b>-</b>	<b>-</b>
<b>USO DE BENS, SERVIÇOS E CONSUMO DE CAPITAL FIXO</b>	<b>2.015.079,51</b>	<b>2.465.472,83</b>
USO DE MATERIAL DE CONSUMO	21.653,98	27.078,79
SERVIÇOS	1.942.627,11	2.388.540,61
DEPRECIACÃO, AMORTIZAÇÃO E EXAUSTÃO	50.798,42	49.853,43
<b>VPD - VARIAÇÕES PATRIMONIAIS DIMINUTIVAS FINANCEIRAS</b>	<b>-</b>	<b>-</b>
<b>TRANSFERÊNCIAS E DELEGAÇÕES CONCEDIDAS</b>	<b>989,13</b>	<b>24.676,66</b>
TRANSFERÊNCIAS INTRAGOVERNAMENTAIS	989,13	13.794,98
TRANSFERÊNCIAS INTERGOVERNAMENTAIS	-	10.881,68
<b>DESVALORIZAÇÃO E PERDA DE ATIVOS</b>	<b>9.271,52</b>	<b>-</b>
DESINCORPORAÇÃO DE ATIVOS	9.271,52	-
<b>TRIBUTÁRIAS</b>	<b>183,00</b>	<b>-</b>
IMPOSTOS, TAXAS E CONTRIBUIÇÕES DE MELHORIA	183,00	-
<b>CUSTO DAS MERCADORIAS E DOS PRODUTOS VENDIDOS, E DOS SERVIÇOS</b>	<b>-</b>	<b>-</b>
<b>OUTRAS VARIAÇÕES PATRIMONIAIS DIMINUTIVAS</b>	<b>-</b>	<b>-</b>
<b>Resultado Patrimonial do Período</b>	<b>1.234.997,21</b>	<b>639.167,72</b>

**DEMONSTRAÇÃO DAS VARIAÇÕES PATRIMONIAIS**

**39101 - SECRETARIA REGIONAL DO CENTRO**

**EXERCÍCIO: 2018**

**PERÍODO(ATÉ MÊS): DEZEMBRO**

<b>VARIAÇÕES PATRIMONIAIS QUALITATIVAS</b>	<b>Exercício Atual</b>	<b>Exercício Anterior</b>
INCORPORAÇÃO DE ATIVOS	905.844,46	643.530,11
DESINCORPORAÇÃO DE PASSIVOS	-	-
INCORPORAÇÃO DE PASSIVOS	-	-
DESINCORPORAÇÃO DE ATIVOS	-	-

DEMONSTRATIVO DA DÍVIDA FLUTUANTE - ANEXO 17 da Lei 4.320/64

DESCRIÇÃO	SALDO ANTERIOR	MOVIMENTAÇÃO NO EXERCÍCIO			SALDO PARA O EXERCÍCIO SEGUINTE
		INSCRIÇÃO / REC. EXTRA-ORÇ.	BAIXA / DESP. EXTRA-ORÇ.	PRESCRIÇÃO / CANCELAMENTO	
<b>RESTOS A PAGAR</b>	<b>180.731,31</b>	<b>291.711,51</b>	<b>168.399,60</b>	-	<b>304.043,22</b>
DEPÓSITOS E VALORES RESTITUÍVEIS	-	-	-	-	-
<b>CONSIGNAÇÕES</b>	-	<b>43.799,40</b>	<b>23.837,44</b>	-	<b>19.961,96</b>
INSS	-	-	-	-	-
ISS	-	43.799,40	23.837,44	-	19.961,96
IRRF	-	-	-	-	-
IPM	-	-	-	-	-
OUTRAS CONSIGNAÇÕES	-	-	-	-	-
<b>TOTAL</b>	<b>180.731,31</b>	<b>335.510,91</b>	<b>192.237,04</b>	-	<b>324.005,18</b>

DEMONSTRAÇÃO DO FLUXO DE CAIXA

39101 - SECRETARIA REGIONAL DO CENTRO

EXERCÍCIO: 2018

PERÍODO(ATÉ MÊS): DEZEMBRO

FLUXOS DE CAIXA DAS ATIVIDADES DAS OPERAÇÕES	Exercício Atual	Exercício Anterior
<b>INGRESSOS</b>	<b>6.229.944,77</b>	<b>5.482.055,35</b>
<b>RECEITAS DERIVADAS E ORIGINÁRIAS</b>	<b>25,16</b>	-
Receita Tributária	-	-
Receita de Contribuições	-	-
Receita Patrimonial	-	-
Receita Agropecuária	-	-
Receita Industrial	-	-
Receita de Serviços	-	-
Remuneração das Disponibilidades	25,16	-
Outras Receitas Derivadas e Originárias	-	-
<b>TRANSFERÊNCIAS CORRENTES RECEBIDAS</b>	-	<b>5.482.055,35</b>
Intergovernamentais	-	-
Intragovernamentais	-	5.482.055,35
Outras Transferências Correntes	-	-
<b>RECEBIMENTOS EXTRA ORÇAMENTÁRIOS</b>	<b>6.229.919,61</b>	-
Depósitos Terceiros Passivos - Recebidos	-	-
Recebimentos de Consignações	43.799,40	-
Transferências Financeiras Recebidas	6.186.120,21	-
Outros recebimentos Extra orçamentários	-	-
<b>DESEMBOLSOS</b>	<b>5.304.113,19</b>	<b>4.841.855,92</b>
<b>PESSOAL E OUTRAS DESP. CORRENTES</b>	<b>5.184.411,85</b>	<b>4.131.032,78</b>
Administração	3.519.166,28	3.078.659,95
Urbanismo	1.665.245,57	1.052.372,83
<b>JUROS E ENCARGOS DA DÍVIDA</b>	-	-
Juros e Correção Monetária da Dívida Interna	-	-
Juros e Correção Monetária da Dívida Externa	-	-
Outros Encargos da Dívida	-	-
<b>TRANSFERÊNCIAS CONCEDIDAS</b>	<b>95.863,90</b>	-
Intergovernamentais	-	-
Intragovernamentais	95.863,90	-
Outras Transferências Concedidas	-	-
<b>PAGAMENTOS EXTRA ORÇAMENTÁRIOS</b>	<b>23.837,44</b>	<b>710.823,14</b>
Depósitos Terceiros Passivos - Devolução	-	-
Pagamentos de Consignações	23.837,44	-
Pagamentos de Restos a Pagar	-	<b>710.823,14</b>
Processados	-	39.760,89
Não Processados	-	671.062,25
Transferências Financeiras Concedidas	-	-
Outros Pagamentos Extra Orçamentários	-	-
<b>FLUXO DE CAIXA LÍQUIDO DAS ATIVIDADES DAS OPERAÇÕES</b>	<b>925.831,58</b>	<b>640.199,43</b>



**DEMONSTRAÇÃO DO FLUXO DE CAIXA**

**39101 - SECRETARIA REGIONAL DO CENTRO**

**EXERCÍCIO: 2018**

**PERÍODO(ATÉ MÊS): DEZEMBRO**

<b>FLUXOS DE CAIXA DAS ATIVIDADES DE INVESTIMENTO</b>	<b>Exercício Atual</b>	<b>Exercício Anterior</b>
<b>INGRESSOS</b>	-	-
Alienações de Bens	-	-
Amortização de Empréstimos e Financiamentos Concedidos	-	-
Outras Receitas de Capital	-	-
Outros Ingressos de Investimentos	-	-
<b>DESEMBOLSOS</b>	<b>905.844,46</b>	<b>640.199,43</b>
Aquisição de Ativo não Circulante	905.844,46	323.537,33
Concessão de Empréstimos e Financiamentos	-	-
Outros Desembolsos de Investimentos	-	316.662,10
<b>FLUXO DE CAIXA LÍQUIDO DAS ATIVIDADES DE INVESTIMENTO</b>	<b>(905.844,46)</b>	<b>(640.199,43)</b>
<b>FLUXOS DE CAIXA DAS ATIVIDADES DE FINANCIAMENTO</b>	<b>Exercício Atual</b>	<b>Exercício Anterior</b>
<b>INGRESSOS</b>	-	-
Operações de Crédito	-	-
Integralização do Capital Social de Empresas Dependentes	-	-
Transferências de Capital	-	-
<b>DESEMBOLSOS</b>	-	-
Amortização/Refinanciamento da Dívida	-	-
Outros desembolsos de financiamento	-	-
<b>FLUXO DE CAIXA LÍQUIDO DAS ATIVIDADES DE FINANCIAMENTO</b>	-	-
<b>GERAÇÃO LÍQUIDA DE CAIXA E EQUIVALENTE DE CAIXA</b>	<b>19.987,12</b>	<b>(0,00)</b>
<b>CAIXA E EQUIVALENTE DE CAIXA INICIAL</b>	-	-
<b>CAIXA E EQUIVALENTE DE CAIXA FINAL</b>	<b>19.987,12</b>	-



Prefeitura de  
**Fortaleza**

**SECRETARIA REGIONAL I**  
**UNIDADE ORÇAMENTÁRIA: 40 101**

DEMONSTRATIVO DA RECEITA E DESPESA SEGUNDO AS CATERGORIAS ECONOMICAS - ANEXO 01 DA LEI 4.320/64

40101 - SECRETARIA REGIONAL I

EXERCÍCIO: 2018 PERÍODO(ATÉ MÊS): DEZEMBRO

RECEITAS		DESPESAS	
<b>RECEITAS CORRENTES</b>	<b>294.832,04</b>	<b>DESPESAS CORRENTES</b>	<b>13.007.792,52</b>
Receita Tributária	-	Pessoal e Encargos Sociais	11.727.189,64
Receita de Contribuições	-	Juros e Encargos da Dívida	-
Receita Patrimonial	3.008,88	Outras Despesas Correntes	1.280.602,88
Receita Agropecuária	-		
Receita Industrial	-		
Receita de Serviços	-		
Transferências Correntes	291.821,60		
Outras Receitas Correntes	1,56		
Dedução para Formação do FUNDEB	-		
<b>SUPERÁVIT CORRENTE</b>	<b>-</b>	<b>DÉFICIT CORRENTE</b>	<b>12.712.960,48</b>
<b>RECEITAS DE CAPITAL</b>	<b>-</b>	<b>DESPESAS DE CAPITAL</b>	<b>1.145.597,58</b>
Operações de Crédito	-	Investimento	1.145.597,58
Alienação de Bens	-	Inversões Financeira	-
Amortizações de Empréstimos	-	Amortização da Dívida	-
Transferências de Capital	-		
Outras Receitas de Capital	-		
<b>REPASSE RECEBIDO</b>	<b>13.584.425,48</b>	<b>REPASSE CONCEDIDO</b>	<b>9.564,62</b>
<b>TOTAL DA RECEITA</b>	<b>13.879.257,52</b>	<b>TOTAL DA DESPESA</b>	<b>14.162.954,72</b>
<b>DÉFICIT</b>	<b>283.697,20</b>	<b>SUPERÁVIT</b>	<b>-</b>
<b>TOTAL</b>	<b>14.162.954,72</b>	<b>TOTAL</b>	<b>14.162.954,72</b>

RESUMO

RECEITAS		DESPESAS	
RECEITAS CORRENTES	294.832,04	DESPESAS CORRENTES	13.007.792,52
RECEITAS DE CAPITAL	-	DESPESAS DE CAPITAL	1.145.597,58
REPASSE RECEBIDO	13.584.425,48	REPASSE CONCEDIDO	9.564,62
DÉFICIT	283.697,20	SUPERÁVIT	-
<b>TOTAL</b>	<b>14.162.954,72</b>	<b>TOTAL</b>	<b>14.162.954,72</b>

ORÇAMENTO GERAL

40101 - SECRETARIA REGIONAL I

CÓDIGO	ESPECIFICAÇÃO	NATUREZA DA DESPESA		CATEGORIA / GRUPO
		ELEMENTO	MODALIDADE	
3.0.0.0.00	DESPESAS CORRENTES			13.007.792,52
3.1.0.0.00	PESSOAL E ENCARGOS SOCIAIS			11.727.189,64
3.1.9.0.00	APLICACOES DIRETAS		10.049.750,02	
3.1.9.0.05	OUTROS BENEFICIOS PREVIDENCIARIOS	4.804,83		
3.1.9.0.11	VENCIMENTOS E VANTAGENS FIXAS - PESSOAL CIVIL	9.558.711,75		
3.1.9.0.13	CONTRIBUICOES PATRONAIS	381.352,41		
3.1.9.0.92	DESPESAS DE EXERCICIOS ANTERIORES	43.492,16		
3.1.9.0.94	INDENIZACOES RESTITUICOES TRABALHISTAS	28.854,57		
3.1.9.0.96	RESSARCIMENTO DE DESPESAS DE PESSOAL REQUISITADO	32.534,30		
3.1.9.1.00	APLICACAO DIRETA DECORRENTE DE OPERACAO ENTRE ORGAOS, FUNDOS E ENTIDADES INTEGRANTES DOS ORCAMENTOS FISCAL E DA SEGURIDADE SOCIAL		1.677.439,62	
3.1.9.1.13	CONTRIBUICOES PATRONAIS	1.677.439,62		
3.3.0.0.00	OUTRAS DESPESAS CORRENTES			1.280.602,88
3.3.9.0.00	APLICACOES DIRETAS		1.280.602,88	
3.3.9.0.30	MATERIAL DE CONSUMO	52.478,70		
3.3.9.0.36	OUTROS SERVICOS DE TERCEIROS - PESSOA FISICA	65.243,48		
3.3.9.0.39	OUTROS SERVICOS DE TERCEIROS - PESSOA JURIDICA	884.697,03		
3.3.9.0.46	AUXILIO-ALIMENTACAO	121.067,00		
3.3.9.0.47	OBRIGACOES TRIBUTARIAS CONTRIBUTIVAS	1.598,24		
3.3.9.0.92	DESPESAS DE EXERCICIOS ANTERIORES	155.518,43		
4.0.0.0.00	DESPESAS DE CAPITAL			1.145.597,58
4.4.0.0.00	INVESTIMENTOS			1.145.597,58
4.4.9.0.00	APLICACOES DIRETAS		1.145.597,58	
4.4.9.0.51	OBRAS E INSTALACOES	1.129.376,28		
4.4.9.0.52	EQUIPAMENTOS E MATERIAL PERMANENTE	16.221,30		
<b>TOTAL</b>				<b>14.153.390,10</b>

ORÇAMENTO GERAL

40101 - SECRETARIA REGIONAL I

PROGRAMA DE TRABALHO

CÓDIGO	ESPECIFICAÇÃO	PROJETO	ATIVIDADE	TOTAL
04.000.0000.0000.0000	ADMINISTRACAO	16.221,30	12.864.380,23	12.880.601,53
04.122.0000.0000.0000	ADMINISTRACAO GERAL	16.221,30	12.864.380,23	12.880.601,53
04.122.0001.0000.0000	GESTAO E MANUTENCAO	16.221,30	12.864.380,23	12.880.601,53
04.122.0001.1796.0000	AQUISICAO DE EQUIPAMENTOS, MOBILIARIOS E VEICULOS	16.221,30		16.221,30
04.122.0001.1796.0031	AQUISICAO DE EQUIPAMENTOS, MOBILIARIOS E VEICULOS	16.221,30		16.221,30
04.122.0001.2016.0000	MANUTENCAO E FUNCIONAMENTO ADMINISTRATIVO		1.137.190,59	1.137.190,59
04.122.0001.2016.0040	MANUTENCAO E FUNCIONAMENTO ADMINISTRATIVO		1.137.190,59	1.137.190,59
04.122.0001.2195.0000	REMUNERACAO DE PESSOAL ATIVO DO MUNICIPIO E ENCARGOS SOCIAIS		11.727.189,64	11.727.189,64
04.122.0001.2195.0041	REMUNERACAO DE PESSOAL ATIVO DO MUNICIPIO E ENCARGOS SOCIAIS		11.727.189,64	11.727.189,64
15.000.0000.0000.0000	URBANISMO	1.129.376,28	143.412,29	1.272.788,57
15.451.0000.0000.0000	INFRA-ESTRUTURA URBANA	1.129.376,28	143.412,29	1.272.788,57
15.451.0006.0000.0000	OBRAS PUBLICAS DE INFRAESTRUTURA	1.129.376,28	117.283,07	1.246.659,35
15.451.0006.1604.0000	CONSTRUCAO, AMPLIACAO E REFORMA DE PREDIOS PUBLICOS	105.411,00		105.411,00
15.451.0006.1604.0009	CONSTRUCAO, AMPLIACAO E REFORMA DE PREDIOS PUBLICOS	105.411,00		105.411,00
15.451.0006.1926.0000	CONSTRUCAO, AMPLIACAO, REFORMA E URBANIZACAO DE PRACAS PUBLICAS E OUTROS EQUIPAMENTOS URBANOS	1.023.965,28		1.023.965,28
15.451.0006.1926.0002	CONSTRUCAO, AMPLIACAO, REFORMA E URBANIZACAO DE PRACAS PUBLICAS E OUTROS EQUIPAMENTOS URBANOS	1.023.965,28		1.023.965,28
15.451.0006.2836.0000	MANUTENCAO DE PREDIOS PUBLICOS		34.091,63	34.091,63
15.451.0006.2836.0004	MANUTENCAO DE PREDIOS PUBLICOS		34.091,63	34.091,63
15.451.0006.2943.0000	MANUTENCAO DE VIAS E ESPACOS PUBLICOS		83.191,44	83.191,44
15.451.0006.2943.0002	MANUTENCAO DE VIAS E ESPACOS PUBLICOS		83.191,44	83.191,44
15.451.0010.0000.0000	ORDENAMENTO DOS ESPACOS URBANOS		26.129,22	26.129,22
15.451.0010.2943.0000	MANUTENCAO DE VIAS E ESPACOS PUBLICOS		26.129,22	26.129,22
15.451.0010.2943.0003	MANUTENCAO DE VIAS E ESPACOS PUBLICOS		26.129,22	26.129,22
	<b>TOTAL</b>	<b>1.145.597,58</b>	<b>13.007.792,52</b>	<b>14.153.390,10</b>

ORÇAMENTO GERAL

40101 - SECRETARIA REGIONAL I

PROGRAMA DE TRABALHO

CÓDIGO	ESPECIFICAÇÃO	PROJETO	ATIVIDADE	TOTAL
04.000.0000.0000.0000	ADMINISTRACAO	16.221,30	12.864.380,23	12.880.601,53
04.122.0000.0000.0000	ADMINISTRACAO GERAL	16.221,30	12.864.380,23	12.880.601,53
04.122.0001.0000.0000	GESTAO E MANUTENCAO	16.221,30	12.864.380,23	12.880.601,53
04.122.0001.1796.0000	AQUISICAO DE EQUIPAMENTOS, MOBILIARIOS E VEICULOS	16.221,30		16.221,30
04.122.0001.1796.0031	AQUISICAO DE EQUIPAMENTOS, MOBILIARIOS E VEICULOS	16.221,30		16.221,30
04.122.0001.2016.0000	MANUTENCAO E FUNCIONAMENTO ADMINISTRATIVO		1.137.190,59	1.137.190,59
04.122.0001.2016.0040	MANUTENCAO E FUNCIONAMENTO ADMINISTRATIVO		1.137.190,59	1.137.190,59
04.122.0001.2195.0000	REMUNERACAO DE PESSOAL ATIVO DO MUNICIPIO E ENCARGOS SOCIAIS		11.727.189,64	11.727.189,64
04.122.0001.2195.0041	REMUNERACAO DE PESSOAL ATIVO DO MUNICIPIO E ENCARGOS SOCIAIS		11.727.189,64	11.727.189,64
15.000.0000.0000.0000	URBANISMO	1.129.376,28	143.412,29	1.272.788,57
15.451.0000.0000.0000	INFRA-ESTRUTURA URBANA	1.129.376,28	143.412,29	1.272.788,57
15.451.0006.0000.0000	OBRAS PUBLICAS DE INFRAESTRUTURA	1.129.376,28	117.283,07	1.246.659,35
15.451.0006.1604.0000	CONSTRUCAO, AMPLIACAO E REFORMA DE PREDIOS PUBLICOS	105.411,00		105.411,00
15.451.0006.1604.0009	CONSTRUCAO, AMPLIACAO E REFORMA DE PREDIOS PUBLICOS	105.411,00		105.411,00
15.451.0006.1926.0000	CONSTRUCAO, AMPLIACAO, REFORMA E URBANIZACAO DE PRACAS PUBLICAS E OUTROS EQUIPAMENTOS URBANOS	1.023.965,28		1.023.965,28
15.451.0006.1926.0002	CONSTRUCAO, AMPLIACAO, REFORMA E URBANIZACAO DE PRACAS PUBLICAS E OUTROS EQUIPAMENTOS URBANOS	1.023.965,28		1.023.965,28
15.451.0006.2836.0000	MANUTENCAO DE PREDIOS PUBLICOS		34.091,63	34.091,63
15.451.0006.2836.0004	MANUTENCAO DE PREDIOS PUBLICOS		34.091,63	34.091,63
15.451.0006.2943.0000	MANUTENCAO DE VIAS E ESPACOS PUBLICOS		83.191,44	83.191,44
15.451.0006.2943.0002	MANUTENCAO DE VIAS E ESPACOS PUBLICOS		83.191,44	83.191,44
15.451.0010.0000.0000	ORDENAMENTO DOS ESPACOS URBANOS		26.129,22	26.129,22
15.451.0010.2943.0000	MANUTENCAO DE VIAS E ESPACOS PUBLICOS		26.129,22	26.129,22
15.451.0010.2943.0003	MANUTENCAO DE VIAS E ESPACOS PUBLICOS		26.129,22	26.129,22
	<b>TOTAL</b>	<b>1.145.597,58</b>	<b>13.007.792,52</b>	<b>14.153.390,10</b>

ORÇAMENTO GERAL

40101 - SECRETARIA REGIONAL I

PROGRAMA DE TRABALHO

CÓDIGO	ESPECIFICAÇÃO	ORDINÁRIO	VINCULADO	TOTAL
04.000.0000.0000.0000	ADMINISTRACAO	12.880.601,53		12.880.601,53
04.122.0000.0000.0000	ADMINISTRACAO GERAL	12.880.601,53		12.880.601,53
04.122.0001.0000.0000	GESTAO E MANUTENCAO	12.880.601,53		12.880.601,53
04.122.0001.1796.0000	AQUISICAO DE EQUIPAMENTOS, MOBILIARIOS E VEICULOS	16.221,30		16.221,30
04.122.0001.1796.0031	AQUISICAO DE EQUIPAMENTOS, MOBILIARIOS E VEICULOS	16.221,30		16.221,30
04.122.0001.2016.0000	MANUTENCAO E FUNCIONAMENTO ADMINISTRATIVO	1.137.190,59		1.137.190,59
04.122.0001.2016.0040	MANUTENCAO E FUNCIONAMENTO ADMINISTRATIVO	1.137.190,59		1.137.190,59
04.122.0001.2195.0000	REMUNERACAO DE PESSOAL ATIVO DO MUNICIPIO E ENCARGOS SOCIAIS	11.727.189,64		11.727.189,64
04.122.0001.2195.0041	REMUNERACAO DE PESSOAL ATIVO DO MUNICIPIO E ENCARGOS SOCIAIS	11.727.189,64		11.727.189,64
15.000.0000.0000.0000	URBANISMO	998.276,57	274.512,00	1.272.788,57
15.451.0000.0000.0000	INFRA-ESTRUTURA URBANA	998.276,57	274.512,00	1.272.788,57
15.451.0006.0000.0000	OBRAS PUBLICAS DE INFRAESTRUTURA	972.147,35	274.512,00	1.246.659,35
15.451.0006.1604.0000	CONSTRUCAO, AMPLIACAO E REFORMA DE PREDIOS PUBLICOS	105.411,00		105.411,00
15.451.0006.1604.0009	CONSTRUCAO, AMPLIACAO E REFORMA DE PREDIOS PUBLICOS	105.411,00		105.411,00
15.451.0006.1926.0000	CONSTRUCAO, AMPLIACAO, REFORMA E URBANIZACAO DE PRACAS PUBLICAS E OUTROS EQUIPAMENTOS URBANOS	749.453,28	274.512,00	1.023.965,28
15.451.0006.1926.0002	CONSTRUCAO, AMPLIACAO, REFORMA E URBANIZACAO DE PRACAS PUBLICAS E OUTROS EQUIPAMENTOS URBANOS	749.453,28	274.512,00	1.023.965,28
15.451.0006.2836.0000	MANUTENCAO DE PREDIOS PUBLICOS	34.091,63		34.091,63
15.451.0006.2836.0004	MANUTENCAO DE PREDIOS PUBLICOS	34.091,63		34.091,63
15.451.0006.2943.0000	MANUTENCAO DE VIAS E ESPACOS PUBLICOS	83.191,44		83.191,44
15.451.0006.2943.0002	MANUTENCAO DE VIAS E ESPACOS PUBLICOS	83.191,44		83.191,44
15.451.0010.0000.0000	ORDENAMENTO DOS ESPACOS URBANOS	26.129,22		26.129,22
15.451.0010.2943.0000	MANUTENCAO DE VIAS E ESPACOS PUBLICOS	26.129,22		26.129,22
15.451.0010.2943.0003	MANUTENCAO DE VIAS E ESPACOS PUBLICOS	26.129,22		26.129,22
	<b>TOTAL</b>	<b>13.878.878,10</b>	<b>274.512,00</b>	<b>14.153.390,10</b>

PREFEITURA MUNICIPAL DE FORTALEZA

40101 - SECRETARIA REGIONAL I

EXERCÍCIO DE 2018

ANEXO 9

ORÇAMENTO GERAL

DEMONSTRATIVO DAS DESPESAS POR ÓRGÃO E FUNÇÃO

	LEGISLATIVA	JUDICIARIA	ESSENCIAL A JUSTICA	ADMINISTRACAO
SECRETARIA REGIONAL I	-	-	-	12.880.601,53
	URBANISMO	HABITACAO	SANEAMENTO	GESTAO AMBIENTAL
SECRETARIA REGIONAL I	1.272.788,57	-	-	-
<b>TOTAL</b>				<b>14.153.390,10</b>



PREFEITURA MUNICIPAL DE FORTALEZA  
 DEMONSTRATIVO DA RECEITA ORÇADA COM A ARRECADADA - ANEXO 10 DA LEI 4.320/64  
 40101 - SECRETARIA REGIONAL I

Exercício 2018

Código da Receita	Descrição da Receita	Previsão	Arrecadado	Diferença	
				Para Mais	Para Menos
1.0.0.0.0.0.00.00	RECEITAS CORRENTES	-	294.832,04	294.832,04	
1.3.0.0.0.0.00.00	RECEITA PATRIMONIAL	-	3.008,88	3.008,88	
1.3.2.0.0.0.00.00	VALORES MOBILIARIOS	-	3.008,88	3.008,88	
1.3.2.1.0.0.00.00	JUROS E CORRECOES MONETARIAS	-	3.008,88	3.008,88	
1.3.2.1.0.0.10.00	REMUNERACAO DE DEPOSITOS BANCARIOS	-	3.008,88	3.008,88	
1.3.2.1.0.0.11.00	REMUNERACAO DE DEPOSITOS BANCARIOS - PRINCIPAL	-	3.008,88	3.008,88	
1.3.2.1.0.0.11.10	REMUNERACAO DE DEPOSITOS BANCARIOS - VINCULADOS - OUTROS	-	859,82	859,82	
1.3.2.1.0.0.11.11	REMUNERACAO DE DEPOSITOS BANCARIOS - PRINCIPAL - NAO VINCULADOS - DEPOSITOS DE	-	2.149,06	2.149,06	
1.7.0.0.0.0.00.00	TRANSFERENCIAS CORRENTES	-	291.821,60	291.821,60	
1.7.1.0.0.0.00.00	TRANSFERENCIAS DA UNIAO E DE SUAS ENTIDADES	-	291.821,60	291.821,60	
1.7.1.8.0.0.00.00	TRANSFERENCIAS DA UNIAO - ESPECIFICA E/M	-	291.821,60	291.821,60	
1.7.1.8.1.0.00.00	TRANSFERENCIAS DE CONVENIOS DA UNIAO E DE SUAS ENTIDADES	-	291.821,60	291.821,60	
1.7.1.8.1.0.90.00	OUTRAS TRANSFERENCIAS DE CONVENIOS DA UNIAO	-	291.821,60	291.821,60	
1.7.1.8.1.0.91.00	OUTRAS TRANSFERENCIAS DE CONVENIOS DA UNIAO - PRINCIPAL	-	291.821,60	291.821,60	
1.9.0.0.0.0.00.00	OUTRAS RECEITAS CORRENTES	-	1,56	1,56	
1.9.2.0.0.0.00.00	INDENIZACOES, RESTITUICOES E RESSARCIMENTOS	-	1,56	1,56	
1.9.2.2.0.0.00.00	RESTITUICOES	-	1,56	1,56	
1.9.2.2.9.9.00.00	OUTRAS RESTITUICOES	-	1,56	1,56	
1.9.2.2.9.9.10.00	OUTRAS RESTITUICOES	-	1,56	1,56	
1.9.2.2.9.9.11.00	OUTRAS RESTITUICOES - PRINCIPAL	-	1,56	1,56	
1.9.2.2.9.9.11.03	OUTRAS RESTITUICOES - PRINCIPAL - DEMAIS RESTITUICOES	-	1,56	1,56	
<b>Total:</b>		-	<b>294.832,04</b>	<b>294.832,04</b>	-

ORÇAMENTO GERAL

40101 - SECRETARIA REGIONAL I

CÓDIGO	ESPECIFICAÇÃO	NATUREZA DA DESPESA			DIFERENÇA SALDO A EMPENHAR	
		CRÉDITOS ORÇAMENTÁRIOS E SUPLEMENTARES	CRÉDITOS ESPECIAIS E EXTRAORDINÁRIOS	TOTAL		
3.0.0.0.00	DESPESAS CORRENTES	13.116.002,00		13.116.002,00	13.007.792,52	108.209,48
3.1.0.0.00	PESSOAL E ENCARGOS SOCIAIS	11.728.387,00		11.728.387,00	11.727.189,64	1.197,36
3.3.0.0.00	OUTRAS DESPESAS CORRENTES	1.387.615,00		1.387.615,00	1.280.602,88	107.012,12
4.0.0.0.00	DESPESAS DE CAPITAL	2.143.500,00		2.143.500,00	1.145.597,58	997.902,42
4.4.0.0.00	INVESTIMENTOS	2.143.500,00		2.143.500,00	1.145.597,58	997.902,42
	<b>TOTAL</b>	<b>15.259.502,00</b>		<b>15.259.502,00</b>	<b>14.153.390,10</b>	<b>1.106.111,90</b>

**BALANÇO ORÇAMENTÁRIO**
**40101 - SECRETARIA REGIONAL I**
**EXERCÍCIO: 2018 PERÍODO (ATÉ MÊS): DEZEMBRO**

RECEITAS ORÇAMENTÁRIAS	PREVISÃO INICIAL (a)	PREVISÃO ATUALIZADA (b)	RECEITAS REALIZADAS (c)	SALDO (d) = (c-b)
<b>RECEITAS CORRENTES (I)</b>	-	-	<b>294.832,04</b>	<b>294.832,04</b>
Receita Tributária	-	-	-	-
Receita de Contribuições	-	-	-	-
Receita Patrimonial	-	-	3.008,88	3.008,88
Receita Agropecuária	-	-	-	-
Receita Industrial	-	-	-	-
Receita de Serviços	-	-	-	-
Transferências Correntes	-	-	291.821,60	291.821,60
Outras Receitas Correntes	-	-	1,56	1,56
<b>RECEITAS DE CAPITAL (II)</b>	-	-	-	-
Operações de Crédito	-	-	-	-
Alienação de Bens	-	-	-	-
Amortização de Empréstimos	-	-	-	-
Transferências de Capital	-	-	-	-
Outras Receitas de Capital	-	-	-	-
<b>RECURSOS ARRECADADOS EM EXERCÍCIOS ANTERIORES (III)</b>	-	-	-	-
<b>SUBTOTAL DAS RECEITAS (IV) = (I + II + III)</b>	-	-	<b>294.832,04</b>	<b>294.832,04</b>
<b>OPERAÇÕES DE CRÉDITO / REFINANCIAMENTO (V)</b>	-	-	-	-
Operações de Crédito Internas	-	-	-	-
Mobiliária	-	-	-	-
Contratual	-	-	-	-
Operações de Crédito Externas	-	-	-	-
Mobiliária	-	-	-	-
Contratual	-	-	-	-
<b>SUBTOTAL COM REFINANCIAMENTO (VI) = (IV + V)</b>	-	-	<b>294.832,04</b>	<b>294.832,04</b>
<b>REPASSES RECEBIDOS (VII)</b>	<b>19.920.502,00</b>	<b>15.259.502,00</b>	<b>13.584.425,48</b>	<b>(1.675.076,52)</b>
<b>DÉFICIT (VIII)</b>	-	-	<b>283.697,20</b>	<b>283.697,20</b>
<b>TOTAL (IX) = (VI + VII + VIII)</b>	<b>19.920.502,00</b>	<b>15.259.502,00</b>	<b>14.162.954,72</b>	<b>(1.096.547,28)</b>
<b>SALDOS DE EXERCÍCIOS ANTERIORES</b>	-	-	-	-
Superávit Financeiro	-	-	-	-
Reabertura de Créditos Adicionais	-	-	-	-

**BALANÇO ORÇAMENTÁRIO**
**40101 - SECRETARIA REGIONAL I**
**EXERCÍCIO: 2018 PERÍODO (ATÉ MÊS): DEZEMBRO**

DESPESAS ORÇAMENTÁRIAS	DOTAÇÃO INICIAL (e)	DOTAÇÃO ATUALIZADA (f)	DESPESAS EMPENHADAS (g)	DESPESAS LIQUIDADAS (h)	DESPESAS PAGAS (i)	SALDO DA DOTAÇÃO (j) = (f-g)
<b>DESPESAS CORRENTES (X)</b>	<b>15.465.002,00</b>	<b>13.116.002,00</b>	<b>13.007.792,52</b>	<b>12.965.625,98</b>	<b>12.936.336,55</b>	<b>108.209,48</b>
Pessoal e Encargos Sociais	13.955.187,00	11.728.387,00	11.727.189,64	11.727.189,64	11.697.900,21	1.197,36
Juros e Encargos da Dívida	-	-	-	-	-	-
Outras Despesas Correntes	1.509.815,00	1.387.615,00	1.280.602,88	1.238.436,34	1.238.436,34	107.012,12
<b>DESPESAS DE CAPITAL (XI)</b>	<b>4.455.500,00</b>	<b>2.143.500,00</b>	<b>1.145.597,58</b>	<b>1.016.015,86</b>	<b>673.433,54</b>	<b>997.902,42</b>
Investimentos	4.455.500,00	2.143.500,00	1.145.597,58	1.016.015,86	673.433,54	997.902,42
Inversões Financeiras	-	-	-	-	-	-
Amortização da Dívida	-	-	-	-	-	-
<b>RESERVA DE CONTINGÊNCIA (XII)</b>	-	-	-	-	-	-
<b>RESERVA DO RPPS (XIII)</b>	-	-	-	-	-	-
<b>SUBTOTAL DAS DESPESAS (XIV) = (X+XI+XII+XIII)</b>	<b>19.920.502,00</b>	<b>15.259.502,00</b>	<b>14.153.390,10</b>	<b>13.981.641,84</b>	<b>13.609.770,09</b>	<b>1.106.111,90</b>
<b>AMORTIZAÇÃO DA DÍV. / REFINANCIAMENTO (XV)</b>	-	-	-	-	-	-
Amortização da Dívida Interna	-	-	-	-	-	-
Dívida Mobiliária	-	-	-	-	-	-
Outras Dívidas	-	-	-	-	-	-
Amortização da Dívida Externa	-	-	-	-	-	-
Dívida Mobiliária	-	-	-	-	-	-
Outras Dívidas	-	-	-	-	-	-
<b>SUBTOTAL C/ REFINANCIAMENTO (XVI) = (XIV+XV)</b>	<b>19.920.502,00</b>	<b>15.259.502,00</b>	<b>14.153.390,10</b>	<b>13.981.641,84</b>	<b>13.609.770,09</b>	<b>1.106.111,90</b>
<b>REPASSES CONCEDIDOS (XVII)</b>	-	-	<b>9.564,62</b>	-	-	<b>(9.564,62)</b>
<b>SUPERÁVIT (XVIII)</b>	-	-	-	-	-	-
<b>TOTAL (XIX) = (XVI + XVII + XVIII)</b>	<b>19.920.502,00</b>	<b>15.259.502,00</b>	<b>14.162.954,72</b>	<b>13.981.641,84</b>	<b>13.609.770,09</b>	<b>1.096.547,28</b>

40101 - SECRETARIA REGIONAL I

EXERCÍCIO: 2018 PERÍODO (ATÉ MÊS): DEZEMBRO

RESTOS A PAGAR PROCESSADOS E NÃO PROCESSADOS LIQUIDADOS					
RESTOS A PAGAR PROCESSADOS	INSCRITOS		PAGOS (c)	CANCELADOS (d)	SALDO (e) = (a + b - c - d)
	EM EXERCÍCIOS ANTERIORES (a)	EM 31 DEZ. EXER. ANTERIOR (b)			
<b>DESPESAS CORRENTES</b>	<b>21.967,46</b>	<b>29.261,02</b>	<b>29.261,02</b>	<b>21.967,46</b>	-
Pessoal e Encargos Sociais	-	29.261,02	29.261,02	-	-
Juros e Encargos da Dívida	-	-	-	-	-
Outras Despesas Correntes	21.967,46	-	-	21.967,46	-
<b>DESPESAS DE CAPITAL</b>	-	-	-	-	-
Investimentos	-	-	-	-	-
Inversões Financeiras	-	-	-	-	-
Amortização da Dívida	-	-	-	-	-
<b>TOTAL</b>	<b>21.967,46</b>	<b>29.261,02</b>	<b>29.261,02</b>	<b>21.967,46</b>	-

RESTOS A PAGAR NÃO PROCESSADOS						
RESTOS A PAGAR NÃO PROCESSADOS	INSCRITOS		LIQUIDADOS (c)	PAGOS (d)	CANCELADOS (e)	SALDO (f) = (a + b - d - e)
	EM EXERCÍCIOS ANTERIORES (a)	EM 31 DEZ. EXER. ANTERIOR (b)				
<b>DESPESAS CORRENTES</b>	-	<b>170.882,23</b>	<b>121.831,74</b>	<b>121.831,74</b>	<b>49.050,49</b>	-
Pessoal e Encargos Sociais	-	6.506,86	6.506,86	6.506,86	-	-
Juros e Encargos da Dívida	-	-	-	-	-	-
Outras Despesas Correntes	-	164.375,37	115.324,88	115.324,88	49.050,49	-
<b>DESPESAS DE CAPITAL</b>	-	-	-	-	-	-
Investimentos	-	-	-	-	-	-
Inversões Financeiras	-	-	-	-	-	-
Amortização da Dívida	-	-	-	-	-	-
<b>TOTAL</b>	-	<b>170.882,23</b>	<b>121.831,74</b>	<b>121.831,74</b>	<b>49.050,49</b>	-

**BALANÇO FINANCEIRO**

**40101 - SECRETARIA REGIONAL I**

**EXERCÍCIO: 2018 SITUAÇÃO: EMPENHADO PERÍODO (ATÉ MÊS): DEZEMBRO**

<b>INGRESSOS</b>	<b>Exercício Atual</b>	<b>Exercício Anterior</b>
<b>Receita Orçamentária (I)</b>	<b>294.832,04</b>	-
Ordinária	1,56	-
Vinculada	294.830,48	-
Recursos Vinculados à Educação	-	-
Recursos Vinculados à Saúde	-	-
Recursos Vinculados à Previdência Social - RPPS	-	-
Recursos Vinculados à Previdência Social - RGPS	-	-
Recursos Vinculados à Seguridade Social	-	-
Outras Destinações de Recursos	294.830,48	-
(-) Deduções da Receita Orçamentária	-	-
<b>Transferências Financ. Recebidas (II)</b>	<b>13.735.518,24</b>	<b>14.246.886,58</b>
Transferências Recebidas para a Execução Orçamentária	13.584.425,48	13.798.666,40
Transferências Recebidas Independentes de Execução Orçamentária	151.092,76	448.220,18
Transferências Recebidas para Aportes de recursos para o RPPS	-	-
Transferências Recebidas para Aportes de recursos para o RGPS	-	-
<b>Recebimentos Extraorçamentários (III)</b>	<b>586.912,69</b>	<b>200.143,25</b>
Inscrição de Restos a Pagar Não Processados	171.748,26	170.882,23
Inscrição de Restos a Pagar Processados	371.871,75	29.261,02
Depósitos Restituíveis e Valores Vinculados	43.292,68	-
Outros Recebimentos Extra Orçamentários	-	-
<b>Saldo do Ex. Anterior (IV)</b>	-	-
Caixa e Equivalentes de Caixa	-	-
Depósitos Restituíveis e Valores Vinculados	-	-
<b>TOTAL (V) = (I+II+III+IV)</b>	<b>14.617.262,97</b>	<b>14.447.029,83</b>

**BALANÇO FINANCEIRO**

**40101 - SECRETARIA REGIONAL I**

**EXERCÍCIO: 2018 SITUAÇÃO: EMPENHADO PERÍODO (ATÉ MÊS): DEZEMBRO**

<b>DISPÊNDIOS</b>	<b>Exercício Atual</b>	<b>Exercício Anterior</b>
<b>Despesa Orçamentária (VI)</b>	<b>14.153.390,10</b>	<b>13.998.809,65</b>
Ordinária	13.878.878,10	13.998.809,65
Vinculada	274.512,00	-
Recursos Destinados à Educação	-	-
Recursos Destinados à Saúde	-	-
Recursos Destinados à Previdência Social – RPPS	-	-
Recursos Destinados à Previdência Social – RGPS	-	-
Recursos Destinados à Seguridade Social	-	-
Outras Destinações de Recursos	274.512,00	-
<b>Transferências Financ. Concedidas (VII)</b>	<b>9.564,62</b>	-
Transferências Concedidas para a Execução Orçamentária	9.564,62	-
Transferências Concedidas Independentes de Execução Orçamentária	-	-
Transferências Concedidas para Aportes de recursos para o RPPS	-	-
Transferências Concedidas para Aportes de recursos para o RGPS	-	-
<b>Pagamentos Extra Orçamentários (VIII)</b>	<b>194.385,44</b>	<b>448.220,18</b>
Pagamentos de Restos a Pagar Não Processados	121.831,74	420.286,74
Pagamentos de Restos a Pagar Processados	29.261,02	27.933,44
Depósitos Restituíveis e Valores Vinculados	43.292,68	-
Outros Pagamentos Extra Orçamentários	-	-
<b>Saldo para o Ex. Seguinte (IX)</b>	<b>259.922,81</b>	-
Caixa e Equivalentes de Caixa	259.922,81	-
Depósitos Restituíveis e Valores Vinculados	-	-
<b>TOTAL (X) = (VI+VII+VIII+IX)</b>	<b>14.617.262,97</b>	<b>14.447.029,83</b>

**BALANÇO PATRIMONIAL**

40101 - SECRETARIA REGIONAL I

**EXERCÍCIO: 2018**

**PERÍODO(MÊS): DEZEMBRO**

<b>ATIVO</b>	<b>Exercício Atual</b>	<b>Exercício Anterior</b>
<b>ATIVO CIRCULANTE</b>	<b>288.448,90</b>	<b>504.066,91</b>
Caixa e Equivalentes de Caixa	259.922,81	-
Créditos a Curto Prazo	-	-
Investimentos e Aplicações Temporárias a CP	-	-
Estoques	28.526,09	504.066,91
Ativo Não Circulante Mantido para a Venda	-	-
VPD Pagas Antecipadamente	-	-
<b>ATIVO NÃO-CIRCULANTE</b>	<b>6.543.341,50</b>	<b>7.431.328,42</b>
Imobilizado	6.543.341,50	7.431.328,42
Intangível	-	-
<b>TOTAL DO ATIVO</b>	<b>6.831.790,40</b>	<b>7.935.395,33</b>

<b>PASSIVO E PATRIMÔNIO LÍQUIDO</b>	<b>Exercício Atual</b>	<b>Exercício Anterior</b>
<b>PASSIVO CIRCULANTE</b>	<b>1.031.505,71</b>	<b>51.228,48</b>
Obrigações Trabalhistas, Previdenciárias e Assistenciais a Pagar a Curto Prazo	688.923,39	29.261,02
Empréstimos e Financiamentos a Curto Prazo	-	-
Fornecedores e Contas a Pagar a Curto Prazo	342.582,32	21.967,46
<b>PASSIVO NÃO-CIRCULANTE</b>	<b>-</b>	<b>-</b>
<b>TOTAL DO PASSIVO</b>	<b>1.031.505,71</b>	<b>51.228,48</b>
<b>PATRIMÔNIO LÍQUIDO</b>	<b>Exercício Atual</b>	<b>Exercício Anterior</b>
Resultados Acumulados	5.800.284,69	7.884.166,85
Resultado do Exercício	(1.884.871,57)	55.386,93
Resultado de Exercícios Anteriores	9.472.026,60	9.416.639,67
Ajustes de Exercícios Anteriores	(1.786.870,34)	(1.587.859,75)
Outros Resultados	-	-
Ações/Cotas em Tesouraria	-	-
<b>TOTAL DO PATRIMÔNIO LÍQUIDO</b>	<b>5.800.284,69</b>	<b>7.884.166,85</b>
<b>TOTAL DO PASSIVO E PATRIMÔNIO LÍQUIDO</b>	<b>6.831.790,40</b>	<b>7.935.395,33</b>



**QUADRO DOS ATIVOS E PASSIVOS FINANCEIROS E PERMANENTES (LEI 4.320/64)**

EXERCÍCIO: 2018	PERÍODO(MÊS): DEZEMBRO	
ATIVO (I)	Exercício Atual	Exercício Anterior
ATIVO FINANCEIRO	259.922,81	-
ATIVO PERMANENTE	6.571.867,59	7.935.395,33
<b>TOTAL DO ATIVO</b>	<b>6.831.790,40</b>	<b>7.935.395,33</b>
PASSIVO (II)	Exercício Atual	Exercício Anterior
PASSIVO FINANCEIRO	543.620,01	222.110,71
PASSIVO PERMANENTE	659.633,96	-
<b>TOTAL DO PASSIVO</b>	<b>1.203.253,97</b>	<b>222.110,71</b>
<b>SALDO PATRIMONIAL</b>	<b>5.628.536,43</b>	<b>7.713.284,62</b>

**QUADRO DAS CONTAS DE COMPENSAÇÃO (LEI 4.320/64)**

EXERCÍCIO: 2018	PERÍODO(MÊS): DEZEMBRO	
ATOS POTENCIAIS ATIVOS	Exercício Atual	Exercício Anterior
Garantias e Contragarantias Recebidas a Executar	-	-
Direitos Conveniados e Outros Instrumentos Congêneres	141.068.861,06	140.742.304,94
Direitos Contratuais	-	-
Outros Atos Potenciais Ativos	-	-
<b>TOTAL DOS ATOS POTENCIAIS ATIVOS</b>	<b>141.068.861,06</b>	<b>140.742.304,94</b>
ATOS POTENCIAIS PASSIVOS	Exercício Atual	Exercício Anterior
Garantias e Contragarantias Concedidas	-	-
Obrigações Conveniadas e Outros Instrumentos Congêneres	74.200,00	74.200,00
Obrigações Contratuais	6.754.683,78	4.044.270,42
Outros Atos Potenciais Passivos	-	-
<b>TOTAL DOS ATOS POTENCIAIS PASSIVOS</b>	<b>6.828.883,78</b>	<b>4.118.470,42</b>

**QUADRO DO SUPERÁVIT / DÉFICIT FINANCEIRO (LEI 4.320/64)**

EXERCÍCIO: 2018	PERÍODO(MÊS): DEZEMBRO	
DESTINAÇÃO DE RECURSOS	Exercício Atual	Exercício Anterior
0 Recursos Ordinários	(304.494,89)	(222.110,71)
90 Outras Destinações Vinculadas de Recursos	20.797,69	-
<b>Total</b>	<b>(283.697,20)</b>	<b>(222.110,71)</b>

**DEMONSTRAÇÃO DAS VARIAÇÕES PATRIMONIAIS**

**40101 - SECRETARIA REGIONAL I**

**EXERCÍCIO: 2018**

**PERÍODO(ATÉ MÊS): DEZEMBRO**

<b>VARIAÇÕES PATRIMONIAIS QUANTITATIVAS</b>	<b>Exercício Atual</b>	<b>Exercício Anterior</b>
<b>VARIAÇÕES PATRIMONIAIS AUMENTATIVAS</b>	<b>14.293.198,87</b>	<b>14.397.109,55</b>
IMPOSTOS, TAXAS E CONTRIBUIÇÕES DE MELHORIA	-	-
CONTRIBUIÇÕES	-	-
EXPLORAÇÃO E VENDA DE BENS, SERVIÇOS E DIREITOS	-	-
<b>VARIAÇÕES PATRIMONIAIS AUMENTATIVAS FINANCEIRAS</b>	<b>3.008,88</b>	-
REMUNERAÇÃO DE DEPÓSITOS BANCÁRIOS E APLICAÇÕES FINANCEIRAS	3.008,88	-
<b>TRANSFERÊNCIAS E DELEGAÇÕES RECEBIDAS</b>	<b>14.268.160,97</b>	<b>14.396.769,69</b>
TRANSFERÊNCIAS INTRAGOVERNAMENTAIS	13.976.339,37	14.396.769,69
TRANSFERÊNCIAS INTERGOVERNAMENTAIS	291.821,60	-
<b>VALORIZAÇÃO E GANHOS COM ATIVOS E DESINCORPORAÇÃO DE PASSIVOS</b>	<b>22.027,46</b>	<b>339,86</b>
GANHOS COM INCORPORAÇÃO DE ATIVOS	60,00	-
GANHOS COM DESINCORPORAÇÃO DE PASSIVOS	21.967,46	339,86
<b>OUTRAS VARIAÇÕES PATRIMONIAIS AUMENTATIVAS</b>	<b>1,56</b>	-
DIVERSAS VARIAÇÕES PATRIMONIAIS AUMENTATIVAS	1,56	-
<b>VARIAÇÃO PATRIMONIAL DIMINUTIVA</b>	<b>16.178.070,44</b>	<b>14.341.722,62</b>
<b>PESSOAL E ENCARGOS</b>	<b>12.456.090,47</b>	<b>12.335.159,17</b>
REMUNERAÇÃO A PESSOAL	10.224.852,57	10.114.159,39
ENCARGOS PATRONAIS	2.058.792,03	2.220.999,78
BENEFÍCIOS A PESSOAL	111.057,00	-
OUTRAS VARIAÇÕES PATRIMONIAIS DIMINUTIVAS - PESSOAL E ENCARGOS	61.388,87	-
<b>BENEFÍCIOS PREVIDENCIÁRIOS E ASSISTENCIAIS</b>	<b>4.804,83</b>	<b>5.764,17</b>
OUTROS BENEFÍCIOS PREVIDENCIÁRIOS E ASSISTENCIAIS	4.804,83	5.764,17
<b>USO DE BENS, SERVIÇOS E CONSUMO DE CAPITAL FIXO</b>	<b>1.683.169,82</b>	<b>1.370.164,33</b>
USO DE MATERIAL DE CONSUMO	531.008,22	68.763,19
SERVIÇOS	1.030.557,23	1.181.460,88
DEPRECIÇÃO, AMORTIZAÇÃO E EXAUSTÃO	121.604,37	119.940,26
<b>VPD - VARIAÇÕES PATRIMONIAIS DIMINUTIVAS FINANCEIRAS</b>	-	-
<b>TRANSFERÊNCIAS E DELEGAÇÕES CONCEDIDAS</b>	<b>84.041,53</b>	<b>14.849,66</b>
TRANSFERÊNCIAS INTRAGOVERNAMENTAIS	84.041,53	14.849,66
<b>DESVALORIZAÇÃO E PERDA DE ATIVOS</b>	<b>1.948.802,63</b>	<b>615.785,29</b>
REDUÇÃO A VALOR RECUPERÁVEL E AJUSTE PARA PERDAS	-	-
DESINCORPORAÇÃO DE ATIVOS	1.948.802,63	615.785,29
<b>TRIBUTÁRIAS</b>	<b>1.161,16</b>	-
IMPOSTOS, TAXAS E CONTRIBUIÇÕES DE MELHORIA	912,34	-
CONTRIBUIÇÕES	248,82	-
<b>CUSTO DAS MERCADORIAS E DOS PRODUTOS VENDIDOS, E DOS SERVIÇOS</b>	-	-
<b>OUTRAS VARIAÇÕES PATRIMONIAIS DIMINUTIVAS</b>	-	-
<b>Resultado Patrimonial do Período</b>	<b>(1.884.871,57)</b>	<b>55.386,93</b>

**DEMONSTRAÇÃO DAS VARIAÇÕES PATRIMONIAIS**

**40101 - SECRETARIA REGIONAL I**

**EXERCÍCIO: 2018**

**PERÍODO(ATÉ MÊS): DEZEMBRO**

<b>VARIAÇÕES PATRIMONIAIS QUALITATIVAS</b>	<b>Exercício Atual</b>	<b>Exercício Anterior</b>
INCORPORAÇÃO DE ATIVOS	1.016.015,86	237.634,06
DESINCORPORAÇÃO DE PASSIVOS	-	-
INCORPORAÇÃO DE PASSIVOS	-	-
DESINCORPORAÇÃO DE ATIVOS	-	-

DEMONSTRATIVO DA DÍVIDA FLUTUANTE - ANEXO 17 da Lei 4.320/64

DESCRIÇÃO	SALDO ANTERIOR	MOVIMENTAÇÃO NO EXERCÍCIO			SALDO PARA O EXERCÍCIO SEGUINTE
		INSCRIÇÃO / REC. EXTRA-ORÇ.	BAIXA / DESP. EXTRA-ORÇ.	PRESCRIÇÃO / CANCELAMENTO	
<b>RESTOS A PAGAR</b>	<b>222.110,71</b>	<b>543.620,01</b>	<b>151.092,76</b>	<b>71.017,95</b>	<b>543.620,01</b>
DEPÓSITOS E VALORES RESTITUÍVEIS	-	-	-	-	-
<b>CONSIGNAÇÕES</b>	<b>-</b>	<b>43.292,68</b>	<b>43.292,68</b>	<b>-</b>	<b>-</b>
INSS	-	17.092,94	17.092,94	-	-
ISS	-	24.928,36	24.928,36	-	-
IRRF	-	1.271,38	1.271,38	-	-
IPM	-	-	-	-	-
OUTRAS CONSIGNAÇÕES	-	-	-	-	-
<b>TOTAL</b>	<b>222.110,71</b>	<b>586.912,69</b>	<b>194.385,44</b>	<b>71.017,95</b>	<b>543.620,01</b>

DEMONSTRAÇÃO DO FLUXO DE CAIXA

40101 - SECRETARIA REGIONAL I

EXERCÍCIO: 2018

PERÍODO(ATÉ MÊS): DEZEMBRO

FLUXOS DE CAIXA DAS ATIVIDADES DAS OPERAÇÕES	Exercício Atual	Exercício Anterior
<b>INGRESSOS</b>	<b>14.073.642,96</b>	<b>14.246.886,58</b>
<b>RECEITAS DERIVADAS E ORIGINÁRIAS</b>	<b>3.010,44</b>	-
Receita Tributária	-	-
Receita de Contribuições	-	-
Receita Patrimonial	-	-
Receita Agropecuária	-	-
Receita Industrial	-	-
Receita de Serviços	-	-
Remuneração das Disponibilidades	3.008,88	-
Outras Receitas Derivadas e Originárias	1,56	-
<b>TRANSFERÊNCIAS CORRENTES RECEBIDAS</b>	<b>291.821,60</b>	<b>14.246.886,58</b>
Intergovernamentais	291.821,60	-
da União	291.821,60	-
Intragovernamentais	-	14.246.886,58
Outras Transferências Correntes	-	-
<b>RECEBIMENTOS EXTRA ORÇAMENTÁRIOS</b>	<b>13.778.810,92</b>	-
Depósitos Terceiros Passivos - Recebidos	-	-
Recebimentos de Consignações	43.292,68	-
Transferências Financeiras Recebidas	13.735.518,24	-
Outros recebimentos Extra orçamentários	-	-
<b>DESEMBOLSOS</b>	<b>13.140.286,61</b>	<b>14.109.634,10</b>
<b>PESSOAL E OUTRAS DESP. CORRENTES</b>	<b>11.409.989,69</b>	<b>13.661.413,92</b>
Administração	11.186.931,95	13.370.185,44
Urbanismo	223.057,74	291.228,48
<b>JUROS E ENCARGOS DA DÍVIDA</b>	-	-
Juros e Correção Monetária da Dívida Interna	-	-
Juros e Correção Monetária da Dívida Externa	-	-
Outros Encargos da Dívida	-	-
<b>TRANSFERÊNCIAS CONCEDIDAS</b>	<b>1.677.439,62</b>	-
Intergovernamentais	-	-
Intragovernamentais	1.677.439,62	-
Outras Transferências Concedidas	-	-
<b>PAGAMENTOS EXTRA ORÇAMENTÁRIOS</b>	<b>52.857,30</b>	<b>448.220,18</b>
Depósitos Terceiros Passivos - Devolução	-	-
Pagamentos de Consignações	43.292,68	-
Pagamentos de Restos a Pagar	-	<b>448.220,18</b>
Processados	-	27.933,44
Não Processados	-	420.286,74
Transferências Financeiras Concedidas	9.564,62	-
Outros Pagamentos Extra Orçamentários	-	-
<b>FLUXO DE CAIXA LÍQUIDO DAS ATIVIDADES DAS OPERAÇÕES</b>	<b>933.356,35</b>	<b>137.252,48</b>

DEMONSTRAÇÃO DO FLUXO DE CAIXA

40101 - SECRETARIA REGIONAL I

EXERCÍCIO: 2018

PERÍODO(ATÉ MÊS): DEZEMBRO

FLUXOS DE CAIXA DAS ATIVIDADES DE INVESTIMENTO	Exercício Atual	Exercício Anterior
<b>INGRESSOS</b>	-	-
Alienações de Bens	-	-
Amortização de Empréstimos e Financiamentos Concedidos	-	-
Outras Receitas de Capital	-	-
Outros Ingressos de Investimentos	-	-
<b>DESEMBOLSOS</b>	<b>673.433,54</b>	<b>137.252,48</b>
Aquisição de Ativo não Circulante	673.433,54	-
Concessão de Empréstimos e Financiamentos	-	-
Outros Desembolsos de Investimentos	-	137.252,48
<b>FLUXO DE CAIXA LÍQUIDO DAS ATIVIDADES DE INVESTIMENTO</b>	<b>(673.433,54)</b>	<b>(137.252,48)</b>
FLUXOS DE CAIXA DAS ATIVIDADES DE FINANCIAMENTO	Exercício Atual	Exercício Anterior
<b>INGRESSOS</b>	-	-
Operações de Crédito	-	-
Integralização do Capital Social de Empresas Dependentes	-	-
Transferências de Capital	-	-
<b>DESEMBOLSOS</b>	-	-
Amortização/Refinanciamento da Dívida	-	-
Outros desembolsos de financiamento	-	-
<b>FLUXO DE CAIXA LÍQUIDO DAS ATIVIDADES DE FINANCIAMENTO</b>	-	-
<b>GERAÇÃO LÍQUIDA DE CAIXA E EQUIVALENTE DE CAIXA</b>	<b>259.922,81</b>	<b>0,00</b>
<b>CAIXA E EQUIVALENTE DE CAIXA INICIAL</b>	-	-
<b>CAIXA E EQUIVALENTE DE CAIXA FINAL</b>	<b>259.922,81</b>	-



Prefeitura de  
**Fortaleza**

**SECRETARIA REGIONAL II**  
**UNIDADE ORÇAMENTÁRIA: 41 101**

DEMONSTRATIVO DA RECEITA E DESPESA SEGUNDO AS CATERGORIAS ECONOMICAS - ANEXO 01 DA LEI 4.320/64

41101 - SECRETARIA REGIONAL II

EXERCÍCIO: 2018 PERÍODO(ATÉ MÊS): DEZEMBRO

RECEITAS		DESPESAS	
<b>RECEITAS CORRENTES</b>	<b>53.130,46</b>	<b>DESPESAS CORRENTES</b>	<b>14.839.276,82</b>
Receita Tributária	-	Pessoal e Encargos Sociais	14.012.354,14
Receita de Contribuições	-	Juros e Encargos da Dívida	-
Receita Patrimonial	53.130,46	Outras Despesas Correntes	826.922,68
Receita Agropecuária	-		
Receita Industrial	-		
Receita de Serviços	-		
Transferências Correntes	-		
Outras Receitas Correntes	-		
Dedução para Formação do FUNDEB	-		
<b>SUPERÁVIT CORRENTE</b>	<b>-</b>	<b>DÉFICIT CORRENTE</b>	<b>14.786.146,36</b>
<b>RECEITAS DE CAPITAL</b>	<b>-</b>	<b>DESPESAS DE CAPITAL</b>	<b>787.529,20</b>
Operações de Crédito	-	Investimento	787.529,20
Alienação de Bens	-	Inversões Financeira	-
Amortizações de Empréstimos	-	Amortização da Dívida	-
Transferências de Capital	-		
Outras Receitas de Capital	-		
<b>REPASSE RECEBIDO</b>	<b>15.464.425,09</b>	<b>REPASSE CONCEDIDO</b>	<b>-</b>
<b>TOTAL DA RECEITA</b>	<b>15.517.555,55</b>	<b>TOTAL DA DESPESA</b>	<b>15.626.806,02</b>
<b>DÉFICIT</b>	<b>109.250,47</b>	<b>SUPERÁVIT</b>	<b>-</b>
<b>TOTAL</b>	<b>15.626.806,02</b>	<b>TOTAL</b>	<b>15.626.806,02</b>

RESUMO

RECEITAS		DESPESAS	
RECEITAS CORRENTES	53.130,46	DESPESAS CORRENTES	14.839.276,82
RECEITAS DE CAPITAL	-	DESPESAS DE CAPITAL	787.529,20
REPASSE RECEBIDO	15.464.425,09	REPASSE CONCEDIDO	-
DÉFICIT	109.250,47	SUPERÁVIT	-
<b>TOTAL</b>	<b>15.626.806,02</b>	<b>TOTAL</b>	<b>15.626.806,02</b>



ORÇAMENTO GERAL

41101 - SECRETARIA REGIONAL II

CÓDIGO	ESPECIFICAÇÃO	NATUREZA DA DESPESA		CATEGORIA / GRUPO
		ELEMENTO	MODALIDADE	
3.0.0.0.00	DESPESAS CORRENTES			14.839.276,82
3.1.0.0.00	PESSOAL E ENCARGOS SOCIAIS			14.012.354,14
3.1.9.0.00	APLICACOES DIRETAS		12.072.940,36	
3.1.9.0.05	OUTROS BENEFICIOS PREVIDENCIARIOS	1.154,46		
3.1.9.0.11	VENCIMENTOS E VANTAGENS FIXAS - PESSOAL CIVIL	11.524.583,82		
3.1.9.0.13	CONTRIBUICOES PATRONAIS	431.510,15		
3.1.9.0.16	OUTRAS DESPESAS VARIAVEIS - PESSOAL CIVIL	820,05		
3.1.9.0.92	DESPESAS DE EXERCICIOS ANTERIORES	67.100,32		
3.1.9.0.94	INDENIZACOES RESTITUICOES TRABALHISTAS	24.637,72		
3.1.9.0.96	RESSARCIMENTO DE DESPESAS DE PESSOAL REQUISITADO	23.133,84		
3.1.9.1.00	APLICACAO DIRETA DECORRENTE DE OPERACAO ENTRE ORGAOS, FUNDOS E ENTIDADES INTEGRANTES DOS ORCAMENTOS FISCAL E DA SEGURIDADE SOCIAL		1.939.413,78	
3.1.9.1.13	CONTRIBUICOES PATRONAIS	1.939.413,78		
3.3.0.0.00	OUTRAS DESPESAS CORRENTES			826.922,68
3.3.9.0.00	APLICACOES DIRETAS		826.922,68	
3.3.9.0.30	MATERIAL DE CONSUMO	31.930,02		
3.3.9.0.36	OUTROS SERVICOS DE TERCEIROS - PESSOA FISICA	7.472,80		
3.3.9.0.39	OUTROS SERVICOS DE TERCEIROS - PESSOA JURIDICA	650.874,53		
3.3.9.0.46	AUXILIO-ALIMENTACAO	125.093,00		
3.3.9.0.47	OBRIGACOES TRIBUTARIAS CONTRIBUTIVAS	475,33		
3.3.9.0.92	DESPESAS DE EXERCICIOS ANTERIORES	11.077,00		
4.0.0.0.00	DESPESAS DE CAPITAL			787.529,20
4.4.0.0.00	INVESTIMENTOS			787.529,20
4.4.9.0.00	APLICACOES DIRETAS		787.529,20	
4.4.9.0.51	OBRAS E INSTALACOES	674.753,83		
4.4.9.0.52	EQUIPAMENTOS E MATERIAL PERMANENTE	38.499,99		
4.4.9.0.92	DESPESAS DE EXERCICIOS ANTERIORES	14.785,43		
4.4.9.0.93	INDENIZACOES E RESTITUICOES	59.489,95		
<b>TOTAL</b>				<b>15.626.806,02</b>

ORÇAMENTO GERAL

41101 - SECRETARIA REGIONAL II

PROGRAMA DE TRABALHO

CÓDIGO	ESPECIFICAÇÃO	PROJETO	ATIVIDADE	TOTAL
04.000.0000.0000.0000	ADMINISTRACAO		14.719.403,77	14.719.403,77
04.122.0000.0000.0000	ADMINISTRACAO GERAL		14.719.403,77	14.719.403,77
04.122.0001.0000.0000	GESTAO E MANUTENCAO		14.719.403,77	14.719.403,77
04.122.0001.2016.0000	MANUTENCAO E FUNCIONAMENTO ADMINISTRATIVO		707.049,63	707.049,63
04.122.0001.2016.0041	MANUTENCAO E FUNCIONAMENTO ADMINISTRATIVO		707.049,63	707.049,63
04.122.0001.2195.0000	REMUNERACAO DE PESSOAL ATIVO DO MUNICIPIO E ENCARGOS SOCIAIS		14.012.354,14	14.012.354,14
04.122.0001.2195.0042	REMUNERACAO DE PESSOAL ATIVO DO MUNICIPIO E ENCARGOS SOCIAIS		14.012.354,14	14.012.354,14
15.000.0000.0000.0000	URBANISMO	787.529,20	119.873,05	907.402,25
15.451.0000.0000.0000	INFRA-ESTRUTURA URBANA	787.529,20	119.873,05	907.402,25
15.451.0006.0000.0000	OBRAS PUBLICAS DE INFRAESTRUTURA	787.529,20		787.529,20
15.451.0006.1604.0000	CONSTRUCAO, AMPLIACAO E REFORMA DE PREDIOS PUBLICOS	11.840,19		11.840,19
15.451.0006.1604.0010	CONSTRUCAO, AMPLIACAO E REFORMA DE PREDIOS PUBLICOS	11.840,19		11.840,19
15.451.0006.1926.0000	CONSTRUCAO, AMPLIACAO, REFORMA E URBANIZACAO DE PRACAS PUBLICAS E OUTROS EQUIPAMENTOS URBANOS	775.689,01		775.689,01
15.451.0006.1926.0003	CONSTRUCAO, AMPLIACAO, REFORMA E URBANIZACAO DE PRACAS PUBLICAS E OUTROS EQUIPAMENTOS URBANOS	737.189,02		737.189,02
15.451.0006.1926.0009	REQUALIFICACAO E URBANIZACAO DA PRAIA DE IRACEMA	38.499,99		38.499,99
15.451.0010.0000.0000	ORDENAMENTO DOS ESPACOS URBANOS		119.873,05	119.873,05
15.451.0010.2943.0000	MANUTENCAO DE VIAS E ESPACOS PUBLICOS		119.873,05	119.873,05
15.451.0010.2943.0004	MANUTENCAO DE VIAS E ESPACOS PUBLICOS		119.873,05	119.873,05
	<b>TOTAL</b>	<b>787.529,20</b>	<b>14.839.276,82</b>	<b>15.626.806,02</b>

ORÇAMENTO GERAL

41101 - SECRETARIA REGIONAL II

CÓDIGO	ESPECIFICAÇÃO	PROGRAMA DE TRABALHO		
		PROJETO	ATIVIDADE	TOTAL
04.000.0000.0000.0000	ADMINISTRACAO		14.719.403,77	14.719.403,77
04.122.0000.0000.0000	ADMINISTRACAO GERAL		14.719.403,77	14.719.403,77
04.122.0001.0000.0000	GESTAO E MANUTENCAO		14.719.403,77	14.719.403,77
04.122.0001.2016.0000	MANUTENCAO E FUNCIONAMENTO ADMINISTRATIVO		707.049,63	707.049,63
04.122.0001.2016.0041	MANUTENCAO E FUNCIONAMENTO ADMINISTRATIVO		707.049,63	707.049,63
04.122.0001.2195.0000	REMUNERACAO DE PESSOAL ATIVO DO MUNICIPIO E ENCARGOS SOCIAIS		14.012.354,14	14.012.354,14
04.122.0001.2195.0042	REMUNERACAO DE PESSOAL ATIVO DO MUNICIPIO E ENCARGOS SOCIAIS		14.012.354,14	14.012.354,14
15.000.0000.0000.0000	URBANISMO	787.529,20	119.873,05	907.402,25
15.451.0000.0000.0000	INFRA-ESTRUTURA URBANA	787.529,20	119.873,05	907.402,25
15.451.0006.0000.0000	OBRAS PUBLICAS DE INFRAESTRUTURA	787.529,20		787.529,20
15.451.0006.1604.0000	CONSTRUCAO, AMPLIACAO E REFORMA DE PREDIOS PUBLICOS	11.840,19		11.840,19
15.451.0006.1604.0010	CONSTRUCAO, AMPLIACAO E REFORMA DE PREDIOS PUBLICOS	11.840,19		11.840,19
15.451.0006.1926.0000	CONSTRUCAO, AMPLIACAO, REFORMA E URBANIZACAO DE PRACAS PUBLICAS E OUTROS EQUIPAMENTOS URBANOS	775.689,01		775.689,01
15.451.0006.1926.0003	CONSTRUCAO, AMPLIACAO, REFORMA E URBANIZACAO DE PRACAS PUBLICAS E OUTROS EQUIPAMENTOS URBANOS	737.189,02		737.189,02
15.451.0006.1926.0009	REQUALIFICACAO E URBANIZACAO DA PRAIA DE IRACEMA	38.499,99		38.499,99
15.451.0010.0000.0000	ORDENAMENTO DOS ESPACOS URBANOS		119.873,05	119.873,05
15.451.0010.2943.0000	MANUTENCAO DE VIAS E ESPACOS PUBLICOS		119.873,05	119.873,05
15.451.0010.2943.0004	MANUTENCAO DE VIAS E ESPACOS PUBLICOS		119.873,05	119.873,05
	<b>TOTAL</b>	<b>787.529,20</b>	<b>14.839.276,82</b>	<b>15.626.806,02</b>

ORÇAMENTO GERAL

41101 - SECRETARIA REGIONAL II

CÓDIGO	ESPECIFICAÇÃO	PROGRAMA DE TRABALHO		
		ORDINÁRIO	VINCULADO	TOTAL
04.000.0000.0000.0000	ADMINISTRACAO	14.719.403,77		14.719.403,77
04.122.0000.0000.0000	ADMINISTRACAO GERAL	14.719.403,77		14.719.403,77
04.122.0001.0000.0000	GESTAO E MANUTENCAO	14.719.403,77		14.719.403,77
04.122.0001.2016.0000	MANUTENCAO E FUNCIONAMENTO ADMINISTRATIVO	707.049,63		707.049,63
04.122.0001.2016.0041	MANUTENCAO E FUNCIONAMENTO ADMINISTRATIVO	707.049,63		707.049,63
04.122.0001.2195.0000	REMUNERACAO DE PESSOAL ATIVO DO MUNICIPIO E ENCARGOS SOCIAIS	14.012.354,14		14.012.354,14
04.122.0001.2195.0042	REMUNERACAO DE PESSOAL ATIVO DO MUNICIPIO E ENCARGOS SOCIAIS	14.012.354,14		14.012.354,14
15.000.0000.0000.0000	URBANISMO	812.044,13	95.358,12	907.402,25
15.451.0000.0000.0000	INFRA-ESTRUTURA URBANA	812.044,13	95.358,12	907.402,25
15.451.0006.0000.0000	OBRAS PUBLICAS DE INFRAESTRUTURA	692.171,08	95.358,12	787.529,20
15.451.0006.1604.0000	CONSTRUCAO, AMPLIACAO E REFORMA DE PREDIOS PUBLICOS	11.840,19		11.840,19
15.451.0006.1604.0010	CONSTRUCAO, AMPLIACAO E REFORMA DE PREDIOS PUBLICOS	11.840,19		11.840,19
15.451.0006.1926.0000	CONSTRUCAO, AMPLIACAO, REFORMA E URBANIZACAO DE PRACAS PUBLICAS E OUTROS EQUIPAMENTOS URBANOS	680.330,89	95.358,12	775.689,01
15.451.0006.1926.0003	CONSTRUCAO, AMPLIACAO, REFORMA E URBANIZACAO DE PRACAS PUBLICAS E OUTROS EQUIPAMENTOS URBANOS	677.699,07	59.489,95	737.189,02
15.451.0006.1926.0009	REQUALIFICACAO E URBANIZACAO DA PRAIA DE IRACEMA	2.631,82	35.868,17	38.499,99
15.451.0010.0000.0000	ORDENAMENTO DOS ESPACOS URBANOS	119.873,05		119.873,05
15.451.0010.2943.0000	MANUTENCAO DE VIAS E ESPACOS PUBLICOS	119.873,05		119.873,05
15.451.0010.2943.0004	MANUTENCAO DE VIAS E ESPACOS PUBLICOS	119.873,05		119.873,05
<b>TOTAL</b>		<b>15.531.447,90</b>	<b>95.358,12</b>	<b>15.626.806,02</b>

PREFEITURA MUNICIPAL DE FORTALEZA

41101 - SECRETARIA REGIONAL II

EXERCÍCIO DE 2018

ANEXO 9

ORÇAMENTO GERAL

DEMONSTRATIVO DAS DESPESAS POR ÓRGÃO E FUNÇÃO

	LEGISLATIVA	JUDICIARIA	ESSENCIAL A JUSTICA	ADMINISTRACAO
SECRETARIA REGIONAL II	-	-	-	14.719.403,77
	URBANISMO	HABITACAO	SANEAMENTO	GESTAO AMBIENTAL
SECRETARIA REGIONAL II	907.402,25	-	-	-
<b>TOTAL</b>				<b>15.626.806,02</b>

**PREFEITURA MUNICIPAL DE FORTALEZA**  
**DEMONSTRATIVO DA RECEITA ORÇADA COM A ARRECADADA - ANEXO 10 DA LEI 4.320/64**  
**41101 - SECRETARIA REGIONAL II**

**Exercício 2018**

Código da Receita	Descrição da Receita	Previsão	Arrecadado	Diferença	
				Para Mais	Para Menos
1.0.0.0.0.0.00.00	RECEITAS CORRENTES	-	53.130,46	53.130,46	
1.3.0.0.0.0.00.00	RECEITA PATRIMONIAL	-	53.130,46	53.130,46	
1.3.2.0.0.0.00.00	VALORES MOBILIARIOS	-	53.130,46	53.130,46	
1.3.2.1.0.0.00.00	JUROS E CORRECOES MONETARIAS	-	53.130,46	53.130,46	
1.3.2.1.0.0.10.00	REMUNERACAO DE DEPOSITOS BANCARIOS	-	53.130,46	53.130,46	
1.3.2.1.0.0.11.00	REMUNERACAO DE DEPOSITOS BANCARIOS - PRINCIPAL	-	53.130,46	53.130,46	
1.3.2.1.0.0.11.10	REMUNERACAO DE DEPOSITOS BANCARIOS - VINCULADOS - OUTROS	-	2.356,94	2.356,94	
1.3.2.1.0.0.11.11	REMUNERACAO DE DEPOSITOS BANCARIOS - PRINCIPAL - NAO VINCULADOS - DEPOSITOS DE	-	50.773,52	50.773,52	
<b>Total:</b>		-	<b>53.130,46</b>	<b>53.130,46</b>	-

ORÇAMENTO GERAL

41101 - SECRETARIA REGIONAL II

CÓDIGO	ESPECIFICAÇÃO	NATUREZA DA DESPESA				
		CRÉDITOS ORÇAMENTÁRIOS E SUPLEMENTARES	CRÉDITOS ESPECIAIS E EXTRAORDINÁRIOS	TOTAL	REALIZADA EMPENHADA NO ANO	DIFERENÇA SALDO A EMPENHAR
3.0.0.0.00	DESPESAS CORRENTES	16.476.380,00		16.476.380,00	14.839.276,82	1.637.103,18
3.1.0.0.00	PESSOAL E ENCARGOS SOCIAIS	14.691.537,00		14.691.537,00	14.012.354,14	679.182,86
3.3.0.0.00	OUTRAS DESPESAS CORRENTES	1.784.843,00		1.784.843,00	826.922,68	957.920,32
4.0.0.0.00	DESPESAS DE CAPITAL	1.513.483,00	61.000,00	1.574.483,00	787.529,20	786.953,80
4.4.0.0.00	INVESTIMENTOS	1.513.483,00	61.000,00	1.574.483,00	787.529,20	786.953,80
	<b>TOTAL</b>	<b>17.989.863,00</b>	<b>61.000,00</b>	<b>18.050.863,00</b>	<b>15.626.806,02</b>	<b>2.424.056,98</b>

**BALANÇO ORÇAMENTÁRIO**
**41101 - SECRETARIA REGIONAL II**
**EXERCÍCIO: 2018 PERÍODO (ATÉ MÊS): DEZEMBRO**

RECEITAS ORÇAMENTÁRIAS	PREVISÃO INICIAL (a)	PREVISÃO ATUALIZADA (b)	RECEITAS REALIZADAS (c)	SALDO (d) = (c-b)
<b>RECEITAS CORRENTES (I)</b>	-	-	<b>53.130,46</b>	<b>53.130,46</b>
Receita Tributária	-	-	-	-
Receita de Contribuições	-	-	-	-
Receita Patrimonial	-	-	53.130,46	53.130,46
Receita Agropecuária	-	-	-	-
Receita Industrial	-	-	-	-
Receita de Serviços	-	-	-	-
Transferências Correntes	-	-	-	-
Outras Receitas Correntes	-	-	-	-
<b>RECEITAS DE CAPITAL (II)</b>	-	-	-	-
Operações de Crédito	-	-	-	-
Alienação de Bens	-	-	-	-
Amortização de Empréstimos	-	-	-	-
Transferências de Capital	-	-	-	-
Outras Receitas de Capital	-	-	-	-
<b>RECURSOS ARRECADADOS EM EXERCÍCIOS ANTERIORES (III)</b>	-	-	-	-
<b>SUBTOTAL DAS RECEITAS (IV) = (I + II + III)</b>	-	-	<b>53.130,46</b>	<b>53.130,46</b>
<b>OPERAÇÕES DE CRÉDITO / REFINANCIAMENTO (V)</b>	-	-	-	-
Operações de Crédito Internas	-	-	-	-
Mobiliária	-	-	-	-
Contratual	-	-	-	-
Operações de Crédito Externas	-	-	-	-
Mobiliária	-	-	-	-
Contratual	-	-	-	-
<b>SUBTOTAL COM REFINANCIAMENTO (VI) = (IV + V)</b>	-	-	<b>53.130,46</b>	<b>53.130,46</b>
<b>REPASSES RECEBIDOS (VII)</b>	<b>25.285.380,00</b>	<b>18.050.863,00</b>	<b>15.464.425,09</b>	<b>(2.586.437,91)</b>
<b>DÉFICIT (VIII)</b>	-	-	<b>109.250,47</b>	<b>109.250,47</b>
<b>TOTAL (IX) = (VI + VII + VIII)</b>	<b>25.285.380,00</b>	<b>18.050.863,00</b>	<b>15.626.806,02</b>	<b>(2.424.056,98)</b>
<b>SALDOS DE EXERCÍCIOS ANTERIORES</b>	-	-	-	-
Superávit Financeiro	-	-	-	-
Reabertura de Créditos Adicionais	-	-	-	-

**BALANÇO ORÇAMENTÁRIO**
**41101 - SECRETARIA REGIONAL II**
**EXERCÍCIO: 2018 PERÍODO (ATÉ MÊS): DEZEMBRO**

DESPESAS ORÇAMENTÁRIAS	DOTAÇÃO INICIAL (e)	DOTAÇÃO ATUALIZADA (f)	DESPESAS EMPENHADAS (g)	DESPESAS LIQUIDADAS (h)	DESPESAS PAGAS (i)	SALDO DA DOTAÇÃO (j) = (f-g)
<b>DESPESAS CORRENTES (X)</b>	<b>21.360.380,00</b>	<b>16.476.380,00</b>	<b>14.839.276,82</b>	<b>14.830.826,42</b>	<b>14.757.696,53</b>	<b>1.637.103,18</b>
Pessoal e Encargos Sociais	17.069.537,00	14.691.537,00	14.012.354,14	14.012.354,14	13.979.704,81	679.182,86
Juros e Encargos da Dívida	-	-	-	-	-	-
Outras Despesas Correntes	4.290.843,00	1.784.843,00	826.922,68	818.472,28	777.991,72	957.920,32
<b>DESPESAS DE CAPITAL (XI)</b>	<b>3.925.000,00</b>	<b>1.574.483,00</b>	<b>787.529,20</b>	<b>718.403,65</b>	<b>706.563,46</b>	<b>786.953,80</b>
Investimentos	3.925.000,00	1.574.483,00	787.529,20	718.403,65	706.563,46	786.953,80
Inversões Financeiras	-	-	-	-	-	-
Amortização da Dívida	-	-	-	-	-	-
<b>RESERVA DE CONTINGÊNCIA (XII)</b>	-	-	-	-	-	-
<b>RESERVA DO RPPS (XIII)</b>	-	-	-	-	-	-
<b>SUBTOTAL DAS DESPESAS (XIV) = (X+XI+XII+XIII)</b>	<b>25.285.380,00</b>	<b>18.050.863,00</b>	<b>15.626.806,02</b>	<b>15.549.230,07</b>	<b>15.464.259,99</b>	<b>2.424.056,98</b>
<b>AMORTIZAÇÃO DA DÍV. / REFINANCIAMENTO (XV)</b>	-	-	-	-	-	-
Amortização da Dívida Interna	-	-	-	-	-	-
Dívida Mobiliária	-	-	-	-	-	-
Outras Dívidas	-	-	-	-	-	-
Amortização da Dívida Externa	-	-	-	-	-	-
Dívida Mobiliária	-	-	-	-	-	-
Outras Dívidas	-	-	-	-	-	-
<b>SUBTOTAL C/ REFINANCIAMENTO (XVI) = (XIV+XV)</b>	<b>25.285.380,00</b>	<b>18.050.863,00</b>	<b>15.626.806,02</b>	<b>15.549.230,07</b>	<b>15.464.259,99</b>	<b>2.424.056,98</b>
<b>REPASSES CONCEDIDOS (XVII)</b>	-	-	-	-	-	-
<b>SUPERÁVIT (XVIII)</b>	-	-	-	-	-	-
<b>TOTAL (XIX) = (XVI + XVII + XVIII)</b>	<b>25.285.380,00</b>	<b>18.050.863,00</b>	<b>15.626.806,02</b>	<b>15.549.230,07</b>	<b>15.464.259,99</b>	<b>2.424.056,98</b>



41101 - SECRETARIA REGIONAL II

EXERCÍCIO: 2018 PERÍODO (ATÉ MÊS): DEZEMBRO

RESTOS A PAGAR PROCESSADOS E NÃO PROCESSADOS LIQUIDADOS					
RESTOS A PAGAR PROCESSADOS	INSCRITOS		PAGOS (c)	CANCELADOS (d)	SALDO (e) = (a + b - c - d)
	EM EXERCÍCIOS ANTERIORES (a)	EM 31 DEZ. EXER. ANTERIOR (b)			
<b>DESPESAS CORRENTES</b>	<b>18.364,47</b>	<b>34.176,04</b>	<b>34.176,04</b>	<b>33,50</b>	<b>18.330,97</b>
Pessoal e Encargos Sociais	18.330,97	34.176,04	34.176,04	-	18.330,97
Juros e Encargos da Dívida	-	-	-	-	-
Outras Despesas Correntes	33,50	-	-	33,50	-
<b>DESPESAS DE CAPITAL</b>	<b>211.690,00</b>	<b>715.137,03</b>	<b>415.164,03</b>	<b>-</b>	<b>511.663,00</b>
Investimentos	211.690,00	715.137,03	415.164,03	-	511.663,00
Inversões Financeiras	-	-	-	-	-
Amortização da Dívida	-	-	-	-	-
<b>TOTAL</b>	<b>230.054,47</b>	<b>749.313,07</b>	<b>449.340,07</b>	<b>33,50</b>	<b>529.993,97</b>

RESTOS A PAGAR NÃO PROCESSADOS						
RESTOS A PAGAR NÃO PROCESSADOS	INSCRITOS		LIQUIDADOS (c)	PAGOS (d)	CANCELADOS (e)	SALDO (f) = (a + b - d - e)
	EM EXERCÍCIOS ANTERIORES (a)	EM 31 DEZ. EXER. ANTERIOR (b)				
<b>DESPESAS CORRENTES</b>	-	<b>59.517,95</b>	<b>52.261,78</b>	<b>52.261,78</b>	<b>7.256,17</b>	-
Pessoal e Encargos Sociais	-	-	-	-	-	-
Juros e Encargos da Dívida	-	-	-	-	-	-
Outras Despesas Correntes	-	59.517,95	52.261,78	52.261,78	7.256,17	-
<b>DESPESAS DE CAPITAL</b>	-	<b>832.711,29</b>	<b>12.478,34</b>	<b>12.478,34</b>	<b>820.232,95</b>	-
Investimentos	-	832.711,29	12.478,34	12.478,34	820.232,95	-
Inversões Financeiras	-	-	-	-	-	-
Amortização da Dívida	-	-	-	-	-	-
<b>TOTAL</b>	-	<b>892.229,24</b>	<b>64.740,12</b>	<b>64.740,12</b>	<b>827.489,12</b>	-

**BALANÇO FINANCEIRO**

**41101 - SECRETARIA REGIONAL II**

**EXERCÍCIO: 2018 SITUAÇÃO: EMPENHADO PERÍODO (ATÉ MÊS): DEZEMBRO**

<b>INGRESSOS</b>	<b>Exercício Atual</b>	<b>Exercício Anterior</b>
<b>Receita Orçamentária (I)</b>	<b>53.130,46</b>	-
Ordinária	-	-
Vinculada	53.130,46	-
Recursos Vinculados à Educação	-	-
Recursos Vinculados à Saúde	-	-
Recursos Vinculados à Previdência Social - RPPS	-	-
Recursos Vinculados à Previdência Social - RGPS	-	-
Recursos Vinculados à Seguridade Social	-	-
Outras Destinações de Recursos	53.130,46	-
(-) Deduções da Receita Orçamentária	-	-
<b>Transferências Financ. Recebidas (II)</b>	<b>18.084.732,72</b>	<b>23.064.293,40</b>
Transferências Recebidas para a Execução Orçamentária	15.464.425,09	20.791.260,61
Transferências Recebidas Independentes de Execução Orçamentária	2.620.307,63	2.273.032,79
Transferências Recebidas para Aportes de recursos para o RPPS	-	-
Transferências Recebidas para Aportes de recursos para o RGPS	-	-
<b>Recebimentos Extraorçamentários (III)</b>	<b>176.050,95</b>	<b>1.641.542,31</b>
Inscrição de Restos a Pagar Não Processados	77.575,95	892.229,24
Inscrição de Restos a Pagar Processados	84.970,08	749.313,07
Depósitos Restituíveis e Valores Vinculados	13.504,92	-
Outros Recebimentos Extra Orçamentários	-	-
<b>Saldo do Ex. Anterior (IV)</b>	-	-
Caixa e Equivalentes de Caixa	-	-
Depósitos Restituíveis e Valores Vinculados	-	-
<b>TOTAL (V) = (I+II+III+IV)</b>	<b>18.313.914,13</b>	<b>24.705.835,71</b>

**BALANÇO FINANCEIRO**

**41101 - SECRETARIA REGIONAL II**

**EXERCÍCIO: 2018 SITUAÇÃO: EMPENHADO PERÍODO (ATÉ MÊS): DEZEMBRO**

<b>DISPÊNDIOS</b>	<b>Exercício Atual</b>	<b>Exercício Anterior</b>
<b>Despesa Orçamentária (VI)</b>	<b>15.626.806,02</b>	<b>22.432.802,92</b>
Ordinária	15.531.447,90	20.610.852,15
Vinculada	95.358,12	1.821.950,77
Recursos Destinados à Educação	-	-
Recursos Destinados à Saúde	-	-
Recursos Destinados à Previdência Social – RPPS	-	-
Recursos Destinados à Previdência Social – RGPS	-	-
Recursos Destinados à Seguridade Social	-	-
Outras Destinações de Recursos	95.358,12	1.821.950,77
<b>Transferências Financ. Concedidas (VII)</b>	<b>900.761,24</b>	-
Transferências Concedidas para a Execução Orçamentária	-	-
Transferências Concedidas Independentes de Execução Orçamentária	900.761,24	-
Transferências Concedidas para Aportes de recursos para o RPPS	-	-
Transferências Concedidas para Aportes de recursos para o RGPS	-	-
<b>Pagamentos Extra Orçamentários (VIII)</b>	<b>527.585,11</b>	<b>2.273.032,79</b>
Pagamentos de Restos a Pagar Não Processados	64.740,12	5.729,37
Pagamentos de Restos a Pagar Processados	449.340,07	2.267.303,42
Depósitos Restituíveis e Valores Vinculados	13.504,92	-
Outros Pagamentos Extra Orçamentários	-	-
<b>Saldo para o Ex. Seguinte (IX)</b>	<b>1.258.761,76</b>	-
Caixa e Equivalentes de Caixa	1.258.761,76	-
Depósitos Restituíveis e Valores Vinculados	-	-
<b>TOTAL (X) = (VI+VII+VIII+IX)</b>	<b>18.313.914,13</b>	<b>24.705.835,71</b>

**BALANÇO PATRIMONIAL**

**41101 - SECRETARIA REGIONAL II**

**EXERCÍCIO: 2018**

**PERÍODO(MÊS): DEZEMBRO**

<b>ATIVO</b>	<b>Exercício Atual</b>	<b>Exercício Anterior</b>
<b>ATIVO CIRCULANTE</b>	<b>1.285.169,54</b>	<b>48.891,91</b>
Caixa e Equivalentes de Caixa	1.258.761,76	-
Estoques	26.354,68	48.781,38
Ativo Não Circulante Mantido para a Venda	-	-
VPD Pagas Antecipadamente	53,10	110,53
<b>ATIVO NÃO-CIRCULANTE</b>	<b>27.865.064,46</b>	<b>27.468.426,01</b>
Imobilizado	27.865.064,46	27.468.426,01
Intangível	-	-
<b>TOTAL DO ATIVO</b>	<b>29.150.234,00</b>	<b>27.517.317,92</b>

<b>PASSIVO E PATRIMÔNIO LÍQUIDO</b>	<b>Exercício Atual</b>	<b>Exercício Anterior</b>
<b>PASSIVO CIRCULANTE</b>	<b>1.423.910,94</b>	<b>979.367,54</b>
Obrigações Trabalhistas, Previdenciárias e Assistenciais a Pagar a Curto Prazo	841.680,25	34.260,07
Empréstimos e Financiamentos a Curto Prazo	-	-
Fornecedores e Contas a Pagar a Curto Prazo	563.983,75	926.860,53
Obrigações Fiscais a Curto Prazo	-	-
Obrigações de Repartição a Outros Entes	-	-
Provisões a Curto Prazo	-	-
Demais Obrigações a Curto Prazo	18.246,94	18.246,94
<b>PASSIVO NÃO-CIRCULANTE</b>	<b>-</b>	<b>-</b>
<b>TOTAL DO PASSIVO</b>	<b>1.423.910,94</b>	<b>979.367,54</b>
<b>PATRIMÔNIO LÍQUIDO</b>	<b>Exercício Atual</b>	<b>Exercício Anterior</b>
Resultados Acumulados	27.726.323,06	26.537.950,38
Resultado do Exercício	1.266.550,00	3.671.024,73
Resultado de Exercícios Anteriores	26.997.824,51	23.326.799,78
Ajustes de Exercícios Anteriores	(538.051,45)	(459.874,13)
Outros Resultados	-	-
Ações/Cotas em Tesouraria	-	-
<b>TOTAL DO PATRIMÔNIO LÍQUIDO</b>	<b>27.726.323,06</b>	<b>26.537.950,38</b>
<b>TOTAL DO PASSIVO E PATRIMÔNIO LÍQUIDO</b>	<b>29.150.234,00</b>	<b>27.517.317,92</b>

**QUADRO DOS ATIVOS E PASSIVOS FINANCEIROS E PERMANENTES (LEI 4.320/64)**

EXERCÍCIO: 2018	PERÍODO(MÊS): DEZEMBRO	
<b>ATIVO (I)</b>	<b>Exercício Atual</b>	<b>Exercício Anterior</b>
ATIVO FINANCEIRO	1.258.761,76	-
ATIVO PERMANENTE	27.891.472,24	27.517.317,92
<b>TOTAL DO ATIVO</b>	<b>29.150.234,00</b>	<b>27.517.317,92</b>
<b>PASSIVO (II)</b>	<b>Exercício Atual</b>	<b>Exercício Anterior</b>
PASSIVO FINANCEIRO	692.540,00	1.871.596,78
PASSIVO PERMANENTE	808.946,89	-
<b>TOTAL DO PASSIVO</b>	<b>1.501.486,89</b>	<b>1.871.596,78</b>
<b>SALDO PATRIMONIAL</b>	<b>27.648.747,11</b>	<b>25.645.721,14</b>

**QUADRO DAS CONTAS DE COMPENSAÇÃO (LEI 4.320/64)**

EXERCÍCIO: 2018	PERÍODO(MÊS): DEZEMBRO	
<b>ATOS POTENCIAIS ATIVOS</b>	<b>Exercício Atual</b>	<b>Exercício Anterior</b>
Garantias e Contragarantias Recebidas a Executar	-	-
Direitos Conveniados e Outros Instrumentos Congêneres	119.826.601,54	119.826.601,54
Direitos Contratuais	-	-
Outros Atos Potenciais Ativos	-	-
<b>TOTAL DOS ATOS POTENCIAIS ATIVOS</b>	<b>119.826.601,54</b>	<b>119.826.601,54</b>
<b>ATOS POTENCIAIS PASSIVOS</b>	<b>Exercício Atual</b>	<b>Exercício Anterior</b>
Garantias e Contragarantias Concedidas	-	-
Obrigações Conveniadas e Outros Instrumentos Congêneres	-	-
Obrigações Contratuais	18.438.377,24	17.681.881,87
Outros Atos Potenciais Passivos	-	-
<b>TOTAL DOS ATOS POTENCIAIS PASSIVOS</b>	<b>18.438.377,24</b>	<b>17.681.881,87</b>

**QUADRO DO SUPERÁVIT / DÉFICIT FINANCEIRO (LEI 4.320/64)**

EXERCÍCIO: 2018	PERÍODO(MÊS): DEZEMBRO	
<b>DESTINAÇÃO DE RECURSOS</b>	<b>Exercício Atual</b>	<b>Exercício Anterior</b>
0 Recursos Ordinários	(356.533,73)	(661.216,25)
90 Outras Destinações Vinculadas de Recursos	922.755,49	(1.210.380,53)
<b>Total</b>	<b>566.221,76</b>	<b>(1.871.596,78)</b>

**DEMONSTRAÇÃO DAS VARIAÇÕES PATRIMONIAIS**

**41101 - SECRETARIA REGIONAL II**

**EXERCÍCIO: 2018**

**PERÍODO(ATÉ MÊS): DEZEMBRO**

<b>VARIAÇÕES PATRIMONIAIS QUANTITATIVAS</b>	<b>Exercício Atual</b>	<b>Exercício Anterior</b>
<b>VARIAÇÕES PATRIMONIAIS AUMENTATIVAS</b>	<b>18.383.593,34</b>	<b>23.397.412,21</b>
IMPOSTOS, TAXAS E CONTRIBUIÇÕES DE MELHORIA	-	-
CONTRIBUIÇÕES	-	-
EXPLORAÇÃO E VENDA DE BENS, SERVIÇOS E DIREITOS	-	-
<b>VARIAÇÕES PATRIMONIAIS AUMENTATIVAS FINANCEIRAS</b>	<b>53.130,46</b>	-
REMUNERAÇÃO DE DEPÓSITOS BANCÁRIOS E APLICAÇÕES FINANCEIRAS	53.130,46	-
<b>TRANSFERÊNCIAS E DELEGAÇÕES RECEBIDAS</b>	<b>18.301.075,78</b>	<b>23.265.449,52</b>
TRANSFERÊNCIAS INTRAGOVERNAMENTAIS	18.301.075,78	23.265.449,52
<b>VALORIZAÇÃO E GANHOS COM ATIVOS E DESINCORPORAÇÃO DE PASSIVOS</b>	<b>29.387,10</b>	<b>131.962,69</b>
GANHOS COM INCORPORAÇÃO DE ATIVOS	29.353,60	131.962,69
GANHOS COM DESINCORPORAÇÃO DE PASSIVOS	33,50	-
<b>OUTRAS VARIAÇÕES PATRIMONIAIS AUMENTATIVAS</b>	<b>-</b>	<b>-</b>
<b>VARIAÇÃO PATRIMONIAL DIMINUTIVA</b>	<b>17.117.043,34</b>	<b>19.726.387,48</b>
<b>PESSOAL E ENCARGOS</b>	<b>14.868.199,25</b>	<b>15.655.246,16</b>
REMUNERAÇÃO A PESSOAL	12.334.350,76	12.869.392,15
ENCARGOS PATRONAIS	2.370.923,93	2.785.854,01
BENEFÍCIOS A PESSOAL	115.153,00	-
OUTRAS VARIAÇÕES PATRIMONIAIS DIMINUTIVAS - PESSOAL E ENCARGOS	47.771,56	-
<b>BENEFÍCIOS PREVIDENCIÁRIOS E ASSISTENCIAIS</b>	<b>1.154,46</b>	<b>1.146,33</b>
OUTROS BENEFÍCIOS PREVIDENCIÁRIOS E ASSISTENCIAIS	1.154,46	1.146,33
<b>USO DE BENS, SERVIÇOS E CONSUMO DE CAPITAL FIXO</b>	<b>926.882,04</b>	<b>3.554.663,26</b>
USO DE MATERIAL DE CONSUMO	53.944,22	45.350,95
SERVIÇOS	713.913,24	3.356.054,45
DEPRECIACÃO, AMORTIZAÇÃO E EXAUSTÃO	159.024,58	153.257,86
<b>VPD - VARIAÇÕES PATRIMONIAIS DIMINUTIVAS FINANCEIRAS</b>	<b>-</b>	<b>-</b>
<b>TRANSFERÊNCIAS E DELEGAÇÕES CONCEDIDAS</b>	<b>1.205.856,52</b>	<b>498.830,19</b>
TRANSFERÊNCIAS INTRAGOVERNAMENTAIS	1.146.366,57	245.641,15
TRANSFERÊNCIAS INTERGOVERNAMENTAIS	59.489,95	253.189,04
<b>DESVALORIZAÇÃO E PERDA DE ATIVOS</b>	<b>114.475,74</b>	<b>16.501,54</b>
DESINCORPORAÇÃO DE ATIVOS	114.475,74	16.501,54
<b>TRIBUTÁRIAS</b>	<b>475,33</b>	<b>-</b>
IMPOSTOS, TAXAS E CONTRIBUIÇÕES DE MELHORIA	475,33	-
<b>CUSTO DAS MERCADORIAS E DOS PRODUTOS VENDIDOS, E DOS SERVIÇOS</b>	<b>-</b>	<b>-</b>
<b>OUTRAS VARIAÇÕES PATRIMONIAIS DIMINUTIVAS</b>	<b>-</b>	<b>-</b>
<b>Resultado Patrimonial do Período</b>	<b>1.266.550,00</b>	<b>3.671.024,73</b>

**DEMONSTRAÇÃO DAS VARIAÇÕES PATRIMONIAIS**

**41101 - SECRETARIA REGIONAL II**

**EXERCÍCIO: 2018**

**PERÍODO(ATÉ MÊS): DEZEMBRO**

<b>VARIAÇÕES PATRIMONIAIS QUALITATIVAS</b>	<b>Exercício Atual</b>	<b>Exercício Anterior</b>
INCORPORAÇÃO DE ATIVOS	730.881,99	2.528.970,26
DESINCORPORAÇÃO DE PASSIVOS	-	-
INCORPORAÇÃO DE PASSIVOS	-	-
DESINCORPORAÇÃO DE ATIVOS	-	-

DEMONSTRATIVO DA DÍVIDA FLUTUANTE - ANEXO 17 da Lei 4.320/64

DESCRIÇÃO	SALDO ANTERIOR	MOVIMENTAÇÃO NO EXERCÍCIO			SALDO PARA O EXERCÍCIO SEGUINTE
		INSCRIÇÃO / REC. EXTRA-ORÇ.	BAIXA / DESP. EXTRA-ORÇ.	PRESCRIÇÃO / CANCELAMENTO	
<b>RESTOS A PAGAR</b>	<b>1.871.596,78</b>	<b>162.546,03</b>	<b>514.080,19</b>	<b>827.522,62</b>	<b>692.540,00</b>
DEPÓSITOS E VALORES RESTITUÍVEIS	-	-	-	-	-
<b>CONSIGNAÇÕES</b>	<b>-</b>	<b>13.504,92</b>	<b>13.504,92</b>	<b>-</b>	<b>-</b>
INSS	-	-	-	-	-
ISS	-	13.504,92	13.504,92	-	-
IRRF	-	-	-	-	-
IPM	-	-	-	-	-
OUTRAS CONSIGNAÇÕES	-	-	-	-	-
<b>TOTAL</b>	<b>1.871.596,78</b>	<b>176.050,95</b>	<b>527.585,11</b>	<b>827.522,62</b>	<b>692.540,00</b>



DEMONSTRAÇÃO DO FLUXO DE CAIXA

41101 - SECRETARIA REGIONAL II

EXERCÍCIO: 2018

PERÍODO(ATÉ MÊS): DEZEMBRO

FLUXOS DE CAIXA DAS ATIVIDADES DAS OPERAÇÕES	Exercício Atual	Exercício Anterior
<b>INGRESSOS</b>	<b>18.151.368,10</b>	<b>23.064.293,40</b>
<b>RECEITAS DERIVADAS E ORIGINÁRIAS</b>	<b>53.130,46</b>	-
Receita Tributária	-	-
Receita de Contribuições	-	-
Receita Patrimonial	-	-
Receita Agropecuária	-	-
Receita Industrial	-	-
Receita de Serviços	-	-
Remuneração das Disponibilidades	53.130,46	-
Outras Receitas Derivadas e Originárias	-	-
<b>TRANSFERÊNCIAS CORRENTES RECEBIDAS</b>	-	<b>23.064.293,40</b>
Intergovernamentais	-	-
Intragovernamentais	-	23.064.293,40
Outras Transferências Correntes	-	-
<b>RECEBIMENTOS EXTRA ORÇAMENTÁRIOS</b>	<b>18.098.237,64</b>	-
Depósitos Terceiros Passivos - Recebidos	-	-
Recebimentos de Consignações	13.504,92	-
Transferências Financeiras Recebidas	18.084.732,72	-
Outros recebimentos Extra orçamentários	-	-
<b>DESEMBOLSOS</b>	<b>15.758.400,51</b>	<b>21.250.460,17</b>
<b>PESSOAL E OUTRAS DESP. CORRENTES</b>	<b>12.904.720,57</b>	<b>18.977.427,38</b>
Administração	12.780.287,02	18.898.903,13
Urbanismo	124.433,55	78.524,25
<b>JUROS E ENCARGOS DA DÍVIDA</b>	-	-
Juros e Correção Monetária da Dívida Interna	-	-
Juros e Correção Monetária da Dívida Externa	-	-
Outros Encargos da Dívida	-	-
<b>TRANSFERÊNCIAS CONCEDIDAS</b>	<b>1.939.413,78</b>	-
Intergovernamentais	-	-
Intragovernamentais	1.939.413,78	-
Outras Transferências Concedidas	-	-
<b>PAGAMENTOS EXTRA ORÇAMENTÁRIOS</b>	<b>914.266,16</b>	<b>2.273.032,79</b>
Depósitos Terceiros Passivos - Devolução	-	-
Pagamentos de Consignações	13.504,92	-
Pagamentos de Restos a Pagar	-	<b>2.273.032,79</b>
Processados	-	2.267.303,42
Não Processados	-	5.729,37
Transferências Financeiras Concedidas	900.761,24	-
Outros Pagamentos Extra Orçamentários	-	-
<b>FLUXO DE CAIXA LÍQUIDO DAS ATIVIDADES DAS OPERAÇÕES</b>	<b>2.392.967,59</b>	<b>1.813.833,23</b>

**DEMONSTRAÇÃO DO FLUXO DE CAIXA**

**41101 - SECRETARIA REGIONAL II**

**EXERCÍCIO: 2018**

**PERÍODO(ATÉ MÊS): DEZEMBRO**

<b>FLUXOS DE CAIXA DAS ATIVIDADES DE INVESTIMENTO</b>	<b>Exercício Atual</b>	<b>Exercício Anterior</b>
<b>INGRESSOS</b>	-	-
Alienações de Bens	-	-
Amortização de Empréstimos e Financiamentos Concedidos	-	-
Outras Receitas de Capital	-	-
Outros Ingressos de Investimentos	-	-
<b>DESEMBOLSOS</b>	<b>1.134.205,83</b>	<b>1.813.833,23</b>
Aquisição de Ativo não Circulante	889.541,85	770.521,31
Concessão de Empréstimos e Financiamentos	-	-
Outros Desembolsos de Investimentos	244.663,98	1.043.311,92
<b>FLUXO DE CAIXA LÍQUIDO DAS ATIVIDADES DE INVESTIMENTO</b>	<b>(1.134.205,83)</b>	<b>(1.813.833,23)</b>
<b>FLUXOS DE CAIXA DAS ATIVIDADES DE FINANCIAMENTO</b>	<b>Exercício Atual</b>	<b>Exercício Anterior</b>
<b>INGRESSOS</b>	-	-
Operações de Crédito	-	-
Integralização do Capital Social de Empresas Dependentes	-	-
Transferências de Capital	-	-
<b>DESEMBOLSOS</b>	-	-
Amortização/Refinanciamento da Dívida	-	-
Outros desembolsos de financiamento	-	-
<b>FLUXO DE CAIXA LÍQUIDO DAS ATIVIDADES DE FINANCIAMENTO</b>	-	-
<b>GERAÇÃO LÍQUIDA DE CAIXA E EQUIVALENTE DE CAIXA</b>	<b>1.258.761,76</b>	<b>0,00</b>
<b>CAIXA E EQUIVALENTE DE CAIXA INICIAL</b>	-	-
<b>CAIXA E EQUIVALENTE DE CAIXA FINAL</b>	<b>1.258.761,76</b>	-



# Prefeitura de **Fortaleza**

**SECRETARIA REGIONAL III**  
**UNIDADE ORÇAMENTÁRIA: 42 101**

DEMONSTRATIVO DA RECEITA E DESPESA SEGUNDO AS CATERGORIAS ECONOMICAS - ANEXO 01 DA LEI 4.320/64

42101 - SECRETARIA REGIONAL III

EXERCÍCIO: 2018 PERÍODO(ATÉ MÊS): DEZEMBRO

RECEITAS		DESPESAS	
<b>RECEITAS CORRENTES</b>	-	<b>DESPESAS CORRENTES</b>	<b>10.131.322,51</b>
Receita Tributária	-	Pessoal e Encargos Sociais	9.049.363,82
Receita de Contribuições	-	Juros e Encargos da Dívida	-
Receita Patrimonial	-	Outras Despesas Correntes	1.081.958,69
Receita Agropecuária	-		
Receita Industrial	-		
Receita de Serviços	-		
Transferências Correntes	-		
Outras Receitas Correntes	-		
Dedução para Formação do FUNDEB	-		
<b>SUPERÁVIT CORRENTE</b>	-	<b>DÉFICIT CORRENTE</b>	<b>10.131.322,51</b>
<b>RECEITAS DE CAPITAL</b>	-	<b>DESPESAS DE CAPITAL</b>	<b>1.372.295,77</b>
Operações de Crédito	-	Investimento	1.372.295,77
Alienação de Bens	-	Inversões Financeira	-
Amortizações de Empréstimos	-	Amortização da Dívida	-
Transferências de Capital	-		
Outras Receitas de Capital	-		
<b>REPASSE RECEBIDO</b>	<b>11.431.831,19</b>	<b>REPASSE CONCEDIDO</b>	-
<b>TOTAL DA RECEITA</b>	<b>11.431.831,19</b>	<b>TOTAL DA DESPESA</b>	<b>11.503.618,28</b>
<b>DÉFICIT</b>	<b>71.787,09</b>	<b>SUPERÁVIT</b>	-
<b>TOTAL</b>	<b>11.503.618,28</b>	<b>TOTAL</b>	<b>11.503.618,28</b>

RESUMO

RECEITAS		DESPESAS	
RECEITAS CORRENTES	-	DESPESAS CORRENTES	10.131.322,51
RECEITAS DE CAPITAL	-	DESPESAS DE CAPITAL	1.372.295,77
REPASSE RECEBIDO	11.431.831,19	REPASSE CONCEDIDO	-
DÉFICIT	71.787,09	SUPERÁVIT	-
<b>TOTAL</b>	<b>11.503.618,28</b>	<b>TOTAL</b>	<b>11.503.618,28</b>

ORÇAMENTO GERAL

42101 - SECRETARIA REGIONAL III

CÓDIGO	ESPECIFICAÇÃO	NATUREZA DA DESPESA		CATEGORIA / GRUPO
		ELEMENTO	MODALIDADE	
3.0.0.0.00	DESPESAS CORRENTES			10.131.322,51
3.1.0.0.00	PESSOAL E ENCARGOS SOCIAIS			9.049.363,82
3.1.9.0.00	APLICACOES DIRETAS		7.711.168,52	
3.1.9.0.05	OUTROS BENEFICIOS PREVIDENCIARIOS	1.414,62		
3.1.9.0.11	VENCIMENTOS E VANTAGENS FIXAS - PESSOAL CIVIL	7.265.537,41		
3.1.9.0.13	CONTRIBUICOES PATRONAIS	364.679,91		
3.1.9.0.16	OUTRAS DESPESAS VARIAVEIS - PESSOAL CIVIL	239,52		
3.1.9.0.92	DESPESAS DE EXERCICIOS ANTERIORES	56.843,32		
3.1.9.0.94	INDENIZACOES RESTITUICOES TRABALHISTAS	22.453,74		
3.1.9.1.00	APLICACAO DIRETA DECORRENTE DE OPERACAO ENTRE ORGAOS, FUNDOS E ENTIDADES INTEGRANTES DOS ORCAMENTOS FISCAL E DA SEGURIDADE SOCIAL		1.338.195,30	
3.1.9.1.13	CONTRIBUICOES PATRONAIS	1.338.195,30		
3.3.0.0.00	OUTRAS DESPESAS CORRENTES			1.081.958,69
3.3.9.0.00	APLICACOES DIRETAS		1.081.958,69	
3.3.9.0.30	MATERIAL DE CONSUMO	171.386,01		
3.3.9.0.36	OUTROS SERVICOS DE TERCEIROS - PESSOA FISICA	39.092,61		
3.3.9.0.39	OUTROS SERVICOS DE TERCEIROS - PESSOA JURIDICA	744.529,91		
3.3.9.0.46	AUXILIO-ALIMENTACAO	123.630,00		
3.3.9.0.92	DESPESAS DE EXERCICIOS ANTERIORES	3.320,16		
4.0.0.0.00	DESPESAS DE CAPITAL			1.372.295,77
4.4.0.0.00	INVESTIMENTOS			1.372.295,77
4.4.9.0.00	APLICACOES DIRETAS		1.359.680,84	
4.4.9.0.51	OBRAS E INSTALACOES	1.186.604,18		
4.4.9.0.92	DESPESAS DE EXERCICIOS ANTERIORES	22.490,40		
4.4.9.0.93	INDENIZACOES E RESTITUICOES	150.586,26		
4.4.9.1.00	APLICACAO DIRETA DECORRENTE DE OPERACAO ENTRE ORGAOS, FUNDOS E ENTIDADES INTEGRANTES DOS ORCAMENTOS FISCAL E DA SEGURIDADE SOCIAL		12.614,93	
4.4.9.1.93	INDENIZACOES E RESTITUICOES	12.614,93		
<b>TOTAL</b>				<b>11.503.618,28</b>

ORÇAMENTO GERAL

42101 - SECRETARIA REGIONAL III

CÓDIGO	ESPECIFICAÇÃO	PROGRAMA DE TRABALHO		
		PROJETO	ATIVIDADE	TOTAL
04.000.0000.0000.0000	ADMINISTRACAO		10.075.278,45	10.075.278,45
04.122.0000.0000.0000	ADMINISTRACAO GERAL		10.075.278,45	10.075.278,45
04.122.0001.0000.0000	GESTAO E MANUTENCAO		10.075.278,45	10.075.278,45
04.122.0001.2016.0000	MANUTENCAO E FUNCIONAMENTO ADMINISTRATIVO		1.025.914,63	1.025.914,63
04.122.0001.2016.0042	MANUTENCAO E FUNCIONAMENTO ADMINISTRATIVO		1.025.914,63	1.025.914,63
04.122.0001.2195.0000	REMUNERACAO DE PESSOAL ATIVO DO MUNICIPIO E ENCARGOS SOCIAIS		9.049.363,82	9.049.363,82
04.122.0001.2195.0043	REMUNERACAO DE PESSOAL ATIVO DO MUNICIPIO E ENCARGOS SOCIAIS		9.049.363,82	9.049.363,82
15.000.0000.0000.0000	URBANISMO	1.372.295,77	56.044,06	1.428.339,83
15.451.0000.0000.0000	INFRA-ESTRUTURA URBANA	1.372.295,77	56.044,06	1.428.339,83
15.451.0006.0000.0000	OBRAS PUBLICAS DE INFRAESTRUTURA	1.372.295,77	56.044,06	1.428.339,83
15.451.0006.1604.0000	CONSTRUCAO, AMPLIACAO E REFORMA DE PREDIOS PUBLICOS	150.586,26		150.586,26
15.451.0006.1604.0011	CONSTRUCAO, AMPLIACAO E REFORMA DE PREDIOS PUBLICOS	150.586,26		150.586,26
15.451.0006.1926.0000	CONSTRUCAO, AMPLIACAO, REFORMA E URBANIZACAO DE PRACAS PUBLICAS E OUTROS EQUIPAMENTOS URBANOS	1.221.709,51		1.221.709,51
15.451.0006.1926.0004	CONSTRUCAO, AMPLIACAO, REFORMA E URBANIZACAO DE PRACAS PUBLICAS E OUTROS EQUIPAMENTOS URBANOS	1.221.709,51		1.221.709,51
15.451.0006.2951.0000	MANUTENCAO DE EQUIPAMENTOS URBANOS		56.044,06	56.044,06
15.451.0006.2951.0001	MANUTENCAO DE EQUIPAMENTOS URBANOS		56.044,06	56.044,06
	<b>TOTAL</b>	<b>1.372.295,77</b>	<b>10.131.322,51</b>	<b>11.503.618,28</b>

ORÇAMENTO GERAL

42101 - SECRETARIA REGIONAL III

PROGRAMA DE TRABALHO

CÓDIGO	ESPECIFICAÇÃO	PROJETO	ATIVIDADE	TOTAL
04.000.0000.0000.0000	ADMINISTRACAO		10.075.278,45	10.075.278,45
04.122.0000.0000.0000	ADMINISTRACAO GERAL		10.075.278,45	10.075.278,45
04.122.0001.0000.0000	GESTAO E MANUTENCAO		10.075.278,45	10.075.278,45
04.122.0001.2016.0000	MANUTENCAO E FUNCIONAMENTO ADMINISTRATIVO		1.025.914,63	1.025.914,63
04.122.0001.2016.0042	MANUTENCAO E FUNCIONAMENTO ADMINISTRATIVO		1.025.914,63	1.025.914,63
04.122.0001.2195.0000	REMUNERACAO DE PESSOAL ATIVO DO MUNICIPIO E ENCARGOS SOCIAIS		9.049.363,82	9.049.363,82
04.122.0001.2195.0043	REMUNERACAO DE PESSOAL ATIVO DO MUNICIPIO E ENCARGOS SOCIAIS		9.049.363,82	9.049.363,82
15.000.0000.0000.0000	URBANISMO	1.372.295,77	56.044,06	1.428.339,83
15.451.0000.0000.0000	INFRA-ESTRUTURA URBANA	1.372.295,77	56.044,06	1.428.339,83
15.451.0006.0000.0000	OBRAS PUBLICAS DE INFRAESTRUTURA	1.372.295,77	56.044,06	1.428.339,83
15.451.0006.1604.0000	CONSTRUCAO, AMPLIACAO E REFORMA DE PREDIOS PUBLICOS	150.586,26		150.586,26
15.451.0006.1604.0011	CONSTRUCAO, AMPLIACAO E REFORMA DE PREDIOS PUBLICOS	150.586,26		150.586,26
15.451.0006.1926.0000	CONSTRUCAO, AMPLIACAO, REFORMA E URBANIZACAO DE PRACAS PUBLICAS E OUTROS EQUIPAMENTOS URBANOS	1.221.709,51		1.221.709,51
15.451.0006.1926.0004	CONSTRUCAO, AMPLIACAO, REFORMA E URBANIZACAO DE PRACAS PUBLICAS E OUTROS EQUIPAMENTOS URBANOS	1.221.709,51		1.221.709,51
15.451.0006.2951.0000	MANUTENCAO DE EQUIPAMENTOS URBANOS		56.044,06	56.044,06
15.451.0006.2951.0001	MANUTENCAO DE EQUIPAMENTOS URBANOS		56.044,06	56.044,06
	<b>TOTAL</b>	<b>1.372.295,77</b>	<b>10.131.322,51</b>	<b>11.503.618,28</b>

PREFEITURA MUNICIPAL DE FORTALEZA

EXERCÍCIO DE 2018

ANEXO 8

ORÇAMENTO GERAL

42101 - SECRETARIA REGIONAL III

PROGRAMA DE TRABALHO

CÓDIGO	ESPECIFICAÇÃO	ORDINÁRIO	VINCULADO	TOTAL
04.000.0000.0000.0000	ADMINISTRACAO	10.075.278,45		10.075.278,45
04.122.0000.0000.0000	ADMINISTRACAO GERAL	10.075.278,45		10.075.278,45
04.122.0001.0000.0000	GESTAO E MANUTENCAO	10.075.278,45		10.075.278,45
04.122.0001.2016.0000	MANUTENCAO E FUNCIONAMENTO ADMINISTRATIVO	1.025.914,63		1.025.914,63
04.122.0001.2016.0042	MANUTENCAO E FUNCIONAMENTO ADMINISTRATIVO	1.025.914,63		1.025.914,63
04.122.0001.2195.0000	REMUNERACAO DE PESSOAL ATIVO DO MUNICIPIO E ENCARGOS SOCIAIS	9.049.363,82		9.049.363,82
04.122.0001.2195.0043	REMUNERACAO DE PESSOAL ATIVO DO MUNICIPIO E ENCARGOS SOCIAIS	9.049.363,82		9.049.363,82
15.000.0000.0000.0000	URBANISMO	1.265.138,64	163.201,19	1.428.339,83
15.451.0000.0000.0000	INFRA-ESTRUTURA URBANA	1.265.138,64	163.201,19	1.428.339,83
15.451.0006.0000.0000	OBRAS PUBLICAS DE INFRAESTRUTURA	1.265.138,64	163.201,19	1.428.339,83
15.451.0006.1604.0000	CONSTRUCAO, AMPLIACAO E REFORMA DE PREDIOS PUBLICOS		150.586,26	150.586,26
15.451.0006.1604.0011	CONSTRUCAO, AMPLIACAO E REFORMA DE PREDIOS PUBLICOS		150.586,26	150.586,26
15.451.0006.1926.0000	CONSTRUCAO, AMPLIACAO, REFORMA E URBANIZACAO DE PRACAS PUBLICAS E OUTROS EQUIPAMENTOS URBANOS	1.209.094,58	12.614,93	1.221.709,51
15.451.0006.1926.0004	CONSTRUCAO, AMPLIACAO, REFORMA E URBANIZACAO DE PRACAS PUBLICAS E OUTROS EQUIPAMENTOS URBANOS	1.209.094,58	12.614,93	1.221.709,51
15.451.0006.2951.0000	MANUTENCAO DE EQUIPAMENTOS URBANOS	56.044,06		56.044,06
15.451.0006.2951.0001	MANUTENCAO DE EQUIPAMENTOS URBANOS	56.044,06		56.044,06
<b>TOTAL</b>		<b>11.340.417,09</b>	<b>163.201,19</b>	<b>11.503.618,28</b>

PREFEITURA MUNICIPAL DE FORTALEZA

42101 - SECRETARIA REGIONAL III

EXERCÍCIO DE 2018

ANEXO 9

ORÇAMENTO GERAL

DEMONSTRATIVO DAS DESPESAS POR ÓRGÃO E FUNÇÃO

	LEGISLATIVA	JUDICIARIA	ESSENCIAL A JUSTICA	ADMINISTRACAO
SECRETARIA REGIONAL III	-	-	-	10.075.278,45
	URBANISMO	HABITACAO	SANEAMENTO	GESTAO AMBIENTAL
SECRETARIA REGIONAL III	1.428.339,83	-	-	-
<b>TOTAL</b>				<b>11.503.618,28</b>



**PREFEITURA MUNICIPAL DE FORTALEZA**  
**DEMONSTRATIVO DA RECEITA ORÇADA COM A ARRECADADA - ANEXO 10 DA LEI 4.320/64**  
**42101 - SECRETARIA REGIONAL III**

**Exercício 2018**

Código da Receita	Descrição da Receita	Previsão	Arrecadado	Diferença	
				Para Mais	Para Menos
1.0.0.0.0.0.00.00	RECEITAS CORRENTES	-	-		
2.0.0.0.0.0.00.00	RECEITAS DE CAPITAL	-	-		
7.0.0.0.0.0.00.00	RECEITAS INTRAORÇAMENTARIAS CORRENTES	-	-		
8.0.0.0.0.0.00.00	RECEITAS DE CAPITAL INTRAORÇAMENTARIAS	-	-		
<b>Total:</b>		-	-	-	-

ORÇAMENTO GERAL

42101 - SECRETARIA REGIONAL III

CÓDIGO	ESPECIFICAÇÃO	NATUREZA DA DESPESA				
		CRÉDITOS ORÇAMENTÁRIOS E SUPLEMENTARES	CRÉDITOS ESPECIAIS E EXTRAORDINÁRIOS	TOTAL	REALIZADA EMPENHADA NO ANO	DIFERENÇA SALDO A EMPENHAR
3.0.0.0.00	DESPESAS CORRENTES	10.622.504,00	51.000,00	10.673.504,00	10.131.322,51	542.181,49
3.1.0.0.00	PESSOAL E ENCARGOS SOCIAIS	9.050.339,00		9.050.339,00	9.049.363,82	975,18
3.3.0.0.00	OUTRAS DESPESAS CORRENTES	1.572.165,00	51.000,00	1.623.165,00	1.081.958,69	541.206,31
4.0.0.0.00	DESPESAS DE CAPITAL	2.062.976,00	438.000,00	2.500.976,00	1.372.295,77	1.128.680,23
4.4.0.0.00	INVESTIMENTOS	2.062.976,00	438.000,00	2.500.976,00	1.372.295,77	1.128.680,23
	<b>TOTAL</b>	<b>12.685.480,00</b>	<b>489.000,00</b>	<b>13.174.480,00</b>	<b>11.503.618,28</b>	<b>1.670.861,72</b>

**BALANÇO ORÇAMENTÁRIO**
**42101 - SECRETARIA REGIONAL III**
**EXERCÍCIO: 2018 PERÍODO (ATÉ MÊS): DEZEMBRO**

RECEITAS ORÇAMENTÁRIAS	PREVISÃO INICIAL (a)	PREVISÃO ATUALIZADA (b)	RECEITAS REALIZADAS (c)	SALDO (d) = (c-b)
<b>RECEITAS CORRENTES (I)</b>	-	-	-	-
Receita Tributária	-	-	-	-
Receita de Contribuições	-	-	-	-
Receita Patrimonial	-	-	-	-
Receita Agropecuária	-	-	-	-
Receita Industrial	-	-	-	-
Receita de Serviços	-	-	-	-
Transferências Correntes	-	-	-	-
Outras Receitas Correntes	-	-	-	-
<b>RECEITAS DE CAPITAL (II)</b>	-	-	-	-
Operações de Crédito	-	-	-	-
Alienação de Bens	-	-	-	-
Amortização de Empréstimos	-	-	-	-
Transferências de Capital	-	-	-	-
Outras Receitas de Capital	-	-	-	-
<b>RECURSOS ARRECADADOS EM EXERCÍCIOS ANTERIORES (III)</b>	-	-	-	-
<b>SUBTOTAL DAS RECEITAS (IV) = (I + II + III)</b>	-	-	-	-
<b>OPERAÇÕES DE CRÉDITO / REFINANCIAMENTO (V)</b>	-	-	-	-
Operações de Crédito Internas	-	-	-	-
Mobiliária	-	-	-	-
Contratual	-	-	-	-
Operações de Crédito Externas	-	-	-	-
Mobiliária	-	-	-	-
Contratual	-	-	-	-
<b>SUBTOTAL COM REFINANCIAMENTO (VI) = (IV + V)</b>	-	-	-	-
<b>REPASSES RECEBIDOS (VII)</b>	<b>16.541.780,00</b>	<b>13.174.480,00</b>	<b>11.431.831,19</b>	<b>(1.742.648,81)</b>
<b>DÉFICIT (VIII)</b>	-	-	<b>71.787,09</b>	<b>71.787,09</b>
<b>TOTAL (IX) = (VI + VII + VIII)</b>	<b>16.541.780,00</b>	<b>13.174.480,00</b>	<b>11.503.618,28</b>	<b>(1.670.861,72)</b>
<b>SALDOS DE EXERCÍCIOS ANTERIORES</b>	-	-	-	-
Superávit Financeiro	-	-	-	-
Reabertura de Créditos Adicionais	-	-	-	-

**BALANÇO ORÇAMENTÁRIO**
**42101 - SECRETARIA REGIONAL III**
**EXERCÍCIO: 2018 PERÍODO (ATÉ MÊS): DEZEMBRO**

DESPESAS ORÇAMENTÁRIAS	DOTAÇÃO INICIAL (e)	DOTAÇÃO ATUALIZADA (f)	DESPESAS EMPENHADAS (g)	DESPESAS LIQUIDADAS (h)	DESPESAS PAGAS (i)	SALDO DA DOTAÇÃO (j) = (f-g)
<b>DESPESAS CORRENTES (X)</b>	<b>12.573.004,00</b>	<b>10.673.504,00</b>	<b>10.131.322,51</b>	<b>10.101.080,41</b>	<b>10.072.150,35</b>	<b>542.181,49</b>
Pessoal e Encargos Sociais	10.316.539,00	9.050.339,00	9.049.363,82	9.049.363,82	9.020.433,76	975,18
Juros e Encargos da Dívida	-	-	-	-	-	-
Outras Despesas Correntes	2.256.465,00	1.623.165,00	1.081.958,69	1.051.716,59	1.051.716,59	541.206,31
<b>DESPESAS DE CAPITAL (XI)</b>	<b>3.968.776,00</b>	<b>2.500.976,00</b>	<b>1.372.295,77</b>	<b>1.372.295,77</b>	<b>1.372.295,77</b>	<b>1.128.680,23</b>
Investimentos	3.968.776,00	2.500.976,00	1.372.295,77	1.372.295,77	1.372.295,77	1.128.680,23
Inversões Financeiras	-	-	-	-	-	-
Amortização da Dívida	-	-	-	-	-	-
<b>RESERVA DE CONTINGÊNCIA (XII)</b>	-	-	-	-	-	-
<b>RESERVA DO RPPS (XIII)</b>	-	-	-	-	-	-
<b>SUBTOTAL DAS DESPESAS (XIV) = (X+XI+XII+XIII)</b>	<b>16.541.780,00</b>	<b>13.174.480,00</b>	<b>11.503.618,28</b>	<b>11.473.376,18</b>	<b>11.444.446,12</b>	<b>1.670.861,72</b>
<b>AMORTIZAÇÃO DA DÍV. / REFINANCIAMENTO (XV)</b>	-	-	-	-	-	-
Amortização da Dívida Interna	-	-	-	-	-	-
Dívida Mobiliária	-	-	-	-	-	-
Outras Dívidas	-	-	-	-	-	-
Amortização da Dívida Externa	-	-	-	-	-	-
Dívida Mobiliária	-	-	-	-	-	-
Outras Dívidas	-	-	-	-	-	-
<b>SUBTOTAL C/ REFINANCIAMENTO (XVI) = (XIV+XV)</b>	<b>16.541.780,00</b>	<b>13.174.480,00</b>	<b>11.503.618,28</b>	<b>11.473.376,18</b>	<b>11.444.446,12</b>	<b>1.670.861,72</b>
<b>REPASSES CONCEDIDOS (XVII)</b>	-	-	-	-	-	-
<b>SUPERÁVIT (XVIII)</b>	-	-	-	-	-	-
<b>TOTAL (XIX) = (XVI + XVII + XVIII)</b>	<b>16.541.780,00</b>	<b>13.174.480,00</b>	<b>11.503.618,28</b>	<b>11.473.376,18</b>	<b>11.444.446,12</b>	<b>1.670.861,72</b>

42101 - SECRETARIA REGIONAL III

EXERCÍCIO: 2018 PERÍODO (ATÉ MÊS): DEZEMBRO

RESTOS A PAGAR PROCESSADOS E NÃO PROCESSADOS LIQUIDADOS					
RESTOS A PAGAR PROCESSADOS	INSCRITOS		PAGOS (c)	CANCELADOS (d)	SALDO (e) = (a + b - c - d)
	EM EXERCÍCIOS ANTERIORES (a)	EM 31 DEZ. EXER. ANTERIOR (b)			
<b>DESPESAS CORRENTES</b>	-	<b>231.305,64</b>	<b>230.864,11</b>	-	<b>441,53</b>
Pessoal e Encargos Sociais	-	25.857,82	25.857,82	-	-
Juros e Encargos da Dívida	-	-	-	-	-
Outras Despesas Correntes	-	205.447,82	205.006,29	-	441,53
<b>DESPESAS DE CAPITAL</b>	-	-	-	-	-
Investimentos	-	-	-	-	-
Inversões Financeiras	-	-	-	-	-
Amortização da Dívida	-	-	-	-	-
<b>TOTAL</b>	-	<b>231.305,64</b>	<b>230.864,11</b>	-	<b>441,53</b>

RESTOS A PAGAR NÃO PROCESSADOS						
RESTOS A PAGAR NÃO PROCESSADOS	INSCRITOS		LIQUIDADOS (c)	PAGOS (d)	CANCELADOS (e)	SALDO (f) = (a + b - d - e)
	EM EXERCÍCIOS ANTERIORES (a)	EM 31 DEZ. EXER. ANTERIOR (b)				
<b>DESPESAS CORRENTES</b>	-	<b>21.326,67</b>	<b>14.318,29</b>	<b>14.318,29</b>	<b>7.008,38</b>	-
Pessoal e Encargos Sociais	-	-	-	-	-	-
Juros e Encargos da Dívida	-	-	-	-	-	-
Outras Despesas Correntes	-	21.326,67	14.318,29	14.318,29	7.008,38	-
<b>DESPESAS DE CAPITAL</b>	<b>80.229,61</b>	<b>26.739,64</b>	<b>80.229,61</b>	<b>80.229,61</b>	<b>26.739,64</b>	-
Investimentos	80.229,61	26.739,64	80.229,61	80.229,61	26.739,64	-
Inversões Financeiras	-	-	-	-	-	-
Amortização da Dívida	-	-	-	-	-	-
<b>TOTAL</b>	<b>80.229,61</b>	<b>48.066,31</b>	<b>94.547,90</b>	<b>94.547,90</b>	<b>33.748,02</b>	-

**BALANÇO FINANCEIRO**

**42101 - SECRETARIA REGIONAL III**

**EXERCÍCIO: 2018 SITUAÇÃO: EMPENHADO PERÍODO (ATÉ MÊS): DEZEMBRO**

INGRESSOS	Exercício Atual	Exercício Anterior
<b>Receita Orçamentária (I)</b>	-	-
Ordinária	-	-
Vinculada	-	-
Recursos Vinculados à Educação	-	-
Recursos Vinculados à Saúde	-	-
Recursos Vinculados à Previdência Social - RPPS	-	-
Recursos Vinculados à Previdência Social - RGPS	-	-
Recursos Vinculados à Seguridade Social	-	-
Outras Destinações de Recursos	-	-
(-) Deduções da Receita Orçamentária	-	-
<b>Transferências Financ. Recebidas (II)</b>	<b>11.905.628,02</b>	<b>11.305.123,93</b>
Transferências Recebidas para a Execução Orçamentária	11.431.831,19	10.924.867,12
Transferências Recebidas Independentes de Execução Orçamentária	473.796,83	380.256,81
Transferências Recebidas para Aportes de recursos para o RPPS	-	-
Transferências Recebidas para Aportes de recursos para o RGPS	-	-
<b>Recebimentos Extraorçamentários (III)</b>	<b>87.563,01</b>	<b>279.371,95</b>
Inscrição de Restos a Pagar Não Processados	30.242,10	48.066,31
Inscrição de Restos a Pagar Processados	28.930,06	231.305,64
Depósitos Restituíveis e Valores Vinculados	28.390,85	-
Outros Recebimentos Extra Orçamentários	-	-
<b>Saldo do Ex. Anterior (IV)</b>	-	-
Caixa e Equivalentes de Caixa	-	-
Depósitos Restituíveis e Valores Vinculados	-	-
<b>TOTAL (V) = (I+II+III+IV)</b>	<b>11.993.191,03</b>	<b>11.584.495,88</b>

**BALANÇO FINANCEIRO**

**42101 - SECRETARIA REGIONAL III**

**EXERCÍCIO: 2018 SITUAÇÃO: EMPENHADO PERÍODO (ATÉ MÊS): DEZEMBRO**

<b>DISPÊNDIOS</b>	<b>Exercício Atual</b>	<b>Exercício Anterior</b>
<b>Despesa Orçamentária (VI)</b>	<b>11.503.618,28</b>	<b>11.204.239,07</b>
Ordinária	11.340.417,09	11.061.591,91
Vinculada	163.201,19	142.647,16
Recursos Destinados à Educação	-	-
Recursos Destinados à Saúde	-	-
Recursos Destinados à Previdência Social – RPPS	-	-
Recursos Destinados à Previdência Social – RGPS	-	-
Recursos Destinados à Seguridade Social	-	-
Outras Destinações de Recursos	163.201,19	142.647,16
<b>Transferências Financ. Concedidas (VII)</b>	<b>-</b>	<b>-</b>
Transferências Concedidas para a Execução Orçamentária	-	-
Transferências Concedidas Independentes de Execução Orçamentária	-	-
Transferências Concedidas para Aportes de recursos para o RPPS	-	-
Transferências Concedidas para Aportes de recursos para o RGPS	-	-
<b>Pagamentos Extra Orçamentários (VIII)</b>	<b>353.802,86</b>	<b>380.256,81</b>
Pagamentos de Restos a Pagar Não Processados	94.547,90	350.214,17
Pagamentos de Restos a Pagar Processados	230.864,11	30.042,64
Depósitos Restituíveis e Valores Vinculados	28.390,85	-
Outros Pagamentos Extra Orçamentários	-	-
<b>Saldo para o Ex. Seguinte (IX)</b>	<b>135.769,89</b>	<b>-</b>
Caixa e Equivalentes de Caixa	135.769,89	-
Depósitos Restituíveis e Valores Vinculados	-	-
<b>TOTAL (X) = (VI+VII+VIII+IX)</b>	<b>11.993.191,03</b>	<b>11.584.495,88</b>

**BALANÇO PATRIMONIAL**

**42101 - SECRETARIA REGIONAL III**

**EXERCÍCIO: 2018**

**PERÍODO(MÊS): DEZEMBRO**

<b>ATIVO</b>	<b>Exercício Atual</b>	<b>Exercício Anterior</b>
<b>ATIVO CIRCULANTE</b>	<b>179.292,40</b>	<b>69.664,76</b>
Caixa e Equivalentes de Caixa	135.769,89	-
Créditos a Curto Prazo	4.000,00	-
Investimentos e Aplicações Temporárias a CP	-	-
Estoques	39.522,51	69.613,87
Ativo Não Circulante Mantido para a Venda	-	-
VPD Pagas Antecipadamente	-	50,89
<b>ATIVO NÃO-CIRCULANTE</b>	<b>34.710.024,92</b>	<b>33.324.891,98</b>
Imobilizado	34.710.024,92	33.324.891,98
Intangível	-	-
<b>TOTAL DO ATIVO</b>	<b>34.889.317,32</b>	<b>33.394.556,74</b>

<b>PASSIVO E PATRIMÔNIO LÍQUIDO</b>	<b>Exercício Atual</b>	<b>Exercício Anterior</b>
<b>PASSIVO CIRCULANTE</b>	<b>516.236,09</b>	<b>231.305,64</b>
Obrigações Trabalhistas, Previdenciárias e Assistenciais a Pagar a Curto Prazo	515.794,56	25.857,82
Empréstimos e Financiamentos a Curto Prazo	-	-
Fornecedores e Contas a Pagar a Curto Prazo	441,53	205.447,82
<b>PASSIVO NÃO-CIRCULANTE</b>	<b>-</b>	<b>-</b>
<b>TOTAL DO PASSIVO</b>	<b>516.236,09</b>	<b>231.305,64</b>
<b>PATRIMÔNIO LÍQUIDO</b>	<b>Exercício Atual</b>	<b>Exercício Anterior</b>
Resultados Acumulados	34.373.081,23	33.163.251,10
Resultado do Exercício	1.269.993,61	558.662,44
Resultado de Exercícios Anteriores	45.590.678,92	45.032.016,48
Ajustes de Exercícios Anteriores	(12.487.591,30)	(12.427.427,82)
Outros Resultados	-	-
Ações/Cotas em Tesouraria	-	-
<b>TOTAL DO PATRIMÔNIO LÍQUIDO</b>	<b>34.373.081,23</b>	<b>33.163.251,10</b>
<b>TOTAL DO PASSIVO E PATRIMÔNIO LÍQUIDO</b>	<b>34.889.317,32</b>	<b>33.394.556,74</b>



**QUADRO DOS ATIVOS E PASSIVOS FINANCEIROS E PERMANENTES (LEI 4.320/64)**

EXERCÍCIO: 2018		PERÍODO(MÊS): DEZEMBRO	
ATIVO (I)	Exercício Atual	Exercício Anterior	
ATIVO FINANCEIRO	135.769,89	-	
ATIVO PERMANENTE	34.753.547,43	33.394.556,74	
<b>TOTAL DO ATIVO</b>	<b>34.889.317,32</b>	<b>33.394.556,74</b>	
PASSIVO (II)	Exercício Atual	Exercício Anterior	
PASSIVO FINANCEIRO	59.613,69	359.601,56	
PASSIVO PERMANENTE	486.864,50	-	
<b>TOTAL DO PASSIVO</b>	<b>546.478,19</b>	<b>359.601,56</b>	
<b>SALDO PATRIMONIAL</b>	<b>34.342.839,13</b>	<b>33.034.955,18</b>	

**QUADRO DAS CONTAS DE COMPENSAÇÃO (LEI 4.320/64)**

EXERCÍCIO: 2018		PERÍODO(MÊS): DEZEMBRO	
ATOS POTENCIAIS ATIVOS	Exercício Atual	Exercício Anterior	
Garantias e Contragarantias Recebidas a Executar	-	-	
Direitos Conveniados e Outros Instrumentos Congêneres	5.243.162,65	5.243.162,65	
Direitos Contratuais	-	-	
Outros Atos Potenciais Ativos	-	-	
<b>TOTAL DOS ATOS POTENCIAIS ATIVOS</b>	<b>5.243.162,65</b>	<b>5.243.162,65</b>	
ATOS POTENCIAIS PASSIVOS	Exercício Atual	Exercício Anterior	
Garantias e Contragarantias Concedidas	-	-	
Obrigações Conveniadas e Outros Instrumentos Congêneres	5.289.100,84	5.289.100,84	
Obrigações Contratuais	12.521.386,81	11.006.946,75	
Outros Atos Potenciais Passivos	-	-	
<b>TOTAL DOS ATOS POTENCIAIS PASSIVOS</b>	<b>17.810.487,65</b>	<b>16.296.047,59</b>	

**QUADRO DO SUPERÁVIT / DÉFICIT FINANCEIRO (LEI 4.320/64)**

EXERCÍCIO: 2018		PERÍODO(MÊS): DEZEMBRO	
DESTINAÇÃO DE RECURSOS	Exercício Atual	Exercício Anterior	
0 Recursos Ordinários	(59.613,69)	(279.371,95)	
90 Outras Destinações Vinculadas de Recursos	135.769,89	(80.229,61)	
<b>Total</b>	<b>76.156,20</b>	<b>(359.601,56)</b>	

**DEMONSTRAÇÃO DAS VARIAÇÕES PATRIMONIAIS**

**42101 - SECRETARIA REGIONAL III**

**EXERCÍCIO: 2018**

**PERÍODO(ATÉ MÊS): DEZEMBRO**

<b>VARIAÇÕES PATRIMONIAIS QUANTITATIVAS</b>	<b>Exercício Atual</b>	<b>Exercício Anterior</b>
<b>VARIAÇÕES PATRIMONIAIS AUMENTATIVAS</b>	<b>12.144.459,68</b>	<b>11.405.848,61</b>
IMPOSTOS, TAXAS E CONTRIBUIÇÕES DE MELHORIA	-	-
CONTRIBUIÇÕES	-	-
EXPLORAÇÃO E VENDA DE BENS, SERVIÇOS E DIREITOS	-	-
<b>VARIAÇÕES PATRIMONIAIS AUMENTATIVAS FINANCEIRAS</b>	<b>-</b>	<b>-</b>
<b>TRANSFERÊNCIAS E DELEGAÇÕES RECEBIDAS</b>	<b>12.144.459,67</b>	<b>11.398.341,53</b>
TRANSFERÊNCIAS INTRAGOVERNAMENTAIS	12.144.459,67	11.398.341,53
<b>VALORIZAÇÃO E GANHOS COM ATIVOS E DESINCORPORAÇÃO DE PASSIVOS</b>	<b>0,01</b>	<b>7.507,08</b>
GANHOS COM INCORPORAÇÃO DE ATIVOS	0,01	7.170,27
GANHOS COM DESINCORPORAÇÃO DE PASSIVOS	-	336,81
<b>OUTRAS VARIAÇÕES PATRIMONIAIS AUMENTATIVAS</b>	<b>-</b>	<b>-</b>
<b>VARIAÇÃO PATRIMONIAL DIMINUTIVA</b>	<b>10.874.466,07</b>	<b>10.847.186,17</b>
<b>PESSOAL E ENCARGOS</b>	<b>9.591.830,38</b>	<b>8.874.135,96</b>
REMUNERAÇÃO A PESSOAL	7.757.874,26	7.206.972,40
ENCARGOS PATRONAIS	1.702.875,21	1.667.163,56
BENEFÍCIOS A PESSOAL	113.860,00	-
OUTRAS VARIAÇÕES PATRIMONIAIS DIMINUTIVAS - PESSOAL E ENCARGOS	17.220,91	-
<b>BENEFÍCIOS PREVIDENCIÁRIOS E ASSISTENCIAIS</b>	<b>1.414,62</b>	<b>1.829,25</b>
OUTROS BENEFÍCIOS PREVIDENCIÁRIOS E ASSISTENCIAIS	1.414,62	1.829,25
<b>USO DE BENS, SERVIÇOS E CONSUMO DE CAPITAL FIXO</b>	<b>1.083.575,90</b>	<b>1.823.091,49</b>
USO DE MATERIAL DE CONSUMO	198.477,37	118.137,92
SERVIÇOS	776.519,60	1.582.985,89
DEPRECIÇÃO, AMORTIZAÇÃO E EXAUSTÃO	108.578,93	121.967,68
<b>VPD - VARIAÇÕES PATRIMONIAIS DIMINUTIVAS FINANCEIRAS</b>	<b>-</b>	<b>-</b>
<b>TRANSFERÊNCIAS E DELEGAÇÕES CONCEDIDAS</b>	<b>178.418,50</b>	<b>131.267,80</b>
TRANSFERÊNCIAS INTRAGOVERNAMENTAIS	27.832,24	131.267,80
TRANSFERÊNCIAS INTERGOVERNAMENTAIS	150.586,26	-
<b>DESVALORIZAÇÃO E PERDA DE ATIVOS</b>	<b>6.611,74</b>	<b>16.861,67</b>
DESINCORPORAÇÃO DE ATIVOS	6.611,74	16.861,67
<b>TRIBUTÁRIAS</b>	<b>-</b>	<b>-</b>
<b>CUSTO DAS MERCADORIAS E DOS PRODUTOS VENDIDOS, E DOS SERVIÇOS</b>	<b>-</b>	<b>-</b>
<b>OUTRAS VARIAÇÕES PATRIMONIAIS DIMINUTIVAS</b>	<b>12.614,93</b>	<b>-</b>
DIVERSAS VARIAÇÕES PATRIMONIAIS DIMINUTIVAS	12.614,93	-
<b>Resultado Patrimonial do Período</b>	<b>1.269.993,61</b>	<b>558.662,44</b>

**DEMONSTRAÇÃO DAS VARIAÇÕES PATRIMONIAIS**

**42101 - SECRETARIA REGIONAL III**

**EXERCÍCIO: 2018**

**PERÍODO(ATÉ MÊS): DEZEMBRO**

<b>VARIAÇÕES PATRIMONIAIS QUALITATIVAS</b>	<b>Exercício Atual</b>	<b>Exercício Anterior</b>
INCORPORAÇÃO DE ATIVOS	1.452.525,38	516.812,56
DESINCORPORAÇÃO DE PASSIVOS	-	-
INCORPORAÇÃO DE PASSIVOS	-	-
DESINCORPORAÇÃO DE ATIVOS	-	-

DEMONSTRATIVO DA DÍVIDA FLUTUANTE - ANEXO 17 da Lei 4.320/64

DESCRIÇÃO	SALDO ANTERIOR	MOVIMENTAÇÃO NO EXERCÍCIO			SALDO PARA O EXERCÍCIO SEGUINTE
		INSCRIÇÃO / REC. EXTRA-ORÇ.	BAIXA / DESP. EXTRA-ORÇ.	PRESCRIÇÃO / CANCELAMENTO	
RESTOS A PAGAR	359.601,56	59.172,16	325.412,01	33.748,02	59.613,69
DEPÓSITOS E VALORES RESTITUÍVEIS	-	-	-	-	-
CONSIGNAÇÕES	-	28.390,85	28.390,85	-	-
INSS	-	-	-	-	-
ISS	-	28.390,85	28.390,85	-	-
IRRF	-	-	-	-	-
IPM	-	-	-	-	-
OUTRAS CONSIGNAÇÕES	-	-	-	-	-
<b>TOTAL</b>	<b>359.601,56</b>	<b>87.563,01</b>	<b>353.802,86</b>	<b>33.748,02</b>	<b>59.613,69</b>

DEMONSTRAÇÃO DO FLUXO DE CAIXA

42101 - SECRETARIA REGIONAL III

EXERCÍCIO: 2018

PERÍODO(ATÉ MÊS): DEZEMBRO

FLUXOS DE CAIXA DAS ATIVIDADES DAS OPERAÇÕES	Exercício Atual	Exercício Anterior
<b>INGRESSOS</b>	<b>11.934.018,87</b>	<b>11.305.123,93</b>
<b>RECEITAS DERIVADAS E ORIGINÁRIAS</b>	-	-
Receita Tributária	-	-
Receita de Contribuições	-	-
Receita Patrimonial	-	-
Receita Agropecuária	-	-
Receita Industrial	-	-
Receita de Serviços	-	-
Remuneração das Disponibilidades	-	-
Outras Receitas Derivadas e Originárias	-	-
<b>TRANSFERÊNCIAS CORRENTES RECEBIDAS</b>	-	<b>11.305.123,93</b>
Intergovernamentais	-	-
Intragovernamentais	-	11.305.123,93
Outras Transferências Correntes	-	-
<b>RECEBIMENTOS EXTRA ORÇAMENTÁRIOS</b>	<b>11.934.018,87</b>	-
Depósitos Terceiros Passivos - Recebidos	-	-
Recebimentos de Consignações	28.390,85	-
Transferências Financeiras Recebidas	11.905.628,02	-
Outros recebimentos Extra orçamentários	-	-
<b>DESEMBOLSOS</b>	<b>10.358.338,53</b>	<b>10.869.711,17</b>
<b>PESSOAL E OUTRAS DESP. CORRENTES</b>	<b>8.979.137,45</b>	<b>10.489.454,36</b>
Administração	8.923.093,39	10.117.277,16
Urbanismo	56.044,06	372.177,20
<b>JUROS E ENCARGOS DA DÍVIDA</b>	-	-
Juros e Correção Monetária da Dívida Interna	-	-
Juros e Correção Monetária da Dívida Externa	-	-
Outros Encargos da Dívida	-	-
<b>TRANSFERÊNCIAS CONCEDIDAS</b>	<b>1.350.810,23</b>	-
Intergovernamentais	-	-
Intragovernamentais	1.350.810,23	-
Outras Transferências Concedidas	-	-
<b>PAGAMENTOS EXTRA ORÇAMENTÁRIOS</b>	<b>28.390,85</b>	<b>380.256,81</b>
Depósitos Terceiros Passivos - Devolução	-	-
Pagamentos de Consignações	28.390,85	-
Pagamentos de Restos a Pagar	-	<b>380.256,81</b>
Processados	-	30.042,64
Não Processados	-	350.214,17
Transferências Financeiras Concedidas	-	-
Outros Pagamentos Extra Orçamentários	-	-
<b>FLUXO DE CAIXA LÍQUIDO DAS ATIVIDADES DAS OPERAÇÕES</b>	<b>1.575.680,34</b>	<b>435.412,76</b>

**DEMONSTRAÇÃO DO FLUXO DE CAIXA**

**42101 - SECRETARIA REGIONAL III**

**EXERCÍCIO: 2018**

**PERÍODO(ATÉ MÊS): DEZEMBRO**

<b>FLUXOS DE CAIXA DAS ATIVIDADES DE INVESTIMENTO</b>	<b>Exercício Atual</b>	<b>Exercício Anterior</b>
<b>INGRESSOS</b>	-	-
Alienações de Bens	-	-
Amortização de Empréstimos e Financiamentos Concedidos	-	-
Outras Receitas de Capital	-	-
Outros Ingressos de Investimentos	-	-
<b>DESEMBOLSOS</b>	<b>1.439.910,45</b>	<b>435.412,76</b>
Aquisição de Ativo não Circulante	1.266.833,79	217.260,75
Concessão de Empréstimos e Financiamentos	-	-
Outros Desembolsos de Investimentos	173.076,66	218.152,01
<b>FLUXO DE CAIXA LÍQUIDO DAS ATIVIDADES DE INVESTIMENTO</b>	<b>(1.439.910,45)</b>	<b>(435.412,76)</b>
<b>FLUXOS DE CAIXA DAS ATIVIDADES DE FINANCIAMENTO</b>	<b>Exercício Atual</b>	<b>Exercício Anterior</b>
<b>INGRESSOS</b>	-	-
Operações de Crédito	-	-
Integralização do Capital Social de Empresas Dependentes	-	-
Transferências de Capital	-	-
<b>DESEMBOLSOS</b>	-	-
Amortização/Refinanciamento da Dívida	-	-
Outros desembolsos de financiamento	-	-
<b>FLUXO DE CAIXA LÍQUIDO DAS ATIVIDADES DE FINANCIAMENTO</b>	-	-
<b>GERAÇÃO LÍQUIDA DE CAIXA E EQUIVALENTE DE CAIXA</b>	<b>135.769,89</b>	<b>(0,00)</b>
<b>CAIXA E EQUIVALENTE DE CAIXA INICIAL</b>	-	-
<b>CAIXA E EQUIVALENTE DE CAIXA FINAL</b>	<b>135.769,89</b>	-



Prefeitura de  
**Fortaleza**

**SECRETARIA REGIONAL IV**  
**UNIDADE ORÇAMENTÁRIA: 43 101**

DEMONSTRATIVO DA RECEITA E DESPESA SEGUNDO AS CATERGORIAS ECONOMICAS - ANEXO 01 DA LEI 4.320/64

43101 - SECRETARIA REGIONAL IV

EXERCÍCIO: 2018 PERÍODO(ATÉ MÊS): DEZEMBRO

RECEITAS		DESPESAS	
<b>RECEITAS CORRENTES</b>	<b>0,85</b>	<b>DESPESAS CORRENTES</b>	<b>8.491.818,12</b>
Receita Tributária	-	Pessoal e Encargos Sociais	7.628.768,99
Receita de Contribuições	-	Juros e Encargos da Dívida	-
Receita Patrimonial	0,85	Outras Despesas Correntes	863.049,13
Receita Agropecuária	-		
Receita Industrial	-		
Receita de Serviços	-		
Transferências Correntes	-		
Outras Receitas Correntes	-		
Dedução para Formação do FUNDEB	-		
<b>SUPERÁVIT CORRENTE</b>	<b>-</b>	<b>DÉFICIT CORRENTE</b>	<b>8.491.817,27</b>
<b>RECEITAS DE CAPITAL</b>	<b>-</b>	<b>DESPESAS DE CAPITAL</b>	<b>772.229,97</b>
Operações de Crédito	-	Investimento	772.229,97
Alienação de Bens	-	Inversões Financeira	-
Amortizações de Empréstimos	-	Amortização da Dívida	-
Transferências de Capital	-		
Outras Receitas de Capital	-		
<b>REPASSE RECEBIDO</b>	<b>9.142.510,95</b>	<b>REPASSE CONCEDIDO</b>	<b>-</b>
<b>TOTAL DA RECEITA</b>	<b>9.142.511,80</b>	<b>TOTAL DA DESPESA</b>	<b>9.264.048,09</b>
<b>DÉFICIT</b>	<b>121.536,29</b>	<b>SUPERÁVIT</b>	<b>-</b>
<b>TOTAL</b>	<b>9.264.048,09</b>	<b>TOTAL</b>	<b>9.264.048,09</b>

RESUMO

RECEITAS		DESPESAS	
RECEITAS CORRENTES	0,85	DESPESAS CORRENTES	8.491.818,12
RECEITAS DE CAPITAL	-	DESPESAS DE CAPITAL	772.229,97
REPASSE RECEBIDO	9.142.510,95	REPASSE CONCEDIDO	-
DÉFICIT	121.536,29	SUPERÁVIT	-
<b>TOTAL</b>	<b>9.264.048,09</b>	<b>TOTAL</b>	<b>9.264.048,09</b>



ORÇAMENTO GERAL

43101 - SECRETARIA REGIONAL IV

CÓDIGO	ESPECIFICAÇÃO	NATUREZA DA DESPESA		CATEGORIA / GRUPO
		ELEMENTO	MODALIDADE	
3.0.0.0.00	DESPESAS CORRENTES			8.491.818,12
3.1.0.0.00	PESSOAL E ENCARGOS SOCIAIS			7.628.768,99
3.1.9.0.00	APLICACOES DIRETAS		6.719.031,49	
3.1.9.0.05	OUTROS BENEFICIOS PREVIDENCIARIOS	1.894,29		
3.1.9.0.11	VENCIMENTOS E VANTAGENS FIXAS - PESSOAL CIVIL	6.245.533,92		
3.1.9.0.13	CONTRIBUICOES PATRONAIS	380.623,26		
3.1.9.0.16	OUTRAS DESPESAS VARIAVEIS - PESSOAL CIVIL	117,74		
3.1.9.0.92	DESPESAS DE EXERCICIOS ANTERIORES	39.198,11		
3.1.9.0.94	INDENIZACOES RESTITUICOES TRABALHISTAS	51.664,17		
3.1.9.1.00	APLICACAO DIRETA DECORRENTE DE OPERACAO ENTRE ORGAOS, FUNDOS E ENTIDADES INTEGRANTES DOS ORCAMENTOS FISCAL E DA SEGURIDADE SOCIAL		909.737,50	
3.1.9.1.13	CONTRIBUICOES PATRONAIS	909.737,50		
3.3.0.0.00	OUTRAS DESPESAS CORRENTES			863.049,13
3.3.9.0.00	APLICACOES DIRETAS		863.049,13	
3.3.9.0.30	MATERIAL DE CONSUMO	30.557,45		
3.3.9.0.36	OUTROS SERVICOS DE TERCEIROS - PESSOA FISICA	55.285,48		
3.3.9.0.39	OUTROS SERVICOS DE TERCEIROS - PESSOA JURIDICA	650.397,26		
3.3.9.0.46	AUXILIO-ALIMENTACAO	126.726,00		
3.3.9.0.47	OBRIGACOES TRIBUTARIAS CONTRIBUTIVAS	82,94		
4.0.0.0.00	DESPESAS DE CAPITAL			772.229,97
4.4.0.0.00	INVESTIMENTOS			772.229,97
4.4.9.0.00	APLICACOES DIRETAS		772.229,97	
4.4.9.0.51	OBRAS E INSTALACOES	687.804,01		
4.4.9.0.52	EQUIPAMENTOS E MATERIAL PERMANENTE	84.425,96		
<b>TOTAL</b>				<b>9.264.048,09</b>

ORÇAMENTO GERAL

43101 - SECRETARIA REGIONAL IV

CÓDIGO	ESPECIFICAÇÃO	PROGRAMA DE TRABALHO		
		PROJETO	ATIVIDADE	TOTAL
04.000.0000.0000.0000	ADMINISTRACAO	84.425,96	8.268.382,89	8.352.808,85
04.122.0000.0000.0000	ADMINISTRACAO GERAL	84.425,96	8.268.382,89	8.352.808,85
04.122.0001.0000.0000	GESTAO E MANUTENCAO	84.425,96	8.268.382,89	8.352.808,85
04.122.0001.1796.0000	AQUISICAO DE EQUIPAMENTOS, MOBILIARIOS E VEICULOS	84.425,96		84.425,96
04.122.0001.1796.0034	AQUISICAO DE EQUIPAMENTOS, MOBILIARIOS E VEICULOS	84.425,96		84.425,96
04.122.0001.2016.0000	MANUTENCAO E FUNCIONAMENTO ADMINISTRATIVO		639.613,90	639.613,90
04.122.0001.2016.0043	MANUTENCAO E FUNCIONAMENTO ADMINISTRATIVO		639.613,90	639.613,90
04.122.0001.2195.0000	REMUNERACAO DE PESSOAL ATIVO DO MUNICIPIO E ENCARGOS SOCIAIS		7.628.768,99	7.628.768,99
04.122.0001.2195.0044	REMUNERACAO DE PESSOAL ATIVO DO MUNICIPIO E ENCARGOS SOCIAIS		7.628.768,99	7.628.768,99
15.000.0000.0000.0000	URBANISMO	687.804,01	223.435,23	911.239,24
15.451.0000.0000.0000	INFRA-ESTRUTURA URBANA	687.804,01		687.804,01
15.451.0006.0000.0000	OBRAS PUBLICAS DE INFRAESTRUTURA	687.804,01		687.804,01
15.451.0006.1604.0000	CONSTRUCAO, AMPLIACAO E REFORMA DE PREDIOS PUBLICOS	169.055,95		169.055,95
15.451.0006.1604.0013	CONSTRUCAO, AMPLIACAO E REFORMA DE PREDIOS PUBLICOS	169.055,95		169.055,95
15.451.0006.1926.0000	CONSTRUCAO, AMPLIACAO, REFORMA E URBANIZACAO DE PRACAS PUBLICAS E OUTROS EQUIPAMENTOS URBANOS	518.748,06		518.748,06
15.451.0006.1926.0005	CONSTRUCAO, AMPLIACAO, REFORMA E URBANIZACAO DE PRACAS PUBLICAS E OUTROS EQUIPAMENTOS URBANOS	518.748,06		518.748,06
15.452.0000.0000.0000	SERVICOS URBANOS		223.435,23	223.435,23
15.452.0010.0000.0000	ORDENAMENTO DOS ESPACOS URBANOS		223.435,23	223.435,23
15.452.0010.2533.0000	MANUTENCAO DOS SERVICOS URBANOS		223.435,23	223.435,23
15.452.0010.2533.0005	MANUTENCAO DOS SERVICOS URBANOS		223.435,23	223.435,23
	<b>TOTAL</b>	<b>772.229,97</b>	<b>8.491.818,12</b>	<b>9.264.048,09</b>

ORÇAMENTO GERAL

43101 - SECRETARIA REGIONAL IV

PROGRAMA DE TRABALHO

CÓDIGO	ESPECIFICAÇÃO	PROJETO	ATIVIDADE	TOTAL
04.000.0000.0000.0000	ADMINISTRACAO	84.425,96	8.268.382,89	8.352.808,85
04.122.0000.0000.0000	ADMINISTRACAO GERAL	84.425,96	8.268.382,89	8.352.808,85
04.122.0001.0000.0000	GESTAO E MANUTENCAO	84.425,96	8.268.382,89	8.352.808,85
04.122.0001.1796.0000	AQUISICAO DE EQUIPAMENTOS, MOBILIARIOS E VEICULOS	84.425,96		84.425,96
04.122.0001.1796.0034	AQUISICAO DE EQUIPAMENTOS, MOBILIARIOS E VEICULOS	84.425,96		84.425,96
04.122.0001.2016.0000	MANUTENCAO E FUNCIONAMENTO ADMINISTRATIVO		639.613,90	639.613,90
04.122.0001.2016.0043	MANUTENCAO E FUNCIONAMENTO ADMINISTRATIVO		639.613,90	639.613,90
04.122.0001.2195.0000	REMUNERACAO DE PESSOAL ATIVO DO MUNICIPIO E ENCARGOS SOCIAIS		7.628.768,99	7.628.768,99
04.122.0001.2195.0044	REMUNERACAO DE PESSOAL ATIVO DO MUNICIPIO E ENCARGOS SOCIAIS		7.628.768,99	7.628.768,99
15.000.0000.0000.0000	URBANISMO	687.804,01	223.435,23	911.239,24
15.451.0000.0000.0000	INFRA-ESTRUTURA URBANA	687.804,01		687.804,01
15.451.0006.0000.0000	OBRAS PUBLICAS DE INFRAESTRUTURA	687.804,01		687.804,01
15.451.0006.1604.0000	CONSTRUCAO, AMPLIACAO E REFORMA DE PREDIOS PUBLICOS	169.055,95		169.055,95
15.451.0006.1604.0013	CONSTRUCAO, AMPLIACAO E REFORMA DE PREDIOS PUBLICOS	169.055,95		169.055,95
15.451.0006.1926.0000	CONSTRUCAO, AMPLIACAO, REFORMA E URBANIZACAO DE PRACAS PUBLICAS E OUTROS EQUIPAMENTOS URBANOS	518.748,06		518.748,06
15.451.0006.1926.0005	CONSTRUCAO, AMPLIACAO, REFORMA E URBANIZACAO DE PRACAS PUBLICAS E OUTROS EQUIPAMENTOS URBANOS	518.748,06		518.748,06
15.452.0000.0000.0000	SERVICOS URBANOS		223.435,23	223.435,23
15.452.0010.0000.0000	ORDENAMENTO DOS ESPACOS URBANOS		223.435,23	223.435,23
15.452.0010.2533.0000	MANUTENCAO DOS SERVICOS URBANOS		223.435,23	223.435,23
15.452.0010.2533.0005	MANUTENCAO DOS SERVICOS URBANOS		223.435,23	223.435,23
	<b>TOTAL</b>	<b>772.229,97</b>	<b>8.491.818,12</b>	<b>9.264.048,09</b>

ORÇAMENTO GERAL

43101 - SECRETARIA REGIONAL IV

CÓDIGO	ESPECIFICAÇÃO	PROGRAMA DE TRABALHO		
		ORDINÁRIO	VINCULADO	TOTAL
04.000.0000.0000.0000	ADMINISTRACAO	8.352.808,85		8.352.808,85
04.122.0000.0000.0000	ADMINISTRACAO GERAL	8.352.808,85		8.352.808,85
04.122.0001.0000.0000	GESTAO E MANUTENCAO	8.352.808,85		8.352.808,85
04.122.0001.1796.0000	AQUISICAO DE EQUIPAMENTOS, MOBILIARIOS E VEICULOS	84.425,96		84.425,96
04.122.0001.1796.0034	AQUISICAO DE EQUIPAMENTOS, MOBILIARIOS E VEICULOS	84.425,96		84.425,96
04.122.0001.2016.0000	MANUTENCAO E FUNCIONAMENTO ADMINISTRATIVO	639.613,90		639.613,90
04.122.0001.2016.0043	MANUTENCAO E FUNCIONAMENTO ADMINISTRATIVO	639.613,90		639.613,90
04.122.0001.2195.0000	REMUNERACAO DE PESSOAL ATIVO DO MUNICIPIO E ENCARGOS SOCIAIS	7.628.768,99		7.628.768,99
04.122.0001.2195.0044	REMUNERACAO DE PESSOAL ATIVO DO MUNICIPIO E ENCARGOS SOCIAIS	7.628.768,99		7.628.768,99
15.000.0000.0000.0000	URBANISMO	911.239,24		911.239,24
15.451.0000.0000.0000	INFRA-ESTRUTURA URBANA	687.804,01		687.804,01
15.451.0006.0000.0000	OBRAS PUBLICAS DE INFRAESTRUTURA	687.804,01		687.804,01
15.451.0006.1604.0000	CONSTRUCAO, AMPLIACAO E REFORMA DE PREDIOS PUBLICOS	169.055,95		169.055,95
15.451.0006.1604.0013	CONSTRUCAO, AMPLIACAO E REFORMA DE PREDIOS PUBLICOS	169.055,95		169.055,95
15.451.0006.1926.0000	CONSTRUCAO, AMPLIACAO, REFORMA E URBANIZACAO DE PRACAS PUBLICAS E OUTROS EQUIPAMENTOS URBANOS	518.748,06		518.748,06
15.451.0006.1926.0005	CONSTRUCAO, AMPLIACAO, REFORMA E URBANIZACAO DE PRACAS PUBLICAS E OUTROS EQUIPAMENTOS URBANOS	518.748,06		518.748,06
15.452.0000.0000.0000	SERVICOS URBANOS	223.435,23		223.435,23
15.452.0010.0000.0000	ORDENAMENTO DOS ESPACOS URBANOS	223.435,23		223.435,23
15.452.0010.2533.0000	MANUTENCAO DOS SERVICOS URBANOS	223.435,23		223.435,23
15.452.0010.2533.0005	MANUTENCAO DOS SERVICOS URBANOS	223.435,23		223.435,23
	<b>TOTAL</b>	<b>9.264.048,09</b>		<b>9.264.048,09</b>

PREFEITURA MUNICIPAL DE FORTALEZA

43101 - SECRETARIA REGIONAL IV

EXERCÍCIO DE 2018

ANEXO 9

ORÇAMENTO GERAL

DEMONSTRATIVO DAS DESPESAS POR ÓRGÃO E FUNÇÃO

	LEGISLATIVA	JUDICIARIA	ESSENCIAL A JUSTICA	ADMINISTRACAO
SECRETARIA REGIONAL IV	-	-	-	8.352.808,85
	URBANISMO	HABITACAO	SANEAMENTO	GESTAO AMBIENTAL
SECRETARIA REGIONAL IV	911.239,24	-	-	-
<b>TOTAL</b>				<b>9.264.048,09</b>

**PREFEITURA MUNICIPAL DE FORTALEZA**  
**DEMONSTRATIVO DA RECEITA ORÇADA COM A ARRECADADA - ANEXO 10 DA LEI 4.320/64**  
**43101 - SECRETARIA REGIONAL IV**

Exercício 2018

Código da Receita	Descrição da Receita	Previsão	Arrecadado	Diferença	
				Para Mais	Para Menos
1.0.0.0.0.0.00.00	RECEITAS CORRENTES	-	0,85	0,85	
1.3.0.0.0.0.00.00	RECEITA PATRIMONIAL	-	0,85	0,85	
1.3.2.0.0.0.00.00	VALORES MOBILIARIOS	-	0,85	0,85	
1.3.2.1.0.0.00.00	JUROS E CORRECOES MONETARIAS	-	0,85	0,85	
1.3.2.1.0.0.10.00	REMUNERACAO DE DEPOSITOS BANCARIOS	-	0,85	0,85	
1.3.2.1.0.0.11.00	REMUNERACAO DE DEPOSITOS BANCARIOS - PRINCIPAL	-	0,85	0,85	
1.3.2.1.0.0.11.13	REMUNERACAO DE DEPOSITOS BANCARIOS - PRINCIPAL - NAO VINCULADOS - OUTROS	-	0,85	0,85	
<b>Total:</b>		-	<b>0,85</b>	<b>0,85</b>	-

ORÇAMENTO GERAL

43101 - SECRETARIA REGIONAL IV

CÓDIGO	ESPECIFICAÇÃO	NATUREZA DA DESPESA			REALIZADA EM PENHADA NO ANO	DIFERENÇA SALDO A EMPENHAR
		CRÉDITOS ORÇAMENTÁRIOS E SUPLEMENTARES	CRÉDITOS ESPECIAIS E EXTRAORDINÁRIOS	TOTAL		
3.0.0.0.00	DESPESAS CORRENTES	8.543.987,00		8.543.987,00	8.491.818,12	52.168,88
3.1.0.0.00	PESSOAL E ENCARGOS SOCIAIS	7.630.109,00		7.630.109,00	7.628.768,99	1.340,01
3.3.0.0.00	OUTRAS DESPESAS CORRENTES	913.878,00		913.878,00	863.049,13	50.828,87
4.0.0.0.00	DESPESAS DE CAPITAL	1.562.198,00		1.562.198,00	772.229,97	789.968,03
4.4.0.0.00	INVESTIMENTOS	1.562.198,00		1.562.198,00	772.229,97	789.968,03
	<b>TOTAL</b>	<b>10.106.185,00</b>		<b>10.106.185,00</b>	<b>9.264.048,09</b>	<b>842.136,91</b>

**BALANÇO ORÇAMENTÁRIO**
**43101 - SECRETARIA REGIONAL IV**
**EXERCÍCIO: 2018 PERÍODO (ATÉ MÊS): DEZEMBRO**

RECEITAS ORÇAMENTÁRIAS	PREVISÃO INICIAL (a)	PREVISÃO ATUALIZADA (b)	RECEITAS REALIZADAS (c)	SALDO (d) = (c-b)
<b>RECEITAS CORRENTES (I)</b>	-	-	<b>0,85</b>	<b>0,85</b>
Receita Tributária	-	-	-	-
Receita de Contribuições	-	-	-	-
Receita Patrimonial	-	-	0,85	0,85
Receita Agropecuária	-	-	-	-
Receita Industrial	-	-	-	-
Receita de Serviços	-	-	-	-
Transferências Correntes	-	-	-	-
Outras Receitas Correntes	-	-	-	-
<b>RECEITAS DE CAPITAL (II)</b>	-	-	-	-
Operações de Crédito	-	-	-	-
Alienação de Bens	-	-	-	-
Amortização de Empréstimos	-	-	-	-
Transferências de Capital	-	-	-	-
Outras Receitas de Capital	-	-	-	-
<b>RECURSOS ARRECADADOS EM EXERCÍCIOS ANTERIORES (III)</b>	-	-	-	-
<b>SUBTOTAL DAS RECEITAS (IV) = (I + II + III)</b>	-	-	<b>0,85</b>	<b>0,85</b>
<b>OPERAÇÕES DE CRÉDITO / REFINANCIAMENTO (V)</b>	-	-	-	-
Operações de Crédito Internas	-	-	-	-
Mobiliária	-	-	-	-
Contratual	-	-	-	-
Operações de Crédito Externas	-	-	-	-
Mobiliária	-	-	-	-
Contratual	-	-	-	-
<b>SUBTOTAL COM REFINANCIAMENTO (VI) = (IV + V)</b>	-	-	<b>0,85</b>	<b>0,85</b>
<b>REPASSES RECEBIDOS (VII)</b>	<b>14.714.885,00</b>	<b>10.106.185,00</b>	<b>9.142.510,95</b>	<b>(963.674,05)</b>
<b>DÉFICIT (VIII)</b>	-	-	<b>121.536,29</b>	<b>121.536,29</b>
<b>TOTAL (IX) = (VI + VII + VIII)</b>	<b>14.714.885,00</b>	<b>10.106.185,00</b>	<b>9.264.048,09</b>	<b>(842.136,91)</b>
<b>SALDOS DE EXERCÍCIOS ANTERIORES</b>	-	-	-	-
Superávit Financeiro	-	-	-	-
Reabertura de Créditos Adicionais	-	-	-	-



**BALANÇO ORÇAMENTÁRIO**

**43101 - SECRETARIA REGIONAL IV**

**EXERCÍCIO: 2018 PERÍODO (ATÉ MÊS): DEZEMBRO**

<b>DESPESAS ORÇAMENTÁRIAS</b>	<b>DOTAÇÃO INICIAL (e)</b>	<b>DOTAÇÃO ATUALIZADA (f)</b>	<b>DESPESAS EMPENHADAS (g)</b>	<b>DESPESAS LIQUIDADAS (h)</b>	<b>DESPESAS PAGAS (i)</b>	<b>SALDO DA DOTAÇÃO (j) = (f-g)</b>
<b>DESPESAS CORRENTES (X)</b>	<b>11.114.987,00</b>	<b>8.543.987,00</b>	<b>8.491.818,12</b>	<b>8.454.630,70</b>	<b>8.424.166,94</b>	<b>52.168,88</b>
Pessoal e Encargos Sociais	8.919.709,00	7.630.109,00	7.628.768,99	7.628.768,99	7.598.305,23	1.340,01
Juros e Encargos da Dívida	-	-	-	-	-	-
Outras Despesas Correntes	2.195.278,00	913.878,00	863.049,13	825.861,71	825.861,71	50.828,87
<b>DESPESAS DE CAPITAL (XI)</b>	<b>3.599.898,00</b>	<b>1.562.198,00</b>	<b>772.229,97</b>	<b>722.244,01</b>	<b>718.344,01</b>	<b>789.968,03</b>
Investimentos	3.599.898,00	1.562.198,00	772.229,97	722.244,01	718.344,01	789.968,03
Inversões Financeiras	-	-	-	-	-	-
Amortização da Dívida	-	-	-	-	-	-
<b>RESERVA DE CONTINGÊNCIA (XII)</b>	<b>-</b>	<b>-</b>	<b>-</b>	<b>-</b>	<b>-</b>	<b>-</b>
<b>RESERVA DO RPPS (XIII)</b>	<b>-</b>	<b>-</b>	<b>-</b>	<b>-</b>	<b>-</b>	<b>-</b>
<b>SUBTOTAL DAS DESPESAS (XIV) = (X+XI+XII+XIII)</b>	<b>14.714.885,00</b>	<b>10.106.185,00</b>	<b>9.264.048,09</b>	<b>9.176.874,71</b>	<b>9.142.510,95</b>	<b>842.136,91</b>
<b>AMORTIZAÇÃO DA DÍV. / REFINANCIAMENTO (XV)</b>	<b>-</b>	<b>-</b>	<b>-</b>	<b>-</b>	<b>-</b>	<b>-</b>
Amortização da Dívida Interna	-	-	-	-	-	-
Dívida Mobiliária	-	-	-	-	-	-
Outras Dívidas	-	-	-	-	-	-
Amortização da Dívida Externa	-	-	-	-	-	-
Dívida Mobiliária	-	-	-	-	-	-
Outras Dívidas	-	-	-	-	-	-
<b>SUBTOTAL C/ REFINANCIAMENTO (XVI) = (XIV+XV)</b>	<b>14.714.885,00</b>	<b>10.106.185,00</b>	<b>9.264.048,09</b>	<b>9.176.874,71</b>	<b>9.142.510,95</b>	<b>842.136,91</b>
<b>REPASSES CONCEDIDOS (XVII)</b>	<b>-</b>	<b>-</b>	<b>-</b>	<b>-</b>	<b>-</b>	<b>-</b>
<b>SUPERÁVIT (XVIII)</b>	<b>-</b>	<b>-</b>	<b>-</b>	<b>-</b>	<b>-</b>	<b>-</b>
<b>TOTAL (XIX) = (XVI + XVII + XVIII)</b>	<b>14.714.885,00</b>	<b>10.106.185,00</b>	<b>9.264.048,09</b>	<b>9.176.874,71</b>	<b>9.142.510,95</b>	<b>842.136,91</b>

43101 - SECRETARIA REGIONAL IV

EXERCÍCIO: 2018 PERÍODO (ATÉ MÊS): DEZEMBRO

RESTOS A PAGAR PROCESSADOS E NÃO PROCESSADOS LIQUIDADOS					
RESTOS A PAGAR PROCESSADOS	INSCRITOS		PAGOS (c)	CANCELADOS (d)	SALDO (e) = (a + b - c - d)
	EM EXERCÍCIOS ANTERIORES (a)	EM 31 DEZ. EXER. ANTERIOR (b)			
<b>DESPESAS CORRENTES</b>	<b>67,68</b>	<b>30.103,74</b>	<b>30.103,74</b>	-	<b>67,68</b>
Pessoal e Encargos Sociais	-	29.182,21	29.182,21	-	-
Juros e Encargos da Dívida	-	-	-	-	-
Outras Despesas Correntes	67,68	921,53	921,53	-	67,68
<b>DESPESAS DE CAPITAL</b>	-	-	-	-	-
Investimentos	-	-	-	-	-
Inversões Financeiras	-	-	-	-	-
Amortização da Dívida	-	-	-	-	-
<b>TOTAL</b>	<b>67,68</b>	<b>30.103,74</b>	<b>30.103,74</b>	-	<b>67,68</b>

RESTOS A PAGAR NÃO PROCESSADOS						
RESTOS A PAGAR NÃO PROCESSADOS	INSCRITOS		LIQUIDADOS (c)	PAGOS (d)	CANCELADOS (e)	SALDO (f) = (a + b - d - e)
	EM EXERCÍCIOS ANTERIORES (a)	EM 31 DEZ. EXER. ANTERIOR (b)				
<b>DESPESAS CORRENTES</b>	-	<b>61.724,57</b>	<b>49.273,09</b>	<b>49.273,09</b>	<b>12.451,48</b>	-
Pessoal e Encargos Sociais	-	-	-	-	-	-
Juros e Encargos da Dívida	-	-	-	-	-	-
Outras Despesas Correntes	-	61.724,57	49.273,09	49.273,09	12.451,48	-
<b>DESPESAS DE CAPITAL</b>	-	-	-	-	-	-
Investimentos	-	-	-	-	-	-
Inversões Financeiras	-	-	-	-	-	-
Amortização da Dívida	-	-	-	-	-	-
<b>TOTAL</b>	-	<b>61.724,57</b>	<b>49.273,09</b>	<b>49.273,09</b>	<b>12.451,48</b>	-

**BALANÇO FINANCEIRO**

**43101 - SECRETARIA REGIONAL IV**

**EXERCÍCIO: 2018 SITUAÇÃO: EMPENHADO PERÍODO (ATÉ MÊS): DEZEMBRO**

INGRESSOS	Exercício Atual	Exercício Anterior
<b>Receita Orçamentária (I)</b>	<b>0,85</b>	-
Ordinária	0,85	-
Vinculada	-	-
Recursos Vinculados à Educação	-	-
Recursos Vinculados à Saúde	-	-
Recursos Vinculados à Previdência Social - RPPS	-	-
Recursos Vinculados à Previdência Social - RGPS	-	-
Recursos Vinculados à Seguridade Social	-	-
Outras Destinações de Recursos	-	-
(-) Deduções da Receita Orçamentária	-	-
<b>Transferências Financ. Recebidas (II)</b>	<b>9.221.806,25</b>	<b>9.706.471,02</b>
Transferências Recebidas para a Execução Orçamentária	9.142.510,95	9.078.923,74
Transferências Recebidas Independentes de Execução Orçamentária	79.295,30	627.547,28
Transferências Recebidas para Aportes de recursos para o RPPS	-	-
Transferências Recebidas para Aportes de recursos para o RGPS	-	-
<b>Recebimentos Extraorçamentários (III)</b>	<b>135.179,35</b>	<b>94.889,20</b>
Inscrição de Restos a Pagar Não Processados	87.173,38	61.724,57
Inscrição de Restos a Pagar Processados	34.363,76	30.103,74
Depósitos Restituíveis e Valores Vinculados	13.642,21	3.060,89
Outros Recebimentos Extra Orçamentários	-	-
<b>Saldo do Ex. Anterior (IV)</b>	<b>200,19</b>	-
Caixa e Equivalentes de Caixa	200,19	-
Depósitos Restituíveis e Valores Vinculados	-	-
<b>TOTAL (V) = (I+II+III+IV)</b>	<b>9.357.186,64</b>	<b>9.801.360,22</b>

**BALANÇO FINANCEIRO**

**43101 - SECRETARIA REGIONAL IV**

**EXERCÍCIO: 2018 SITUAÇÃO: EMPENHADO PERÍODO (ATÉ MÊS): DEZEMBRO**

<b>DISPÊNDIOS</b>	<b>Exercício Atual</b>	<b>Exercício Anterior</b>
<b>Despesa Orçamentária (VI)</b>	<b>9.264.048,09</b>	<b>9.192.534,66</b>
Ordinária	9.264.048,09	9.170.670,52
Vinculada	-	21.864,14
Recursos Destinados à Educação	-	-
Recursos Destinados à Saúde	-	-
Recursos Destinados à Previdência Social – RPPS	-	-
Recursos Destinados à Previdência Social – RGPS	-	-
Recursos Destinados à Seguridade Social	-	-
Outras Destinações de Recursos	-	21.864,14
<b>Transferências Financ. Concedidas (VII)</b>	<b>-</b>	<b>-</b>
Transferências Concedidas para a Execução Orçamentária	-	-
Transferências Concedidas Independentes de Execução Orçamentária	-	-
Transferências Concedidas para Aportes de recursos para o RPPS	-	-
Transferências Concedidas para Aportes de recursos para o RGPS	-	-
<b>Pagamentos Extra Orçamentários (VIII)</b>	<b>93.137,70</b>	<b>608.625,37</b>
Pagamentos de Restos a Pagar Não Processados	49.273,09	575.537,09
Pagamentos de Restos a Pagar Processados	30.103,74	30.146,05
Depósitos Restituíveis e Valores Vinculados	13.760,87	2.942,23
Outros Pagamentos Extra Orçamentários	-	-
<b>Saldo para o Ex. Seguinte (IX)</b>	<b>0,85</b>	<b>200,19</b>
Caixa e Equivalentes de Caixa	0,85	200,19
Depósitos Restituíveis e Valores Vinculados	-	-
<b>TOTAL (X) = (VI+VII+VIII+IX)</b>	<b>9.357.186,64</b>	<b>9.801.360,22</b>

**BALANÇO PATRIMONIAL**

**43101 - SECRETARIA REGIONAL IV**

**EXERCÍCIO: 2018**

**PERÍODO(MÊS): DEZEMBRO**

<b>ATIVO</b>	<b>Exercício Atual</b>	<b>Exercício Anterior</b>
<b>ATIVO CIRCULANTE</b>	<b>62.702,67</b>	<b>100.914,03</b>
Caixa e Equivalentes de Caixa	0,85	200,19
Créditos a Curto Prazo	-	-
Investimentos e Aplicações Temporárias a CP	-	-
Estoques	62.701,82	100.713,84
Ativo Não Circulante Mantido para a Venda	-	-
VPD Pagas Antecipadamente	-	-
<b>ATIVO NÃO-CIRCULANTE</b>	<b>6.399.215,56</b>	<b>5.699.114,97</b>
Imobilizado	6.399.215,56	5.699.114,97
Intangível	-	-
<b>TOTAL DO ATIVO</b>	<b>6.461.918,23</b>	<b>5.800.029,00</b>

<b>PASSIVO E PATRIMÔNIO LÍQUIDO</b>	<b>Exercício Atual</b>	<b>Exercício Anterior</b>
<b>PASSIVO CIRCULANTE</b>	<b>453.169,27</b>	<b>30.290,08</b>
Obrigações Trabalhistas, Previdenciárias e Assistenciais a Pagar a Curto Prazo	449.201,59	29.182,21
Empréstimos e Financiamentos a Curto Prazo	-	-
Fornecedores e Contas a Pagar a Curto Prazo	3.967,68	989,21
Obrigações Fiscais a Curto Prazo	-	-
Obrigações de Repartição a Outros Entes	-	-
Provisões a Curto Prazo	-	-
Demais Obrigações a Curto Prazo	-	118,66
<b>PASSIVO NÃO-CIRCULANTE</b>	<b>-</b>	<b>-</b>
<b>TOTAL DO PASSIVO</b>	<b>453.169,27</b>	<b>30.290,08</b>
<b>PATRIMÔNIO LÍQUIDO</b>	<b>Exercício Atual</b>	<b>Exercício Anterior</b>
Resultados Acumulados	6.008.748,96	5.769.738,92
Resultado do Exercício	278.208,15	412.002,25
Resultado de Exercícios Anteriores	7.015.638,91	6.603.636,66
Ajustes de Exercícios Anteriores	(1.285.098,10)	(1.245.899,99)
Outros Resultados	-	-
Ações/Cotas em Tesouraria	-	-
<b>TOTAL DO PATRIMÔNIO LÍQUIDO</b>	<b>6.008.748,96</b>	<b>5.769.738,92</b>
<b>TOTAL DO PASSIVO E PATRIMÔNIO LÍQUIDO</b>	<b>6.461.918,23</b>	<b>5.800.029,00</b>

**QUADRO DOS ATIVOS E PASSIVOS FINANCEIROS E PERMANENTES (LEI 4.320/64)**

EXERCÍCIO: 2018		PERÍODO(MÊS): DEZEMBRO	
ATIVO (I)	Exercício Atual	Exercício Anterior	
ATIVO FINANCEIRO	0,85	200,19	
ATIVO PERMANENTE	6.461.917,38	5.799.828,81	
<b>TOTAL DO ATIVO</b>	<b>6.461.918,23</b>	<b>5.800.029,00</b>	
PASSIVO (II)	Exercício Atual	Exercício Anterior	
PASSIVO FINANCEIRO	121.604,82	92.014,65	
PASSIVO PERMANENTE	418.737,83	-	
<b>TOTAL DO PASSIVO</b>	<b>540.342,65</b>	<b>92.014,65</b>	
<b>SALDO PATRIMONIAL</b>	<b>5.921.575,58</b>	<b>5.708.014,35</b>	

**QUADRO DAS CONTAS DE COMPENSAÇÃO (LEI 4.320/64)**

EXERCÍCIO: 2018		PERÍODO(MÊS): DEZEMBRO	
ATOS POTENCIAIS ATIVOS	Exercício Atual	Exercício Anterior	
Garantias e Contragarantias Recebidas a Executar	-	-	
Direitos Conveniados e Outros Instrumentos Congêneres	5.927.988,30	5.927.988,30	
Direitos Contratuais	-	-	
Outros Atos Potenciais Ativos	-	-	
<b>TOTAL DOS ATOS POTENCIAIS ATIVOS</b>	<b>5.927.988,30</b>	<b>5.927.988,30</b>	
ATOS POTENCIAIS PASSIVOS	Exercício Atual	Exercício Anterior	
Garantias e Contragarantias Concedidas	-	-	
Obrigações Conveniadas e Outros Instrumentos Congêneres	-	-	
Obrigações Contratuais	11.401.329,99	8.684.003,02	
Outros Atos Potenciais Passivos	-	-	
<b>TOTAL DOS ATOS POTENCIAIS PASSIVOS</b>	<b>11.401.329,99</b>	<b>8.684.003,02</b>	

**QUADRO DO SUPERÁVIT / DÉFICIT FINANCEIRO (LEI 4.320/64)**

EXERCÍCIO: 2018		PERÍODO(MÊS): DEZEMBRO	
DESTINAÇÃO DE RECURSOS	Exercício Atual	Exercício Anterior	
0 Recursos Ordinários	(121.603,97)	(91.814,46)	
<b>Total</b>	<b>(121.603,97)</b>	<b>(91.814,46)</b>	

**DEMONSTRAÇÃO DAS VARIAÇÕES PATRIMONIAIS**

**43101 - SECRETARIA REGIONAL IV**

**EXERCÍCIO: 2018**

**PERÍODO(ATÉ MÊS): DEZEMBRO**

<b>VARIAÇÕES PATRIMONIAIS QUANTITATIVAS</b>	<b>Exercício Atual</b>	<b>Exercício Anterior</b>
<b>VARIAÇÕES PATRIMONIAIS AUMENTATIVAS</b>	<b>9.354.462,90</b>	<b>9.933.122,00</b>
IMPOSTOS, TAXAS E CONTRIBUIÇÕES DE MELHORIA	-	-
CONTRIBUIÇÕES	-	-
EXPLORAÇÃO E VENDA DE BENS, SERVIÇOS E DIREITOS	-	-
<b>VARIAÇÕES PATRIMONIAIS AUMENTATIVAS FINANCEIRAS</b>	<b>0,85</b>	-
REMUNERAÇÃO DE DEPÓSITOS BANCÁRIOS E APLICAÇÕES FINANCEIRAS	0,85	-
<b>TRANSFERÊNCIAS E DELEGAÇÕES RECEBIDAS</b>	<b>9.354.022,76</b>	<b>9.904.059,81</b>
TRANSFERÊNCIAS INTRAGOVERNAMENTAIS	9.354.022,76	9.904.059,81
<b>VALORIZAÇÃO E GANHOS COM ATIVOS E DESINCORPORAÇÃO DE PASSIVOS</b>	<b>439,29</b>	<b>29.062,19</b>
GANHOS COM INCORPORAÇÃO DE ATIVOS	439,29	1.469,21
GANHOS COM DESINCORPORAÇÃO DE PASSIVOS	-	27.592,98
<b>OUTRAS VARIAÇÕES PATRIMONIAIS AUMENTATIVAS</b>	-	-
<b>VARIAÇÃO PATRIMONIAL DIMINUTIVA</b>	<b>9.076.254,75</b>	<b>9.521.119,75</b>
<b>PESSOAL E ENCARGOS</b>	<b>8.121.290,42</b>	<b>7.906.593,15</b>
REMUNERAÇÃO A PESSOAL	6.664.389,49	6.426.731,43
ENCARGOS PATRONAIS	1.290.360,76	1.479.861,72
BENEFÍCIOS A PESSOAL	114.876,00	-
OUTRAS VARIAÇÕES PATRIMONIAIS DIMINUTIVAS - PESSOAL E ENCARGOS	51.664,17	-
<b>BENEFÍCIOS PREVIDENCIÁRIOS E ASSISTENCIAIS</b>	<b>1.894,29</b>	<b>2.243,88</b>
OUTROS BENEFÍCIOS PREVIDENCIÁRIOS E ASSISTENCIAIS	1.894,29	2.243,88
<b>USO DE BENS, SERVIÇOS E CONSUMO DE CAPITAL FIXO</b>	<b>915.978,99</b>	<b>1.568.765,19</b>
USO DE MATERIAL DE CONSUMO	68.119,47	63.154,48
SERVIÇOS	730.068,41	1.385.526,62
DEPRECIACÃO, AMORTIZAÇÃO E EXAUSTÃO	117.791,11	120.084,09
<b>VPD - VARIAÇÕES PATRIMONIAIS DIMINUTIVAS FINANCEIRAS</b>	-	-
<b>TRANSFERÊNCIAS E DELEGAÇÕES CONCEDIDAS</b>	<b>7.163,80</b>	<b>40.730,67</b>
TRANSFERÊNCIAS INTRAGOVERNAMENTAIS	7.163,80	18.866,53
TRANSFERÊNCIAS INTERGOVERNAMENTAIS	-	21.864,14
<b>DESVALORIZAÇÃO E PERDA DE ATIVOS</b>	<b>29.844,31</b>	<b>2.786,86</b>
DESINCORPORAÇÃO DE ATIVOS	29.844,31	2.786,86
<b>TRIBUTÁRIAS</b>	<b>82,94</b>	-
IMPOSTOS, TAXAS E CONTRIBUIÇÕES DE MELHORIA	82,94	-
<b>CUSTO DAS MERCADORIAS E DOS PRODUTOS VENDIDOS, E DOS SERVIÇOS</b>	-	-
<b>OUTRAS VARIAÇÕES PATRIMONIAIS DIMINUTIVAS</b>	-	-
<b>Resultado Patrimonial do Período</b>	<b>278.208,15</b>	<b>412.002,25</b>

**DEMONSTRAÇÃO DAS VARIAÇÕES PATRIMONIAIS**

**43101 - SECRETARIA REGIONAL IV**

**EXERCÍCIO: 2018**

**PERÍODO(ATÉ MÊS): DEZEMBRO**

<b>VARIAÇÕES PATRIMONIAIS QUALITATIVAS</b>	<b>Exercício Atual</b>	<b>Exercício Anterior</b>
INCORPORAÇÃO DE ATIVOS	722.244,01	276.730,78
DESINCORPORAÇÃO DE PASSIVOS	-	-
INCORPORAÇÃO DE PASSIVOS	-	-
DESINCORPORAÇÃO DE ATIVOS	-	-



DEMONSTRATIVO DA DÍVIDA FLUTUANTE - ANEXO 17 da Lei 4.320/64

DESCRIÇÃO	SALDO ANTERIOR	MOVIMENTAÇÃO NO EXERCÍCIO			SALDO PARA O EXERCÍCIO SEGUINTE
		INSCRIÇÃO / REC. EXTRA-ORÇ.	BAIXA / DESP. EXTRA-ORÇ.	PRESCRIÇÃO / CANCELAMENTO	
RESTOS A PAGAR	91.895,99	121.537,14	79.376,83	12.451,48	121.604,82
DEPÓSITOS E VALORES RESTITUÍVEIS	-	-	-	-	-
CONSIGNAÇÕES	118,66	13.642,21	13.760,87	-	0,00
INSS	-	-	-	-	-
ISS	118,66	13.642,21	13.760,87	-	0,00
IRRF	-	-	-	-	-
IPM	-	-	-	-	-
OUTRAS CONSIGNAÇÕES	-	-	-	-	-
<b>TOTAL</b>	<b>92.014,65</b>	<b>135.179,35</b>	<b>93.137,70</b>	<b>12.451,48</b>	<b>121.604,82</b>

DEMONSTRAÇÃO DO FLUXO DE CAIXA

43101 - SECRETARIA REGIONAL IV

EXERCÍCIO: 2018

PERÍODO(ATÉ MÊS): DEZEMBRO

FLUXOS DE CAIXA DAS ATIVIDADES DAS OPERAÇÕES	Exercício Atual	Exercício Anterior
<b>INGRESSOS</b>	<b>9.235.449,31</b>	<b>9.709.531,91</b>
<b>RECEITAS DERIVADAS E ORIGINÁRIAS</b>	<b>0,85</b>	-
Receita Tributária	-	-
Receita de Contribuições	-	-
Receita Patrimonial	-	-
Receita Agropecuária	-	-
Receita Industrial	-	-
Receita de Serviços	-	-
Remuneração das Disponibilidades	0,85	-
Outras Receitas Derivadas e Originárias	-	-
<b>TRANSFERÊNCIAS CORRENTES RECEBIDAS</b>	-	<b>9.706.471,02</b>
Intergovernamentais	-	-
Intragovernamentais	-	9.706.471,02
Outras Transferências Correntes	-	-
<b>RECEBIMENTOS EXTRA ORÇAMENTÁRIOS</b>	<b>9.235.448,46</b>	<b>3.060,89</b>
Depósitos Terceiros Passivos - Recebidos	-	-
Recebimentos de Consignações	13.642,21	3.060,89
Transferências Financeiras Recebidas	9.221.806,25	-
Outros recebimentos Extra orçamentários	-	-
<b>DESEMBOLSOS</b>	<b>8.517.304,64</b>	<b>9.432.600,94</b>
<b>PESSOAL E OUTRAS DESP. CORRENTES</b>	<b>7.593.806,27</b>	<b>8.823.975,57</b>
Administração	7.357.287,76	8.581.226,93
Urbanismo	236.518,51	242.748,64
<b>JUROS E ENCARGOS DA DÍVIDA</b>	-	-
Juros e Correção Monetária da Dívida Interna	-	-
Juros e Correção Monetária da Dívida Externa	-	-
Outros Encargos da Dívida	-	-
<b>TRANSFERÊNCIAS CONCEDIDAS</b>	<b>909.737,50</b>	-
Intergovernamentais	-	-
Intragovernamentais	909.737,50	-
Outras Transferências Concedidas	-	-
<b>PAGAMENTOS EXTRA ORÇAMENTÁRIOS</b>	<b>13.760,87</b>	<b>608.625,37</b>
Depósitos Terceiros Passivos - Devolução	-	-
Pagamentos de Consignações	13.760,87	2.942,23
Pagamentos de Restos a Pagar	-	<b>605.683,14</b>
Processados	-	30.146,05
Não Processados	-	575.537,09
Transferências Financeiras Concedidas	-	-
Outros Pagamentos Extra Orçamentários	-	-
<b>FLUXO DE CAIXA LÍQUIDO DAS ATIVIDADES DAS OPERAÇÕES</b>	<b>718.144,67</b>	<b>276.930,97</b>

**DEMONSTRAÇÃO DO FLUXO DE CAIXA**

**43101 - SECRETARIA REGIONAL IV**

**EXERCÍCIO: 2018**

**PERÍODO(ATÉ MÊS): DEZEMBRO**

<b>FLUXOS DE CAIXA DAS ATIVIDADES DE INVESTIMENTO</b>	<b>Exercício Atual</b>	<b>Exercício Anterior</b>
<b>INGRESSOS</b>	-	-
Alienações de Bens	-	-
Amortização de Empréstimos e Financiamentos Concedidos	-	-
Outras Receitas de Capital	-	-
Outros Ingressos de Investimentos	-	-
<b>DESEMBOLSOS</b>	<b>718.344,01</b>	<b>276.730,78</b>
Aquisição de Ativo não Circulante	718.344,01	254.866,64
Concessão de Empréstimos e Financiamentos	-	-
Outros Desembolsos de Investimentos	-	21.864,14
<b>FLUXO DE CAIXA LÍQUIDO DAS ATIVIDADES DE INVESTIMENTO</b>	<b>(718.344,01)</b>	<b>(276.730,78)</b>
<b>FLUXOS DE CAIXA DAS ATIVIDADES DE FINANCIAMENTO</b>	<b>Exercício Atual</b>	<b>Exercício Anterior</b>
<b>INGRESSOS</b>	-	-
Operações de Crédito	-	-
Integralização do Capital Social de Empresas Dependentes	-	-
Transferências de Capital	-	-
<b>DESEMBOLSOS</b>	-	-
Amortização/Refinanciamento da Dívida	-	-
Outros desembolsos de financiamento	-	-
<b>FLUXO DE CAIXA LÍQUIDO DAS ATIVIDADES DE FINANCIAMENTO</b>	-	-
<b>GERAÇÃO LÍQUIDA DE CAIXA E EQUIVALENTE DE CAIXA</b>	<b>(199,34)</b>	<b>200,19</b>
<b>CAIXA E EQUIVALENTE DE CAIXA INICIAL</b>	<b>200,19</b>	-
<b>CAIXA E EQUIVALENTE DE CAIXA FINAL</b>	<b>0,85</b>	<b>200,19</b>



Prefeitura de  
**Fortaleza**

**SECRETARIA REGIONAL V**  
**UNIDADE ORÇAMENTÁRIA: 44 101**

DEMONSTRATIVO DA RECEITA E DESPESA SEGUNDO AS CATERGORIAS ECONOMICAS - ANEXO 01 DA LEI 4.320/64

44101 - SECRETARIA REGIONAL V

EXERCÍCIO: 2018 PERÍODO(ATÉ MÊS): DEZEMBRO

RECEITAS		DESPESAS	
<b>RECEITAS CORRENTES</b>	<b>5.257,56</b>	<b>DESPESAS CORRENTES</b>	<b>10.138.558,23</b>
Receita Tributária	-	Pessoal e Encargos Sociais	7.977.030,13
Receita de Contribuições	-	Juros e Encargos da Dívida	-
Receita Patrimonial	5.257,56	Outras Despesas Correntes	2.161.528,10
Receita Agropecuária	-		
Receita Industrial	-		
Receita de Serviços	-		
Transferências Correntes	-		
Outras Receitas Correntes	-		
Dedução para Formação do FUNDEB	-		
<b>SUPERÁVIT CORRENTE</b>	<b>-</b>	<b>DÉFICIT CORRENTE</b>	<b>10.133.300,67</b>
<b>RECEITAS DE CAPITAL</b>	<b>160.738,71</b>	<b>DESPESAS DE CAPITAL</b>	<b>2.833.121,13</b>
Operações de Crédito	-	Investimento	2.833.121,13
Alienação de Bens	-	Inversões Financeira	-
Amortizações de Empréstimos	-	Amortização da Dívida	-
Transferências de Capital	160.738,71		
Outras Receitas de Capital	-		
<b>REPASSE RECEBIDO</b>	<b>11.122.820,17</b>	<b>REPASSE CONCEDIDO</b>	<b>-</b>
<b>TOTAL DA RECEITA</b>	<b>11.288.816,44</b>	<b>TOTAL DA DESPESA</b>	<b>12.971.679,36</b>
<b>DÉFICIT</b>	<b>1.682.862,92</b>	<b>SUPERÁVIT</b>	<b>-</b>
<b>TOTAL</b>	<b>12.971.679,36</b>	<b>TOTAL</b>	<b>12.971.679,36</b>

RESUMO

RECEITAS		DESPESAS	
RECEITAS CORRENTES	5.257,56	DESPESAS CORRENTES	10.138.558,23
RECEITAS DE CAPITAL	160.738,71	DESPESAS DE CAPITAL	2.833.121,13
REPASSE RECEBIDO	11.122.820,17	REPASSE CONCEDIDO	-
DÉFICIT	1.682.862,92	SUPERÁVIT	-
<b>TOTAL</b>	<b>12.971.679,36</b>	<b>TOTAL</b>	<b>12.971.679,36</b>

ORÇAMENTO GERAL

44101 - SECRETARIA REGIONAL V

CÓDIGO	ESPECIFICAÇÃO	NATUREZA DA DESPESA		CATEGORIA / GRUPO
		ELEMENTO	MODALIDADE	
3.0.0.0.00	DESPESAS CORRENTES			10.138.558,23
3.1.0.0.00	PESSOAL E ENCARGOS SOCIAIS			7.977.030,13
3.1.9.0.00	APLICACOES DIRETAS		7.008.152,13	
3.1.9.0.05	OUTROS BENEFICIOS PREVIDENCIARIOS	1.333,32		
3.1.9.0.11	VENCIMENTOS E VANTAGENS FIXAS - PESSOAL CIVIL	6.293.769,23		
3.1.9.0.13	CONTRIBUICOES PATRONAIS	379.774,08		
3.1.9.0.92	DESPESAS DE EXERCICIOS ANTERIORES	27.460,39		
3.1.9.0.94	INDENIZACOES RESTITUICOES TRABALHISTAS	67.157,82		
3.1.9.0.96	RESSARCIMENTO DE DESPESAS DE PESSOAL REQUISITADO	238.657,29		
3.1.9.1.00	APLICACAO DIRETA DECORRENTE DE OPERACAO ENTRE ORGAOS, FUNDOS E ENTIDADES INTEGRANTES DOS ORCAMENTOS FISCAL E DA SEGURIDADE SOCIAL		968.878,00	
3.1.9.1.13	CONTRIBUICOES PATRONAIS	968.878,00		
3.3.0.0.00	OUTRAS DESPESAS CORRENTES			2.161.528,10
3.3.9.0.00	APLICACOES DIRETAS		2.161.528,10	
3.3.9.0.30	MATERIAL DE CONSUMO	53.958,38		
3.3.9.0.36	OUTROS SERVICOS DE TERCEIROS - PESSOA FISICA	56.779,64		
3.3.9.0.39	OUTROS SERVICOS DE TERCEIROS - PESSOA JURIDICA	1.924.817,13		
3.3.9.0.46	AUXILIO-ALIMENTACAO	123.688,00		
3.3.9.0.92	DESPESAS DE EXERCICIOS ANTERIORES	2.284,95		
4.0.0.0.00	DESPESAS DE CAPITAL			2.833.121,13
4.4.0.0.00	INVESTIMENTOS			2.833.121,13
4.4.9.0.00	APLICACOES DIRETAS		2.776.391,11	
4.4.9.0.51	OBRAS E INSTALACOES	1.043.211,80		
4.4.9.0.52	EQUIPAMENTOS E MATERIAL PERMANENTE	59.941,95		
4.4.9.0.92	DESPESAS DE EXERCICIOS ANTERIORES	176.568,01		
4.4.9.0.93	INDENIZACOES E RESTITUICOES	1.496.669,35		
4.4.9.1.00	APLICACAO DIRETA DECORRENTE DE OPERACAO ENTRE ORGAOS, FUNDOS E ENTIDADES INTEGRANTES DOS ORCAMENTOS FISCAL E DA SEGURIDADE SOCIAL		56.730,02	
4.4.9.1.93	INDENIZACOES E RESTITUICOES	56.730,02		
<b>TOTAL</b>				<b>12.971.679,36</b>

ORÇAMENTO GERAL

44101 - SECRETARIA REGIONAL V

PROGRAMA DE TRABALHO

CÓDIGO	ESPECIFICAÇÃO	PROJETO	ATIVIDADE	TOTAL
04.000.0000.0000.0000	ADMINISTRACAO	59.941,95	8.797.653,55	8.857.595,50
04.122.0000.0000.0000	ADMINISTRACAO GERAL	9.402,25	8.797.653,55	8.807.055,80
04.122.0001.0000.0000	GESTAO E MANUTENCAO	9.402,25	8.797.653,55	8.807.055,80
04.122.0001.1796.0000	AQUISICAO DE EQUIPAMENTOS, MOBILIARIOS E VEICULOS	9.402,25		9.402,25
04.122.0001.1796.0035	AQUISICAO DE EQUIPAMENTOS, MOBILIARIOS E VEICULOS	9.402,25		9.402,25
04.122.0001.2016.0000	MANUTENCAO E FUNCIONAMENTO ADMINISTRATIVO		820.623,42	820.623,42
04.122.0001.2016.0044	MANUTENCAO E FUNCIONAMENTO ADMINISTRATIVO		820.623,42	820.623,42
04.122.0001.2195.0000	REMUNERACAO DE PESSOAL ATIVO DO MUNICIPIO E ENCARGOS SOCIAIS		7.977.030,13	7.977.030,13
04.122.0001.2195.0045	REMUNERACAO DE PESSOAL ATIVO DO MUNICIPIO E ENCARGOS SOCIAIS		7.977.030,13	7.977.030,13
04.126.0000.0000.0000	TECNOLOGIA DA INFORMACAO	50.539,70		50.539,70
04.126.0001.0000.0000	GESTAO E MANUTENCAO	50.539,70		50.539,70
04.126.0001.1005.0000	AQUISICAO E IMPLANTACAO DE PRODUTOS E SERVICOS DE TI	50.539,70		50.539,70
04.126.0001.1005.0034	AQUISICAO E IMPLANTACAO DE PRODUTOS E SERVICOS DE TI	50.539,70		50.539,70
15.000.0000.0000.0000	URBANISMO	2.773.179,18	1.340.904,68	4.114.083,86
15.451.0000.0000.0000	INFRA-ESTRUTURA URBANA	2.773.179,18	319.954,84	3.093.134,02
15.451.0006.0000.0000	OBRAS PUBLICAS DE INFRAESTRUTURA	2.773.179,18	319.954,84	3.093.134,02
15.451.0006.1604.0000	CONSTRUCAO, AMPLIACAO E REFORMA DE PREDIOS PUBLICOS	1.496.669,35		1.496.669,35
15.451.0006.1604.0015	CONSTRUCAO, AMPLIACAO E REFORMA DE PREDIOS PUBLICOS	1.496.669,35		1.496.669,35
15.451.0006.1926.0000	CONSTRUCAO, AMPLIACAO, REFORMA E URBANIZACAO DE PRACAS PUBLICAS E OUTROS EQUIPAMENTOS URBANOS	1.276.509,83		1.276.509,83
15.451.0006.1926.0006	CONSTRUCAO, AMPLIACAO, REFORMA E URBANIZACAO DE PRACAS PUBLICAS E OUTROS EQUIPAMENTOS URBANOS	1.276.509,83		1.276.509,83
15.451.0006.2836.0000	MANUTENCAO DE PREDIOS PUBLICOS		319.954,84	319.954,84
15.451.0006.2836.0009	MANUTENCAO DE PREDIOS PUBLICOS		319.954,84	319.954,84
15.452.0000.0000.0000	SERVICOS URBANOS		1.020.949,84	1.020.949,84
15.452.0010.0000.0000	ORDENAMENTO DOS ESPACOS URBANOS		1.020.949,84	1.020.949,84
15.452.0010.2533.0000	MANUTENCAO DOS SERVICOS URBANOS		1.020.949,84	1.020.949,84
15.452.0010.2533.0006	MANUTENCAO DOS SERVICOS URBANOS		1.020.949,84	1.020.949,84
<b>TOTAL</b>		<b>2.833.121,13</b>	<b>10.138.558,23</b>	<b>12.971.679,36</b>

ORÇAMENTO GERAL

44101 - SECRETARIA REGIONAL V

PROGRAMA DE TRABALHO

CÓDIGO	ESPECIFICAÇÃO	PROJETO	ATIVIDADE	TOTAL
04.000.0000.0000.0000	ADMINISTRACAO	59.941,95	8.797.653,55	8.857.595,50
04.122.0000.0000.0000	ADMINISTRACAO GERAL	9.402,25	8.797.653,55	8.807.055,80
04.122.0001.0000.0000	GESTAO E MANUTENCAO	9.402,25	8.797.653,55	8.807.055,80
04.122.0001.1796.0000	AQUISICAO DE EQUIPAMENTOS, MOBILIARIOS E VEICULOS	9.402,25		9.402,25
04.122.0001.1796.0035	AQUISICAO DE EQUIPAMENTOS, MOBILIARIOS E VEICULOS	9.402,25		9.402,25
04.122.0001.2016.0000	MANUTENCAO E FUNCIONAMENTO ADMINISTRATIVO		820.623,42	820.623,42
04.122.0001.2016.0044	MANUTENCAO E FUNCIONAMENTO ADMINISTRATIVO		820.623,42	820.623,42
04.122.0001.2195.0000	REMUNERACAO DE PESSOAL ATIVO DO MUNICIPIO E ENCARGOS SOCIAIS		7.977.030,13	7.977.030,13
04.122.0001.2195.0045	REMUNERACAO DE PESSOAL ATIVO DO MUNICIPIO E ENCARGOS SOCIAIS		7.977.030,13	7.977.030,13
04.126.0000.0000.0000	TECNOLOGIA DA INFORMACAO	50.539,70		50.539,70
04.126.0001.0000.0000	GESTAO E MANUTENCAO	50.539,70		50.539,70
04.126.0001.1005.0000	AQUISICAO E IMPLANTACAO DE PRODUTOS E SERVICOS DE TI	50.539,70		50.539,70
04.126.0001.1005.0034	AQUISICAO E IMPLANTACAO DE PRODUTOS E SERVICOS DE TI	50.539,70		50.539,70
15.000.0000.0000.0000	URBANISMO	2.773.179,18	1.340.904,68	4.114.083,86
15.451.0000.0000.0000	INFRA-ESTRUTURA URBANA	2.773.179,18	319.954,84	3.093.134,02
15.451.0006.0000.0000	OBRAS PUBLICAS DE INFRAESTRUTURA	2.773.179,18	319.954,84	3.093.134,02
15.451.0006.1604.0000	CONSTRUCAO, AMPLIACAO E REFORMA DE PREDIOS PUBLICOS	1.496.669,35		1.496.669,35
15.451.0006.1604.0015	CONSTRUCAO, AMPLIACAO E REFORMA DE PREDIOS PUBLICOS	1.496.669,35		1.496.669,35
15.451.0006.1926.0000	CONSTRUCAO, AMPLIACAO, REFORMA E URBANIZACAO DE PRACAS PUBLICAS E OUTROS EQUIPAMENTOS URBANOS	1.276.509,83		1.276.509,83
15.451.0006.1926.0006	CONSTRUCAO, AMPLIACAO, REFORMA E URBANIZACAO DE PRACAS PUBLICAS E OUTROS EQUIPAMENTOS URBANOS	1.276.509,83		1.276.509,83
15.451.0006.2836.0000	MANUTENCAO DE PREDIOS PUBLICOS		319.954,84	319.954,84
15.451.0006.2836.0009	MANUTENCAO DE PREDIOS PUBLICOS		319.954,84	319.954,84
15.452.0000.0000.0000	SERVICOS URBANOS		1.020.949,84	1.020.949,84
15.452.0010.0000.0000	ORDENAMENTO DOS ESPACOS URBANOS		1.020.949,84	1.020.949,84
15.452.0010.2533.0000	MANUTENCAO DOS SERVICOS URBANOS		1.020.949,84	1.020.949,84
15.452.0010.2533.0006	MANUTENCAO DOS SERVICOS URBANOS		1.020.949,84	1.020.949,84
<b>TOTAL</b>		<b>2.833.121,13</b>	<b>10.138.558,23</b>	<b>12.971.679,36</b>



ORÇAMENTO GERAL

44101 - SECRETARIA REGIONAL V

PROGRAMA DE TRABALHO

CÓDIGO	ESPECIFICAÇÃO	ORDINÁRIO	VINCULADO	TOTAL
04.000.0000.0000.0000	ADMINISTRACAO	8.857.595,50		8.857.595,50
04.122.0000.0000.0000	ADMINISTRACAO GERAL	8.807.055,80		8.807.055,80
04.122.0001.0000.0000	GESTAO E MANUTENCAO	8.807.055,80		8.807.055,80
04.122.0001.1796.0000	AQUISICAO DE EQUIPAMENTOS, MOBILIARIOS E VEICULOS	9.402,25		9.402,25
04.122.0001.1796.0035	AQUISICAO DE EQUIPAMENTOS, MOBILIARIOS E VEICULOS	9.402,25		9.402,25
04.122.0001.2016.0000	MANUTENCAO E FUNCIONAMENTO ADMINISTRATIVO	820.623,42		820.623,42
04.122.0001.2016.0044	MANUTENCAO E FUNCIONAMENTO ADMINISTRATIVO	820.623,42		820.623,42
04.122.0001.2195.0000	REMUNERACAO DE PESSOAL ATIVO DO MUNICIPIO E ENCARGOS SOCIAIS	7.977.030,13		7.977.030,13
04.122.0001.2195.0045	REMUNERACAO DE PESSOAL ATIVO DO MUNICIPIO E ENCARGOS SOCIAIS	7.977.030,13		7.977.030,13
04.126.0000.0000.0000	TECNOLOGIA DA INFORMACAO	50.539,70		50.539,70
04.126.0001.0000.0000	GESTAO E MANUTENCAO	50.539,70		50.539,70
04.126.0001.1005.0000	AQUISICAO E IMPLANTACAO DE PRODUTOS E SERVICOS DE TI	50.539,70		50.539,70
04.126.0001.1005.0034	AQUISICAO E IMPLANTACAO DE PRODUTOS E SERVICOS DE TI	50.539,70		50.539,70
15.000.0000.0000.0000	URBANISMO	2.416.919,80	1.697.164,06	4.114.083,86
15.451.0000.0000.0000	INFRA-ESTRUTURA URBANA	1.395.969,96	1.697.164,06	3.093.134,02
15.451.0006.0000.0000	OBRAS PUBLICAS DE INFRAESTRUTURA	1.395.969,96	1.697.164,06	3.093.134,02
15.451.0006.1604.0000	CONSTRUCAO, AMPLIACAO E REFORMA DE PREDIOS PUBLICOS		1.496.669,35	1.496.669,35
15.451.0006.1604.0015	CONSTRUCAO, AMPLIACAO E REFORMA DE PREDIOS PUBLICOS		1.496.669,35	1.496.669,35
15.451.0006.1926.0000	CONSTRUCAO, AMPLIACAO, REFORMA E URBANIZACAO DE PRACAS PUBLICAS E OUTROS EQUIPAMENTOS URBANOS	1.076.015,12	200.494,71	1.276.509,83
15.451.0006.1926.0006	CONSTRUCAO, AMPLIACAO, REFORMA E URBANIZACAO DE PRACAS PUBLICAS E OUTROS EQUIPAMENTOS URBANOS	1.076.015,12	200.494,71	1.276.509,83
15.451.0006.2836.0000	MANUTENCAO DE PREDIOS PUBLICOS	319.954,84		319.954,84
15.451.0006.2836.0009	MANUTENCAO DE PREDIOS PUBLICOS	319.954,84		319.954,84
15.452.0000.0000.0000	SERVICOS URBANOS	1.020.949,84		1.020.949,84
15.452.0010.0000.0000	ORDENAMENTO DOS ESPACOS URBANOS	1.020.949,84		1.020.949,84
15.452.0010.2533.0000	MANUTENCAO DOS SERVICOS URBANOS	1.020.949,84		1.020.949,84
15.452.0010.2533.0006	MANUTENCAO DOS SERVICOS URBANOS	1.020.949,84		1.020.949,84
	<b>TOTAL</b>	<b>11.274.515,30</b>	<b>1.697.164,06</b>	<b>12.971.679,36</b>

PREFEITURA MUNICIPAL DE FORTALEZA

44101 - SECRETARIA REGIONAL V

EXERCÍCIO DE 2018

ANEXO 9

ORÇAMENTO GERAL

DEMONSTRATIVO DAS DESPESAS POR ÓRGÃO E FUNÇÃO

	LEGISLATIVA	JUDICIARIA	ESSENCIAL A JUSTICA	ADMINISTRACAO
SECRETARIA REGIONAL V	-	-	-	8.857.595,50
	URBANISMO	HABITACAO	SANEAMENTO	GESTAO AMBIENTAL
SECRETARIA REGIONAL V	4.114.083,86	-	-	-
<b>TOTAL</b>				<b>12.971.679,36</b>

**PREFEITURA MUNICIPAL DE FORTALEZA**  
**DEMONSTRATIVO DA RECEITA ORÇADA COM A ARRECADADA - ANEXO 10 DA LEI 4.320/64**  
**44101 - SECRETARIA REGIONAL V**

Exercício 2018

Código da Receita	Descrição da Receita	Previsão	Arrecadado	Diferença	
				Para Mais	Para Menos
1.0.0.0.0.0.00.00	RECEITAS CORRENTES	-	5.257,56	5.257,56	
1.3.0.0.0.0.00.00	RECEITA PATRIMONIAL	-	5.257,56	5.257,56	
1.3.2.0.0.0.00.00	VALORES MOBILIARIOS	-	5.257,56	5.257,56	
1.3.2.1.0.0.00.00	JUROS E CORRECOES MONETARIAS	-	5.257,56	5.257,56	
1.3.2.1.0.0.10.00	REMUNERACAO DE DEPOSITOS BANCARIOS	-	5.257,56	5.257,56	
1.3.2.1.0.0.11.00	REMUNERACAO DE DEPOSITOS BANCARIOS - PRINCIPAL	-	5.257,56	5.257,56	
1.3.2.1.0.0.11.10	REMUNERACAO DE DEPOSITOS BANCARIOS - VINCULADOS - OUTROS	-	1.163,82	1.163,82	
1.3.2.1.0.0.11.11	REMUNERACAO DE DEPOSITOS BANCARIOS - PRINCIPAL - NAO VINCULADOS - DEPOSITOS DE	-	4.093,74	4.093,74	
8.0.0.0.0.0.00.00	RECEITAS DE CAPITAL INTRAORCAMENTARIAS	-	160.738,71	160.738,71	
8.4.0.0.0.0.00.00	TRANSFERENCIAS DE CAPITAL	-	160.738,71	160.738,71	
8.4.3.0.0.0.00.00	TRANSFERENCIAS DOS MUNICIPIOS E DE SUAS ENTIDADES	-	160.738,71	160.738,71	
8.4.3.8.0.0.00.00	TRANSFERENCIAS DOS MUNICIPIOS E DE SUAS ENTIDADES	-	160.738,71	160.738,71	
8.4.3.8.1.0.00.00	TRANSFERENCIAS DE CONVENIOS DOS MUNICIPIOS E DE SUAS ENTIDADES	-	160.738,71	160.738,71	
8.4.3.8.1.0.90.00	OUTRAS TRANSFERENCIAS DE CONVENIOS DOS MUNICIPIOS	-	160.738,71	160.738,71	
8.4.3.8.1.0.91.00	OUTRAS TRANSFERENCIAS DE CONVENIOS DOS MUNICIPIOS - PRINCIPAL	-	160.738,71	160.738,71	
<b>Total:</b>		-	<b>165.996,27</b>	<b>165.996,27</b>	-

ORÇAMENTO GERAL

44101 - SECRETARIA REGIONAL V

CÓDIGO	ESPECIFICAÇÃO	NATUREZA DA DESPESA			REALIZADA EM PENHADA NO ANO	DIFERENÇA SALDO A EMPENHAR
		CRÉDITOS ORÇAMENTÁRIOS E SUPLEMENTARES	CRÉDITOS ESPECIAIS E EXTRAORDINÁRIOS	TOTAL		
3.0.0.0.00	DESPESAS CORRENTES	10.383.698,00		10.383.698,00	10.138.558,23	245.139,77
3.1.0.0.00	PESSOAL E ENCARGOS SOCIAIS	7.978.435,00		7.978.435,00	7.977.030,13	1.404,87
3.3.0.0.00	OUTRAS DESPESAS CORRENTES	2.405.263,00		2.405.263,00	2.161.528,10	243.734,90
4.0.0.0.00	DESPESAS DE CAPITAL	5.966.920,00	1.000,00	5.967.920,00	2.833.121,13	3.134.798,87
4.4.0.0.00	INVESTIMENTOS	5.966.920,00	1.000,00	5.967.920,00	2.833.121,13	3.134.798,87
	<b>TOTAL</b>	<b>16.350.618,00</b>	<b>1.000,00</b>	<b>16.351.618,00</b>	<b>12.971.679,36</b>	<b>3.379.938,64</b>

**BALANÇO ORÇAMENTÁRIO**
**44101 - SECRETARIA REGIONAL V**
**EXERCÍCIO: 2018 PERÍODO (ATÉ MÊS): DEZEMBRO**

RECEITAS ORÇAMENTÁRIAS	PREVISÃO INICIAL (a)	PREVISÃO ATUALIZADA (b)	RECEITAS REALIZADAS (c)	SALDO (d) = (c-b)
<b>RECEITAS CORRENTES (I)</b>	-	-	<b>5.257,56</b>	<b>5.257,56</b>
Receita Tributária	-	-	-	-
Receita de Contribuições	-	-	-	-
Receita Patrimonial	-	-	5.257,56	5.257,56
Receita Agropecuária	-	-	-	-
Receita Industrial	-	-	-	-
Receita de Serviços	-	-	-	-
Transferências Correntes	-	-	-	-
Outras Receitas Correntes	-	-	-	-
<b>RECEITAS DE CAPITAL (II)</b>	-	-	<b>160.738,71</b>	<b>160.738,71</b>
Operações de Crédito	-	-	-	-
Alienação de Bens	-	-	-	-
Amortização de Empréstimos	-	-	-	-
Transferências de Capital	-	-	160.738,71	160.738,71
Outras Receitas de Capital	-	-	-	-
<b>RECURSOS ARRECADADOS EM EXERCÍCIOS ANTERIORES (III)</b>	-	-	-	-
<b>SUBTOTAL DAS RECEITAS (IV) = (I + II + III)</b>	-	-	<b>165.996,27</b>	<b>165.996,27</b>
<b>OPERAÇÕES DE CRÉDITO / REFINANCIAMENTO (V)</b>	-	-	-	-
Operações de Crédito Internas	-	-	-	-
Mobiliária	-	-	-	-
Contratual	-	-	-	-
Operações de Crédito Externas	-	-	-	-
Mobiliária	-	-	-	-
Contratual	-	-	-	-
<b>SUBTOTAL COM REFINANCIAMENTO (VI) = (IV + V)</b>	-	-	<b>165.996,27</b>	<b>165.996,27</b>
<b>REPASSES RECEBIDOS (VII)</b>	<b>21.136.559,00</b>	<b>16.351.618,00</b>	<b>11.122.820,17</b>	<b>(5.228.797,83)</b>
<b>DÉFICIT (VIII)</b>	-	-	<b>1.682.862,92</b>	<b>1.682.862,92</b>
<b>TOTAL (IX) = (VI + VII + VIII)</b>	<b>21.136.559,00</b>	<b>16.351.618,00</b>	<b>12.971.679,36</b>	<b>(3.379.938,64)</b>
<b>SALDOS DE EXERCÍCIOS ANTERIORES</b>	-	-	-	-
Superávit Financeiro	-	-	-	-
Reabertura de Créditos Adicionais	-	-	-	-

**BALANÇO ORÇAMENTÁRIO**
**44101 - SECRETARIA REGIONAL V**
**EXERCÍCIO: 2018 PERÍODO (ATÉ MÊS): DEZEMBRO**

<b>DESPESAS ORÇAMENTÁRIAS</b>	<b>DOTAÇÃO INICIAL (e)</b>	<b>DOTAÇÃO ATUALIZADA (f)</b>	<b>DESPESAS EMPENHADAS (g)</b>	<b>DESPESAS LIQUIDADAS (h)</b>	<b>DESPESAS PAGAS (i)</b>	<b>SALDO DA DOTAÇÃO (j) = (f-g)</b>
<b>DESPESAS CORRENTES (X)</b>	<b>12.432.839,00</b>	<b>10.383.698,00</b>	<b>10.138.558,23</b>	<b>10.089.148,43</b>	<b>10.028.391,59</b>	<b>245.139,77</b>
Pessoal e Encargos Sociais	9.674.376,00	7.978.435,00	7.977.030,13	7.940.231,75	7.911.164,36	1.404,87
Juros e Encargos da Dívida	-	-	-	-	-	-
Outras Despesas Correntes	2.758.463,00	2.405.263,00	2.161.528,10	2.148.916,68	2.117.227,23	243.734,90
<b>DESPESAS DE CAPITAL (XI)</b>	<b>8.703.720,00</b>	<b>5.967.920,00</b>	<b>2.833.121,13</b>	<b>2.792.244,43</b>	<b>2.792.244,43</b>	<b>3.134.798,87</b>
Investimentos	8.703.720,00	5.967.920,00	2.833.121,13	2.792.244,43	2.792.244,43	3.134.798,87
Inversões Financeiras	-	-	-	-	-	-
Amortização da Dívida	-	-	-	-	-	-
<b>RESERVA DE CONTINGÊNCIA (XII)</b>	<b>-</b>	<b>-</b>	<b>-</b>	<b>-</b>	<b>-</b>	<b>-</b>
<b>RESERVA DO RPPS (XIII)</b>	<b>-</b>	<b>-</b>	<b>-</b>	<b>-</b>	<b>-</b>	<b>-</b>
<b>SUBTOTAL DAS DESPESAS (XIV) = (X+XI+XII+XIII)</b>	<b>21.136.559,00</b>	<b>16.351.618,00</b>	<b>12.971.679,36</b>	<b>12.881.392,86</b>	<b>12.820.636,02</b>	<b>3.379.938,64</b>
<b>AMORTIZAÇÃO DA DÍV. / REFINANCIAMENTO (XV)</b>	<b>-</b>	<b>-</b>	<b>-</b>	<b>-</b>	<b>-</b>	<b>-</b>
Amortização da Dívida Interna	-	-	-	-	-	-
Dívida Mobiliária	-	-	-	-	-	-
Outras Dívidas	-	-	-	-	-	-
Amortização da Dívida Externa	-	-	-	-	-	-
Dívida Mobiliária	-	-	-	-	-	-
Outras Dívidas	-	-	-	-	-	-
<b>SUBTOTAL C/ REFINANCIAMENTO (XVI) = (XIV+XV)</b>	<b>21.136.559,00</b>	<b>16.351.618,00</b>	<b>12.971.679,36</b>	<b>12.881.392,86</b>	<b>12.820.636,02</b>	<b>3.379.938,64</b>
<b>REPASSES CONCEDIDOS (XVII)</b>	<b>-</b>	<b>-</b>	<b>-</b>	<b>-</b>	<b>-</b>	<b>-</b>
<b>SUPERÁVIT (XVIII)</b>	<b>-</b>	<b>-</b>	<b>-</b>	<b>-</b>	<b>-</b>	<b>-</b>
<b>TOTAL (XIX) = (XVI + XVII + XVIII)</b>	<b>21.136.559,00</b>	<b>16.351.618,00</b>	<b>12.971.679,36</b>	<b>12.881.392,86</b>	<b>12.820.636,02</b>	<b>3.379.938,64</b>

44101 - SECRETARIA REGIONAL V

EXERCÍCIO: 2018 PERÍODO (ATÉ MÊS): DEZEMBRO

RESTOS A PAGAR PROCESSADOS E NÃO PROCESSADOS LIQUIDADOS					
RESTOS A PAGAR PROCESSADOS	INSCRITOS		PAGOS (c)	CANCELADOS (d)	SALDO (e) = (a + b - c - d)
	EM EXERCÍCIOS ANTERIORES (a)	EM 31 DEZ. EXER. ANTERIOR (b)			
<b>DESPESAS CORRENTES</b>	<b>5.354,98</b>	<b>137.148,61</b>	<b>137.148,61</b>	<b>5.354,98</b>	<b>0,00</b>
Pessoal e Encargos Sociais	-	26.514,55	26.514,55	-	-
Juros e Encargos da Dívida	-	-	-	-	-
Outras Despesas Correntes	5.354,98	110.634,06	110.634,06	5.354,98	-
<b>DESPESAS DE CAPITAL</b>	<b>442.926,36</b>	-	-	<b>442.751,13</b>	<b>175,23</b>
Investimentos	442.926,36	-	-	442.751,13	175,23
Inversões Financeiras	-	-	-	-	-
Amortização da Dívida	-	-	-	-	-
<b>TOTAL</b>	<b>448.281,34</b>	<b>137.148,61</b>	<b>137.148,61</b>	<b>448.106,11</b>	<b>175,23</b>

RESTOS A PAGAR NÃO PROCESSADOS						
RESTOS A PAGAR NÃO PROCESSADOS	INSCRITOS		LIQUIDADOS (c)	PAGOS (d)	CANCELADOS (e)	SALDO (f) = (a + b - d - e)
	EM EXERCÍCIOS ANTERIORES (a)	EM 31 DEZ. EXER. ANTERIOR (b)				
<b>DESPESAS CORRENTES</b>	-	<b>61.994,33</b>	<b>61.992,57</b>	<b>61.992,57</b>	<b>1,76</b>	<b>(0,00)</b>
Pessoal e Encargos Sociais	-	36.703,38	36.701,62	36.701,62	1,76	(0,00)
Juros e Encargos da Dívida	-	-	-	-	-	-
Outras Despesas Correntes	-	25.290,95	25.290,95	25.290,95	-	-
<b>DESPESAS DE CAPITAL</b>	-	-	-	-	-	-
Investimentos	-	-	-	-	-	-
Inversões Financeiras	-	-	-	-	-	-
Amortização da Dívida	-	-	-	-	-	-
<b>TOTAL</b>	-	<b>61.994,33</b>	<b>61.992,57</b>	<b>61.992,57</b>	<b>1,76</b>	<b>(0,00)</b>

**BALANÇO FINANCEIRO**

**44101 - SECRETARIA REGIONAL V**

**EXERCÍCIO: 2018 SITUAÇÃO: EMPENHADO PERÍODO (ATÉ MÊS): DEZEMBRO**

INGRESSOS	Exercício Atual	Exercício Anterior
<b>Receita Orçamentária (I)</b>	<b>165.996,27</b>	-
Ordinária	-	-
Vinculada	165.996,27	-
Recursos Vinculados à Educação	-	-
Recursos Vinculados à Saúde	-	-
Recursos Vinculados à Previdência Social - RPPS	-	-
Recursos Vinculados à Previdência Social - RGPS	-	-
Recursos Vinculados à Seguridade Social	-	-
Outras Destinações de Recursos	165.996,27	-
(-) Deduções da Receita Orçamentária	-	-
<b>Transferências Financ. Recebidas (II)</b>	<b>12.819.854,28</b>	<b>11.470.384,97</b>
Transferências Recebidas para a Execução Orçamentária	11.122.820,17	10.641.605,34
Transferências Recebidas Independentes de Execução Orçamentária	1.697.034,11	828.779,63
Transferências Recebidas para Aportes de recursos para o RPPS	-	-
Transferências Recebidas para Aportes de recursos para o RGPS	-	-
<b>Recebimentos Extraorçamentários (III)</b>	<b>246.709,67</b>	<b>212.240,10</b>
Inscrição de Restos a Pagar Não Processados	90.286,50	61.994,33
Inscrição de Restos a Pagar Processados	60.756,84	137.148,61
Depósitos Restituíveis e Valores Vinculados	95.666,33	13.097,16
Outros Recebimentos Extra Orçamentários	-	-
<b>Saldo do Ex. Anterior (IV)</b>	<b>68.115,12</b>	-
Caixa e Equivalentes de Caixa	68.115,12	-
Depósitos Restituíveis e Valores Vinculados	-	-
<b>TOTAL (V) = (I+II+III+IV)</b>	<b>13.300.675,34</b>	<b>11.682.625,07</b>



**BALANÇO FINANCEIRO**

**44101 - SECRETARIA REGIONAL V**

**EXERCÍCIO: 2018 SITUAÇÃO: EMPENHADO PERÍODO (ATÉ MÊS): DEZEMBRO**

<b>DISPÊNDIOS</b>	<b>Exercício Atual</b>	<b>Exercício Anterior</b>
<b>Despesa Orçamentária (VI)</b>	<b>12.971.679,36</b>	<b>11.228.468,25</b>
Ordinária	11.274.515,30	10.759.186,77
Vinculada	1.697.164,06	469.281,48
Recursos Destinados à Educação	-	-
Recursos Destinados à Saúde	-	-
Recursos Destinados à Previdência Social – RPPS	-	-
Recursos Destinados à Previdência Social – RGPS	-	-
Recursos Destinados à Seguridade Social	-	-
Outras Destinações de Recursos	1.697.164,06	469.281,48
<b>Transferências Financ. Concedidas (VII)</b>	<b>-</b>	<b>-</b>
Transferências Concedidas para a Execução Orçamentária	-	-
Transferências Concedidas Independentes de Execução Orçamentária	-	-
Transferências Concedidas para Aportes de recursos para o RPPS	-	-
Transferências Concedidas para Aportes de recursos para o RGPS	-	-
<b>Pagamentos Extra Orçamentários (VIII)</b>	<b>294.807,51</b>	<b>386.041,70</b>
Pagamentos de Restos a Pagar Não Processados	61.992,57	351.162,02
Pagamentos de Restos a Pagar Processados	137.148,61	21.782,52
Depósitos Restituíveis e Valores Vinculados	95.666,33	13.097,16
Outros Pagamentos Extra Orçamentários	-	-
<b>Saldo para o Ex. Seguinte (IX)</b>	<b>34.188,47</b>	<b>68.115,12</b>
Caixa e Equivalentes de Caixa	31.499,87	68.115,12
Depósitos Restituíveis e Valores Vinculados	2.688,60	-
<b>TOTAL (X) = (VI+VII+VIII+IX)</b>	<b>13.300.675,34</b>	<b>11.682.625,07</b>

**BALANÇO PATRIMONIAL**

**44101 - SECRETARIA REGIONAL V**

**EXERCÍCIO: 2018**

**PERÍODO(MÊS): DEZEMBRO**

<b>ATIVO</b>	<b>Exercício Atual</b>	<b>Exercício Anterior</b>
<b>ATIVO CIRCULANTE</b>	<b>72.733,22</b>	<b>126.818,19</b>
Caixa e Equivalentes de Caixa	31.499,87	68.115,12
Créditos a Curto Prazo	2.688,60	-
Investimentos e Aplicações Temporárias a CP	-	-
Estoques	38.544,75	58.703,07
Ativo Não Circulante Mantido para a Venda	-	-
VPD Pagas Antecipadamente	-	-
<b>ATIVO NÃO-CIRCULANTE</b>	<b>16.698.837,13</b>	<b>15.510.780,38</b>
Imobilizado	16.698.837,13	15.510.780,38
Intangível	-	-
<b>TOTAL DO ATIVO</b>	<b>16.771.570,35</b>	<b>15.637.598,57</b>

<b>PASSIVO E PATRIMÔNIO LÍQUIDO</b>	<b>Exercício Atual</b>	<b>Exercício Anterior</b>
<b>PASSIVO CIRCULANTE</b>	<b>501.420,23</b>	<b>585.429,95</b>
Obrigações Trabalhistas, Previdenciárias e Assistenciais a Pagar a Curto Prazo	469.555,55	26.514,55
Empréstimos e Financiamentos a Curto Prazo	-	-
Fornecedores e Contas a Pagar a Curto Prazo	31.864,68	558.915,40
<b>PASSIVO NÃO-CIRCULANTE</b>	<b>-</b>	<b>-</b>
<b>TOTAL DO PASSIVO</b>	<b>501.420,23</b>	<b>585.429,95</b>
<b>PATRIMÔNIO LÍQUIDO</b>	<b>Exercício Atual</b>	<b>Exercício Anterior</b>
Resultados Acumulados	16.270.150,12	15.052.168,62
Resultado do Exercício	1.247.726,84	527.571,62
Resultado de Exercícios Anteriores	20.173.093,40	19.645.521,78
Ajustes de Exercícios Anteriores	(5.150.670,12)	(5.120.924,78)
Outros Resultados	-	-
Ações/Cotas em Tesouraria	-	-
<b>TOTAL DO PATRIMÔNIO LÍQUIDO</b>	<b>16.270.150,12</b>	<b>15.052.168,62</b>
<b>TOTAL DO PASSIVO E PATRIMÔNIO LÍQUIDO</b>	<b>16.771.570,35</b>	<b>15.637.598,57</b>

QUADRO DOS ATIVOS E PASSIVOS FINANCEIROS E PERMANENTES (LEI 4.320/64)

EXERCÍCIO: 2018	PERÍODO(MÊS): DEZEMBRO	
ATIVO (I)	Exercício Atual	Exercício Anterior
ATIVO FINANCEIRO	31.499,87	68.115,12
ATIVO PERMANENTE	16.740.070,48	15.569.483,45
<b>TOTAL DO ATIVO</b>	<b>16.771.570,35</b>	<b>15.637.598,57</b>
PASSIVO (II)	Exercício Atual	Exercício Anterior
PASSIVO FINANCEIRO	151.218,57	647.424,28
PASSIVO PERMANENTE	440.488,16	-
<b>TOTAL DO PASSIVO</b>	<b>591.706,73</b>	<b>647.424,28</b>
<b>SALDO PATRIMONIAL</b>	<b>16.179.863,62</b>	<b>14.990.174,29</b>

QUADRO DAS CONTAS DE COMPENSAÇÃO (LEI 4.320/64)

EXERCÍCIO: 2018	PERÍODO(MÊS): DEZEMBRO	
ATOS POTENCIAIS ATIVOS	Exercício Atual	Exercício Anterior
Garantias e Contragarantias Recebidas a Executar	-	-
Direitos Conveniados e Outros Instrumentos Congêneres	14.872.793,29	14.872.793,29
Direitos Contratuais	-	-
Outros Atos Potenciais Ativos	-	-
<b>TOTAL DOS ATOS POTENCIAIS ATIVOS</b>	<b>14.872.793,29</b>	<b>14.872.793,29</b>
ATOS POTENCIAIS PASSIVOS	Exercício Atual	Exercício Anterior
Garantias e Contragarantias Concedidas	-	-
Obrigações Conveniadas e Outros Instrumentos Congêneres	-	-
Obrigações Contratuais	8.054.301,30	5.014.481,16
Outros Atos Potenciais Passivos	-	-
<b>TOTAL DOS ATOS POTENCIAIS PASSIVOS</b>	<b>8.054.301,30</b>	<b>5.014.481,16</b>

QUADRO DO SUPERÁVIT / DÉFICIT FINANCEIRO (LEI 4.320/64)

EXERCÍCIO: 2018	PERÍODO(MÊS): DEZEMBRO	
DESTINAÇÃO DE RECURSOS	Exercício Atual	Exercício Anterior
0 Recursos Ordinários	(151.043,34)	(204.497,92)
90 Outras Destinações Vinculadas de Recursos	31.324,64	(374.811,24)
<b>Total</b>	<b>(119.718,70)</b>	<b>(579.309,16)</b>

**DEMONSTRAÇÃO DAS VARIAÇÕES PATRIMONIAIS**

**44101 - SECRETARIA REGIONAL V**

**EXERCÍCIO: 2018**

**PERÍODO(ATÉ MÊS): DEZEMBRO**

<b>VARIAÇÕES PATRIMONIAIS QUANTITATIVAS</b>	<b>Exercício Atual</b>	<b>Exercício Anterior</b>
<b>VARIAÇÕES PATRIMONIAIS AUMENTATIVAS</b>	<b>13.606.614,56</b>	<b>11.774.790,16</b>
IMPOSTOS, TAXAS E CONTRIBUIÇÕES DE MELHORIA	-	-
CONTRIBUIÇÕES	-	-
EXPLORAÇÃO E VENDA DE BENS, SERVIÇOS E DIREITOS	-	-
<b>VARIAÇÕES PATRIMONIAIS AUMENTATIVAS FINANCEIRAS</b>	<b>5.257,56</b>	-
REMUNERAÇÃO DE DEPÓSITOS BANCÁRIOS E APLICAÇÕES FINANCEIRAS	5.257,56	-
<b>TRANSFERÊNCIAS E DELEGAÇÕES RECEBIDAS</b>	<b>13.145.165,37</b>	<b>11.774.789,47</b>
TRANSFERÊNCIAS INTRAGOVERNAMENTAIS	12.984.426,66	11.774.789,47
TRANSFERÊNCIAS INTERGOVERNAMENTAIS	160.738,71	-
<b>VALORIZAÇÃO E GANHOS COM ATIVOS E DESINCORPORAÇÃO DE PASSIVOS</b>	<b>456.191,63</b>	<b>0,69</b>
GANHOS COM INCORPORAÇÃO DE ATIVOS	8.085,52	0,69
GANHOS COM DESINCORPORAÇÃO DE PASSIVOS	448.106,11	-
<b>OUTRAS VARIAÇÕES PATRIMONIAIS AUMENTATIVAS</b>	<b>-</b>	<b>-</b>
<b>VARIAÇÃO PATRIMONIAL DIMINUTIVA</b>	<b>12.358.887,72</b>	<b>11.247.218,54</b>
<b>PESSOAL E ENCARGOS</b>	<b>8.502.645,82</b>	<b>8.055.438,17</b>
REMUNERAÇÃO A PESSOAL	6.778.611,84	6.614.519,10
ENCARGOS PATRONAIS	1.348.652,08	1.440.919,07
BENEFÍCIOS A PESSOAL	114.018,00	-
OUTRAS VARIAÇÕES PATRIMONIAIS DIMINUTIVAS - PESSOAL E ENCARGOS	261.363,90	-
<b>BENEFÍCIOS PREVIDENCIÁRIOS E ASSISTENCIAIS</b>	<b>1.333,32</b>	<b>1.341,45</b>
OUTROS BENEFÍCIOS PREVIDENCIÁRIOS E ASSISTENCIAIS	1.333,32	1.341,45
<b>USO DE BENS, SERVIÇOS E CONSUMO DE CAPITAL FIXO</b>	<b>2.252.748,02</b>	<b>2.882.134,14</b>
USO DE MATERIAL DE CONSUMO	74.116,70	67.387,52
SERVIÇOS	2.003.946,30	2.644.056,43
DEPRECIÇÃO, AMORTIZAÇÃO E EXAUSTÃO	174.685,02	170.690,19
<b>VPD - VARIAÇÕES PATRIMONIAIS DIMINUTIVAS FINANCEIRAS</b>	<b>-</b>	<b>-</b>
<b>TRANSFERÊNCIAS E DELEGAÇÕES CONCEDIDAS</b>	<b>1.497.988,07</b>	<b>193.189,49</b>
TRANSFERÊNCIAS INTRAGOVERNAMENTAIS	1.318,72	110.720,66
TRANSFERÊNCIAS INTERGOVERNAMENTAIS	1.496.669,35	82.468,83
<b>DESVALORIZAÇÃO E PERDA DE ATIVOS</b>	<b>47.442,47</b>	<b>115.115,29</b>
DESINCORPORAÇÃO DE ATIVOS	47.442,47	115.115,29
<b>TRIBUTÁRIAS</b>	<b>-</b>	<b>-</b>
<b>CUSTO DAS MERCADORIAS E DOS PRODUTOS VENDIDOS, E DOS SERVIÇOS</b>	<b>-</b>	<b>-</b>
<b>OUTRAS VARIAÇÕES PATRIMONIAIS DIMINUTIVAS</b>	<b>56.730,02</b>	<b>-</b>
DIVERSAS VARIAÇÕES PATRIMONIAIS DIMINUTIVAS	56.730,02	-
<b>Resultado Patrimonial do Período</b>	<b>1.247.726,84</b>	<b>527.571,62</b>

**DEMONSTRAÇÃO DAS VARIAÇÕES PATRIMONIAIS**

**44101 - SECRETARIA REGIONAL V**

**EXERCÍCIO: 2018**

**PERÍODO(ATÉ MÊS): DEZEMBRO**

<b>VARIAÇÕES PATRIMONIAIS QUALITATIVAS</b>	<b>Exercício Atual</b>	<b>Exercício Anterior</b>
INCORPORAÇÃO DE ATIVOS	2.792.244,43	470.188,80
DESINCORPORAÇÃO DE PASSIVOS	-	-
INCORPORAÇÃO DE PASSIVOS	-	-
DESINCORPORAÇÃO DE ATIVOS	-	-

DEMONSTRATIVO DA DÍVIDA FLUTUANTE - ANEXO 17 da Lei 4.320/64

DESCRIÇÃO	SALDO ANTERIOR	MOVIMENTAÇÃO NO EXERCÍCIO			SALDO PARA O EXERCÍCIO SEGUINTE
		INSCRIÇÃO / REC. EXTRA-ORÇ.	BAIXA / DESP. EXTRA-ORÇ.	PRESCRIÇÃO / CANCELAMENTO	
RESTOS A PAGAR	647.424,28	151.043,34	199.141,18	448.107,87	151.218,57
DEPÓSITOS E VALORES RESTITUÍVEIS	-	-	-	-	-
CONSIGNAÇÕES	-	95.666,33	95.666,33	-	-
INSS	-	-	-	-	-
ISS	-	95.666,33	95.666,33	-	-
IRRF	-	-	-	-	-
IPM	-	-	-	-	-
OUTRAS CONSIGNAÇÕES	-	-	-	-	-
<b>TOTAL</b>	<b>647.424,28</b>	<b>246.709,67</b>	<b>294.807,51</b>	<b>448.107,87</b>	<b>151.218,57</b>

DEMONSTRAÇÃO DO FLUXO DE CAIXA

44101 - SECRETARIA REGIONAL V

EXERCÍCIO: 2018

PERÍODO(ATÉ MÊS): DEZEMBRO

FLUXOS DE CAIXA DAS ATIVIDADES DAS OPERAÇÕES	Exercício Atual	Exercício Anterior
<b>INGRESSOS</b>	<b>12.920.778,17</b>	<b>11.483.482,13</b>
<b>RECEITAS DERIVADAS E ORIGINÁRIAS</b>	<b>5.257,56</b>	-
Receita Tributária	-	-
Receita de Contribuições	-	-
Receita Patrimonial	-	-
Receita Agropecuária	-	-
Receita Industrial	-	-
Receita de Serviços	-	-
Remuneração das Disponibilidades	5.257,56	-
Outras Receitas Derivadas e Originárias	-	-
<b>TRANSFERÊNCIAS CORRENTES RECEBIDAS</b>	-	<b>11.470.384,97</b>
Intergovernamentais	-	-
Intragovernamentais	-	11.470.384,97
Outras Transferências Correntes	-	-
<b>RECEBIMENTOS EXTRA ORÇAMENTÁRIOS</b>	<b>12.915.520,61</b>	<b>13.097,16</b>
Depósitos Terceiros Passivos - Recebidos	-	-
Recebimentos de Consignações	95.666,33	13.097,16
Transferências Financeiras Recebidas	12.819.854,28	-
Outros recebimentos Extra orçamentários	-	-
<b>DESEMBOLSOS</b>	<b>10.382.617,72</b>	<b>10.945.178,21</b>
<b>PESSOAL E OUTRAS DESP. CORRENTES</b>	<b>9.258.654,77</b>	<b>10.559.136,51</b>
Administração	7.815.935,01	8.895.554,78
Urbanismo	1.442.719,76	1.663.581,73
<b>JUROS E ENCARGOS DA DÍVIDA</b>	-	-
Juros e Correção Monetária da Dívida Interna	-	-
Juros e Correção Monetária da Dívida Externa	-	-
Outros Encargos da Dívida	-	-
<b>TRANSFERÊNCIAS CONCEDIDAS</b>	<b>1.025.608,02</b>	-
Intergovernamentais	-	-
Intragovernamentais	1.025.608,02	-
Outras Transferências Concedidas	-	-
<b>PAGAMENTOS EXTRA ORÇAMENTÁRIOS</b>	<b>98.354,93</b>	<b>386.041,70</b>
Depósitos Terceiros Passivos - Devolução	-	-
Pagamentos de Consignações	95.666,33	13.097,16
Pagamentos de Restos a Pagar	-	<b>372.944,54</b>
Processados	-	21.782,52
Não Processados	-	351.162,02
Transferências Financeiras Concedidas	-	-
Outros Pagamentos Extra Orçamentários	2.688,60	-
<b>FLUXO DE CAIXA LÍQUIDO DAS ATIVIDADES DAS OPERAÇÕES</b>	<b>2.538.160,45</b>	<b>538.303,92</b>

**DEMONSTRAÇÃO DO FLUXO DE CAIXA**

**44101 - SECRETARIA REGIONAL V**

**EXERCÍCIO: 2018**

**PERÍODO(ATÉ MÊS): DEZEMBRO**

<b>FLUXOS DE CAIXA DAS ATIVIDADES DE INVESTIMENTO</b>	<b>Exercício Atual</b>	<b>Exercício Anterior</b>
<b>INGRESSOS</b>	-	-
Alienações de Bens	-	-
Amortização de Empréstimos e Financiamentos Concedidos	-	-
Outras Receitas de Capital	-	-
Outros Ingressos de Investimentos	-	-
<b>DESEMBOLSOS</b>	<b>2.735.514,41</b>	<b>470.188,80</b>
Aquisição de Ativo não Circulante	1.062.277,05	-
Concessão de Empréstimos e Financiamentos	-	-
Outros Desembolsos de Investimentos	1.673.237,36	470.188,80
<b>FLUXO DE CAIXA LÍQUIDO DAS ATIVIDADES DE INVESTIMENTO</b>	<b>(2.735.514,41)</b>	<b>(470.188,80)</b>
<b>FLUXOS DE CAIXA DAS ATIVIDADES DE FINANCIAMENTO</b>	<b>Exercício Atual</b>	<b>Exercício Anterior</b>
<b>INGRESSOS</b>	<b>160.738,71</b>	-
Operações de Crédito	-	-
Integralização do Capital Social de Empresas Dependentes	-	-
Transferências de Capital	160.738,71	-
<b>DESEMBOLSOS</b>	-	-
Amortização/Refinanciamento da Dívida	-	-
Outros desembolsos de financiamento	-	-
<b>FLUXO DE CAIXA LÍQUIDO DAS ATIVIDADES DE FINANCIAMENTO</b>	<b>160.738,71</b>	-
<b>GERAÇÃO LÍQUIDA DE CAIXA E EQUIVALENTE DE CAIXA</b>	<b>(36.615,25)</b>	<b>68.115,12</b>
<b>CAIXA E EQUIVALENTE DE CAIXA INICIAL</b>	<b>68.115,12</b>	-
<b>CAIXA E EQUIVALENTE DE CAIXA FINAL</b>	<b>31.499,87</b>	<b>68.115,12</b>





# Prefeitura de **Fortaleza**

**SECRETARIA REGIONAL VI**  
**UNIDADE ORÇAMENTÁRIA: 45 101**

DEMONSTRATIVO DA RECEITA E DESPESA SEGUNDO AS CATERGORIAS ECONOMICAS - ANEXO 01 DA LEI 4.320/64

45101 - SECRETARIA REGIONAL VI

EXERCÍCIO: 2018 PERÍODO(ATÉ MÊS): DEZEMBRO

RECEITAS		DESPESAS	
<b>RECEITAS CORRENTES</b>	<b>13.142,32</b>	<b>DESPESAS CORRENTES</b>	<b>10.090.904,81</b>
Receita Tributária	-	Pessoal e Encargos Sociais	8.620.928,57
Receita de Contribuições	-	Juros e Encargos da Dívida	-
Receita Patrimonial	13.142,32	Outras Despesas Correntes	1.469.976,24
Receita Agropecuária	-		
Receita Industrial	-		
Receita de Serviços	-		
Transferências Correntes	-		
Outras Receitas Correntes	-		
Dedução para Formação do FUNDEB	-		
<b>SUPERÁVIT CORRENTE</b>	<b>-</b>	<b>DÉFICIT CORRENTE</b>	<b>10.077.762,49</b>
<b>RECEITAS DE CAPITAL</b>	<b>569.896,83</b>	<b>DESPESAS DE CAPITAL</b>	<b>3.357.579,65</b>
Operações de Crédito	-	Investimento	3.357.579,65
Alienação de Bens	-	Inversões Financeira	-
Amortizações de Empréstimos	-	Amortização da Dívida	-
Transferências de Capital	569.896,83		
Outras Receitas de Capital	-		
<b>REPASSE RECEBIDO</b>	<b>12.988.715,37</b>	<b>REPASSE CONCEDIDO</b>	<b>70.906,06</b>
<b>TOTAL DA RECEITA</b>	<b>13.571.754,52</b>	<b>TOTAL DA DESPESA</b>	<b>13.519.390,52</b>
<b>DÉFICIT</b>	<b>-</b>	<b>SUPERÁVIT</b>	<b>52.364,00</b>
<b>TOTAL</b>	<b>13.571.754,52</b>	<b>TOTAL</b>	<b>13.571.754,52</b>

RESUMO

RECEITAS		DESPESAS	
RECEITAS CORRENTES	13.142,32	DESPESAS CORRENTES	10.090.904,81
RECEITAS DE CAPITAL	569.896,83	DESPESAS DE CAPITAL	3.357.579,65
REPASSE RECEBIDO	12.988.715,37	REPASSE CONCEDIDO	70.906,06
DÉFICIT	-	SUPERÁVIT	52.364,00
<b>TOTAL</b>	<b>13.571.754,52</b>	<b>TOTAL</b>	<b>13.571.754,52</b>

ORÇAMENTO GERAL

45101 - SECRETARIA REGIONAL VI

CÓDIGO	ESPECIFICAÇÃO	NATUREZA DA DESPESA		CATEGORIA / GRUPO
		ELEMENTO	MODALIDADE	
3.0.0.0.00	DESPESAS CORRENTES			10.090.904,81
3.1.0.0.00	PESSOAL E ENCARGOS SOCIAIS			8.620.928,57
3.1.9.0.00	APLICACOES DIRETAS		7.391.048,35	
3.1.9.0.05	OUTROS BENEFICIOS PREVIDENCIARIOS	1.829,25		
3.1.9.0.11	VENCIMENTOS E VANTAGENS FIXAS - PESSOAL CIVIL	6.906.147,99		
3.1.9.0.13	CONTRIBUICOES PATRONAIS	372.339,69		
3.1.9.0.92	DESPESAS DE EXERCICIOS ANTERIORES	43.126,11		
3.1.9.0.94	INDENIZACOES RESTITUICOES TRABALHISTAS	67.605,31		
3.1.9.1.00	APLICACAO DIRETA DECORRENTE DE OPERACAO ENTRE ORGAOS, FUNDOS E ENTIDADES INTEGRANTES DOS ORCAMENTOS FISCAL E DA SEGURIDADE SOCIAL		1.229.880,22	
3.1.9.1.13	CONTRIBUICOES PATRONAIS	1.229.880,22		
3.3.0.0.00	OUTRAS DESPESAS CORRENTES			1.469.976,24
3.3.9.0.00	APLICACOES DIRETAS		1.469.976,24	
3.3.9.0.30	MATERIAL DE CONSUMO	28.230,19		
3.3.9.0.36	OUTROS SERVICOS DE TERCEIROS - PESSOA FISICA	62.080,94		
3.3.9.0.39	OUTROS SERVICOS DE TERCEIROS - PESSOA JURIDICA	1.256.794,15		
3.3.9.0.46	AUXILIO-ALIMENTACAO	109.651,00		
3.3.9.0.92	DESPESAS DE EXERCICIOS ANTERIORES	13.219,96		
4.0.0.0.00	DESPESAS DE CAPITAL			3.357.579,65
4.4.0.0.00	INVESTIMENTOS			3.357.579,65
4.4.9.0.00	APLICACOES DIRETAS		3.280.227,40	
4.4.9.0.51	OBRAS E INSTALACOES	2.713.266,57		
4.4.9.0.52	EQUIPAMENTOS E MATERIAL PERMANENTE	39.143,36		
4.4.9.0.92	DESPESAS DE EXERCICIOS ANTERIORES	458.021,47		
4.4.9.0.93	INDENIZACOES E RESTITUICOES	69.796,00		
4.4.9.1.00	APLICACAO DIRETA DECORRENTE DE OPERACAO ENTRE ORGAOS, FUNDOS E ENTIDADES INTEGRANTES DOS ORCAMENTOS FISCAL E DA SEGURIDADE SOCIAL		77.352,25	
4.4.9.1.93	INDENIZACOES E RESTITUICOES	77.352,25		
<b>TOTAL</b>				<b>13.448.484,46</b>

ORÇAMENTO GERAL

45101 - SECRETARIA REGIONAL VI

PROGRAMA DE TRABALHO

CÓDIGO	ESPECIFICAÇÃO	PROJETO	ATIVIDADE	TOTAL
04.000.0000.0000.0000	ADMINISTRACAO	39.143,36	9.690.884,81	9.730.028,17
04.122.0000.0000.0000	ADMINISTRACAO GERAL	39.143,36	9.690.884,81	9.730.028,17
04.122.0001.0000.0000	GESTAO E MANUTENCAO	39.143,36	9.367.340,32	9.406.483,68
04.122.0001.1796.0000	AQUISICAO DE EQUIPAMENTOS, MOBILIARIOS E VEICULOS	39.143,36		39.143,36
04.122.0001.1796.0036	AQUISICAO DE EQUIPAMENTOS, MOBILIARIOS E VEICULOS	39.143,36		39.143,36
04.122.0001.2016.0000	MANUTENCAO E FUNCIONAMENTO ADMINISTRATIVO		746.411,75	746.411,75
04.122.0001.2016.0045	MANUTENCAO E FUNCIONAMENTO ADMINISTRATIVO		746.411,75	746.411,75
04.122.0001.2195.0000	REMUNERACAO DE PESSOAL ATIVO DO MUNICIPIO E ENCARGOS SOCIAIS		8.620.928,57	8.620.928,57
04.122.0001.2195.0046	REMUNERACAO DE PESSOAL ATIVO DO MUNICIPIO E ENCARGOS SOCIAIS		8.620.928,57	8.620.928,57
04.122.0006.0000.0000	OBRAS PUBLICAS DE INFRAESTRUTURA		323.544,49	323.544,49
04.122.0006.2836.0000	MANUTENCAO DE PREDIOS PUBLICOS		323.544,49	323.544,49
04.122.0006.2836.0011	MANUTENCAO DE PREDIOS PUBLICOS		323.544,49	323.544,49
13.000.0000.0000.0000	CULTURA	807.421,67		807.421,67
13.451.0000.0000.0000	INFRA-ESTRUTURA URBANA	807.421,67		807.421,67
13.451.0209.0000.0000	INFRAESTRUTURA DE EQUIPAMENTOS E PREDIOS PUBLICOS	807.421,67		807.421,67
13.451.0209.1446.0000	CONSTRUCAO, AMPLIACAO E REFORMA DE EQUIPAMENTOS CULTURAIS	807.421,67		807.421,67
13.451.0209.1446.0002	CONSTRUCAO, AMPLIACAO E REFORMA DE EQUIPAMENTOS CULTURAIS	807.421,67		807.421,67
15.000.0000.0000.0000	URBANISMO	2.905.638,62	5.396,00	2.911.034,62
15.451.0000.0000.0000	INFRA-ESTRUTURA URBANA	2.905.638,62	5.396,00	2.911.034,62
15.451.0006.0000.0000	OBRAS PUBLICAS DE INFRAESTRUTURA	2.511.014,62		2.511.014,62
15.451.0006.1926.0000	CONSTRUCAO, AMPLIACAO, REFORMA E URBANIZACAO DE PRACAS PUBLICAS E OUTROS EQUIPAMENTOS URBANOS	2.511.014,62		2.511.014,62
15.451.0006.1926.0007	CONSTRUCAO, AMPLIACAO, REFORMA E URBANIZACAO DE PRACAS PUBLICAS E OUTROS EQUIPAMENTOS URBANOS	2.511.014,62		2.511.014,62
15.451.0010.0000.0000	ORDENAMENTO DOS ESPACOS URBANOS		5.396,00	5.396,00
15.451.0010.2769.0000	DESENVOLVIMENTO DAS ACOES PARA CONTROLE URBANO E USO REGULAR DOS ESPACOS PUBLICOS		5.396,00	5.396,00
15.451.0010.2769.0005	DESENVOLVIMENTO DAS ACOES PARA CONTROLE URBANO E USO REGULAR DOS ESPACOS PUBLICOS		5.396,00	5.396,00
15.451.0014.0000.0000	FORTALEZA LIMPA	394.624,00		394.624,00
15.451.0014.1934.0000	DESOBSTRUCAO, LIMPEZA E MANUTENCAO DE GALERIAS PLUVIAIS	394.624,00		394.624,00
15.451.0014.1934.0001	DESOBSTRUCAO, LIMPEZA E MANUTENCAO DE GALERIAS PLUVIAIS	394.624,00		394.624,00
<b>TOTAL</b>		<b>3.752.203,65</b>	<b>9.696.280,81</b>	<b>13.448.484,46</b>

ORÇAMENTO GERAL

45101 - SECRETARIA REGIONAL VI

PROGRAMA DE TRABALHO

CÓDIGO	ESPECIFICAÇÃO	PROJETO	ATIVIDADE	TOTAL
04.000.0000.0000.0000	ADMINISTRACAO	39.143,36	9.690.884,81	9.730.028,17
04.122.0000.0000.0000	ADMINISTRACAO GERAL	39.143,36	9.690.884,81	9.730.028,17
04.122.0001.0000.0000	GESTAO E MANUTENCAO	39.143,36	9.367.340,32	9.406.483,68
04.122.0001.1796.0000	AQUISICAO DE EQUIPAMENTOS, MOBILIARIOS E VEICULOS	39.143,36		39.143,36
04.122.0001.1796.0036	AQUISICAO DE EQUIPAMENTOS, MOBILIARIOS E VEICULOS	39.143,36		39.143,36
04.122.0001.2016.0000	MANUTENCAO E FUNCIONAMENTO ADMINISTRATIVO		746.411,75	746.411,75
04.122.0001.2016.0045	MANUTENCAO E FUNCIONAMENTO ADMINISTRATIVO		746.411,75	746.411,75
04.122.0001.2195.0000	REMUNERACAO DE PESSOAL ATIVO DO MUNICIPIO E ENCARGOS SOCIAIS		8.620.928,57	8.620.928,57
04.122.0001.2195.0046	REMUNERACAO DE PESSOAL ATIVO DO MUNICIPIO E ENCARGOS SOCIAIS		8.620.928,57	8.620.928,57
04.122.0006.0000.0000	OBRAS PUBLICAS DE INFRAESTRUTURA		323.544,49	323.544,49
04.122.0006.2836.0000	MANUTENCAO DE PREDIOS PUBLICOS		323.544,49	323.544,49
04.122.0006.2836.0011	MANUTENCAO DE PREDIOS PUBLICOS		323.544,49	323.544,49
13.000.0000.0000.0000	CULTURA	807.421,67		807.421,67
13.451.0000.0000.0000	INFRA-ESTRUTURA URBANA	807.421,67		807.421,67
13.451.0209.0000.0000	INFRAESTRUTURA DE EQUIPAMENTOS E PREDIOS PUBLICOS	807.421,67		807.421,67
13.451.0209.1446.0000	CONSTRUCAO, AMPLIACAO E REFORMA DE EQUIPAMENTOS CULTURAIS	807.421,67		807.421,67
13.451.0209.1446.0002	CONSTRUCAO, AMPLIACAO E REFORMA DE EQUIPAMENTOS CULTURAIS	807.421,67		807.421,67
15.000.0000.0000.0000	URBANISMO	2.905.638,62	5.396,00	2.911.034,62
15.451.0000.0000.0000	INFRA-ESTRUTURA URBANA	2.905.638,62	5.396,00	2.911.034,62
15.451.0006.0000.0000	OBRAS PUBLICAS DE INFRAESTRUTURA	2.511.014,62		2.511.014,62
15.451.0006.1926.0000	CONSTRUCAO, AMPLIACAO, REFORMA E URBANIZACAO DE PRACAS PUBLICAS E OUTROS EQUIPAMENTOS URBANOS	2.511.014,62		2.511.014,62
15.451.0006.1926.0007	CONSTRUCAO, AMPLIACAO, REFORMA E URBANIZACAO DE PRACAS PUBLICAS E OUTROS EQUIPAMENTOS URBANOS	2.511.014,62		2.511.014,62
15.451.0010.0000.0000	ORDENAMENTO DOS ESPACOS URBANOS		5.396,00	5.396,00
15.451.0010.2769.0000	DESENVOLVIMENTO DAS ACOES PARA CONTROLE URBANO E USO REGULAR DOS ESPACOS PUBLICOS		5.396,00	5.396,00
15.451.0010.2769.0005	DESENVOLVIMENTO DAS ACOES PARA CONTROLE URBANO E USO REGULAR DOS ESPACOS PUBLICOS		5.396,00	5.396,00
15.451.0014.0000.0000	FORTALEZA LIMPA	394.624,00		394.624,00
15.451.0014.1934.0000	DESOBSTRUCAO, LIMPEZA E MANUTENCAO DE GALERIAS PLUVIAIS	394.624,00		394.624,00
15.451.0014.1934.0001	DESOBSTRUCAO, LIMPEZA E MANUTENCAO DE GALERIAS PLUVIAIS	394.624,00		394.624,00
<b>TOTAL</b>		<b>3.752.203,65</b>	<b>9.696.280,81</b>	<b>13.448.484,46</b>

ORÇAMENTO GERAL

45101 - SECRETARIA REGIONAL VI

PROGRAMA DE TRABALHO

CÓDIGO	ESPECIFICAÇÃO	ORDINÁRIO	VINCULADO	TOTAL
04.000.0000.0000.0000	ADMINISTRACAO	9.730.028,17		9.730.028,17
04.122.0000.0000.0000	ADMINISTRACAO GERAL	9.730.028,17		9.730.028,17
04.122.0001.0000.0000	GESTAO E MANUTENCAO	9.406.483,68		9.406.483,68
04.122.0001.1796.0000	AQUISICAO DE EQUIPAMENTOS, MOBILIARIOS E VEICULOS	39.143,36		39.143,36
04.122.0001.1796.0036	AQUISICAO DE EQUIPAMENTOS, MOBILIARIOS E VEICULOS	39.143,36		39.143,36
04.122.0001.2016.0000	MANUTENCAO E FUNCIONAMENTO ADMINISTRATIVO	746.411,75		746.411,75
04.122.0001.2016.0045	MANUTENCAO E FUNCIONAMENTO ADMINISTRATIVO	746.411,75		746.411,75
04.122.0001.2195.0000	REMUNERACAO DE PESSOAL ATIVO DO MUNICIPIO E ENCARGOS SOCIAIS	8.620.928,57		8.620.928,57
04.122.0001.2195.0046	REMUNERACAO DE PESSOAL ATIVO DO MUNICIPIO E ENCARGOS SOCIAIS	8.620.928,57		8.620.928,57
04.122.0006.0000.0000	OBRAS PUBLICAS DE INFRAESTRUTURA	323.544,49		323.544,49
04.122.0006.2836.0000	MANUTENCAO DE PREDIOS PUBLICOS	323.544,49		323.544,49
04.122.0006.2836.0011	MANUTENCAO DE PREDIOS PUBLICOS	323.544,49		323.544,49
13.000.0000.0000.0000	CULTURA	651.256,25	156.165,42	807.421,67
13.451.0000.0000.0000	INFRA-ESTRUTURA URBANA	651.256,25	156.165,42	807.421,67
13.451.0209.0000.0000	INFRAESTRUTURA DE EQUIPAMENTOS E PREDIOS PUBLICOS	651.256,25	156.165,42	807.421,67
13.451.0209.1446.0000	CONSTRUCAO, AMPLIACAO E REFORMA DE EQUIPAMENTOS CULTURAI	651.256,25	156.165,42	807.421,67
13.451.0209.1446.0002	CONSTRUCAO, AMPLIACAO E REFORMA DE EQUIPAMENTOS CULTURAI	651.256,25	156.165,42	807.421,67
15.000.0000.0000.0000	URBANISMO	2.765.267,36	145.767,26	2.911.034,62
15.451.0000.0000.0000	INFRA-ESTRUTURA URBANA	2.765.267,36	145.767,26	2.911.034,62
15.451.0006.0000.0000	OBRAS PUBLICAS DE INFRAESTRUTURA	2.365.247,36	145.767,26	2.511.014,62
15.451.0006.1926.0000	CONSTRUCAO, AMPLIACAO, REFORMA E URBANIZACAO DE PRACAS PUBLICAS E OUTROS EQUIPAMENTOS URBANOS	2.365.247,36	145.767,26	2.511.014,62
15.451.0006.1926.0007	CONSTRUCAO, AMPLIACAO, REFORMA E URBANIZACAO DE PRACAS PUBLICAS E OUTROS EQUIPAMENTOS URBANOS	2.365.247,36	145.767,26	2.511.014,62
15.451.0010.0000.0000	ORDENAMENTO DOS ESPACOS URBANOS	5.396,00		5.396,00
15.451.0010.2769.0000	DESENVOLVIMENTO DAS ACOES PARA CONTROLE URBANO E USO REGULAR DOS ESPACOS PUBLICOS	5.396,00		5.396,00
15.451.0010.2769.0005	DESENVOLVIMENTO DAS ACOES PARA CONTROLE URBANO E USO REGULAR DOS ESPACOS PUBLICOS	5.396,00		5.396,00
15.451.0014.0000.0000	FORTALEZA LIMPA	394.624,00		394.624,00
15.451.0014.1934.0000	DESOBSTRUCAO, LIMPEZA E MANUTENCAO DE GALERIAS PLUVIAIS	394.624,00		394.624,00
15.451.0014.1934.0001	DESOBSTRUCAO, LIMPEZA E MANUTENCAO DE GALERIAS PLUVIAIS	394.624,00		394.624,00
<b>TOTAL</b>		<b>13.146.551,78</b>	<b>301.932,68</b>	<b>13.448.484,46</b>

**PREFEITURA MUNICIPAL DE FORTALEZA**
**45101 - SECRETARIA REGIONAL VI**
**EXERCÍCIO DE 2018**
**ANEXO 9**
**ORÇAMENTO GERAL**
**DEMONSTRATIVO DAS DESPESAS POR ÓRGÃO E FUNÇÃO**

	LEGISLATIVA	JUDICIARIA	ESSENCIAL A JUSTICA	ADMINISTRACAO
SECRETARIA REGIONAL VI	-	-	-	9.730.028,17
	TRABALHO	EDUCACAO	CULTURA	DIREITOS DA CIDADANIA
SECRETARIA REGIONAL VI	-	-	807.421,67	-
	URBANISMO	HABITACAO	SANEAMENTO	GESTAO AMBIENTAL
SECRETARIA REGIONAL VI	2.911.034,62	-	-	-
<b>TOTAL</b>				<b>13.448.484,46</b>

PREFEITURA MUNICIPAL DE FORTALEZA  
 DEMONSTRATIVO DA RECEITA ORÇADA COM A ARRECADADA - ANEXO 10 DA LEI 4.320/64  
 45101 - SECRETARIA REGIONAL VI

Exercício 2018

Código da Receita	Descrição da Receita	Previsão	Arrecadado	Diferença	
				Para Mais	Para Menos
1.0.0.0.0.0.00.00	RECEITAS CORRENTES	-	13.142,32	13.142,32	
1.3.0.0.0.0.00.00	RECEITA PATRIMONIAL	-	13.142,32	13.142,32	
1.3.2.0.0.0.00.00	VALORES MOBILIARIOS	-	13.142,32	13.142,32	
1.3.2.1.0.0.00.00	JUROS E CORRECOES MONETARIAS	-	13.142,32	13.142,32	
1.3.2.1.0.0.10.00	REMUNERACAO DE DEPOSITOS BANCARIOS	-	13.142,32	13.142,32	
1.3.2.1.0.0.11.00	REMUNERACAO DE DEPOSITOS BANCARIOS - PRINCIPAL	-	13.142,32	13.142,32	
1.3.2.1.0.0.11.10	REMUNERACAO DE DEPOSITOS BANCARIOS - VINCULADOS - OUTROS	-	4.157,70	4.157,70	
1.3.2.1.0.0.11.11	REMUNERACAO DE DEPOSITOS BANCARIOS - PRINCIPAL - NAO VINCULADOS - DEPOSITOS DE	-	8.971,70	8.971,70	
1.3.2.1.0.0.11.13	REMUNERACAO DE DEPOSITOS BANCARIOS - PRINCIPAL - NAO VINCULADOS - OUTROS	-	12,92	12,92	
2.0.0.0.0.0.00.00	RECEITAS DE CAPITAL	-	62.579,52	62.579,52	
2.4.0.0.0.0.00.00	TRANSFERENCIAS DE CAPITAL	-	62.579,52	62.579,52	
2.4.1.0.0.0.00.00	TRANSFERENCIAS DA UNIAO E DE SUAS ENTIDADES	-	62.579,52	62.579,52	
2.4.1.8.0.0.00.00	TRANSFERENCIAS DA UNIAO	-	62.579,52	62.579,52	
2.4.1.8.1.0.00.00	TRANSFERENCIA DE CONVENIOS DA UNIAO E DE SUAS ENTIDADES	-	62.579,52	62.579,52	
2.4.1.8.1.0.90.00	OUTRAS TRANSFERENCIAS DE CONVENIOS DA UNIAO	-	62.579,52	62.579,52	
2.4.1.8.1.0.91.00	OUTRAS TRANSFERENCIAS DE CONVENIOS DA UNIAO - PRINCIPAL	-	62.579,52	62.579,52	
8.0.0.0.0.0.00.00	RECEITAS DE CAPITAL INTRAORCAMENTARIAS	-	507.317,31	507.317,31	
8.4.0.0.0.0.00.00	TRANSFERENCIAS DE CAPITAL	-	507.317,31	507.317,31	
8.4.3.0.0.0.00.00	TRANSFERENCIAS DOS MUNICIPIOS E DE SUAS ENTIDADES	-	507.317,31	507.317,31	
8.4.3.8.0.0.00.00	TRANSFERENCIAS DOS MUNICIPIOS E DE SUAS ENTIDADES	-	507.317,31	507.317,31	
8.4.3.8.1.0.00.00	TRANSFERENCIAS DE CONVENIOS DOS MUNICIPIOS E DE SUAS ENTIDADES	-	507.317,31	507.317,31	
8.4.3.8.1.0.90.00	OUTRAS TRANSFERENCIAS DE CONVENIOS DOS MUNICIPIOS	-	507.317,31	507.317,31	
8.4.3.8.1.0.91.00	OUTRAS TRANSFERENCIAS DE CONVENIOS DOS MUNICIPIOS - PRINCIPAL	-	507.317,31	507.317,31	
<b>Total:</b>		-	<b>583.039,15</b>	<b>583.039,15</b>	-



ORÇAMENTO GERAL

45101 - SECRETARIA REGIONAL VI

CÓDIGO	ESPECIFICAÇÃO	NATUREZA DA DESPESA				
		CRÉDITOS ORÇAMENTÁRIOS E SUPLEMENTARES	CRÉDITOS ESPECIAIS E EXTRAORDINÁRIOS	TOTAL	REALIZADA EM PENHADA NO ANO	DIFERENÇA SALDO A EMPENHAR
3.0.0.0.00	DESPESAS CORRENTES	10.087.972,00	21.000,00	10.108.972,00	10.090.904,81	18.067,19
3.1.0.0.00	PESSOAL E ENCARGOS SOCIAIS	8.622.403,00		8.622.403,00	8.620.928,57	1.474,43
3.3.0.0.00	OUTRAS DESPESAS CORRENTES	1.465.569,00	21.000,00	1.486.569,00	1.469.976,24	16.592,76
4.0.0.0.00	DESPESAS DE CAPITAL	5.088.400,00	210.000,00	5.298.400,00	3.357.579,65	1.940.820,35
4.4.0.0.00	INVESTIMENTOS	5.088.400,00	210.000,00	5.298.400,00	3.357.579,65	1.940.820,35
	<b>TOTAL</b>	<b>15.176.372,00</b>	<b>231.000,00</b>	<b>15.407.372,00</b>	<b>13.448.484,46</b>	<b>1.958.887,54</b>

**BALANÇO ORÇAMENTÁRIO**
**45101 - SECRETARIA REGIONAL VI**
**EXERCÍCIO: 2018 PERÍODO (ATÉ MÊS): DEZEMBRO**

RECEITAS ORÇAMENTÁRIAS	PREVISÃO INICIAL (a)	PREVISÃO ATUALIZADA (b)	RECEITAS REALIZADAS (c)	SALDO (d) = (c-b)
<b>RECEITAS CORRENTES (I)</b>	-	-	<b>13.142,32</b>	<b>13.142,32</b>
Receita Tributária	-	-	-	-
Receita de Contribuições	-	-	-	-
Receita Patrimonial	-	-	13.142,32	13.142,32
Receita Agropecuária	-	-	-	-
Receita Industrial	-	-	-	-
Receita de Serviços	-	-	-	-
Transferências Correntes	-	-	-	-
Outras Receitas Correntes	-	-	-	-
<b>RECEITAS DE CAPITAL (II)</b>	-	-	<b>569.896,83</b>	<b>569.896,83</b>
Operações de Crédito	-	-	-	-
Alienação de Bens	-	-	-	-
Amortização de Empréstimos	-	-	-	-
Transferências de Capital	-	-	569.896,83	569.896,83
Outras Receitas de Capital	-	-	-	-
<b>RECURSOS ARRECADADOS EM EXERCÍCIOS ANTERIORES (III)</b>	-	-	-	-
<b>SUBTOTAL DAS RECEITAS (IV) = (I + II + III)</b>	-	-	<b>583.039,15</b>	<b>583.039,15</b>
<b>OPERAÇÕES DE CRÉDITO / REFINANCIAMENTO (V)</b>	-	-	-	-
Operações de Crédito Internas	-	-	-	-
Mobiliária	-	-	-	-
Contratual	-	-	-	-
Operações de Crédito Externas	-	-	-	-
Mobiliária	-	-	-	-
Contratual	-	-	-	-
<b>SUBTOTAL COM REFINANCIAMENTO (VI) = (IV + V)</b>	-	-	<b>583.039,15</b>	<b>583.039,15</b>
<b>REPASSES RECEBIDOS (VII)</b>	<b>20.836.172,00</b>	<b>15.407.372,00</b>	<b>12.988.715,37</b>	<b>(2.418.656,63)</b>
<b>DÉFICIT (VIII)</b>	-	-	-	-
<b>TOTAL (IX) = (VI + VII + VIII)</b>	<b>20.836.172,00</b>	<b>15.407.372,00</b>	<b>13.571.754,52</b>	<b>(1.835.617,48)</b>
<b>SALDOS DE EXERCÍCIOS ANTERIORES</b>	-	-	-	-
Superávit Financeiro	-	-	-	-
Reabertura de Créditos Adicionais	-	-	-	-

**BALANÇO ORÇAMENTÁRIO**
**45101 - SECRETARIA REGIONAL VI**
**EXERCÍCIO: 2018 PERÍODO (ATÉ MÊS): DEZEMBRO**

<b>DESPESAS ORÇAMENTÁRIAS</b>	<b>DOTAÇÃO INICIAL (e)</b>	<b>DOTAÇÃO ATUALIZADA (f)</b>	<b>DESPESAS EMPENHADAS (g)</b>	<b>DESPESAS LIQUIDADAS (h)</b>	<b>DESPESAS PAGAS (i)</b>	<b>SALDO DA DOTAÇÃO (j) = (f-g)</b>
<b>DESPESAS CORRENTES (X)</b>	<b>11.404.172,00</b>	<b>10.108.972,00</b>	<b>10.090.904,81</b>	<b>10.004.232,95</b>	<b>9.974.973,35</b>	<b>18.067,19</b>
Pessoal e Encargos Sociais	9.420.503,00	8.622.403,00	8.620.928,57	8.620.928,57	8.591.668,97	1.474,43
Juros e Encargos da Dívida	-	-	-	-	-	-
Outras Despesas Correntes	1.983.669,00	1.486.569,00	1.469.976,24	1.383.304,38	1.383.304,38	16.592,76
<b>DESPESAS DE CAPITAL (XI)</b>	<b>9.432.000,00</b>	<b>5.298.400,00</b>	<b>3.357.579,65</b>	<b>3.318.436,29</b>	<b>3.180.717,57</b>	<b>1.940.820,35</b>
Investimentos	9.432.000,00	5.298.400,00	3.357.579,65	3.318.436,29	3.180.717,57	1.940.820,35
Inversões Financeiras	-	-	-	-	-	-
Amortização da Dívida	-	-	-	-	-	-
<b>RESERVA DE CONTINGÊNCIA (XII)</b>	<b>-</b>	<b>-</b>	<b>-</b>	<b>-</b>	<b>-</b>	<b>-</b>
<b>RESERVA DO RPPS (XIII)</b>	<b>-</b>	<b>-</b>	<b>-</b>	<b>-</b>	<b>-</b>	<b>-</b>
<b>SUBTOTAL DAS DESPESAS (XIV) = (X+XI+XII+XIII)</b>	<b>20.836.172,00</b>	<b>15.407.372,00</b>	<b>13.448.484,46</b>	<b>13.322.669,24</b>	<b>13.155.690,92</b>	<b>1.958.887,54</b>
<b>AMORTIZAÇÃO DA DÍV. / REFINANCIAMENTO (XV)</b>	<b>-</b>	<b>-</b>	<b>-</b>	<b>-</b>	<b>-</b>	<b>-</b>
Amortização da Dívida Interna	-	-	-	-	-	-
Dívida Mobiliária	-	-	-	-	-	-
Outras Dívidas	-	-	-	-	-	-
Amortização da Dívida Externa	-	-	-	-	-	-
Dívida Mobiliária	-	-	-	-	-	-
Outras Dívidas	-	-	-	-	-	-
<b>SUBTOTAL C/ REFINANCIAMENTO (XVI) = (XIV+XV)</b>	<b>20.836.172,00</b>	<b>15.407.372,00</b>	<b>13.448.484,46</b>	<b>13.322.669,24</b>	<b>13.155.690,92</b>	<b>1.958.887,54</b>
<b>REPASSES CONCEDIDOS (XVII)</b>	<b>-</b>	<b>-</b>	<b>70.906,06</b>	<b>-</b>	<b>-</b>	<b>(70.906,06)</b>
<b>SUPERÁVIT (XVIII)</b>	<b>-</b>	<b>-</b>	<b>52.364,00</b>	<b>-</b>	<b>-</b>	<b>(52.364,00)</b>
<b>TOTAL (XIX) = (XVI + XVII + XVIII)</b>	<b>20.836.172,00</b>	<b>15.407.372,00</b>	<b>13.571.754,52</b>	<b>13.322.669,24</b>	<b>13.155.690,92</b>	<b>1.835.617,48</b>

45101 - SECRETARIA REGIONAL VI

EXERCÍCIO: 2018 PERÍODO (ATÉ MÊS): DEZEMBRO

RESTOS A PAGAR PROCESSADOS E NÃO PROCESSADOS LIQUIDADOS					
RESTOS A PAGAR PROCESSADOS	INSCRITOS		PAGOS (c)	CANCELADOS (d)	SALDO (e) = (a + b - c - d)
	EM EXERCÍCIOS ANTERIORES (a)	EM 31 DEZ. EXER. ANTERIOR (b)			
<b>DESPESAS CORRENTES</b>	-	<b>80.704,31</b>	<b>80.704,31</b>	-	-
Pessoal e Encargos Sociais	-	27.287,77	27.287,77	-	-
Juros e Encargos da Dívida	-	-	-	-	-
Outras Despesas Correntes	-	53.416,54	53.416,54	-	-
<b>DESPESAS DE CAPITAL</b>	<b>135.971,20</b>	-	-	<b>79.273,62</b>	<b>56.697,58</b>
Investimentos	135.971,20	-	-	79.273,62	56.697,58
Inversões Financeiras	-	-	-	-	-
Amortização da Dívida	-	-	-	-	-
<b>TOTAL</b>	<b>135.971,20</b>	<b>80.704,31</b>	<b>80.704,31</b>	<b>79.273,62</b>	<b>56.697,58</b>

RESTOS A PAGAR NÃO PROCESSADOS						
RESTOS A PAGAR NÃO PROCESSADOS	INSCRITOS		LIQUIDADOS (c)	PAGOS (d)	CANCELADOS (e)	SALDO (f) = (a + b - d - e)
	EM EXERCÍCIOS ANTERIORES (a)	EM 31 DEZ. EXER. ANTERIOR (b)				
<b>DESPESAS CORRENTES</b>	-	<b>128.327,32</b>	<b>113.647,34</b>	<b>113.647,34</b>	-	<b>14.679,98</b>
Pessoal e Encargos Sociais	-	-	-	-	-	-
Juros e Encargos da Dívida	-	-	-	-	-	-
Outras Despesas Correntes	-	128.327,32	113.647,34	113.647,34	-	14.679,98
<b>DESPESAS DE CAPITAL</b>	<b>689.513,72</b>	<b>568.298,42</b>	<b>563.341,66</b>	<b>563.341,66</b>	<b>304.553,37</b>	<b>389.917,11</b>
Investimentos	689.513,72	568.298,42	563.341,66	563.341,66	304.553,37	389.917,11
Inversões Financeiras	-	-	-	-	-	-
Amortização da Dívida	-	-	-	-	-	-
<b>TOTAL</b>	<b>689.513,72</b>	<b>696.625,74</b>	<b>676.989,00</b>	<b>676.989,00</b>	<b>304.553,37</b>	<b>404.597,09</b>

**BALANÇO FINANCEIRO**

**45101 - SECRETARIA REGIONAL VI**

**EXERCÍCIO: 2018 SITUAÇÃO: EMPENHADO PERÍODO (ATÉ MÊS): DEZEMBRO**

INGRESSOS	Exercício Atual	Exercício Anterior
<b>Receita Orçamentária (I)</b>	<b>583.039,15</b>	-
Ordinária	12,92	-
Vinculada	583.026,23	-
Recursos Vinculados à Educação	-	-
Recursos Vinculados à Saúde	-	-
Recursos Vinculados à Previdência Social - RPPS	-	-
Recursos Vinculados à Previdência Social - RGPS	-	-
Recursos Vinculados à Seguridade Social	-	-
Outras Destinações de Recursos	583.026,23	-
(-) Deduções da Receita Orçamentária	-	-
<b>Transferências Financ. Recebidas (II)</b>	<b>13.941.342,73</b>	<b>14.181.117,95</b>
Transferências Recebidas para a Execução Orçamentária	12.988.715,37	13.387.887,43
Transferências Recebidas Independentes de Execução Orçamentária	952.627,36	793.230,52
Transferências Recebidas para Aportes de recursos para o RPPS	-	-
Transferências Recebidas para Aportes de recursos para o RGPS	-	-
<b>Recebimentos Extraorçamentários (III)</b>	<b>361.010,74</b>	<b>777.330,05</b>
Inscrição de Restos a Pagar Não Processados	125.815,22	696.625,74
Inscrição de Restos a Pagar Processados	166.978,32	80.704,31
Depósitos Restituíveis e Valores Vinculados	68.217,20	-
Outros Recebimentos Extra Orçamentários	-	-
<b>Saldo do Ex. Anterior (IV)</b>	-	-
Caixa e Equivalentes de Caixa	-	-
Depósitos Restituíveis e Valores Vinculados	-	-
<b>TOTAL (V) = (I+II+III+IV)</b>	<b>14.885.392,62</b>	<b>14.958.448,00</b>

**BALANÇO FINANCEIRO**

**45101 - SECRETARIA REGIONAL VI**

**EXERCÍCIO: 2018 SITUAÇÃO: EMPENHADO PERÍODO (ATÉ MÊS): DEZEMBRO**

<b>DISPÊNDIOS</b>	<b>Exercício Atual</b>	<b>Exercício Anterior</b>
<b>Despesa Orçamentária (VI)</b>	<b>13.448.484,46</b>	<b>14.165.217,48</b>
Ordinária	13.146.551,78	10.799.029,00
Vinculada	301.932,68	3.366.188,48
Recursos Destinados à Educação	-	-
Recursos Destinados à Saúde	-	-
Recursos Destinados à Previdência Social – RPPS	-	-
Recursos Destinados à Previdência Social – RGPS	-	-
Recursos Destinados à Seguridade Social	-	-
Outras Destinações de Recursos	301.932,68	3.366.188,48
<b>Transferências Financ. Concedidas (VII)</b>	<b>70.906,06</b>	-
Transferências Concedidas para a Execução Orçamentária	70.906,06	-
Transferências Concedidas Independentes de Execução Orçamentária	-	-
Transferências Concedidas para Aportes de recursos para o RPPS	-	-
Transferências Concedidas para Aportes de recursos para o RGPS	-	-
<b>Pagamentos Extra Orçamentários (VIII)</b>	<b>825.910,51</b>	<b>793.230,52</b>
Pagamentos de Restos a Pagar Não Processados	676.989,00	347.637,30
Pagamentos de Restos a Pagar Processados	80.704,31	445.593,22
Depósitos Restituíveis e Valores Vinculados	68.217,20	-
Outros Pagamentos Extra Orçamentários	-	-
<b>Saldo para o Ex. Seguinte (IX)</b>	<b>540.091,59</b>	-
Caixa e Equivalentes de Caixa	540.091,59	-
Depósitos Restituíveis e Valores Vinculados	-	-
<b>TOTAL (X) = (VI+VII+VIII+IX)</b>	<b>14.885.392,62</b>	<b>14.958.448,00</b>

**BALANÇO PATRIMONIAL**

**45101 - SECRETARIA REGIONAL VI**

**EXERCÍCIO: 2018**

**PERÍODO(MÊS): DEZEMBRO**

<b>ATIVO</b>	<b>Exercício Atual</b>	<b>Exercício Anterior</b>
<b>ATIVO CIRCULANTE</b>	<b>549.909,98</b>	<b>20.866,10</b>
Caixa e Equivalentes de Caixa	540.091,59	-
Créditos a Curto Prazo	-	-
Investimentos e Aplicações Temporárias a CP	-	-
Estoques	9.818,39	20.866,10
Ativo Não Circulante Mantido para a Venda	-	-
VPD Pagas Antecipadamente	-	-
<b>ATIVO NÃO-CIRCULANTE</b>	<b>16.565.612,99</b>	<b>12.782.656,60</b>
Imobilizado	16.565.612,99	12.782.656,60
Intangível	-	-
<b>TOTAL DO ATIVO</b>	<b>17.115.522,97</b>	<b>12.803.522,70</b>

<b>PASSIVO E PATRIMÔNIO LÍQUIDO</b>	<b>Exercício Atual</b>	<b>Exercício Anterior</b>
<b>PASSIVO CIRCULANTE</b>	<b>688.178,45</b>	<b>218.941,51</b>
Obrigações Trabalhistas, Previdenciárias e Assistenciais a Pagar a Curto Prazo	484.456,63	27.287,77
Empréstimos e Financiamentos a Curto Prazo	-	-
Fornecedores e Contas a Pagar a Curto Prazo	203.721,82	191.653,74
<b>PASSIVO NÃO-CIRCULANTE</b>	<b>-</b>	<b>-</b>
<b>TOTAL DO PASSIVO</b>	<b>688.178,45</b>	<b>218.941,51</b>
<b>PATRIMÔNIO LÍQUIDO</b>	<b>Exercício Atual</b>	<b>Exercício Anterior</b>
Resultados Acumulados	16.427.344,52	12.584.581,19
Resultado do Exercício	3.899.109,40	2.814.168,37
Resultado de Exercícios Anteriores	17.879.341,90	15.065.173,53
Ajustes de Exercícios Anteriores	(5.351.106,78)	(5.294.760,71)
Outros Resultados	-	-
Ações/Cotas em Tesouraria	-	-
<b>TOTAL DO PATRIMÔNIO LÍQUIDO</b>	<b>16.427.344,52</b>	<b>12.584.581,19</b>
<b>TOTAL DO PASSIVO E PATRIMÔNIO LÍQUIDO</b>	<b>17.115.522,97</b>	<b>12.803.522,70</b>

**QUADRO DOS ATIVOS E PASSIVOS FINANCEIROS E PERMANENTES (LEI 4.320/64)**

EXERCÍCIO: 2018	PERÍODO(MÊS): DEZEMBRO	
ATIVO (I)	Exercício Atual	Exercício Anterior
ATIVO FINANCEIRO	540.091,59	-
ATIVO PERMANENTE	16.575.431,38	12.803.522,70
<b>TOTAL DO ATIVO</b>	<b>17.115.522,97</b>	<b>12.803.522,70</b>
PASSIVO (II)	Exercício Atual	Exercício Anterior
PASSIVO FINANCEIRO	754.088,21	1.602.814,97
PASSIVO PERMANENTE	455.197,03	-
<b>TOTAL DO PASSIVO</b>	<b>1.209.285,24</b>	<b>1.602.814,97</b>
<b>SALDO PATRIMONIAL</b>	<b>15.906.237,73</b>	<b>11.200.707,73</b>

**QUADRO DAS CONTAS DE COMPENSAÇÃO (LEI 4.320/64)**

EXERCÍCIO: 2018	PERÍODO(MÊS): DEZEMBRO	
ATOS POTENCIAIS ATIVOS	Exercício Atual	Exercício Anterior
Garantias e Contragarantias Recebidas a Executar	-	-
Direitos Conveniados e Outros Instrumentos Congêneres	8.560.580,05	5.479.855,54
Direitos Contratuais	-	-
Outros Atos Potenciais Ativos	-	-
<b>TOTAL DOS ATOS POTENCIAIS ATIVOS</b>	<b>8.560.580,05</b>	<b>5.479.855,54</b>
ATOS POTENCIAIS PASSIVOS	Exercício Atual	Exercício Anterior
Garantias e Contragarantias Concedidas	-	-
Obrigações Conveniadas e Outros Instrumentos Congêneres	4.021.994,52	4.021.994,52
Obrigações Contratuais	26.088.618,55	14.430.236,52
Outros Atos Potenciais Passivos	-	-
<b>TOTAL DOS ATOS POTENCIAIS PASSIVOS</b>	<b>30.110.613,07</b>	<b>18.452.231,04</b>

**QUADRO DO SUPERÁVIT / DÉFICIT FINANCEIRO (LEI 4.320/64)**

EXERCÍCIO: 2018	PERÍODO(MÊS): DEZEMBRO	
DESTINAÇÃO DE RECURSOS	Exercício Atual	Exercício Anterior
0 Recursos Ordinários	(282.250,82)	(412.140,44)
90 Outras Destinações Vinculadas de Recursos	68.254,20	(1.190.674,53)
<b>Total</b>	<b>(213.996,62)</b>	<b>(1.602.814,97)</b>



**DEMONSTRAÇÃO DAS VARIAÇÕES PATRIMONIAIS**

**45101 - SECRETARIA REGIONAL VI**

**EXERCÍCIO: 2018**

**PERÍODO(ATÉ MÊS): DEZEMBRO**

<b>VARIAÇÕES PATRIMONIAIS QUANTITATIVAS</b>	<b>Exercício Atual</b>	<b>Exercício Anterior</b>
<b>VARIAÇÕES PATRIMONIAIS AUMENTATIVAS</b>	<b>14.875.132,91</b>	<b>15.036.987,79</b>
IMPOSTOS, TAXAS E CONTRIBUIÇÕES DE MELHORIA	-	-
CONTRIBUIÇÕES	-	-
EXPLORAÇÃO E VENDA DE BENS, SERVIÇOS E DIREITOS	-	-
<b>VARIAÇÕES PATRIMONIAIS AUMENTATIVAS FINANCEIRAS</b>	<b>13.142,32</b>	-
REMUNERAÇÃO DE DEPÓSITOS BANCÁRIOS E APLICAÇÕES FINANCEIRAS	13.142,32	-
<b>TRANSFERÊNCIAS E DELEGAÇÕES RECEBIDAS</b>	<b>14.853.610,02</b>	<b>14.592.613,86</b>
TRANSFERÊNCIAS INTRAGOVERNAMENTAIS	14.283.713,19	14.592.613,86
TRANSFERÊNCIAS INTERGOVERNAMENTAIS	569.896,83	-
<b>VALORIZAÇÃO E GANHOS COM ATIVOS E DESINCORPORAÇÃO DE PASSIVOS</b>	<b>8.380,57</b>	<b>444.373,93</b>
GANHOS COM INCORPORAÇÃO DE ATIVOS	680,57	-
GANHOS COM DESINCORPORAÇÃO DE PASSIVOS	7.700,00	444.373,93
<b>OUTRAS VARIAÇÕES PATRIMONIAIS AUMENTATIVAS</b>	<b>-</b>	<b>-</b>
<b>VARIAÇÃO PATRIMONIAL DIMINUTIVA</b>	<b>10.976.023,51</b>	<b>12.222.819,42</b>
<b>PESSOAL E ENCARGOS</b>	<b>9.132.621,24</b>	<b>8.009.754,58</b>
REMUNERAÇÃO A PESSOAL	7.361.345,02	6.477.339,60
ENCARGOS PATRONAIS	1.602.219,91	1.532.414,98
BENEFÍCIOS A PESSOAL	101.451,00	-
OUTRAS VARIAÇÕES PATRIMONIAIS DIMINUTIVAS - PESSOAL E ENCARGOS	67.605,31	-
<b>BENEFÍCIOS PREVIDENCIÁRIOS E ASSISTENCIAIS</b>	<b>1.829,25</b>	<b>1.780,47</b>
OUTROS BENEFÍCIOS PREVIDENCIÁRIOS E ASSISTENCIAIS	1.829,25	1.780,47
<b>USO DE BENS, SERVIÇOS E CONSUMO DE CAPITAL FIXO</b>	<b>1.572.270,84</b>	<b>1.490.140,29</b>
USO DE MATERIAL DE CONSUMO	38.764,77	42.763,80
SERVIÇOS	1.355.841,79	1.287.921,17
DEPRECIÇÃO, AMORTIZAÇÃO E EXAUSTÃO	177.664,28	159.455,32
<b>VPD - VARIAÇÕES PATRIMONIAIS DIMINUTIVAS FINANCEIRAS</b>	<b>-</b>	<b>-</b>
<b>TRANSFERÊNCIAS E DELEGAÇÕES CONCEDIDAS</b>	<b>149.995,49</b>	<b>2.720.837,58</b>
TRANSFERÊNCIAS INTRAGOVERNAMENTAIS	80.199,49	44.706,82
TRANSFERÊNCIAS INTERGOVERNAMENTAIS	69.796,00	2.676.130,76
<b>DESVALORIZAÇÃO E PERDA DE ATIVOS</b>	<b>41.954,44</b>	<b>306,50</b>
DESINCORPORAÇÃO DE ATIVOS	41.954,44	306,50
<b>TRIBUTÁRIAS</b>	<b>-</b>	<b>-</b>
<b>CUSTO DAS MERCADORIAS E DOS PRODUTOS VENDIDOS, E DOS SERVIÇOS</b>	<b>-</b>	<b>-</b>
<b>OUTRAS VARIAÇÕES PATRIMONIAIS DIMINUTIVAS</b>	<b>77.352,25</b>	<b>-</b>
DIVERSAS VARIAÇÕES PATRIMONIAIS DIMINUTIVAS	77.352,25	-
<b>Resultado Patrimonial do Período</b>	<b>3.899.109,40</b>	<b>2.814.168,37</b>

**DEMONSTRAÇÃO DAS VARIAÇÕES PATRIMONIAIS**

**45101 - SECRETARIA REGIONAL VI**

**EXERCÍCIO: 2018**

**PERÍODO(ATÉ MÊS): DEZEMBRO**

<b>VARIAÇÕES PATRIMONIAIS QUALITATIVAS</b>	<b>Exercício Atual</b>	<b>Exercício Anterior</b>
INCORPORAÇÃO DE ATIVOS	3.888.219,95	4.088.907,54
DESINCORPORAÇÃO DE PASSIVOS	-	-
INCORPORAÇÃO DE PASSIVOS	-	-
DESINCORPORAÇÃO DE ATIVOS	-	-

DEMONSTRATIVO DA DÍVIDA FLUTUANTE - ANEXO 17 da Lei 4.320/64

DESCRIÇÃO	SALDO ANTERIOR	MOVIMENTAÇÃO NO EXERCÍCIO			SALDO PARA O EXERCÍCIO SEGUINTE
		INSCRIÇÃO / REC. EXTRA-ORÇ.	BAIXA / DESP. EXTRA-ORÇ.	PRESCRIÇÃO / CANCELAMENTO	
RESTOS A PAGAR	1.602.814,97	292.793,54	757.693,31	383.826,99	754.088,21
DEPÓSITOS E VALORES RESTITUÍVEIS	-	-	-	-	-
CONSIGNAÇÕES	-	68.217,20	68.217,20	-	-
INSS	-	-	-	-	-
ISS	-	68.217,20	68.217,20	-	-
IRRF	-	-	-	-	-
IPM	-	-	-	-	-
OUTRAS CONSIGNAÇÕES	-	-	-	-	-
<b>TOTAL</b>	<b>1.602.814,97</b>	<b>361.010,74</b>	<b>825.910,51</b>	<b>383.826,99</b>	<b>754.088,21</b>

DEMONSTRAÇÃO DO FLUXO DE CAIXA

45101 - SECRETARIA REGIONAL VI

EXERCÍCIO: 2018

PERÍODO(ATÉ MÊS): DEZEMBRO

FLUXOS DE CAIXA DAS ATIVIDADES DAS OPERAÇÕES	Exercício Atual	Exercício Anterior
<b>INGRESSOS</b>	<b>14.022.702,25</b>	<b>14.181.117,95</b>
<b>RECEITAS DERIVADAS E ORIGINÁRIAS</b>	<b>13.142,32</b>	-
Receita Tributária	-	-
Receita de Contribuições	-	-
Receita Patrimonial	-	-
Receita Agropecuária	-	-
Receita Industrial	-	-
Receita de Serviços	-	-
Remuneração das Disponibilidades	13.142,32	-
Outras Receitas Derivadas e Originárias	-	-
<b>TRANSFERÊNCIAS CORRENTES RECEBIDAS</b>	-	<b>14.181.117,95</b>
Intergovernamentais	-	-
Intragovernamentais	-	14.181.117,95
Outras Transferências Correntes	-	-
<b>RECEBIMENTOS EXTRA ORÇAMENTÁRIOS</b>	<b>14.009.559,93</b>	-
Depósitos Terceiros Passivos - Recebidos	-	-
Recebimentos de Consignações	68.217,20	-
Transferências Financeiras Recebidas	13.941.342,73	-
Outros recebimentos Extra orçamentários	-	-
<b>DESEMBOLSOS</b>	<b>10.385.800,51</b>	<b>10.439.847,71</b>
<b>PESSOAL E OUTRAS DESP. CORRENTES</b>	<b>8.939.444,78</b>	<b>9.646.617,19</b>
Administração	8.482.061,78	9.212.660,19
Urbanismo	457.383,00	433.957,00
<b>JUROS E ENCARGOS DA DÍVIDA</b>	-	-
Juros e Correção Monetária da Dívida Interna	-	-
Juros e Correção Monetária da Dívida Externa	-	-
Outros Encargos da Dívida	-	-
<b>TRANSFERÊNCIAS CONCEDIDAS</b>	<b>1.307.232,47</b>	-
Intergovernamentais	-	-
Intragovernamentais	1.307.232,47	-
Outras Transferências Concedidas	-	-
<b>PAGAMENTOS EXTRA ORÇAMENTÁRIOS</b>	<b>139.123,26</b>	<b>793.230,52</b>
Depósitos Terceiros Passivos - Devolução	-	-
Pagamentos de Consignações	68.217,20	-
Pagamentos de Restos a Pagar	-	<b>793.230,52</b>
Processados	-	445.593,22
Não Processados	-	347.637,30
Transferências Financeiras Concedidas	70.906,06	-
Outros Pagamentos Extra Orçamentários	-	-
<b>FLUXO DE CAIXA LÍQUIDO DAS ATIVIDADES DAS OPERAÇÕES</b>	<b>3.636.901,74</b>	<b>3.741.270,24</b>

**DEMONSTRAÇÃO DO FLUXO DE CAIXA**

**45101 - SECRETARIA REGIONAL VI**

**EXERCÍCIO: 2018**

**PERÍODO(ATÉ MÊS): DEZEMBRO**

<b>FLUXOS DE CAIXA DAS ATIVIDADES DE INVESTIMENTO</b>	<b>Exercício Atual</b>	<b>Exercício Anterior</b>
<b>INGRESSOS</b>	-	-
Alienações de Bens	-	-
Amortização de Empréstimos e Financiamentos Concedidos	-	-
Outras Receitas de Capital	-	-
Outros Ingressos de Investimentos	-	-
<b>DESEMBOLSOS</b>	<b>3.666.706,98</b>	<b>3.741.270,24</b>
Aquisição de Ativo não Circulante	3.138.889,51	952.418,53
Concessão de Empréstimos e Financiamentos	-	-
Outros Desembolsos de Investimentos	527.817,47	2.788.851,71
<b>FLUXO DE CAIXA LÍQUIDO DAS ATIVIDADES DE INVESTIMENTO</b>	<b>(3.666.706,98)</b>	<b>(3.741.270,24)</b>
<b>FLUXOS DE CAIXA DAS ATIVIDADES DE FINANCIAMENTO</b>	<b>Exercício Atual</b>	<b>Exercício Anterior</b>
<b>INGRESSOS</b>	<b>569.896,83</b>	-
Operações de Crédito	-	-
Integralização do Capital Social de Empresas Dependentes	-	-
Transferências de Capital	569.896,83	-
<b>DESEMBOLSOS</b>	-	-
Amortização/Refinanciamento da Dívida	-	-
Outros desembolsos de financiamento	-	-
<b>FLUXO DE CAIXA LÍQUIDO DAS ATIVIDADES DE FINANCIAMENTO</b>	<b>569.896,83</b>	-
<b>GERAÇÃO LÍQUIDA DE CAIXA E EQUIVALENTE DE CAIXA</b>	<b>540.091,59</b>	-
<b>CAIXA E EQUIVALENTE DE CAIXA INICIAL</b>	-	-
<b>CAIXA E EQUIVALENTE DE CAIXA FINAL</b>	<b>540.091,59</b>	-



Prefeitura de  
**Fortaleza**

**RECURSOS SOB A SUPERVISÃO DA SECRETARIA DE  
FINANÇAS  
UNIDADE ORÇAMENTÁRIA: 80 101**

DEMONSTRATIVO DA RECEITA E DESPESA SEGUNDO AS CATERGORIAS ECONOMICAS - ANEXO 01 DA LEI 4.320/64

80101 - RECURSOS SOB A SUPERVISA0 DA SECRETARIA MUNICIPAL DE FINANÇAS

EXERCÍCIO: 2018 PERÍODO(ATÉ MÊS): DEZEMBRO

RECEITAS		DESPESAS	
<b>RECEITAS CORRENTES</b>	<b>63.736,15</b>	<b>DESPESAS CORRENTES</b>	<b>144.505.295,12</b>
Receita Tributária	-	Pessoal e Encargos Sociais	38.246.269,04
Receita de Contribuições	-	Juros e Encargos da Dívida	46.616.213,51
Receita Patrimonial	4.496,15	Outras Despesas Correntes	59.642.812,57
Receita Agropecuária	-		
Receita Industrial	-		
Receita de Serviços	-		
Transferências Correntes	-		
Outras Receitas Correntes	59.240,00		
Dedução para Formação do FUNDEB	-		
<b>SUPERÁVIT CORRENTE</b>	<b>-</b>	<b>DÉFICIT CORRENTE</b>	<b>144.441.558,97</b>
<b>RECEITAS DE CAPITAL</b>	<b>-</b>	<b>DESPESAS DE CAPITAL</b>	<b>103.976.595,24</b>
Operações de Crédito	-	Investimento	-
Alienação de Bens	-	Inversões Financeira	-
Amortizações de Empréstimos	-	Amortização da Dívida	103.976.595,24
Transferências de Capital	-		
Outras Receitas de Capital	-		
<b>REPASSE RECEBIDO</b>	<b>240.854.168,19</b>	<b>REPASSE CONCEDIDO</b>	<b>165.873,49</b>
<b>TOTAL DA RECEITA</b>	<b>240.917.904,34</b>	<b>TOTAL DA DESPESA</b>	<b>248.647.763,85</b>
<b>DÉFICIT</b>	<b>7.729.859,51</b>	<b>SUPERÁVIT</b>	<b>-</b>
<b>TOTAL</b>	<b>248.647.763,85</b>	<b>TOTAL</b>	<b>248.647.763,85</b>

RESUMO

RECEITAS		DESPESAS	
RECEITAS CORRENTES	63.736,15	DESPESAS CORRENTES	144.505.295,12
RECEITAS DE CAPITAL	-	DESPESAS DE CAPITAL	103.976.595,24
REPASSE RECEBIDO	240.854.168,19	REPASSE CONCEDIDO	165.873,49
DÉFICIT	7.729.859,51	SUPERÁVIT	-
<b>TOTAL</b>	<b>248.647.763,85</b>	<b>TOTAL</b>	<b>248.647.763,85</b>

ORÇAMENTO GERAL

80101 - RECURSOS SOB A SUPERVISAO DA SECRETARIA MUNICIPAL DE FINANÇAS

CÓDIGO	ESPECIFICAÇÃO	NATUREZA DA DESPESA		CATEGORIA / GRUPO
		ELEMENTO	MODALIDADE	
3.0.0.0.00	DESPESAS CORRENTES			144.505.295,12
3.1.0.0.00	PESSOAL E ENCARGOS SOCIAIS			38.246.269,04
3.1.9.0.00	APLICACOES DIRETAS		38.246.269,04	
3.1.9.0.91	SENTENCAS JUDICIAIS	38.246.269,04		
3.2.0.0.00	JUROS E ENCARGOS DA DIVIDA			46.616.213,51
3.2.9.0.00	APLICACOES DIRETAS		46.616.213,51	
3.2.9.0.21	JUROS SOBRE A DIVIDA POR CONTRATO	42.936.054,26		
3.2.9.0.22	OUTROS ENCARGOS SOBRE A DIVIDA POR CONTRATO	3.680.159,25		
3.3.0.0.00	OUTRAS DESPESAS CORRENTES			59.642.812,57
3.3.9.0.00	APLICACOES DIRETAS		59.642.812,57	
3.3.9.0.31	PREMIACOES CULTURAIS, ARTISTICAS, CIENTIFICAS, DESPORTIVAS E OUTRAS	1.799.655,60		
3.3.9.0.39	OUTROS SERVICOS DE TERCEIROS - PESSOA JURIDICA	14.064.822,20		
3.3.9.0.47	OBRIGACOES TRIBUTARIAS CONTRIBUTIVAS	41.200.000,00		
3.3.9.0.91	SENTENCAS JUDICIAIS	2.256.946,45		
3.3.9.0.93	INDENIZACOES E RESTITUICOES	321.388,32		
4.0.0.0.00	DESPESAS DE CAPITAL			103.976.595,24
4.6.0.0.00	AMORTIZACAO DA DIVIDA			103.976.595,24
4.6.9.0.00	APLICACOES DIRETAS		103.976.595,24	
4.6.9.0.71	PRINCIPAL DA DIVIDA CONTRATUAL RESGATADO	103.976.595,24		
<b>TOTAL</b>				<b>248.481.890,36</b>



ORÇAMENTO GERAL

80101 - RECURSOS SOB A SUPERVISAO DA SECRETARIA MUNICIPAL DE FINANÇAS

PROGRAMA DE TRABALHO

CÓDIGO	ESPECIFICAÇÃO	PROJETO	ATIVIDADE	TOTAL
28.000.0000.0000.0000	ENCARGOS ESPECIAIS	1.799.655,60	246.682.234,76	248.481.890,36
28.843.0000.0000.0000	SERVICO DA DIVIDA INTERNA		68.151.787,13	68.151.787,13
28.843.0012.0000.0000	ENCARGOS GERAIS DO MUNICIPIO		68.151.787,13	68.151.787,13
28.843.0012.2890.0000	SERVICO DA DIVIDA INTERNA		68.151.787,13	68.151.787,13
28.843.0012.2890.0001	SERVICO DA DIVIDA INTERNA		68.151.787,13	68.151.787,13
28.844.0000.0000.0000	SERVICO DA DIVIDA EXTERNA		82.441.021,62	82.441.021,62
28.844.0012.0000.0000	ENCARGOS GERAIS DO MUNICIPIO		82.441.021,62	82.441.021,62
28.844.0012.2893.0000	SERVICO DA DIVIDA EXTERNA		82.441.021,62	82.441.021,62
28.844.0012.2893.0001	SERVICO DA DIVIDA EXTERNA		82.441.021,62	82.441.021,62
28.846.0000.0000.0000	OUTROS ENCARGOS ESPECIAIS	1.799.655,60	96.089.426,01	97.889.081,61
28.846.0012.0000.0000	ENCARGOS GERAIS DO MUNICIPIO	1.799.655,60	96.089.426,01	97.889.081,61
28.846.0012.0017.0000	CONTRIBUICAO PARA FORMACAO DO PASEP		41.200.000,00	41.200.000,00
28.846.0012.0017.0006	CONTRIBUICAO PARA FORMACAO DO PASEP		41.200.000,00	41.200.000,00
28.846.0012.0024.0000	CUMPRIMENTO DE SENTENCA JUDICIAL		40.824.603,81	40.824.603,81
28.846.0012.0024.0006	CUMPRIMENTO DE SENTENCA JUDICIAL		40.824.603,81	40.824.603,81
28.846.0012.1030.0000	INCENTIVO A ARRECADACAO E PROMOCAO DA EDUCACAO FISCAL	1.799.655,60		1.799.655,60
28.846.0012.1030.0001	INCENTIVO A ARRECADACAO E PROMOCAO DA EDUCACAO FISCAL	1.799.655,60		1.799.655,60
28.846.0012.2022.0000	OUTRAS OBRIGACOES DEVIDAS PELO MUNICIPIO		14.064.822,20	14.064.822,20
28.846.0012.2022.0001	OUTRAS OBRIGACOES DEVIDAS PELO MUNICIPIO		14.064.822,20	14.064.822,20
<b>TOTAL</b>		<b>1.799.655,60</b>	<b>246.682.234,76</b>	<b>248.481.890,36</b>

ORÇAMENTO GERAL

80101 - RECURSOS SOB A SUPERVISAO DA SECRETARIA MUNICIPAL DE FINANÇAS

PROGRAMA DE TRABALHO

CÓDIGO	ESPECIFICAÇÃO	PROJETO	ATIVIDADE	TOTAL
28.000.0000.0000.0000	ENCARGOS ESPECIAIS	1.799.655,60	246.682.234,76	248.481.890,36
28.843.0000.0000.0000	SERVICO DA DIVIDA INTERNA		68.151.787,13	68.151.787,13
28.843.0012.0000.0000	ENCARGOS GERAIS DO MUNICIPIO		68.151.787,13	68.151.787,13
28.843.0012.2890.0000	SERVICO DA DIVIDA INTERNA		68.151.787,13	68.151.787,13
28.843.0012.2890.0001	SERVICO DA DIVIDA INTERNA		68.151.787,13	68.151.787,13
28.844.0000.0000.0000	SERVICO DA DIVIDA EXTERNA		82.441.021,62	82.441.021,62
28.844.0012.0000.0000	ENCARGOS GERAIS DO MUNICIPIO		82.441.021,62	82.441.021,62
28.844.0012.2893.0000	SERVICO DA DIVIDA EXTERNA		82.441.021,62	82.441.021,62
28.844.0012.2893.0001	SERVICO DA DIVIDA EXTERNA		82.441.021,62	82.441.021,62
28.846.0000.0000.0000	OUTROS ENCARGOS ESPECIAIS	1.799.655,60	96.089.426,01	97.889.081,61
28.846.0012.0000.0000	ENCARGOS GERAIS DO MUNICIPIO	1.799.655,60	96.089.426,01	97.889.081,61
28.846.0012.0017.0000	CONTRIBUICAO PARA FORMACAO DO PASEP		41.200.000,00	41.200.000,00
28.846.0012.0017.0006	CONTRIBUICAO PARA FORMACAO DO PASEP		41.200.000,00	41.200.000,00
28.846.0012.0024.0000	CUMPRIMENTO DE SENTENCA JUDICIAL		40.824.603,81	40.824.603,81
28.846.0012.0024.0006	CUMPRIMENTO DE SENTENCA JUDICIAL		40.824.603,81	40.824.603,81
28.846.0012.1030.0000	INCENTIVO A ARRECADACAO E PROMOCAO DA EDUCACAO FISCAL	1.799.655,60		1.799.655,60
28.846.0012.1030.0001	INCENTIVO A ARRECADACAO E PROMOCAO DA EDUCACAO FISCAL	1.799.655,60		1.799.655,60
28.846.0012.2022.0000	OUTRAS OBRIGACOES DEVIDAS PELO MUNICIPIO		14.064.822,20	14.064.822,20
28.846.0012.2022.0001	OUTRAS OBRIGACOES DEVIDAS PELO MUNICIPIO		14.064.822,20	14.064.822,20
	<b>TOTAL</b>	<b>1.799.655,60</b>	<b>246.682.234,76</b>	<b>248.481.890,36</b>

PREFEITURA MUNICIPAL DE FORTALEZA

EXERCÍCIO DE 2018

ANEXO 8

ORÇAMENTO GERAL

80101 - RECURSOS SOB A SUPERVISAO DA SECRETARIA MUNICIPAL DE FINANÇAS

PROGRAMA DE TRABALHO

CÓDIGO	ESPECIFICAÇÃO	ORDINÁRIO	VINCULADO	TOTAL
28.000.0000.0000.0000	ENCARGOS ESPECIAIS	248.481.890,36		248.481.890,36
28.843.0000.0000.0000	SERVICO DA DIVIDA INTERNA	68.151.787,13		68.151.787,13
28.843.0012.0000.0000	ENCARGOS GERAIS DO MUNICIPIO	68.151.787,13		68.151.787,13
28.843.0012.2890.0000	SERVICO DA DIVIDA INTERNA	68.151.787,13		68.151.787,13
28.843.0012.2890.0001	SERVICO DA DIVIDA INTERNA	68.151.787,13		68.151.787,13
28.844.0000.0000.0000	SERVICO DA DIVIDA EXTERNA	82.441.021,62		82.441.021,62
28.844.0012.0000.0000	ENCARGOS GERAIS DO MUNICIPIO	82.441.021,62		82.441.021,62
28.844.0012.2893.0000	SERVICO DA DIVIDA EXTERNA	82.441.021,62		82.441.021,62
28.844.0012.2893.0001	SERVICO DA DIVIDA EXTERNA	82.441.021,62		82.441.021,62
28.846.0000.0000.0000	OUTROS ENCARGOS ESPECIAIS	97.889.081,61		97.889.081,61
28.846.0012.0000.0000	ENCARGOS GERAIS DO MUNICIPIO	97.889.081,61		97.889.081,61
28.846.0012.0017.0000	CONTRIBUICAO PARA FORMACAO DO PASEP	41.200.000,00		41.200.000,00
28.846.0012.0017.0006	CONTRIBUICAO PARA FORMACAO DO PASEP	41.200.000,00		41.200.000,00
28.846.0012.0024.0000	CUMPRIMENTO DE SENTENCA JUDICIAL	40.824.603,81		40.824.603,81
28.846.0012.0024.0006	CUMPRIMENTO DE SENTENCA JUDICIAL	40.824.603,81		40.824.603,81
28.846.0012.1030.0000	INCENTIVO A ARRECADAÇÃO E PROMOÇÃO DA EDUCAÇÃO FISCAL	1.799.655,60		1.799.655,60
28.846.0012.1030.0001	INCENTIVO A ARRECADAÇÃO E PROMOÇÃO DA EDUCAÇÃO FISCAL	1.799.655,60		1.799.655,60
28.846.0012.2022.0000	OUTRAS OBRIGACOES DEVIDAS PELO MUNICIPIO	14.064.822,20		14.064.822,20
28.846.0012.2022.0001	OUTRAS OBRIGACOES DEVIDAS PELO MUNICIPIO	14.064.822,20		14.064.822,20
<b>TOTAL</b>		<b>248.481.890,36</b>		<b>248.481.890,36</b>

PREFEITURA MUNICIPAL DE FORTALEZA

80101 - RECURSOS SOB A SUPERVISAO DA SECRETARIA MUNICIPAL DE FINANÇAS

EXERCÍCIO DE 2018

ANEXO 9

ORÇAMENTO GERAL

DEMONSTRATIVO DAS DESPESAS POR ÓRGÃO E FUNÇÃO

	ENERGIA	DESPORTO E LAZER	ENCARGOS ESPECIAIS	RESERVA DE CONTINGENCIA
RECURSOS SOB A SUPERVISAO DA SECRETARIA MUNICIPAL DE FINANÇAS	-	-	248.481.890,36	-
<b>TOTAL</b>				<b>248.481.890,36</b>

**PREFEITURA MUNICIPAL DE FORTALEZA**  
**DEMONSTRATIVO DA RECEITA ORÇADA COM A ARRECADADA - ANEXO 10 DA LEI 4.320/64**  
**80101 - RECURSOS SOB A SUPERVISAO DA SECRETARIA MUNICIPAL DE FINANÇAS**

Exercício 2018

Código da Receita	Descrição da Receita	Previsão	Arrecadado	Diferença	
				Para Mais	Para Menos
1.0.0.0.0.0.00.00	RECEITAS CORRENTES	-	63.736,15	63.736,15	
1.3.0.0.0.0.00.00	RECEITA PATRIMONIAL	-	4.496,15	4.496,15	
1.3.2.0.0.0.00.00	VALORES MOBILIARIOS	-	4.496,15	4.496,15	
1.3.2.1.0.0.00.00	JUROS E CORRECOES MONETARIAS	-	4.496,15	4.496,15	
1.3.2.1.0.0.10.00	REMUNERACAO DE DEPOSITOS BANCARIOS	-	4.496,15	4.496,15	
1.3.2.1.0.0.11.00	REMUNERACAO DE DEPOSITOS BANCARIOS - PRINCIPAL	-	4.496,15	4.496,15	
1.3.2.1.0.0.11.13	REMUNERACAO DE DEPOSITOS BANCARIOS - PRINCIPAL - NAO VINCULADOS - OUTROS	-	4.496,15	4.496,15	
1.9.0.0.0.0.00.00	OUTRAS RECEITAS CORRENTES	-	59.240,00	59.240,00	
1.9.2.0.0.0.00.00	INDENIZACOES, RESTITUICOES E RESSARCIMENTOS	-	59.240,00	59.240,00	
1.9.2.2.0.0.00.00	RESTITUICOES	-	59.240,00	59.240,00	
1.9.2.2.9.9.00.00	OUTRAS RESTITUICOES	-	59.240,00	59.240,00	
1.9.2.2.9.9.10.00	OUTRAS RESTITUICOES	-	59.240,00	59.240,00	
1.9.2.2.9.9.11.00	OUTRAS RESTITUICOES - PRINCIPAL	-	59.240,00	59.240,00	
1.9.2.2.9.9.11.03	OUTRAS RESTITUICOES - PRINCIPAL - DEMAIS RESTITUICOES	-	59.240,00	59.240,00	
<b>Total:</b>		-	<b>63.736,15</b>	<b>63.736,15</b>	-

ORÇAMENTO GERAL

80101 - RECURSOS SOB A SUPERVISAO DA SECRETARIA MUNICIPAL DE FINANÇAS

CÓDIGO	ESPECIFICAÇÃO	NATUREZA DA DESPESA				
		CRÉDITOS ORÇAMENTÁRIOS E SUPLEMENTARES	CRÉDITOS ESPECIAIS E EXTRAORDINÁRIOS	TOTAL	REALIZADA EMPENHADA NO ANO	DIFERENÇA SALDO A EMPENHAR
3.0.0.0.00	DESPESAS CORRENTES	149.121.400,00		149.121.400,00	144.505.295,12	4.616.104,88
3.1.0.0.00	PESSOAL E ENCARGOS SOCIAIS	38.724.178,00		38.724.178,00	38.246.269,04	477.908,96
3.2.0.0.00	JUROS E ENCARGOS DA DIVIDA	48.925.000,00		48.925.000,00	46.616.213,51	2.308.786,49
3.3.0.0.00	OUTRAS DESPESAS CORRENTES	61.472.222,00		61.472.222,00	59.642.812,57	1.829.409,43
4.0.0.0.00	DESPESAS DE CAPITAL	104.781.000,00		104.781.000,00	103.976.595,24	804.404,76
4.5.0.0.00	INVERSOES FINANCEIRAS	1.000,00		1.000,00		1.000,00
4.6.0.0.00	AMORTIZACAO DA DIVIDA	104.780.000,00		104.780.000,00	103.976.595,24	803.404,76
	<b>TOTAL</b>	<b>253.902.400,00</b>		<b>253.902.400,00</b>	<b>248.481.890,36</b>	<b>5.420.509,64</b>

**BALANÇO ORÇAMENTÁRIO**

**80101 - RECURSOS SOB A SUPERVISAO DA SECRETARIA MUNICIPAL DE FINANÇAS**

**EXERCÍCIO: 2018 PERÍODO (ATÉ MÊS): DEZEMBRO**

<b>RECEITAS ORÇAMENTÁRIAS</b>	<b>PREVISÃO INICIAL (a)</b>	<b>PREVISÃO ATUALIZADA (b)</b>	<b>RECEITAS REALIZADAS (c)</b>	<b>SALDO (d) = (c-b)</b>
<b>RECEITAS CORRENTES (I)</b>	-	-	<b>63.736,15</b>	<b>63.736,15</b>
Receita Tributária	-	-	-	-
Receita de Contribuições	-	-	-	-
Receita Patrimonial	-	-	4.496,15	4.496,15
Receita Agropecuária	-	-	-	-
Receita Industrial	-	-	-	-
Receita de Serviços	-	-	-	-
Transferências Correntes	-	-	-	-
Outras Receitas Correntes	-	-	59.240,00	59.240,00
<b>RECEITAS DE CAPITAL (II)</b>	-	-	-	-
Operações de Crédito	-	-	-	-
Alienação de Bens	-	-	-	-
Amortização de Empréstimos	-	-	-	-
Transferências de Capital	-	-	-	-
Outras Receitas de Capital	-	-	-	-
<b>RECURSOS ARRECADADOS EM EXERCÍCIOS ANTERIORES (III)</b>	-	-	-	-
<b>SUBTOTAL DAS RECEITAS (IV) = (I + II + III)</b>	-	-	<b>63.736,15</b>	<b>63.736,15</b>
<b>OPERAÇÕES DE CRÉDITO / REFINANCIAMENTO (V)</b>	-	-	-	-
Operações de Crédito Internas	-	-	-	-
Mobiliária	-	-	-	-
Contratual	-	-	-	-
Operações de Crédito Externas	-	-	-	-
Mobiliária	-	-	-	-
Contratual	-	-	-	-
<b>SUBTOTAL COM REFINANCIAMENTO (VI) = (IV + V)</b>	-	-	<b>63.736,15</b>	<b>63.736,15</b>
<b>REPASSES RECEBIDOS (VII)</b>	<b>265.737.400,00</b>	<b>253.902.400,00</b>	<b>240.854.168,19</b>	<b>(13.048.231,81)</b>
<b>DÉFICIT (VIII)</b>	-	-	<b>7.729.859,51</b>	<b>7.729.859,51</b>
<b>TOTAL (IX) = (VI + VII + VIII)</b>	<b>265.737.400,00</b>	<b>253.902.400,00</b>	<b>248.647.763,85</b>	<b>(5.254.636,15)</b>
<b>SALDOS DE EXERCÍCIOS ANTERIORES</b>	-	-	-	-
Superávit Financeiro	-	-	-	-
Reabertura de Créditos Adicionais	-	-	-	-

BALANÇO ORÇAMENTÁRIO

80101 - RECURSOS SOB A SUPERVISAO DA SECRETARIA MUNICIPAL DE FINANÇAS

EXERCÍCIO: 2018 PERÍODO (ATÉ MÊS): DEZEMBRO

DESPESAS ORÇAMENTÁRIAS	DOTAÇÃO INICIAL (e)	DOTAÇÃO ATUALIZADA (f)	DESPESAS EMPENHADAS (g)	DESPESAS LIQUIDADAS (h)	DESPESAS PAGAS (i)	SALDO DA DOTAÇÃO (j) = (f-g)
<b>DESPESAS CORRENTES (X)</b>	<b>152.736.400,00</b>	<b>149.121.400,00</b>	<b>144.505.295,12</b>	<b>139.609.996,96</b>	<b>138.641.223,41</b>	<b>4.616.104,88</b>
Pessoal e Encargos Sociais	36.224.178,00	38.724.178,00	38.246.269,04	38.246.269,04	38.178.207,93	477.908,96
Juros e Encargos da Dívida	62.000.000,00	48.925.000,00	46.616.213,51	46.298.909,70	45.577.327,14	2.308.786,49
Outras Despesas Correntes	54.512.222,00	61.472.222,00	59.642.812,57	55.064.818,22	54.885.688,34	1.829.409,43
<b>DESPESAS DE CAPITAL (XI)</b>	<b>113.001.000,00</b>	<b>104.781.000,00</b>	<b>103.976.595,24</b>	<b>102.048.095,24</b>	<b>101.662.397,02</b>	<b>804.404,76</b>
Investimentos	-	-	-	-	-	-
Inversões Financeiras	1.000,00	1.000,00	-	-	-	1.000,00
Amortização da Dívida	113.000.000,00	104.780.000,00	103.976.595,24	102.048.095,24	101.662.397,02	803.404,76
<b>RESERVA DE CONTINGÊNCIA (XII)</b>	-	-	-	-	-	-
<b>RESERVA DO RPPS (XIII)</b>	-	-	-	-	-	-
<b>SUBTOTAL DAS DESPESAS (XIV) = (X+XI+XII+XIII)</b>	<b>265.737.400,00</b>	<b>253.902.400,00</b>	<b>248.481.890,36</b>	<b>241.658.092,20</b>	<b>240.303.620,43</b>	<b>5.420.509,64</b>
<b>AMORTIZAÇÃO DA DÍV. / REFINANCIAMENTO (XV)</b>	-	-	-	-	-	-
Amortização da Dívida Interna	-	-	-	-	-	-
Dívida Mobiliária	-	-	-	-	-	-
Outras Dívidas	-	-	-	-	-	-
Amortização da Dívida Externa	-	-	-	-	-	-
Dívida Mobiliária	-	-	-	-	-	-
Outras Dívidas	-	-	-	-	-	-
<b>SUBTOTAL C/ REFINANCIAMENTO (XVI) = (XIV+XV)</b>	<b>265.737.400,00</b>	<b>253.902.400,00</b>	<b>248.481.890,36</b>	<b>241.658.092,20</b>	<b>240.303.620,43</b>	<b>5.420.509,64</b>
<b>REPASSES CONCEDIDOS (XVII)</b>	-	-	<b>165.873,49</b>	-	-	<b>(165.873,49)</b>
<b>SUPERÁVIT (XVIII)</b>	-	-	-	-	-	-
<b>TOTAL (XIX) = (XVI + XVII + XVIII)</b>	<b>265.737.400,00</b>	<b>253.902.400,00</b>	<b>248.647.763,85</b>	<b>241.658.092,20</b>	<b>240.303.620,43</b>	<b>5.254.636,15</b>

80101 - RECURSOS SOB A SUPERVISAO DA SECRETARIA MUNICIPAL DE FINANÇAS

EXERCÍCIO: 2018 PERÍODO (ATÉ MÊS): DEZEMBRO

RESTOS A PAGAR PROCESSADOS E NÃO PROCESSADOS LIQUIDADOS					
RESTOS A PAGAR PROCESSADOS	INSCRITOS		PAGOS (c)	CANCELADOS (d)	SALDO (e) = (a + b - c - d)
	EM EXERCÍCIOS ANTERIORES (a)	EM 31 DEZ. EXER. ANTERIOR (b)			
<b>DESPESAS CORRENTES</b>	-	<b>370.843,74</b>	<b>370.843,74</b>	-	-
Pessoal e Encargos Sociais	-	21.005,80	21.005,80	-	-
Juros e Encargos da Dívida	-	-	-	-	-
Outras Despesas Correntes	-	349.837,94	349.837,94	-	-
<b>DESPESAS DE CAPITAL</b>	<b>1.600,92</b>	-	<b>1.600,92</b>	-	-
Investimentos	-	-	-	-	-
Inversões Financeiras	1.600,92	-	1.600,92	-	-
Amortização da Dívida	-	-	-	-	-
<b>TOTAL</b>	<b>1.600,92</b>	<b>370.843,74</b>	<b>372.444,66</b>	-	-

RESTOS A PAGAR NÃO PROCESSADOS						
RESTOS A PAGAR NÃO PROCESSADOS	INSCRITOS		LIQUIDADOS (c)	PAGOS (d)	CANCELADOS (e)	SALDO (f) = (a + b - d - e)
	EM EXERCÍCIOS ANTERIORES (a)	EM 31 DEZ. EXER. ANTERIOR (b)				
<b>DESPESAS CORRENTES</b>	<b>130,70</b>	<b>5.129.507,40</b>	<b>4.151.206,20</b>	<b>4.151.206,20</b>	<b>977.099,83</b>	<b>1.332,07</b>
Pessoal e Encargos Sociais	-	-	-	-	-	-
Juros e Encargos da Dívida	130,70	1.153.994,00	1.113.499,91	1.113.499,91	40.624,79	-
Outras Despesas Correntes	-	3.975.513,40	3.037.706,29	3.037.706,29	936.475,04	1.332,07
<b>DESPESAS DE CAPITAL</b>	-	<b>1.962.800,00</b>	<b>1.903.351,11</b>	<b>1.903.351,11</b>	<b>59.448,89</b>	<b>(0,00)</b>
Investimentos	-	-	-	-	-	-
Inversões Financeiras	-	-	-	-	-	-
Amortização da Dívida	-	1.962.800,00	1.903.351,11	1.903.351,11	59.448,89	(0,00)
<b>TOTAL</b>	<b>130,70</b>	<b>7.092.307,40</b>	<b>6.054.557,31</b>	<b>6.054.557,31</b>	<b>1.036.548,72</b>	<b>1.332,07</b>



**BALANÇO FINANCEIRO**

**80101 - RECURSOS SOB A SUPERVISAO DA SECRETARIA MUNICIPAL DE FINANÇAS**

**EXERCÍCIO: 2018 SITUAÇÃO: EMPENHADO PERÍODO (ATÉ MÊS): DEZEMBRO**

<b>INGRESSOS</b>	<b>Exercício Atual</b>	<b>Exercício Anterior</b>
<b>Receita Orçamentária (I)</b>	<b>63.736,15</b>	-
Ordinária	63.736,15	-
Vinculada	-	-
Recursos Vinculados à Educação	-	-
Recursos Vinculados à Saúde	-	-
Recursos Vinculados à Previdência Social - RPPS	-	-
Recursos Vinculados à Previdência Social - RGPS	-	-
Recursos Vinculados à Seguridade Social	-	-
Outras Destinações de Recursos	-	-
(-) Deduções da Receita Orçamentária	-	-
<b>Transferências Financ. Recebidas (II)</b>	<b>247.384.074,81</b>	<b>247.180.981,33</b>
Transferências Recebidas para a Execução Orçamentária	240.854.168,19	244.255.121,03
Transferências Recebidas Independentes de Execução Orçamentária	6.529.906,62	2.925.860,30
Transferências Recebidas para Aportes de recursos para o RPPS	-	-
Transferências Recebidas para Aportes de recursos para o RGPS	-	-
<b>Recebimentos Extraorçamentários (III)</b>	<b>8.410.816,55</b>	<b>7.463.151,14</b>
Inscrição de Restos a Pagar Não Processados	6.823.798,16	7.092.307,40
Inscrição de Restos a Pagar Processados	1.354.471,77	370.843,74
Depósitos Restituíveis e Valores Vinculados	232.546,62	-
Outros Recebimentos Extra Orçamentários	-	-
<b>Saldo do Ex. Anterior (IV)</b>	-	-
Caixa e Equivalentes de Caixa	-	-
Depósitos Restituíveis e Valores Vinculados	-	-
<b>TOTAL (V) = (I+II+III+IV)</b>	<b>255.858.627,51</b>	<b>254.644.132,47</b>

**BALANÇO FINANCEIRO**

**80101 - RECURSOS SOB A SUPERVISÃO DA SECRETARIA MUNICIPAL DE FINANÇAS**

**EXERCÍCIO: 2018 SITUAÇÃO: EMPENHADO PERÍODO (ATÉ MÊS): DEZEMBRO**

<b>DISPÊNDIOS</b>	<b>Exercício Atual</b>	<b>Exercício Anterior</b>
<b>Despesa Orçamentária (VI)</b>	<b>248.481.890,36</b>	<b>251.718.272,17</b>
Ordinária	248.481.890,36	251.718.272,17
Vinculada	-	-
Recursos Destinados à Educação	-	-
Recursos Destinados à Saúde	-	-
Recursos Destinados à Previdência Social – RPPS	-	-
Recursos Destinados à Previdência Social – RGPS	-	-
Recursos Destinados à Seguridade Social	-	-
Outras Destinações de Recursos	-	-
<b>Transferências Financ. Concedidas (VII)</b>	<b>165.873,49</b>	-
Transferências Concedidas para a Execução Orçamentária	165.873,49	-
Transferências Concedidas Independentes de Execução Orçamentária	-	-
Transferências Concedidas para Aportes de recursos para o RPPS	-	-
Transferências Concedidas para Aportes de recursos para o RGPS	-	-
<b>Pagamentos Extra Orçamentários (VIII)</b>	<b>7.210.096,35</b>	<b>2.925.860,30</b>
Pagamentos de Restos a Pagar Não Processados	6.054.557,31	2.252.151,90
Pagamentos de Restos a Pagar Processados	372.444,66	673.708,40
Depósitos Restituíveis e Valores Vinculados	232.546,62	-
Outros Pagamentos Extra Orçamentários	550.547,76	-
<b>Saldo para o Ex. Seguinte (IX)</b>	<b>767,31</b>	-
Caixa e Equivalentes de Caixa	767,31	-
Depósitos Restituíveis e Valores Vinculados	-	-
<b>TOTAL (X) = (VI+VII+VIII+IX)</b>	<b>255.858.627,51</b>	<b>254.644.132,47</b>

**BALANÇO PATRIMONIAL**

**80101 - RECURSOS SOB A SUPERVISAO DA SECRETARIA MUNICIPAL DE FINANÇAS**

**EXERCÍCIO: 2018**

**PERÍODO(MÊS): DEZEMBRO**

<b>ATIVO</b>	<b>Exercício Atual</b>	<b>Exercício Anterior</b>
<b>ATIVO CIRCULANTE</b>	<b>767,31</b>	-
Caixa e Equivalentes de Caixa	767,31	-
<b>ATIVO NÃO-CIRCULANTE</b>	-	-
<b>TOTAL DO ATIVO</b>	<b>767,31</b>	-
<b>PASSIVO E PATRIMÔNIO LÍQUIDO</b>	<b>Exercício Atual</b>	<b>Exercício Anterior</b>
<b>PASSIVO CIRCULANTE</b>	<b>319.797.163,24</b>	<b>193.547.953,74</b>
Obrigações Trabalhistas, Previdenciárias e Assistenciais a Pagar a Curto Prazo	127.452.631,58	108.145.860,80
Empréstimos e Financiamentos a Curto Prazo	189.698.254,36	83.188.384,02
Fornecedores e Contas a Pagar a Curto Prazo	29.159,18	351.438,86
Obrigações Fiscais a Curto Prazo	2.467.147,42	1.862.270,06
Demais Obrigações a Curto Prazo	149.970,70	-
<b>PASSIVO NÃO-CIRCULANTE</b>	<b>1.076.073.446,98</b>	<b>1.026.014.549,49</b>
Obrigações Trabalhistas, Previdenciárias e Assistenciais a Pagar a Longo Prazo a Pagar	29.445.162,22	43.820.220,88
Empréstimos e Financiamentos a Longo Prazo	960.434.488,34	894.461.022,67
Fornecedores e Contas a Pagar a Longo Prazo	-	-
Obrigações Fiscais a Longo Prazo	11.165.456,64	17.536.307,50
Provisões a Longo Prazo	-	-
Demais Obrigações a Longo Prazo	75.028.339,78	70.196.998,44
Resultado Diferido	-	-
<b>TOTAL DO PASSIVO</b>	<b>1.395.870.610,22</b>	<b>1.219.562.503,23</b>
<b>PATRIMÔNIO LÍQUIDO</b>	<b>Exercício Atual</b>	<b>Exercício Anterior</b>
Resultados Acumulados	(1.395.869.842,91)	(1.219.562.503,23)
Resultado do Exercício	(138.316.886,58)	(208.875.014,21)
Resultado de Exercícios Anteriores	(1.192.657.273,60)	(983.782.259,39)
Ajustes de Exercícios Anteriores	(64.895.682,73)	(26.905.229,63)
Outros Resultados	-	-
Ações/Cotas em Tesouraria	-	-
<b>TOTAL DO PATRIMÔNIO LÍQUIDO</b>	<b>(1.395.869.842,91)</b>	<b>(1.219.562.503,23)</b>
<b>TOTAL DO PASSIVO E PATRIMÔNIO LÍQUIDO</b>	<b>767,31</b>	-

**QUADRO DOS ATIVOS E PASSIVOS FINANCEIROS E PERMANENTES (LEI 4.320/64)**

EXERCÍCIO: 2018	PERÍODO(MÊS): DEZEMBRO	
<b>ATIVO (I)</b>	Exercício Atual	Exercício Anterior
ATIVO FINANCEIRO	767,31	-
ATIVO PERMANENTE	-	-
<b>TOTAL DO ATIVO</b>	<b>767,31</b>	<b>-</b>
<b>PASSIVO (II)</b>	Exercício Atual	Exercício Anterior
PASSIVO FINANCEIRO	8.179.602,00	7.464.882,76
PASSIVO PERMANENTE	1.394.516.138,45	1.219.190.058,57
<b>TOTAL DO PASSIVO</b>	<b>1.402.695.740,45</b>	<b>1.226.654.941,33</b>
<b>SALDO PATRIMONIAL</b>	<b>(1.402.694.973,14)</b>	<b>(1.226.654.941,33)</b>

**QUADRO DAS CONTAS DE COMPENSAÇÃO (LEI 4.320/64)**

EXERCÍCIO: 2018	PERÍODO(MÊS): DEZEMBRO	
<b>ATOS POTENCIAIS ATIVOS</b>	Exercício Atual	Exercício Anterior
Garantias e Contragarantias Recebidas a Executar	-	-
Direitos Conveniados e Outros Instrumentos Congêneres	-	-
Direitos Contratuais	-	-
Outros Atos Potenciais Ativos	-	-
<b>TOTAL DOS ATOS POTENCIAIS ATIVOS</b>	<b>-</b>	<b>-</b>
<b>ATOS POTENCIAIS PASSIVOS</b>	Exercício Atual	Exercício Anterior
Garantias e Contragarantias Concedidas	-	-
Obrigações Conveniadas e Outros Instrumentos Congêneres	-	-
Obrigações Contratuais	897.475.070,47	-
Outros Atos Potenciais Passivos	-	-
<b>TOTAL DOS ATOS POTENCIAIS PASSIVOS</b>	<b>897.475.070,47</b>	<b>-</b>

**QUADRO DO SUPERÁVIT / DÉFICIT FINANCEIRO (LEI 4.320/64)**

EXERCÍCIO: 2018	PERÍODO(MÊS): DEZEMBRO	
<b>DESTINAÇÃO DE RECURSOS</b>	Exercício Atual	Exercício Anterior
0 Recursos Ordinários	(8.178.834,69)	(7.464.882,76)
<b>Total</b>	<b>(8.178.834,69)</b>	<b>(7.464.882,76)</b>

**DEMONSTRAÇÃO DAS VARIAÇÕES PATRIMONIAIS**

**80101 - RECURSOS SOB A SUPERVISAO DA SECRETARIA MUNICIPAL DE FINANÇAS**

**EXERCÍCIO: 2018**

**PERÍODO(ATÉ MÊS): DEZEMBRO**

<b>VARIAÇÕES PATRIMONIAIS QUANTITATIVAS</b>	<b>Exercício Atual</b>	<b>Exercício Anterior</b>
<b>VARIAÇÕES PATRIMONIAIS AUMENTATIVAS</b>	<b>414.433.825,44</b>	<b>368.213.453,42</b>
IMPOSTOS, TAXAS E CONTRIBUIÇÕES DE MELHORIA	-	-
CONTRIBUIÇÕES	-	-
EXPLORAÇÃO E VENDA DE BENS, SERVIÇOS E DIREITOS	-	-
<b>VARIAÇÕES PATRIMONIAIS AUMENTATIVAS FINANCEIRAS</b>	<b>150.708.842,47</b>	<b>79.370.065,87</b>
VARIAÇÕES MONETÁRIAS E CAMBIAIS	150.704.346,32	79.370.065,87
REMUNERAÇÃO DE DEPÓSITOS BANCÁRIOS E APLICAÇÕES FINANCEIRAS	4.496,15	-
<b>TRANSFERÊNCIAS E DELEGAÇÕES RECEBIDAS</b>	<b>247.384.074,81</b>	<b>247.180.981,33</b>
TRANSFERÊNCIAS INTRAGOVERNAMENTAIS	247.384.074,81	247.180.981,33
<b>VALORIZAÇÃO E GANHOS COM ATIVOS E DESINCORPORAÇÃO DE PASSIVOS</b>	<b>16.281.668,16</b>	<b>41.662.406,22</b>
GANHOS COM DESINCORPORAÇÃO DE PASSIVOS	16.281.668,16	41.662.406,22
<b>OUTRAS VARIAÇÕES PATRIMONIAIS AUMENTATIVAS</b>	<b>59.240,00</b>	-
DIVERSAS VARIAÇÕES PATRIMONIAIS AUMENTATIVAS	59.240,00	-
<b>VARIAÇÃO PATRIMONIAL DIMINUTIVA</b>	<b>552.750.712,02</b>	<b>577.088.467,63</b>
<b>PESSOAL E ENCARGOS</b>	<b>2.333.588,47</b>	-
REMUNERAÇÃO A PESSOAL	2.333.588,47	-
<b>BENEFÍCIOS PREVIDENCIÁRIOS E ASSISTENCIAIS</b>	-	-
<b>USO DE BENS, SERVIÇOS E CONSUMO DE CAPITAL FIXO</b>	<b>13.435.012,06</b>	<b>4.610.113,93</b>
SERVIÇOS	13.435.012,06	4.610.113,93
<b>VPD - VARIAÇÕES PATRIMONIAIS DIMINUTIVAS FINANCEIRAS</b>	<b>326.910.630,59</b>	<b>129.520.883,85</b>
JUROS E ENCARGOS DE EMPRÉSTIMOS E FINANCIAMENTOS OBTIDOS	47.412.409,61	35.916.582,07
VARIAÇÕES MONETÁRIAS E CAMBIAIS	279.498.220,98	93.604.301,78
<b>TRANSFERÊNCIAS E DELEGAÇÕES CONCEDIDAS</b>	<b>151.312.102,48</b>	<b>338.374.116,52</b>
TRANSFERÊNCIAS INTRAGOVERNAMENTAIS	151.312.102,48	338.374.116,52
<b>DESVALORIZAÇÃO E PERDA DE ATIVOS</b>	<b>16.348.812,42</b>	<b>64.220.545,80</b>
INCORPORAÇÃO DE PASSIVOS	16.348.812,42	64.220.545,80
<b>TRIBUTÁRIAS</b>	<b>40.289.522,08</b>	<b>38.563.151,93</b>
CONTRIBUIÇÕES	40.289.522,08	38.563.151,93
<b>CUSTO DAS MERCADORIAS E DOS PRODUTOS VENDIDOS, E DOS SERVIÇOS</b>	-	-
<b>OUTRAS VARIAÇÕES PATRIMONIAIS DIMINUTIVAS</b>	<b>2.121.043,92</b>	<b>1.799.655,60</b>
PREMIAÇÕES	1.799.655,60	1.799.655,60
DIVERSAS VARIAÇÕES PATRIMONIAIS DIMINUTIVAS	321.388,32	-
<b>Resultado Patrimonial do Período</b>	<b>(138.316.886,58)</b>	<b>(208.875.014,21)</b>

**DEMONSTRAÇÃO DAS VARIAÇÕES PATRIMONIAIS**

**80101 - RECURSOS SOB A SUPERVISAO DA SECRETARIA MUNICIPAL DE FINANÇAS**

**EXERCÍCIO: 2018**

**PERÍODO(ATÉ MÊS): DEZEMBRO**

<b>VARIAÇÕES PATRIMONIAIS QUALITATIVAS</b>	<b>Exercício Atual</b>	<b>Exercício Anterior</b>
INCORPORAÇÃO DE ATIVOS	-	-
DESINCORPORAÇÃO DE PASSIVOS	102.048.095,24	90.778.404,52
INCORPORAÇÃO DE PASSIVOS	-	-
DESINCORPORAÇÃO DE ATIVOS	-	-

DEMONSTRATIVO DA DÍVIDA FLUTUANTE - ANEXO 17 da Lei 4.320/64

DESCRIÇÃO	SALDO ANTERIOR	MOVIMENTAÇÃO NO EXERCÍCIO			SALDO PARA O EXERCÍCIO SEGUINTE
		INSCRIÇÃO / REC. EXTRA-ORÇ.	BAIXA / DESP. EXTRA-ORÇ.	PRESCRIÇÃO / CANCELAMENTO	
<b>RESTOS A PAGAR</b>	<b>7.464.882,76</b>	<b>8.178.269,93</b>	<b>6.427.001,97</b>	<b>1.036.548,72</b>	<b>8.179.602,00</b>
DEPÓSITOS E VALORES RESTITUÍVEIS	-	-	-	-	-
<b>CONSIGNAÇÕES</b>	<b>-</b>	<b>232.546,62</b>	<b>232.546,62</b>	<b>-</b>	<b>-</b>
INSS	-	-	-	-	-
ISS	-	112.722,42	112.722,42	-	-
IRRF	-	119.824,20	119.824,20	-	-
IPM	-	-	-	-	-
OUTRAS CONSIGNAÇÕES	-	-	-	-	-
<b>TOTAL</b>	<b>7.464.882,76</b>	<b>8.410.816,55</b>	<b>6.659.548,59</b>	<b>1.036.548,72</b>	<b>8.179.602,00</b>

DEMONSTRAÇÃO DO FLUXO DE CAIXA

80101 - RECURSOS SOB A SUPERVISAO DA SECRETARIA MUNICIPAL DE FINANÇAS

EXERCÍCIO: 2018

PERÍODO(ATÉ MÊS): DEZEMBRO

FLUXOS DE CAIXA DAS ATIVIDADES DAS OPERAÇÕES	Exercício Atual	Exercício Anterior
<b>INGRESSOS</b>	<b>247.680.357,58</b>	<b>247.180.981,33</b>
<b>RECEITAS DERIVADAS E ORIGINÁRIAS</b>	<b>63.736,15</b>	-
Receita Tributária	-	-
Receita de Contribuições	-	-
Receita Patrimonial	-	-
Receita Agropecuária	-	-
Receita Industrial	-	-
Receita de Serviços	-	-
Remuneração das Disponibilidades	4.496,15	-
Outras Receitas Derivadas e Originárias	59.240,00	-
<b>TRANSFERÊNCIAS CORRENTES RECEBIDAS</b>	-	<b>247.180.981,33</b>
Intergovernamentais	-	-
Intragovernamentais	-	247.180.981,33
Outras Transferências Correntes	-	-
<b>RECEBIMENTOS EXTRA ORÇAMENTÁRIOS</b>	<b>247.616.621,43</b>	-
Depósitos Terceiros Passivos - Recebidos	-	-
Recebimentos de Consignações	232.546,62	-
Transferências Financeiras Recebidas	247.384.074,81	-
Outros recebimentos Extra orçamentários	-	-
<b>DESEMBOLSOS</b>	<b>144.112.241,22</b>	<b>156.402.576,81</b>
<b>PESSOAL E OUTRAS DESP. CORRENTES</b>	<b>96.472.446,30</b>	<b>118.232.651,26</b>
Encargos Especiais	96.472.446,30	118.232.651,26
<b>JUROS E ENCARGOS DA DÍVIDA</b>	<b>46.690.827,05</b>	<b>35.244.065,25</b>
Juros e Correção Monetária da Dívida Interna	18.433.643,97	14.506.985,70
Juros e Correção Monetária da Dívida Externa	24.614.910,46	18.171.423,82
Outros Encargos da Dívida	3.642.272,62	2.565.655,73
<b>TRANSFERÊNCIAS CONCEDIDAS</b>	-	-
Intergovernamentais	-	-
Intragovernamentais	-	-
Outras Transferências Concedidas	-	-
<b>PAGAMENTOS EXTRA ORÇAMENTÁRIOS</b>	<b>948.967,87</b>	<b>2.925.860,30</b>
Depósitos Terceiros Passivos - Devolução	-	-
Pagamentos de Consignações	232.546,62	-
Pagamentos de Restos a Pagar	-	<b>2.925.860,30</b>
Processados	-	673.708,40
Não Processados	-	2.252.151,90
Transferências Financeiras Concedidas	165.873,49	-
Outros Pagamentos Extra Orçamentários	550.547,76	-
<b>FLUXO DE CAIXA LÍQUIDO DAS ATIVIDADES DAS OPERAÇÕES</b>	<b>103.568.116,36</b>	<b>90.778.404,52</b>



**DEMONSTRAÇÃO DO FLUXO DE CAIXA**

**80101 - RECURSOS SOB A SUPERVISAO DA SECRETARIA MUNICIPAL DE FINANÇAS**

**EXERCÍCIO: 2018**

**PERÍODO(ATÉ MÊS): DEZEMBRO**

<b>FLUXOS DE CAIXA DAS ATIVIDADES DE INVESTIMENTO</b>	<b>Exercício Atual</b>	<b>Exercício Anterior</b>
<b>INGRESSOS</b>	-	-
Alienações de Bens	-	-
Amortização de Empréstimos e Financiamentos Concedidos	-	-
Outras Receitas de Capital	-	-
Outros Ingressos de Investimentos	-	-
<b>DESEMBOLSOS</b>	<b>1.600,92</b>	-
Aquisição de Ativo não Circulante	1.600,92	-
Concessão de Empréstimos e Financiamentos	-	-
Outros Desembolsos de Investimentos	-	-
<b>FLUXO DE CAIXA LÍQUIDO DAS ATIVIDADES DE INVESTIMENTO</b>	<b>(1.600,92)</b>	-
<b>FLUXOS DE CAIXA DAS ATIVIDADES DE FINANCIAMENTO</b>	<b>Exercício Atual</b>	<b>Exercício Anterior</b>
<b>INGRESSOS</b>	-	-
Operações de Crédito	-	-
Integralização do Capital Social de Empresas Dependentes	-	-
Transferências de Capital	-	-
<b>DESEMBOLSOS</b>	<b>103.565.748,13</b>	<b>90.778.404,52</b>
Amortização/Refinanciamento da Dívida	-	90.778.404,52
Outros desembolsos de financiamento	103.565.748,13	-
<b>FLUXO DE CAIXA LÍQUIDO DAS ATIVIDADES DE FINANCIAMENTO</b>	<b>(103.565.748,13)</b>	<b>(90.778.404,52)</b>
<b>GERAÇÃO LÍQUIDA DE CAIXA E EQUIVALENTE DE CAIXA</b>	<b>767,31</b>	-
<b>CAIXA E EQUIVALENTE DE CAIXA INICIAL</b>	-	-
<b>CAIXA E EQUIVALENTE DE CAIXA FINAL</b>	<b>767,31</b>	-



Prefeitura de  
**Fortaleza**

**RECURSOS SOB A SUPERVISÃO DA SECRETARIA  
MUNICIPAL DE PLANEJAMENTO, ORÇAMENTO E GESTÃO  
UNIDADE ORÇAMENTÁRIA: 80 102**

**DEMONSTRATIVO DA RECEITA E DESPESA SEGUNDO AS CATERGORIAS ECONOMICAS - ANEXO 01 DA LEI 4.320/64**

**80102 - RECURSOS SOB A SUPERVISAO DA SECRETARIA MUNICIPAL DE PLANEJAMENTO, ORCAMENTO E GESTAO**

**EXERCÍCIO: 2018 PERÍODO(ATÉ MÊS): DEZEMBRO**

RECEITAS		DESPESAS	
<b>RECEITAS CORRENTES</b>	<b>6,96</b>	<b>DESPESAS CORRENTES</b>	<b>1.119.153,39</b>
Receita Tributária	-	Pessoal e Encargos Sociais	71.502,88
Receita de Contribuições	-	Juros e Encargos da Dívida	-
Receita Patrimonial	6,96	Outras Despesas Correntes	1.047.650,51
Receita Agropecuária	-		
Receita Industrial	-		
Receita de Serviços	-		
Transferências Correntes	-		
Outras Receitas Correntes	-		
Dedução para Formação do FUNDEB	-		
<b>SUPERÁVIT CORRENTE</b>	<b>-</b>	<b>DÉFICIT CORRENTE</b>	<b>1.119.146,43</b>
<b>RECEITAS DE CAPITAL</b>	<b>-</b>	<b>DESPESAS DE CAPITAL</b>	<b>-</b>
Operações de Crédito	-	Investimento	-
Alienação de Bens	-	Inversões Financeira	-
Amortizações de Empréstimos	-	Amortização da Dívida	-
Transferências de Capital	-		
Outras Receitas de Capital	-		
<b>REPASSE RECEBIDO</b>	<b>1.119.153,39</b>	<b>REPASSE CONCEDIDO</b>	<b>-</b>
<b>TOTAL DA RECEITA</b>	<b>1.119.160,35</b>	<b>TOTAL DA DESPESA</b>	<b>1.119.153,39</b>
<b>DÉFICIT</b>	<b>-</b>	<b>SUPERÁVIT</b>	<b>6,96</b>
<b>TOTAL</b>	<b>1.119.160,35</b>	<b>TOTAL</b>	<b>1.119.160,35</b>

**RESUMO**

RECEITAS		DESPESAS	
RECEITAS CORRENTES	6,96	DESPESAS CORRENTES	1.119.153,39
RECEITAS DE CAPITAL	-	DESPESAS DE CAPITAL	-
REPASSE RECEBIDO	1.119.153,39	REPASSE CONCEDIDO	-
DÉFICIT	-	SUPERÁVIT	6,96
<b>TOTAL</b>	<b>1.119.160,35</b>	<b>TOTAL</b>	<b>1.119.160,35</b>

ORÇAMENTO GERAL

80102 - RECURSOS SOB A SUPERVISAO DA SECRETARIA MUNICIPAL DE PLANEJAMENTO, ORCAMENTO E GESTAO

CÓDIGO	ESPECIFICAÇÃO	NATUREZA DA DESPESA		CATEGORIA / GRUPO
		ELEMENTO	MODALIDADE	
3.0.0.0.00	DESPESAS CORRENTES			1.119.153,39
3.1.0.0.00	PESSOAL E ENCARGOS SOCIAIS			71.502,88
3.1.9.0.00	APLICACOES DIRETAS		69.671,20	
3.1.9.0.03	PENSOES	69.671,20		
3.1.9.1.00	APLICACAO DIRETA DECORRENTE DE OPERACAO ENTRE ORGAOS, FUNDOS E ENTIDADES INTEGRANTES DOS ORCAMENTOS FISCAL E DA SEGURIDADE SOCIAL		1.831,68	
3.1.9.1.13	CONTRIBUICOES PATRONAIS	1.831,68		
3.3.0.0.00	OUTRAS DESPESAS CORRENTES			1.047.650,51
3.3.9.0.00	APLICACOES DIRETAS		1.047.650,51	
3.3.9.0.41	CONTRIBUICOES	1.047.650,51		
<b>TOTAL</b>				<b>1.119.153,39</b>

ORÇAMENTO GERAL

80102 - RECURSOS SOB A SUPERVISAO DA SECRETARIA MUNICIPAL DE PLANEJAMENTO, ORCAMENTO E GESTAO

PROGRAMA DE TRABALHO

CÓDIGO	ESPECIFICAÇÃO	PROJETO	ATIVIDADE	TOTAL
04.000.0000.0000.0000	ADMINISTRACAO		1.047.650,51	1.047.650,51
04.122.0000.0000.0000	ADMINISTRACAO GERAL		1.047.650,51	1.047.650,51
04.122.0012.0000.0000	ENCARGOS GERAIS DO MUNICIPIO		1.047.650,51	1.047.650,51
04.122.0012.0023.0000	ENCARGOS COM A LIQUIDACAO DO FRIFORT		1.047.650,51	1.047.650,51
04.122.0012.0023.0001	ENCARGOS COM A LIQUIDACAO DO FRIFORT		1.047.650,51	1.047.650,51
28.000.0000.0000.0000	ENCARGOS ESPECIAIS		71.502,88	71.502,88
28.846.0000.0000.0000	OUTROS ENCARGOS ESPECIAIS		71.502,88	71.502,88
28.846.0012.0000.0000	ENCARGOS GERAIS DO MUNICIPIO		71.502,88	71.502,88
28.846.0012.0021.0000	ENCARGOS COM PESSOAL EM DISPONIBILIDADE		1.831,68	1.831,68
28.846.0012.0021.0001	ENCARGOS COM PESSOAL EM DISPONIBILIDADE		1.831,68	1.831,68
28.846.0012.0022.0000	ENCARGOS COM PENSAO ADMINISTRATIVA		69.671,20	69.671,20
28.846.0012.0022.0001	ENCARGOS COM PENSAO ADMINISTRATIVA		69.671,20	69.671,20
<b>TOTAL</b>			<b>1.119.153,39</b>	<b>1.119.153,39</b>

ORÇAMENTO GERAL

80102 - RECURSOS SOB A SUPERVISAO DA SECRETARIA MUNICIPAL DE PLANEJAMENTO, ORCAMENTO E GESTAO

PROGRAMA DE TRABALHO

CÓDIGO	ESPECIFICAÇÃO	PROJETO	ATIVIDADE	TOTAL
04.000.0000.0000.0000	ADMINISTRACAO		1.047.650,51	1.047.650,51
04.122.0000.0000.0000	ADMINISTRACAO GERAL		1.047.650,51	1.047.650,51
04.122.0012.0000.0000	ENCARGOS GERAIS DO MUNICIPIO		1.047.650,51	1.047.650,51
04.122.0012.0023.0000	ENCARGOS COM A LIQUIDACAO DO FRIFORT		1.047.650,51	1.047.650,51
04.122.0012.0023.0001	ENCARGOS COM A LIQUIDACAO DO FRIFORT		1.047.650,51	1.047.650,51
28.000.0000.0000.0000	ENCARGOS ESPECIAIS		71.502,88	71.502,88
28.846.0000.0000.0000	OUTROS ENCARGOS ESPECIAIS		71.502,88	71.502,88
28.846.0012.0000.0000	ENCARGOS GERAIS DO MUNICIPIO		71.502,88	71.502,88
28.846.0012.0021.0000	ENCARGOS COM PESSOAL EM DISPONIBILIDADE		1.831,68	1.831,68
28.846.0012.0021.0001	ENCARGOS COM PESSOAL EM DISPONIBILIDADE		1.831,68	1.831,68
28.846.0012.0022.0000	ENCARGOS COM PENSAO ADMINISTRATIVA		69.671,20	69.671,20
28.846.0012.0022.0001	ENCARGOS COM PENSAO ADMINISTRATIVA		69.671,20	69.671,20
<b>TOTAL</b>			<b>1.119.153,39</b>	<b>1.119.153,39</b>

PREFEITURA MUNICIPAL DE FORTALEZA

EXERCÍCIO DE 2018

ANEXO 8

ORÇAMENTO GERAL

80102 - RECURSOS SOB A SUPERVISAO DA SECRETARIA MUNICIPAL DE PLANEJAMENTO, ORCAMENTO E GESTAO

PROGRAMA DE TRABALHO

CÓDIGO	ESPECIFICAÇÃO	ORDINÁRIO	VINCULADO	TOTAL
04.000.0000.0000.0000	ADMINISTRACAO	1.047.650,51		1.047.650,51
04.122.0000.0000.0000	ADMINISTRACAO GERAL	1.047.650,51		1.047.650,51
04.122.0012.0000.0000	ENCARGOS GERAIS DO MUNICIPIO	1.047.650,51		1.047.650,51
04.122.0012.0023.0000	ENCARGOS COM A LIQUIDACAO DO FRIFORT	1.047.650,51		1.047.650,51
04.122.0012.0023.0001	ENCARGOS COM A LIQUIDACAO DO FRIFORT	1.047.650,51		1.047.650,51
28.000.0000.0000.0000	ENCARGOS ESPECIAIS	71.502,88		71.502,88
28.846.0000.0000.0000	OUTROS ENCARGOS ESPECIAIS	71.502,88		71.502,88
28.846.0012.0000.0000	ENCARGOS GERAIS DO MUNICIPIO	71.502,88		71.502,88
28.846.0012.0021.0000	ENCARGOS COM PESSOAL EM DISPONIBILIDADE	1.831,68		1.831,68
28.846.0012.0021.0001	ENCARGOS COM PESSOAL EM DISPONIBILIDADE	1.831,68		1.831,68
28.846.0012.0022.0000	ENCARGOS COM PENSAO ADMINISTRATIVA	69.671,20		69.671,20
28.846.0012.0022.0001	ENCARGOS COM PENSAO ADMINISTRATIVA	69.671,20		69.671,20
<b>TOTAL</b>		<b>1.119.153,39</b>		<b>1.119.153,39</b>

PREFEITURA MUNICIPAL DE FORTALEZA

80102 - RECURSOS SOB A SUPERVISAO DA SECRETARIA MUNICIPAL DE PLANEJAMENTO, ORCAMENTO E GESTAO

EXERCÍCIO DE 2018

ANEXO 9

ORÇAMENTO GERAL

DEMONSTRATIVO DAS DESPESAS POR ÓRGÃO E FUNÇÃO

	LEGISLATIVA	JUDICIARIA	ESSENCIAL A JUSTICA	ADMINISTRACAO
RECURSOS SOB A SUPERVISAO DA SECRETARIA MUNICIPAL DE PLANEJAMENTO,	-	-	-	1.047.650,51
	ENERGIA	DESPORTO E LAZER	ENCARGOS ESPECIAIS	RESERVA DE CONTINGENCIA
RECURSOS SOB A SUPERVISAO DA SECRETARIA MUNICIPAL DE PLANEJAMENTO,	-	-	71.502,88	-
<b>TOTAL</b>				<b>1.119.153,39</b>

**PREFEITURA MUNICIPAL DE FORTALEZA**  
**DEMONSTRATIVO DA RECEITA ORÇADA COM A ARRECADADA - ANEXO 10 DA LEI 4.320/64**  
**80102 - RECURSOS SOB A SUPERVISAO DA SECRETARIA MUNICIPAL DE PLANEJAMENTO, ORCAMENTO E GESTAO**

Exercício 2018

Código da Receita	Descrição da Receita	Previsão	Arrecadado	Diferença	
				Para Mais	Para Menos
1.0.0.0.0.0.00.00	RECEITAS CORRENTES	-	6,96	6,96	
1.3.0.0.0.0.00.00	RECEITA PATRIMONIAL	-	6,96	6,96	
1.3.2.0.0.0.00.00	VALORES MOBILIARIOS	-	6,96	6,96	
1.3.2.1.0.0.00.00	JUROS E CORRECOES MONETARIAS	-	6,96	6,96	
1.3.2.1.0.0.10.00	REMUNERACAO DE DEPOSITOS BANCARIOS	-	6,96	6,96	
1.3.2.1.0.0.11.00	REMUNERACAO DE DEPOSITOS BANCARIOS - PRINCIPAL	-	6,96	6,96	
1.3.2.1.0.0.11.13	REMUNERACAO DE DEPOSITOS BANCARIOS - PRINCIPAL - NAO VINCULADOS - OUTROS	-	6,96	6,96	
<b>Total:</b>		-	<b>6,96</b>	<b>6,96</b>	-



ORÇAMENTO GERAL

80102 - RECURSOS SOB A SUPERVISAO DA SECRETARIA MUNICIPAL DE PLANEJAMENTO, ORCAMENTO E GESTAO

NATUREZA DA DESPESA

CÓDIGO	ESPECIFICAÇÃO	CRÉDITOS		TOTAL	REALIZADA EM PENHADA NO ANO	DIFERENÇA SALDO A EMPENHAR
		ORÇAMENTÁRIOS E SUPLEMENTARES	CRÉDITOS ESPECIAIS E EXTRAORDINÁRIOS			
3.0.0.0.00	DESPESAS CORRENTES	1.125.857,00		1.125.857,00	1.119.153,39	6.703,61
3.1.0.0.00	PESSOAL E ENCARGOS SOCIAIS	78.151,00		78.151,00	71.502,88	6.648,12
3.3.0.0.00	OUTRAS DESPESAS CORRENTES	1.047.706,00		1.047.706,00	1.047.650,51	55,49
	<b>TOTAL</b>	<b>1.125.857,00</b>		<b>1.125.857,00</b>	<b>1.119.153,39</b>	<b>6.703,61</b>

BALANÇO ORÇAMENTÁRIO

80102 - RECURSOS SOB A SUPERVISAO DA SECRETARIA MUNICIPAL DE PLANEJAMENTO, ORÇAMENTO E GESTAO

EXERCÍCIO: 2018 PERÍODO (ATÉ MÊS): DEZEMBRO

RECEITAS ORÇAMENTÁRIAS	PREVISÃO INICIAL (a)	PREVISÃO ATUALIZADA (b)	RECEITAS REALIZADAS (c)	SALDO (d) = (c-b)
<b>RECEITAS CORRENTES (I)</b>	-	-	<b>6,96</b>	<b>6,96</b>
Receita Tributária	-	-	-	-
Receita de Contribuições	-	-	-	-
Receita Patrimonial	-	-	6,96	6,96
Receita Agropecuária	-	-	-	-
Receita Industrial	-	-	-	-
Receita de Serviços	-	-	-	-
Transferências Correntes	-	-	-	-
Outras Receitas Correntes	-	-	-	-
<b>RECEITAS DE CAPITAL (II)</b>	-	-	-	-
Operações de Crédito	-	-	-	-
Alienação de Bens	-	-	-	-
Amortização de Empréstimos	-	-	-	-
Transferências de Capital	-	-	-	-
Outras Receitas de Capital	-	-	-	-
<b>RECURSOS ARRECADADOS EM EXERCÍCIOS ANTERIORES (III)</b>	-	-	-	-
<b>SUBTOTAL DAS RECEITAS (IV) = (I + II + III)</b>	-	-	<b>6,96</b>	<b>6,96</b>
<b>OPERAÇÕES DE CRÉDITO / REFINANCIAMENTO (V)</b>	-	-	-	-
Operações de Crédito Internas	-	-	-	-
Mobiliária	-	-	-	-
Contratual	-	-	-	-
Operações de Crédito Externas	-	-	-	-
Mobiliária	-	-	-	-
Contratual	-	-	-	-
<b>SUBTOTAL COM REFINANCIAMENTO (VI) = (IV + V)</b>	-	-	<b>6,96</b>	<b>6,96</b>
<b>REPASSES RECEBIDOS (VII)</b>	<b>38.901.755,00</b>	<b>1.125.857,00</b>	<b>1.119.153,39</b>	<b>(6.703,61)</b>
<b>DÉFICIT (VIII)</b>	-	-	-	-
<b>TOTAL (IX) = (VI + VII + VIII)</b>	<b>38.901.755,00</b>	<b>1.125.857,00</b>	<b>1.119.160,35</b>	<b>(6.696,65)</b>
<b>SALDOS DE EXERCÍCIOS ANTERIORES</b>	-	-	-	-
Superávit Financeiro	-	-	-	-
Reabertura de Créditos Adicionais	-	-	-	-

**BALANÇO ORÇAMENTÁRIO**

**80102 - RECURSOS SOB A SUPERVISAO DA SECRETARIA MUNICIPAL DE PLANEJAMENTO, ORÇAMENTO E GESTAO**

**EXERCÍCIO: 2018 PERÍODO (ATÉ MÊS): DEZEMBRO**

<b>DESPESAS ORÇAMENTÁRIAS</b>	<b>DOTAÇÃO INICIAL (e)</b>	<b>DOTAÇÃO ATUALIZADA (f)</b>	<b>DESPESAS EMPENHADAS (g)</b>	<b>DESPESAS LIQUIDADAS (h)</b>	<b>DESPESAS PAGAS (i)</b>	<b>SALDO DA DOTAÇÃO (j) = (f-g)</b>
<b>DESPESAS CORRENTES (X)</b>	<b>38.901.755,00</b>	<b>1.125.857,00</b>	<b>1.119.153,39</b>	<b>1.119.153,39</b>	<b>1.119.153,39</b>	<b>6.703,61</b>
Pessoal e Encargos Sociais	38.036.249,00	78.151,00	71.502,88	71.502,88	71.502,88	6.648,12
Juros e Encargos da Dívida	-	-	-	-	-	-
Outras Despesas Correntes	865.506,00	1.047.706,00	1.047.650,51	1.047.650,51	1.047.650,51	55,49
<b>DESPESAS DE CAPITAL (XI)</b>	<b>-</b>	<b>-</b>	<b>-</b>	<b>-</b>	<b>-</b>	<b>-</b>
Investimentos	-	-	-	-	-	-
Inversões Financeiras	-	-	-	-	-	-
Amortização da Dívida	-	-	-	-	-	-
<b>RESERVA DE CONTINGÊNCIA (XII)</b>	<b>-</b>	<b>-</b>	<b>-</b>	<b>-</b>	<b>-</b>	<b>-</b>
<b>RESERVA DO RPPS (XIII)</b>	<b>-</b>	<b>-</b>	<b>-</b>	<b>-</b>	<b>-</b>	<b>-</b>
<b>SUBTOTAL DAS DESPESAS (XIV) = (X+XI+XII+XIII)</b>	<b>38.901.755,00</b>	<b>1.125.857,00</b>	<b>1.119.153,39</b>	<b>1.119.153,39</b>	<b>1.119.153,39</b>	<b>6.703,61</b>
<b>AMORTIZAÇÃO DA DÍV. / REFINANCIAMENTO (XV)</b>	<b>-</b>	<b>-</b>	<b>-</b>	<b>-</b>	<b>-</b>	<b>-</b>
Amortização da Dívida Interna	-	-	-	-	-	-
Dívida Mobiliária	-	-	-	-	-	-
Outras Dívidas	-	-	-	-	-	-
Amortização da Dívida Externa	-	-	-	-	-	-
Dívida Mobiliária	-	-	-	-	-	-
Outras Dívidas	-	-	-	-	-	-
<b>SUBTOTAL C/ REFINANCIAMENTO (XVI) = (XIV+XV)</b>	<b>38.901.755,00</b>	<b>1.125.857,00</b>	<b>1.119.153,39</b>	<b>1.119.153,39</b>	<b>1.119.153,39</b>	<b>6.703,61</b>
<b>REPASSES CONCEDIDOS (XVII)</b>	<b>-</b>	<b>-</b>	<b>-</b>	<b>-</b>	<b>-</b>	<b>-</b>
<b>SUPERÁVIT (XVIII)</b>	<b>-</b>	<b>-</b>	<b>6,96</b>	<b>-</b>	<b>-</b>	<b>(6,96)</b>
<b>TOTAL (XIX) = (XVI + XVII + XVIII)</b>	<b>38.901.755,00</b>	<b>1.125.857,00</b>	<b>1.119.160,35</b>	<b>1.119.153,39</b>	<b>1.119.153,39</b>	<b>6.696,65</b>

80102 - RECURSOS SOB A SUPERVISAO DA SECRETARIA MUNICIPAL DE PLANEJAMENTO, ORÇAMENTO E GESTAO

EXERCÍCIO: 2018 PERÍODO (ATÉ MÊS): DEZEMBRO

RESTOS A PAGAR PROCESSADOS E NÃO PROCESSADOS LIQUIDADOS					
RESTOS A PAGAR PROCESSADOS	INSCRITOS		PAGOS (c)	CANCELADOS (d)	SALDO (e) = (a + b - c - d)
	EM EXERCÍCIOS ANTERIORES (a)	EM 31 DEZ. EXER. ANTERIOR (b)			
<b>DESPESAS CORRENTES</b>	-	-	-	-	-
Pessoal e Encargos Sociais	-	-	-	-	-
Juros e Encargos da Dívida	-	-	-	-	-
Outras Despesas Correntes	-	-	-	-	-
<b>DESPESAS DE CAPITAL</b>	-	-	-	-	-
Investimentos	-	-	-	-	-
Inversões Financeiras	-	-	-	-	-
Amortização da Dívida	-	-	-	-	-
<b>TOTAL</b>	-	-	-	-	-

RESTOS A PAGAR NÃO PROCESSADOS						
RESTOS A PAGAR NÃO PROCESSADOS	INSCRITOS		LIQUIDADOS (c)	PAGOS (d)	CANCELADOS (e)	SALDO (f) = (a + b - d - e)
	EM EXERCÍCIOS ANTERIORES (a)	EM 31 DEZ. EXER. ANTERIOR (b)				
<b>DESPESAS CORRENTES</b>	-	80.000,00	76.378,53	76.378,53	3.621,47	-
Pessoal e Encargos Sociais	-	-	-	-	-	-
Juros e Encargos da Dívida	-	-	-	-	-	-
Outras Despesas Correntes	-	80.000,00	76.378,53	76.378,53	3.621,47	-
<b>DESPESAS DE CAPITAL</b>	-	-	-	-	-	-
Investimentos	-	-	-	-	-	-
Inversões Financeiras	-	-	-	-	-	-
Amortização da Dívida	-	-	-	-	-	-
<b>TOTAL</b>	-	80.000,00	76.378,53	76.378,53	3.621,47	-

**BALANÇO FINANCEIRO**

**80102 - RECURSOS SOB A SUPERVISAO DA SECRETARIA MUNICIPAL DE PLANEJAMENTO, ORÇAMENTO E GESTAO**

**EXERCÍCIO: 2018    SITUAÇÃO: EMPENHADO    PERÍODO (ATÉ MÊS): DEZEMBRO**

INGRESSOS	Exercício Atual	Exercício Anterior
<b>Receita Orçamentária (I)</b>	<b>6,96</b>	-
Ordinária	6,96	-
Vinculada	-	-
Recursos Vinculados à Educação	-	-
Recursos Vinculados à Saúde	-	-
Recursos Vinculados à Previdência Social - RPPS	-	-
Recursos Vinculados à Previdência Social - RGPS	-	-
Recursos Vinculados à Seguridade Social	-	-
Outras Destinações de Recursos	-	-
(-) Deduções da Receita Orçamentária	-	-
<b>Transferências Financ. Recebidas (II)</b>	<b>1.195.531,92</b>	<b>990.438,28</b>
Transferências Recebidas para a Execução Orçamentária	1.119.153,39	990.438,28
Transferências Recebidas Independentes de Execução Orçamentária	76.378,53	-
Transferências Recebidas para Aportes de recursos para o RPPS	-	-
Transferências Recebidas para Aportes de recursos para o RGPS	-	-
<b>Recebimentos Extraorçamentários (III)</b>	-	<b>80.000,00</b>
Inscrição de Restos a Pagar Não Processados	-	80.000,00
Inscrição de Restos a Pagar Processados	-	-
Depósitos Restituíveis e Valores Vinculados	-	-
Outros Recebimentos Extra Orçamentários	-	-
<b>Saldo do Ex. Anterior (IV)</b>	-	-
Caixa e Equivalentes de Caixa	-	-
Depósitos Restituíveis e Valores Vinculados	-	-
<b>TOTAL (V) = (I+II+III+IV)</b>	<b>1.195.538,88</b>	<b>1.070.438,28</b>

**BALANÇO FINANCEIRO**

**80102 - RECURSOS SOB A SUPERVISAO DA SECRETARIA MUNICIPAL DE PLANEJAMENTO, ORÇAMENTO E GESTAO**

**EXERCÍCIO: 2018    SITUAÇÃO: EMPENHADO    PERÍODO (ATÉ MÊS): DEZEMBRO**

<b>DISPÊNDIOS</b>	<b>Exercício Atual</b>	<b>Exercício Anterior</b>
<b>Despesa Orçamentária (VI)</b>	<b>1.119.153,39</b>	<b>1.070.438,28</b>
Ordinária	1.119.153,39	1.070.438,28
Vinculada	-	-
Recursos Destinados à Educação	-	-
Recursos Destinados à Saúde	-	-
Recursos Destinados à Previdência Social – RPPS	-	-
Recursos Destinados à Previdência Social – RGPS	-	-
Recursos Destinados à Seguridade Social	-	-
Outras Destinações de Recursos	-	-
<b>Transferências Financ. Concedidas (VII)</b>	-	-
Transferências Concedidas para a Execução Orçamentária	-	-
Transferências Concedidas Independentes de Execução Orçamentária	-	-
Transferências Concedidas para Aportes de recursos para o RPPS	-	-
Transferências Concedidas para Aportes de recursos para o RGPS	-	-
<b>Pagamentos Extra Orçamentários (VIII)</b>	<b>76.378,53</b>	-
Pagamentos de Restos a Pagar Não Processados	76.378,53	-
Pagamentos de Restos a Pagar Processados	-	-
Depósitos Restituíveis e Valores Vinculados	-	-
Outros Pagamentos Extra Orçamentários	-	-
<b>Saldo para o Ex. Seguinte (IX)</b>	<b>6,96</b>	-
Caixa e Equivalentes de Caixa	6,96	-
Depósitos Restituíveis e Valores Vinculados	-	-
<b>TOTAL (X) = (VI+VII+VIII+IX)</b>	<b>1.195.538,88</b>	<b>1.070.438,28</b>

**BALANÇO PATRIMONIAL**

**80102 - RECURSOS SOB A SUPERVISAO DA SECRETARIA MUNICIPAL DE PLANEJAMENTO, ORÇAMENTO E GESTAO**

**EXERCÍCIO: 2018**

**PERÍODO(MÊS): DEZEMBRO**

<b>ATIVO</b>	<b>Exercício Atual</b>	<b>Exercício Anterior</b>
<b>ATIVO CIRCULANTE</b>	<b>6,96</b>	-
Caixa e Equivalentes de Caixa	6,96	-
<b>ATIVO NÃO-CIRCULANTE</b>	-	-
<b>TOTAL DO ATIVO</b>	<b>6,96</b>	-

<b>PASSIVO E PATRIMÔNIO LÍQUIDO</b>	<b>Exercício Atual</b>	<b>Exercício Anterior</b>
<b>PASSIVO CIRCULANTE</b>	<b>6.360,00</b>	-
Obrigações Trabalhistas, Previdenciárias e Assistenciais a Pagar a Curto Prazo	6.360,00	-
<b>PASSIVO NÃO-CIRCULANTE</b>	-	-
<b>TOTAL DO PASSIVO</b>	<b>6.360,00</b>	-
<b>PATRIMÔNIO LÍQUIDO</b>	<b>Exercício Atual</b>	<b>Exercício Anterior</b>
Resultados Acumulados	(6.353,04)	-
Resultado do Exercício	(6.353,04)	-
<b>TOTAL DO PATRIMÔNIO LÍQUIDO</b>	<b>(6.353,04)</b>	-
<b>TOTAL DO PASSIVO E PATRIMÔNIO LÍQUIDO</b>	<b>6,96</b>	-

**QUADRO DOS ATIVOS E PASSIVOS FINANCEIROS E PERMANENTES (LEI 4.320/64)**

EXERCÍCIO: 2018	PERÍODO(MÊS): DEZEMBRO	
ATIVO (I)	Exercício Atual	Exercício Anterior
ATIVO FINANCEIRO	6,96	-
ATIVO PERMANENTE	-	-
<b>TOTAL DO ATIVO</b>	<b>6,96</b>	<b>-</b>
PASSIVO (II)	Exercício Atual	Exercício Anterior
PASSIVO FINANCEIRO	-	80.000,00
PASSIVO PERMANENTE	6.360,00	-
<b>TOTAL DO PASSIVO</b>	<b>6.360,00</b>	<b>80.000,00</b>
<b>SALDO PATRIMONIAL</b>	<b>(6.353,04)</b>	<b>(80.000,00)</b>

**QUADRO DAS CONTAS DE COMPENSAÇÃO (LEI 4.320/64)**

EXERCÍCIO: 2018	PERÍODO(MÊS): DEZEMBRO	
ATOS POTENCIAIS ATIVOS	Exercício Atual	Exercício Anterior
Garantias e Contragarantias Recebidas a Executar	-	-
Direitos Conveniados e Outros Instrumentos Congêneres	-	-
Direitos Contratuais	-	-
Outros Atos Potenciais Ativos	-	-
<b>TOTAL DOS ATOS POTENCIAIS ATIVOS</b>	<b>-</b>	<b>-</b>
ATOS POTENCIAIS PASSIVOS	Exercício Atual	Exercício Anterior
Garantias e Contragarantias Concedidas	-	-
Obrigações Conveniadas e Outros Instrumentos Congêneres	-	-
Obrigações Contratuais	-	-
Outros Atos Potenciais Passivos	-	-
<b>TOTAL DOS ATOS POTENCIAIS PASSIVOS</b>	<b>-</b>	<b>-</b>

**QUADRO DO SUPERÁVIT / DÉFICIT FINANCEIRO (LEI 4.320/64)**

EXERCÍCIO: 2018	PERÍODO(MÊS): DEZEMBRO	
DESTINAÇÃO DE RECURSOS	Exercício Atual	Exercício Anterior
0 Recursos Ordinários	6,96	(80.000,00)
<b>Total</b>	<b>6,96</b>	<b>(80.000,00)</b>



**DEMONSTRAÇÃO DAS VARIAÇÕES PATRIMONIAIS**

**80102 - RECURSOS SOB A SUPERVISAO DA SECRETARIA MUNICIPAL DE PLANEJAMENTO, ORCAMENTO E GESTAO**

**EXERCÍCIO: 2018**

**PERÍODO(ATÉ MÊS): DEZEMBRO**

<b>VARIAÇÕES PATRIMONIAIS QUANTITATIVAS</b>	<b>Exercício Atual</b>	<b>Exercício Anterior</b>
<b>VARIAÇÕES PATRIMONIAIS AUMENTATIVAS</b>	<b>1.195.538,88</b>	<b>990.438,28</b>
IMPOSTOS, TAXAS E CONTRIBUIÇÕES DE MELHORIA	-	-
CONTRIBUIÇÕES	-	-
EXPLORAÇÃO E VENDA DE BENS, SERVIÇOS E DIREITOS	-	-
<b>VARIAÇÕES PATRIMONIAIS AUMENTATIVAS FINANCEIRAS</b>	<b>6,96</b>	-
REMUNERAÇÃO DE DEPÓSITOS BANCÁRIOS E APLICAÇÕES FINANCEIRAS	6,96	-
<b>TRANSFERÊNCIAS E DELEGAÇÕES RECEBIDAS</b>	<b>1.195.531,92</b>	<b>990.438,28</b>
TRANSFERÊNCIAS INTRAGOVERNAMENTAIS	1.195.531,92	990.438,28
<b>VALORIZAÇÃO E GANHOS COM ATIVOS E DESINCORPORAÇÃO DE PASSIVOS</b>	-	-
<b>OUTRAS VARIAÇÕES PATRIMONIAIS AUMENTATIVAS</b>	-	-
<b>VARIAÇÃO PATRIMONIAL DIMINUTIVA</b>	<b>1.201.891,92</b>	<b>990.438,28</b>
<b>PESSOAL E ENCARGOS</b>	<b>8.191,68</b>	<b>7.070,70</b>
REMUNERAÇÃO A PESSOAL	6.360,00	5.271,66
ENCARGOS PATRONAIS	1.831,68	1.799,04
<b>BENEFÍCIOS PREVIDENCIÁRIOS E ASSISTENCIAIS</b>	<b>69.671,20</b>	<b>66.070,92</b>
PENSÕES	69.671,20	66.070,92
<b>USO DE BENS, SERVIÇOS E CONSUMO DE CAPITAL FIXO</b>	-	-
<b>VPD - VARIAÇÕES PATRIMONIAIS DIMINUTIVAS FINANCEIRAS</b>	-	-
<b>TRANSFERÊNCIAS E DELEGAÇÕES CONCEDIDAS</b>	<b>1.124.029,04</b>	<b>917.296,66</b>
TRANSFERÊNCIAS INTERGOVERNAMENTAIS	76.378,53	917.296,66
TRANSFERÊNCIAS A INSTITUIÇÕES PRIVADAS	1.047.650,51	-
<b>DESVALORIZAÇÃO E PERDA DE ATIVOS</b>	-	-
<b>TRIBUTÁRIAS</b>	-	-
<b>CUSTO DAS MERCADORIAS E DOS PRODUTOS VENDIDOS, E DOS SERVIÇOS</b>	-	-
<b>OUTRAS VARIAÇÕES PATRIMONIAIS DIMINUTIVAS</b>	-	-
<b>Resultado Patrimonial do Período</b>	<b>(6.353,04)</b>	-
<b>VARIAÇÕES PATRIMONIAIS QUALITATIVAS</b>	<b>Exercício Atual</b>	<b>Exercício Anterior</b>
INCORPORAÇÃO DE ATIVOS	-	-
DESINCORPORAÇÃO DE PASSIVOS	-	-
INCORPORAÇÃO DE PASSIVOS	-	-
DESINCORPORAÇÃO DE ATIVOS	-	-

DEMONSTRATIVO DA DÍVIDA FLUTUANTE - ANEXO 17 da Lei 4.320/64

DESCRIÇÃO	SALDO ANTERIOR	MOVIMENTAÇÃO NO EXERCÍCIO			SALDO PARA O EXERCÍCIO SEGUINTE
		INSCRIÇÃO / REC. EXTRA-ORÇ.	BAIXA / DESP. EXTRA-ORÇ.	PRESCRIÇÃO / CANCELAMENTO	
RESTOS A PAGAR	80.000,00	-	76.378,53	3.621,47	-
DEPÓSITOS E VALORES RESTITUÍVEIS	-	-	-	-	-
CONSIGNAÇÕES	-	-	-	-	-
INSS	-	-	-	-	-
ISS	-	-	-	-	-
IRRF	-	-	-	-	-
IPM	-	-	-	-	-
OUTRAS CONSIGNAÇÕES	-	-	-	-	-
<b>TOTAL</b>	<b>80.000,00</b>	<b>-</b>	<b>76.378,53</b>	<b>3.621,47</b>	<b>-</b>

**DEMONSTRAÇÃO DO FLUXO DE CAIXA**

**80102 - RECURSOS SOB A SUPERVISAO DA SECRETARIA MUNICIPAL DE PLANEJAMENTO,**

**EXERCÍCIO: 2018**

**PERÍODO(ATÉ MÊS): DEZEMBRO**

<b>FLUXOS DE CAIXA DAS ATIVIDADES DAS OPERAÇÕES</b>	<b>Exercício Atual</b>	<b>Exercício Anterior</b>
<b>INGRESSOS</b>	<b>1.195.538,88</b>	<b>990.438,28</b>
<b>RECEITAS DERIVADAS E ORIGINÁRIAS</b>	<b>6,96</b>	-
Receita Tributária	-	-
Receita de Contribuições	-	-
Receita Patrimonial	-	-
Receita Agropecuária	-	-
Receita Industrial	-	-
Receita de Serviços	-	-
Remuneração das Disponibilidades	6,96	-
Outras Receitas Derivadas e Originárias	-	-
<b>TRANSFERÊNCIAS CORRENTES RECEBIDAS</b>	-	<b>990.438,28</b>
Intergovernamentais	-	-
Intragovernamentais	-	990.438,28
Outras Transferências Correntes	-	-
<b>RECEBIMENTOS EXTRA ORÇAMENTÁRIOS</b>	<b>1.195.531,92</b>	-
Depósitos Terceiros Passivos - Recebidos	-	-
Recebimentos de Consignações	-	-
Transferências Financeiras Recebidas	1.195.531,92	-
Outros recebimentos Extra orçamentários	-	-
<b>DESEMBOLSOS</b>	<b>1.195.531,92</b>	<b>990.438,28</b>
<b>PESSOAL E OUTRAS DESP. CORRENTES</b>	<b>1.193.700,24</b>	<b>990.438,28</b>
Administração	1.124.029,04	917.296,66
Encargos Especiais	69.671,20	73.141,62
<b>JUROS E ENCARGOS DA DÍVIDA</b>	-	-
Juros e Correção Monetária da Dívida Interna	-	-
Juros e Correção Monetária da Dívida Externa	-	-
Outros Encargos da Dívida	-	-
<b>TRANSFERÊNCIAS CONCEDIDAS</b>	<b>1.831,68</b>	-
Intergovernamentais	-	-
Intragovernamentais	1.831,68	-
Outras Transferências Concedidas	-	-
<b>PAGAMENTOS EXTRA ORÇAMENTÁRIOS</b>	-	-
Depósitos Terceiros Passivos - Devolução	-	-
Pagamentos de Consignações	-	-
Pagamentos de Restos a Pagar	-	-
Transferências Financeiras Concedidas	-	-
Outros Pagamentos Extra Orçamentários	-	-
<b>FLUXO DE CAIXA LÍQUIDO DAS ATIVIDADES DAS OPERAÇÕES</b>	<b>6,96</b>	-

**DEMONSTRAÇÃO DO FLUXO DE CAIXA**

**80102 - RECURSOS SOB A SUPERVISAO DA SECRETARIA MUNICIPAL DE PLANEJAMENTO,**

**EXERCÍCIO: 2018**

**PERÍODO(ATÉ MÊS): DEZEMBRO**

<b>FLUXOS DE CAIXA DAS ATIVIDADES DE INVESTIMENTO</b>	<b>Exercício Atual</b>	<b>Exercício Anterior</b>
<b>INGRESSOS</b>	-	-
Alienações de Bens	-	-
Amortização de Empréstimos e Financiamentos Concedidos	-	-
Outras Receitas de Capital	-	-
Outros Ingressos de Investimentos	-	-
<b>DESEMBOLSOS</b>	-	-
Aquisição de Ativo não Circulante	-	-
Concessão de Empréstimos e Financiamentos	-	-
Outros Desembolsos de Investimentos	-	-
<b>FLUXO DE CAIXA LÍQUIDO DAS ATIVIDADES DE INVESTIMENTO</b>	-	-
<b>FLUXOS DE CAIXA DAS ATIVIDADES DE FINANCIAMENTO</b>	<b>Exercício Atual</b>	<b>Exercício Anterior</b>
<b>INGRESSOS</b>	-	-
Operações de Crédito	-	-
Integralização do Capital Social de Empresas Dependentes	-	-
Transferências de Capital	-	-
<b>DESEMBOLSOS</b>	-	-
Amortização/Refinanciamento da Dívida	-	-
Outros desembolsos de financiamento	-	-
<b>FLUXO DE CAIXA LÍQUIDO DAS ATIVIDADES DE FINANCIAMENTO</b>	-	-
<b>GERAÇÃO LÍQUIDA DE CAIXA E EQUIVALENTE DE CAIXA</b>	<b>6,96</b>	-
<b>CAIXA E EQUIVALENTE DE CAIXA INICIAL</b>	-	-
<b>CAIXA E EQUIVALENTE DE CAIXA FINAL</b>	<b>6,96</b>	-



Prefeitura de  
**Fortaleza**

**BALANÇO DOS ÓRGÃOS DAS**  
**ADMINISTRAÇÕES INDIRETAS E FUNDOS**  
**MUNICIPAIS**



Prefeitura de  
**Fortaleza**

**CÂMARA MUNICIPAL DE FORTALEZA UNIDADE  
ORÇAMENTÁRIA: 01 101**

DEMONSTRATIVO DA RECEITA E DESPESA SEGUNDO AS CATERGORIAS ECONOMICAS - ANEXO 01 DA LEI 4.320/64

01101 - CAMARA MUNICIPAL DE FORTALEZA

EXERCÍCIO: 2018 PERÍODO(ATÉ MÊS): DEZEMBRO

RECEITAS		DESPESAS	
<b>RECEITAS CORRENTES</b>	-	<b>DESPESAS CORRENTES</b>	<b>161.913.763,20</b>
Receita Tributária	-	Pessoal e Encargos Sociais	100.495.326,24
Receita de Contribuições	-	Juros e Encargos da Dívida	-
Receita Patrimonial	-	Outras Despesas Correntes	61.418.436,96
Receita Agropecuária	-		
Receita Industrial	-		
Receita de Serviços	-		
Transferências Correntes	-		
Outras Receitas Correntes	-		
Dedução para Formação do FUNDEB	-		
<b>SUPERÁVIT CORRENTE</b>	-	<b>DÉFICIT CORRENTE</b>	<b>161.913.763,20</b>
<b>RECEITAS DE CAPITAL</b>	-	<b>DESPESAS DE CAPITAL</b>	<b>1.532.076,60</b>
Operações de Crédito	-	Investimento	1.532.076,60
Alienação de Bens	-	Inversões Financeira	-
Amortizações de Empréstimos	-	Amortização da Dívida	-
Transferências de Capital	-		
Outras Receitas de Capital	-		
<b>REPASSE RECEBIDO</b>	<b>172.865.809,68</b>	<b>REPASSE CONCEDIDO</b>	<b>3.865.352,91</b>
<b>TOTAL DA RECEITA</b>	<b>172.865.809,68</b>	<b>TOTAL DA DESPESA</b>	<b>167.311.192,71</b>
<b>DÉFICIT</b>	-	<b>SUPERÁVIT</b>	<b>5.554.616,97</b>
<b>TOTAL</b>	<b>172.865.809,68</b>	<b>TOTAL</b>	<b>172.865.809,68</b>

RESUMO

RECEITAS		DESPESAS	
RECEITAS CORRENTES	-	DESPESAS CORRENTES	161.913.763,20
RECEITAS DE CAPITAL	-	DESPESAS DE CAPITAL	1.532.076,60
REPASSE RECEBIDO	172.865.809,68	REPASSE CONCEDIDO	3.865.352,91
DÉFICIT	-	SUPERÁVIT	5.554.616,97
<b>TOTAL</b>	<b>172.865.809,68</b>	<b>TOTAL</b>	<b>172.865.809,68</b>

ORÇAMENTO GERAL

01101 - CAMARA MUNICIPAL DE FORTALEZA

CÓDIGO	ESPECIFICAÇÃO	NATUREZA DA DESPESA		CATEGORIA / GRUPO
		ELEMENTO	MODALIDADE	
3.0.0.0.00	DESPESAS CORRENTES			161.913.763,20
3.1.0.0.00	PESSOAL E ENCARGOS SOCIAIS			100.495.326,24
3.1.9.0.00	APLICACOES DIRETAS		94.862.332,48	
3.1.9.0.11	VENCIMENTOS E VANTAGENS FIXAS - PESSOAL CIVIL	84.148.254,47		
3.1.9.0.13	CONTRIBUICOES PATRONAIS	10.492.844,37		
3.1.9.0.96	RESSARCIMENTO DE DESPESAS DE PESSOAL REQUISITADO	221.233,64		
3.1.9.1.00	APLICACAO DIRETA DECORRENTE DE OPERACAO ENTRE ORGAOS, FUNDOS E ENTIDADES INTEGRANTES DOS ORCAMENTOS FISCAL E DA SEGURIDADE SOCIAL		5.632.993,76	
3.1.9.1.13	CONTRIBUICOES PATRONAIS	5.632.993,76		
3.3.0.0.00	OUTRAS DESPESAS CORRENTES			61.418.436,96
3.3.5.0.00	TRANSFERENCIAS DE INSTITUICOES PRIVADAS		790.000,00	
3.3.5.0.41	CONTRIBUICOES	790.000,00		
3.3.9.0.00	APLICACOES DIRETAS		60.628.436,96	
3.3.9.0.30	MATERIAL DE CONSUMO	733.674,01		
3.3.9.0.33	PASSAGENS E DESPESAS COM LOCOMOCAO	5.327.610,43		
3.3.9.0.34	OUTRAS DESPESAS DE PESSOAL DECORRENTES DE CONTRATOS DE TERCEIRIZACAO	15.835.862,31		
3.3.9.0.39	OUTROS SERVICOS DE TERCEIROS - PESSOA JURIDICA	38.729.714,85		
3.3.9.0.47	OBRIGACOES TRIBUTARIAS CONTRIBUTIVAS	1.575,36		
4.0.0.0.00	DESPESAS DE CAPITAL			1.532.076,60
4.4.0.0.00	INVESTIMENTOS			1.532.076,60
4.4.9.0.00	APLICACOES DIRETAS		1.532.076,60	
4.4.9.0.52	EQUIPAMENTOS E MATERIAL PERMANENTE	1.532.076,60		
<b>TOTAL</b>				<b>163.445.839,80</b>



PREFEITURA MUNICIPAL DE FORTALEZA

EXERCÍCIO DE 2018

ANEXO 6

ORÇAMENTO GERAL

01101 - CAMARA MUNICIPAL DE FORTALEZA

PROGRAMA DE TRABALHO

CÓDIGO	ESPECIFICAÇÃO	PROJETO	ATIVIDADE	TOTAL
01.000.0000.0000.0000	LEGISLATIVA		163.445.839,80	163.445.839,80
01.031.0000.0000.0000	ACAO LEGISLATIVA		163.445.839,80	163.445.839,80
01.031.0002.0000.0000	ATUACAO LEGISLATIVA DA CAMARA MUNICIPAL		163.445.839,80	163.445.839,80
01.031.0002.2195.0000	REMUNERACAO DE PESSOAL ATIVO DO MUNICIPIO E ENCARGOS SOCIAIS		100.495.326,24	100.495.326,24
01.031.0002.2195.0001	REMUNERACAO DE PESSOAL ATIVO DO MUNICIPIO E ENCARGOS SOCIAIS		100.495.326,24	100.495.326,24
01.031.0002.2783.0000	MANUTENCAO DAS ATIVIDADES DO PODER LEGISLATIVO		62.950.513,56	62.950.513,56
01.031.0002.2783.0001	MANUTENCAO DAS ATIVIDADES DO PODER LEGISLATIVO		35.869.148,08	35.869.148,08
01.031.0002.2783.0002	MANUTENCAO DOS SERVICOS ADMINISTRATIVOS		27.081.365,48	27.081.365,48
<b>TOTAL</b>			<b>163.445.839,80</b>	<b>163.445.839,80</b>

PREFEITURA MUNICIPAL DE FORTALEZA

EXERCÍCIO DE 2018

ANEXO 7

ORÇAMENTO GERAL

01101 - CAMARA MUNICIPAL DE FORTALEZA

PROGRAMA DE TRABALHO

CÓDIGO	ESPECIFICAÇÃO	PROJETO	ATIVIDADE	TOTAL
01.000.0000.0000.0000	LEGISLATIVA		163.445.839,80	163.445.839,80
01.031.0000.0000.0000	ACAO LEGISLATIVA		163.445.839,80	163.445.839,80
01.031.0002.0000.0000	ATUACAO LEGISLATIVA DA CAMARA MUNICIPAL		163.445.839,80	163.445.839,80
01.031.0002.2195.0000	REMUNERACAO DE PESSOAL ATIVO DO MUNICIPIO E ENCARGOS SOCIAIS		100.495.326,24	100.495.326,24
01.031.0002.2195.0001	REMUNERACAO DE PESSOAL ATIVO DO MUNICIPIO E ENCARGOS SOCIAIS		100.495.326,24	100.495.326,24
01.031.0002.2783.0000	MANUTENCAO DAS ATIVIDADES DO PODER LEGISLATIVO		62.950.513,56	62.950.513,56
01.031.0002.2783.0001	MANUTENCAO DAS ATIVIDADES DO PODER LEGISLATIVO		35.869.148,08	35.869.148,08
01.031.0002.2783.0002	MANUTENCAO DOS SERVICOS ADMINISTRATIVOS		27.081.365,48	27.081.365,48
<b>TOTAL</b>			<b>163.445.839,80</b>	<b>163.445.839,80</b>

PREFEITURA MUNICIPAL DE FORTALEZA

EXERCÍCIO DE 2018

ANEXO 8

ORÇAMENTO GERAL

01101 - CAMARA MUNICIPAL DE FORTALEZA

PROGRAMA DE TRABALHO

CÓDIGO	ESPECIFICAÇÃO	ORDINÁRIO	VINCULADO	TOTAL
01.000.0000.0000.0000	LEGISLATIVA	163.445.839,80		163.445.839,80
01.031.0000.0000.0000	ACAO LEGISLATIVA	163.445.839,80		163.445.839,80
01.031.0002.0000.0000	ATUACAO LEGISLATIVA DA CAMARA MUNICIPAL	163.445.839,80		163.445.839,80
01.031.0002.2195.0000	REMUNERACAO DE PESSOAL ATIVO DO MUNICIPIO E ENCARGOS SOCIAIS	100.495.326,24		100.495.326,24
01.031.0002.2195.0001	REMUNERACAO DE PESSOAL ATIVO DO MUNICIPIO E ENCARGOS SOCIAIS	100.495.326,24		100.495.326,24
01.031.0002.2783.0000	MANUTENCAO DAS ATIVIDADES DO PODER LEGISLATIVO	62.950.513,56		62.950.513,56
01.031.0002.2783.0001	MANUTENCAO DAS ATIVIDADES DO PODER LEGISLATIVO	35.869.148,08		35.869.148,08
01.031.0002.2783.0002	MANUTENCAO DOS SERVICOS ADMINISTRATIVOS	27.081.365,48		27.081.365,48
<b>TOTAL</b>		<b>163.445.839,80</b>		<b>163.445.839,80</b>

PREFEITURA MUNICIPAL DE FORTALEZA

01101 - CAMARA MUNICIPAL DE FORTALEZA

EXERCÍCIO DE 2018

ANEXO 9

ORÇAMENTO GERAL

DEMONSTRATIVO DAS DESPESAS POR ÓRGÃO E FUNÇÃO

	LEGISLATIVA	JUDICIARIA	ESSENCIAL A JUSTICA	ADMINISTRACAO
CAMARA MUNICIPAL DE FORTALEZA	163.445.839,80	-	-	-
<b>TOTAL</b>				<b>163.445.839,80</b>

**PREFEITURA MUNICIPAL DE FORTALEZA**  
**DEMONSTRATIVO DA RECEITA ORÇADA COM A ARRECADADA - ANEXO 10 DA LEI 4.320/64**  
**01101 - CAMARA MUNICIPAL DE FORTALEZA**

Exercício 2018

Código da Receita	Descrição da Receita	Previsão	Arrecadado	Diferença	
				Para Mais	Para Menos
1.0.0.0.0.0.00.00	RECEITAS CORRENTES	-	-		
2.0.0.0.0.0.00.00	RECEITAS DE CAPITAL	-	-		
7.0.0.0.0.0.00.00	RECEITAS INTRAORÇAMENTARIAS CORRENTES	-	-		
8.0.0.0.0.0.00.00	RECEITAS DE CAPITAL INTRAORÇAMENTARIAS	-	-		
<b>Total:</b>		-	-	-	-

PREFEITURA MUNICIPAL DE FORTALEZA

EXERCÍCIO DE 2018

ANEXO 11

ORÇAMENTO GERAL

01101 - CAMARA MUNICIPAL DE FORTALEZA

NATUREZA DA DESPESA

CÓDIGO	ESPECIFICAÇÃO	CRÉDITOS		TOTAL	REALIZADA EMPENHADA NO ANO	DIFERENÇA SALDO A EMPENHAR
		ORÇAMENTÁRIOS E SUPLEMENTARES	CRÉDITOS ESPECIAIS E EXTRAORDINÁRIOS			
3.0.0.0.00	DESPESAS CORRENTES	184.994.828,00		184.994.828,00	161.913.763,20	23.081.064,80
3.1.0.0.00	PESSOAL E ENCARGOS SOCIAIS	109.114.828,00		109.114.828,00	100.495.326,24	8.619.501,76
3.3.0.0.00	OUTRAS DESPESAS CORRENTES	75.880.000,00		75.880.000,00	61.418.436,96	14.461.563,04
4.0.0.0.00	DESPESAS DE CAPITAL	2.908.847,00		2.908.847,00	1.532.076,60	1.376.770,40
4.4.0.0.00	INVESTIMENTOS	2.908.847,00		2.908.847,00	1.532.076,60	1.376.770,40
	<b>TOTAL</b>	<b>187.903.675,00</b>		<b>187.903.675,00</b>	<b>163.445.839,80</b>	<b>24.457.835,20</b>

**BALANÇO ORÇAMENTÁRIO**

**01101 - CAMARA MUNICIPAL DE FORTALEZA**

**EXERCÍCIO: 2018 PERÍODO (ATÉ MÊS): DEZEMBRO**

<b>RECEITAS ORÇAMENTÁRIAS</b>	<b>PREVISÃO INICIAL (a)</b>	<b>PREVISÃO ATUALIZADA (b)</b>	<b>RECEITAS REALIZADAS (c)</b>	<b>SALDO (d) = (c-b)</b>
<b>RECEITAS CORRENTES (I)</b>	-	-	-	-
Receita Tributária	-	-	-	-
Receita de Contribuições	-	-	-	-
Receita Patrimonial	-	-	-	-
Receita Agropecuária	-	-	-	-
Receita Industrial	-	-	-	-
Receita de Serviços	-	-	-	-
Transferências Correntes	-	-	-	-
Outras Receitas Correntes	-	-	-	-
<b>RECEITAS DE CAPITAL (II)</b>	-	-	-	-
Operações de Crédito	-	-	-	-
Alienação de Bens	-	-	-	-
Amortização de Empréstimos	-	-	-	-
Transferências de Capital	-	-	-	-
Outras Receitas de Capital	-	-	-	-
<b>RECURSOS ARRECADADOS EM EXERCÍCIOS ANTERIORES (III)</b>	-	-	-	-
<b>SUBTOTAL DAS RECEITAS (IV) = (I + II + III)</b>	-	-	-	-
<b>OPERAÇÕES DE CRÉDITO / REFINANCIAMENTO (V)</b>	-	-	-	-
Operações de Crédito Internas	-	-	-	-
Mobiliária	-	-	-	-
Contratual	-	-	-	-
Operações de Crédito Externas	-	-	-	-
Mobiliária	-	-	-	-
Contratual	-	-	-	-
<b>SUBTOTAL COM REFINANCIAMENTO (VI) = (IV + V)</b>	-	-	-	-
<b>REPASSES RECEBIDOS (VII)</b>	<b>189.563.675,00</b>	<b>187.903.675,00</b>	<b>172.865.809,68</b>	<b>(15.037.865,32)</b>
<b>DÉFICIT (VIII)</b>	-	-	-	-
<b>TOTAL (IX) = (VI + VII + VIII)</b>	<b>189.563.675,00</b>	<b>187.903.675,00</b>	<b>172.865.809,68</b>	<b>(15.037.865,32)</b>
<b>SALDOS DE EXERCÍCIOS ANTERIORES</b>	-	-	-	-
Superávit Financeiro	-	-	-	-
Reabertura de Créditos Adicionais	-	-	-	-

**BALANÇO ORÇAMENTÁRIO**
**01101 - CAMARA MUNICIPAL DE FORTALEZA**
**EXERCÍCIO: 2018 PERÍODO (ATÉ MÊS): DEZEMBRO**

DESPESAS ORÇAMENTÁRIAS	DOTAÇÃO INICIAL (e)	DOTAÇÃO ATUALIZADA (f)	DESPESAS EMPENHADAS (g)	DESPESAS LIQUIDADAS (h)	DESPESAS PAGAS (i)	SALDO DA DOTAÇÃO (j) = (f-g)
<b>DESPESAS CORRENTES (X)</b>	<b>186.954.828,00</b>	<b>184.994.828,00</b>	<b>161.913.763,20</b>	<b>160.693.992,15</b>	<b>159.396.667,07</b>	<b>23.081.064,80</b>
Pessoal e Encargos Sociais	113.944.828,00	109.114.828,00	100.495.326,24	100.495.326,24	100.495.326,24	8.619.501,76
Juros e Encargos da Dívida	-	-	-	-	-	-
Outras Despesas Correntes	73.010.000,00	75.880.000,00	61.418.436,96	60.198.665,91	58.901.340,83	14.461.563,04
<b>DESPESAS DE CAPITAL (XI)</b>	<b>2.608.847,00</b>	<b>2.908.847,00</b>	<b>1.532.076,60</b>	<b>807.666,43</b>	<b>807.666,43</b>	<b>1.376.770,40</b>
Investimentos	2.608.847,00	2.908.847,00	1.532.076,60	807.666,43	807.666,43	1.376.770,40
Inversões Financeiras	-	-	-	-	-	-
Amortização da Dívida	-	-	-	-	-	-
<b>RESERVA DE CONTINGÊNCIA (XII)</b>	-	-	-	-	-	-
<b>RESERVA DO RPPS (XIII)</b>	-	-	-	-	-	-
<b>SUBTOTAL DAS DESPESAS (XIV) = (X+XI+XII+XIII)</b>	<b>189.563.675,00</b>	<b>187.903.675,00</b>	<b>163.445.839,80</b>	<b>161.501.658,58</b>	<b>160.204.333,50</b>	<b>24.457.835,20</b>
<b>AMORTIZAÇÃO DA DÍV. / REFINANCIAMENTO (XV)</b>	-	-	-	-	-	-
Amortização da Dívida Interna	-	-	-	-	-	-
Dívida Mobiliária	-	-	-	-	-	-
Outras Dívidas	-	-	-	-	-	-
Amortização da Dívida Externa	-	-	-	-	-	-
Dívida Mobiliária	-	-	-	-	-	-
Outras Dívidas	-	-	-	-	-	-
<b>SUBTOTAL C/ REFINANCIAMENTO (XVI) = (XIV+XV)</b>	<b>189.563.675,00</b>	<b>187.903.675,00</b>	<b>163.445.839,80</b>	<b>161.501.658,58</b>	<b>160.204.333,50</b>	<b>24.457.835,20</b>
<b>REPASSES CONCEDIDOS (XVII)</b>	-	-	<b>3.865.352,91</b>	-	-	<b>(3.865.352,91)</b>
<b>SUPERÁVIT (XVIII)</b>	-	-	<b>5.554.616,97</b>	-	-	<b>(5.554.616,97)</b>
<b>TOTAL (XIX) = (XVI + XVII + XVIII)</b>	<b>189.563.675,00</b>	<b>187.903.675,00</b>	<b>172.865.809,68</b>	<b>161.501.658,58</b>	<b>160.204.333,50</b>	<b>15.037.865,32</b>

01101 - CAMARA MUNICIPAL DE FORTALEZA

EXERCÍCIO: 2018 PERÍODO (ATÉ MÊS): DEZEMBRO

RESTOS A PAGAR PROCESSADOS E NÃO PROCESSADOS LIQUIDADOS					
RESTOS A PAGAR PROCESSADOS	INSCRITOS		PAGOS (c)	CANCELADOS (d)	SALDO (e) = (a + b - c - d)
	EM EXERCÍCIOS ANTERIORES (a)	EM 31 DEZ. EXER. ANTERIOR (b)			
<b>DESPESAS CORRENTES</b>	-	-	-	-	-
Pessoal e Encargos Sociais	-	-	-	-	-
Juros e Encargos da Dívida	-	-	-	-	-
Outras Despesas Correntes	-	-	-	-	-
<b>DESPESAS DE CAPITAL</b>	-	-	-	-	-
Investimentos	-	-	-	-	-
Inversões Financeiras	-	-	-	-	-
Amortização da Dívida	-	-	-	-	-
<b>TOTAL</b>	-	-	-	-	-

RESTOS A PAGAR NÃO PROCESSADOS						
RESTOS A PAGAR NÃO PROCESSADOS	INSCRITOS		LIQUIDADOS (c)	PAGOS (d)	CANCELADOS (e)	SALDO (f) = (a + b - d - e)
	EM EXERCÍCIOS ANTERIORES (a)	EM 31 DEZ. EXER. ANTERIOR (b)				
<b>DESPESAS CORRENTES</b>	-	485.657,16	436.397,38	436.397,38	-	49.259,78
Pessoal e Encargos Sociais	-	-	-	-	-	-
Juros e Encargos da Dívida	-	-	-	-	-	-
Outras Despesas Correntes	-	485.657,16	436.397,38	436.397,38	-	49.259,78
<b>DESPESAS DE CAPITAL</b>	-	-	-	-	-	-
Investimentos	-	-	-	-	-	-
Inversões Financeiras	-	-	-	-	-	-
Amortização da Dívida	-	-	-	-	-	-
<b>TOTAL</b>	-	485.657,16	436.397,38	436.397,38	-	49.259,78

**BALANÇO FINANCEIRO**

**01101 - CAMARA MUNICIPAL DE FORTALEZA**

**EXERCÍCIO: 2018 SITUAÇÃO: EMPENHADO PERÍODO (ATÉ MÊS): DEZEMBRO**

INGRESSOS	Exercício Atual	Exercício Anterior
<b>Receita Orçamentária (I)</b>	-	-
Ordinária	-	-
Vinculada	-	-
Recursos Vinculados à Educação	-	-
Recursos Vinculados à Saúde	-	-
Recursos Vinculados à Previdência Social - RPPS	-	-
Recursos Vinculados à Previdência Social - RGPS	-	-
Recursos Vinculados à Seguridade Social	-	-
Outras Destinações de Recursos	-	-
(-) Deduções da Receita Orçamentária	-	-
<b>Transferências Financ. Recebidas (II)</b>	<b>172.865.809,68</b>	<b>162.470.367,84</b>
Transferências Recebidas para a Execução Orçamentária	172.865.809,68	162.470.367,84
Transferências Recebidas Independentes de Execução Orçamentária	-	-
Transferências Recebidas para Aportes de recursos para o RPPS	-	-
Transferências Recebidas para Aportes de recursos para o RGPS	-	-
<b>Recebimentos Extraorçamentários (III)</b>	<b>240.874.312,49</b>	<b>26.091.142,94</b>
Inscrição de Restos a Pagar Não Processados	1.944.181,22	485.657,16
Inscrição de Restos a Pagar Processados	1.297.325,08	-
Depósitos Restituíveis e Valores Vinculados	237.632.806,19	25.603.866,18
Outros Recebimentos Extra Orçamentários	-	1.619,60
<b>Saldo do Ex. Anterior (IV)</b>	<b>5.466.059,29</b>	<b>4.395.228,32</b>
Caixa e Equivalentes de Caixa	5.466.059,29	4.395.228,32
Depósitos Restituíveis e Valores Vinculados	-	-
<b>TOTAL (V) = (I+II+III+IV)</b>	<b>419.206.181,46</b>	<b>192.956.739,10</b>

**BALANÇO FINANCEIRO**

**01101 - CAMARA MUNICIPAL DE FORTALEZA**

**EXERCÍCIO: 2018 SITUAÇÃO: EMPENHADO PERÍODO (ATÉ MÊS): DEZEMBRO**

<b>DISPÊNDIOS</b>	<b>Exercício Atual</b>	<b>Exercício Anterior</b>
<b>Despesa Orçamentária (VI)</b>	<b>163.445.839,80</b>	<b>159.430.016,51</b>
Ordinária	163.445.839,80	159.430.016,51
Vinculada	-	-
Recursos Destinados à Educação	-	-
Recursos Destinados à Saúde	-	-
Recursos Destinados à Previdência Social – RPPS	-	-
Recursos Destinados à Previdência Social – RGPS	-	-
Recursos Destinados à Seguridade Social	-	-
Outras Destinações de Recursos	-	-
<b>Transferências Financ. Concedidas (VII)</b>	<b>3.865.352,91</b>	<b>1.800.000,00</b>
Transferências Concedidas para a Execução Orçamentária	3.865.352,91	1.800.000,00
Transferências Concedidas Independentes de Execução Orçamentária	-	-
Transferências Concedidas para Aportes de recursos para o RPPS	-	-
Transferências Concedidas para Aportes de recursos para o RGPS	-	-
<b>Pagamentos Extra Orçamentários (VIII)</b>	<b>236.943.935,42</b>	<b>26.260.663,30</b>
Pagamentos de Restos a Pagar Não Processados	436.397,38	165.751,94
Pagamentos de Restos a Pagar Processados	-	610.578,92
Depósitos Restituíveis e Valores Vinculados	236.507.538,04	25.484.332,44
Outros Pagamentos Extra Orçamentários	-	-
<b>Saldo para o Ex. Seguinte (IX)</b>	<b>14.951.053,33</b>	<b>5.466.059,29</b>
Caixa e Equivalentes de Caixa	14.951.053,33	5.466.059,29
Depósitos Restituíveis e Valores Vinculados	-	-
<b>TOTAL (X) = (VI+VII+VIII+IX)</b>	<b>419.206.181,46</b>	<b>192.956.739,10</b>



**BALANÇO PATRIMONIAL**

**01101 - CAMARA MUNICIPAL DE FORTALEZA**

**EXERCÍCIO: 2018**

**PERÍODO(MÊS): DEZEMBRO**

<b>ATIVO</b>	<b>Exercício Atual</b>	<b>Exercício Anterior</b>
<b>ATIVO CIRCULANTE</b>	<b>16.330.288,62</b>	<b>6.155.421,47</b>
Caixa e Equivalentes de Caixa	14.951.053,33	5.466.059,29
Créditos a Curto Prazo	-	-
Investimentos e Aplicações Temporárias a CP	-	-
Estoques	1.366.087,08	668.161,47
Ativo Não Circulante Mantido para a Venda	-	-
VPD Pagas Antecipadamente	13.148,21	21.200,71
<b>ATIVO NÃO-CIRCULANTE</b>	<b>3.908.180,07</b>	<b>3.100.513,64</b>
Imobilizado	3.908.180,07	3.100.513,64
Intangível	-	-
<b>TOTAL DO ATIVO</b>	<b>20.238.468,69</b>	<b>9.255.935,11</b>

<b>PASSIVO E PATRIMÔNIO LÍQUIDO</b>	<b>Exercício Atual</b>	<b>Exercício Anterior</b>
<b>PASSIVO CIRCULANTE</b>	<b>4.474.581,00</b>	<b>2.002.727,99</b>
Obrigações Trabalhistas, Previdenciárias e Assistenciais a Pagar a Curto Prazo	-	-
Empréstimos e Financiamentos a Curto Prazo	-	-
Fornecedores e Contas a Pagar a Curto Prazo	1.346.584,86	-
Demais Obrigações a Curto Prazo	3.127.996,14	2.002.727,99
<b>PASSIVO NÃO-CIRCULANTE</b>	<b>-</b>	<b>-</b>
<b>TOTAL DO PASSIVO</b>	<b>4.474.581,00</b>	<b>2.002.727,99</b>
<b>PATRIMÔNIO LÍQUIDO</b>	<b>Exercício Atual</b>	<b>Exercício Anterior</b>
Resultados Acumulados	15.763.887,69	7.253.207,12
Resultado do Exercício	8.510.680,57	2.848.730,17
Resultado de Exercícios Anteriores	7.918.654,76	5.069.924,59
Ajustes de Exercícios Anteriores	(665.447,64)	(665.447,64)
Outros Resultados	-	-
Ações/Cotas em Tesouraria	-	-
<b>TOTAL DO PATRIMÔNIO LÍQUIDO</b>	<b>15.763.887,69</b>	<b>7.253.207,12</b>
<b>TOTAL DO PASSIVO E PATRIMÔNIO LÍQUIDO</b>	<b>20.238.468,69</b>	<b>9.255.935,11</b>

**QUADRO DOS ATIVOS E PASSIVOS FINANCEIROS E PERMANENTES (LEI 4.320/64)**

EXERCÍCIO: 2018	PERÍODO(MÊS): DEZEMBRO	
ATIVO (I)	Exercício Atual	Exercício Anterior
ATIVO FINANCEIRO	14.951.053,33	5.466.059,29
ATIVO PERMANENTE	5.287.415,36	3.789.875,82
<b>TOTAL DO ATIVO</b>	<b>20.238.468,69</b>	<b>9.255.935,11</b>
PASSIVO (II)	Exercício Atual	Exercício Anterior
PASSIVO FINANCEIRO	6.418.762,22	2.488.385,15
PASSIVO PERMANENTE	-	-
<b>TOTAL DO PASSIVO</b>	<b>6.418.762,22</b>	<b>2.488.385,15</b>
<b>SALDO PATRIMONIAL</b>	<b>13.819.706,47</b>	<b>6.767.549,96</b>

**QUADRO DAS CONTAS DE COMPENSAÇÃO (LEI 4.320/64)**

EXERCÍCIO: 2018	PERÍODO(MÊS): DEZEMBRO	
ATOS POTENCIAIS ATIVOS	Exercício Atual	Exercício Anterior
Garantias e Contragarantias Recebidas a Executar	-	-
Direitos Conveniados e Outros Instrumentos Congêneres	-	-
Direitos Contratuais	-	-
Outros Atos Potenciais Ativos	-	-
<b>TOTAL DOS ATOS POTENCIAIS ATIVOS</b>	<b>-</b>	<b>-</b>
ATOS POTENCIAIS PASSIVOS	Exercício Atual	Exercício Anterior
Garantias e Contragarantias Concedidas	-	-
Obrigações Conveniadas e Outros Instrumentos Congêneres	84.001,00	84.000,00
Obrigações Contratuais	108.688.949,30	80.838.538,49
Outros Atos Potenciais Passivos	-	-
<b>TOTAL DOS ATOS POTENCIAIS PASSIVOS</b>	<b>108.772.950,30</b>	<b>80.922.538,49</b>

**QUADRO DO SUPERÁVIT / DÉFICIT FINANCEIRO (LEI 4.320/64)**

EXERCÍCIO: 2018	PERÍODO(MÊS): DEZEMBRO	
DESTINAÇÃO DE RECURSOS	Exercício Atual	Exercício Anterior
0 Recursos Ordinários	8.532.291,11	2.977.674,14
<b>Total</b>	<b>8.532.291,11</b>	<b>2.977.674,14</b>

**DEMONSTRAÇÃO DAS VARIAÇÕES PATRIMONIAIS**

**01101 - CAMARA MUNICIPAL DE FORTALEZA**

**EXERCÍCIO: 2018**

**PERÍODO(ATÉ MÊS): DEZEMBRO**

<b>VARIAÇÕES PATRIMONIAIS QUANTITATIVAS</b>	<b>Exercício Atual</b>	<b>Exercício Anterior</b>
<b>VARIAÇÕES PATRIMONIAIS AUMENTATIVAS</b>	<b>172.865.809,68</b>	<b>162.470.403,94</b>
IMPOSTOS, TAXAS E CONTRIBUIÇÕES DE MELHORIA	-	-
CONTRIBUIÇÕES	-	-
EXPLORAÇÃO E VENDA DE BENS, SERVIÇOS E DIREITOS	-	-
<b>VARIAÇÕES PATRIMONIAIS AUMENTATIVAS FINANCEIRAS</b>	<b>-</b>	<b>-</b>
<b>TRANSFERÊNCIAS E DELEGAÇÕES RECEBIDAS</b>	<b>172.865.809,68</b>	<b>162.470.367,84</b>
TRANSFERÊNCIAS INTRAGOVERNAMENTAIS	172.865.809,68	162.470.367,84
<b>VALORIZAÇÃO E GANHOS COM ATIVOS E DESINCORPORAÇÃO DE PASSIVOS</b>	<b>-</b>	<b>36,10</b>
GANHOS COM DESINCORPORAÇÃO DE PASSIVOS	-	36,10
<b>OUTRAS VARIAÇÕES PATRIMONIAIS AUMENTATIVAS</b>	<b>-</b>	<b>-</b>
<b>VARIAÇÃO PATRIMONIAL DIMINUTIVA</b>	<b>164.355.129,11</b>	<b>159.621.673,77</b>
<b>PESSOAL E ENCARGOS</b>	<b>100.495.326,24</b>	<b>101.054.427,61</b>
REMUNERAÇÃO A PESSOAL	84.168.746,46	83.822.809,83
ENCARGOS PATRONAIS	16.125.838,13	17.231.617,78
OUTRAS VARIAÇÕES PATRIMONIAIS DIMINUTIVAS - PESSOAL E ENCARGOS	200.741,65	-
<b>BENEFÍCIOS PREVIDENCIÁRIOS E ASSISTENCIAIS</b>	<b>-</b>	<b>-</b>
<b>USO DE BENS, SERVIÇOS E CONSUMO DE CAPITAL FIXO</b>	<b>59.597.874,60</b>	<b>55.915.668,37</b>
USO DE MATERIAL DE CONSUMO	32.000,00	36.000,00
SERVIÇOS	59.565.874,60	55.879.668,37
<b>VPD - VARIAÇÕES PATRIMONIAIS DIMINUTIVAS FINANCEIRAS</b>	<b>-</b>	<b>-</b>
<b>TRANSFERÊNCIAS E DELEGAÇÕES CONCEDIDAS</b>	<b>4.260.352,91</b>	<b>2.650.000,00</b>
TRANSFERÊNCIAS INTRAGOVERNAMENTAIS	3.865.352,91	1.800.000,00
TRANSFERÊNCIAS A INSTITUIÇÕES PRIVADAS	395.000,00	850.000,00
<b>DESVALORIZAÇÃO E PERDA DE ATIVOS</b>	<b>-</b>	<b>-</b>
<b>TRIBUTÁRIAS</b>	<b>1.575,36</b>	<b>1.577,79</b>
IMPOSTOS, TAXAS E CONTRIBUIÇÕES DE MELHORIA	415,69	1.577,79
CONTRIBUIÇÕES	1.159,67	-
<b>CUSTO DAS MERCADORIAS E DOS PRODUTOS VENDIDOS, E DOS SERVIÇOS</b>	<b>-</b>	<b>-</b>
<b>OUTRAS VARIAÇÕES PATRIMONIAIS DIMINUTIVAS</b>	<b>-</b>	<b>-</b>
<b>Resultado Patrimonial do Período</b>	<b>8.510.680,57</b>	<b>2.848.730,17</b>
<b>VARIAÇÕES PATRIMONIAIS QUALITATIVAS</b>	<b>Exercício Atual</b>	<b>Exercício Anterior</b>
INCORPORAÇÃO DE ATIVOS	807.666,43	564.912,22
DESINCORPORAÇÃO DE PASSIVOS	-	-
INCORPORAÇÃO DE PASSIVOS	-	-
DESINCORPORAÇÃO DE ATIVOS	-	-

DEMONSTRATIVO DA DÍVIDA FLUTUANTE - ANEXO 17 da Lei 4.320/64

DESCRIÇÃO	SALDO ANTERIOR	MOVIMENTAÇÃO NO EXERCÍCIO			SALDO PARA O EXERCÍCIO SEGUINTE
		INSCRIÇÃO / REC. EXTRA-ORÇ.	BAIXA / DESP. EXTRA-ORÇ.	PRESCRIÇÃO / CANCELAMENTO	
<b>RESTOS A PAGAR</b>	<b>485.657,16</b>	<b>3.241.506,30</b>	<b>436.397,38</b>	-	<b>3.290.766,08</b>
<b>DEPÓSITOS E VALORES RESTITUÍVEIS</b>	-	-	-	-	-
<b>CONSIGNAÇÕES</b>	<b>2.002.727,99</b>	<b>237.632.806,19</b>	<b>236.507.538,04</b>	-	<b>3.127.996,14</b>
INSS	533.528,85	5.318.815,66	5.788.652,71	-	63.691,80
ISS	275.030,81	1.898.222,31	1.894.607,57	-	278.645,55
IRRF	815.969,01	10.013.656,82	8.963.949,01	-	1.865.676,82
IPM	250.930,44	3.970.129,54	3.719.101,77	-	501.958,21
OUTRAS CONSIGNAÇÕES	127.268,88	216.431.981,86	216.141.226,98	-	418.023,76
<b>TOTAL</b>	<b>2.488.385,15</b>	<b>240.874.312,49</b>	<b>236.943.935,42</b>	-	<b>6.418.762,22</b>

DEMONSTRAÇÃO DO FLUXO DE CAIXA

01101 - CAMARA MUNICIPAL DE FORTALEZA

EXERCÍCIO: 2018

PERÍODO(ATÉ MÊS): DEZEMBRO

FLUXOS DE CAIXA DAS ATIVIDADES DAS OPERAÇÕES	Exercício Atual	Exercício Anterior
<b>INGRESSOS</b>	<b>410.498.615,87</b>	<b>188.075.853,62</b>
<b>RECEITAS DERIVADAS E ORIGINÁRIAS</b>	-	-
Receita Tributária	-	-
Receita de Contribuições	-	-
Receita Patrimonial	-	-
Receita Agropecuária	-	-
Receita Industrial	-	-
Receita de Serviços	-	-
Remuneração das Disponibilidades	-	-
Outras Receitas Derivadas e Originárias	-	-
<b>TRANSFERÊNCIAS CORRENTES RECEBIDAS</b>	-	<b>162.470.367,84</b>
Intergovernamentais	-	-
Intragovernamentais	-	162.470.367,84
Outras Transferências Correntes	-	-
<b>RECEBIMENTOS EXTRA ORÇAMENTÁRIOS</b>	<b>410.498.615,87</b>	<b>25.605.485,78</b>
Depósitos Terceiros Passivos - Recebidos	-	-
Recebimentos de Consignações	237.632.806,19	25.603.866,18
Transferências Financeiras Recebidas	172.865.809,68	-
Outros recebimentos Extra orçamentários	-	1.619,60
<b>DESEMBOLSOS</b>	<b>400.205.955,40</b>	<b>186.593.327,43</b>
<b>PESSOAL E OUTRAS DESP. CORRENTES</b>	<b>153.805.070,69</b>	<b>157.682.664,13</b>
Legislativa	153.805.070,69	157.682.664,13
<b>JUROS E ENCARGOS DA DÍVIDA</b>	-	-
Juros e Correção Monetária da Dívida Interna	-	-
Juros e Correção Monetária da Dívida Externa	-	-
Outros Encargos da Dívida	-	-
<b>TRANSFERÊNCIAS CONCEDIDAS</b>	<b>6.027.993,76</b>	<b>2.650.000,00</b>
Intergovernamentais	-	-
Intragovernamentais	5.632.993,76	1.800.000,00
Outras Transferências Concedidas	395.000,00	850.000,00
<b>PAGAMENTOS EXTRA ORÇAMENTÁRIOS</b>	<b>240.372.890,95</b>	<b>26.260.663,30</b>
Depósitos Terceiros Passivos - Devolução	-	-
Pagamentos de Consignações	236.507.538,04	25.484.332,44
Pagamentos de Restos a Pagar	-	<b>776.330,86</b>
Processados	-	610.578,92
Não Processados	-	165.751,94
Transferências Financeiras Concedidas	3.865.352,91	-
Outros Pagamentos Extra Orçamentários	-	-
<b>FLUXO DE CAIXA LÍQUIDO DAS ATIVIDADES DAS OPERAÇÕES</b>	<b>10.292.660,47</b>	<b>1.482.526,19</b>

**DEMONSTRAÇÃO DO FLUXO DE CAIXA**

**01101 - CAMARA MUNICIPAL DE FORTALEZA**

**EXERCÍCIO: 2018**

**PERÍODO(ATÉ MÊS): DEZEMBRO**

<b>FLUXOS DE CAIXA DAS ATIVIDADES DE INVESTIMENTO</b>	<b>Exercício Atual</b>	<b>Exercício Anterior</b>
<b>INGRESSOS</b>	-	-
Alienações de Bens	-	-
Amortização de Empréstimos e Financiamentos Concedidos	-	-
Outras Receitas de Capital	-	-
Outros Ingressos de Investimentos	-	-
<b>DESEMBOLSOS</b>	<b>807.666,43</b>	<b>411.695,22</b>
Aquisição de Ativo não Circulante	807.666,43	411.695,22
Concessão de Empréstimos e Financiamentos	-	-
Outros Desembolsos de Investimentos	-	-
<b>FLUXO DE CAIXA LÍQUIDO DAS ATIVIDADES DE INVESTIMENTO</b>	<b>(807.666,43)</b>	<b>(411.695,22)</b>
<b>FLUXOS DE CAIXA DAS ATIVIDADES DE FINANCIAMENTO</b>	<b>Exercício Atual</b>	<b>Exercício Anterior</b>
<b>INGRESSOS</b>	-	-
Operações de Crédito	-	-
Integralização do Capital Social de Empresas Dependentes	-	-
Transferências de Capital	-	-
<b>DESEMBOLSOS</b>	-	-
Amortização/Refinanciamento da Dívida	-	-
Outros desembolsos de financiamento	-	-
<b>FLUXO DE CAIXA LÍQUIDO DAS ATIVIDADES DE FINANCIAMENTO</b>	-	-
<b>GERAÇÃO LÍQUIDA DE CAIXA E EQUIVALENTE DE CAIXA</b>	<b>9.484.994,04</b>	<b>1.070.830,97</b>
<b>CAIXA E EQUIVALENTE DE CAIXA INICIAL</b>	<b>5.466.059,29</b>	<b>4.395.228,32</b>
<b>CAIXA E EQUIVALENTE DE CAIXA FINAL</b>	<b>14.951.053,33</b>	<b>5.466.059,29</b>



Prefeitura de  
**Fortaleza**

**FUNDO ESPECIAL DA CAMARA MUNICIPAL DE  
FORTALEZA: 01 901**

DEMONSTRATIVO DA RECEITA E DESPESA SEGUNDO AS CATERGORIAS ECONOMICAS - ANEXO 01 DA LEI 4.320/64

01901 - FUNDO ESPECIAL DA CAMARA MUNICIPAL DE FORTALEZA

EXERCÍCIO: 2018 PERÍODO(ATÉ MÊS): DEZEMBRO

RECEITAS		DESPESAS	
<b>RECEITAS CORRENTES</b>	-	<b>DESPESAS CORRENTES</b>	-
Receita Tributária	-	Pessoal e Encargos Sociais	-
Receita de Contribuições	-	Juros e Encargos da Dívida	-
Receita Patrimonial	-	Outras Despesas Correntes	-
Receita Agropecuária	-		
Receita Industrial	-		
Receita de Serviços	-		
Transferências Correntes	-		
Outras Receitas Correntes	-		
Dedução para Formação do FUNDEB	-		
<b>SUPERÁVIT CORRENTE</b>	-	<b>DÉFICIT CORRENTE</b>	-
<b>RECEITAS DE CAPITAL</b>	-	<b>DESPESAS DE CAPITAL</b>	-
Operações de Crédito	-	Investimento	-
Alienação de Bens	-	Inversões Financeira	-
Amortizações de Empréstimos	-	Amortização da Dívida	-
Transferências de Capital	-		
Outras Receitas de Capital	-		
<b>REPASSE RECEBIDO</b>	-	<b>REPASSE CONCEDIDO</b>	-
<b>TOTAL DA RECEITA</b>	-	<b>TOTAL DA DESPESA</b>	-
<b>DÉFICIT</b>	-	<b>SUPERÁVIT</b>	-
<b>TOTAL</b>	-	<b>TOTAL</b>	-

RESUMO

RECEITAS		DESPESAS	
RECEITAS CORRENTES	-	DESPESAS CORRENTES	-
RECEITAS DE CAPITAL	-	DESPESAS DE CAPITAL	-
REPASSE RECEBIDO	-	REPASSE CONCEDIDO	-
DÉFICIT	-	SUPERÁVIT	-
<b>TOTAL</b>	-	<b>TOTAL</b>	-



PREFEITURA MUNICIPAL DE FORTALEZA

EXERCÍCIO DE 2018

ANEXO 2

ORÇAMENTO GERAL

01901 - FUNDO ESPECIAL DA CAMARA MUNICIPAL DE FORTALEZA

NATUREZA DA DESPESA

CÓDIGO	ESPECIFICAÇÃO	ELEMENTO	MODALIDADE	CATEGORIA / GRUPO
TOTAL				0,00

PREFEITURA MUNICIPAL DE FORTALEZA

EXERCÍCIO DE 2018

ANEXO 6

ORÇAMENTO GERAL

01901 - FUNDO ESPECIAL DA CAMARA MUNICIPAL DE FORTALEZA

PROGRAMA DE TRABALHO

CÓDIGO	ESPECIFICAÇÃO	PROJETO	ATIVIDADE	TOTAL
TOTAL				

PREFEITURA MUNICIPAL DE FORTALEZA

EXERCÍCIO DE 2018

ANEXO 7

ORÇAMENTO GERAL

01901 - FUNDO ESPECIAL DA CAMARA MUNICIPAL DE FORTALEZA

PROGRAMA DE TRABALHO

CÓDIGO	ESPECIFICAÇÃO	PROJETO	ATIVIDADE	TOTAL
TOTAL				

PREFEITURA MUNICIPAL DE FORTALEZA

EXERCÍCIO DE 2018

ANEXO 8

ORÇAMENTO GERAL

01901 - FUNDO ESPECIAL DA CAMARA MUNICIPAL DE FORTALEZA

PROGRAMA DE TRABALHO

CÓDIGO	ESPECIFICAÇÃO	ORDINÁRIO	VINCULADO	TOTAL
TOTAL				

PREFEITURA MUNICIPAL DE FORTALEZA

EXERCÍCIO DE 2018

ANEXO 9

01901 - FUNDO ESPECIAL DA CAMARA MUNICIPAL DE FORTALEZA

ORÇAMENTO GERAL

DEMONSTRATIVO DAS DESPESAS POR ÓRGÃO E FUNÇÃO

TOTAL				-
-------	--	--	--	---

**PREFEITURA MUNICIPAL DE FORTALEZA**  
**DEMONSTRATIVO DA RECEITA ORÇADA COM A ARRECADADA - ANEXO 10 DA LEI 4.320/64**  
**01901 - FUNDO ESPECIAL DA CAMARA MUNICIPAL DE FORTALEZA**

Exercício 2018

Código da Receita	Descrição da Receita	Previsão	Arrecadado	Diferença	
				Para Mais	Para Menos
2.0.0.0.0.0.00.00	RECEITAS DE CAPITAL	308.074,00	-		308.074,00
2.4.0.0.0.0.00.00	TRANSFERENCIAS DE CAPITAL	308.074,00	-		308.074,00
2.4.1.0.0.0.00.00	TRANSFERENCIAS DA UNIAO E DE SUAS ENTIDADES	308.074,00	-		308.074,00
2.4.1.8.0.0.00.00	TRANSFERENCIAS DA UNIAO	308.074,00	-		308.074,00
2.4.1.8.1.0.00.00	TRANSFERENCIA DE CONVENIOS DA UNIAO E DE SUAS ENTIDADES	308.074,00	-		308.074,00
2.4.1.8.1.0.90.00	OUTRAS TRANSFERENCIAS DE CONVENIOS DA UNIAO	308.074,00	-		308.074,00
2.4.1.8.1.0.91.00	OUTRAS TRANSFERENCIAS DE CONVENIOS DA UNIAO - PRINCIPAL	308.074,00	-		308.074,00
<b>Total:</b>		<b>308.074,00</b>	-	-	<b>308.074,00</b>

PREFEITURA MUNICIPAL DE FORTALEZA

EXERCÍCIO DE 2018

ANEXO 11

ORÇAMENTO GERAL

01901 - FUNDO ESPECIAL DA CAMARA MUNICIPAL DE FORTALEZA

NATUREZA DA DESPESA

CÓDIGO	ESPECIFICAÇÃO	CRÉDITOS	CRÉDITOS	TOTAL	REALIZADA	DIFERENÇA SALDO A EMPENHAR
		ORÇAMENTÁRIOS E SUPLEMENTARES	ESPECIAIS E EXTRAORDINÁRIOS		EM PENHADA NO ANO	
3.0.0.0.00	DESPESAS CORRENTES	128.000,00		128.000,00		128.000,00
3.3.0.0.00	OUTRAS DESPESAS CORRENTES	128.000,00		128.000,00		128.000,00
4.0.0.0.00	DESPESAS DE CAPITAL	180.074,00		180.074,00		180.074,00
4.4.0.0.00	INVESTIMENTOS	180.074,00		180.074,00		180.074,00
	<b>TOTAL</b>	<b>308.074,00</b>		<b>308.074,00</b>		<b>308.074,00</b>

**BALANÇO ORÇAMENTÁRIO**

**01901 - FUNDO ESPECIAL DA CAMARA MUNICIPAL DE FORTALEZA**

**EXERCÍCIO: 2018 PERÍODO (ATÉ MÊS): DEZEMBRO**

<b>RECEITAS ORÇAMENTÁRIAS</b>	<b>PREVISÃO INICIAL (a)</b>	<b>PREVISÃO ATUALIZADA (b)</b>	<b>RECEITAS REALIZADAS (c)</b>	<b>SALDO (d) = (c-b)</b>
<b>RECEITAS CORRENTES (I)</b>	-	-	-	-
Receita Tributária	-	-	-	-
Receita de Contribuições	-	-	-	-
Receita Patrimonial	-	-	-	-
Receita Agropecuária	-	-	-	-
Receita Industrial	-	-	-	-
Receita de Serviços	-	-	-	-
Transferências Correntes	-	-	-	-
Outras Receitas Correntes	-	-	-	-
<b>RECEITAS DE CAPITAL (II)</b>	<b>308.074,00</b>	<b>308.074,00</b>	-	<b>(308.074,00)</b>
Operações de Crédito	-	-	-	-
Alienação de Bens	-	-	-	-
Amortização de Empréstimos	-	-	-	-
Transferências de Capital	308.074,00	308.074,00	-	(308.074,00)
Outras Receitas de Capital	-	-	-	-
<b>RECURSOS ARRECADADOS EM EXERCÍCIOS ANTERIORES (III)</b>	-	-	-	-
<b>SUBTOTAL DAS RECEITAS (IV) = (I + II + III)</b>	<b>308.074,00</b>	<b>308.074,00</b>	-	<b>(308.074,00)</b>
<b>OPERAÇÕES DE CRÉDITO / REFINANCIAMENTO (V)</b>	-	-	-	-
Operações de Crédito Internas	-	-	-	-
Mobiliária	-	-	-	-
Contratual	-	-	-	-
Operações de Crédito Externas	-	-	-	-
Mobiliária	-	-	-	-
Contratual	-	-	-	-
<b>SUBTOTAL COM REFINANCIAMENTO (VI) = (IV + V)</b>	<b>308.074,00</b>	<b>308.074,00</b>	-	<b>(308.074,00)</b>
<b>REPASSES RECEBIDOS (VII)</b>	-	-	-	-
<b>DÉFICIT (VIII)</b>	-	-	-	-
<b>TOTAL (IX) = (VI + VII + VIII)</b>	<b>308.074,00</b>	<b>308.074,00</b>	-	<b>(308.074,00)</b>
<b>SALDOS DE EXERCÍCIOS ANTERIORES</b>	-	-	-	-
Superávit Financeiro	-	-	-	-
Reabertura de Créditos Adicionais	-	-	-	-

**BALANÇO ORÇAMENTÁRIO**

**01901 - FUNDO ESPECIAL DA CAMARA MUNICIPAL DE FORTALEZA**

**EXERCÍCIO: 2018 PERÍODO (ATÉ MÊS): DEZEMBRO**

<b>DESPESAS ORÇAMENTÁRIAS</b>	<b>DOTAÇÃO INICIAL (e)</b>	<b>DOTAÇÃO ATUALIZADA (f)</b>	<b>DESPESAS EMPENHADAS (g)</b>	<b>DESPESAS LIQUIDADAS (h)</b>	<b>DESPESAS PAGAS (i)</b>	<b>SALDO DA DOTAÇÃO (j) = (f-g)</b>
<b>DESPESAS CORRENTES (X)</b>	<b>128.000,00</b>	<b>128.000,00</b>	-	-	-	<b>128.000,00</b>
Pessoal e Encargos Sociais	-	-	-	-	-	-
Juros e Encargos da Dívida	-	-	-	-	-	-
Outras Despesas Correntes	128.000,00	128.000,00	-	-	-	128.000,00
<b>DESPESAS DE CAPITAL (XI)</b>	<b>180.074,00</b>	<b>180.074,00</b>	-	-	-	<b>180.074,00</b>
Investimentos	180.074,00	180.074,00	-	-	-	180.074,00
Inversões Financeiras	-	-	-	-	-	-
Amortização da Dívida	-	-	-	-	-	-
<b>RESERVA DE CONTINGÊNCIA (XII)</b>	-	-	-	-	-	-
<b>RESERVA DO RPPS (XIII)</b>	-	-	-	-	-	-
<b>SUBTOTAL DAS DESPESAS (XIV) = (X+XI+XII+XIII)</b>	<b>308.074,00</b>	<b>308.074,00</b>	-	-	-	<b>308.074,00</b>
<b>AMORTIZAÇÃO DA DÍV. / REFINANCIAMENTO (XV)</b>	-	-	-	-	-	-
Amortização da Dívida Interna	-	-	-	-	-	-
Dívida Mobiliária	-	-	-	-	-	-
Outras Dívidas	-	-	-	-	-	-
Amortização da Dívida Externa	-	-	-	-	-	-
Dívida Mobiliária	-	-	-	-	-	-
Outras Dívidas	-	-	-	-	-	-
<b>SUBTOTAL C/ REFINANCIAMENTO (XVI) = (XIV+XV)</b>	<b>308.074,00</b>	<b>308.074,00</b>	-	-	-	<b>308.074,00</b>
<b>REPASSES CONCEDIDOS (XVII)</b>	-	-	-	-	-	-
<b>SUPERÁVIT (XVIII)</b>	-	-	-	-	-	-
<b>TOTAL (XIX) = (XVI + XVII + XVIII)</b>	<b>308.074,00</b>	<b>308.074,00</b>	-	-	-	<b>308.074,00</b>

01901 - FUNDO ESPECIAL DA CAMARA MUNICIPAL DE FORTALEZA

EXERCÍCIO: 2018 PERÍODO (ATÉ MÊS): DEZEMBRO

RESTOS A PAGAR PROCESSADOS E NÃO PROCESSADOS LIQUIDADOS					
RESTOS A PAGAR PROCESSADOS	INSCRITOS		PAGOS (c)	CANCELADOS (d)	SALDO (e) = (a + b - c - d)
	EM EXERCÍCIOS ANTERIORES (a)	EM 31 DEZ. EXER. ANTERIOR (b)			
<b>DESPESAS CORRENTES</b>	-	-	-	-	-
Pessoal e Encargos Sociais	-	-	-	-	-
Juros e Encargos da Dívida	-	-	-	-	-
Outras Despesas Correntes	-	-	-	-	-
<b>DESPESAS DE CAPITAL</b>	-	-	-	-	-
Investimentos	-	-	-	-	-
Inversões Financeiras	-	-	-	-	-
Amortização da Dívida	-	-	-	-	-
<b>TOTAL</b>	-	-	-	-	-

RESTOS A PAGAR NÃO PROCESSADOS						
RESTOS A PAGAR NÃO PROCESSADOS	INSCRITOS		LIQUIDADOS (c)	PAGOS (d)	CANCELADOS (e)	SALDO (f) = (a + b - d - e)
	EM EXERCÍCIOS ANTERIORES (a)	EM 31 DEZ. EXER. ANTERIOR (b)				
<b>DESPESAS CORRENTES</b>	-	-	-	-	-	-
Pessoal e Encargos Sociais	-	-	-	-	-	-
Juros e Encargos da Dívida	-	-	-	-	-	-
Outras Despesas Correntes	-	-	-	-	-	-
<b>DESPESAS DE CAPITAL</b>	-	-	-	-	-	-
Investimentos	-	-	-	-	-	-
Inversões Financeiras	-	-	-	-	-	-
Amortização da Dívida	-	-	-	-	-	-
<b>TOTAL</b>	-	-	-	-	-	-

**BALANÇO FINANCEIRO**

**01901 - FUNDO ESPECIAL DA CAMARA MUNICIPAL DE FORTALEZA**

**EXERCÍCIO: 2018 SITUAÇÃO: EMPENHADO PERÍODO (ATÉ MÊS): DEZEMBRO**

<b>INGRESSOS</b>	<b>Exercício Atual</b>	<b>Exercício Anterior</b>
<b>Receita Orçamentária (I)</b>	-	-
Ordinária	-	-
Vinculada	-	-
Recursos Vinculados à Educação	-	-
Recursos Vinculados à Saúde	-	-
Recursos Vinculados à Previdência Social - RPPS	-	-
Recursos Vinculados à Previdência Social - RGPS	-	-
Recursos Vinculados à Seguridade Social	-	-
Outras Destinações de Recursos	-	-
(-) Deduções da Receita Orçamentária	-	-
<b>Transferências Financ. Recebidas (II)</b>	-	-
Transferências Recebidas para a Execução Orçamentária	-	-
Transferências Recebidas Independentes de Execução Orçamentária	-	-
Transferências Recebidas para Aportes de recursos para o RPPS	-	-
Transferências Recebidas para Aportes de recursos para o RGPS	-	-
<b>Recebimentos Extraorçamentários (III)</b>	-	-
Inscrição de Restos a Pagar Não Processados	-	-
Inscrição de Restos a Pagar Processados	-	-
Depósitos Restituíveis e Valores Vinculados	-	-
Outros Recebimentos Extra Orçamentários	-	-
<b>Saldo do Ex. Anterior (IV)</b>	-	-
Caixa e Equivalentes de Caixa	-	-
Depósitos Restituíveis e Valores Vinculados	-	-
<b>TOTAL (V) = (I+II+III+IV)</b>	-	-

**BALANÇO FINANCEIRO**

**01901 - FUNDO ESPECIAL DA CAMARA MUNICIPAL DE FORTALEZA**

**EXERCÍCIO: 2018 SITUAÇÃO: EMPENHADO PERÍODO (ATÉ MÊS): DEZEMBRO**

<b>DISPÊNDIOS</b>	<b>Exercício Atual</b>	<b>Exercício Anterior</b>
<b>Despesa Orçamentária (VI)</b>	-	-
Ordinária	-	-
Vinculada	-	-
Recursos Destinados à Educação	-	-
Recursos Destinados à Saúde	-	-
Recursos Destinados à Previdência Social – RPPS	-	-
Recursos Destinados à Previdência Social – RGPS	-	-
Recursos Destinados à Seguridade Social	-	-
Outras Destinações de Recursos	-	-
<b>Transferências Financ. Concedidas (VII)</b>	-	-
Transferências Concedidas para a Execução Orçamentária	-	-
Transferências Concedidas Independentes de Execução Orçamentária	-	-
Transferências Concedidas para Aportes de recursos para o RPPS	-	-
Transferências Concedidas para Aportes de recursos para o RGPS	-	-
<b>Pagamentos Extra Orçamentários (VIII)</b>	-	-
Pagamentos de Restos a Pagar Não Processados	-	-
Pagamentos de Restos a Pagar Processados	-	-
Depósitos Restituíveis e Valores Vinculados	-	-
Outros Pagamentos Extra Orçamentários	-	-
<b>Saldo para o Ex. Seguinte (IX)</b>	-	-
Caixa e Equivalentes de Caixa	-	-
Depósitos Restituíveis e Valores Vinculados	-	-
<b>TOTAL (X) = (VI+VII+VIII+IX)</b>	-	-

**BALANÇO PATRIMONIAL**

**01901 - FUNDO ESPECIAL DA CAMARA MUNICIPAL DE FORTALEZA**

**EXERCÍCIO: 2018**

**PERÍODO(MÊS): DEZEMBRO**

<b>ATIVO</b>	<b>Exercício Atual</b>	<b>Exercício Anterior</b>
<b>ATIVO CIRCULANTE</b>	-	-
Caixa e Equivalentes de Caixa	-	-
Créditos a Curto Prazo	-	-
Investimentos e Aplicações Temporárias a CP	-	-
Estoques	-	-
Ativo Não Circulante Mantido para a Venda	-	-
VPD Pagas Antecipadamente	-	-
<b>ATIVO NÃO-CIRCULANTE</b>	-	-
Ativo Realizável a Longo Prazo	-	-
Créditos a Longo Prazo	-	-
Investimentos e Aplicações Temporárias a Longo Prazo	-	-
Estoques	-	-
VPD Pagas Antecipadamente	-	-
Investimentos	-	-
Imobilizado	-	-
Intangível	-	-
<b>TOTAL DO ATIVO</b>	-	-

<b>PASSIVO E PATRIMÔNIO LÍQUIDO</b>	<b>Exercício Atual</b>	<b>Exercício Anterior</b>
<b>PASSIVO CIRCULANTE</b>	-	-
Obrigações Trabalhistas, Previdenciárias e Assistenciais a Pagar a Curto Prazo	-	-
Empréstimos e Financiamentos a Curto Prazo	-	-
Fornecedores e Contas a Pagar a Curto Prazo	-	-
Obrigações Fiscais a Curto Prazo	-	-
Obrigações de Repartição a Outros Entes	-	-
Provisões a Curto Prazo	-	-
Demais Obrigações a Curto Prazo	-	-
<b>PASSIVO NÃO-CIRCULANTE</b>	-	-
<b>PATRIMÔNIO LÍQUIDO</b>	<b>Exercício Atual</b>	<b>Exercício Anterior</b>
<b>TOTAL DO PASSIVO E PATRIMÔNIO LÍQUIDO</b>	-	-



**QUADRO DOS ATIVOS E PASSIVOS FINANCEIROS E PERMANENTES (LEI 4.320/64)**

EXERCÍCIO: 2018	PERÍODO(MÊS): DEZEMBRO	
<b>ATIVO (I)</b>	Exercício Atual	Exercício Anterior
ATIVO FINANCEIRO	-	-
ATIVO PERMANENTE	-	-
<b>TOTAL DO ATIVO</b>	-	-
<b>PASSIVO (II)</b>	Exercício Atual	Exercício Anterior
PASSIVO FINANCEIRO	-	-
PASSIVO PERMANENTE	-	-
<b>TOTAL DO PASSIVO</b>	-	-
<b>SALDO PATRIMONIAL</b>	-	-

**QUADRO DAS CONTAS DE COMPENSAÇÃO (LEI 4.320/64)**

EXERCÍCIO: 2018	PERÍODO(MÊS): DEZEMBRO	
<b>ATOS POTENCIAIS ATIVOS</b>	Exercício Atual	Exercício Anterior
Garantias e Contragarantias Recebidas a Executar	-	-
Direitos Conveniados e Outros Instrumentos Congêneres	-	-
Direitos Contratuais	-	-
Outros Atos Potenciais Ativos	-	-
<b>TOTAL DOS ATOS POTENCIAIS ATIVOS</b>	-	-
<b>ATOS POTENCIAIS PASSIVOS</b>	Exercício Atual	Exercício Anterior
Garantias e Contragarantias Concedidas	-	-
Obrigações Conveniadas e Outros Instrumentos Congêneres	-	-
Obrigações Contratuais	-	-
Outros Atos Potenciais Passivos	-	-
<b>TOTAL DOS ATOS POTENCIAIS PASSIVOS</b>	-	-

**QUADRO DO SUPERÁVIT / DÉFICIT FINANCEIRO (LEI 4.320/64)**

EXERCÍCIO: 2018	PERÍODO(MÊS): DEZEMBRO	
<b>DESTINAÇÃO DE RECURSOS</b>	Exercício Atual	Exercício Anterior
0 Recursos Ordinários	-	-
<b>Total</b>	-	-

**DEMONSTRAÇÃO DAS VARIAÇÕES PATRIMONIAIS**

**01901 - FUNDO ESPECIAL DA CAMARA MUNICIPAL DE FORTALEZA**

**EXERCÍCIO: 2018**

**PERÍODO(ATÉ MÊS): DEZEMBRO**

<b>VARIAÇÕES PATRIMONIAIS QUANTITATIVAS</b>	<b>Exercício Atual</b>	<b>Exercício Anterior</b>
<b>VARIAÇÕES PATRIMONIAIS AUMENTATIVAS</b>	-	-
IMPOSTOS, TAXAS E CONTRIBUIÇÕES DE MELHORIA	-	-
CONTRIBUIÇÕES	-	-
EXPLORAÇÃO E VENDA DE BENS, SERVIÇOS E DIREITOS	-	-
<b>VARIAÇÕES PATRIMONIAIS AUMENTATIVAS FINANCEIRAS</b>	-	-
TRANSFERÊNCIAS E DELEGAÇÕES RECEBIDAS	-	-
VALORIZAÇÃO E GANHOS COM ATIVOS E DESINCORPORAÇÃO DE PASSIVOS	-	-
OUTRAS VARIAÇÕES PATRIMONIAIS AUMENTATIVAS	-	-
<b>VARIAÇÃO PATRIMONIAL DIMINUTIVA</b>	-	-
PESSOAL E ENCARGOS	-	-
BENEFÍCIOS PREVIDENCIÁRIOS E ASSISTENCIAIS	-	-
USO DE BENS, SERVIÇOS E CONSUMO DE CAPITAL FIXO	-	-
VPD - VARIAÇÕES PATRIMONIAIS DIMINUTIVAS FINANCEIRAS	-	-
TRANSFERÊNCIAS E DELEGAÇÕES CONCEDIDAS	-	-
DESVALORIZAÇÃO E PERDA DE ATIVOS	-	-
TRIBUTÁRIAS	-	-
CUSTO DAS MERCADORIAS E DOS PRODUTOS VENDIDOS, E DOS SERVIÇOS	-	-
OUTRAS VARIAÇÕES PATRIMONIAIS DIMINUTIVAS	-	-
<b>Resultado Patrimonial do Período</b>	-	-

<b>VARIAÇÕES PATRIMONIAIS QUALITATIVAS</b>	<b>Exercício Atual</b>	<b>Exercício Anterior</b>
INCORPORAÇÃO DE ATIVOS	-	-
DESINCORPORAÇÃO DE PASSIVOS	-	-
INCORPORAÇÃO DE PASSIVOS	-	-
DESINCORPORAÇÃO DE ATIVOS	-	-

DEMONSTRATIVO DA DÍVIDA FLUTUANTE - ANEXO 17 da Lei 4.320/64

DESCRIÇÃO	SALDO ANTERIOR	MOVIMENTAÇÃO NO EXERCÍCIO			SALDO PARA O EXERCÍCIO SEGUINTE
		INSCRIÇÃO / REC. EXTRA-ORÇ.	BAIXA / DESP. EXTRA-ORÇ.	PRESCRIÇÃO / CANCELAMENTO	
RESTOS A PAGAR	-	-	-	-	-
DEPÓSITOS E VALORES RESTITUÍVEIS	-	-	-	-	-
CONSIGNAÇÕES	-	-	-	-	-
INSS	-	-	-	-	-
ISS	-	-	-	-	-
IRRF	-	-	-	-	-
IPM	-	-	-	-	-
OUTRAS CONSIGNAÇÕES	-	-	-	-	-
<b>TOTAL</b>	-	-	-	-	-

**DEMONSTRAÇÃO DO FLUXO DE CAIXA**

**01901 - FUNDO ESPECIAL DA CAMARA MUNICIPAL DE FORTALEZA**

**EXERCÍCIO: 2018**

**PERÍODO(ATÉ MÊS): DEZEMBRO**

<b>FLUXOS DE CAIXA DAS ATIVIDADES DAS OPERAÇÕES</b>	<b>Exercício Atual</b>	<b>Exercício Anterior</b>
<b>INGRESSOS</b>	-	-
<b>RECEITAS DERIVADAS E ORIGINÁRIAS</b>	-	-
Receita Tributária	-	-
Receita de Contribuições	-	-
Receita Patrimonial	-	-
Receita Agropecuária	-	-
Receita Industrial	-	-
Receita de Serviços	-	-
Remuneração das Disponibilidades	-	-
Outras Receitas Derivadas e Originárias	-	-
<b>TRANSFERÊNCIAS CORRENTES RECEBIDAS</b>	-	-
Intergovernamentais	-	-
Intragovernamentais	-	-
Outras Transferências Correntes	-	-
<b>RECEBIMENTOS EXTRA ORÇAMENTÁRIOS</b>	-	-
Depósitos Terceiros Passivos - Recebidos	-	-
Recebimentos de Consignações	-	-
Transferências Financeiras Recebidas	-	-
Outros recebimentos Extra orçamentários	-	-
<b>DESEMBOLSOS</b>	-	-
<b>PESSOAL E OUTRAS DESP. CORRENTES</b>	-	-
<b>JUROS E ENCARGOS DA DÍVIDA</b>	-	-
Juros e Correção Monetária da Dívida Interna	-	-
Juros e Correção Monetária da Dívida Externa	-	-
Outros Encargos da Dívida	-	-
<b>TRANSFERÊNCIAS CONCEDIDAS</b>	-	-
Intergovernamentais	-	-
Intragovernamentais	-	-
Outras Transferências Concedidas	-	-
<b>PAGAMENTOS EXTRA ORÇAMENTÁRIOS</b>	-	-
Depósitos Terceiros Passivos - Devolução	-	-
Pagamentos de Consignações	-	-
Pagamentos de Restos a Pagar	-	-
Transferências Financeiras Concedidas	-	-
Outros Pagamentos Extra Orçamentários	-	-
<b>FLUXO DE CAIXA LÍQUIDO DAS ATIVIDADES DAS OPERAÇÕES</b>	-	-

**DEMONSTRAÇÃO DO FLUXO DE CAIXA**

**01901 - FUNDO ESPECIAL DA CAMARA MUNICIPAL DE FORTALEZA**

**EXERCÍCIO: 2018**

**PERÍODO(ATÉ MÊS): DEZEMBRO**

<b>FLUXOS DE CAIXA DAS ATIVIDADES DE INVESTIMENTO</b>	<b>Exercício Atual</b>	<b>Exercício Anterior</b>
<b>INGRESSOS</b>	-	-
Alienações de Bens	-	-
Amortização de Empréstimos e Financiamentos Concedidos	-	-
Outras Receitas de Capital	-	-
Outros Ingressos de Investimentos	-	-
<b>DESEMBOLSOS</b>	-	-
Aquisição de Ativo não Circulante	-	-
Concessão de Empréstimos e Financiamentos	-	-
Outros Desembolsos de Investimentos	-	-
<b>FLUXO DE CAIXA LÍQUIDO DAS ATIVIDADES DE INVESTIMENTO</b>	-	-
<b>FLUXOS DE CAIXA DAS ATIVIDADES DE FINANCIAMENTO</b>	<b>Exercício Atual</b>	<b>Exercício Anterior</b>
<b>INGRESSOS</b>	-	-
Operações de Crédito	-	-
Integralização do Capital Social de Empresas Dependentes	-	-
Transferências de Capital	-	-
<b>DESEMBOLSOS</b>	-	-
Amortização/Refinanciamento da Dívida	-	-
Outros desembolsos de financiamento	-	-
<b>FLUXO DE CAIXA LÍQUIDO DAS ATIVIDADES DE FINANCIAMENTO</b>	-	-
<b>GERAÇÃO LÍQUIDA DE CAIXA E EQUIVALENTE DE CAIXA</b>	-	-
<b>CAIXA E EQUIVALENTE DE CAIXA INICIAL</b>	-	-
<b>CAIXA E EQUIVALENTE DE CAIXA FINAL</b>	-	-



Prefeitura de  
**Fortaleza**

**INSTITUTO DE PLANEJAMENTO DE FORTALEZA**  
**UNIDADE ORÇAMENTÁRIA: 11 202**

DEMONSTRATIVO DA RECEITA E DESPESA SEGUNDO AS CATERGORIAS ECONOMICAS - ANEXO 01 DA LEI 4.320/64

11202 - INSTITUTO DE PLANEJAMENTO DE FORTALEZA

EXERCÍCIO: 2018 PERÍODO(ATÉ MÊS): DEZEMBRO

RECEITAS		DESPESAS	
<b>RECEITAS CORRENTES</b>	<b>1.862.163,82</b>	<b>DESPESAS CORRENTES</b>	<b>11.923.101,19</b>
Receita Tributária	-	Pessoal e Encargos Sociais	6.796.248,51
Receita de Contribuições	-	Juros e Encargos da Dívida	-
Receita Patrimonial	21.617,15	Outras Despesas Correntes	5.126.852,68
Receita Agropecuária	-		
Receita Industrial	-		
Receita de Serviços	-		
Transferências Correntes	1.840.546,67		
Outras Receitas Correntes	-		
Dedução para Formação do FUNDEB	-		
<b>SUPERÁVIT CORRENTE</b>	<b>-</b>	<b>DÉFICIT CORRENTE</b>	<b>10.060.937,37</b>
<b>RECEITAS DE CAPITAL</b>	<b>1.350,00</b>	<b>DESPESAS DE CAPITAL</b>	<b>44.379,55</b>
Operações de Crédito	-	Investimento	44.379,55
Alienação de Bens	1.350,00	Inversões Financeira	-
Amortizações de Empréstimos	-	Amortização da Dívida	-
Transferências de Capital	-		
Outras Receitas de Capital	-		
<b>REPASSE RECEBIDO</b>	<b>8.905.745,03</b>	<b>REPASSE CONCEDIDO</b>	<b>-</b>
<b>TOTAL DA RECEITA</b>	<b>10.769.258,85</b>	<b>TOTAL DA DESPESA</b>	<b>11.967.480,74</b>
<b>DÉFICIT</b>	<b>1.198.221,89</b>	<b>SUPERÁVIT</b>	<b>-</b>
<b>TOTAL</b>	<b>11.967.480,74</b>	<b>TOTAL</b>	<b>11.967.480,74</b>

RESUMO

RECEITAS		DESPESAS	
RECEITAS CORRENTES	1.862.163,82	DESPESAS CORRENTES	11.923.101,19
RECEITAS DE CAPITAL	1.350,00	DESPESAS DE CAPITAL	44.379,55
REPASSE RECEBIDO	8.905.745,03	REPASSE CONCEDIDO	-
DÉFICIT	1.198.221,89	SUPERÁVIT	-
<b>TOTAL</b>	<b>11.967.480,74</b>	<b>TOTAL</b>	<b>11.967.480,74</b>

ORÇAMENTO GERAL

11202 - INSTITUTO DE PLANEJAMENTO DE FORTALEZA

CÓDIGO	ESPECIFICAÇÃO	NATUREZA DA DESPESA		CATEGORIA / GRUPO
		ELEMENTO	MODALIDADE	
3.0.0.0.00	DESPESAS CORRENTES			11.923.101,19
3.1.0.0.00	PESSOAL E ENCARGOS SOCIAIS			6.796.248,51
3.1.9.0.00	APLICACOES DIRETAS		6.230.311,13	
3.1.9.0.05	OUTROS BENEFICIOS PREVIDENCIARIOS	796,74		
3.1.9.0.11	VENCIMENTOS E VANTAGENS FIXAS - PESSOAL CIVIL	4.352.675,90		
3.1.9.0.13	CONTRIBUICOES PATRONAIS	389.857,30		
3.1.9.0.92	DESPESAS DE EXERCICIOS ANTERIORES	4.638,70		
3.1.9.0.94	INDENIZACOES RESTITUICOES TRABALHISTAS	7.424,50		
3.1.9.0.96	RESSARCIMENTO DE DESPESAS DE PESSOAL REQUISITADO	1.474.917,99		
3.1.9.1.00	APLICACAO DIRETA DECORRENTE DE OPERACAO ENTRE ORGAOS, FUNDOS E ENTIDADES INTEGRANTES DOS ORCAMENTOS FISCAL E DA SEGURIDADE SOCIAL		565.937,38	
3.1.9.1.13	CONTRIBUICOES PATRONAIS	565.937,38		
3.3.0.0.00	OUTRAS DESPESAS CORRENTES			5.126.852,68
3.3.5.0.00	TRANSFERENCIAS DE INSTITUICOES PRIVADAS		122.500,00	
3.3.5.0.43	SUBVENCOES SOCIAIS	122.500,00		
3.3.9.0.00	APLICACOES DIRETAS		5.004.352,68	
3.3.9.0.14	DIARIAS - CIVIL	9.496,00		
3.3.9.0.30	MATERIAL DE CONSUMO	24.663,94		
3.3.9.0.35	SERVICOS DE CONSULTORIA	4.050.032,99		
3.3.9.0.36	OUTROS SERVICOS DE TERCEIROS - PESSOA FISICA	238.146,92		
3.3.9.0.39	OUTROS SERVICOS DE TERCEIROS - PESSOA JURIDICA	636.784,33		
3.3.9.0.46	AUXILIO-ALIMENTACAO	45.137,00		
3.3.9.0.47	OBRIGACOES TRIBUTARIAS CONTRIBUTIVAS	91,50		
4.0.0.0.00	DESPESAS DE CAPITAL			44.379,55
4.4.0.0.00	INVESTIMENTOS			44.379,55
4.4.9.0.00	APLICACOES DIRETAS		44.379,55	
4.4.9.0.52	EQUIPAMENTOS E MATERIAL PERMANENTE	44.379,55		
<b>TOTAL</b>				<b>11.967.480,74</b>



ORÇAMENTO GERAL

11202 - INSTITUTO DE PLANEJAMENTO DE FORTALEZA

PROGRAMA DE TRABALHO

CÓDIGO	ESPECIFICAÇÃO	PROJETO	ATIVIDADE	TOTAL
04.000.0000.0000.0000	ADMINISTRACAO	4.094.412,54	7.750.568,20	11.844.980,74
04.122.0000.0000.0000	ADMINISTRACAO GERAL	4.094.412,54	7.750.568,20	11.844.980,74
04.122.0001.0000.0000	GESTAO E MANUTENCAO	44.379,55	7.750.568,20	7.794.947,75
04.122.0001.1796.0000	AQUISICAO DE EQUIPAMENTOS, MOBILIARIOS E VEICULOS	44.379,55		44.379,55
04.122.0001.1796.0002	AQUISICAO DE EQUIPAMENTOS, MOBILIARIOS E VEICULOS	44.379,55		44.379,55
04.122.0001.2016.0000	MANUTENCAO E FUNCIONAMENTO ADMINISTRATIVO		954.319,69	954.319,69
04.122.0001.2016.0002	MANUTENCAO E FUNCIONAMENTO ADMINISTRATIVO		954.319,69	954.319,69
04.122.0001.2195.0000	REMUNERACAO DE PESSOAL ATIVO DO MUNICIPIO E ENCARGOS SOCIAIS		6.796.248,51	6.796.248,51
04.122.0001.2195.0003	REMUNERACAO DE PESSOAL ATIVO DO MUNICIPIO E ENCARGOS SOCIAIS		6.796.248,51	6.796.248,51
04.122.0098.0000.0000	GESTAO PARTICIPATIVA E SOCIAL	966.695,78		966.695,78
04.122.0098.1527.0000	IMPLANTACAO E GESTAO DA GOVERNANCA	966.695,78		966.695,78
04.122.0098.1527.0002	IMPLANTACAO E GESTAO DA GOVERNANCA	966.695,78		966.695,78
04.122.0164.0000.0000	DESENVOLVIMENTO DO PLANEJAMENTO MUNICIPAL	3.083.337,21		3.083.337,21
04.122.0164.1719.0000	ELABORACAO DOS PLANOS ESTRATEGICOS E PROJETOS REGIONAIS E SETORIAIS DO MUNICIPIO	3.083.337,21		3.083.337,21
04.122.0164.1719.0001	ELABORACAO DOS PLANOS ESTRATEGICOS E PROJETOS REGIONAIS E SETORIAIS DO MUNICIPIO	3.083.337,21		3.083.337,21
15.000.0000.0000.0000	URBANISMO		122.500,00	122.500,00
15.451.0000.0000.0000	INFRA-ESTRUTURA URBANA		122.500,00	122.500,00
15.451.0164.0000.0000	DESENVOLVIMENTO DO PLANEJAMENTO MUNICIPAL		122.500,00	122.500,00
15.451.0164.2050.0000	DESENVOLVIMENTO DOS PLANOS INTEGRADOS DE REGULARIZACAO FUNDIARIAS DAS ZEIS		122.500,00	122.500,00
15.451.0164.2050.0001	DESENVOLVIMENTO DOS PLANOS INTEGRADOS DE REGULARIZACAO FUNDIARIAS DAS ZEIS		122.500,00	122.500,00
	<b>TOTAL</b>	<b>4.094.412,54</b>	<b>7.873.068,20</b>	<b>11.967.480,74</b>

ORÇAMENTO GERAL

11202 - INSTITUTO DE PLANEJAMENTO DE FORTALEZA

PROGRAMA DE TRABALHO

CÓDIGO	ESPECIFICAÇÃO	PROJETO	ATIVIDADE	TOTAL
04.000.0000.0000.0000	ADMINISTRACAO	4.094.412,54	7.750.568,20	11.844.980,74
04.122.0000.0000.0000	ADMINISTRACAO GERAL	4.094.412,54	7.750.568,20	11.844.980,74
04.122.0001.0000.0000	GESTAO E MANUTENCAO	44.379,55	7.750.568,20	7.794.947,75
04.122.0001.1796.0000	AQUISICAO DE EQUIPAMENTOS, MOBILIARIOS E VEICULOS	44.379,55		44.379,55
04.122.0001.1796.0002	AQUISICAO DE EQUIPAMENTOS, MOBILIARIOS E VEICULOS	44.379,55		44.379,55
04.122.0001.2016.0000	MANUTENCAO E FUNCIONAMENTO ADMINISTRATIVO		954.319,69	954.319,69
04.122.0001.2016.0002	MANUTENCAO E FUNCIONAMENTO ADMINISTRATIVO		954.319,69	954.319,69
04.122.0001.2195.0000	REMUNERACAO DE PESSOAL ATIVO DO MUNICIPIO E ENCARGOS SOCIAIS		6.796.248,51	6.796.248,51
04.122.0001.2195.0003	REMUNERACAO DE PESSOAL ATIVO DO MUNICIPIO E ENCARGOS SOCIAIS		6.796.248,51	6.796.248,51
04.122.0098.0000.0000	GESTAO PARTICIPATIVA E SOCIAL	966.695,78		966.695,78
04.122.0098.1527.0000	IMPLANTACAO E GESTAO DA GOVERNANCA	966.695,78		966.695,78
04.122.0098.1527.0002	IMPLANTACAO E GESTAO DA GOVERNANCA	966.695,78		966.695,78
04.122.0164.0000.0000	DESENVOLVIMENTO DO PLANEJAMENTO MUNICIPAL	3.083.337,21		3.083.337,21
04.122.0164.1719.0000	ELABORACAO DOS PLANOS ESTRATEGICOS E PROJETOS REGIONAIS E SETORIAIS DO MUNICIPIO	3.083.337,21		3.083.337,21
04.122.0164.1719.0001	ELABORACAO DOS PLANOS ESTRATEGICOS E PROJETOS REGIONAIS E SETORIAIS DO MUNICIPIO	3.083.337,21		3.083.337,21
15.000.0000.0000.0000	URBANISMO		122.500,00	122.500,00
15.451.0000.0000.0000	INFRA-ESTRUTURA URBANA		122.500,00	122.500,00
15.451.0164.0000.0000	DESENVOLVIMENTO DO PLANEJAMENTO MUNICIPAL		122.500,00	122.500,00
15.451.0164.2050.0000	DESENVOLVIMENTO DOS PLANOS INTEGRADOS DE REGULARIZACAO FUNDIARIAS DAS ZEIS		122.500,00	122.500,00
15.451.0164.2050.0001	DESENVOLVIMENTO DOS PLANOS INTEGRADOS DE REGULARIZACAO FUNDIARIAS DAS ZEIS		122.500,00	122.500,00
	<b>TOTAL</b>	<b>4.094.412,54</b>	<b>7.873.068,20</b>	<b>11.967.480,74</b>

PREFEITURA MUNICIPAL DE FORTALEZA

EXERCÍCIO DE 2018

ANEXO 8

ORÇAMENTO GERAL

11202 - INSTITUTO DE PLANEJAMENTO DE FORTALEZA

PROGRAMA DE TRABALHO

CÓDIGO	ESPECIFICAÇÃO	ORDINÁRIO	VINCULADO	TOTAL
04.000.0000.0000.0000	ADMINISTRACAO	9.502.791,47	2.342.189,27	11.844.980,74
04.122.0000.0000.0000	ADMINISTRACAO GERAL	9.502.791,47	2.342.189,27	11.844.980,74
04.122.0001.0000.0000	GESTAO E MANUTENCAO	7.794.947,75		7.794.947,75
04.122.0001.1796.0000	AQUISICAO DE EQUIPAMENTOS, MOBILIARIOS E VEICULOS	44.379,55		44.379,55
04.122.0001.1796.0002	AQUISICAO DE EQUIPAMENTOS, MOBILIARIOS E VEICULOS	44.379,55		44.379,55
04.122.0001.2016.0000	MANUTENCAO E FUNCIONAMENTO ADMINISTRATIVO	954.319,69		954.319,69
04.122.0001.2016.0002	MANUTENCAO E FUNCIONAMENTO ADMINISTRATIVO	954.319,69		954.319,69
04.122.0001.2195.0000	REMUNERACAO DE PESSOAL ATIVO DO MUNICIPIO E ENCARGOS SOCIAIS	6.796.248,51		6.796.248,51
04.122.0001.2195.0003	REMUNERACAO DE PESSOAL ATIVO DO MUNICIPIO E ENCARGOS SOCIAIS	6.796.248,51		6.796.248,51
04.122.0098.0000.0000	GESTAO PARTICIPATIVA E SOCIAL	193.339,16	773.356,62	966.695,78
04.122.0098.1527.0000	IMPLANTACAO E GESTAO DA GOVERNANCA	193.339,16	773.356,62	966.695,78
04.122.0098.1527.0002	IMPLANTACAO E GESTAO DA GOVERNANCA	193.339,16	773.356,62	966.695,78
04.122.0164.0000.0000	DESENVOLVIMENTO DO PLANEJAMENTO MUNICIPAL	1.514.504,56	1.568.832,65	3.083.337,21
04.122.0164.1719.0000	ELABORACAO DOS PLANOS ESTRATEGICOS E PROJETOS REGIONAIS E SETORIAIS DO MUNICIPIO	1.514.504,56	1.568.832,65	3.083.337,21
04.122.0164.1719.0001	ELABORACAO DOS PLANOS ESTRATEGICOS E PROJETOS REGIONAIS E SETORIAIS DO MUNICIPIO	1.514.504,56	1.568.832,65	3.083.337,21
15.000.0000.0000.0000	URBANISMO	122.500,00		122.500,00
15.451.0000.0000.0000	INFRA-ESTRUTURA URBANA	122.500,00		122.500,00
15.451.0164.0000.0000	DESENVOLVIMENTO DO PLANEJAMENTO MUNICIPAL	122.500,00		122.500,00
15.451.0164.2050.0000	DESENVOLVIMENTO DOS PLANOS INTEGRADOS DE REGULARIZACAO FUNDIARIAS DAS ZEIS	122.500,00		122.500,00
15.451.0164.2050.0001	DESENVOLVIMENTO DOS PLANOS INTEGRADOS DE REGULARIZACAO FUNDIARIAS DAS ZEIS	122.500,00		122.500,00
<b>TOTAL</b>		<b>9.625.291,47</b>	<b>2.342.189,27</b>	<b>11.967.480,74</b>

PREFEITURA MUNICIPAL DE FORTALEZA

11202 - INSTITUTO DE PLANEJAMENTO DE FORTALEZA

EXERCÍCIO DE 2018

ANEXO 9

ORÇAMENTO GERAL

DEMONSTRATIVO DAS DESPESAS POR ÓRGÃO E FUNÇÃO

	LEGISLATIVA	JUDICIARIA	ESSENCIAL A JUSTICA	ADMINISTRACAO
INSTITUTO DE PLANEJAMENTO DE FORTALEZA	-	-	-	11.844.980,74
	URBANISMO	HABITACAO	SANEAMENTO	GESTAO AMBIENTAL
INSTITUTO DE PLANEJAMENTO DE FORTALEZA	122.500,00	-	-	-
<b>TOTAL</b>				<b>11.967.480,74</b>

**PREFEITURA MUNICIPAL DE FORTALEZA**  
**DEMONSTRATIVO DA RECEITA ORÇADA COM A ARRECADADA - ANEXO 10 DA LEI 4.320/64**  
**11202 - INSTITUTO DE PLANEJAMENTO DE FORTALEZA**

**Exercício 2018**

Código da Receita	Descrição da Receita	Previsão	Arrecadado	Diferença	
				Para Mais	Para Menos
1.0.0.0.0.0.00.00	RECEITAS CORRENTES	-	1.862.163,82	1.862.163,82	
1.3.0.0.0.0.00.00	RECEITA PATRIMONIAL	-	21.617,15	21.617,15	
1.3.2.0.0.0.00.00	VALORES MOBILIARIOS	-	21.617,15	21.617,15	
1.3.2.1.0.0.00.00	JUROS E CORRECOES MONETARIAS	-	21.617,15	21.617,15	
1.3.2.1.0.0.10.00	REMUNERACAO DE DEPOSITOS BANCARIOS	-	21.617,15	21.617,15	
1.3.2.1.0.0.11.00	REMUNERACAO DE DEPOSITOS BANCARIOS - PRINCIPAL	-	21.617,15	21.617,15	
1.3.2.1.0.0.11.10	REMUNERACAO DE DEPOSITOS BANCARIOS - VINCULADOS - OUTROS	-	20.559,79	20.559,79	
1.3.2.1.0.0.11.13	REMUNERACAO DE DEPOSITOS BANCARIOS - PRINCIPAL - NAO VINCULADOS - OUTROS	-	1.057,36	1.057,36	
1.7.0.0.0.0.00.00	TRANSFERENCIAS CORRENTES	-	1.840.546,67	1.840.546,67	
1.7.2.0.0.0.00.00	TRANSFERENCIAS DOS ESTADOS E DO DISTRITO FEDERAL E DE SUAS ENTIDADES	-	1.840.546,67	1.840.546,67	
1.7.2.8.1.0.00.00	TRANSFERENCIA DE CONVENIOS DOS ESTADOS E DO DISTRITO FEDERAL E DE SUAS	-	1.840.546,67	1.840.546,67	
1.7.2.8.1.0.90.00	OUTRAS TRANSFERENCIAS DE CONVENIO DOS ESTADOS	-	1.840.546,67	1.840.546,67	
1.7.2.8.1.0.91.00	OUTRAS TRANSFERENCIAS DE CONVENIO DOS ESTADOS - PRINCIPAL	-	1.840.546,67	1.840.546,67	
2.0.0.0.0.0.00.00	RECEITAS DE CAPITAL	-	1.350,00	1.350,00	
2.2.0.0.0.0.00.00	ALIENACAO DE BENS	-	1.350,00	1.350,00	
2.2.1.0.0.0.00.00	ALIENACAO DE BENS MOVEIS	-	1.350,00	1.350,00	
2.2.1.3.0.0.00.00	ALIENACAO DE BENS MOVEIS E SEMOVENTES	-	1.350,00	1.350,00	
2.2.1.3.0.0.10.00	ALIENACAO DE BENS MOVEIS E SEMOVENTES	-	1.350,00	1.350,00	
2.2.1.3.0.0.11.00	ALIENACAO DE BENS MOVEIS E SEMOVENTES - PRINCIPAL	-	1.350,00	1.350,00	
<b>Total:</b>		-	<b>1.863.513,82</b>	<b>1.863.513,82</b>	-

ORÇAMENTO GERAL

11202 - INSTITUTO DE PLANEJAMENTO DE FORTALEZA

CÓDIGO	ESPECIFICAÇÃO	NATUREZA DA DESPESA				
		CRÉDITOS ORÇAMENTÁRIOS E SUPLEMENTARES	CRÉDITOS ESPECIAIS E EXTRAORDINÁRIOS	TOTAL	REALIZADA EMPENHADA NO ANO	DIFERENÇA SALDO A EMPENHAR
3.0.0.0.00	DESPESAS CORRENTES	13.430.449,00	262.000,00	13.692.449,00	11.923.101,19	1.769.347,81
3.1.0.0.00	PESSOAL E ENCARGOS SOCIAIS	7.071.653,00		7.071.653,00	6.796.248,51	275.404,49
3.3.0.0.00	OUTRAS DESPESAS CORRENTES	6.358.796,00	262.000,00	6.620.796,00	5.126.852,68	1.493.943,32
4.0.0.0.00	DESPESAS DE CAPITAL	270.000,00	3.000,00	273.000,00	44.379,55	228.620,45
4.4.0.0.00	INVESTIMENTOS	270.000,00	3.000,00	273.000,00	44.379,55	228.620,45
	<b>TOTAL</b>	<b>13.700.449,00</b>	<b>265.000,00</b>	<b>13.965.449,00</b>	<b>11.967.480,74</b>	<b>1.997.968,26</b>

**BALANÇO ORÇAMENTÁRIO**

**11202 - INSTITUTO DE PLANEJAMENTO DE FORTALEZA**

**EXERCÍCIO: 2018 PERÍODO (ATÉ MÊS): DEZEMBRO**

<b>RECEITAS ORÇAMENTÁRIAS</b>	<b>PREVISÃO INICIAL (a)</b>	<b>PREVISÃO ATUALIZADA (b)</b>	<b>RECEITAS REALIZADAS (c)</b>	<b>SALDO (d) = (c-b)</b>
<b>RECEITAS CORRENTES (I)</b>	-	-	<b>1.862.163,82</b>	<b>1.862.163,82</b>
Receita Tributária	-	-	-	-
Receita de Contribuições	-	-	-	-
Receita Patrimonial	-	-	21.617,15	21.617,15
Receita Agropecuária	-	-	-	-
Receita Industrial	-	-	-	-
Receita de Serviços	-	-	-	-
Transferências Correntes	-	-	1.840.546,67	1.840.546,67
Outras Receitas Correntes	-	-	-	-
<b>RECEITAS DE CAPITAL (II)</b>	-	-	<b>1.350,00</b>	<b>1.350,00</b>
Operações de Crédito	-	-	-	-
Alienação de Bens	-	-	1.350,00	1.350,00
Amortização de Empréstimos	-	-	-	-
Transferências de Capital	-	-	-	-
Outras Receitas de Capital	-	-	-	-
<b>RECURSOS ARRECADADOS EM EXERCÍCIOS ANTERIORES (III)</b>	-	-	-	-
<b>SUBTOTAL DAS RECEITAS (IV) = (I + II + III)</b>	-	-	<b>1.863.513,82</b>	<b>1.863.513,82</b>
<b>OPERAÇÕES DE CRÉDITO / REFINANCIAMENTO (V)</b>	-	-	-	-
Operações de Crédito Internas	-	-	-	-
Mobiliária	-	-	-	-
Contratual	-	-	-	-
Operações de Crédito Externas	-	-	-	-
Mobiliária	-	-	-	-
Contratual	-	-	-	-
<b>SUBTOTAL COM REFINANCIAMENTO (VI) = (IV + V)</b>	-	-	<b>1.863.513,82</b>	<b>1.863.513,82</b>
<b>REPASSES RECEBIDOS (VII)</b>	<b>15.700.051,00</b>	<b>13.965.449,00</b>	<b>8.905.745,03</b>	<b>(5.059.703,97)</b>
<b>DÉFICIT (VIII)</b>	-	-	<b>1.198.221,89</b>	<b>1.198.221,89</b>
<b>TOTAL (IX) = (VI + VII + VIII)</b>	<b>15.700.051,00</b>	<b>13.965.449,00</b>	<b>11.967.480,74</b>	<b>(1.997.968,26)</b>
<b>SALDOS DE EXERCÍCIOS ANTERIORES</b>	-	<b>825.433,00</b>	<b>825.433,00</b>	-
Superávit Financeiro	-	825.433,00	825.433,00	-
Reabertura de Créditos Adicionais	-	-	-	-

**BALANÇO ORÇAMENTÁRIO**

**11202 - INSTITUTO DE PLANEJAMENTO DE FORTALEZA**

**EXERCÍCIO: 2018 PERÍODO (ATÉ MÊS): DEZEMBRO**

<b>DESPESAS ORÇAMENTÁRIAS</b>	<b>DOTAÇÃO INICIAL (e)</b>	<b>DOTAÇÃO ATUALIZADA (f)</b>	<b>DESPESAS EMPENHADAS (g)</b>	<b>DESPESAS LIQUIDADAS (h)</b>	<b>DESPESAS PAGAS (i)</b>	<b>SALDO DA DOTAÇÃO (j) = (f-g)</b>
<b>DESPESAS CORRENTES (X)</b>	<b>14.400.051,00</b>	<b>13.692.449,00</b>	<b>11.923.101,19</b>	<b>11.253.663,94</b>	<b>11.026.513,37</b>	<b>1.769.347,81</b>
Pessoal e Encargos Sociais	7.560.953,00	7.071.653,00	6.796.248,51	6.385.843,79	6.219.992,83	275.404,49
Juros e Encargos da Dívida	-	-	-	-	-	-
Outras Despesas Correntes	6.839.098,00	6.620.796,00	5.126.852,68	4.867.820,15	4.806.520,54	1.493.943,32
<b>DESPESAS DE CAPITAL (XI)</b>	<b>1.300.000,00</b>	<b>273.000,00</b>	<b>44.379,55</b>	<b>44.379,55</b>	<b>44.379,55</b>	<b>228.620,45</b>
Investimentos	1.300.000,00	273.000,00	44.379,55	44.379,55	44.379,55	228.620,45
Inversões Financeiras	-	-	-	-	-	-
Amortização da Dívida	-	-	-	-	-	-
<b>RESERVA DE CONTINGÊNCIA (XII)</b>	<b>-</b>	<b>-</b>	<b>-</b>	<b>-</b>	<b>-</b>	<b>-</b>
<b>RESERVA DO RPPS (XIII)</b>	<b>-</b>	<b>-</b>	<b>-</b>	<b>-</b>	<b>-</b>	<b>-</b>
<b>SUBTOTAL DAS DESPESAS (XIV) = (X+XI+XII+XIII)</b>	<b>15.700.051,00</b>	<b>13.965.449,00</b>	<b>11.967.480,74</b>	<b>11.298.043,49</b>	<b>11.070.892,92</b>	<b>1.997.968,26</b>
<b>AMORTIZAÇÃO DA DÍV. / REFINANCIAMENTO (XV)</b>	<b>-</b>	<b>-</b>	<b>-</b>	<b>-</b>	<b>-</b>	<b>-</b>
Amortização da Dívida Interna	-	-	-	-	-	-
Dívida Mobiliária	-	-	-	-	-	-
Outras Dívidas	-	-	-	-	-	-
Amortização da Dívida Externa	-	-	-	-	-	-
Dívida Mobiliária	-	-	-	-	-	-
Outras Dívidas	-	-	-	-	-	-
<b>SUBTOTAL C/ REFINANCIAMENTO (XVI) = (XIV+XV)</b>	<b>15.700.051,00</b>	<b>13.965.449,00</b>	<b>11.967.480,74</b>	<b>11.298.043,49</b>	<b>11.070.892,92</b>	<b>1.997.968,26</b>
<b>REPASSES CONCEDIDOS (XVII)</b>	<b>-</b>	<b>-</b>	<b>-</b>	<b>-</b>	<b>-</b>	<b>-</b>
<b>SUPERÁVIT (XVIII)</b>	<b>-</b>	<b>-</b>	<b>-</b>	<b>-</b>	<b>-</b>	<b>-</b>
<b>TOTAL (XIX) = (XVI + XVII + XVIII)</b>	<b>15.700.051,00</b>	<b>13.965.449,00</b>	<b>11.967.480,74</b>	<b>11.298.043,49</b>	<b>11.070.892,92</b>	<b>1.997.968,26</b>

11202 - INSTITUTO DE PLANEJAMENTO DE FORTALEZA

EXERCÍCIO: 2018 PERÍODO (ATÉ MÊS): DEZEMBRO

RESTOS A PAGAR PROCESSADOS E NÃO PROCESSADOS LIQUIDADOS					
RESTOS A PAGAR PROCESSADOS	INSCRITOS		PAGOS (c)	CANCELADOS (d)	SALDO (e) = (a + b - c - d)
	EM EXERCÍCIOS ANTERIORES (a)	EM 31 DEZ. EXER. ANTERIOR (b)			
<b>DESPESAS CORRENTES</b>	-	<b>128.712,26</b>	<b>128.712,26</b>	-	-
Pessoal e Encargos Sociais	-	125.576,10	125.576,10	-	-
Juros e Encargos da Dívida	-	-	-	-	-
Outras Despesas Correntes	-	3.136,16	3.136,16	-	-
<b>DESPESAS DE CAPITAL</b>	-	-	-	-	-
Investimentos	-	-	-	-	-
Inversões Financeiras	-	-	-	-	-
Amortização da Dívida	-	-	-	-	-
<b>TOTAL</b>	-	<b>128.712,26</b>	<b>128.712,26</b>	-	-

RESTOS A PAGAR NÃO PROCESSADOS						
RESTOS A PAGAR NÃO PROCESSADOS	INSCRITOS		LIQUIDADOS (c)	PAGOS (d)	CANCELADOS (e)	SALDO (f) = (a + b - d - e)
	EM EXERCÍCIOS ANTERIORES (a)	EM 31 DEZ. EXER. ANTERIOR (b)				
<b>DESPESAS CORRENTES</b>	-	<b>448.540,62</b>	<b>281.687,79</b>	<b>281.687,79</b>	<b>166.852,83</b>	-
Pessoal e Encargos Sociais	-	388.381,63	221.661,37	221.661,37	166.720,26	-
Juros e Encargos da Dívida	-	-	-	-	-	-
Outras Despesas Correntes	-	60.158,99	60.026,42	60.026,42	132,57	(0,00)
<b>DESPESAS DE CAPITAL</b>	-	-	-	-	-	-
Investimentos	-	-	-	-	-	-
Inversões Financeiras	-	-	-	-	-	-
Amortização da Dívida	-	-	-	-	-	-
<b>TOTAL</b>	-	<b>448.540,62</b>	<b>281.687,79</b>	<b>281.687,79</b>	<b>166.852,83</b>	-



**BALANÇO FINANCEIRO**

**11202 - INSTITUTO DE PLANEJAMENTO DE FORTALEZA**

**EXERCÍCIO: 2018 SITUAÇÃO: EMPENHADO PERÍODO (ATÉ MÊS): DEZEMBRO**

INGRESSOS	Exercício Atual	Exercício Anterior
<b>Receita Orçamentária (I)</b>	<b>1.863.513,82</b>	<b>663.406,63</b>
Ordinária	1.057,36	2.939,02
Vinculada	1.862.456,46	660.467,61
Recursos Vinculados à Educação	-	-
Recursos Vinculados à Saúde	-	-
Recursos Vinculados à Previdência Social - RPPS	-	-
Recursos Vinculados à Previdência Social - RGPS	-	-
Recursos Vinculados à Seguridade Social	-	-
Outras Destinações de Recursos	1.862.456,46	660.467,61
(-) Deduções da Receita Orçamentária	-	-
<b>Transferências Financ. Recebidas (II)</b>	<b>9.248.464,46</b>	<b>7.117.788,23</b>
Transferências Recebidas para a Execução Orçamentária	8.905.745,03	6.840.392,56
Transferências Recebidas Independentes de Execução Orçamentária	342.719,43	277.395,67
Transferências Recebidas para Aportes de recursos para o RPPS	-	-
Transferências Recebidas para Aportes de recursos para o RGPS	-	-
<b>Recebimentos Extraorçamentários (III)</b>	<b>1.976.557,02</b>	<b>1.264.978,48</b>
Inscrição de Restos a Pagar Não Processados	669.437,25	448.540,62
Inscrição de Restos a Pagar Processados	227.150,57	128.712,26
Depósitos Restituíveis e Valores Vinculados	1.079.969,20	687.725,60
Outros Recebimentos Extra Orçamentários	-	-
<b>Saldo do Ex. Anterior (IV)</b>	<b>934.408,30</b>	<b>89.166,98</b>
Caixa e Equivalentes de Caixa	934.408,30	89.166,98
Depósitos Restituíveis e Valores Vinculados	-	-
<b>TOTAL (V) = (I+II+III+IV)</b>	<b>14.022.943,60</b>	<b>9.135.340,32</b>

**BALANÇO FINANCEIRO**

**11202 - INSTITUTO DE PLANEJAMENTO DE FORTALEZA**

**EXERCÍCIO: 2018    SITUAÇÃO: EMPENHADO    PERÍODO (ATÉ MÊS): DEZEMBRO**

<b>DISPÊNDIOS</b>	<b>Exercício Atual</b>	<b>Exercício Anterior</b>
<b>Despesa Orçamentária (VI)</b>	<b>11.967.480,74</b>	<b>7.139.489,43</b>
Ordinária	9.625.291,47	7.139.489,43
Vinculada	2.342.189,27	-
Recursos Destinados à Educação	-	-
Recursos Destinados à Saúde	-	-
Recursos Destinados à Previdência Social – RPPS	-	-
Recursos Destinados à Previdência Social – RGPS	-	-
Recursos Destinados à Seguridade Social	-	-
Outras Destinações de Recursos	2.342.189,27	-
<b>Transferências Financ. Concedidas (VII)</b>	-	-
Transferências Concedidas para a Execução Orçamentária	-	-
Transferências Concedidas Independentes de Execução Orçamentária	-	-
Transferências Concedidas para Aportes de recursos para o RPPS	-	-
Transferências Concedidas para Aportes de recursos para o RGPS	-	-
<b>Pagamentos Extra Orçamentários (VIII)</b>	<b>1.489.004,44</b>	<b>1.061.442,59</b>
Pagamentos de Restos a Pagar Não Processados	281.687,79	323.039,13
Pagamentos de Restos a Pagar Processados	128.712,26	59.810,20
Depósitos Restituíveis e Valores Vinculados	1.078.604,39	678.593,26
Outros Pagamentos Extra Orçamentários	-	-
<b>Saldo para o Ex. Seguinte (IX)</b>	<b>566.458,42</b>	<b>934.408,30</b>
Caixa e Equivalentes de Caixa	566.458,42	934.408,30
Depósitos Restituíveis e Valores Vinculados	-	-
<b>TOTAL (X) = (VI+VII+VIII+IX)</b>	<b>14.022.943,60</b>	<b>9.135.340,32</b>

**BALANÇO PATRIMONIAL**

**11202 - INSTITUTO DE PLANEJAMENTO DE FORTALEZA**

**EXERCÍCIO: 2018**

**PERÍODO(MÊS): DEZEMBRO**

<b>ATIVO</b>	<b>Exercício Atual</b>	<b>Exercício Anterior</b>
<b>ATIVO CIRCULANTE</b>	<b>607.285,80</b>	<b>982.915,34</b>
Caixa e Equivalentes de Caixa	566.458,42	934.408,30
Créditos a Curto Prazo	-	-
Investimentos e Aplicações Temporárias a CP	-	-
Estoques	40.827,38	48.507,04
Ativo Não Circulante Mantido para a Venda	-	-
VPD Pagas Antecipadamente	-	-
<b>ATIVO NÃO-CIRCULANTE</b>	<b>1.225.865,57</b>	<b>1.454.639,25</b>
Imobilizado	1.225.865,57	1.454.639,25
Intangível	-	-
<b>TOTAL DO ATIVO</b>	<b>1.833.151,37</b>	<b>2.437.554,59</b>

<b>PASSIVO E PATRIMÔNIO LÍQUIDO</b>	<b>Exercício Atual</b>	<b>Exercício Anterior</b>
<b>PASSIVO CIRCULANTE</b>	<b>564.328,74</b>	<b>157.727,33</b>
Obrigações Trabalhistas, Previdenciárias e Assistenciais a Pagar a Curto Prazo	366.854,48	56.113,56
Empréstimos e Financiamentos a Curto Prazo	-	-
Fornecedores e Contas a Pagar a Curto Prazo	61.299,61	3.136,16
Obrigações Fiscais a Curto Prazo	-	-
Obrigações de Repartição a Outros Entes	-	-
Provisões a Curto Prazo	-	-
Demais Obrigações a Curto Prazo	136.174,65	98.477,61
<b>PASSIVO NÃO-CIRCULANTE</b>	<b>-</b>	<b>-</b>
<b>TOTAL DO PASSIVO</b>	<b>564.328,74</b>	<b>157.727,33</b>
<b>PATRIMÔNIO LÍQUIDO</b>	<b>Exercício Atual</b>	<b>Exercício Anterior</b>
Resultados Acumulados	1.268.822,63	2.279.827,26
Resultado do Exercício	(1.006.365,93)	1.293.728,79
Resultado de Exercícios Anteriores	1.818.245,28	524.516,49
Ajustes de Exercícios Anteriores	456.943,28	461.581,98
Outros Resultados	-	-
Ações/Cotas em Tesouraria	-	-
<b>TOTAL DO PATRIMÔNIO LÍQUIDO</b>	<b>1.268.822,63</b>	<b>2.279.827,26</b>
<b>TOTAL DO PASSIVO E PATRIMÔNIO LÍQUIDO</b>	<b>1.833.151,37</b>	<b>2.437.554,59</b>

**QUADRO DOS ATIVOS E PASSIVOS FINANCEIROS E PERMANENTES (LEI 4.320/64)**

EXERCÍCIO: 2018	PERÍODO(MÊS): DEZEMBRO	
ATIVO (I)	Exercício Atual	Exercício Anterior
ATIVO FINANCEIRO	566.458,42	934.408,30
ATIVO PERMANENTE	1.266.692,95	1.503.146,29
<b>TOTAL DO ATIVO</b>	<b>1.833.151,37</b>	<b>2.437.554,59</b>
PASSIVO (II)	Exercício Atual	Exercício Anterior
PASSIVO FINANCEIRO	926.967,70	606.267,95
PASSIVO PERMANENTE	306.798,29	-
<b>TOTAL DO PASSIVO</b>	<b>1.233.765,99</b>	<b>606.267,95</b>
<b>SALDO PATRIMONIAL</b>	<b>599.385,38</b>	<b>1.831.286,64</b>

**QUADRO DAS CONTAS DE COMPENSAÇÃO (LEI 4.320/64)**

EXERCÍCIO: 2018	PERÍODO(MÊS): DEZEMBRO	
ATOS POTENCIAIS ATIVOS	Exercício Atual	Exercício Anterior
Garantias e Contragarantias Recebidas a Executar	-	-
Direitos Conveniados e Outros Instrumentos Congêneres	3.590.656,67	590.656,67
Direitos Contratuais	-	-
Outros Atos Potenciais Ativos	-	-
<b>TOTAL DOS ATOS POTENCIAIS ATIVOS</b>	<b>3.590.656,67</b>	<b>590.656,67</b>
ATOS POTENCIAIS PASSIVOS	Exercício Atual	Exercício Anterior
Garantias e Contragarantias Concedidas	-	-
Obrigações Conveniadas e Outros Instrumentos Congêneres	222.500,00	-
Obrigações Contratuais	2.686.828,91	2.540.804,09
Outros Atos Potenciais Passivos	-	-
<b>TOTAL DOS ATOS POTENCIAIS PASSIVOS</b>	<b>2.909.328,91</b>	<b>2.540.804,09</b>

**QUADRO DO SUPERÁVIT / DÉFICIT FINANCEIRO (LEI 4.320/64)**

EXERCÍCIO: 2018	PERÍODO(MÊS): DEZEMBRO	
DESTINAÇÃO DE RECURSOS	Exercício Atual	Exercício Anterior
0 Recursos Ordinários	(630.955,95)	(498.192,41)
71 Recursos de Alienação de Bens/Ativos	2.566,75	900,00
90 Outras Destinações Vinculadas de Recursos	267.879,92	825.432,76
<b>Total</b>	<b>(360.509,28)</b>	<b>328.140,35</b>

**DEMONSTRAÇÃO DAS VARIAÇÕES PATRIMONIAIS**

**11202 - INSTITUTO DE PLANEJAMENTO DE FORTALEZA**

**EXERCÍCIO: 2018**

**PERÍODO(ATÉ MÊS): DEZEMBRO**

<b>VARIAÇÕES PATRIMONIAIS QUANTITATIVAS</b>	<b>Exercício Atual</b>	<b>Exercício Anterior</b>
<b>VARIAÇÕES PATRIMONIAIS AUMENTATIVAS</b>	<b>11.157.068,19</b>	<b>7.826.817,28</b>
IMPOSTOS, TAXAS E CONTRIBUIÇÕES DE MELHORIA	-	-
CONTRIBUIÇÕES	-	-
EXPLORAÇÃO E VENDA DE BENS, SERVIÇOS E DIREITOS	-	-
<b>VARIAÇÕES PATRIMONIAIS AUMENTATIVAS FINANCEIRAS</b>	<b>21.617,15</b>	<b>3.513,30</b>
REMUNERAÇÃO DE DEPÓSITOS BANCÁRIOS E APLICAÇÕES FINANCEIRAS	21.617,15	3.513,30
<b>TRANSFERÊNCIAS E DELEGAÇÕES RECEBIDAS</b>	<b>11.131.111,16</b>	<b>7.823.253,98</b>
TRANSFERÊNCIAS INTRAGOVERNAMENTAIS	9.290.564,49	7.163.360,65
TRANSFERÊNCIAS INTERGOVERNAMENTAIS	1.840.546,67	659.893,33
<b>VALORIZAÇÃO E GANHOS COM ATIVOS E DESINCORPORAÇÃO DE PASSIVOS</b>	<b>4.339,88</b>	<b>50,00</b>
GANHOS COM INCORPORAÇÃO DE ATIVOS	4.339,88	50,00
<b>OUTRAS VARIAÇÕES PATRIMONIAIS AUMENTATIVAS</b>	<b>-</b>	<b>-</b>
<b>VARIAÇÃO PATRIMONIAL DIMINUTIVA</b>	<b>12.163.434,12</b>	<b>6.533.088,49</b>
<b>PESSOAL E ENCARGOS</b>	<b>6.949.905,01</b>	<b>5.388.963,07</b>
REMUNERAÇÃO A PESSOAL	4.883.535,47	4.635.295,02
ENCARGOS PATRONAIS	955.794,68	753.668,05
BENEFÍCIOS A PESSOAL	41.037,00	-
OUTRAS VARIAÇÕES PATRIMONIAIS DIMINUTIVAS - PESSOAL E ENCARGOS	1.069.537,86	-
<b>BENEFÍCIOS PREVIDENCIÁRIOS E ASSISTENCIAIS</b>	<b>796,74</b>	<b>308,94</b>
OUTROS BENEFÍCIOS PREVIDENCIÁRIOS E ASSISTENCIAIS	796,74	308,94
<b>USO DE BENS, SERVIÇOS E CONSUMO DE CAPITAL FIXO</b>	<b>5.024.648,18</b>	<b>1.072.677,54</b>
USO DE MATERIAL DE CONSUMO	35.001,53	53.042,20
SERVIÇOS	4.739.826,05	835.451,24
DEPRECIÇÃO, AMORTIZAÇÃO E EXAUSTÃO	249.820,60	184.184,10
<b>VPD - VARIAÇÕES PATRIMONIAIS DIMINUTIVAS FINANCEIRAS</b>	<b>-</b>	<b>-</b>
<b>TRANSFERÊNCIAS E DELEGAÇÕES CONCEDIDAS</b>	<b>177.187,74</b>	<b>61.138,94</b>
TRANSFERÊNCIAS INTRAGOVERNAMENTAIS	54.687,74	61.138,94
TRANSFERÊNCIAS A INSTITUIÇÕES PRIVADAS	122.500,00	-
<b>DESVALORIZAÇÃO E PERDA DE ATIVOS</b>	<b>10.804,95</b>	<b>-</b>
DESINCORPORAÇÃO DE ATIVOS	10.804,95	-
<b>TRIBUTÁRIAS</b>	<b>91,50</b>	<b>-</b>
IMPOSTOS, TAXAS E CONTRIBUIÇÕES DE MELHORIA	91,50	-
<b>CUSTO DAS MERCADORIAS E DOS PRODUTOS VENDIDOS, E DOS SERVIÇOS</b>	<b>-</b>	<b>-</b>
<b>OUTRAS VARIAÇÕES PATRIMONIAIS DIMINUTIVAS</b>	<b>-</b>	<b>10.000,00</b>
PREMIAÇÕES	-	10.000,00
<b>Resultado Patrimonial do Período</b>	<b>(1.006.365,93)</b>	<b>1.293.728,79</b>

**DEMONSTRAÇÃO DAS VARIAÇÕES PATRIMONIAIS**

**11202 - INSTITUTO DE PLANEJAMENTO DE FORTALEZA**

**EXERCÍCIO: 2018**

**PERÍODO(ATÉ MÊS): DEZEMBRO**

<b>VARIAÇÕES PATRIMONIAIS QUALITATIVAS</b>	<b>Exercício Atual</b>	<b>Exercício Anterior</b>
INCORPORAÇÃO DE ATIVOS	44.379,55	731.109,29
DESINCORPORAÇÃO DE PASSIVOS	-	-
INCORPORAÇÃO DE PASSIVOS	-	-
DESINCORPORAÇÃO DE ATIVOS	1.350,00	-

DEMONSTRATIVO DA DÍVIDA FLUTUANTE - ANEXO 17 da Lei 4.320/64

DESCRIÇÃO	SALDO ANTERIOR	MOVIMENTAÇÃO NO EXERCÍCIO			SALDO PARA O EXERCÍCIO SEGUINTE
		INSCRIÇÃO / REC. EXTRA-ORÇ.	BAIXA / DESP. EXTRA-ORÇ.	PRESCRIÇÃO / CANCELAMENTO	
<b>RESTOS A PAGAR</b>	<b>577.252,88</b>	<b>896.587,82</b>	<b>410.400,05</b>	<b>166.852,83</b>	<b>896.587,82</b>
<b>DEPÓSITOS E VALORES RESTITUÍVEIS</b>	<b>395,40</b>	<b>50,33</b>	-	-	<b>445,73</b>
<b>CONSIGNAÇÕES</b>	<b>28.619,67</b>	<b>1.079.918,87</b>	<b>1.078.604,39</b>	-	<b>29.934,15</b>
INSS	9.459,52	128.461,99	128.782,10	-	9.139,41
ISS	-	802,61	802,61	-	-
IRRF	-	617.989,52	617.989,52	-	-
IPM	18.097,70	301.522,62	303.065,77	-	16.554,55
OUTRAS CONSIGNAÇÕES	1.062,45	31.142,13	27.964,39	-	4.240,19
<b>TOTAL</b>	<b>606.267,95</b>	<b>1.976.557,02</b>	<b>1.489.004,44</b>	<b>166.852,83</b>	<b>926.967,70</b>

DEMONSTRAÇÃO DO FLUXO DE CAIXA

11202 - INSTITUTO DE PLANEJAMENTO DE FORTALEZA

EXERCÍCIO: 2018

PERÍODO(ATÉ MÊS): DEZEMBRO

FLUXOS DE CAIXA DAS ATIVIDADES DAS OPERAÇÕES	Exercício Atual	Exercício Anterior
<b>INGRESSOS</b>	<b>12.190.597,48</b>	<b>8.468.920,46</b>
<b>RECEITAS DERIVADAS E ORIGINÁRIAS</b>	<b>21.617,15</b>	<b>3.513,30</b>
Receita Tributária	-	-
Receita de Contribuições	-	-
Receita Patrimonial	-	-
Receita Agropecuária	-	-
Receita Industrial	-	-
Receita de Serviços	-	-
Remuneração das Disponibilidades	21.617,15	3.513,30
Outras Receitas Derivadas e Originárias	-	-
<b>TRANSFERÊNCIAS CORRENTES RECEBIDAS</b>	<b>1.840.546,67</b>	<b>7.777.681,56</b>
Intergovernamentais	1.840.546,67	-
de Estados	1.840.546,67	-
Intragovernamentais	-	7.117.788,23
Outras Transferências Correntes	-	659.893,33
<b>RECEBIMENTOS EXTRA ORÇAMENTÁRIOS</b>	<b>10.328.433,66</b>	<b>687.725,60</b>
Depósitos Terceiros Passivos - Recebidos	50,33	395,40
Recebimentos de Consignações	1.079.918,87	687.330,20
Transferências Financeiras Recebidas	9.248.464,46	-
Outros recebimentos Extra orçamentários	-	-
<b>DESEMBOLSOS</b>	<b>12.515.517,81</b>	<b>6.892.569,85</b>
<b>PESSOAL E OUTRAS DESP. CORRENTES</b>	<b>10.744.723,28</b>	<b>5.831.127,26</b>
Administração	10.744.723,28	5.831.127,26
<b>JUROS E ENCARGOS DA DÍVIDA</b>	<b>-</b>	<b>-</b>
Juros e Correção Monetária da Dívida Interna	-	-
Juros e Correção Monetária da Dívida Externa	-	-
Outros Encargos da Dívida	-	-
<b>TRANSFERÊNCIAS CONCEDIDAS</b>	<b>692.190,14</b>	<b>-</b>
Intergovernamentais	-	-
Intragovernamentais	569.690,14	-
Outras Transferências Concedidas	122.500,00	-
<b>PAGAMENTOS EXTRA ORÇAMENTÁRIOS</b>	<b>1.078.604,39</b>	<b>1.061.442,59</b>
Depósitos Terceiros Passivos - Devolução	-	-
Pagamentos de Consignações	1.078.604,39	678.593,26
Pagamentos de Restos a Pagar	-	<b>382.849,33</b>
Processados	-	59.810,20
Não Processados	-	323.039,13
Transferências Financeiras Concedidas	-	-
Outros Pagamentos Extra Orçamentários	-	-
<b>FLUXO DE CAIXA LÍQUIDO DAS ATIVIDADES DAS OPERAÇÕES</b>	<b>(324.920,33)</b>	<b>1.576.350,61</b>



**DEMONSTRAÇÃO DO FLUXO DE CAIXA**

**11202 - INSTITUTO DE PLANEJAMENTO DE FORTALEZA**

**EXERCÍCIO: 2018**

**PERÍODO(ATÉ MÊS): DEZEMBRO**

<b>FLUXOS DE CAIXA DAS ATIVIDADES DE INVESTIMENTO</b>	<b>Exercício Atual</b>	<b>Exercício Anterior</b>
<b>INGRESSOS</b>	<b>1.350,00</b>	-
Alienações de Bens	1.350,00	-
Amortização de Empréstimos e Financiamentos Concedidos	-	-
Outras Receitas de Capital	-	-
Outros Ingressos de Investimentos	-	-
<b>DESEMBOLSOS</b>	<b>44.379,55</b>	<b>731.109,29</b>
Aquisição de Ativo não Circulante	44.379,55	731.109,29
Concessão de Empréstimos e Financiamentos	-	-
Outros Desembolsos de Investimentos	-	-
<b>FLUXO DE CAIXA LÍQUIDO DAS ATIVIDADES DE INVESTIMENTO</b>	<b>(43.029,55)</b>	<b>(731.109,29)</b>
<b>FLUXOS DE CAIXA DAS ATIVIDADES DE FINANCIAMENTO</b>	<b>Exercício Atual</b>	<b>Exercício Anterior</b>
<b>INGRESSOS</b>	-	-
Operações de Crédito	-	-
Integralização do Capital Social de Empresas Dependentes	-	-
Transferências de Capital	-	-
<b>DESEMBOLSOS</b>	-	-
Amortização/Refinanciamento da Dívida	-	-
Outros desembolsos de financiamento	-	-
<b>FLUXO DE CAIXA LÍQUIDO DAS ATIVIDADES DE FINANCIAMENTO</b>	-	-
<b>GERAÇÃO LÍQUIDA DE CAIXA E EQUIVALENTE DE CAIXA</b>	<b>(367.949,88)</b>	<b>845.241,32</b>
<b>CAIXA E EQUIVALENTE DE CAIXA INICIAL</b>	<b>934.408,30</b>	<b>89.166,98</b>
<b>CAIXA E EQUIVALENTE DE CAIXA FINAL</b>	<b>566.458,42</b>	<b>934.408,30</b>



Prefeitura de  
**Fortaleza**

**AGÊNCIA DE FISCALIZAÇÃO DE FORTALEZA**  
**UNIDADE ORÇAMENTÁRIA: 11 204**

DEMONSTRATIVO DA RECEITA E DESPESA SEGUNDO AS CATERGORIAS ECONOMICAS - ANEXO 01 DA LEI 4.320/64

11204 - AGENCIA DE FISCALIZACAO DE FORTALEZA

EXERCÍCIO: 2018 PERÍODO(ATÉ MÊS): DEZEMBRO

RECEITAS		DESPESAS	
<b>RECEITAS CORRENTES</b>	<b>1.730.906,59</b>	<b>DESPESAS CORRENTES</b>	<b>67.746.166,85</b>
Receita Tributária	667,92	Pessoal e Encargos Sociais	66.388.958,32
Receita de Contribuições	-	Juros e Encargos da Dívida	-
Receita Patrimonial	66.882,85	Outras Despesas Correntes	1.357.208,53
Receita Agropecuária	-		
Receita Industrial	-		
Receita de Serviços	-		
Transferências Correntes	-		
Outras Receitas Correntes	1.663.355,82		
Dedução para Formação do FUNDEB	-		
<b>SUPERÁVIT CORRENTE</b>	<b>-</b>	<b>DÉFICIT CORRENTE</b>	<b>66.015.260,26</b>
<b>RECEITAS DE CAPITAL</b>	<b>-</b>	<b>DESPESAS DE CAPITAL</b>	<b>319.567,51</b>
Operações de Crédito	-	Investimento	319.567,51
Alienação de Bens	-	Inversões Financeira	-
Amortizações de Empréstimos	-	Amortização da Dívida	-
Transferências de Capital	-		
Outras Receitas de Capital	-		
<b>REPASSE RECEBIDO</b>	<b>66.442.072,65</b>	<b>REPASSE CONCEDIDO</b>	<b>-</b>
<b>TOTAL DA RECEITA</b>	<b>68.172.979,24</b>	<b>TOTAL DA DESPESA</b>	<b>68.065.734,36</b>
<b>DÉFICIT</b>	<b>-</b>	<b>SUPERÁVIT</b>	<b>107.244,88</b>
<b>TOTAL</b>	<b>68.172.979,24</b>	<b>TOTAL</b>	<b>68.172.979,24</b>

RESUMO

RECEITAS		DESPESAS	
RECEITAS CORRENTES	1.730.906,59	DESPESAS CORRENTES	67.746.166,85
RECEITAS DE CAPITAL	-	DESPESAS DE CAPITAL	319.567,51
REPASSE RECEBIDO	66.442.072,65	REPASSE CONCEDIDO	-
DÉFICIT	-	SUPERÁVIT	107.244,88
<b>TOTAL</b>	<b>68.172.979,24</b>	<b>TOTAL</b>	<b>68.172.979,24</b>

ORÇAMENTO GERAL

11204 - AGENCIA DE FISCALIZACAO DE FORTALEZA

CÓDIGO	ESPECIFICAÇÃO	NATUREZA DA DESPESA		CATEGORIA / GRUPO
		ELEMENTO	MODALIDADE	
3.0.0.0.00	DESPESAS CORRENTES			67.746.166,85
3.1.0.0.00	PESSOAL E ENCARGOS SOCIAIS			66.388.958,32
3.1.9.0.00	APLICACOES DIRETAS		55.030.330,45	
3.1.9.0.05	OUTROS BENEFICIOS PREVIDENCIARIOS	19.869,72		
3.1.9.0.11	VENCIMENTOS E VANTAGENS FIXAS - PESSOAL CIVIL	54.157.418,54		
3.1.9.0.13	CONTRIBUICOES PATRONAIS	265.815,55		
3.1.9.0.16	OUTRAS DESPESAS VARIAVEIS - PESSOAL CIVIL	23.196,17		
3.1.9.0.92	DESPESAS DE EXERCICIOS ANTERIORES	494.730,32		
3.1.9.0.94	INDENIZACOES RESTITUICOES TRABALHISTAS	17.301,45		
3.1.9.0.96	RESSARCIMENTO DE DESPESAS DE PESSOAL REQUISITADO	51.998,70		
3.1.9.1.00	APLICACAO DIRETA DECORRENTE DE OPERACAO ENTRE ORGAOS, FUNDOS E ENTIDADES INTEGRANTES DOS ORCAMENTOS FISCAL E DA SEGURIDADE SOCIAL		11.358.627,87	
3.1.9.1.13	CONTRIBUICOES PATRONAIS	11.358.627,87		
3.3.0.0.00	OUTRAS DESPESAS CORRENTES			1.357.208,53
3.3.9.0.00	APLICACOES DIRETAS		1.031.968,49	
3.3.9.0.14	DIARIAS - CIVIL	17.440,00		
3.3.9.0.30	MATERIAL DE CONSUMO	140.442,28		
3.3.9.0.36	OUTROS SERVICOS DE TERCEIROS - PESSOA FISICA	64.162,02		
3.3.9.0.39	OUTROS SERVICOS DE TERCEIROS - PESSOA JURIDICA	756.517,64		
3.3.9.0.46	AUXILIO-ALIMENTACAO	3.737,00		
3.3.9.0.92	DESPESAS DE EXERCICIOS ANTERIORES	44.704,31		
3.3.9.0.93	INDENIZACOES E RESTITUICOES	4.965,24		
3.3.9.1.00	APLICACAO DIRETA DECORRENTE DE OPERACAO ENTRE ORGAOS, FUNDOS E ENTIDADES INTEGRANTES DOS ORCAMENTOS FISCAL E DA SEGURIDADE SOCIAL		325.240,04	
3.3.9.1.81	DISTRIBUICAO CONSTITUCIONAL OU LEGAL DE RECEITAS	324.852,65		
3.3.9.1.93	INDENIZACOES E RESTITUICOES	387,39		
4.0.0.0.00	DESPESAS DE CAPITAL			319.567,51
4.4.0.0.00	INVESTIMENTOS			319.567,51
4.4.9.0.00	APLICACOES DIRETAS		319.567,51	
4.4.9.0.52	EQUIPAMENTOS E MATERIAL PERMANENTE	319.567,51		
<b>TOTAL</b>				<b>68.065.734,36</b>

ORÇAMENTO GERAL

11204 - AGENCIA DE FISCALIZACAO DE FORTALEZA

PROGRAMA DE TRABALHO

CÓDIGO	ESPECIFICAÇÃO	PROJETO	ATIVIDADE	TOTAL
04.000.0000.0000.0000	ADMINISTRACAO	102.921,00	67.421.314,20	67.524.235,20
04.122.0000.0000.0000	ADMINISTRACAO GERAL	102.921,00	67.421.314,20	67.524.235,20
04.122.0001.0000.0000	GESTAO E MANUTENCAO	102.921,00	67.421.314,20	67.524.235,20
04.122.0001.1796.0000	AQUISICAO DE EQUIPAMENTOS, MOBILIARIOS E VEICULOS	102.921,00		102.921,00
04.122.0001.1796.0003	AQUISICAO DE EQUIPAMENTOS, MOBILIARIOS E VEICULOS	102.921,00		102.921,00
04.122.0001.2016.0000	MANUTENCAO E FUNCIONAMENTO ADMINISTRATIVO		1.032.355,88	1.032.355,88
04.122.0001.2016.0003	MANUTENCAO E FUNCIONAMENTO ADMINISTRATIVO		1.032.355,88	1.032.355,88
04.122.0001.2195.0000	REMUNERACAO DE PESSOAL ATIVO DO MUNICIPIO E ENCARGOS SOCIAIS		66.388.958,32	66.388.958,32
04.122.0001.2195.0004	REMUNERACAO DE PESSOAL ATIVO DO MUNICIPIO E ENCARGOS SOCIAIS		66.388.958,32	66.388.958,32
18.000.0000.0000.0000	GESTAO AMBIENTAL		324.852,65	324.852,65
18.125.0000.0000.0000	NORMALIZACAO E FISCALIZACAO		324.852,65	324.852,65
18.125.0203.0000.0000	FISCALIZACAO INTEGRADA		324.852,65	324.852,65
18.125.0203.2191.0000	GESTAO DA FISCALIZACAO INTEGRADA		324.852,65	324.852,65
18.125.0203.2191.0001	GESTAO DA FISCALIZACAO INTEGRADA		324.852,65	324.852,65
19.000.0000.0000.0000	CIENCIA E TECNOLOGIA	216.646,51		216.646,51
19.126.0000.0000.0000	TECNOLOGIA DA INFORMACAO	216.646,51		216.646,51
19.126.0001.0000.0000	GESTAO E MANUTENCAO	216.646,51		216.646,51
19.126.0001.1005.0000	AQUISICAO E IMPLANTACAO DE PRODUTOS E SERVICOS DE TI	216.646,51		216.646,51
19.126.0001.1005.0003	AQUISICAO E IMPLANTACAO DE PRODUTOS E SERVICOS DE TI	216.646,51		216.646,51
	<b>TOTAL</b>	<b>319.567,51</b>	<b>67.746.166,85</b>	<b>68.065.734,36</b>

ORÇAMENTO GERAL

11204 - AGENCIA DE FISCALIZACAO DE FORTALEZA

CÓDIGO	ESPECIFICAÇÃO	PROGRAMA DE TRABALHO		
		PROJETO	ATIVIDADE	TOTAL
04.000.0000.0000.0000	ADMINISTRACAO	102.921,00	67.421.314,20	67.524.235,20
04.122.0000.0000.0000	ADMINISTRACAO GERAL	102.921,00	67.421.314,20	67.524.235,20
04.122.0001.0000.0000	GESTAO E MANUTENCAO	102.921,00	67.421.314,20	67.524.235,20
04.122.0001.1796.0000	AQUISICAO DE EQUIPAMENTOS, MOBILIARIOS E VEICULOS	102.921,00		102.921,00
04.122.0001.1796.0003	AQUISICAO DE EQUIPAMENTOS, MOBILIARIOS E VEICULOS	102.921,00		102.921,00
04.122.0001.2016.0000	MANUTENCAO E FUNCIONAMENTO ADMINISTRATIVO		1.032.355,88	1.032.355,88
04.122.0001.2016.0003	MANUTENCAO E FUNCIONAMENTO ADMINISTRATIVO		1.032.355,88	1.032.355,88
04.122.0001.2195.0000	REMUNERACAO DE PESSOAL ATIVO DO MUNICIPIO E ENCARGOS SOCIAIS		66.388.958,32	66.388.958,32
04.122.0001.2195.0004	REMUNERACAO DE PESSOAL ATIVO DO MUNICIPIO E ENCARGOS SOCIAIS		66.388.958,32	66.388.958,32
18.000.0000.0000.0000	GESTAO AMBIENTAL		324.852,65	324.852,65
18.125.0000.0000.0000	NORMALIZACAO E FISCALIZACAO		324.852,65	324.852,65
18.125.0203.0000.0000	FISCALIZACAO INTEGRADA		324.852,65	324.852,65
18.125.0203.2191.0000	GESTAO DA FISCALIZACAO INTEGRADA		324.852,65	324.852,65
18.125.0203.2191.0001	GESTAO DA FISCALIZACAO INTEGRADA		324.852,65	324.852,65
19.000.0000.0000.0000	CIENCIA E TECNOLOGIA	216.646,51		216.646,51
19.126.0000.0000.0000	TECNOLOGIA DA INFORMACAO	216.646,51		216.646,51
19.126.0001.0000.0000	GESTAO E MANUTENCAO	216.646,51		216.646,51
19.126.0001.1005.0000	AQUISICAO E IMPLANTACAO DE PRODUTOS E SERVICOS DE TI	216.646,51		216.646,51
19.126.0001.1005.0003	AQUISICAO E IMPLANTACAO DE PRODUTOS E SERVICOS DE TI	216.646,51		216.646,51
	<b>TOTAL</b>	<b>319.567,51</b>	<b>67.746.166,85</b>	<b>68.065.734,36</b>

ORÇAMENTO GERAL

11204 - AGENCIA DE FISCALIZACAO DE FORTALEZA

PROGRAMA DE TRABALHO

CÓDIGO	ESPECIFICAÇÃO	ORDINÁRIO	VINCULADO	TOTAL
04.000.0000.0000.0000	ADMINISTRACAO	67.524.235,20		67.524.235,20
04.122.0000.0000.0000	ADMINISTRACAO GERAL	67.524.235,20		67.524.235,20
04.122.0001.0000.0000	GESTAO E MANUTENCAO	67.524.235,20		67.524.235,20
04.122.0001.1796.0000	AQUISICAO DE EQUIPAMENTOS, MOBILIARIOS E VEICULOS	102.921,00		102.921,00
04.122.0001.1796.0003	AQUISICAO DE EQUIPAMENTOS, MOBILIARIOS E VEICULOS	102.921,00		102.921,00
04.122.0001.2016.0000	MANUTENCAO E FUNCIONAMENTO ADMINISTRATIVO	1.032.355,88		1.032.355,88
04.122.0001.2016.0003	MANUTENCAO E FUNCIONAMENTO ADMINISTRATIVO	1.032.355,88		1.032.355,88
04.122.0001.2195.0000	REMUNERACAO DE PESSOAL ATIVO DO MUNICIPIO E ENCARGOS SOCIAIS	66.388.958,32		66.388.958,32
04.122.0001.2195.0004	REMUNERACAO DE PESSOAL ATIVO DO MUNICIPIO E ENCARGOS SOCIAIS	66.388.958,32		66.388.958,32
18.000.0000.0000.0000	GESTAO AMBIENTAL	324.852,65		324.852,65
18.125.0000.0000.0000	NORMALIZACAO E FISCALIZACAO	324.852,65		324.852,65
18.125.0203.0000.0000	FISCALIZACAO INTEGRADA	324.852,65		324.852,65
18.125.0203.2191.0000	GESTAO DA FISCALIZACAO INTEGRADA	324.852,65		324.852,65
18.125.0203.2191.0001	GESTAO DA FISCALIZACAO INTEGRADA	324.852,65		324.852,65
19.000.0000.0000.0000	CIENCIA E TECNOLOGIA	216.646,51		216.646,51
19.126.0000.0000.0000	TECNOLOGIA DA INFORMACAO	216.646,51		216.646,51
19.126.0001.0000.0000	GESTAO E MANUTENCAO	216.646,51		216.646,51
19.126.0001.1005.0000	AQUISICAO E IMPLANTACAO DE PRODUTOS E SERVICOS DE TI	216.646,51		216.646,51
19.126.0001.1005.0003	AQUISICAO E IMPLANTACAO DE PRODUTOS E SERVICOS DE TI	216.646,51		216.646,51
	<b>TOTAL</b>	<b>68.065.734,36</b>		<b>68.065.734,36</b>

**PREFEITURA MUNICIPAL DE FORTALEZA**
**11204 - AGENCIA DE FISCALIZACAO DE FORTALEZA**
**EXERCÍCIO DE 2018**
**ANEXO 9**
**ORÇAMENTO GERAL**
**DEMONSTRATIVO DAS DESPESAS POR ÓRGÃO E FUNÇÃO**

	LEGISLATIVA	JUDICIARIA	ESSENCIAL A JUSTICA	ADMINISTRACAO
AGENCIA DE FISCALIZACAO DE FORTALEZA	-	-	-	67.524.235,20
	URBANISMO	HABITACAO	SANEAMENTO	GESTAO AMBIENTAL
AGENCIA DE FISCALIZACAO DE FORTALEZA	-	-	-	324.852,65
	CIENCIA E TECNOLOGIA	AGRICULTURA	COMERCIO E SERVICOS	COMUNICACOES
AGENCIA DE FISCALIZACAO DE FORTALEZA	216.646,51	-	-	-
<b>TOTAL</b>				<b>68.065.734,36</b>



**PREFEITURA MUNICIPAL DE FORTALEZA**  
**DEMONSTRATIVO DA RECEITA ORÇADA COM A ARRECADADA - ANEXO 10 DA LEI 4.320/64**  
**11204 - AGENCIA DE FISCALIZACAO DE FORTALEZA**

Exercício 2018

Código da Receita	Descrição da Receita	Previsão	Arrecadado	Diferença	
				Para Mais	Para Menos
1.0.0.0.0.0.00.00	RECEITAS CORRENTES	2.000.000,00	1.730.906,59		269.093,41
1.1.0.0.0.0.00.00	IMPOSTOS, TAXAS E CONTRIBUICOES DE MELHORIA	-	667,92	667,92	
1.1.2.0.0.0.00.00	TAXAS	-	667,92	667,92	
1.1.2.2.0.0.00.00	TAXAS PELA PRESTACAO DE SERVICOS	-	667,92	667,92	
1.1.2.2.0.1.00.00	TAXAS PELA PRESTACAO DE SERVICOS	-	667,92	667,92	
1.1.2.2.0.1.10.00	TAXAS PELA PRESTACAO DE SERVICOS	-	667,92	667,92	
1.1.2.2.0.1.11.00	TAXAS PELA PRESTACAO DE SERVICOS - PRINCIPAL	-	667,92	667,92	
1.3.0.0.0.0.00.00	RECEITA PATRIMONIAL	-	66.882,85	66.882,85	
1.3.2.0.0.0.00.00	VALORES MOBILIARIOS	-	66.882,85	66.882,85	
1.3.2.1.0.0.00.00	JUROS E CORRECOES MONETARIAS	-	66.882,85	66.882,85	
1.3.2.1.0.0.10.00	REMUNERACAO DE DEPOSITOS BANCARIOS	-	66.882,85	66.882,85	
1.3.2.1.0.0.11.00	REMUNERACAO DE DEPOSITOS BANCARIOS - PRINCIPAL	-	66.882,85	66.882,85	
1.3.2.1.0.0.11.13	REMUNERACAO DE DEPOSITOS BANCARIOS - PRINCIPAL - NAO VINCULADOS - OUTROS	-	66.882,85	66.882,85	
1.9.0.0.0.0.00.00	OUTRAS RECEITAS CORRENTES	2.000.000,00	1.663.355,82		336.644,18
1.9.1.0.0.0.00.00	MULTAS ADMINISTRATIVAS, CONTRATUAIS E JUDICIAIS	2.000.000,00	1.658.559,20		341.440,80
1.9.1.0.0.1.00.00	MULTAS PREVISTAS EM LEGISLACAO ESPECIFICA	2.000.000,00	1.658.559,20		341.440,80
1.9.1.0.0.1.10.00	MULTAS PREVISTAS EM LEGISLACAO ESPECIFICA	2.000.000,00	1.658.559,20		341.440,80
1.9.1.0.0.1.11.00	MULTAS PREVISTAS EM LEGISLACAO ESPECIFICA - PRINCIPAL	2.000.000,00	1.658.559,20		341.440,80
1.9.1.0.0.1.11.04	MULTAS PREVISTAS EM LEGISLACAO ESPECIFICA - PRINCIPAL - OUTROS AUTOS DE INFRACAO	2.000.000,00	1.658.559,20		341.440,80
1.9.2.0.0.0.00.00	INDENIZACOES, RESTITUICOES E RESSARCIMENTOS	-	4.695,41	4.695,41	
1.9.2.2.0.0.00.00	RESTITUICOES	-	4.695,41	4.695,41	
1.9.2.2.9.9.00.00	OUTRAS RESTITUICOES	-	4.695,41	4.695,41	
1.9.2.2.9.9.10.00	OUTRAS RESTITUICOES	-	4.695,41	4.695,41	
1.9.2.2.9.9.11.00	OUTRAS RESTITUICOES - PRINCIPAL	-	4.695,41	4.695,41	
1.9.2.2.9.9.11.03	OUTRAS RESTITUICOES - PRINCIPAL - DEMAIS RESTITUICOES	-	4.695,41	4.695,41	
1.9.9.0.0.0.00.00	DEMAIS RECEITAS CORRENTES	-	101,21	101,21	
1.9.9.0.9.9.00.00	OUTRAS RECEITAS	-	101,21	101,21	
1.9.9.0.9.9.10.00	OUTRAS RECEITAS - PRIMARIAS	-	101,21	101,21	
1.9.9.0.9.9.11.00	OUTRAS RECEITAS - PRIMARIAS - PRINCIPAL	-	101,21	101,21	
7.0.0.0.0.0.00.00	RECEITAS CORRENTES INTRAORCAMENTARIAS	1.257.199,00	-		1.257.199,00
7.9.0.0.0.0.00.00	OUTRAS RECEITAS CORRENTES INTRAORCAMENTARIAS	1.257.199,00	-		1.257.199,00
7.9.2.0.0.0.00.00	INDENIZACOES, RESTITUICOES E RESSARCIMENTOS	1.257.199,00	-		1.257.199,00
7.9.2.2.0.0.00.00	RESTITUICOES	1.257.199,00	-		1.257.199,00
7.9.2.2.9.9.00.00	OUTRAS RESTITUICOES	1.257.199,00	-		1.257.199,00
7.9.2.2.9.9.10.00	OUTRAS RESTITUICOES	1.257.199,00	-		1.257.199,00
7.9.2.2.9.9.11.00	OUTRAS RESTITUICOES - PRINCIPAL	1.257.199,00	-		1.257.199,00
7.9.2.2.9.9.11.03	OUTRAS RESTITUICOES - PRINCIPAL - DEMAIS RESTITUICOES	1.257.199,00	-		1.257.199,00
<b>Total:</b>		<b>3.257.199,00</b>	<b>1.730.906,59</b>	<b>-</b>	<b>1.526.292,41</b>

ORÇAMENTO GERAL

11204 - AGENCIA DE FISCALIZACAO DE FORTALEZA

NATUREZA DA DESPESA

CÓDIGO	ESPECIFICAÇÃO	CRÉDITOS ORÇAMENTÁRIOS E SUPLEMENTARES	CRÉDITOS ESPECIAIS E EXTRAORDINÁRIOS	TOTAL	REALIZADA EM PENHADA NO ANO	DIFERENÇA SALDO A EM PENHAR
3.0.0.0.00	DESPESAS CORRENTES	68.574.239,00	7.000,00	68.581.239,00	67.746.166,85	835.072,15
3.1.0.0.00	PESSOAL E ENCARGOS SOCIAIS	66.503.078,00		66.503.078,00	66.388.958,32	114.119,68
3.3.0.0.00	OUTRAS DESPESAS CORRENTES	2.071.161,00	7.000,00	2.078.161,00	1.357.208,53	720.952,47
4.0.0.0.00	DESPESAS DE CAPITAL	1.080.640,00		1.080.640,00	319.567,51	761.072,49
4.4.0.0.00	INVESTIMENTOS	1.080.640,00		1.080.640,00	319.567,51	761.072,49
	<b>TOTAL</b>	<b>69.654.879,00</b>	<b>7.000,00</b>	<b>69.661.879,00</b>	<b>68.065.734,36</b>	<b>1.596.144,64</b>

**BALANÇO ORÇAMENTÁRIO**
**11204 - AGENCIA DE FISCALIZACAO DE FORTALEZA**
**EXERCÍCIO: 2018 PERÍODO (ATÉ MÊS): DEZEMBRO**

RECEITAS ORÇAMENTÁRIAS	PREVISÃO INICIAL (a)	PREVISÃO ATUALIZADA (b)	RECEITAS REALIZADAS (c)	SALDO (d) = (c-b)
<b>RECEITAS CORRENTES (I)</b>	<b>3.257.199,00</b>	<b>3.257.199,00</b>	<b>1.730.906,59</b>	<b>(1.526.292,41)</b>
Receita Tributária	-	-	667,92	667,92
Receita de Contribuições	-	-	-	-
Receita Patrimonial	-	-	66.882,85	66.882,85
Receita Agropecuária	-	-	-	-
Receita Industrial	-	-	-	-
Receita de Serviços	-	-	-	-
Transferências Correntes	-	-	-	-
Outras Receitas Correntes	3.257.199,00	3.257.199,00	1.663.355,82	(1.593.843,18)
<b>RECEITAS DE CAPITAL (II)</b>	-	-	-	-
Operações de Crédito	-	-	-	-
Alienação de Bens	-	-	-	-
Amortização de Empréstimos	-	-	-	-
Transferências de Capital	-	-	-	-
Outras Receitas de Capital	-	-	-	-
<b>RECURSOS ARRECADADOS EM EXERCÍCIOS ANTERIORES (III)</b>	-	-	-	-
<b>SUBTOTAL DAS RECEITAS (IV) = (I + II + III)</b>	<b>3.257.199,00</b>	<b>3.257.199,00</b>	<b>1.730.906,59</b>	<b>(1.526.292,41)</b>
<b>OPERAÇÕES DE CRÉDITO / REFINANCIAMENTO (V)</b>	-	-	-	-
Operações de Crédito Internas	-	-	-	-
Mobiliária	-	-	-	-
Contratual	-	-	-	-
Operações de Crédito Externas	-	-	-	-
Mobiliária	-	-	-	-
Contratual	-	-	-	-
<b>SUBTOTAL COM REFINANCIAMENTO (VI) = (IV + V)</b>	<b>3.257.199,00</b>	<b>3.257.199,00</b>	<b>1.730.906,59</b>	<b>(1.526.292,41)</b>
<b>REPASSES RECEBIDOS (VII)</b>	<b>68.776.880,00</b>	<b>66.404.680,00</b>	<b>66.442.072,65</b>	<b>37.392,65</b>
<b>DÉFICIT (VIII)</b>	-	-	-	-
<b>TOTAL (IX) = (VI + VII + VIII)</b>	<b>72.034.079,00</b>	<b>69.661.879,00</b>	<b>68.172.979,24</b>	<b>(1.488.899,76)</b>
<b>SALDOS DE EXERCÍCIOS ANTERIORES</b>	-	-	-	-
Superávit Financeiro	-	-	-	-
Reabertura de Créditos Adicionais	-	-	-	-

**BALANÇO ORÇAMENTÁRIO**
**11204 - AGENCIA DE FISCALIZACAO DE FORTALEZA**
**EXERCÍCIO: 2018 PERÍODO (ATÉ MÊS): DEZEMBRO**

DESPESAS ORÇAMENTÁRIAS	DOTAÇÃO INICIAL (e)	DOTAÇÃO ATUALIZADA (f)	DESPESAS EMPENHADAS (g)	DESPESAS LIQUIDADAS (h)	DESPESAS PAGAS (i)	SALDO DA DOTAÇÃO (j) = (f-g)
<b>DESPESAS CORRENTES (X)</b>	<b>70.686.079,00</b>	<b>68.581.239,00</b>	<b>67.746.166,85</b>	<b>67.688.785,63</b>	<b>67.663.356,04</b>	<b>835.072,15</b>
Pessoal e Encargos Sociais	68.300.079,00	66.503.078,00	66.388.958,32	66.388.958,32	66.370.156,19	114.119,68
Juros e Encargos da Dívida	-	-	-	-	-	-
Outras Despesas Correntes	2.386.000,00	2.078.161,00	1.357.208,53	1.299.827,31	1.293.199,85	720.952,47
<b>DESPESAS DE CAPITAL (XI)</b>	<b>1.348.000,00</b>	<b>1.080.640,00</b>	<b>319.567,51</b>	<b>319.567,51</b>	<b>319.567,51</b>	<b>761.072,49</b>
Investimentos	1.348.000,00	1.080.640,00	319.567,51	319.567,51	319.567,51	761.072,49
Inversões Financeiras	-	-	-	-	-	-
Amortização da Dívida	-	-	-	-	-	-
<b>RESERVA DE CONTINGÊNCIA (XII)</b>	-	-	-	-	-	-
<b>RESERVA DO RPPS (XIII)</b>	-	-	-	-	-	-
<b>SUBTOTAL DAS DESPESAS (XIV) = (X+XI+XII+XIII)</b>	<b>72.034.079,00</b>	<b>69.661.879,00</b>	<b>68.065.734,36</b>	<b>68.008.353,14</b>	<b>67.982.923,55</b>	<b>1.596.144,64</b>
<b>AMORTIZAÇÃO DA DÍV. / REFINANCIAMENTO (XV)</b>	-	-	-	-	-	-
Amortização da Dívida Interna	-	-	-	-	-	-
Dívida Mobiliária	-	-	-	-	-	-
Outras Dívidas	-	-	-	-	-	-
Amortização da Dívida Externa	-	-	-	-	-	-
Dívida Mobiliária	-	-	-	-	-	-
Outras Dívidas	-	-	-	-	-	-
<b>SUBTOTAL C/ REFINANCIAMENTO (XVI) = (XIV+XV)</b>	<b>72.034.079,00</b>	<b>69.661.879,00</b>	<b>68.065.734,36</b>	<b>68.008.353,14</b>	<b>67.982.923,55</b>	<b>1.596.144,64</b>
<b>REPASSES CONCEDIDOS (XVII)</b>	-	-	-	-	-	-
<b>SUPERÁVIT (XVIII)</b>	-	-	<b>107.244,88</b>	-	-	<b>(107.244,88)</b>
<b>TOTAL (XIX) = (XVI + XVII + XVIII)</b>	<b>72.034.079,00</b>	<b>69.661.879,00</b>	<b>68.172.979,24</b>	<b>68.008.353,14</b>	<b>67.982.923,55</b>	<b>1.488.899,76</b>

11204 - AGENCIA DE FISCALIZACAO DE FORTALEZA

EXERCÍCIO: 2018 PERÍODO (ATÉ MÊS): DEZEMBRO

RESTOS A PAGAR PROCESSADOS E NÃO PROCESSADOS LIQUIDADOS					
RESTOS A PAGAR PROCESSADOS	INSCRITOS		PAGOS (c)	CANCELADOS (d)	SALDO (e) = (a + b - c - d)
	EM EXERCÍCIOS ANTERIORES (a)	EM 31 DEZ. EXER. ANTERIOR (b)			
<b>DESPESAS CORRENTES</b>	-	<b>35.746,48</b>	<b>35.746,48</b>	-	-
Pessoal e Encargos Sociais	-	23.651,61	23.651,61	-	-
Juros e Encargos da Dívida	-	-	-	-	-
Outras Despesas Correntes	-	12.094,87	12.094,87	-	-
<b>DESPESAS DE CAPITAL</b>	-	-	-	-	-
Investimentos	-	-	-	-	-
Inversões Financeiras	-	-	-	-	-
Amortização da Dívida	-	-	-	-	-
<b>TOTAL</b>	-	<b>35.746,48</b>	<b>35.746,48</b>	-	-

RESTOS A PAGAR NÃO PROCESSADOS						
RESTOS A PAGAR NÃO PROCESSADOS	INSCRITOS		LIQUIDADOS (c)	PAGOS (d)	CANCELADOS (e)	SALDO (f) = (a + b - d - e)
	EM EXERCÍCIOS ANTERIORES (a)	EM 31 DEZ. EXER. ANTERIOR (b)				
<b>DESPESAS CORRENTES</b>	-	<b>4.091,04</b>	<b>4.091,04</b>	<b>4.091,04</b>	-	-
Pessoal e Encargos Sociais	-	-	-	-	-	-
Juros e Encargos da Dívida	-	-	-	-	-	-
Outras Despesas Correntes	-	4.091,04	4.091,04	4.091,04	-	-
<b>DESPESAS DE CAPITAL</b>	-	-	-	-	-	-
Investimentos	-	-	-	-	-	-
Inversões Financeiras	-	-	-	-	-	-
Amortização da Dívida	-	-	-	-	-	-
<b>TOTAL</b>	-	<b>4.091,04</b>	<b>4.091,04</b>	<b>4.091,04</b>	-	-

**BALANÇO FINANCEIRO**

**11204 - AGENCIA DE FISCALIZACAO DE FORTALEZA**

**EXERCÍCIO: 2018 SITUAÇÃO: EMPENHADO PERÍODO (ATÉ MÊS): DEZEMBRO**

INGRESSOS	Exercício Atual	Exercício Anterior
<b>Receita Orçamentária (I)</b>	<b>1.730.906,59</b>	<b>1.462.481,35</b>
Ordinária	1.730.906,59	1.462.481,35
Vinculada	-	-
Recursos Vinculados à Educação	-	-
Recursos Vinculados à Saúde	-	-
Recursos Vinculados à Previdência Social - RPPS	-	-
Recursos Vinculados à Previdência Social - RGPS	-	-
Recursos Vinculados à Seguridade Social	-	-
Outras Destinações de Recursos	-	-
(-) Deduções da Receita Orçamentária	-	-
<b>Transferências Financ. Recebidas (II)</b>	<b>66.456.030,97</b>	<b>63.699.060,09</b>
Transferências Recebidas para a Execução Orçamentária	66.442.072,65	63.699.060,09
Transferências Recebidas Independentes de Execução Orçamentária	13.958,32	-
Transferências Recebidas para Aportes de recursos para o RPPS	-	-
Transferências Recebidas para Aportes de recursos para o RGPS	-	-
<b>Recebimentos Extraorçamentários (III)</b>	<b>19.145.765,93</b>	<b>17.042.127,16</b>
Inscrição de Restos a Pagar Não Processados	57.381,22	4.091,04
Inscrição de Restos a Pagar Processados	25.429,59	35.746,48
Depósitos Restituíveis e Valores Vinculados	17.659.737,90	17.002.289,64
Outros Recebimentos Extra Orçamentários	1.403.217,22	-
<b>Saldo do Ex. Anterior (IV)</b>	<b>2.669.849,49</b>	<b>4.634.339,22</b>
Caixa e Equivalentes de Caixa	2.669.849,49	4.634.339,22
Depósitos Restituíveis e Valores Vinculados	-	-
<b>TOTAL (V) = (I+II+III+IV)</b>	<b>90.002.552,98</b>	<b>86.838.007,82</b>

**BALANÇO FINANCEIRO**

**11204 - AGENCIA DE FISCALIZACAO DE FORTALEZA**

**EXERCÍCIO: 2018 SITUAÇÃO: EMPENHADO PERÍODO (ATÉ MÊS): DEZEMBRO**

<b>DISPÊNDIOS</b>	<b>Exercício Atual</b>	<b>Exercício Anterior</b>
<b>Despesa Orçamentária (VI)</b>	<b>68.065.734,36</b>	<b>64.049.441,47</b>
Ordinária	68.065.734,36	64.049.441,47
Vinculada	-	-
Recursos Destinados à Educação	-	-
Recursos Destinados à Saúde	-	-
Recursos Destinados à Previdência Social – RPPS	-	-
Recursos Destinados à Previdência Social – RGPS	-	-
Recursos Destinados à Seguridade Social	-	-
Outras Destinações de Recursos	-	-
<b>Transferências Financ. Concedidas (VII)</b>	<b>-</b>	<b>302.618,12</b>
Transferências Concedidas para a Execução Orçamentária	-	302.618,12
Transferências Concedidas Independentes de Execução Orçamentária	-	-
Transferências Concedidas para Aportes de recursos para o RPPS	-	-
Transferências Concedidas para Aportes de recursos para o RGPS	-	-
<b>Pagamentos Extra Orçamentários (VIII)</b>	<b>17.703.662,44</b>	<b>19.816.098,74</b>
Pagamentos de Restos a Pagar Não Processados	4.091,04	-
Pagamentos de Restos a Pagar Processados	35.746,48	924.865,78
Depósitos Restituíveis e Valores Vinculados	17.663.824,92	18.891.232,96
Outros Pagamentos Extra Orçamentários	-	-
<b>Saldo para o Ex. Seguinte (IX)</b>	<b>4.233.156,18</b>	<b>2.669.849,49</b>
Caixa e Equivalentes de Caixa	4.233.156,18	2.669.849,49
Depósitos Restituíveis e Valores Vinculados	-	-
<b>TOTAL (X) = (VI+VII+VIII+IX)</b>	<b>90.002.552,98</b>	<b>86.838.007,82</b>

**BALANÇO PATRIMONIAL**

**11204 - AGENCIA DE FISCALIZACAO DE FORTALEZA**

**EXERCÍCIO: 2018**

**PERÍODO(MÊS): DEZEMBRO**

<b>ATIVO</b>	<b>Exercício Atual</b>	<b>Exercício Anterior</b>
<b>ATIVO CIRCULANTE</b>	<b>4.297.100,24</b>	<b>2.728.730,10</b>
Caixa e Equivalentes de Caixa	4.233.156,18	2.669.849,49
Créditos a Curto Prazo	-	-
Investimentos e Aplicações Temporárias a CP	-	-
Estoques	62.998,38	58.082,21
Ativo Não Circulante Mantido para a Venda	-	-
VPD Pagas Antecipadamente	945,68	798,40
<b>ATIVO NÃO-CIRCULANTE</b>	<b>936.305,07</b>	<b>744.599,32</b>
Imobilizado	936.305,07	744.599,32
Intangível	-	-
<b>TOTAL DO ATIVO</b>	<b>5.233.405,31</b>	<b>3.473.329,42</b>

<b>PASSIVO E PATRIMÔNIO LÍQUIDO</b>	<b>Exercício Atual</b>	<b>Exercício Anterior</b>
<b>PASSIVO CIRCULANTE</b>	<b>5.490.331,84</b>	<b>71.021,22</b>
Obrigações Trabalhistas, Previdenciárias e Assistenciais a Pagar a Curto Prazo	5.452.516,66	23.651,61
Empréstimos e Financiamentos a Curto Prazo	-	-
Fornecedores e Contas a Pagar a Curto Prazo	6.627,46	12.094,87
Demais Obrigações a Curto Prazo	31.187,72	35.274,74
<b>PASSIVO NÃO-CIRCULANTE</b>	<b>-</b>	<b>-</b>
<b>TOTAL DO PASSIVO</b>	<b>5.490.331,84</b>	<b>71.021,22</b>
<b>PATRIMÔNIO LÍQUIDO</b>	<b>Exercício Atual</b>	<b>Exercício Anterior</b>
Resultados Acumulados	(256.926,53)	3.402.308,20
Resultado do Exercício	(3.119.800,10)	1.019.316,40
Resultado de Exercícios Anteriores	3.819.906,65	2.800.590,25
Ajustes de Exercícios Anteriores	(957.033,08)	(417.598,45)
Outros Resultados	-	-
Ações/Cotas em Tesouraria	-	-
<b>TOTAL DO PATRIMÔNIO LÍQUIDO</b>	<b>(256.926,53)</b>	<b>3.402.308,20</b>
<b>TOTAL DO PASSIVO E PATRIMÔNIO LÍQUIDO</b>	<b>5.233.405,31</b>	<b>3.473.329,42</b>



**QUADRO DOS ATIVOS E PASSIVOS FINANCEIROS E PERMANENTES (LEI 4.320/64)**

EXERCÍCIO: 2018	PERÍODO(MÊS): DEZEMBRO	
ATIVO (I)	Exercício Atual	Exercício Anterior
ATIVO FINANCEIRO	4.233.156,18	2.669.849,49
ATIVO PERMANENTE	1.000.249,13	803.479,93
<b>TOTAL DO ATIVO</b>	<b>5.233.405,31</b>	<b>3.473.329,42</b>
PASSIVO (II)	Exercício Atual	Exercício Anterior
PASSIVO FINANCEIRO	113.998,53	75.112,26
PASSIVO PERMANENTE	5.433.714,53	-
<b>TOTAL DO PASSIVO</b>	<b>5.547.713,06</b>	<b>75.112,26</b>
<b>SALDO PATRIMONIAL</b>	<b>(314.307,75)</b>	<b>3.398.217,16</b>

**QUADRO DAS CONTAS DE COMPENSAÇÃO (LEI 4.320/64)**

EXERCÍCIO: 2018	PERÍODO(MÊS): DEZEMBRO	
ATOS POTENCIAIS ATIVOS	Exercício Atual	Exercício Anterior
Garantias e Contragarantias Recebidas a Executar	-	-
Direitos Conveniados e Outros Instrumentos Congêneres	-	-
Direitos Contratuais	-	-
Outros Atos Potenciais Ativos	-	-
<b>TOTAL DOS ATOS POTENCIAIS ATIVOS</b>	<b>-</b>	<b>-</b>
ATOS POTENCIAIS PASSIVOS	Exercício Atual	Exercício Anterior
Garantias e Contragarantias Concedidas	-	-
Obrigações Conveniadas e Outros Instrumentos Congêneres	312.834,54	312.833,24
Obrigações Contratuais	3.543.413,94	3.506.771,58
Outros Atos Potenciais Passivos	-	-
<b>TOTAL DOS ATOS POTENCIAIS PASSIVOS</b>	<b>3.856.248,48</b>	<b>3.819.604,82</b>

**QUADRO DO SUPERÁVIT / DÉFICIT FINANCEIRO (LEI 4.320/64)**

EXERCÍCIO: 2018	PERÍODO(MÊS): DEZEMBRO	
DESTINAÇÃO DE RECURSOS	Exercício Atual	Exercício Anterior
0 Recursos Ordinários	4.119.157,65	2.594.737,23
<b>Total</b>	<b>4.119.157,65</b>	<b>2.594.737,23</b>

**DEMONSTRAÇÃO DAS VARIAÇÕES PATRIMONIAIS**

**11204 - AGENCIA DE FISCALIZACAO DE FORTALEZA**

**EXERCÍCIO: 2018**

**PERÍODO(ATÉ MÊS): DEZEMBRO**

<b>VARIAÇÕES PATRIMONIAIS QUANTITATIVAS</b>	<b>Exercício Atual</b>	<b>Exercício Anterior</b>
<b>VARIAÇÕES PATRIMONIAIS AUMENTATIVAS</b>	<b>68.243.152,85</b>	<b>65.406.154,03</b>
<b>IMPOSTOS, TAXAS E CONTRIBUIÇÕES DE MELHORIA</b>	<b>667,92</b>	<b>2.352,19</b>
TAXAS	667,92	2.352,19
<b>CONTRIBUIÇÕES</b>	-	-
<b>EXPLORAÇÃO E VENDA DE BENS, SERVIÇOS E DIREITOS</b>	-	-
<b>VARIAÇÕES PATRIMONIAIS AUMENTATIVAS FINANCEIRAS</b>	<b>1.667.109,97</b>	<b>144.316,71</b>
JUROS E ENCARGOS DE MORA	1.600.227,12	-
REMUNERAÇÃO DE DEPÓSITOS BANCÁRIOS E APLICAÇÕES FINANCEIRAS	66.882,85	144.316,71
<b>TRANSFERÊNCIAS E DELEGAÇÕES RECEBIDAS</b>	<b>66.509.638,94</b>	<b>63.992.511,55</b>
TRANSFERÊNCIAS INTRAGOVERNAMENTAIS	66.509.638,94	63.992.511,55
TRANSFERÊNCIAS INTERGOVERNAMENTAIS	-	100.000,00
<b>VALORIZAÇÃO E GANHOS COM ATIVOS E DESINCORPORAÇÃO DE PASSIVOS</b>	<b>2.607,32</b>	<b>51.161,13</b>
GANHOS COM INCORPORAÇÃO DE ATIVOS	2.607,32	51.161,13
<b>OUTRAS VARIAÇÕES PATRIMONIAIS AUMENTATIVAS</b>	<b>63.128,70</b>	<b>1.215.812,45</b>
DIVERSAS VARIAÇÕES PATRIMONIAIS AUMENTATIVAS	63.128,70	1.215.812,45
<b>VARIAÇÃO PATRIMONIAL DIMINUTIVA</b>	<b>71.362.952,95</b>	<b>64.386.837,63</b>
<b>PESSOAL E ENCARGOS</b>	<b>69.908.382,59</b>	<b>62.840.360,53</b>
REMUNERAÇÃO A PESSOAL	58.211.112,02	50.753.973,03
ENCARGOS PATRONAIS	11.624.443,42	12.086.387,50
BENEFÍCIOS A PESSOAL	3.527,00	-
OUTRAS VARIAÇÕES PATRIMONIAIS DIMINUTIVAS - PESSOAL E ENCARGOS	69.300,15	-
<b>BENEFÍCIOS PREVIDENCIÁRIOS E ASSISTENCIAIS</b>	<b>19.869,72</b>	<b>16.718,80</b>
OUTROS BENEFÍCIOS PREVIDENCIÁRIOS E ASSISTENCIAIS	19.869,72	16.718,80
<b>USO DE BENS, SERVIÇOS E CONSUMO DE CAPITAL FIXO</b>	<b>1.038.818,86</b>	<b>1.074.148,15</b>
USO DE MATERIAL DE CONSUMO	135.053,11	40.603,59
SERVIÇOS	785.365,20	937.500,31
DEPRECIACÃO, AMORTIZAÇÃO E EXAUSTÃO	118.400,55	96.044,25
<b>VPD - VARIAÇÕES PATRIMONIAIS DIMINUTIVAS FINANCEIRAS</b>	-	-
<b>TRANSFERÊNCIAS E DELEGAÇÕES CONCEDIDAS</b>	<b>349.366,38</b>	<b>455.610,15</b>
TRANSFERÊNCIAS INTRAGOVERNAMENTAIS	65.026,62	373.005,49
TRANSFERÊNCIAS INTERGOVERNAMENTAIS	284.339,76	82.604,66
<b>DESVALORIZAÇÃO E PERDA DE ATIVOS</b>	<b>649,88</b>	-
DESINCORPORAÇÃO DE ATIVOS	649,88	-
<b>TRIBUTÁRIAS</b>	-	-
<b>CUSTO DAS MERCADORIAS E DOS PRODUTOS VENDIDOS, E DOS SERVIÇOS</b>	-	-
<b>OUTRAS VARIAÇÕES PATRIMONIAIS DIMINUTIVAS</b>	<b>45.865,52</b>	-
DIVERSAS VARIAÇÕES PATRIMONIAIS DIMINUTIVAS	45.865,52	-
<b>Resultado Patrimonial do Período</b>	<b>(3.119.800,10)</b>	<b>1.019.316,40</b>

**DEMONSTRAÇÃO DAS VARIAÇÕES PATRIMONIAIS**

**11204 - AGENCIA DE FISCALIZACAO DE FORTALEZA**

**EXERCÍCIO: 2018**

**PERÍODO(ATÉ MÊS): DEZEMBRO**

<b>VARIAÇÕES PATRIMONIAIS QUALITATIVAS</b>	<b>Exercício Atual</b>	<b>Exercício Anterior</b>
INCORPORAÇÃO DE ATIVOS	319.567,51	55.614,26
DESINCORPORAÇÃO DE PASSIVOS	-	-
INCORPORAÇÃO DE PASSIVOS	-	-
DESINCORPORAÇÃO DE ATIVOS	-	-

DEMONSTRATIVO DA DÍVIDA FLUTUANTE - ANEXO 17 da Lei 4.320/64

DESCRIÇÃO	SALDO ANTERIOR	MOVIMENTAÇÃO NO EXERCÍCIO			SALDO PARA O EXERCÍCIO SEGUINTE
		INSCRIÇÃO / REC. EXTRA-ORÇ.	BAIXA / DESP. EXTRA-ORÇ.	PRESCRIÇÃO / CANCELAMENTO	
<b>RESTOS A PAGAR</b>	<b>39.837,52</b>	<b>82.810,81</b>	<b>39.837,52</b>	-	<b>82.810,81</b>
<b>DEPÓSITOS E VALORES RESTITUÍVEIS</b>	-	-	-	-	-
<b>CONSIGNAÇÕES</b>	<b>35.274,74</b>	<b>17.659.737,90</b>	<b>17.663.824,92</b>	-	<b>31.187,72</b>
INSS	8.331,00	101.304,98	102.186,52	-	7.449,46
ISS	96,25	2.523,30	2.619,55	-	-
IRRF	-	7.192.348,44	7.192.348,44	-	-
IPM	-	5.871.937,29	5.871.937,29	-	-
OUTRAS CONSIGNAÇÕES	26.847,49	4.491.623,89	4.494.733,12	-	23.738,26
<b>TOTAL</b>	<b>75.112,26</b>	<b>17.742.548,71</b>	<b>17.703.662,44</b>	-	<b>113.998,53</b>

**DEMONSTRAÇÃO DO FLUXO DE CAIXA**

**11204 - AGENCIA DE FISCALIZACAO DE FORTALEZA**

**EXERCÍCIO: 2018**

**PERÍODO(ATÉ MÊS): DEZEMBRO**

<b>FLUXOS DE CAIXA DAS ATIVIDADES DAS OPERAÇÕES</b>	<b>Exercício Atual</b>	<b>Exercício Anterior</b>
<b>INGRESSOS</b>	<b>87.249.892,68</b>	<b>82.163.831,08</b>
<b>RECEITAS DERIVADAS E ORIGINÁRIAS</b>	<b>1.730.906,59</b>	<b>1.462.481,35</b>
Receita Tributária	667,92	2.352,19
Receita de Contribuições	-	-
Receita Patrimonial	-	-
Receita Agropecuária	-	-
Receita Industrial	-	-
Receita de Serviços	-	-
Remuneração das Disponibilidades	66.882,85	144.316,71
Outras Receitas Derivadas e Originárias	1.663.355,82	1.315.812,45
<b>TRANSFERÊNCIAS CORRENTES RECEBIDAS</b>	<b>-</b>	<b>63.699.060,09</b>
Intergovernamentais	-	-
Intragovernamentais	-	63.699.060,09
Outras Transferências Correntes	-	-
<b>RECEBIMENTOS EXTRA ORÇAMENTÁRIOS</b>	<b>85.518.986,09</b>	<b>17.002.289,64</b>
Depósitos Terceiros Passivos - Recebidos	-	1.000,00
Recebimentos de Consignações	17.659.737,90	17.001.289,64
Transferências Financeiras Recebidas	66.456.030,97	-
Outros recebimentos Extra orçamentários	1.403.217,22	-
<b>DESEMBOLSOS</b>	<b>85.367.018,48</b>	<b>84.072.706,55</b>
<b>PESSOAL E OUTRAS DESP. CORRENTES</b>	<b>56.019.325,65</b>	<b>63.953.989,69</b>
Administração	56.019.325,65	63.953.989,69
<b>JUROS E ENCARGOS DA DÍVIDA</b>	<b>-</b>	<b>-</b>
Juros e Correção Monetária da Dívida Interna	-	-
Juros e Correção Monetária da Dívida Externa	-	-
Outros Encargos da Dívida	-	-
<b>TRANSFERÊNCIAS CONCEDIDAS</b>	<b>11.683.867,91</b>	<b>302.618,12</b>
Intergovernamentais	-	-
Intragovernamentais	11.683.867,91	302.618,12
Outras Transferências Concedidas	-	-
<b>PAGAMENTOS EXTRA ORÇAMENTÁRIOS</b>	<b>17.663.824,92</b>	<b>19.816.098,74</b>
Depósitos Terceiros Passivos - Devolução	-	1.000,00
Pagamentos de Consignações	17.663.824,92	18.890.232,96
Pagamentos de Restos a Pagar	-	<b>924.865,78</b>
Processados	-	924.865,78
Transferências Financeiras Concedidas	-	-
Outros Pagamentos Extra Orçamentários	-	-
<b>FLUXO DE CAIXA LÍQUIDO DAS ATIVIDADES DAS OPERAÇÕES</b>	<b>1.882.874,20</b>	<b>(1.908.875,47)</b>

**DEMONSTRAÇÃO DO FLUXO DE CAIXA**

**11204 - AGENCIA DE FISCALIZACAO DE FORTALEZA**

**EXERCÍCIO: 2018**

**PERÍODO(ATÉ MÊS): DEZEMBRO**

<b>FLUXOS DE CAIXA DAS ATIVIDADES DE INVESTIMENTO</b>	<b>Exercício Atual</b>	<b>Exercício Anterior</b>
<b>INGRESSOS</b>	-	-
Alienações de Bens	-	-
Amortização de Empréstimos e Financiamentos Concedidos	-	-
Outras Receitas de Capital	-	-
Outros Ingressos de Investimentos	-	-
<b>DESEMBOLSOS</b>	<b>319.567,51</b>	<b>55.614,26</b>
Aquisição de Ativo não Circulante	319.567,51	11.414,66
Concessão de Empréstimos e Financiamentos	-	-
Outros Desembolsos de Investimentos	-	44.199,60
<b>FLUXO DE CAIXA LÍQUIDO DAS ATIVIDADES DE INVESTIMENTO</b>	<b>(319.567,51)</b>	<b>(55.614,26)</b>
<b>FLUXOS DE CAIXA DAS ATIVIDADES DE FINANCIAMENTO</b>	<b>Exercício Atual</b>	<b>Exercício Anterior</b>
<b>INGRESSOS</b>	-	-
Operações de Crédito	-	-
Integralização do Capital Social de Empresas Dependentes	-	-
Transferências de Capital	-	-
<b>DESEMBOLSOS</b>	-	-
Amortização/Refinanciamento da Dívida	-	-
Outros desembolsos de financiamento	-	-
<b>FLUXO DE CAIXA LÍQUIDO DAS ATIVIDADES DE FINANCIAMENTO</b>	-	-
<b>GERAÇÃO LÍQUIDA DE CAIXA E EQUIVALENTE DE CAIXA</b>	<b>1.563.306,69</b>	<b>(1.964.489,73)</b>
<b>CAIXA E EQUIVALENTE DE CAIXA INICIAL</b>	<b>2.669.849,49</b>	<b>4.634.339,22</b>
<b>CAIXA E EQUIVALENTE DE CAIXA FINAL</b>	<b>4.233.156,18</b>	<b>2.669.849,49</b>



Prefeitura de  
**Fortaleza**

**FUNDAÇÃO DE CIÊNCIA, TECNOLOGIA E INOVAÇÃO  
DE FORTALEZA  
UNIDADE ORÇAMENTÁRIA: 11 205**

DEMONSTRATIVO DA RECEITA E DESPESA SEGUNDO AS CATERGORIAS ECONOMICAS - ANEXO 01 DA LEI 4.320/64

11205 - FUNDAÇÃO DE CIENCIA, TECNOLOGIA E INOVAÇÃO DE FORTALEZA

EXERCÍCIO: 2018 PERÍODO(ATÉ MÊS): DEZEMBRO

RECEITAS		DESPESAS	
<b>RECEITAS CORRENTES</b>	<b>108.208,80</b>	<b>DESPESAS CORRENTES</b>	<b>3.505.723,65</b>
Receita Tributária	-	Pessoal e Encargos Sociais	2.608.865,56
Receita de Contribuições	-	Juros e Encargos da Dívida	-
Receita Patrimonial	46.708,95	Outras Despesas Correntes	896.858,09
Receita Agropecuária	-		
Receita Industrial	-		
Receita de Serviços	-		
Transferências Correntes	61.360,00		
Outras Receitas Correntes	139,85		
Dedução para Formação do FUNDEB	-		
<b>SUPERÁVIT CORRENTE</b>	<b>-</b>	<b>DÉFICIT CORRENTE</b>	<b>3.397.514,85</b>
<b>RECEITAS DE CAPITAL</b>	<b>-</b>	<b>DESPESAS DE CAPITAL</b>	<b>610.707,82</b>
Operações de Crédito	-	Investimento	610.707,82
Alienação de Bens	-	Inversões Financeira	-
Amortizações de Empréstimos	-	Amortização da Dívida	-
Transferências de Capital	-		
Outras Receitas de Capital	-		
<b>REPASSE RECEBIDO</b>	<b>3.273.660,78</b>	<b>REPASSE CONCEDIDO</b>	<b>-</b>
<b>TOTAL DA RECEITA</b>	<b>3.381.869,58</b>	<b>TOTAL DA DESPESA</b>	<b>4.116.431,47</b>
<b>DÉFICIT</b>	<b>734.561,89</b>	<b>SUPERÁVIT</b>	<b>-</b>
<b>TOTAL</b>	<b>4.116.431,47</b>	<b>TOTAL</b>	<b>4.116.431,47</b>

RESUMO

RECEITAS		DESPESAS	
RECEITAS CORRENTES	108.208,80	DESPESAS CORRENTES	3.505.723,65
RECEITAS DE CAPITAL	-	DESPESAS DE CAPITAL	610.707,82
REPASSE RECEBIDO	3.273.660,78	REPASSE CONCEDIDO	-
DÉFICIT	734.561,89	SUPERÁVIT	-
<b>TOTAL</b>	<b>4.116.431,47</b>	<b>TOTAL</b>	<b>4.116.431,47</b>



ORÇAMENTO GERAL

11205 - FUNDAÇÃO DE CIENCIA, TECNOLOGIA E INOVAÇÃO DE FORTALEZA

CÓDIGO	ESPECIFICAÇÃO	NATUREZA DA DESPESA		CATEGORIA / GRUPO
		ELEMENTO	MODALIDADE	
3.0.0.0.00	DESPESAS CORRENTES			3.505.723,65
3.1.0.0.00	PESSOAL E ENCARGOS SOCIAIS			2.608.865,56
3.1.9.0.00	APLICACOES DIRETAS		2.537.466,14	
3.1.9.0.11	VENCIMENTOS E VANTAGENS FIXAS - PESSOAL CIVIL	1.752.533,96		
3.1.9.0.13	CONTRIBUICOES PATRONAIS	306.975,50		
3.1.9.0.92	DESPESAS DE EXERCICIOS ANTERIORES	24.202,60		
3.1.9.0.94	INDENIZACOES RESTITUICOES TRABALHISTAS	23.678,34		
3.1.9.0.96	RESSARCIMENTO DE DESPESAS DE PESSOAL REQUISITADO	430.075,74		
3.1.9.1.00	APLICACAO DIRETA DECORRENTE DE OPERACAO ENTRE ORGAOS, FUNDOS E ENTIDADES INTEGRANTES DOS ORCAMENTOS FISCAL E DA SEGURIDADE SOCIAL		71.399,42	
3.1.9.1.13	CONTRIBUICOES PATRONAIS	71.399,42		
3.3.0.0.00	OUTRAS DESPESAS CORRENTES			896.858,09
3.3.9.0.00	APLICACOES DIRETAS		896.858,09	
3.3.9.0.14	DIARIAS - CIVIL	21.702,00		
3.3.9.0.20	AUXILIO FINANCEIRO A PESQUISADORES	164.753,20		
3.3.9.0.30	MATERIAL DE CONSUMO	111.723,39		
3.3.9.0.33	PASSAGENS E DESPESAS COM LOCOMOCAO	6.585,38		
3.3.9.0.36	OUTROS SERVICOS DE TERCEIROS - PESSOA FISICA	187.903,25		
3.3.9.0.39	OUTROS SERVICOS DE TERCEIROS - PESSOA JURIDICA	350.332,87		
3.3.9.0.46	AUXILIO-ALIMENTACAO	53.858,00		
4.0.0.0.00	DESPESAS DE CAPITAL			610.707,82
4.4.0.0.00	INVESTIMENTOS			610.707,82
4.4.9.0.00	APLICACOES DIRETAS		610.707,82	
4.4.9.0.14	DIARIAS - CIVIL	2.992,00		
4.4.9.0.52	EQUIPAMENTOS E MATERIAL PERMANENTE	607.715,82		
<b>TOTAL</b>				<b>4.116.431,47</b>

ORÇAMENTO GERAL

11205 - FUNDAÇÃO DE CIENCIA, TECNOLOGIA E INOVACAO DE FORTALEZA

PROGRAMA DE TRABALHO

CÓDIGO	ESPECIFICAÇÃO	PROJETO	ATIVIDADE	TOTAL
19.000.0000.0000.0000	CIENCIA E TECNOLOGIA	1.261.837,66	2.854.593,81	4.116.431,47
19.122.0000.0000.0000	ADMINISTRACAO GERAL		2.854.593,81	2.854.593,81
19.122.0001.0000.0000	GESTAO E MANUTENCAO		2.854.593,81	2.854.593,81
19.122.0001.2016.0000	MANUTENCAO E FUNCIONAMENTO ADMINISTRATIVO		245.728,25	245.728,25
19.122.0001.2016.0004	MANUTENCAO E FUNCIONAMENTO ADMINISTRATIVO		245.728,25	245.728,25
19.122.0001.2195.0000	REMUNERACAO DE PESSOAL ATIVO DO MUNICIPIO E ENCARGOS SOCIAIS		2.608.865,56	2.608.865,56
19.122.0001.2195.0005	REMUNERACAO DE PESSOAL ATIVO DO MUNICIPIO E ENCARGOS SOCIAIS		2.608.865,56	2.608.865,56
19.126.0000.0000.0000	TECNOLOGIA DA INFORMACAO	475.147,33		475.147,33
19.126.0182.0000.0000	FOMENTO DA CIENCIA, TECNOLOGIA E INOVACAO NA CIDADE	277.944,92		277.944,92
19.126.0182.1044.0000	DESENVOLVIMENTO E IMPLEMENTACAO DE PROJETOS INOVADORES PARA A CIDADE	277.944,92		277.944,92
19.126.0182.1044.0001	DESENVOLVIMENTO E IMPLEMENTACAO DE PROJETOS INOVADORES PARA A CIDADE	277.944,92		277.944,92
19.126.0183.0000.0000	PROMOCAO DA INOVACAO NA GESTAO PUBLICA	197.202,41		197.202,41
19.126.0183.1057.0000	DESENVOLVIMENTO E IMPLANTACAO DE PROJETOS INOVADORES PARA OS ORGAOS DA PMF	197.202,41		197.202,41
19.126.0183.1057.0001	DESENVOLVIMENTO E IMPLANTACAO DE PROJETOS INOVADORES PARA OS ORGAOS DA PMF	197.202,41		197.202,41
19.333.0000.0000.0000	EMPREGABILIDADE	95.189,32		95.189,32
19.333.0183.0000.0000	PROMOCAO DA INOVACAO NA GESTAO PUBLICA	95.189,32		95.189,32
19.333.0183.1065.0000	DESENVOLVIMENTO E IMPLANTACAO DO SISTEMA DA REDE MUNICIPAL DE QUALIFICACAO - REMUQ	95.189,32		95.189,32
19.333.0183.1065.0001	DESENVOLVIMENTO E IMPLANTACAO DO SISTEMA DA REDE MUNICIPAL DE QUALIFICACAO - REMUQ	95.189,32		95.189,32
19.571.0000.0000.0000	DESENVOLVIMENTO CIENTIFICO	59.392,00		59.392,00
19.571.0182.0000.0000	FOMENTO DA CIENCIA, TECNOLOGIA E INOVACAO NA CIDADE	59.392,00		59.392,00
19.571.0182.1037.0000	EVENTOS NA AREA DE DESENVOLVIMENTO CIENTIFICO E TECNOLOGICO	59.392,00		59.392,00
19.571.0182.1037.0001	EVENTOS NA AREA DE DESENVOLVIMENTO CIENTIFICO E TECNOLOGICO	59.392,00		59.392,00
19.573.0000.0000.0000	DIFUSAO DO CONHECIMENTO CIENTIFICO E TECNOLOGICO	632.109,01		632.109,01
19.573.0182.0000.0000	FOMENTO DA CIENCIA, TECNOLOGIA E INOVACAO NA CIDADE	632.109,01		632.109,01
19.573.0182.1029.0000	IMPLANTACAO DE CASA DA CULTURA DIGITAL - VILA DA CULTURA DIGITAL	632.109,01		632.109,01
19.573.0182.1029.0001	IMPLANTACAO DE CASA DA CULTURA DIGITAL - VILA DA CULTURA DIGITAL	632.109,01		632.109,01
<b>TOTAL</b>		<b>1.261.837,66</b>	<b>2.854.593,81</b>	<b>4.116.431,47</b>

ORÇAMENTO GERAL

11205 - FUNDAÇÃO DE CIENCIA, TECNOLOGIA E INOVAÇÃO DE FORTALEZA

PROGRAMA DE TRABALHO

CÓDIGO	ESPECIFICAÇÃO	PROJETO	ATIVIDADE	TOTAL
19.000.0000.0000.0000	CIENCIA E TECNOLOGIA	1.261.837,66	2.854.593,81	4.116.431,47
19.122.0000.0000.0000	ADMINISTRACAO GERAL		2.854.593,81	2.854.593,81
19.122.0001.0000.0000	GESTAO E MANUTENCAO		2.854.593,81	2.854.593,81
19.122.0001.2016.0000	MANUTENCAO E FUNCIONAMENTO ADMINISTRATIVO		245.728,25	245.728,25
19.122.0001.2016.0004	MANUTENCAO E FUNCIONAMENTO ADMINISTRATIVO		245.728,25	245.728,25
19.122.0001.2195.0000	REMUNERACAO DE PESSOAL ATIVO DO MUNICIPIO E ENCARGOS SOCIAIS		2.608.865,56	2.608.865,56
19.122.0001.2195.0005	REMUNERACAO DE PESSOAL ATIVO DO MUNICIPIO E ENCARGOS SOCIAIS		2.608.865,56	2.608.865,56
19.126.0000.0000.0000	TECNOLOGIA DA INFORMACAO	475.147,33		475.147,33
19.126.0182.0000.0000	FOMENTO DA CIENCIA, TECNOLOGIA E INOVACAO NA CIDADE	277.944,92		277.944,92
19.126.0182.1044.0000	DESENVOLVIMENTO E IMPLEMENTACAO DE PROJETOS INOVADORES PARA A CIDADE	277.944,92		277.944,92
19.126.0182.1044.0001	DESENVOLVIMENTO E IMPLEMENTACAO DE PROJETOS INOVADORES PARA A CIDADE	277.944,92		277.944,92
19.126.0183.0000.0000	PROMOCAO DA INOVACAO NA GESTAO PUBLICA	197.202,41		197.202,41
19.126.0183.1057.0000	DESENVOLVIMENTO E IMPLANTACAO DE PROJETOS INOVADORES PARA OS ORGAOS DA PMF	197.202,41		197.202,41
19.126.0183.1057.0001	DESENVOLVIMENTO E IMPLANTACAO DE PROJETOS INOVADORES PARA OS ORGAOS DA PMF	197.202,41		197.202,41
19.333.0000.0000.0000	EMPREGABILIDADE	95.189,32		95.189,32
19.333.0183.0000.0000	PROMOCAO DA INOVACAO NA GESTAO PUBLICA	95.189,32		95.189,32
19.333.0183.1065.0000	DESENVOLVIMENTO E IMPLANTACAO DO SISTEMA DA REDE MUNICIPAL DE QUALIFICACAO - REMUQ	95.189,32		95.189,32
19.333.0183.1065.0001	DESENVOLVIMENTO E IMPLANTACAO DO SISTEMA DA REDE MUNICIPAL DE QUALIFICACAO - REMUQ	95.189,32		95.189,32
19.571.0000.0000.0000	DESENVOLVIMENTO CIENTIFICO	59.392,00		59.392,00
19.571.0182.0000.0000	FOMENTO DA CIENCIA, TECNOLOGIA E INOVACAO NA CIDADE	59.392,00		59.392,00
19.571.0182.1037.0000	EVENTOS NA AREA DE DESENVOLVIMENTO CIENTIFICO E TECNOLOGICO	59.392,00		59.392,00
19.571.0182.1037.0001	EVENTOS NA AREA DE DESENVOLVIMENTO CIENTIFICO E TECNOLOGICO	59.392,00		59.392,00
19.573.0000.0000.0000	DIFUSAO DO CONHECIMENTO CIENTIFICO E TECNOLOGICO	632.109,01		632.109,01
19.573.0182.0000.0000	FOMENTO DA CIENCIA, TECNOLOGIA E INOVACAO NA CIDADE	632.109,01		632.109,01
19.573.0182.1029.0000	IMPLANTACAO DE CASA DA CULTURA DIGITAL - VILA DA CULTURA DIGITAL	632.109,01		632.109,01
19.573.0182.1029.0001	IMPLANTACAO DE CASA DA CULTURA DIGITAL - VILA DA CULTURA DIGITAL	632.109,01		632.109,01
<b>TOTAL</b>		<b>1.261.837,66</b>	<b>2.854.593,81</b>	<b>4.116.431,47</b>

ORÇAMENTO GERAL

11205 - FUNDAÇÃO DE CIENCIA, TECNOLOGIA E INOVACAO DE FORTALEZA

PROGRAMA DE TRABALHO

CÓDIGO	ESPECIFICAÇÃO	ORDINÁRIO	VINCULADO	TOTAL
19.000.0000.0000.0000	CIENCIA E TECNOLOGIA	3.476.437,42	639.994,05	4.116.431,47
19.122.0000.0000.0000	ADMINISTRACAO GERAL	2.854.593,81		2.854.593,81
19.122.0001.0000.0000	GESTAO E MANUTENCAO	2.854.593,81		2.854.593,81
19.122.0001.2016.0000	MANUTENCAO E FUNCIONAMENTO ADMINISTRATIVO	245.728,25		245.728,25
19.122.0001.2016.0004	MANUTENCAO E FUNCIONAMENTO ADMINISTRATIVO	245.728,25		245.728,25
19.122.0001.2195.0000	REMUNERACAO DE PESSOAL ATIVO DO MUNICIPIO E ENCARGOS SOCIAIS	2.608.865,56		2.608.865,56
19.122.0001.2195.0005	REMUNERACAO DE PESSOAL ATIVO DO MUNICIPIO E ENCARGOS SOCIAIS	2.608.865,56		2.608.865,56
19.126.0000.0000.0000	TECNOLOGIA DA INFORMACAO	468.561,95	6.585,38	475.147,33
19.126.0182.0000.0000	FOMENTO DA CIENCIA, TECNOLOGIA E INOVACAO NA CIDADE	271.359,54	6.585,38	277.944,92
19.126.0182.1044.0000	DESENVOLVIMENTO E IMPLEMENTACAO DE PROJETOS INOVADORES PARA A CIDADE	271.359,54	6.585,38	277.944,92
19.126.0182.1044.0001	DESENVOLVIMENTO E IMPLEMENTACAO DE PROJETOS INOVADORES PARA A CIDADE	271.359,54	6.585,38	277.944,92
19.126.0183.0000.0000	PROMOCAO DA INOVACAO NA GESTAO PUBLICA	197.202,41		197.202,41
19.126.0183.1057.0000	DESENVOLVIMENTO E IMPLANTACAO DE PROJETOS INOVADORES PARA OS ORGAOS DA PMF	197.202,41		197.202,41
19.126.0183.1057.0001	DESENVOLVIMENTO E IMPLANTACAO DE PROJETOS INOVADORES PARA OS ORGAOS DA PMF	197.202,41		197.202,41
19.333.0000.0000.0000	EMPREGABILIDADE	95.189,32		95.189,32
19.333.0183.0000.0000	PROMOCAO DA INOVACAO NA GESTAO PUBLICA	95.189,32		95.189,32
19.333.0183.1065.0000	DESENVOLVIMENTO E IMPLANTACAO DO SISTEMA DA REDE MUNICIPAL DE QUALIFICACAO - REMUQ	95.189,32		95.189,32
19.333.0183.1065.0001	DESENVOLVIMENTO E IMPLANTACAO DO SISTEMA DA REDE MUNICIPAL DE QUALIFICACAO - REMUQ	95.189,32		95.189,32
19.571.0000.0000.0000	DESENVOLVIMENTO CIENTIFICO		59.392,00	59.392,00
19.571.0182.0000.0000	FOMENTO DA CIENCIA, TECNOLOGIA E INOVACAO NA CIDADE		59.392,00	59.392,00
19.571.0182.1037.0000	EVENTOS NA AREA DE DESENVOLVIMENTO CIENTIFICO E TECNOLOGICO		59.392,00	59.392,00
19.571.0182.1037.0001	EVENTOS NA AREA DE DESENVOLVIMENTO CIENTIFICO E TECNOLOGICO		59.392,00	59.392,00
19.573.0000.0000.0000	DIFUSAO DO CONHECIMENTO CIENTIFICO E TECNOLOGICO	58.092,34	574.016,67	632.109,01
19.573.0182.0000.0000	FOMENTO DA CIENCIA, TECNOLOGIA E INOVACAO NA CIDADE	58.092,34	574.016,67	632.109,01
19.573.0182.1029.0000	IMPLANTACAO DE CASA DA CULTURA DIGITAL - VILA DA CULTURA DIGITAL	58.092,34	574.016,67	632.109,01
19.573.0182.1029.0001	IMPLANTACAO DE CASA DA CULTURA DIGITAL - VILA DA CULTURA DIGITAL	58.092,34	574.016,67	632.109,01
<b>TOTAL</b>		<b>3.476.437,42</b>	<b>639.994,05</b>	<b>4.116.431,47</b>

PREFEITURA MUNICIPAL DE FORTALEZA

11205 - FUNDAÇÃO DE CIENCIA, TECNOLOGIA E INOVAÇÃO DE FORTALEZA

EXERCÍCIO DE 2018

ANEXO 9

ORÇAMENTO GERAL

DEMONSTRATIVO DAS DESPESAS POR ÓRGÃO E FUNÇÃO

	CIENCIA E TECNOLOGIA	AGRICULTURA	COMERCIO E SERVICOS	COMUNICACOES
FUNDAÇÃO DE CIENCIA, TECNOLOGIA E INOVAÇÃO DE FORTALEZA	4.116.431,47	-	-	-
<b>TOTAL</b>				<b>4.116.431,47</b>

**PREFEITURA MUNICIPAL DE FORTALEZA**  
**DEMONSTRATIVO DA RECEITA ORÇADA COM A ARRECADADA - ANEXO 10 DA LEI 4.320/64**  
**11205 - FUNDAÇÃO DE CIENCIA, TECNOLOGIA E INOVAÇÃO DE FORTALEZA**

Exercício 2018

Código da Receita	Descrição da Receita	Previsão	Arrecadado	Diferença	
				Para Mais	Para Menos
1.0.0.0.0.0.00.00	RECEITAS CORRENTES	-	108.208,80	108.208,80	
1.3.0.0.0.0.00.00	RECEITA PATRIMONIAL	-	46.708,95	46.708,95	
1.3.2.0.0.0.00.00	VALORES MOBILIARIOS	-	46.708,95	46.708,95	
1.3.2.1.0.0.00.00	JUROS E CORRECOES MONETARIAS	-	46.708,95	46.708,95	
1.3.2.1.0.0.10.00	REMUNERACAO DE DEPOSITOS BANCARIOS	-	46.708,95	46.708,95	
1.3.2.1.0.0.11.00	REMUNERACAO DE DEPOSITOS BANCARIOS - PRINCIPAL	-	46.708,95	46.708,95	
1.3.2.1.0.0.11.10	REMUNERACAO DE DEPOSITOS BANCARIOS - VINCULADOS - OUTROS	-	26.189,52	26.189,52	
1.3.2.1.0.0.11.11	REMUNERACAO DE DEPOSITOS BANCARIOS - PRINCIPAL - NAO VINCULADOS - DEPOSITOS DE	-	19.974,07	19.974,07	
1.3.2.1.0.0.11.13	REMUNERACAO DE DEPOSITOS BANCARIOS - PRINCIPAL - NAO VINCULADOS - OUTROS	-	545,36	545,36	
1.7.0.0.0.0.00.00	TRANSFERENCIAS CORRENTES	-	61.360,00	61.360,00	
1.7.2.0.0.0.00.00	TRANSFERENCIAS DOS ESTADOS E DO DISTRITO FEDERAL E DE SUAS ENTIDADES	-	61.360,00	61.360,00	
1.7.2.8.1.0.00.00	TRANSFERENCIA DE CONVENIOS DOS ESTADOS E DO DISTRITO FEDERAL E DE SUAS	-	61.360,00	61.360,00	
1.7.2.8.1.0.90.00	OUTRAS TRANSFERENCIAS DE CONVENIO DOS ESTADOS	-	61.360,00	61.360,00	
1.7.2.8.1.0.91.00	OUTRAS TRANSFERENCIAS DE CONVENIO DOS ESTADOS - PRINCIPAL	-	61.360,00	61.360,00	
1.9.0.0.0.0.00.00	OUTRAS RECEITAS CORRENTES	-	139,85	139,85	
1.9.2.0.0.0.00.00	INDENIZACOES, RESTITUICOES E RESSARCIMENTOS	-	139,85	139,85	
1.9.2.2.0.0.00.00	RESTITUICOES	-	139,85	139,85	
1.9.2.2.9.9.00.00	OUTRAS RESTITUICOES	-	139,85	139,85	
1.9.2.2.9.9.10.00	OUTRAS RESTITUICOES	-	139,85	139,85	
1.9.2.2.9.9.11.00	OUTRAS RESTITUICOES - PRINCIPAL	-	139,85	139,85	
1.9.2.2.9.9.11.03	OUTRAS RESTITUICOES - PRINCIPAL - DEMAIS RESTITUICOES	-	139,85	139,85	
<b>Total:</b>		-	<b>108.208,80</b>	<b>108.208,80</b>	-

ORÇAMENTO GERAL

11205 - FUNDAÇÃO DE CIENCIA, TECNOLOGIA E INOVAÇÃO DE FORTALEZA

NATUREZA DA DESPESA

CÓDIGO	ESPECIFICAÇÃO	CRÉDITOS ORÇAMENTÁRIOS E SUPLEMENTARES	CRÉDITOS ESPECIAIS E EXTRAORDINÁRIOS	TOTAL	REALIZADA EMPENHADA NO ANO	DIFERENÇA SALDO A EMPENHAR
3.0.0.0.00	DESPESAS CORRENTES	5.954.798,00	42.000,00	5.996.798,00	3.505.723,65	2.491.074,35
3.1.0.0.00	PESSOAL E ENCARGOS SOCIAIS	2.854.747,00		2.854.747,00	2.608.865,56	245.881,44
3.3.0.0.00	OUTRAS DESPESAS CORRENTES	3.100.051,00	42.000,00	3.142.051,00	896.858,09	2.245.192,91
4.0.0.0.00	DESPESAS DE CAPITAL	1.320.240,00	10.000,00	1.330.240,00	610.707,82	719.532,18
4.4.0.0.00	INVESTIMENTOS	1.320.240,00	10.000,00	1.330.240,00	610.707,82	719.532,18
	<b>TOTAL</b>	<b>7.275.038,00</b>	<b>52.000,00</b>	<b>7.327.038,00</b>	<b>4.116.431,47</b>	<b>3.210.606,53</b>

**BALANÇO ORÇAMENTÁRIO**

**11205 - FUNDAÇÃO DE CIENCIA, TECNOLOGIA E INOVACAO DE FORTALEZA**

**EXERCÍCIO: 2018 PERÍODO (ATÉ MÊS): DEZEMBRO**

<b>RECEITAS ORÇAMENTÁRIAS</b>	<b>PREVISÃO INICIAL (a)</b>	<b>PREVISÃO ATUALIZADA (b)</b>	<b>RECEITAS REALIZADAS (c)</b>	<b>SALDO (d) = (c-b)</b>
<b>RECEITAS CORRENTES (I)</b>	-	-	<b>108.208,80</b>	<b>108.208,80</b>
Receita Tributária	-	-	-	-
Receita de Contribuições	-	-	-	-
Receita Patrimonial	-	-	46.708,95	46.708,95
Receita Agropecuária	-	-	-	-
Receita Industrial	-	-	-	-
Receita de Serviços	-	-	-	-
Transferências Correntes	-	-	61.360,00	61.360,00
Outras Receitas Correntes	-	-	139,85	139,85
<b>RECEITAS DE CAPITAL (II)</b>	-	-	-	-
Operações de Crédito	-	-	-	-
Alienação de Bens	-	-	-	-
Amortização de Empréstimos	-	-	-	-
Transferências de Capital	-	-	-	-
Outras Receitas de Capital	-	-	-	-
<b>RECURSOS ARRECADADOS EM EXERCÍCIOS ANTERIORES (III)</b>	-	-	-	-
<b>SUBTOTAL DAS RECEITAS (IV) = (I + II + III)</b>	-	-	<b>108.208,80</b>	<b>108.208,80</b>
<b>OPERAÇÕES DE CRÉDITO / REFINANCIAMENTO (V)</b>	-	-	-	-
Operações de Crédito Internas	-	-	-	-
Mobiliária	-	-	-	-
Contratual	-	-	-	-
Operações de Crédito Externas	-	-	-	-
Mobiliária	-	-	-	-
Contratual	-	-	-	-
<b>SUBTOTAL COM REFINANCIAMENTO (VI) = (IV + V)</b>	-	-	<b>108.208,80</b>	<b>108.208,80</b>
<b>REPASSES RECEBIDOS (VII)</b>	<b>5.900.564,00</b>	<b>7.327.038,00</b>	<b>3.273.660,78</b>	<b>(4.053.377,22)</b>
<b>DÉFICIT (VIII)</b>	-	-	<b>734.561,89</b>	<b>734.561,89</b>
<b>TOTAL (IX) = (VI + VII + VIII)</b>	<b>5.900.564,00</b>	<b>7.327.038,00</b>	<b>4.116.431,47</b>	<b>(3.210.606,53)</b>
<b>SALDOS DE EXERCÍCIOS ANTERIORES</b>	-	<b>263.140,00</b>	<b>263.140,00</b>	-
Superávit Financeiro	-	263.140,00	263.140,00	-
Reabertura de Créditos Adicionais	-	-	-	-

**BALANÇO ORÇAMENTÁRIO**

**11205 - FUNDAÇÃO DE CIENCIA, TECNOLOGIA E INOVACAO DE FORTALEZA**

**EXERCÍCIO: 2018 PERÍODO (ATÉ MÊS): DEZEMBRO**

<b>DESPESAS ORÇAMENTÁRIAS</b>	<b>DOTAÇÃO INICIAL (e)</b>	<b>DOTAÇÃO ATUALIZADA (f)</b>	<b>DESPESAS EMPENHADAS (g)</b>	<b>DESPESAS LIQUIDADAS (h)</b>	<b>DESPESAS PAGAS (i)</b>	<b>SALDO DA DOTAÇÃO (j) = (f-g)</b>
<b>DESPESAS CORRENTES (X)</b>	<b>5.729.564,00</b>	<b>5.996.798,00</b>	<b>3.505.723,65</b>	<b>3.329.232,50</b>	<b>3.304.197,84</b>	<b>2.491.074,35</b>
Pessoal e Encargos Sociais	2.988.047,00	2.854.747,00	2.608.865,56	2.552.796,51	2.530.207,58	245.881,44
Juros e Encargos da Dívida	-	-	-	-	-	-
Outras Despesas Correntes	2.741.517,00	3.142.051,00	896.858,09	776.435,99	773.990,26	2.245.192,91
<b>DESPESAS DE CAPITAL (XI)</b>	<b>171.000,00</b>	<b>1.330.240,00</b>	<b>610.707,82</b>	<b>457.929,87</b>	<b>456.417,87</b>	<b>719.532,18</b>
Investimentos	171.000,00	1.330.240,00	610.707,82	457.929,87	456.417,87	719.532,18
Inversões Financeiras	-	-	-	-	-	-
Amortização da Dívida	-	-	-	-	-	-
<b>RESERVA DE CONTINGÊNCIA (XII)</b>	<b>-</b>	<b>-</b>	<b>-</b>	<b>-</b>	<b>-</b>	<b>-</b>
<b>RESERVA DO RPPS (XIII)</b>	<b>-</b>	<b>-</b>	<b>-</b>	<b>-</b>	<b>-</b>	<b>-</b>
<b>SUBTOTAL DAS DESPESAS (XIV) = (X+XI+XII+XIII)</b>	<b>5.900.564,00</b>	<b>7.327.038,00</b>	<b>4.116.431,47</b>	<b>3.787.162,37</b>	<b>3.760.615,71</b>	<b>3.210.606,53</b>
<b>AMORTIZAÇÃO DA DÍV. / REFINANCIAMENTO (XV)</b>	<b>-</b>	<b>-</b>	<b>-</b>	<b>-</b>	<b>-</b>	<b>-</b>
Amortização da Dívida Interna	-	-	-	-	-	-
Dívida Mobiliária	-	-	-	-	-	-
Outras Dívidas	-	-	-	-	-	-
Amortização da Dívida Externa	-	-	-	-	-	-
Dívida Mobiliária	-	-	-	-	-	-
Outras Dívidas	-	-	-	-	-	-
<b>SUBTOTAL C/ REFINANCIAMENTO (XVI) = (XIV+XV)</b>	<b>5.900.564,00</b>	<b>7.327.038,00</b>	<b>4.116.431,47</b>	<b>3.787.162,37</b>	<b>3.760.615,71</b>	<b>3.210.606,53</b>
<b>REPASSES CONCEDIDOS (XVII)</b>	<b>-</b>	<b>-</b>	<b>-</b>	<b>-</b>	<b>-</b>	<b>-</b>
<b>SUPERÁVIT (XVIII)</b>	<b>-</b>	<b>-</b>	<b>-</b>	<b>-</b>	<b>-</b>	<b>-</b>
<b>TOTAL (XIX) = (XVI + XVII + XVIII)</b>	<b>5.900.564,00</b>	<b>7.327.038,00</b>	<b>4.116.431,47</b>	<b>3.787.162,37</b>	<b>3.760.615,71</b>	<b>3.210.606,53</b>



11205 - FUNDAÇÃO DE CIÊNCIA, TECNOLOGIA E INOVAÇÃO DE FORTALEZA

EXERCÍCIO: 2018 PERÍODO (ATÉ MÊS): DEZEMBRO

RESTOS A PAGAR PROCESSADOS E NÃO PROCESSADOS LIQUIDADOS					
RESTOS A PAGAR PROCESSADOS	INSCRITOS		PAGOS (c)	CANCELADOS (d)	SALDO (e) = (a + b - c - d)
	EM EXERCÍCIOS ANTERIORES (a)	EM 31 DEZ. EXER. ANTERIOR (b)			
<b>DESPESAS CORRENTES</b>	-	<b>86.441,03</b>	<b>86.441,03</b>	-	-
Pessoal e Encargos Sociais	-	75.033,50	75.033,50	-	-
Juros e Encargos da Dívida	-	-	-	-	-
Outras Despesas Correntes	-	11.407,53	11.407,53	-	-
<b>DESPESAS DE CAPITAL</b>	-	<b>1.650,00</b>	<b>1.650,00</b>	-	-
Investimentos	-	1.650,00	1.650,00	-	-
Inversões Financeiras	-	-	-	-	-
Amortização da Dívida	-	-	-	-	-
<b>TOTAL</b>	-	<b>88.091,03</b>	<b>88.091,03</b>	-	-

RESTOS A PAGAR NÃO PROCESSADOS						
RESTOS A PAGAR NÃO PROCESSADOS	INSCRITOS		LIQUIDADOS (c)	PAGOS (d)	CANCELADOS (e)	SALDO (f) = (a + b - d - e)
	EM EXERCÍCIOS ANTERIORES (a)	EM 31 DEZ. EXER. ANTERIOR (b)				
<b>DESPESAS CORRENTES</b>	<b>1.500,28</b>	<b>169.341,37</b>	<b>156.134,68</b>	<b>156.134,68</b>	<b>14.706,97</b>	-
Pessoal e Encargos Sociais	-	59.546,80	47.584,67	47.584,67	11.962,13	-
Juros e Encargos da Dívida	-	-	-	-	-	-
Outras Despesas Correntes	1.500,28	109.794,57	108.550,01	108.550,01	2.744,84	0,00
<b>DESPESAS DE CAPITAL</b>	-	<b>415.249,14</b>	<b>415.249,14</b>	<b>415.249,14</b>	-	-
Investimentos	-	415.249,14	415.249,14	415.249,14	-	-
Inversões Financeiras	-	-	-	-	-	-
Amortização da Dívida	-	-	-	-	-	-
<b>TOTAL</b>	<b>1.500,28</b>	<b>584.590,51</b>	<b>571.383,82</b>	<b>571.383,82</b>	<b>14.706,97</b>	<b>(0,00)</b>

**BALANÇO FINANCEIRO**

**11205 - FUNDAÇÃO DE CIÊNCIA, TECNOLOGIA E INOVAÇÃO DE FORTALEZA**

**EXERCÍCIO: 2018 SITUAÇÃO: EMPENHADO PERÍODO (ATÉ MÊS): DEZEMBRO**

<b>INGRESSOS</b>	<b>Exercício Atual</b>	<b>Exercício Anterior</b>
<b>Receita Orçamentária (I)</b>	<b>108.208,80</b>	<b>1.246.026,00</b>
Ordinária	685,21	1.470,19
Vinculada	107.523,59	1.244.555,81
Recursos Vinculados à Educação	-	-
Recursos Vinculados à Saúde	-	-
Recursos Vinculados à Previdência Social - RPPS	-	-
Recursos Vinculados à Previdência Social - RGPS	-	-
Recursos Vinculados à Seguridade Social	-	-
Outras Destinações de Recursos	107.523,59	1.244.555,81
(-) Deduções da Receita Orçamentária	-	-
<b>Transferências Financ. Recebidas (II)</b>	<b>3.625.579,95</b>	<b>2.928.800,47</b>
Transferências Recebidas para a Execução Orçamentária	3.273.660,78	2.866.460,59
Transferências Recebidas Independentes de Execução Orçamentária	351.919,17	62.339,88
Transferências Recebidas para Aportes de recursos para o RPPS	-	-
Transferências Recebidas para Aportes de recursos para o RGPS	-	-
<b>Recebimentos Extraorçamentários (III)</b>	<b>676.638,23</b>	<b>925.372,23</b>
Inscrição de Restos a Pagar Não Processados	329.269,10	584.590,51
Inscrição de Restos a Pagar Processados	26.546,66	88.091,03
Depósitos Restituíveis e Valores Vinculados	320.137,51	252.690,69
Outros Recebimentos Extra Orçamentários	684,96	-
<b>Saldo do Ex. Anterior (IV)</b>	<b>1.399.495,11</b>	<b>84.354,22</b>
Caixa e Equivalentes de Caixa	1.399.495,11	84.354,22
Depósitos Restituíveis e Valores Vinculados	-	-
<b>TOTAL (V) = (I+II+III+IV)</b>	<b>5.809.922,09</b>	<b>5.184.552,92</b>

**BALANÇO FINANCEIRO**

**11205 - FUNDAÇÃO DE CIÊNCIA, TECNOLOGIA E INOVAÇÃO DE FORTALEZA**

**EXERCÍCIO: 2018 SITUAÇÃO: EMPENHADO PERÍODO (ATÉ MÊS): DEZEMBRO**

<b>DISPÊNDIOS</b>	<b>Exercício Atual</b>	<b>Exercício Anterior</b>
<b>Despesa Orçamentária (VI)</b>	<b>4.116.431,47</b>	<b>3.384.134,52</b>
Ordinária	3.476.437,42	3.103.699,10
Vinculada	639.994,05	280.435,42
Recursos Destinados à Educação	-	-
Recursos Destinados à Saúde	-	-
Recursos Destinados à Previdência Social – RPPS	-	-
Recursos Destinados à Previdência Social – RGPS	-	-
Recursos Destinados à Seguridade Social	-	-
Outras Destinações de Recursos	639.994,05	280.435,42
<b>Transferências Financ. Concedidas (VII)</b>	-	-
Transferências Concedidas para a Execução Orçamentária	-	-
Transferências Concedidas Independentes de Execução Orçamentária	-	-
Transferências Concedidas para Aportes de recursos para o RPPS	-	-
Transferências Concedidas para Aportes de recursos para o RGPS	-	-
<b>Pagamentos Extra Orçamentários (VIII)</b>	<b>982.808,61</b>	<b>400.923,29</b>
Pagamentos de Restos a Pagar Não Processados	571.383,82	123.596,68
Pagamentos de Restos a Pagar Processados	88.091,03	25.400,68
Depósitos Restituíveis e Valores Vinculados	323.333,76	251.925,93
Outros Pagamentos Extra Orçamentários	-	-
<b>Saldo para o Ex. Seguinte (IX)</b>	<b>710.682,01</b>	<b>1.399.495,11</b>
Caixa e Equivalentes de Caixa	710.682,01	1.399.495,11
Depósitos Restituíveis e Valores Vinculados	-	-
<b>TOTAL (X) = (VI+VII+VIII+IX)</b>	<b>5.809.922,09</b>	<b>5.184.552,92</b>

**BALANÇO PATRIMONIAL**

**11205 - FUNDAÇÃO DE CIÊNCIA, TECNOLOGIA E INOVAÇÃO DE FORTALEZA**

**EXERCÍCIO: 2018**

**PERÍODO(MÊS): DEZEMBRO**

<b>ATIVO</b>	<b>Exercício Atual</b>	<b>Exercício Anterior</b>
<b>ATIVO CIRCULANTE</b>	<b>813.628,52</b>	<b>1.418.461,46</b>
Caixa e Equivalentes de Caixa	710.682,01	1.399.495,11
Créditos a Curto Prazo	-	-
Investimentos e Aplicações Temporárias a CP	-	-
Estoques	102.946,51	18.966,35
Ativo Não Circulante Mantido para a Venda	-	-
VPD Pagas Antecipadamente	-	-
<b>ATIVO NÃO-CIRCULANTE</b>	<b>1.000.163,96</b>	<b>249.750,01</b>
Imobilizado	1.000.163,96	249.750,01
Intangível	-	-
<b>TOTAL DO ATIVO</b>	<b>1.813.792,48</b>	<b>1.668.211,47</b>

<b>PASSIVO E PATRIMÔNIO LÍQUIDO</b>	<b>Exercício Atual</b>	<b>Exercício Anterior</b>
<b>PASSIVO CIRCULANTE</b>	<b>198.385,34</b>	<b>101.031,01</b>
Obrigações Trabalhistas, Previdenciárias e Assistenciais a Pagar a Curto Prazo	163.063,88	22.296,98
Empréstimos e Financiamentos a Curto Prazo	-	-
Fornecedores e Contas a Pagar a Curto Prazo	25.577,73	11.407,53
Obrigações Fiscais a Curto Prazo	-	-
Obrigações de Repartição a Outros Entes	-	-
Provisões a Curto Prazo	-	-
Demais Obrigações a Curto Prazo	9.743,73	67.326,50
<b>PASSIVO NÃO-CIRCULANTE</b>	<b>-</b>	<b>-</b>
<b>TOTAL DO PASSIVO</b>	<b>198.385,34</b>	<b>101.031,01</b>
<b>PATRIMÔNIO LÍQUIDO</b>	<b>Exercício Atual</b>	<b>Exercício Anterior</b>
Resultados Acumulados	1.615.407,14	1.567.180,46
Resultado do Exercício	72.429,28	1.264.199,63
Resultado de Exercícios Anteriores	1.586.664,49	322.464,86
Ajustes de Exercícios Anteriores	(43.686,63)	(19.484,03)
Outros Resultados	-	-
Ações/Cotas em Tesouraria	-	-
<b>TOTAL DO PATRIMÔNIO LÍQUIDO</b>	<b>1.615.407,14</b>	<b>1.567.180,46</b>
<b>TOTAL DO PASSIVO E PATRIMÔNIO LÍQUIDO</b>	<b>1.813.792,48</b>	<b>1.668.211,47</b>

**QUADRO DOS ATIVOS E PASSIVOS FINANCEIROS E PERMANENTES (LEI 4.320/64)**

EXERCÍCIO: 2018	PERÍODO(MÊS): DEZEMBRO	
ATIVO (I)	Exercício Atual	Exercício Anterior
ATIVO FINANCEIRO	710.682,01	1.399.495,11
ATIVO PERMANENTE	1.103.110,47	268.716,36
<b>TOTAL DO ATIVO</b>	<b>1.813.792,48</b>	<b>1.668.211,47</b>
PASSIVO (II)	Exercício Atual	Exercício Anterior
PASSIVO FINANCEIRO	365.559,49	687.121,80
PASSIVO PERMANENTE	140.474,95	-
<b>TOTAL DO PASSIVO</b>	<b>506.034,44</b>	<b>687.121,80</b>
<b>SALDO PATRIMONIAL</b>	<b>1.307.758,04</b>	<b>981.089,67</b>

**QUADRO DAS CONTAS DE COMPENSAÇÃO (LEI 4.320/64)**

EXERCÍCIO: 2018	PERÍODO(MÊS): DEZEMBRO	
ATOS POTENCIAIS ATIVOS	Exercício Atual	Exercício Anterior
Garantias e Contragarantias Recebidas a Executar	-	-
Direitos Conveniados e Outros Instrumentos Congêneres	159.056,21	159.056,21
Direitos Contratuais	-	-
Outros Atos Potenciais Ativos	-	-
<b>TOTAL DOS ATOS POTENCIAIS ATIVOS</b>	<b>159.056,21</b>	<b>159.056,21</b>
ATOS POTENCIAIS PASSIVOS	Exercício Atual	Exercício Anterior
Garantias e Contragarantias Concedidas	-	-
Obrigações Conveniadas e Outros Instrumentos Congêneres	-	-
Obrigações Contratuais	1.540.460,53	561.479,49
Outros Atos Potenciais Passivos	-	-
<b>TOTAL DOS ATOS POTENCIAIS PASSIVOS</b>	<b>1.540.460,53</b>	<b>561.479,49</b>

**QUADRO DO SUPERÁVIT / DÉFICIT FINANCEIRO (LEI 4.320/64)**

EXERCÍCIO: 2018	PERÍODO(MÊS): DEZEMBRO	
DESTINAÇÃO DE RECURSOS	Exercício Atual	Exercício Anterior
0 Recursos Ordinários	(207.048,14)	(365.489,67)
90 Outras Destinações Vinculadas de Recursos	552.170,66	1.077.862,98
<b>Total</b>	<b>345.122,52</b>	<b>712.373,31</b>

**DEMONSTRAÇÃO DAS VARIAÇÕES PATRIMONIAIS**

**11205 - FUNDAÇÃO DE CIENCIA, TECNOLOGIA E INOVAÇÃO DE FORTALEZA**

**EXERCÍCIO: 2018**

**PERÍODO(ATÉ MÊS): DEZEMBRO**

<b>VARIAÇÕES PATRIMONIAIS QUANTITATIVAS</b>	<b>Exercício Atual</b>	<b>Exercício Anterior</b>
<b>VARIAÇÕES PATRIMONIAIS AUMENTATIVAS</b>	<b>3.778.312,58</b>	<b>4.221.669,94</b>
IMPOSTOS, TAXAS E CONTRIBUIÇÕES DE MELHORIA	-	-
CONTRIBUIÇÕES	-	-
EXPLORAÇÃO E VENDA DE BENS, SERVIÇOS E DIREITOS	-	-
<b>VARIAÇÕES PATRIMONIAIS AUMENTATIVAS FINANCEIRAS</b>	<b>46.708,95</b>	<b>80.935,55</b>
REMUNERAÇÃO DE DEPÓSITOS BANCÁRIOS E APLICAÇÕES FINANCEIRAS	46.708,95	80.935,55
<b>TRANSFERÊNCIAS E DELEGAÇÕES RECEBIDAS</b>	<b>3.730.462,87</b>	<b>4.115.905,81</b>
TRANSFERÊNCIAS INTRAGOVERNAMENTAIS	3.669.102,87	2.951.905,81
TRANSFERÊNCIAS INTERGOVERNAMENTAIS	61.360,00	1.164.000,00
<b>VALORIZAÇÃO E GANHOS COM ATIVOS E DESINCORPORAÇÃO DE PASSIVOS</b>	<b>1.000,91</b>	<b>23.738,13</b>
GANHOS COM INCORPORAÇÃO DE ATIVOS	1.000,91	23.738,13
<b>OUTRAS VARIAÇÕES PATRIMONIAIS AUMENTATIVAS</b>	<b>139,85</b>	<b>1.090,45</b>
DIVERSAS VARIAÇÕES PATRIMONIAIS AUMENTATIVAS	139,85	1.090,45
<b>VARIAÇÃO PATRIMONIAL DIMINUTIVA</b>	<b>3.705.883,30</b>	<b>2.957.470,31</b>
<b>PESSOAL E ENCARGOS</b>	<b>2.764.986,57</b>	<b>2.327.066,20</b>
REMUNERAÇÃO A PESSOAL	1.946.286,98	1.968.968,02
ENCARGOS PATRONAIS	378.374,92	358.098,18
BENEFÍCIOS A PESSOAL	49.018,00	-
OUTRAS VARIAÇÕES PATRIMONIAIS DIMINUTIVAS - PESSOAL E ENCARGOS	391.306,67	-
<b>BENEFÍCIOS PREVIDENCIÁRIOS E ASSISTENCIAIS</b>	<b>-</b>	<b>-</b>
<b>USO DE BENS, SERVIÇOS E CONSUMO DE CAPITAL FIXO</b>	<b>773.654,52</b>	<b>594.194,59</b>
USO DE MATERIAL DE CONSUMO	22.701,03	21.290,56
SERVIÇOS	621.643,01	517.323,11
DEPRECIÇÃO, AMORTIZAÇÃO E EXAUSTÃO	129.310,48	55.580,92
<b>VPD - VARIAÇÕES PATRIMONIAIS DIMINUTIVAS FINANCEIRAS</b>	<b>-</b>	<b>-</b>
<b>TRANSFERÊNCIAS E DELEGAÇÕES CONCEDIDAS</b>	<b>38.852,65</b>	<b>18.209,52</b>
TRANSFERÊNCIAS INTRAGOVERNAMENTAIS	38.852,65	18.209,52
<b>DESVALORIZAÇÃO E PERDA DE ATIVOS</b>	<b>17.036,36</b>	<b>18.000,00</b>
DESINCORPORAÇÃO DE ATIVOS	17.036,36	18.000,00
<b>TRIBUTÁRIAS</b>	<b>-</b>	<b>-</b>
<b>CUSTO DAS MERCADORIAS E DOS PRODUTOS VENDIDOS, E DOS SERVIÇOS</b>	<b>-</b>	<b>-</b>
<b>OUTRAS VARIAÇÕES PATRIMONIAIS DIMINUTIVAS</b>	<b>111.353,20</b>	<b>-</b>
INCENTIVOS	111.353,20	-
<b>Resultado Patrimonial do Período</b>	<b>72.429,28</b>	<b>1.264.199,63</b>

**DEMONSTRAÇÃO DAS VARIAÇÕES PATRIMONIAIS**

**11205 - FUNDAÇÃO DE CIENCIA, TECNOLOGIA E INOVACAO DE FORTALEZA**

**EXERCÍCIO: 2018**

**PERÍODO(ATÉ MÊS): DEZEMBRO**

<b>VARIAÇÕES PATRIMONIAIS QUALITATIVAS</b>	<b>Exercício Atual</b>	<b>Exercício Anterior</b>
INCORPORAÇÃO DE ATIVOS	894.799,01	35.531,00
DESINCORPORAÇÃO DE PASSIVOS	-	-
INCORPORAÇÃO DE PASSIVOS	-	-
DESINCORPORAÇÃO DE ATIVOS	-	-

DEMONSTRATIVO DA DÍVIDA FLUTUANTE - ANEXO 17 da Lei 4.320/64

DESCRIÇÃO	SALDO ANTERIOR	MOVIMENTAÇÃO NO EXERCÍCIO			SALDO PARA O EXERCÍCIO SEGUINTE
		INSCRIÇÃO / REC. EXTRA-ORÇ.	BAIXA / DESP. EXTRA-ORÇ.	PRESCRIÇÃO / CANCELAMENTO	
<b>RESTOS A PAGAR</b>	<b>674.181,82</b>	<b>355.815,76</b>	<b>659.474,85</b>	<b>14.706,97</b>	<b>355.815,76</b>
DEPÓSITOS E VALORES RESTITUÍVEIS	-	-	-	-	-
<b>CONSIGNAÇÕES</b>	<b>12.939,98</b>	<b>320.137,51</b>	<b>323.333,76</b>	-	<b>9.743,73</b>
INSS	10.212,65	129.806,05	130.274,97	-	9.743,73
ISS	-	1.427,35	1.427,35	-	-
IRRF	-	153.204,40	153.204,40	-	-
IPM	2.727,33	35.699,71	38.427,04	-	-
OUTRAS CONSIGNAÇÕES	-	-	-	-	-
<b>TOTAL</b>	<b>687.121,80</b>	<b>675.953,27</b>	<b>982.808,61</b>	<b>14.706,97</b>	<b>365.559,49</b>



DEMONSTRAÇÃO DO FLUXO DE CAIXA

11205 - FUNDAÇÃO DE CIENCIA, TECNOLOGIA E INOVACAO DE FORTALEZA

EXERCÍCIO: 2018

PERÍODO(ATÉ MÊS): DEZEMBRO

FLUXOS DE CAIXA DAS ATIVIDADES DAS OPERAÇÕES	Exercício Atual	Exercício Anterior
<b>INGRESSOS</b>	<b>4.054.611,22</b>	<b>4.427.517,16</b>
<b>RECEITAS DERIVADAS E ORIGINÁRIAS</b>	<b>46.848,80</b>	<b>82.026,00</b>
Receita Tributária	-	-
Receita de Contribuições	-	-
Receita Patrimonial	-	-
Receita Agropecuária	-	-
Receita Industrial	-	-
Receita de Serviços	-	-
Remuneração das Disponibilidades	46.708,95	80.935,55
Outras Receitas Derivadas e Originárias	139,85	1.090,45
<b>TRANSFERÊNCIAS CORRENTES RECEBIDAS</b>	<b>61.360,00</b>	<b>4.092.800,47</b>
Intergovernamentais	61.360,00	-
de Estados	61.360,00	-
Intragovernamentais	-	2.928.800,47
Outras Transferências Correntes	-	1.164.000,00
<b>RECEBIMENTOS EXTRA ORÇAMENTÁRIOS</b>	<b>3.946.402,42</b>	<b>252.690,69</b>
Depósitos Terceiros Passivos - Recebidos	-	-
Recebimentos de Consignações	320.137,51	252.690,69
Transferências Financeiras Recebidas	3.625.579,95	-
Outros recebimentos Extra orçamentários	684,96	-
<b>DESEMBOLSOS</b>	<b>3.870.107,31</b>	<b>3.078.495,27</b>
<b>PESSOAL E OUTRAS DESP. CORRENTES</b>	<b>3.469.919,47</b>	<b>2.677.571,98</b>
Ciência e Tecnologia	3.469.919,47	2.677.571,98
<b>JUROS E ENCARGOS DA DÍVIDA</b>	<b>-</b>	<b>-</b>
Juros e Correção Monetária da Dívida Interna	-	-
Juros e Correção Monetária da Dívida Externa	-	-
Outros Encargos da Dívida	-	-
<b>TRANSFERÊNCIAS CONCEDIDAS</b>	<b>76.854,08</b>	<b>-</b>
Intergovernamentais	-	-
Intragovernamentais	76.854,08	-
Outras Transferências Concedidas	-	-
<b>PAGAMENTOS EXTRA ORÇAMENTÁRIOS</b>	<b>323.333,76</b>	<b>400.923,29</b>
Depósitos Terceiros Passivos - Devolução	-	-
Pagamentos de Consignações	323.333,76	251.925,93
Pagamentos de Restos a Pagar	-	<b>148.997,36</b>
Processados	-	25.400,68
Não Processados	-	123.596,68
Transferências Financeiras Concedidas	-	-
Outros Pagamentos Extra Orçamentários	-	-
<b>FLUXO DE CAIXA LÍQUIDO DAS ATIVIDADES DAS OPERAÇÕES</b>	<b>184.503,91</b>	<b>1.349.021,89</b>

**DEMONSTRAÇÃO DO FLUXO DE CAIXA**

**11205 - FUNDAÇÃO DE CIENCIA, TECNOLOGIA E INOVACAO DE FORTALEZA**

**EXERCÍCIO: 2018**

**PERÍODO(ATÉ MÊS): DEZEMBRO**

<b>FLUXOS DE CAIXA DAS ATIVIDADES DE INVESTIMENTO</b>	<b>Exercício Atual</b>	<b>Exercício Anterior</b>
<b>INGRESSOS</b>	-	-
Alienações de Bens	-	-
Amortização de Empréstimos e Financiamentos Concedidos	-	-
Outras Receitas de Capital	-	-
Outros Ingressos de Investimentos	-	-
<b>DESEMBOLSOS</b>	<b>873.317,01</b>	<b>33.881,00</b>
Aquisição de Ativo não Circulante	868.675,01	33.881,00
Concessão de Empréstimos e Financiamentos	-	-
Outros Desembolsos de Investimentos	4.642,00	-
<b>FLUXO DE CAIXA LÍQUIDO DAS ATIVIDADES DE INVESTIMENTO</b>	<b>(873.317,01)</b>	<b>(33.881,00)</b>
<b>FLUXOS DE CAIXA DAS ATIVIDADES DE FINANCIAMENTO</b>	<b>Exercício Atual</b>	<b>Exercício Anterior</b>
<b>INGRESSOS</b>	-	-
Operações de Crédito	-	-
Integralização do Capital Social de Empresas Dependentes	-	-
Transferências de Capital	-	-
<b>DESEMBOLSOS</b>	-	-
Amortização/Refinanciamento da Dívida	-	-
Outros desembolsos de financiamento	-	-
<b>FLUXO DE CAIXA LÍQUIDO DAS ATIVIDADES DE FINANCIAMENTO</b>	-	-
<b>GERAÇÃO LÍQUIDA DE CAIXA E EQUIVALENTE DE CAIXA</b>	<b>(688.813,10)</b>	<b>1.315.140,89</b>
<b>CAIXA E EQUIVALENTE DE CAIXA INICIAL</b>	<b>1.399.495,11</b>	<b>84.354,22</b>
<b>CAIXA E EQUIVALENTE DE CAIXA FINAL</b>	<b>710.682,01</b>	<b>1.399.495,11</b>



Prefeitura de  
**Fortaleza**

**FUNDO MUNICIPAL DE JUVENTUDE DE FORTALEZA**  
**UNIDADE ORÇAMENTÁRIA: 11 901**

DEMONSTRATIVO DA RECEITA E DESPESA SEGUNDO AS CATERGORIAS ECONOMICAS - ANEXO 01 DA LEI 4.320/64

11901 - FUNDO MUNICIPAL DE JUVENTUDE DE FORTALEZA

EXERCÍCIO: 2018 PERÍODO(ATÉ MÊS): DEZEMBRO

RECEITAS		DESPESAS	
<b>RECEITAS CORRENTES</b>	<b>848.584,16</b>	<b>DESPESAS CORRENTES</b>	<b>29.205.293,02</b>
Receita Tributária	-	Pessoal e Encargos Sociais	-
Receita de Contribuições	-	Juros e Encargos da Dívida	-
Receita Patrimonial	22.205,23	Outras Despesas Correntes	29.205.293,02
Receita Agropecuária	-		
Receita Industrial	-		
Receita de Serviços	-		
Transferências Correntes	207.054,31		
Outras Receitas Correntes	619.324,62		
Dedução para Formação do FUNDEB	-		
<b>SUPERÁVIT CORRENTE</b>	<b>-</b>	<b>DÉFICIT CORRENTE</b>	<b>28.356.708,86</b>
<b>RECEITAS DE CAPITAL</b>	<b>-</b>	<b>DESPESAS DE CAPITAL</b>	<b>-</b>
Operações de Crédito	-	Investimento	-
Alienação de Bens	-	Inversões Financeira	-
Amortizações de Empréstimos	-	Amortização da Dívida	-
Transferências de Capital	-		
Outras Receitas de Capital	-		
<b>REPASSE RECEBIDO</b>	<b>27.304.585,36</b>	<b>REPASSE CONCEDIDO</b>	<b>-</b>
<b>TOTAL DA RECEITA</b>	<b>28.153.169,52</b>	<b>TOTAL DA DESPESA</b>	<b>29.205.293,02</b>
<b>DÉFICIT</b>	<b>1.052.123,50</b>	<b>SUPERÁVIT</b>	<b>-</b>
<b>TOTAL</b>	<b>29.205.293,02</b>	<b>TOTAL</b>	<b>29.205.293,02</b>

RESUMO

RECEITAS		DESPESAS	
RECEITAS CORRENTES	848.584,16	DESPESAS CORRENTES	29.205.293,02
RECEITAS DE CAPITAL	-	DESPESAS DE CAPITAL	-
REPASSE RECEBIDO	27.304.585,36	REPASSE CONCEDIDO	-
DÉFICIT	1.052.123,50	SUPERÁVIT	-
<b>TOTAL</b>	<b>29.205.293,02</b>	<b>TOTAL</b>	<b>29.205.293,02</b>

ORÇAMENTO GERAL

11901 - FUNDO MUNICIPAL DE JUVENTUDE DE FORTALEZA

CÓDIGO	ESPECIFICAÇÃO	NATUREZA DA DESPESA		CATEGORIA / GRUPO
		ELEMENTO	MODALIDADE	
3.0.0.0.00	DESPESAS CORRENTES			29.205.293,02
3.3.0.0.00	OUTRAS DESPESAS CORRENTES			29.205.293,02
3.3.9.0.00	APLICACOES DIRETAS		28.651.965,96	
3.3.9.0.18	AUXILIO FINANCEIRO A ESTUDANTES	225.000,00		
3.3.9.0.20	AUXILIO FINANCEIRO A PESQUISADORES	12.000,00		
3.3.9.0.39	OUTROS SERVICOS DE TERCEIROS - PESSOA JURIDICA	28.414.965,96		
3.3.9.1.00	APLICACAO DIRETA DECORRENTE DE OPERACAO ENTRE ORGAOS, FUNDOS E ENTIDADES INTEGRANTES DOS ORCAMENTOS FISCAL E DA SEGURIDADE SOCIAL		553.327,06	
3.3.9.1.93	INDENIZACOES E RESTITUICOES	553.327,06		
<b>TOTAL</b>				<b>29.205.293,02</b>

ORÇAMENTO GERAL

11901 - FUNDO MUNICIPAL DE JUVENTUDE DE FORTALEZA

PROGRAMA DE TRABALHO

CÓDIGO	ESPECIFICAÇÃO	PROJETO	ATIVIDADE	TOTAL
04.000.0000.0000.0000	ADMINISTRACAO	12.000,00		12.000,00
04.126.0000.0000.0000	TECNOLOGIA DA INFORMACAO	12.000,00		12.000,00
04.126.0001.0000.0000	GESTAO E MANUTENCAO	12.000,00		12.000,00
04.126.0001.1005.0000	AQUISICAO E IMPLANTACAO DE PRODUTOS E SERVICOS DE TI	12.000,00		12.000,00
04.126.0001.1005.0004	AQUISICAO E IMPLANTACAO DE PRODUTOS E SERVICOS DE TI	12.000,00		12.000,00
13.000.0000.0000.0000	CULTURA		23.064.722,86	23.064.722,86
13.422.0000.0000.0000	DIREITOS INDIVIDUAIS, COLETIVOS E DIFUSOS		23.064.722,86	23.064.722,86
13.422.0064.0000.0000	FORTALEZA INCLUSIVA		23.064.722,86	23.064.722,86
13.422.0064.2480.0000	GESTAO E MANUTENCAO DOS CUCAS		23.064.722,86	23.064.722,86
13.422.0064.2480.0003	GESTAO E MANUTENCAO DO CUCA BARRA		7.661.907,84	7.661.907,84
13.422.0064.2480.0004	GESTAO E MANUTENCAO DOS CUCAS		7.696.913,29	7.696.913,29
13.422.0064.2480.0005	GESTAO E MANUTENCAO DOS CUCAS		7.705.901,73	7.705.901,73
14.000.0000.0000.0000	DIREITOS DA CIDADANIA	5.948.295,16	180.275,00	6.128.570,16
14.422.0000.0000.0000	DIREITOS INDIVIDUAIS, COLETIVOS E DIFUSOS	5.948.295,16	180.275,00	6.128.570,16
14.422.0064.0000.0000	FORTALEZA INCLUSIVA	553.327,06	180.275,00	733.602,06
14.422.0064.1367.0000	FORMACAO E QUALIFICACAO DE JOVENS	553.327,06		553.327,06
14.422.0064.1367.0001	FORMACAO E QUALIFICACAO DE JOVENS	553.327,06		553.327,06
14.422.0064.2155.0000	FORTALECIMENTO DAS POLITICAS DE JUVENTUDE POR MEIO DE CONVENIOS, CHAMADAS PUBLICAS E EDITAIS		180.275,00	180.275,00
14.422.0064.2155.0001	FORTALECIMENTO DAS POLITICAS DE JUVENTUDE POR MEIO DE CONVENIOS, CHAMADAS PUBLICAS E EDITAIS		180.275,00	180.275,00
14.422.0206.0000.0000	PROGRAMA DE FORTALECIMENTO DE INCLUSAO SOCIAL E REDES DE ATENCAO - PROREDES	5.394.968,10		5.394.968,10
14.422.0206.1506.0000	DESENVOLVIMENTO DE PROJETOS INOVADORES PARA A JUVENTUDE	5.394.968,10		5.394.968,10
14.422.0206.1506.0001	ACADEMIA ENEM	2.859.756,90		2.859.756,90
14.422.0206.1506.0002	JUVENTUDE SEM FRONTEIRAS	2.535.211,20		2.535.211,20
	<b>TOTAL</b>	<b>5.960.295,16</b>	<b>23.244.997,86</b>	<b>29.205.293,02</b>

ORÇAMENTO GERAL

11901 - FUNDO MUNICIPAL DE JUVENTUDE DE FORTALEZA

CÓDIGO	ESPECIFICAÇÃO	PROGRAMA DE TRABALHO		
		PROJETO	ATIVIDADE	TOTAL
04.000.0000.0000.0000	ADMINISTRACAO	12.000,00		12.000,00
04.126.0000.0000.0000	TECNOLOGIA DA INFORMACAO	12.000,00		12.000,00
04.126.0001.0000.0000	GESTAO E MANUTENCAO	12.000,00		12.000,00
04.126.0001.1005.0000	AQUISICAO E IMPLANTACAO DE PRODUTOS E SERVICOS DE TI	12.000,00		12.000,00
04.126.0001.1005.0004	AQUISICAO E IMPLANTACAO DE PRODUTOS E SERVICOS DE TI	12.000,00		12.000,00
13.000.0000.0000.0000	CULTURA		23.064.722,86	23.064.722,86
13.422.0000.0000.0000	DIREITOS INDIVIDUAIS, COLETIVOS E DIFUSOS		23.064.722,86	23.064.722,86
13.422.0064.0000.0000	FORTALEZA INCLUSIVA		23.064.722,86	23.064.722,86
13.422.0064.2480.0000	GESTAO E MANUTENCAO DOS CUCAS		23.064.722,86	23.064.722,86
13.422.0064.2480.0003	GESTAO E MANUTENCAO DO CUCA BARRA		7.661.907,84	7.661.907,84
13.422.0064.2480.0004	GESTAO E MANUTENCAO DOS CUCAS		7.696.913,29	7.696.913,29
13.422.0064.2480.0005	GESTAO E MANUTENCAO DOS CUCAS		7.705.901,73	7.705.901,73
14.000.0000.0000.0000	DIREITOS DA CIDADANIA	5.948.295,16	180.275,00	6.128.570,16
14.422.0000.0000.0000	DIREITOS INDIVIDUAIS, COLETIVOS E DIFUSOS	5.948.295,16	180.275,00	6.128.570,16
14.422.0064.0000.0000	FORTALEZA INCLUSIVA	553.327,06	180.275,00	733.602,06
14.422.0064.1367.0000	FORMACAO E QUALIFICACAO DE JOVENS	553.327,06		553.327,06
14.422.0064.1367.0001	FORMACAO E QUALIFICACAO DE JOVENS	553.327,06		553.327,06
14.422.0064.2155.0000	FORTALECIMENTO DAS POLITICAS DE JUVENTUDE POR MEIO DE CONVENIOS, CHAMADAS PUBLICAS E EDITAIS		180.275,00	180.275,00
14.422.0064.2155.0001	FORTALECIMENTO DAS POLITICAS DE JUVENTUDE POR MEIO DE CONVENIOS, CHAMADAS PUBLICAS E EDITAIS		180.275,00	180.275,00
14.422.0206.0000.0000	PROGRAMA DE FORTALECIMENTO DE INCLUSAO SOCIAL E REDES DE ATENCAO - PROREDES	5.394.968,10		5.394.968,10
14.422.0206.1506.0000	DESENVOLVIMENTO DE PROJETOS INOVADORES PARA A JUVENTUDE	5.394.968,10		5.394.968,10
14.422.0206.1506.0001	ACADEMIA ENEM	2.859.756,90		2.859.756,90
14.422.0206.1506.0002	JUVENTUDE SEM FRONTEIRAS	2.535.211,20		2.535.211,20
	<b>TOTAL</b>	<b>5.960.295,16</b>	<b>23.244.997,86</b>	<b>29.205.293,02</b>

ORÇAMENTO GERAL

11901 - FUNDO MUNICIPAL DE JUVENTUDE DE FORTALEZA

CÓDIGO	ESPECIFICAÇÃO	PROGRAMA DE TRABALHO		
		ORDINÁRIO	VINCULADO	TOTAL
04.000.0000.0000.0000	ADMINISTRACAO	12.000,00		12.000,00
04.126.0000.0000.0000	TECNOLOGIA DA INFORMACAO	12.000,00		12.000,00
04.126.0001.0000.0000	GESTAO E MANUTENCAO	12.000,00		12.000,00
04.126.0001.1005.0000	AQUISICAO E IMPLANTACAO DE PRODUTOS E SERVICOS DE TI	12.000,00		12.000,00
04.126.0001.1005.0004	AQUISICAO E IMPLANTACAO DE PRODUTOS E SERVICOS DE TI	12.000,00		12.000,00
13.000.0000.0000.0000	CULTURA	21.264.722,86	1.800.000,00	23.064.722,86
13.422.0000.0000.0000	DIREITOS INDIVIDUAIS, COLETIVOS E DIFUSOS	21.264.722,86	1.800.000,00	23.064.722,86
13.422.0064.0000.0000	FORTALEZA INCLUSIVA	21.264.722,86	1.800.000,00	23.064.722,86
13.422.0064.2480.0000	GESTAO E MANUTENCAO DOS CUCAS	21.264.722,86	1.800.000,00	23.064.722,86
13.422.0064.2480.0003	GESTAO E MANUTENCAO DO CUCA BARRA	7.061.907,84	600.000,00	7.661.907,84
13.422.0064.2480.0004	GESTAO E MANUTENCAO DOS CUCAS	7.096.913,29	600.000,00	7.696.913,29
13.422.0064.2480.0005	GESTAO E MANUTENCAO DOS CUCAS	7.105.901,73	600.000,00	7.705.901,73
14.000.0000.0000.0000	DIREITOS DA CIDADANIA	2.859.756,90	3.268.813,26	6.128.570,16
14.422.0000.0000.0000	DIREITOS INDIVIDUAIS, COLETIVOS E DIFUSOS	2.859.756,90	3.268.813,26	6.128.570,16
14.422.0064.0000.0000	FORTALEZA INCLUSIVA		733.602,06	733.602,06
14.422.0064.1367.0000	FORMACAO E QUALIFICACAO DE JOVENS		553.327,06	553.327,06
14.422.0064.1367.0001	FORMACAO E QUALIFICACAO DE JOVENS		553.327,06	553.327,06
14.422.0064.2155.0000	FORTALECIMENTO DAS POLITICAS DE JUVENTUDE POR MEIO DE CONVENIOS, CHAMADAS PUBLICAS E EDITAIS		180.275,00	180.275,00
14.422.0064.2155.0001	FORTALECIMENTO DAS POLITICAS DE JUVENTUDE POR MEIO DE CONVENIOS, CHAMADAS PUBLICAS E EDITAIS		180.275,00	180.275,00
14.422.0206.0000.0000	PROGRAMA DE FORTALECIMENTO DE INCLUSAO SOCIAL E REDES DE ATENCAO - PROREDES	2.859.756,90	2.535.211,20	5.394.968,10
14.422.0206.1506.0000	DESENVOLVIMENTO DE PROJETOS INOVADORES PARA A JUVENTUDE	2.859.756,90	2.535.211,20	5.394.968,10
14.422.0206.1506.0001	ACADEMIA ENEM	2.859.756,90		2.859.756,90
14.422.0206.1506.0002	JUVENTUDE SEM FRONTEIRAS		2.535.211,20	2.535.211,20
	<b>TOTAL</b>	<b>24.136.479,76</b>	<b>5.068.813,26</b>	<b>29.205.293,02</b>



**PREFEITURA MUNICIPAL DE FORTALEZA**
**11901 - FUNDO MUNICIPAL DE JUVENTUDE DE FORTALEZA**
**EXERCÍCIO DE 2018**
**ANEXO 9**
**ORÇAMENTO GERAL**
**DEMONSTRATIVO DAS DESPESAS POR ÓRGÃO E FUNÇÃO**

	LEGISLATIVA	JUDICIARIA	ESSENCIAL A JUSTICA	ADMINISTRACAO
FUNDO MUNICIPAL DE JUVENTUDE DE FORTALEZA	-	-	-	12.000,00
	TRABALHO	EDUCACAO	CULTURA	DIREITOS DA CIDADANIA
FUNDO MUNICIPAL DE JUVENTUDE DE FORTALEZA	-	-	23.064.722,86	6.128.570,16
<b>TOTAL</b>				<b>29.205.293,02</b>

**PREFEITURA MUNICIPAL DE FORTALEZA**  
**DEMONSTRATIVO DA RECEITA ORÇADA COM A ARRECADADA - ANEXO 10 DA LEI 4.320/64**  
**11901 - FUNDO MUNICIPAL DE JUVENTUDE DE FORTALEZA**

Exercício 2018

Código da Receita	Descrição da Receita	Previsão	Arrecadado	Diferença	
				Para Mais	Para Menos
1.0.0.0.0.0.00.00	RECEITAS CORRENTES	-	848.584,16	848.584,16	
1.3.0.0.0.0.00.00	RECEITA PATRIMONIAL	-	22.205,23	22.205,23	
1.3.2.0.0.0.00.00	VALORES MOBILIARIOS	-	22.205,23	22.205,23	
1.3.2.1.0.0.00.00	JUROS E CORRECOES MONETARIAS	-	22.205,23	22.205,23	
1.3.2.1.0.0.10.00	REMUNERACAO DE DEPOSITOS BANCARIOS	-	22.205,23	22.205,23	
1.3.2.1.0.0.11.00	REMUNERACAO DE DEPOSITOS BANCARIOS - PRINCIPAL	-	22.205,23	22.205,23	
1.3.2.1.0.0.11.13	REMUNERACAO DE DEPOSITOS BANCARIOS - PRINCIPAL - NAO VINCULADOS - OUTROS	-	22.205,23	22.205,23	
1.7.0.0.0.0.00.00	TRANSFERENCIAS CORRENTES	-	207.054,31	207.054,31	
1.7.6.0.0.0.00.00	TRANSFERENCIAS DO EXTERIOR	-	207.054,31	207.054,31	
1.7.6.8.1.0.00.00	TRANSFERENCIA DE CONVENIOS DO EXTERIOR	-	207.054,31	207.054,31	
1.7.6.8.1.0.10.00	TRANSFERENCIA DE CONVENIOS DO EXTERIOR	-	207.054,31	207.054,31	
1.7.6.8.1.0.11.00	TRANSFERENCIA DE CONVENIOS DO EXTERIOR - PRINCIPAL	-	207.054,31	207.054,31	
1.9.0.0.0.0.00.00	OUTRAS RECEITAS CORRENTES	-	619.324,62	619.324,62	
1.9.2.0.0.0.00.00	INDENIZACOES, RESTITUICOES E RESSARCIMENTOS	-	619.324,62	619.324,62	
1.9.2.2.0.0.00.00	RESTITUICOES	-	619.324,62	619.324,62	
1.9.2.2.9.9.00.00	OUTRAS RESTITUICOES	-	619.324,62	619.324,62	
1.9.2.2.9.9.10.00	OUTRAS RESTITUICOES	-	619.324,62	619.324,62	
1.9.2.2.9.9.11.00	OUTRAS RESTITUICOES - PRINCIPAL	-	619.324,62	619.324,62	
1.9.2.2.9.9.11.03	OUTRAS RESTITUICOES - PRINCIPAL - DEMAIS RESTITUICOES	-	619.324,62	619.324,62	
7.0.0.0.0.0.00.00	RECEITAS CORRENTES INTRAORCAMENTARIAS	4.301.366,00	-		4.301.366,00
7.7.0.0.0.0.00.00	TRANSFERENCIAS CORRENTES INTRAORCAMENTARIAS	4.301.366,00	-		4.301.366,00
7.7.1.0.0.0.00.00	TRANSFERENCIAS DA UNIAO E DE SUAS ENTIDADES	4.301.366,00	-		4.301.366,00
7.7.1.8.0.0.00.00	TRANSFERENCIAS DA UNIAO - ESPECIFICA E/M	4.301.366,00	-		4.301.366,00
7.7.1.8.0.5.00.00	TRANSFERENCIAS DE RECURSOS DO FUNDO NACIONAL DO DESENVOLVIMENTO DA	4.301.366,00	-		4.301.366,00
7.7.1.8.0.5.90.00	OUTRAS TRANSFERENCIAS DIRETAS DO FUNDO NACIONAL DO DESENVOLVIMENTO DA	4.301.366,00	-		4.301.366,00
7.7.1.8.0.5.91.00	OUTRAS TRANSFERENCIAS DIRETAS DO FUNDO NACIONAL DO DESENVOLVIMENTO DA	4.301.366,00	-		4.301.366,00
<b>Total:</b>		<b>4.301.366,00</b>	<b>848.584,16</b>	<b>848.584,16</b>	<b>4.301.366,00</b>

**ORÇAMENTO GERAL**
**11901 - FUNDO MUNICIPAL DE JUVENTUDE DE FORTALEZA**

CÓDIGO	ESPECIFICAÇÃO	NATUREZA DA DESPESA				
		CRÉDITOS ORÇAMENTÁRIOS E SUPLEMENTARES	CRÉDITOS ESPECIAIS E EXTRAORDINÁRIOS	TOTAL	REALIZADA EMPENHADA NO ANO	DIFERENÇA SALDO A EMPENHAR
3.0.0.0.00	DESPESAS CORRENTES	42.132.948,00	369.000,00	42.501.948,00	29.205.293,02	13.296.654,98
3.3.0.0.00	OUTRAS DESPESAS CORRENTES	42.132.948,00	369.000,00	42.501.948,00	29.205.293,02	13.296.654,98
4.0.0.0.00	DESPESAS DE CAPITAL	1.713.000,00		1.713.000,00		1.713.000,00
4.4.0.0.00	INVESTIMENTOS	1.712.000,00		1.712.000,00		1.712.000,00
4.5.0.0.00	INVERSOES FINANCEIRAS	1.000,00		1.000,00		1.000,00
	<b>TOTAL</b>	<b>43.845.948,00</b>	<b>369.000,00</b>	<b>44.214.948,00</b>	<b>29.205.293,02</b>	<b>15.009.654,98</b>

BALANÇO ORÇAMENTÁRIO

11901 - FUNDO MUNICIPAL DE JUVENTUDE DE FORTALEZA

EXERCÍCIO: 2018 PERÍODO (ATÉ MÊS): DEZEMBRO

RECEITAS ORÇAMENTÁRIAS	PREVISÃO INICIAL (a)	PREVISÃO ATUALIZADA (b)	RECEITAS REALIZADAS (c)	SALDO (d) = (c-b)
<b>RECEITAS CORRENTES (I)</b>	<b>4.301.366,00</b>	<b>4.301.366,00</b>	<b>848.584,16</b>	<b>(3.452.781,84)</b>
Receita Tributária	-	-	-	-
Receita de Contribuições	-	-	-	-
Receita Patrimonial	-	-	22.205,23	22.205,23
Receita Agropecuária	-	-	-	-
Receita Industrial	-	-	-	-
Receita de Serviços	-	-	-	-
Transferências Correntes	4.301.366,00	4.301.366,00	207.054,31	(4.094.311,69)
Outras Receitas Correntes	-	-	619.324,62	619.324,62
<b>RECEITAS DE CAPITAL (II)</b>	-	-	-	-
Operações de Crédito	-	-	-	-
Alienação de Bens	-	-	-	-
Amortização de Empréstimos	-	-	-	-
Transferências de Capital	-	-	-	-
Outras Receitas de Capital	-	-	-	-
<b>RECURSOS ARRECADADOS EM EXERCÍCIOS ANTERIORES (III)</b>	-	-	-	-
<b>SUBTOTAL DAS RECEITAS (IV) = (I + II + III)</b>	<b>4.301.366,00</b>	<b>4.301.366,00</b>	<b>848.584,16</b>	<b>(3.452.781,84)</b>
<b>OPERAÇÕES DE CRÉDITO / REFINANCIAMENTO (V)</b>	-	-	-	-
Operações de Crédito Internas	-	-	-	-
Mobiliária	-	-	-	-
Contratual	-	-	-	-
Operações de Crédito Externas	-	-	-	-
Mobiliária	-	-	-	-
Contratual	-	-	-	-
<b>SUBTOTAL COM REFINANCIAMENTO (VI) = (IV + V)</b>	<b>4.301.366,00</b>	<b>4.301.366,00</b>	<b>848.584,16</b>	<b>(3.452.781,84)</b>
<b>REPASSES RECEBIDOS (VII)</b>	<b>38.118.582,00</b>	<b>39.913.582,00</b>	<b>27.304.585,36</b>	<b>(12.608.996,64)</b>
<b>DÉFICIT (VIII)</b>	-	-	<b>1.052.123,50</b>	<b>1.052.123,50</b>
<b>TOTAL (IX) = (VI + VII + VIII)</b>	<b>42.419.948,00</b>	<b>44.214.948,00</b>	<b>29.205.293,02</b>	<b>(15.009.654,98)</b>
<b>SALDOS DE EXERCÍCIOS ANTERIORES</b>	-	-	-	-
Superávit Financeiro	-	-	-	-
Reabertura de Créditos Adicionais	-	-	-	-

**BALANÇO ORÇAMENTÁRIO**
**11901 - FUNDO MUNICIPAL DE JUVENTUDE DE FORTALEZA**
**EXERCÍCIO: 2018 PERÍODO (ATÉ MÊS): DEZEMBRO**

<b>DESPESAS ORÇAMENTÁRIAS</b>	<b>DOTAÇÃO INICIAL (e)</b>	<b>DOTAÇÃO ATUALIZADA (f)</b>	<b>DESPESAS EMPENHADAS (g)</b>	<b>DESPESAS LIQUIDADAS (h)</b>	<b>DESPESAS PAGAS (i)</b>	<b>SALDO DA DOTAÇÃO (j) = (f-g)</b>
<b>DESPESAS CORRENTES (X)</b>	<b>39.355.948,00</b>	<b>42.501.948,00</b>	<b>29.205.293,02</b>	<b>28.047.187,42</b>	<b>28.047.187,42</b>	<b>13.296.654,98</b>
Pessoal e Encargos Sociais	-	-	-	-	-	-
Juros e Encargos da Dívida	-	-	-	-	-	-
Outras Despesas Correntes	39.355.948,00	42.501.948,00	29.205.293,02	28.047.187,42	28.047.187,42	13.296.654,98
<b>DESPESAS DE CAPITAL (XI)</b>	<b>3.064.000,00</b>	<b>1.713.000,00</b>	-	-	-	<b>1.713.000,00</b>
Investimentos	3.043.000,00	1.712.000,00	-	-	-	1.712.000,00
Inversões Financeiras	21.000,00	1.000,00	-	-	-	1.000,00
Amortização da Dívida	-	-	-	-	-	-
<b>RESERVA DE CONTINGÊNCIA (XII)</b>	-	-	-	-	-	-
<b>RESERVA DO RPPS (XIII)</b>	-	-	-	-	-	-
<b>SUBTOTAL DAS DESPESAS (XIV) = (X+XI+XII+XIII)</b>	<b>42.419.948,00</b>	<b>44.214.948,00</b>	<b>29.205.293,02</b>	<b>28.047.187,42</b>	<b>28.047.187,42</b>	<b>15.009.654,98</b>
<b>AMORTIZAÇÃO DA DÍV. / REFINANCIAMENTO (XV)</b>	-	-	-	-	-	-
Amortização da Dívida Interna	-	-	-	-	-	-
Dívida Mobiliária	-	-	-	-	-	-
Outras Dívidas	-	-	-	-	-	-
Amortização da Dívida Externa	-	-	-	-	-	-
Dívida Mobiliária	-	-	-	-	-	-
Outras Dívidas	-	-	-	-	-	-
<b>SUBTOTAL C/ REFINANCIAMENTO (XVI) = (XIV+XV)</b>	<b>42.419.948,00</b>	<b>44.214.948,00</b>	<b>29.205.293,02</b>	<b>28.047.187,42</b>	<b>28.047.187,42</b>	<b>15.009.654,98</b>
<b>REPASSES CONCEDIDOS (XVII)</b>	-	-	-	-	-	-
<b>SUPERÁVIT (XVIII)</b>	-	-	-	-	-	-
<b>TOTAL (XIX) = (XVI + XVII + XVIII)</b>	<b>42.419.948,00</b>	<b>44.214.948,00</b>	<b>29.205.293,02</b>	<b>28.047.187,42</b>	<b>28.047.187,42</b>	<b>15.009.654,98</b>

11901 - FUNDO MUNICIPAL DE JUVENTUDE DE FORTALEZA

EXERCÍCIO: 2018 PERÍODO (ATÉ MÊS): DEZEMBRO

RESTOS A PAGAR PROCESSADOS E NÃO PROCESSADOS LIQUIDADOS					
RESTOS A PAGAR PROCESSADOS	INSCRITOS		PAGOS (c)	CANCELADOS (d)	SALDO (e) = (a + b - c - d)
	EM EXERCÍCIOS ANTERIORES (a)	EM 31 DEZ. EXER. ANTERIOR (b)			
<b>DESPESAS CORRENTES</b>	<b>104.150,42</b>	-	-	<b>104.150,42</b>	-
Pessoal e Encargos Sociais	-	-	-	-	-
Juros e Encargos da Dívida	-	-	-	-	-
Outras Despesas Correntes	104.150,42	-	-	104.150,42	-
<b>DESPESAS DE CAPITAL</b>	-	-	-	-	-
Investimentos	-	-	-	-	-
Inversões Financeiras	-	-	-	-	-
Amortização da Dívida	-	-	-	-	-
<b>TOTAL</b>	<b>104.150,42</b>	-	-	<b>104.150,42</b>	-

RESTOS A PAGAR NÃO PROCESSADOS						
RESTOS A PAGAR NÃO PROCESSADOS	INSCRITOS		LIQUIDADOS (c)	PAGOS (d)	CANCELADOS (e)	SALDO (f) = (a + b - d - e)
	EM EXERCÍCIOS ANTERIORES (a)	EM 31 DEZ. EXER. ANTERIOR (b)				
<b>DESPESAS CORRENTES</b>	-	-	-	-	-	-
Pessoal e Encargos Sociais	-	-	-	-	-	-
Juros e Encargos da Dívida	-	-	-	-	-	-
Outras Despesas Correntes	-	-	-	-	-	-
<b>DESPESAS DE CAPITAL</b>	-	-	-	-	-	-
Investimentos	-	-	-	-	-	-
Inversões Financeiras	-	-	-	-	-	-
Amortização da Dívida	-	-	-	-	-	-
<b>TOTAL</b>	-	-	-	-	-	-

**BALANÇO FINANCEIRO**

**11901 - FUNDO MUNICIPAL DE JUVENTUDE DE FORTALEZA**

**EXERCÍCIO: 2018 SITUAÇÃO: EMPENHADO PERÍODO (ATÉ MÊS): DEZEMBRO**

INGRESSOS	Exercício Atual	Exercício Anterior
<b>Receita Orçamentária (I)</b>	<b>848.584,16</b>	<b>2.089.848,05</b>
Ordinária	641.399,85	1.357.447,20
Vinculada	207.184,31	732.400,85
Recursos Vinculados à Educação	-	529.751,90
Recursos Vinculados à Saúde	-	-
Recursos Vinculados à Previdência Social - RPPS	-	-
Recursos Vinculados à Previdência Social - RGPS	-	-
Recursos Vinculados à Seguridade Social	-	-
Outras Destinações de Recursos	207.184,31	202.648,95
(-) Deduções da Receita Orçamentária	-	-
<b>Transferências Financ. Recebidas (II)</b>	<b>27.304.585,36</b>	<b>25.414.348,33</b>
Transferências Recebidas para a Execução Orçamentária	27.304.585,36	25.414.348,33
Transferências Recebidas Independentes de Execução Orçamentária	-	-
Transferências Recebidas para Aportes de recursos para o RPPS	-	-
Transferências Recebidas para Aportes de recursos para o RGPS	-	-
<b>Recebimentos Extraorçamentários (III)</b>	<b>1.161.269,66</b>	<b>131.444,81</b>
Inscrição de Restos a Pagar Não Processados	1.158.105,60	-
Inscrição de Restos a Pagar Processados	-	-
Depósitos Restituíveis e Valores Vinculados	3.164,06	131.444,81
Outros Recebimentos Extra Orçamentários	-	-
<b>Saldo do Ex. Anterior (IV)</b>	<b>1.094.327,34</b>	<b>704.772,57</b>
Caixa e Equivalentes de Caixa	1.094.327,34	704.772,57
Depósitos Restituíveis e Valores Vinculados	-	-
<b>TOTAL (V) = (I+II+III+IV)</b>	<b>30.408.766,52</b>	<b>28.340.413,76</b>

**BALANÇO FINANCEIRO**

**11901 - FUNDO MUNICIPAL DE JUVENTUDE DE FORTALEZA**

**EXERCÍCIO: 2018    SITUAÇÃO: EMPENHADO    PERÍODO (ATÉ MÊS): DEZEMBRO**

<b>DISPÊNDIOS</b>	<b>Exercício Atual</b>	<b>Exercício Anterior</b>
<b>Despesa Orçamentária (VI)</b>	<b>29.205.293,02</b>	<b>27.004.792,18</b>
Ordinária	24.136.479,76	20.275.167,98
Vinculada	5.068.813,26	6.729.624,20
Recursos Destinados à Educação	553.327,06	-
Recursos Destinados à Saúde	-	-
Recursos Destinados à Previdência Social – RPPS	-	-
Recursos Destinados à Previdência Social – RGPS	-	-
Recursos Destinados à Seguridade Social	-	-
Outras Destinações de Recursos	4.515.486,20	6.729.624,20
<b>Transferências Financ. Concedidas (VII)</b>	<b>-</b>	<b>19.154,05</b>
Transferências Concedidas para a Execução Orçamentária	-	19.154,05
Transferências Concedidas Independentes de Execução Orçamentária	-	-
Transferências Concedidas para Aportes de recursos para o RPPS	-	-
Transferências Concedidas para Aportes de recursos para o RGPS	-	-
<b>Pagamentos Extra Orçamentários (VIII)</b>	<b>3.164,06</b>	<b>222.140,19</b>
Pagamentos de Restos a Pagar Não Processados	-	-
Pagamentos de Restos a Pagar Processados	-	93.700,00
Depósitos Restituíveis e Valores Vinculados	3.164,06	128.440,19
Outros Pagamentos Extra Orçamentários	-	-
<b>Saldo para o Ex. Seguinte (IX)</b>	<b>1.200.309,44</b>	<b>1.094.327,34</b>
Caixa e Equivalentes de Caixa	1.200.309,44	1.094.327,34
Depósitos Restituíveis e Valores Vinculados	-	-
<b>TOTAL (X) = (VI+VII+VIII+IX)</b>	<b>30.408.766,52</b>	<b>28.340.413,76</b>



**BALANÇO PATRIMONIAL**

**11901 - FUNDO MUNICIPAL DE JUVENTUDE DE FORTALEZA**

**EXERCÍCIO: 2018**

**PERÍODO(MÊS): DEZEMBRO**

<b>ATIVO</b>	<b>Exercício Atual</b>	<b>Exercício Anterior</b>
<b>ATIVO CIRCULANTE</b>	<b>1.200.309,44</b>	<b>1.094.327,34</b>
Caixa e Equivalentes de Caixa	1.200.309,44	1.094.327,34
<b>ATIVO NÃO-CIRCULANTE</b>	<b>1.269.955,69</b>	<b>1.438.680,86</b>
Imobilizado	1.269.955,69	1.438.680,86
Intangível	-	-
<b>TOTAL DO ATIVO</b>	<b>2.470.265,13</b>	<b>2.533.008,20</b>

<b>PASSIVO E PATRIMÔNIO LÍQUIDO</b>	<b>Exercício Atual</b>	<b>Exercício Anterior</b>
<b>PASSIVO CIRCULANTE</b>	<b>6.239,76</b>	<b>110.390,18</b>
Fornecedores e Contas a Pagar a Curto Prazo	-	104.150,42
Obrigações Fiscais a Curto Prazo	-	-
Obrigações de Repartição a Outros Entes	-	-
Provisões a Curto Prazo	-	-
Demais Obrigações a Curto Prazo	6.239,76	6.239,76
<b>PASSIVO NÃO-CIRCULANTE</b>	<b>-</b>	<b>-</b>
<b>TOTAL DO PASSIVO</b>	<b>6.239,76</b>	<b>110.390,18</b>
<b>PATRIMÔNIO LÍQUIDO</b>	<b>Exercício Atual</b>	<b>Exercício Anterior</b>
Resultados Acumulados	2.464.025,37	2.422.618,02
Resultado do Exercício	41.407,35	441.976,24
Resultado de Exercícios Anteriores	2.443.189,18	2.001.212,94
Ajustes de Exercícios Anteriores	(20.571,16)	(20.571,16)
Outros Resultados	-	-
Ações/Cotas em Tesouraria	-	-
<b>TOTAL DO PATRIMÔNIO LÍQUIDO</b>	<b>2.464.025,37</b>	<b>2.422.618,02</b>
<b>TOTAL DO PASSIVO E PATRIMÔNIO LÍQUIDO</b>	<b>2.470.265,13</b>	<b>2.533.008,20</b>

**QUADRO DOS ATIVOS E PASSIVOS FINANCEIROS E PERMANENTES (LEI 4.320/64)**

EXERCÍCIO: 2018		PERÍODO(MÊS): DEZEMBRO	
ATIVO (I)	Exercício Atual	Exercício Anterior	
ATIVO FINANCEIRO	1.200.309,44	1.094.327,34	
ATIVO PERMANENTE	1.269.955,69	1.438.680,86	
<b>TOTAL DO ATIVO</b>	<b>2.470.265,13</b>	<b>2.533.008,20</b>	
PASSIVO (II)	Exercício Atual	Exercício Anterior	
PASSIVO FINANCEIRO	1.164.345,36	110.390,18	
PASSIVO PERMANENTE	-	-	
<b>TOTAL DO PASSIVO</b>	<b>1.164.345,36</b>	<b>110.390,18</b>	
<b>SALDO PATRIMONIAL</b>	<b>1.305.919,77</b>	<b>2.422.618,02</b>	

**QUADRO DAS CONTAS DE COMPENSAÇÃO (LEI 4.320/64)**

EXERCÍCIO: 2018		PERÍODO(MÊS): DEZEMBRO	
ATOS POTENCIAIS ATIVOS	Exercício Atual	Exercício Anterior	
Garantias e Contragarantias Recebidas a Executar	-	-	
Direitos Conveniados e Outros Instrumentos Congêneres	663.865,49	295.918,37	
Direitos Contratuais	-	-	
Outros Atos Potenciais Ativos	-	-	
<b>TOTAL DOS ATOS POTENCIAIS ATIVOS</b>	<b>663.865,49</b>	<b>295.918,37</b>	
ATOS POTENCIAIS PASSIVOS	Exercício Atual	Exercício Anterior	
Garantias e Contragarantias Concedidas	-	-	
Obrigações Conveniadas e Outros Instrumentos Congêneres	1.731.356,88	1.731.356,88	
Obrigações Contratuais	36.157.843,30	19.073.883,68	
Outros Atos Potenciais Passivos	-	-	
<b>TOTAL DOS ATOS POTENCIAIS PASSIVOS</b>	<b>37.889.200,18</b>	<b>20.805.240,56</b>	

**QUADRO DO SUPERÁVIT / DÉFICIT FINANCEIRO (LEI 4.320/64)**

EXERCÍCIO: 2018		PERÍODO(MÊS): DEZEMBRO	
DESTINAÇÃO DE RECURSOS	Exercício Atual	Exercício Anterior	
0 Recursos Ordinários	814.934,41	91.221,09	
14 Transferência de Recursos do Fundo Nacional do Desenvolvimento da Educação - FNDE	-	551.768,13	
70 Recursos de Operações de Crédito	(1.099.216,99)	27.816,84	
90 Outras Destinações Vinculadas de Recursos	320.246,66	313.131,10	
<b>Total</b>	<b>35.964,08</b>	<b>983.937,16</b>	

**DEMONSTRAÇÃO DAS VARIAÇÕES PATRIMONIAIS**

**11901 - FUNDO MUNICIPAL DE JUVENTUDE DE FORTALEZA**

**EXERCÍCIO: 2018**

**PERÍODO(ATÉ MÊS): DEZEMBRO**

<b>VARIAÇÕES PATRIMONIAIS QUANTITATIVAS</b>	<b>Exercício Atual</b>	<b>Exercício Anterior</b>
<b>VARIAÇÕES PATRIMONIAIS AUMENTATIVAS</b>	<b>28.257.319,94</b>	<b>27.504.196,38</b>
IMPOSTOS, TAXAS E CONTRIBUIÇÕES DE MELHORIA	-	-
CONTRIBUIÇÕES	-	-
EXPLORAÇÃO E VENDA DE BENS, SERVIÇOS E DIREITOS	-	-
<b>VARIAÇÕES PATRIMONIAIS AUMENTATIVAS FINANCEIRAS</b>	<b>22.205,23</b>	<b>78.182,12</b>
REMUNERAÇÃO DE DEPÓSITOS BANCÁRIOS E APLICAÇÕES FINANCEIRAS	22.205,23	78.182,12
<b>TRANSFERÊNCIAS E DELEGAÇÕES RECEBIDAS</b>	<b>27.511.639,67</b>	<b>25.414.348,33</b>
TRANSFERÊNCIAS INTRAGOVERNAMENTAIS	27.304.585,36	25.414.348,33
TRANSFERÊNCIAS DO EXTERIOR	207.054,31	-
<b>VALORIZAÇÃO E GANHOS COM ATIVOS E DESINCORPORAÇÃO DE PASSIVOS</b>	<b>104.150,42</b>	-
GANHOS COM DESINCORPORAÇÃO DE PASSIVOS	104.150,42	-
<b>OUTRAS VARIAÇÕES PATRIMONIAIS AUMENTATIVAS</b>	<b>619.324,62</b>	<b>2.011.665,93</b>
DIVERSAS VARIAÇÕES PATRIMONIAIS AUMENTATIVAS	619.324,62	2.011.665,93
<b>VARIAÇÃO PATRIMONIAL DIMINUTIVA</b>	<b>28.215.912,59</b>	<b>27.062.220,14</b>
<b>PESSOAL E ENCARGOS</b>	-	<b>1.600,00</b>
REMUNERAÇÃO A PESSOAL	-	1.600,00
<b>BENEFÍCIOS PREVIDENCIÁRIOS E ASSISTENCIAIS</b>	-	-
<b>USO DE BENS, SERVIÇOS E CONSUMO DE CAPITAL FIXO</b>	<b>27.428.585,53</b>	<b>26.340.566,09</b>
SERVIÇOS	27.259.860,36	26.180.942,18
DEPRECIACÃO, AMORTIZAÇÃO E EXAUSTÃO	168.725,17	159.623,91
<b>VPD - VARIAÇÕES PATRIMONIAIS DIMINUTIVAS FINANCEIRAS</b>	-	-
<b>TRANSFERÊNCIAS E DELEGAÇÕES CONCEDIDAS</b>	-	<b>552.454,05</b>
TRANSFERÊNCIAS INTRAGOVERNAMENTAIS	-	19.154,05
TRANSFERÊNCIAS A INSTITUIÇÕES PRIVADAS	-	533.300,00
<b>DESVALORIZAÇÃO E PERDA DE ATIVOS</b>	-	-
<b>TRIBUTÁRIAS</b>	-	<b>10.800,00</b>
CONTRIBUIÇÕES	-	10.800,00
<b>CUSTO DAS MERCADORIAS E DOS PRODUTOS VENDIDOS, E DOS SERVIÇOS</b>	-	-
<b>OUTRAS VARIAÇÕES PATRIMONIAIS DIMINUTIVAS</b>	<b>787.327,06</b>	<b>156.800,00</b>
INCENTIVOS	234.000,00	156.800,00
DIVERSAS VARIAÇÕES PATRIMONIAIS DIMINUTIVAS	553.327,06	-
<b>Resultado Patrimonial do Período</b>	<b>41.407,35</b>	<b>441.976,24</b>

**DEMONSTRAÇÃO DAS VARIAÇÕES PATRIMONIAIS**

**11901 - FUNDO MUNICIPAL DE JUVENTUDE DE FORTALEZA**

**EXERCÍCIO: 2018**

**PERÍODO(ATÉ MÊS): DEZEMBRO**

<b>VARIAÇÕES PATRIMONIAIS QUALITATIVAS</b>	<b>Exercício Atual</b>	<b>Exercício Anterior</b>
INCORPORAÇÃO DE ATIVOS	-	121.350,00
DESINCORPORAÇÃO DE PASSIVOS	-	-
INCORPORAÇÃO DE PASSIVOS	-	-
DESINCORPORAÇÃO DE ATIVOS	-	-

DEMONSTRATIVO DA DÍVIDA FLUTUANTE - ANEXO 17 da Lei 4.320/64

DESCRIÇÃO	SALDO ANTERIOR	MOVIMENTAÇÃO NO EXERCÍCIO			SALDO PARA O EXERCÍCIO SEGUINTE
		INSCRIÇÃO / REC. EXTRA-ORÇ.	BAIXA / DESP. EXTRA-ORÇ.	PRESCRIÇÃO / CANCELAMENTO	
<b>RESTOS A PAGAR</b>	<b>104.150,42</b>	<b>1.158.105,60</b>	-	<b>104.150,42</b>	<b>1.158.105,60</b>
<b>DEPÓSITOS E VALORES RESTITUÍVEIS</b>	<b>1.179,15</b>	-	-	-	<b>1.179,15</b>
<b>CONSIGNAÇÕES</b>	<b>5.060,61</b>	<b>3.164,06</b>	<b>3.164,06</b>	-	<b>5.060,61</b>
INSS	-	-	-	-	-
ISS	2.311,25	3.164,06	3.164,06	-	2.311,25
IRRF	1.520,65	-	-	-	1.520,65
IPM	49,56	-	-	-	49,56
OUTRAS CONSIGNAÇÕES	1.179,15	-	-	-	1.179,15
<b>TOTAL</b>	<b>110.390,18</b>	<b>1.161.269,66</b>	<b>3.164,06</b>	<b>104.150,42</b>	<b>1.164.345,36</b>

DEMONSTRAÇÃO DO FLUXO DE CAIXA

11901 - FUNDO MUNICIPAL DE JUVENTUDE DE FORTALEZA

EXERCÍCIO: 2018

PERÍODO(ATÉ MÊS): DEZEMBRO

FLUXOS DE CAIXA DAS ATIVIDADES DAS OPERAÇÕES	Exercício Atual	Exercício Anterior
<b>INGRESSOS</b>	<b>28.156.333,58</b>	<b>27.635.641,19</b>
<b>RECEITAS DERIVADAS E ORIGINÁRIAS</b>	<b>641.529,85</b>	<b>2.089.848,05</b>
Receita Tributária	-	-
Receita de Contribuições	-	-
Receita Patrimonial	-	-
Receita Agropecuária	-	-
Receita Industrial	-	-
Receita de Serviços	-	-
Remuneração das Disponibilidades	22.205,23	78.182,12
Outras Receitas Derivadas e Originárias	619.324,62	2.011.665,93
<b>TRANSFERÊNCIAS CORRENTES RECEBIDAS</b>	<b>207.054,31</b>	<b>25.414.348,33</b>
Intergovernamentais	-	-
Intragovernamentais	-	25.414.348,33
Outras Transferências Correntes	207.054,31	-
<b>RECEBIMENTOS EXTRA ORÇAMENTÁRIOS</b>	<b>27.307.749,42</b>	<b>131.444,81</b>
Depósitos Terceiros Passivos - Recebidos	-	-
Recebimentos de Consignações	3.164,06	131.444,81
Transferências Financeiras Recebidas	27.304.585,36	-
Outros recebimentos Extra orçamentários	-	-
<b>DESEMBOLSOS</b>	<b>28.050.351,48</b>	<b>27.124.736,42</b>
<b>PESSOAL E OUTRAS DESP. CORRENTES</b>	<b>27.493.860,36</b>	<b>26.350.142,18</b>
Administração	9.000,00	90.137,36
Educação	-	4.494.191,44
Cultura	23.064.722,86	19.259.415,65
Direitos da Cidadania	4.420.137,50	2.506.397,73
<b>JUROS E ENCARGOS DA DÍVIDA</b>	-	-
Juros e Correção Monetária da Dívida Interna	-	-
Juros e Correção Monetária da Dívida Externa	-	-
Outros Encargos da Dívida	-	-
<b>TRANSFERÊNCIAS CONCEDIDAS</b>	<b>553.327,06</b>	<b>552.454,05</b>
Intergovernamentais	-	-
Intragovernamentais	553.327,06	19.154,05
Outras Transferências Concedidas	-	533.300,00
<b>PAGAMENTOS EXTRA ORÇAMENTÁRIOS</b>	<b>3.164,06</b>	<b>222.140,19</b>
Depósitos Terceiros Passivos - Devolução	-	-
Pagamentos de Consignações	3.164,06	128.440,19
Pagamentos de Restos a Pagar	-	<b>93.700,00</b>
Processados	-	93.700,00
Transferências Financeiras Concedidas	-	-
Outros Pagamentos Extra Orçamentários	-	-
<b>FLUXO DE CAIXA LÍQUIDO DAS ATIVIDADES DAS OPERAÇÕES</b>	<b>105.982,10</b>	<b>510.904,77</b>

**DEMONSTRAÇÃO DO FLUXO DE CAIXA**

**11901 - FUNDO MUNICIPAL DE JUVENTUDE DE FORTALEZA**

**EXERCÍCIO: 2018**

**PERÍODO(ATÉ MÊS): DEZEMBRO**

<b>FLUXOS DE CAIXA DAS ATIVIDADES DE INVESTIMENTO</b>	<b>Exercício Atual</b>	<b>Exercício Anterior</b>
<b>INGRESSOS</b>	-	-
Alienações de Bens	-	-
Amortização de Empréstimos e Financiamentos Concedidos	-	-
Outras Receitas de Capital	-	-
Outros Ingressos de Investimentos	-	-
<b>DESEMBOLSOS</b>	-	<b>121.350,00</b>
Aquisição de Ativo não Circulante	-	121.350,00
Concessão de Empréstimos e Financiamentos	-	-
Outros Desembolsos de Investimentos	-	-
<b>FLUXO DE CAIXA LÍQUIDO DAS ATIVIDADES DE INVESTIMENTO</b>	-	<b>(121.350,00)</b>
<b>FLUXOS DE CAIXA DAS ATIVIDADES DE FINANCIAMENTO</b>	<b>Exercício Atual</b>	<b>Exercício Anterior</b>
<b>INGRESSOS</b>	-	-
Operações de Crédito	-	-
Integralização do Capital Social de Empresas Dependentes	-	-
Transferências de Capital	-	-
<b>DESEMBOLSOS</b>	-	-
Amortização/Refinanciamento da Dívida	-	-
Outros desembolsos de financiamento	-	-
<b>FLUXO DE CAIXA LÍQUIDO DAS ATIVIDADES DE FINANCIAMENTO</b>	-	-
<b>GERAÇÃO LÍQUIDA DE CAIXA E EQUIVALENTE DE CAIXA</b>	<b>105.982,10</b>	<b>389.554,77</b>
<b>CAIXA E EQUIVALENTE DE CAIXA INICIAL</b>	<b>1.094.327,34</b>	<b>704.772,57</b>
<b>CAIXA E EQUIVALENTE DE CAIXA FINAL</b>	<b>1.200.309,44</b>	<b>1.094.327,34</b>



Prefeitura de  
**Fortaleza**

**FUNDO MUNICIPAL DE POLÍTICAS SOBRE DROGAS**  
**UNIDADE ORÇAMENTÁRIA: 11 902**



DEMONSTRATIVO DA RECEITA E DESPESA SEGUNDO AS CATERGORIAS ECONOMICAS - ANEXO 01 DA LEI 4.320/64

11902 - FUNDO MUNICIPAL DE POLITICAS SOBRE DROGAS

EXERCÍCIO: 2018 PERÍODO(ATÉ MÊS): DEZEMBRO

RECEITAS		DESPESAS	
<b>RECEITAS CORRENTES</b>	<b>2.253.946,32</b>	<b>DESPESAS CORRENTES</b>	-
Receita Tributária	-	Pessoal e Encargos Sociais	-
Receita de Contribuições	-	Juros e Encargos da Dívida	-
Receita Patrimonial	49.280,00	Outras Despesas Correntes	-
Receita Agropecuária	-		
Receita Industrial	-		
Receita de Serviços	-		
Transferências Correntes	2.204.666,32		
Outras Receitas Correntes	-		
Dedução para Formação do FUNDEB	-		
<b>SUPERÁVIT CORRENTE</b>	<b>2.253.946,32</b>	<b>DÉFICIT CORRENTE</b>	-
<b>RECEITAS DE CAPITAL</b>	-	<b>DESPESAS DE CAPITAL</b>	-
Operações de Crédito	-	Investimento	-
Alienação de Bens	-	Inversões Financeira	-
Amortizações de Empréstimos	-	Amortização da Dívida	-
Transferências de Capital	-		
Outras Receitas de Capital	-		
<b>REPASSE RECEBIDO</b>	<b>11.106,33</b>	<b>REPASSE CONCEDIDO</b>	-
<b>TOTAL DA RECEITA</b>	<b>2.265.052,65</b>	<b>TOTAL DA DESPESA</b>	-
<b>DÉFICIT</b>	-	<b>SUPERÁVIT</b>	<b>2.265.052,65</b>
<b>TOTAL</b>	<b>2.265.052,65</b>	<b>TOTAL</b>	<b>2.265.052,65</b>

RESUMO

RECEITAS		DESPESAS	
RECEITAS CORRENTES	2.253.946,32	DESPESAS CORRENTES	-
RECEITAS DE CAPITAL	-	DESPESAS DE CAPITAL	-
REPASSE RECEBIDO	11.106,33	REPASSE CONCEDIDO	-
DÉFICIT	-	SUPERÁVIT	2.265.052,65
<b>TOTAL</b>	<b>2.265.052,65</b>	<b>TOTAL</b>	<b>2.265.052,65</b>

PREFEITURA MUNICIPAL DE FORTALEZA

EXERCÍCIO DE 2018

ANEXO 2

ORÇAMENTO GERAL

11902 - FUNDO MUNICIPAL DE POLITICAS SOBRE DROGAS

NATUREZA DA DESPESA

CÓDIGO	ESPECIFICAÇÃO	ELEMENTO	MODALIDADE	CATEGORIA / GRUPO
TOTAL				0,00

PREFEITURA MUNICIPAL DE FORTALEZA

EXERCÍCIO DE 2018

ANEXO 6

ORÇAMENTO GERAL

11902 - FUNDO MUNICIPAL DE POLITICAS SOBRE DROGAS

PROGRAMA DE TRABALHO

CÓDIGO	ESPECIFICAÇÃO	PROJETO	ATIVIDADE	TOTAL
TOTAL				

PREFEITURA MUNICIPAL DE FORTALEZA

EXERCÍCIO DE 2018

ANEXO 7

ORÇAMENTO GERAL

11902 - FUNDO MUNICIPAL DE POLITICAS SOBRE DROGAS

PROGRAMA DE TRABALHO

CÓDIGO	ESPECIFICAÇÃO	PROJETO	ATIVIDADE	TOTAL
TOTAL				

PREFEITURA MUNICIPAL DE FORTALEZA

EXERCÍCIO DE 2018

ANEXO 8

ORÇAMENTO GERAL

11902 - FUNDO MUNICIPAL DE POLITICAS SOBRE DROGAS

PROGRAMA DE TRABALHO

CÓDIGO	ESPECIFICAÇÃO	ORDINÁRIO	VINCULADO	TOTAL
TOTAL				

PREFEITURA MUNICIPAL DE FORTALEZA

11902 - FUNDO MUNICIPAL DE POLITICAS SOBRE DROGAS

EXERCÍCIO DE 2018

ANEXO 9

ORÇAMENTO GERAL

DEMONSTRATIVO DAS DESPESAS POR ÓRGÃO E FUNÇÃO

TOTAL				-
-------	--	--	--	---

**PREFEITURA MUNICIPAL DE FORTALEZA**  
**DEMONSTRATIVO DA RECEITA ORÇADA COM A ARRECADADA - ANEXO 10 DA LEI 4.320/64**  
**11902 - FUNDO MUNICIPAL DE POLITICAS SOBRE DROGAS**

**Exercício 2018**

Código da Receita	Descrição da Receita	Previsão	Arrecadado	Diferença	
				Para Mais	Para Menos
1.0.0.0.0.0.00.00	RECEITAS CORRENTES	606.883,00	2.253.946,32	1.647.063,32	
1.3.0.0.0.0.00.00	RECEITA PATRIMONIAL	606.883,00	49.280,00		557.603,00
1.3.2.0.0.0.00.00	VALORES MOBILIARIOS	606.883,00	49.280,00		557.603,00
1.3.2.1.0.0.00.00	JUROS E CORRECOES MONETARIAS	606.883,00	49.280,00		557.603,00
1.3.2.1.0.0.10.00	REMUNERACAO DE DEPOSITOS BANCARIOS	606.883,00	49.280,00		557.603,00
1.3.2.1.0.0.11.00	REMUNERACAO DE DEPOSITOS BANCARIOS - PRINCIPAL	606.883,00	49.280,00		557.603,00
1.3.2.1.0.0.11.10	REMUNERACAO DE DEPOSITOS BANCARIOS - VINCULADOS - OUTROS	-	49.280,00	49.280,00	
1.3.2.1.0.0.11.13	REMUNERACAO DE DEPOSITOS BANCARIOS - PRINCIPAL - NAO VINCULADOS - OUTROS	606.883,00	-		606.883,00
1.7.0.0.0.0.00.00	TRANSFERENCIAS CORRENTES	-	2.204.666,32	2.204.666,32	
1.7.1.0.0.0.00.00	TRANSFERENCIAS DA UNIAO E DE SUAS ENTIDADES	-	2.204.666,32	2.204.666,32	
1.7.1.8.0.0.00.00	TRANSFERENCIAS DA UNIAO - ESPECIFICA E/M	-	2.204.666,32	2.204.666,32	
1.7.1.8.1.0.00.00	TRANSFERENCIAS DE CONVENIOS DA UNIAO E DE SUAS ENTIDADES	-	2.204.666,32	2.204.666,32	
1.7.1.8.1.0.90.00	OUTRAS TRANSFERENCIAS DE CONVENIOS DA UNIAO	-	2.204.666,32	2.204.666,32	
1.7.1.8.1.0.91.00	OUTRAS TRANSFERENCIAS DE CONVENIOS DA UNIAO - PRINCIPAL	-	2.204.666,32	2.204.666,32	
<b>Total:</b>		<b>606.883,00</b>	<b>2.253.946,32</b>	<b>1.647.063,32</b>	<b>-</b>

PREFEITURA MUNICIPAL DE FORTALEZA

EXERCÍCIO DE 2018

ANEXO 11

ORÇAMENTO GERAL

11902 - FUNDO MUNICIPAL DE POLITICAS SOBRE DROGAS

NATUREZA DA DESPESA

CÓDIGO	ESPECIFICAÇÃO	CRÉDITOS		TOTAL	REALIZADA EMPENHADA NO ANO	DIFERENÇA SALDO A EMPENHAR
		ORÇAMENTÁRIOS E SUPLEMENTARES	CRÉDITOS ESPECIAIS E EXTRAORDINÁRIOS			
3.0.0.0.00	DESPESAS CORRENTES	473.093,00	1.000,00	474.093,00		474.093,00
3.3.0.0.00	OUTRAS DESPESAS CORRENTES	473.093,00	1.000,00	474.093,00		474.093,00
4.0.0.0.00	DESPESAS DE CAPITAL	100.000,00	850,00	100.850,00		100.850,00
4.4.0.0.00	INVESTIMENTOS	100.000,00	850,00	100.850,00		100.850,00
	<b>TOTAL</b>	<b>573.093,00</b>	<b>1.850,00</b>	<b>574.943,00</b>		<b>574.943,00</b>

**BALANÇO ORÇAMENTÁRIO**

**11902 - FUNDO MUNICIPAL DE POLITICAS SOBRE DROGAS**

**EXERCÍCIO: 2018 PERÍODO (ATÉ MÊS): DEZEMBRO**

<b>RECEITAS ORÇAMENTÁRIAS</b>	<b>PREVISÃO INICIAL (a)</b>	<b>PREVISÃO ATUALIZADA (b)</b>	<b>RECEITAS REALIZADAS (c)</b>	<b>SALDO (d) = (c-b)</b>
<b>RECEITAS CORRENTES (I)</b>	<b>606.883,00</b>	<b>606.883,00</b>	<b>2.253.946,32</b>	<b>1.647.063,32</b>
Receita Tributária	-	-	-	-
Receita de Contribuições	-	-	-	-
Receita Patrimonial	606.883,00	606.883,00	49.280,00	(557.603,00)
Receita Agropecuária	-	-	-	-
Receita Industrial	-	-	-	-
Receita de Serviços	-	-	-	-
Transferências Correntes	-	-	2.204.666,32	2.204.666,32
Outras Receitas Correntes	-	-	-	-
<b>RECEITAS DE CAPITAL (II)</b>	-	-	-	-
Operações de Crédito	-	-	-	-
Alienação de Bens	-	-	-	-
Amortização de Empréstimos	-	-	-	-
Transferências de Capital	-	-	-	-
Outras Receitas de Capital	-	-	-	-
<b>RECURSOS ARRECADADOS EM EXERCÍCIOS ANTERIORES (III)</b>	-	-	-	-
<b>SUBTOTAL DAS RECEITAS (IV) = (I + II + III)</b>	<b>606.883,00</b>	<b>606.883,00</b>	<b>2.253.946,32</b>	<b>1.647.063,32</b>
<b>OPERAÇÕES DE CRÉDITO / REFINANCIAMENTO (V)</b>	-	-	-	-
Operações de Crédito Internas	-	-	-	-
Mobiliária	-	-	-	-
Contratual	-	-	-	-
Operações de Crédito Externas	-	-	-	-
Mobiliária	-	-	-	-
Contratual	-	-	-	-
<b>SUBTOTAL COM REFINANCIAMENTO (VI) = (IV + V)</b>	<b>606.883,00</b>	<b>606.883,00</b>	<b>2.253.946,32</b>	<b>1.647.063,32</b>
<b>REPASSES RECEBIDOS (VII)</b>	<b>930.460,00</b>	-	<b>11.106,33</b>	<b>11.106,33</b>
<b>DÉFICIT (VIII)</b>	-	-	-	-
<b>TOTAL (IX) = (VI + VII + VIII)</b>	<b>1.537.343,00</b>	<b>606.883,00</b>	<b>2.265.052,65</b>	<b>1.658.169,65</b>
<b>SALDOS DE EXERCÍCIOS ANTERIORES</b>	-	-	-	-
Superávit Financeiro	-	-	-	-
Reabertura de Créditos Adicionais	-	-	-	-

**BALANÇO ORÇAMENTÁRIO**

**11902 - FUNDO MUNICIPAL DE POLITICAS SOBRE DROGAS**

**EXERCÍCIO: 2018 PERÍODO (ATÉ MÊS): DEZEMBRO**

<b>DESPESAS ORÇAMENTÁRIAS</b>	<b>DOTAÇÃO INICIAL (e)</b>	<b>DOTAÇÃO ATUALIZADA (f)</b>	<b>DESPESAS EMPENHADAS (g)</b>	<b>DESPESAS LIQUIDADAS (h)</b>	<b>DESPESAS PAGAS (i)</b>	<b>SALDO DA DOTAÇÃO (j) = (f-g)</b>
<b>DESPESAS CORRENTES (X)</b>	<b>1.467.343,00</b>	<b>474.093,00</b>	-	-	-	<b>474.093,00</b>
Pessoal e Encargos Sociais	-	-	-	-	-	-
Juros e Encargos da Dívida	-	-	-	-	-	-
Outras Despesas Correntes	1.467.343,00	474.093,00	-	-	-	<b>474.093,00</b>
<b>DESPESAS DE CAPITAL (XI)</b>	<b>70.000,00</b>	<b>100.850,00</b>	-	-	-	<b>100.850,00</b>
Investimentos	70.000,00	100.850,00	-	-	-	<b>100.850,00</b>
Inversões Financeiras	-	-	-	-	-	-
Amortização da Dívida	-	-	-	-	-	-
<b>RESERVA DE CONTINGÊNCIA (XII)</b>	-	-	-	-	-	-
<b>RESERVA DO RPPS (XIII)</b>	-	-	-	-	-	-
<b>SUBTOTAL DAS DESPESAS (XIV) = (X+XI+XII+XIII)</b>	<b>1.537.343,00</b>	<b>574.943,00</b>	-	-	-	<b>574.943,00</b>
<b>AMORTIZAÇÃO DA DÍV. / REFINANCIAMENTO (XV)</b>	-	-	-	-	-	-
Amortização da Dívida Interna	-	-	-	-	-	-
Dívida Mobiliária	-	-	-	-	-	-
Outras Dívidas	-	-	-	-	-	-
Amortização da Dívida Externa	-	-	-	-	-	-
Dívida Mobiliária	-	-	-	-	-	-
Outras Dívidas	-	-	-	-	-	-
<b>SUBTOTAL C/ REFINANCIAMENTO (XVI) = (XIV+XV)</b>	<b>1.537.343,00</b>	<b>574.943,00</b>	-	-	-	<b>574.943,00</b>
<b>REPASSES CONCEDIDOS (XVII)</b>	-	<b>31.940,00</b>	-	-	-	<b>31.940,00</b>
<b>SUPERÁVIT (XVIII)</b>	-	-	<b>2.265.052,65</b>	-	-	<b>(2.265.052,65)</b>
<b>TOTAL (XIX) = (XVI + XVII + XVIII)</b>	<b>1.537.343,00</b>	<b>606.883,00</b>	<b>2.265.052,65</b>	-	-	<b>(1.658.169,65)</b>

11902 - FUNDO MUNICIPAL DE POLITICAS SOBRE DROGAS

EXERCÍCIO: 2018 PERÍODO (ATÉ MÊS): DEZEMBRO

RESTOS A PAGAR PROCESSADOS E NÃO PROCESSADOS LIQUIDADOS					
RESTOS A PAGAR PROCESSADOS	INSCRITOS		PAGOS (c)	CANCELADOS (d)	SALDO (e) = (a + b - c - d)
	EM EXERCÍCIOS ANTERIORES (a)	EM 31 DEZ. EXER. ANTERIOR (b)			
<b>DESPESAS CORRENTES</b>	-	-	-	-	-
Pessoal e Encargos Sociais	-	-	-	-	-
Juros e Encargos da Dívida	-	-	-	-	-
Outras Despesas Correntes	-	-	-	-	-
<b>DESPESAS DE CAPITAL</b>	-	-	-	-	-
Investimentos	-	-	-	-	-
Inversões Financeiras	-	-	-	-	-
Amortização da Dívida	-	-	-	-	-
<b>TOTAL</b>	-	-	-	-	-

RESTOS A PAGAR NÃO PROCESSADOS						
RESTOS A PAGAR NÃO PROCESSADOS	INSCRITOS		LIQUIDADOS (c)	PAGOS (d)	CANCELADOS (e)	SALDO (f) = (a + b - d - e)
	EM EXERCÍCIOS ANTERIORES (a)	EM 31 DEZ. EXER. ANTERIOR (b)				
<b>DESPESAS CORRENTES</b>	-	-	-	-	-	-
Pessoal e Encargos Sociais	-	-	-	-	-	-
Juros e Encargos da Dívida	-	-	-	-	-	-
Outras Despesas Correntes	-	-	-	-	-	-
<b>DESPESAS DE CAPITAL</b>	-	-	-	-	-	-
Investimentos	-	-	-	-	-	-
Inversões Financeiras	-	-	-	-	-	-
Amortização da Dívida	-	-	-	-	-	-
<b>TOTAL</b>	-	-	-	-	-	-

**BALANÇO FINANCEIRO**

**11902 - FUNDO MUNICIPAL DE POLITICAS SOBRE DROGAS**

**EXERCÍCIO: 2018 SITUAÇÃO: EMPENHADO PERÍODO (ATÉ MÊS): DEZEMBRO**

INGRESSOS	Exercício Atual	Exercício Anterior
<b>Receita Orçamentária (I)</b>	<b>2.253.946,32</b>	<b>461,72</b>
Ordinária	-	461,72
Vinculada	2.253.946,32	-
Recursos Vinculados à Educação	-	-
Recursos Vinculados à Saúde	-	-
Recursos Vinculados à Previdência Social - RPPS	-	-
Recursos Vinculados à Previdência Social - RGPS	-	-
Recursos Vinculados à Seguridade Social	-	-
Outras Destinações de Recursos	2.253.946,32	-
(-) Deduções da Receita Orçamentária	-	-
<b>Transferências Financ. Recebidas (II)</b>	<b>11.106,33</b>	<b>440.998,88</b>
Transferências Recebidas para a Execução Orçamentária	11.106,33	440.998,88
Transferências Recebidas Independentes de Execução Orçamentária	-	-
Transferências Recebidas para Aportes de recursos para o RPPS	-	-
Transferências Recebidas para Aportes de recursos para o RGPS	-	-
<b>Recebimentos Extraorçamentários (III)</b>	-	-
Inscrição de Restos a Pagar Não Processados	-	-
Inscrição de Restos a Pagar Processados	-	-
Depósitos Restituíveis e Valores Vinculados	-	-
Outros Recebimentos Extra Orçamentários	-	-
<b>Saldo do Ex. Anterior (IV)</b>	-	-
Caixa e Equivalentes de Caixa	-	-
Depósitos Restituíveis e Valores Vinculados	-	-
<b>TOTAL (V) = (I+II+III+IV)</b>	<b>2.265.052,65</b>	<b>441.460,60</b>

**BALANÇO FINANCEIRO**

**11902 - FUNDO MUNICIPAL DE POLITICAS SOBRE DROGAS**

**EXERCÍCIO: 2018    SITUAÇÃO: EMPENHADO    PERÍODO (ATÉ MÊS): DEZEMBRO**

<b>DISPÊNDIOS</b>	<b>Exercício Atual</b>	<b>Exercício Anterior</b>
<b>Despesa Orçamentária (VI)</b>	-	<b>440.998,88</b>
Ordinária	-	440.998,88
Vinculada	-	-
Recursos Destinados à Educação	-	-
Recursos Destinados à Saúde	-	-
Recursos Destinados à Previdência Social – RPPS	-	-
Recursos Destinados à Previdência Social – RGPS	-	-
Recursos Destinados à Seguridade Social	-	-
Outras Destinações de Recursos	-	-
<b>Transferências Financ. Concedidas (VII)</b>	-	<b>461,72</b>
Transferências Concedidas para a Execução Orçamentária	-	461,72
Transferências Concedidas Independentes de Execução Orçamentária	-	-
Transferências Concedidas para Aportes de recursos para o RPPS	-	-
Transferências Concedidas para Aportes de recursos para o RGPS	-	-
<b>Pagamentos Extra Orçamentários (VIII)</b>	-	-
Pagamentos de Restos a Pagar Não Processados	-	-
Pagamentos de Restos a Pagar Processados	-	-
Depósitos Restituíveis e Valores Vinculados	-	-
Outros Pagamentos Extra Orçamentários	-	-
<b>Saldo para o Ex. Seguinte (IX)</b>	<b>2.265.052,65</b>	-
Caixa e Equivalentes de Caixa	2.265.052,65	-
Depósitos Restituíveis e Valores Vinculados	-	-
<b>TOTAL (X) = (VI+VII+VIII+IX)</b>	<b>2.265.052,65</b>	<b>441.460,60</b>



**BALANÇO PATRIMONIAL**

**11902 - FUNDO MUNICIPAL DE POLITICAS SOBRE DROGAS**

**EXERCÍCIO: 2018**

**PERÍODO(MÊS): DEZEMBRO**

<b>ATIVO</b>	<b>Exercício Atual</b>	<b>Exercício Anterior</b>
<b>ATIVO CIRCULANTE</b>	<b>2.265.052,65</b>	<b>-</b>
Caixa e Equivalentes de Caixa	2.265.052,65	-
<b>ATIVO NÃO-CIRCULANTE</b>	<b>186,25</b>	<b>231,25</b>
Ativo Realizável a Longo Prazo	-	-
Créditos a Longo Prazo	-	-
Investimentos e Aplicações Temporárias a Longo Prazo	-	-
Estoques	-	-
VPD Pagas Antecipadamente	-	-
Investimentos	-	-
Imobilizado	186,25	231,25
Intangível	-	-
<b>TOTAL DO ATIVO</b>	<b>2.265.238,90</b>	<b>231,25</b>

<b>PASSIVO E PATRIMÔNIO LÍQUIDO</b>	<b>Exercício Atual</b>	<b>Exercício Anterior</b>
<b>PASSIVO CIRCULANTE</b>	<b>-</b>	<b>-</b>
<b>PASSIVO NÃO-CIRCULANTE</b>	<b>-</b>	<b>-</b>
<b>TOTAL DO PASSIVO</b>	<b>-</b>	<b>-</b>
<b>PATRIMÔNIO LÍQUIDO</b>	<b>Exercício Atual</b>	<b>Exercício Anterior</b>
Resultados Acumulados	2.265.238,90	231,25
Resultado do Exercício	2.265.007,65	231,25
Resultado de Exercícios Anteriores	231,25	-
Ajustes de Exercícios Anteriores	-	-
Outros Resultados	-	-
Ações/Cotas em Tesouraria	-	-
<b>TOTAL DO PATRIMÔNIO LÍQUIDO</b>	<b>2.265.238,90</b>	<b>231,25</b>
<b>TOTAL DO PASSIVO E PATRIMÔNIO LÍQUIDO</b>	<b>2.265.238,90</b>	<b>231,25</b>

**QUADRO DOS ATIVOS E PASSIVOS FINANCEIROS E PERMANENTES (LEI 4.320/64)**

EXERCÍCIO: 2018	PERÍODO(MÊS): DEZEMBRO	
<b>ATIVO (I)</b>	Exercício Atual	Exercício Anterior
ATIVO FINANCEIRO	2.265.052,65	-
ATIVO PERMANENTE	186,25	231,25
<b>TOTAL DO ATIVO</b>	<b>2.265.238,90</b>	<b>231,25</b>
<b>PASSIVO (II)</b>	Exercício Atual	Exercício Anterior
PASSIVO FINANCEIRO	-	-
PASSIVO PERMANENTE	-	-
<b>TOTAL DO PASSIVO</b>	<b>-</b>	<b>-</b>
<b>SALDO PATRIMONIAL</b>	<b>2.265.238,90</b>	<b>231,25</b>

**QUADRO DAS CONTAS DE COMPENSAÇÃO (LEI 4.320/64)**

EXERCÍCIO: 2018	PERÍODO(MÊS): DEZEMBRO	
<b>ATOS POTENCIAIS ATIVOS</b>	Exercício Atual	Exercício Anterior
Garantias e Contragarantias Recebidas a Executar	-	-
Direitos Conveniados e Outros Instrumentos Congêneres	2.226.878,98	-
Direitos Contratuais	-	-
Outros Atos Potenciais Ativos	-	-
<b>TOTAL DOS ATOS POTENCIAIS ATIVOS</b>	<b>2.226.878,98</b>	<b>-</b>
<b>ATOS POTENCIAIS PASSIVOS</b>	Exercício Atual	Exercício Anterior
Garantias e Contragarantias Concedidas	-	-
Obrigações Conveniadas e Outros Instrumentos Congêneres	-	-
Obrigações Contratuais	-	-
Outros Atos Potenciais Passivos	-	-
<b>TOTAL DOS ATOS POTENCIAIS PASSIVOS</b>	<b>-</b>	<b>-</b>

**QUADRO DO SUPERÁVIT / DÉFICIT FINANCEIRO (LEI 4.320/64)**

EXERCÍCIO: 2018	PERÍODO(MÊS): DEZEMBRO	
<b>DESTINAÇÃO DE RECURSOS</b>	Exercício Atual	Exercício Anterior
90 Outras Destinações Vinculadas de Recursos	2.265.052,65	-
<b>Total</b>	<b>2.265.052,65</b>	<b>-</b>

**DEMONSTRAÇÃO DAS VARIAÇÕES PATRIMONIAIS**

**11902 - FUNDO MUNICIPAL DE POLITICAS SOBRE DROGAS**

**EXERCÍCIO: 2018**

**PERÍODO(ATÉ MÊS): DEZEMBRO**

<b>VARIAÇÕES PATRIMONIAIS QUANTITATIVAS</b>	<b>Exercício Atual</b>	<b>Exercício Anterior</b>
<b>VARIAÇÕES PATRIMONIAIS AUMENTATIVAS</b>	<b>2.265.052,65</b>	<b>441.860,60</b>
IMPOSTOS, TAXAS E CONTRIBUIÇÕES DE MELHORIA	-	-
CONTRIBUIÇÕES	-	-
EXPLORAÇÃO E VENDA DE BENS, SERVIÇOS E DIREITOS	-	-
<b>VARIAÇÕES PATRIMONIAIS AUMENTATIVAS FINANCEIRAS</b>	<b>49.280,00</b>	<b>461,72</b>
REMUNERAÇÃO DE DEPÓSITOS BANCÁRIOS E APLICAÇÕES FINANCEIRAS	49.280,00	461,72
<b>TRANSFERÊNCIAS E DELEGAÇÕES RECEBIDAS</b>	<b>2.215.772,65</b>	<b>440.998,88</b>
TRANSFERÊNCIAS INTRAGOVERNAMENTAIS	11.106,33	440.998,88
TRANSFERÊNCIAS INTERGOVERNAMENTAIS	2.204.666,32	-
<b>VALORIZAÇÃO E GANHOS COM ATIVOS E DESINCORPORAÇÃO DE PASSIVOS</b>	<b>-</b>	<b>400,00</b>
GANHOS COM INCORPORAÇÃO DE ATIVOS	-	400,00
<b>OUTRAS VARIAÇÕES PATRIMONIAIS AUMENTATIVAS</b>	<b>-</b>	<b>-</b>
<b>VARIAÇÃO PATRIMONIAL DIMINUTIVA</b>	<b>45,00</b>	<b>441.629,35</b>
PESSOAL E ENCARGOS	-	-
BENEFÍCIOS PREVIDENCIÁRIOS E ASSISTENCIAIS	-	-
<b>USO DE BENS, SERVIÇOS E CONSUMO DE CAPITAL FIXO</b>	<b>45,00</b>	<b>817,63</b>
USO DE MATERIAL DE CONSUMO	-	250,00
SERVIÇOS	-	548,88
DEPRECIÇÃO, AMORTIZAÇÃO E EXAUSTÃO	45,00	18,75
<b>VPD - VARIAÇÕES PATRIMONIAIS DIMINUTIVAS FINANCEIRAS</b>	<b>-</b>	<b>-</b>
<b>TRANSFERÊNCIAS E DELEGAÇÕES CONCEDIDAS</b>	<b>-</b>	<b>440.661,72</b>
TRANSFERÊNCIAS INTRAGOVERNAMENTAIS	-	461,72
TRANSFERÊNCIAS A INSTITUIÇÕES PRIVADAS	-	440.200,00
<b>DESVALORIZAÇÃO E PERDA DE ATIVOS</b>	<b>-</b>	<b>150,00</b>
DESINCORPORAÇÃO DE ATIVOS	-	150,00
TRIBUTÁRIAS	-	-
CUSTO DAS MERCADORIAS E DOS PRODUTOS VENDIDOS, E DOS SERVIÇOS	-	-
<b>OUTRAS VARIAÇÕES PATRIMONIAIS DIMINUTIVAS</b>	<b>-</b>	<b>-</b>
<b>Resultado Patrimonial do Período</b>	<b>2.265.007,65</b>	<b>231,25</b>

**DEMONSTRAÇÃO DAS VARIAÇÕES PATRIMONIAIS**

**11902 - FUNDO MUNICIPAL DE POLITICAS SOBRE DROGAS**

**EXERCÍCIO: 2018**

**PERÍODO(ATÉ MÊS): DEZEMBRO**

<b>VARIAÇÕES PATRIMONIAIS QUALITATIVAS</b>	<b>Exercício Atual</b>	<b>Exercício Anterior</b>
INCORPORAÇÃO DE ATIVOS	-	-
DESINCORPORAÇÃO DE PASSIVOS	-	-
INCORPORAÇÃO DE PASSIVOS	-	-
DESINCORPORAÇÃO DE ATIVOS	-	-

DEMONSTRATIVO DA DÍVIDA FLUTUANTE - ANEXO 17 da Lei 4.320/64

DESCRIÇÃO	SALDO ANTERIOR	MOVIMENTAÇÃO NO EXERCÍCIO			SALDO PARA O EXERCÍCIO SEGUINTE
		INSCRIÇÃO / REC. EXTRA-ORÇ.	BAIXA / DESP. EXTRA-ORÇ.	PRESCRIÇÃO / CANCELAMENTO	
RESTOS A PAGAR	-	-	-	-	-
DEPÓSITOS E VALORES RESTITUÍVEIS	-	-	-	-	-
CONSIGNAÇÕES	-	-	-	-	-
INSS	-	-	-	-	-
ISS	-	-	-	-	-
IRRF	-	-	-	-	-
IPM	-	-	-	-	-
OUTRAS CONSIGNAÇÕES	-	-	-	-	-
<b>TOTAL</b>	-	-	-	-	-

**DEMONSTRAÇÃO DO FLUXO DE CAIXA**

**11902 - FUNDO MUNICIPAL DE POLITICAS SOBRE DROGAS**

**EXERCÍCIO: 2018**

**PERÍODO(ATÉ MÊS): DEZEMBRO**

<b>FLUXOS DE CAIXA DAS ATIVIDADES DAS OPERAÇÕES</b>	<b>Exercício Atual</b>	<b>Exercício Anterior</b>
<b>INGRESSOS</b>	<b>2.265.052,65</b>	<b>441.460,60</b>
<b>RECEITAS DERIVADAS E ORIGINÁRIAS</b>	<b>49.280,00</b>	<b>461,72</b>
Receita Tributária	-	-
Receita de Contribuições	-	-
Receita Patrimonial	-	-
Receita Agropecuária	-	-
Receita Industrial	-	-
Receita de Serviços	-	-
Remuneração das Disponibilidades	49.280,00	461,72
Outras Receitas Derivadas e Originárias	-	-
<b>TRANSFERÊNCIAS CORRENTES RECEBIDAS</b>	<b>2.204.666,32</b>	<b>440.998,88</b>
Intergovernamentais	2.204.666,32	-
da União	2.204.666,32	-
Intragovernamentais	-	440.998,88
Outras Transferências Correntes	-	-
<b>RECEBIMENTOS EXTRA ORÇAMENTÁRIOS</b>	<b>11.106,33</b>	-
Depósitos Terceiros Passivos - Recebidos	-	-
Recebimentos de Consignações	-	-
Transferências Financeiras Recebidas	11.106,33	-
Outros recebimentos Extra orçamentários	-	-
<b>DESEMBOLSOS</b>	-	<b>441.460,60</b>
<b>PESSOAL E OUTRAS DESP. CORRENTES</b>	-	<b>798,88</b>
Assistência Social	-	798,88
<b>JUROS E ENCARGOS DA DÍVIDA</b>	-	-
Juros e Correção Monetária da Dívida Interna	-	-
Juros e Correção Monetária da Dívida Externa	-	-
Outros Encargos da Dívida	-	-
<b>TRANSFERÊNCIAS CONCEDIDAS</b>	-	<b>440.661,72</b>
Intergovernamentais	-	-
Intragovernamentais	-	461,72
Outras Transferências Concedidas	-	440.200,00
<b>PAGAMENTOS EXTRA ORÇAMENTÁRIOS</b>	-	-
Depósitos Terceiros Passivos - Devolução	-	-
Pagamentos de Consignações	-	-
Pagamentos de Restos a Pagar	-	-
Transferências Financeiras Concedidas	-	-
Outros Pagamentos Extra Orçamentários	-	-
<b>FLUXO DE CAIXA LÍQUIDO DAS ATIVIDADES DAS OPERAÇÕES</b>	<b>2.265.052,65</b>	-

**DEMONSTRAÇÃO DO FLUXO DE CAIXA**

**11902 - FUNDO MUNICIPAL DE POLITICAS SOBRE DROGAS**

**EXERCÍCIO: 2018**

**PERÍODO(ATÉ MÊS): DEZEMBRO**

<b>FLUXOS DE CAIXA DAS ATIVIDADES DE INVESTIMENTO</b>	<b>Exercício Atual</b>	<b>Exercício Anterior</b>
<b>INGRESSOS</b>	-	-
Alienações de Bens	-	-
Amortização de Empréstimos e Financiamentos Concedidos	-	-
Outras Receitas de Capital	-	-
Outros Ingressos de Investimentos	-	-
<b>DESEMBOLSOS</b>	-	-
Aquisição de Ativo não Circulante	-	-
Concessão de Empréstimos e Financiamentos	-	-
Outros Desembolsos de Investimentos	-	-
<b>FLUXO DE CAIXA LÍQUIDO DAS ATIVIDADES DE INVESTIMENTO</b>	-	-
<b>FLUXOS DE CAIXA DAS ATIVIDADES DE FINANCIAMENTO</b>	<b>Exercício Atual</b>	<b>Exercício Anterior</b>
<b>INGRESSOS</b>	-	-
Operações de Crédito	-	-
Integralização do Capital Social de Empresas Dependentes	-	-
Transferências de Capital	-	-
<b>DESEMBOLSOS</b>	-	-
Amortização/Refinanciamento da Dívida	-	-
Outros desembolsos de financiamento	-	-
<b>FLUXO DE CAIXA LÍQUIDO DAS ATIVIDADES DE FINANCIAMENTO</b>	-	-
<b>GERAÇÃO LÍQUIDA DE CAIXA E EQUIVALENTE DE CAIXA</b>	<b>2.265.052,65</b>	-
<b>CAIXA E EQUIVALENTE DE CAIXA INICIAL</b>	-	-
<b>CAIXA E EQUIVALENTE DE CAIXA FINAL</b>	<b>2.265.052,65</b>	-



Prefeitura de  
**Fortaleza**

**AUTARQUIA DE REGULACAO, FISCALIZACAO E  
CONTROLE DOS SERVICOS PUBLICOS DE  
SANEAMENTO AMBIENTAL  
UNIDADE ORÇAMENTÁRIA: 13 201**



DEMONSTRATIVO DA RECEITA E DESPESA SEGUNDO AS CATERGORIAS ECONOMICAS - ANEXO 01 DA LEI 4.320/64

13201 - AUTARQUIA DE REGULACAO, FISCALIZACAO E CONTROLE DOS SERVICOS PUBLICOS DE SANEAMENTO AMBIENTAL

EXERCÍCIO: 2018 PERÍODO(ATÉ MÊS): DEZEMBRO

RECEITAS		DESPESAS	
<b>RECEITAS CORRENTES</b>	<b>8.833.318,52</b>	<b>DESPESAS CORRENTES</b>	<b>6.232.345,99</b>
Receita Tributária	-	Pessoal e Encargos Sociais	1.516.451,92
Receita de Contribuições	-	Juros e Encargos da Dívida	-
Receita Patrimonial	8.829.828,90	Outras Despesas Correntes	4.715.894,07
Receita Agropecuária	-		
Receita Industrial	-		
Receita de Serviços	-		
Transferências Correntes	-		
Outras Receitas Correntes	3.489,62		
Dedução para Formação do FUNDEB	-		
<b>SUPERÁVIT CORRENTE</b>	<b>2.600.972,53</b>	<b>DÉFICIT CORRENTE</b>	<b>-</b>
<b>RECEITAS DE CAPITAL</b>	<b>500,00</b>	<b>DESPESAS DE CAPITAL</b>	<b>257.002,50</b>
Operações de Crédito	-	Investimento	257.002,50
Alienação de Bens	500,00	Inversões Financeira	-
Amortizações de Empréstimos	-	Amortização da Dívida	-
Transferências de Capital	-		
Outras Receitas de Capital	-		
<b>REPASSE RECEBIDO</b>	<b>-</b>	<b>REPASSE CONCEDIDO</b>	<b>2.451.907,02</b>
<b>TOTAL DA RECEITA</b>	<b>8.833.818,52</b>	<b>TOTAL DA DESPESA</b>	<b>8.941.255,51</b>
<b>DÉFICIT</b>	<b>107.436,99</b>	<b>SUPERÁVIT</b>	<b>-</b>
<b>TOTAL</b>	<b>8.941.255,51</b>	<b>TOTAL</b>	<b>8.941.255,51</b>

RESUMO

RECEITAS		DESPESAS	
RECEITAS CORRENTES	8.833.318,52	DESPESAS CORRENTES	6.232.345,99
RECEITAS DE CAPITAL	500,00	DESPESAS DE CAPITAL	257.002,50
REPASSE RECEBIDO	-	REPASSE CONCEDIDO	2.451.907,02
DÉFICIT	107.436,99	SUPERÁVIT	-
<b>TOTAL</b>	<b>8.941.255,51</b>	<b>TOTAL</b>	<b>8.941.255,51</b>

ORÇAMENTO GERAL

13201 - AUTARQUIA DE REGULACAO, FISCALIZACAO E CONTROLE DOS SERVICOS PUBLICOS DE SANEAMENTO AMBIENTAL

CÓDIGO	ESPECIFICAÇÃO	NATUREZA DA DESPESA		
		ELEMENTO	MODALIDADE	CATEGORIA / GRUPO
3.0.0.0.00	DESPESAS CORRENTES			6.232.345,99
3.1.0.0.00	PESSOAL E ENCARGOS SOCIAIS			1.516.451,92
3.1.9.0.00	APLICACOES DIRETAS		1.444.088,34	
3.1.9.0.11	VENCIMENTOS E VANTAGENS FIXAS - PESSOAL CIVIL	1.224.672,03		
3.1.9.0.13	CONTRIBUICOES PATRONAIS	208.157,14		
3.1.9.0.94	INDENIZACOES RESTITUICOES TRABALHISTAS	11.259,17		
3.1.9.1.00	APLICACAO DIRETA DECORRENTE DE OPERACAO ENTRE ORGAOS, FUNDOS E ENTIDADES INTEGRANTES DOS ORCAMENTOS FISCAL E DA SEGURIDADE SOCIAL		72.363,58	
3.1.9.1.13	CONTRIBUICOES PATRONAIS	72.363,58		
3.3.0.0.00	OUTRAS DESPESAS CORRENTES			4.715.894,07
3.3.9.0.00	APLICACOES DIRETAS		4.715.894,07	
3.3.9.0.30	MATERIAL DE CONSUMO	35.121,99		
3.3.9.0.36	OUTROS SERVICOS DE TERCEIROS - PESSOA FISICA	61.631,95		
3.3.9.0.37	LOCACAO DE MAO-DE-OBRA	2.492.428,25		
3.3.9.0.39	OUTROS SERVICOS DE TERCEIROS - PESSOA JURIDICA	1.821.734,91		
3.3.9.0.46	AUXILIO-ALIMENTACAO	33.923,00		
3.3.9.0.47	OBRIGACOES TRIBUTARIAS CONTRIBUTIVAS	84.879,90		
3.3.9.0.91	SENTENCAS JUDICIAIS	60.944,00		
3.3.9.0.92	DESPESAS DE EXERCICIOS ANTERIORES	125.230,07		
4.0.0.0.00	DESPESAS DE CAPITAL			257.002,50
4.4.0.0.00	INVESTIMENTOS			257.002,50
4.4.9.0.00	APLICACOES DIRETAS		257.002,50	
4.4.9.0.52	EQUIPAMENTOS E MATERIAL PERMANENTE	257.002,50		
<b>TOTAL</b>				<b>6.489.348,49</b>

ORÇAMENTO GERAL

13201 - AUTARQUIA DE REGULACAO, FISCALIZACAO E CONTROLE DOS SERVICOS PUBLICOS DE SANEAMENTO AMBIENTAL

PROGRAMA DE TRABALHO

CÓDIGO	ESPECIFICAÇÃO	PROJETO	ATIVIDADE	TOTAL
02.000.0000.0000.0000	JUDICIARIA		1.516.451,92	1.516.451,92
02.122.0000.0000.0000	ADMINISTRACAO GERAL		1.516.451,92	1.516.451,92
02.122.0001.0000.0000	GESTAO E MANUTENCAO		1.516.451,92	1.516.451,92
02.122.0001.2195.0000	REMUNERACAO DE PESSOAL ATIVO DO MUNICIPIO E ENCARGOS SOCIAIS		1.516.451,92	1.516.451,92
02.122.0001.2195.0008	REMUNERACAO DE PESSOAL ATIVO DO MUNICIPIO E ENCARGOS SOCIAIS		1.516.451,92	1.516.451,92
04.000.0000.0000.0000	ADMINISTRACAO	281.002,50	1.372.224,31	1.653.226,81
04.122.0000.0000.0000	ADMINISTRACAO GERAL	9.091,40	174.428,96	183.520,36
04.122.0001.0000.0000	GESTAO E MANUTENCAO	9.091,40	174.428,96	183.520,36
04.122.0001.1796.0000	AQUISICAO DE EQUIPAMENTOS, MOBILIARIOS E VEICULOS	9.091,40		9.091,40
04.122.0001.1796.0007	AQUISICAO DE EQUIPAMENTOS, MOBILIARIOS E VEICULOS	9.091,40		9.091,40
04.122.0001.2016.0000	MANUTENCAO E FUNCIONAMENTO ADMINISTRATIVO		174.428,96	174.428,96
04.122.0001.2016.0007	MANUTENCAO E FUNCIONAMENTO ADMINISTRATIVO		174.428,96	174.428,96
04.125.0000.0000.0000	NORMALIZACAO E FISCALIZACAO		1.197.795,35	1.197.795,35
04.125.0138.0000.0000	REGULACAO, FISCALIZACAO E CONTROLE DOS SERVICOS PUBLICOS PELA ACFOR		1.197.795,35	1.197.795,35
04.125.0138.2559.0000	MANUTENCAO DO PROGRAMA DE FISCALIZACAO INTEGRADA		1.197.795,35	1.197.795,35
04.125.0138.2559.0001	MANUTENCAO DO PROGRAMA DE FISCALIZACAO INTEGRADA		1.197.795,35	1.197.795,35
04.126.0000.0000.0000	TECNOLOGIA DA INFORMACAO	271.911,10		271.911,10
04.126.0001.0000.0000	GESTAO E MANUTENCAO	271.911,10		271.911,10
04.126.0001.1005.0000	AQUISICAO E IMPLANTACAO DE PRODUTOS E SERVICOS DE TI	271.911,10		271.911,10
04.126.0001.1005.0007	AQUISICAO E IMPLANTACAO DE PRODUTOS E SERVICOS DE TI	271.911,10		271.911,10
18.000.0000.0000.0000	GESTAO AMBIENTAL		3.319.669,76	3.319.669,76
18.125.0000.0000.0000	NORMALIZACAO E FISCALIZACAO		3.319.669,76	3.319.669,76
18.125.0138.0000.0000	REGULACAO, FISCALIZACAO E CONTROLE DOS SERVICOS PUBLICOS PELA ACFOR		3.319.669,76	3.319.669,76
18.125.0138.2554.0000	REGULAMENTACAO E FISCALIZACAO DOS SERVICOS PUBLICOS		3.319.669,76	3.319.669,76
18.125.0138.2554.0001	REGULAMENTACAO E FISCALIZACAO DOS SERVICOS PUBLICOS		3.319.669,76	3.319.669,76
	<b>TOTAL</b>	<b>281.002,50</b>	<b>6.208.345,99</b>	<b>6.489.348,49</b>

ORÇAMENTO GERAL

13201 - AUTARQUIA DE REGULACAO, FISCALIZACAO E CONTROLE DOS SERVICOS PUBLICOS DE SANEAMENTO AMBIENTAL

PROGRAMA DE TRABALHO

CÓDIGO	ESPECIFICAÇÃO	PROJETO	ATIVIDADE	TOTAL
02.000.0000.0000.0000	JUDICIARIA		1.516.451,92	1.516.451,92
02.122.0000.0000.0000	ADMINISTRACAO GERAL		1.516.451,92	1.516.451,92
02.122.0001.0000.0000	GESTAO E MANUTENCAO		1.516.451,92	1.516.451,92
02.122.0001.2195.0000	REMUNERACAO DE PESSOAL ATIVO DO MUNICIPIO E ENCARGOS SOCIAIS		1.516.451,92	1.516.451,92
02.122.0001.2195.0008	REMUNERACAO DE PESSOAL ATIVO DO MUNICIPIO E ENCARGOS SOCIAIS		1.516.451,92	1.516.451,92
04.000.0000.0000.0000	ADMINISTRACAO	281.002,50	1.372.224,31	1.653.226,81
04.122.0000.0000.0000	ADMINISTRACAO GERAL	9.091,40	174.428,96	183.520,36
04.122.0001.0000.0000	GESTAO E MANUTENCAO	9.091,40	174.428,96	183.520,36
04.122.0001.1796.0000	AQUISICAO DE EQUIPAMENTOS, MOBILIARIOS E VEICULOS	9.091,40		9.091,40
04.122.0001.1796.0007	AQUISICAO DE EQUIPAMENTOS, MOBILIARIOS E VEICULOS	9.091,40		9.091,40
04.122.0001.2016.0000	MANUTENCAO E FUNCIONAMENTO ADMINISTRATIVO		174.428,96	174.428,96
04.122.0001.2016.0007	MANUTENCAO E FUNCIONAMENTO ADMINISTRATIVO		174.428,96	174.428,96
04.125.0000.0000.0000	NORMALIZACAO E FISCALIZACAO		1.197.795,35	1.197.795,35
04.125.0138.0000.0000	REGULACAO, FISCALIZACAO E CONTROLE DOS SERVICOS PUBLICOS PELA ACFOR		1.197.795,35	1.197.795,35
04.125.0138.2559.0000	MANUTENCAO DO PROGRAMA DE FISCALIZACAO INTEGRADA		1.197.795,35	1.197.795,35
04.125.0138.2559.0001	MANUTENCAO DO PROGRAMA DE FISCALIZACAO INTEGRADA		1.197.795,35	1.197.795,35
04.126.0000.0000.0000	TECNOLOGIA DA INFORMACAO	271.911,10		271.911,10
04.126.0001.0000.0000	GESTAO E MANUTENCAO	271.911,10		271.911,10
04.126.0001.1005.0000	AQUISICAO E IMPLANTACAO DE PRODUTOS E SERVICOS DE TI	271.911,10		271.911,10
04.126.0001.1005.0007	AQUISICAO E IMPLANTACAO DE PRODUTOS E SERVICOS DE TI	271.911,10		271.911,10
18.000.0000.0000.0000	GESTAO AMBIENTAL		3.319.669,76	3.319.669,76
18.125.0000.0000.0000	NORMALIZACAO E FISCALIZACAO		3.319.669,76	3.319.669,76
18.125.0138.0000.0000	REGULACAO, FISCALIZACAO E CONTROLE DOS SERVICOS PUBLICOS PELA ACFOR		3.319.669,76	3.319.669,76
18.125.0138.2554.0000	REGULAMENTACAO E FISCALIZACAO DOS SERVICOS PUBLICOS		3.319.669,76	3.319.669,76
18.125.0138.2554.0001	REGULAMENTACAO E FISCALIZACAO DOS SERVICOS PUBLICOS		3.319.669,76	3.319.669,76
	<b>TOTAL</b>	<b>281.002,50</b>	<b>6.208.345,99</b>	<b>6.489.348,49</b>

ORÇAMENTO GERAL

13201 - AUTARQUIA DE REGULACAO, FISCALIZACAO E CONTROLE DOS SERVICOS PUBLICOS DE SANEAMENTO AMBIENTAL

PROGRAMA DE TRABALHO

CÓDIGO	ESPECIFICAÇÃO	ORDINÁRIO	VINCULADO	TOTAL
02.000.0000.0000.0000	JUDICIARIA	1.516.451,92		1.516.451,92
02.122.0000.0000.0000	ADMINISTRACAO GERAL	1.516.451,92		1.516.451,92
02.122.0001.0000.0000	GESTAO E MANUTENCAO	1.516.451,92		1.516.451,92
02.122.0001.2195.0000	REMUNERACAO DE PESSOAL ATIVO DO MUNICIPIO E ENCARGOS SOCIAIS	1.516.451,92		1.516.451,92
02.122.0001.2195.0008	REMUNERACAO DE PESSOAL ATIVO DO MUNICIPIO E ENCARGOS SOCIAIS	1.516.451,92		1.516.451,92
04.000.0000.0000.0000	ADMINISTRACAO	1.653.226,81		1.653.226,81
04.122.0000.0000.0000	ADMINISTRACAO GERAL	183.520,36		183.520,36
04.122.0001.0000.0000	GESTAO E MANUTENCAO	183.520,36		183.520,36
04.122.0001.1796.0000	AQUISICAO DE EQUIPAMENTOS, MOBILIARIOS E VEICULOS	9.091,40		9.091,40
04.122.0001.1796.0007	AQUISICAO DE EQUIPAMENTOS, MOBILIARIOS E VEICULOS	9.091,40		9.091,40
04.122.0001.2016.0000	MANUTENCAO E FUNCIONAMENTO ADMINISTRATIVO	174.428,96		174.428,96
04.122.0001.2016.0007	MANUTENCAO E FUNCIONAMENTO ADMINISTRATIVO	174.428,96		174.428,96
04.125.0000.0000.0000	NORMALIZACAO E FISCALIZACAO	1.197.795,35		1.197.795,35
04.125.0138.0000.0000	REGULACAO, FISCALIZACAO E CONTROLE DOS SERVICOS PUBLICOS PELA ACFOR	1.197.795,35		1.197.795,35
04.125.0138.2559.0000	MANUTENCAO DO PROGRAMA DE FISCALIZACAO INTEGRADA	1.197.795,35		1.197.795,35
04.125.0138.2559.0001	MANUTENCAO DO PROGRAMA DE FISCALIZACAO INTEGRADA	1.197.795,35		1.197.795,35
04.126.0000.0000.0000	TECNOLOGIA DA INFORMACAO	271.911,10		271.911,10
04.126.0001.0000.0000	GESTAO E MANUTENCAO	271.911,10		271.911,10
04.126.0001.1005.0000	AQUISICAO E IMPLANTACAO DE PRODUTOS E SERVICOS DE TI	271.911,10		271.911,10
04.126.0001.1005.0007	AQUISICAO E IMPLANTACAO DE PRODUTOS E SERVICOS DE TI	271.911,10		271.911,10
18.000.0000.0000.0000	GESTAO AMBIENTAL	3.319.669,76		3.319.669,76
18.125.0000.0000.0000	NORMALIZACAO E FISCALIZACAO	3.319.669,76		3.319.669,76
18.125.0138.0000.0000	REGULACAO, FISCALIZACAO E CONTROLE DOS SERVICOS PUBLICOS PELA ACFOR	3.319.669,76		3.319.669,76
18.125.0138.2554.0000	REGULAMENTACAO E FISCALIZACAO DOS SERVICOS PUBLICOS	3.319.669,76		3.319.669,76
18.125.0138.2554.0001	REGULAMENTACAO E FISCALIZACAO DOS SERVICOS PUBLICOS	3.319.669,76		3.319.669,76
	<b>TOTAL</b>	<b>6.489.348,49</b>		<b>6.489.348,49</b>

PREFEITURA MUNICIPAL DE FORTALEZA

13201 - AUTARQUIA DE REGULACAO, FISCALIZACAO E CONTROLE DOS SERVICOS PUBLICOS DE SANEAMENTO AMBIENTAL

EXERCÍCIO DE 2018

ANEXO 9

ORÇAMENTO GERAL

DEMONSTRATIVO DAS DESPESAS POR ÓRGÃO E FUNÇÃO

	LEGISLATIVA	JUDICIARIA	ESSENCIAL A JUSTICA	ADMINISTRACAO
AUTARQUIA DE REGULACAO, FISCALIZACAO E CONTROLE DOS SERVICOS PUBLICOS DE	-	1.516.451,92	-	1.653.226,81
	URBANISMO	HABITACAO	SANEAMENTO	GESTAO AMBIENTAL
AUTARQUIA DE REGULACAO, FISCALIZACAO E CONTROLE DOS SERVICOS PUBLICOS DE	-	-	-	3.319.669,76
<b>TOTAL</b>				<b>6.489.348,49</b>

**PREFEITURA MUNICIPAL DE FORTALEZA**  
**DEMONSTRATIVO DA RECEITA ORÇADA COM A ARRECADADA - ANEXO 10 DA LEI 4.320/64**  
**13201 - AUTARQUIA DE REGULACAO, FISCALIZACAO E CONTROLE DOS SERVICOS PUBLICOS DE SANEAMENTO AMBIENTAL**

**Exercício 2018**

Código da Receita	Descrição da Receita	Previsão	Arrecadado	Diferença	
				Para Mais	Para Menos
1.0.0.0.0.0.00.00	RECEITAS CORRENTES	7.910.485,00	8.833.318,52	922.833,52	
1.3.0.0.0.0.00.00	RECEITA PATRIMONIAL	7.910.485,00	8.829.828,90	919.343,90	
1.3.2.0.0.0.00.00	VALORES MOBILIARIOS	-	215.074,67	215.074,67	
1.3.2.1.0.0.00.00	JUROS E CORRECOES MONETARIAS	-	215.074,67	215.074,67	
1.3.2.1.0.0.10.00	REMUNERACAO DE DEPOSITOS BANCARIOS	-	215.074,67	215.074,67	
1.3.2.1.0.0.11.00	REMUNERACAO DE DEPOSITOS BANCARIOS - PRINCIPAL	-	215.074,67	215.074,67	
1.3.2.1.0.0.11.10	REMUNERACAO DE DEPOSITOS BANCARIOS - VINCULADOS - OUTROS	-	0,40	0,40	
1.3.2.1.0.0.11.13	REMUNERACAO DE DEPOSITOS BANCARIOS - PRINCIPAL - NAO VINCULADOS - OUTROS	-	215.074,27	215.074,27	
1.3.3.0.0.0.00.00	DELEGACAO DE SERVICOS PUBLICOS MEDIANTE CONCESSAO, PERMISSAO, AUTORIZACAO OU	7.910.485,00	8.614.754,23	704.269,23	
1.3.3.9.0.0.00.00	DEMAIS DELEGACOES DE SERVICOS PUBLICOS	7.910.485,00	8.614.754,23	704.269,23	
1.3.3.9.0.1.00.00	DEMAIS DELEGACOES DE SERVICOS PUBLICOS	7.910.485,00	8.614.754,23	704.269,23	
1.3.3.9.0.1.10.00	DEMAIS DELEGACOES DE SERVICOS PUBLICOS	7.910.485,00	8.614.754,23	704.269,23	
1.3.3.9.0.1.11.00	DEMAIS DELEGACOES DE SERVICOS PUBLICOS - PRINCIPAL	7.910.485,00	8.614.754,23	704.269,23	
1.3.3.9.0.1.11.01	DEMAIS DELEGACOES DE SERVICOS PUBLICOS - PRINCIPAL - LIMPEZA PUBLICA	2.096.300,00	2.453.670,44	357.370,44	
1.3.3.9.0.1.11.02	DEMAIS DELEGACOES DE SERVICOS PUBLICOS - PRINCIPAL - AGUA E ESGOTO	5.814.185,00	6.161.083,79	346.898,79	
1.9.0.0.0.0.00.00	OUTRAS RECEITAS CORRENTES	-	3.489,62	3.489,62	
1.9.2.0.0.0.00.00	INDENIZACOES, RESTITUICOES E RESSARCIMENTOS	-	3.489,62	3.489,62	
1.9.2.2.0.0.00.00	RESTITUICOES	-	3.489,62	3.489,62	
1.9.2.2.9.9.00.00	OUTRAS RESTITUICOES	-	3.489,62	3.489,62	
1.9.2.2.9.9.10.00	OUTRAS RESTITUICOES	-	3.489,62	3.489,62	
1.9.2.2.9.9.11.00	OUTRAS RESTITUICOES - PRINCIPAL	-	3.489,62	3.489,62	
1.9.2.2.9.9.11.03	OUTRAS RESTITUICOES - PRINCIPAL - DEMAIS RESTITUICOES	-	3.489,62	3.489,62	
2.0.0.0.0.0.00.00	RECEITAS DE CAPITAL	-	500,00	500,00	
2.2.0.0.0.0.00.00	ALIENACAO DE BENS	-	500,00	500,00	
2.2.1.0.0.0.00.00	ALIENACAO DE BENS MOVEIS	-	500,00	500,00	
2.2.1.3.0.0.00.00	ALIENACAO DE BENS MOVEIS E SEMOVENTES	-	500,00	500,00	
2.2.1.3.0.0.10.00	ALIENACAO DE BENS MOVEIS E SEMOVENTES	-	500,00	500,00	
2.2.1.3.0.0.11.00	ALIENACAO DE BENS MOVEIS E SEMOVENTES - PRINCIPAL	-	500,00	500,00	
<b>Total:</b>		<b>7.910.485,00</b>	<b>8.833.818,52</b>	<b>923.333,52</b>	<b>-</b>

ORÇAMENTO GERAL

13201 - AUTARQUIA DE REGULACAO, FISCALIZACAO E CONTROLE DOS SERVICOS PUBLICOS DE SANEAMENTO

AMBIENTAL

NATUREZA DA DESPESA

CÓDIGO	ESPECIFICAÇÃO	CRÉDITOS ORÇAMENTÁRIOS E SUPLEMENTARES	CRÉDITOS ESPECIAIS E EXTRAORDINÁRIOS	TOTAL	REALIZADA EM PENHADA NO ANO	DIFERENÇA SALDO A EMPENHAR
3.0.0.0.00	DESPESAS CORRENTES	8.565.757,00	67.000,00	8.632.757,00	6.232.345,99	2.400.411,01
3.1.0.0.00	PESSOAL E ENCARGOS SOCIAIS	1.880.904,00		1.880.904,00	1.516.451,92	364.452,08
3.3.0.0.00	OUTRAS DESPESAS CORRENTES	6.684.853,00	67.000,00	6.751.853,00	4.715.894,07	2.035.958,93
4.0.0.0.00	DESPESAS DE CAPITAL	436.000,00		436.000,00	257.002,50	178.997,50
4.4.0.0.00	INVESTIMENTOS	436.000,00		436.000,00	257.002,50	178.997,50
	<b>TOTAL</b>	<b>9.001.757,00</b>	<b>67.000,00</b>	<b>9.068.757,00</b>	<b>6.489.348,49</b>	<b>2.579.408,51</b>



**BALANÇO ORÇAMENTÁRIO**
**13201 - AUTARQUIA DE REGULACAO, FISCALIZACAO E CONTROLE DOS SERVICOS PUBLICOS DE SANEAMENTO AMBIENTAL**
**EXERCÍCIO: 2018 PERÍODO (ATÉ MÊS): DEZEMBRO**

RECEITAS ORÇAMENTÁRIAS	PREVISÃO INICIAL (a)	PREVISÃO ATUALIZADA (b)	RECEITAS REALIZADAS (c)	SALDO (d) = (c-b)
<b>RECEITAS CORRENTES (I)</b>	<b>7.910.485,00</b>	<b>7.910.485,00</b>	<b>8.833.318,52</b>	<b>922.833,52</b>
Receita Tributária	-	-	-	-
Receita de Contribuições	-	-	-	-
Receita Patrimonial	7.910.485,00	7.910.485,00	8.829.828,90	919.343,90
Receita Agropecuária	-	-	-	-
Receita Industrial	-	-	-	-
Receita de Serviços	-	-	-	-
Transferências Correntes	-	-	-	-
Outras Receitas Correntes	-	-	3.489,62	3.489,62
<b>RECEITAS DE CAPITAL (II)</b>	-	-	<b>500,00</b>	<b>500,00</b>
Operações de Crédito	-	-	-	-
Alienação de Bens	-	-	500,00	500,00
Amortização de Empréstimos	-	-	-	-
Transferências de Capital	-	-	-	-
Outras Receitas de Capital	-	-	-	-
<b>RECURSOS ARRECADADOS EM EXERCÍCIOS ANTERIORES (III)</b>	-	-	-	-
<b>SUBTOTAL DAS RECEITAS (IV) = (I + II + III)</b>	<b>7.910.485,00</b>	<b>7.910.485,00</b>	<b>8.833.818,52</b>	<b>923.333,52</b>
<b>OPERAÇÕES DE CRÉDITO / REFINANCIAMENTO (V)</b>	-	-	-	-
Operações de Crédito Internas	-	-	-	-
Mobiliária	-	-	-	-
Contratual	-	-	-	-
Operações de Crédito Externas	-	-	-	-
Mobiliária	-	-	-	-
Contratual	-	-	-	-
<b>SUBTOTAL COM REFINANCIAMENTO (VI) = (IV + V)</b>	<b>7.910.485,00</b>	<b>7.910.485,00</b>	<b>8.833.818,52</b>	<b>923.333,52</b>
<b>REPASSES RECEBIDOS (VII)</b>	<b>1.158.272,00</b>	<b>1.158.272,00</b>	-	<b>(1.158.272,00)</b>
<b>DÉFICIT (VIII)</b>	-	-	<b>107.436,99</b>	<b>107.436,99</b>
<b>TOTAL (IX) = (VI + VII + VIII)</b>	<b>9.068.757,00</b>	<b>9.068.757,00</b>	<b>8.941.255,51</b>	<b>(127.501,49)</b>
<b>SALDOS DE EXERCÍCIOS ANTERIORES</b>	-	-	-	-
Superávit Financeiro	-	-	-	-
Reabertura de Créditos Adicionais	-	-	-	-

**BALANÇO ORÇAMENTÁRIO**
**13201 - AUTARQUIA DE REGULACAO, FISCALIZACAO E CONTROLE DOS SERVICOS PUBLICOS DE SANEAMENTO AMBIENTAL**
**EXERCÍCIO: 2018 PERÍODO (ATÉ MÊS): DEZEMBRO**

<b>DESPESAS ORÇAMENTÁRIAS</b>	<b>DOTAÇÃO INICIAL (e)</b>	<b>DOTAÇÃO ATUALIZADA (f)</b>	<b>DESPESAS EMPENHADAS (g)</b>	<b>DESPESAS LIQUIDADAS (h)</b>	<b>DESPESAS PAGAS (i)</b>	<b>SALDO DA DOTAÇÃO (j) = (f-g)</b>
<b>DESPESAS CORRENTES (X)</b>	<b>8.518.757,00</b>	<b>8.632.757,00</b>	<b>6.232.345,99</b>	<b>6.232.345,99</b>	<b>6.232.345,99</b>	<b>2.400.411,01</b>
Pessoal e Encargos Sociais	1.687.904,00	1.880.904,00	1.516.451,92	1.516.451,92	1.516.451,92	364.452,08
Juros e Encargos da Dívida	-	-	-	-	-	-
Outras Despesas Correntes	6.830.853,00	6.751.853,00	4.715.894,07	4.715.894,07	4.715.894,07	2.035.958,93
<b>DESPESAS DE CAPITAL (XI)</b>	<b>550.000,00</b>	<b>436.000,00</b>	<b>257.002,50</b>	<b>257.002,50</b>	<b>257.002,50</b>	<b>178.997,50</b>
Investimentos	550.000,00	436.000,00	257.002,50	257.002,50	257.002,50	178.997,50
Inversões Financeiras	-	-	-	-	-	-
Amortização da Dívida	-	-	-	-	-	-
<b>RESERVA DE CONTINGÊNCIA (XII)</b>	-	-	-	-	-	-
<b>RESERVA DO RPPS (XIII)</b>	-	-	-	-	-	-
<b>SUBTOTAL DAS DESPESAS (XIV) = (X+XI+XII+XIII)</b>	<b>9.068.757,00</b>	<b>9.068.757,00</b>	<b>6.489.348,49</b>	<b>6.489.348,49</b>	<b>6.489.348,49</b>	<b>2.579.408,51</b>
<b>AMORTIZAÇÃO DA DÍV. / REFINANCIAMENTO (XV)</b>	-	-	-	-	-	-
Amortização da Dívida Interna	-	-	-	-	-	-
Dívida Mobiliária	-	-	-	-	-	-
Outras Dívidas	-	-	-	-	-	-
Amortização da Dívida Externa	-	-	-	-	-	-
Dívida Mobiliária	-	-	-	-	-	-
Outras Dívidas	-	-	-	-	-	-
<b>SUBTOTAL C/ REFINANCIAMENTO (XVI) = (XIV+XV)</b>	<b>9.068.757,00</b>	<b>9.068.757,00</b>	<b>6.489.348,49</b>	<b>6.489.348,49</b>	<b>6.489.348,49</b>	<b>2.579.408,51</b>
<b>REPASSES CONCEDIDOS (XVII)</b>	-	-	<b>2.451.907,02</b>	-	-	<b>(2.451.907,02)</b>
<b>SUPERÁVIT (XVIII)</b>	-	-	-	-	-	-
<b>TOTAL (XIX) = (XVI + XVII + XVIII)</b>	<b>9.068.757,00</b>	<b>9.068.757,00</b>	<b>8.941.255,51</b>	<b>6.489.348,49</b>	<b>6.489.348,49</b>	<b>127.501,49</b>

EXERCÍCIO: 2018 PERÍODO (ATÉ MÊS): DEZEMBRO

RESTOS A PAGAR PROCESSADOS E NÃO PROCESSADOS LIQUIDADOS					
RESTOS A PAGAR PROCESSADOS	INSCRITOS		PAGOS (c)	CANCELADOS (d)	SALDO (e) = (a + b - c - d)
	EM EXERCÍCIOS ANTERIORES (a)	EM 31 DEZ. EXER. ANTERIOR (b)			
<b>DESPESAS CORRENTES</b>	<b>7.045,04</b>	-	-	<b>7.045,04</b>	-
Pessoal e Encargos Sociais	-	-	-	-	-
Juros e Encargos da Dívida	-	-	-	-	-
Outras Despesas Correntes	7.045,04	-	-	7.045,04	-
<b>DESPESAS DE CAPITAL</b>	-	-	-	-	-
Investimentos	-	-	-	-	-
Inversões Financeiras	-	-	-	-	-
Amortização da Dívida	-	-	-	-	-
<b>TOTAL</b>	<b>7.045,04</b>	-	-	<b>7.045,04</b>	-

RESTOS A PAGAR NÃO PROCESSADOS						
RESTOS A PAGAR NÃO PROCESSADOS	INSCRITOS		LIQUIDADOS (c)	PAGOS (d)	CANCELADOS (e)	SALDO (f) = (a + b - d - e)
	EM EXERCÍCIOS ANTERIORES (a)	EM 31 DEZ. EXER. ANTERIOR (b)				
<b>DESPESAS CORRENTES</b>	<b>60.944,00</b>	<b>1.702,30</b>	-	-	<b>60.944,00</b>	<b>1.702,30</b>
Pessoal e Encargos Sociais	-	-	-	-	-	-
Juros e Encargos da Dívida	-	-	-	-	-	-
Outras Despesas Correntes	60.944,00	1.702,30	-	-	60.944,00	1.702,30
<b>DESPESAS DE CAPITAL</b>	-	-	-	-	-	-
Investimentos	-	-	-	-	-	-
Inversões Financeiras	-	-	-	-	-	-
Amortização da Dívida	-	-	-	-	-	-
<b>TOTAL</b>	<b>60.944,00</b>	<b>1.702,30</b>	-	-	<b>60.944,00</b>	<b>1.702,30</b>

**BALANÇO FINANCEIRO**

**13201 - AUTARQUIA DE REGULACAO, FISCALIZACAO E CONTROLE DOS SERVICOS PUBLICOS DE SANEAMENTO AMBIENTAL**

**EXERCÍCIO: 2018 SITUAÇÃO: EMPENHADO PERÍODO (ATÉ MÊS): DEZEMBRO**

INGRESSOS	Exercício Atual	Exercício Anterior
<b>Receita Orçamentária (I)</b>	<b>8.833.818,52</b>	<b>7.928.947,24</b>
Ordinária	8.833.318,12	7.928.947,24
Vinculada	500,40	-
Recursos Vinculados à Educação	-	-
Recursos Vinculados à Saúde	-	-
Recursos Vinculados à Previdência Social - RPPS	-	-
Recursos Vinculados à Previdência Social - RGPS	-	-
Recursos Vinculados à Seguridade Social	-	-
Outras Destinações de Recursos	500,40	-
(-) Deduções da Receita Orçamentária	-	-
<b>Transferências Financ. Recebidas (II)</b>	-	-
Transferências Recebidas para a Execução Orçamentária	-	-
Transferências Recebidas Independentes de Execução Orçamentária	-	-
Transferências Recebidas para Aportes de recursos para o RPPS	-	-
Transferências Recebidas para Aportes de recursos para o RGPS	-	-
<b>Recebimentos Extraorçamentários (III)</b>	<b>750.762,57</b>	<b>1.042.767,42</b>
Inscrição de Restos a Pagar Não Processados	-	1.702,30
Inscrição de Restos a Pagar Processados	-	-
Depósitos Restituíveis e Valores Vinculados	743.524,08	1.041.065,12
Outros Recebimentos Extra Orçamentários	7.238,49	-
<b>Saldo do Ex. Anterior (IV)</b>	<b>3.776.562,70</b>	<b>5.223.097,60</b>
Caixa e Equivalentes de Caixa	3.776.562,70	5.223.097,60
Depósitos Restituíveis e Valores Vinculados	-	-
<b>TOTAL (V) = (I+II+III+IV)</b>	<b>13.361.143,79</b>	<b>14.194.812,26</b>

**BALANÇO FINANCEIRO**

**13201 - AUTARQUIA DE REGULACAO, FISCALIZACAO E CONTROLE DOS SERVICOS PUBLICOS DE SANEAMENTO AMBIENTAL**

**EXERCÍCIO: 2018 SITUAÇÃO: EMPENHADO PERÍODO (ATÉ MÊS): DEZEMBRO**

<b>DISPÊNDIOS</b>	<b>Exercício Atual</b>	<b>Exercício Anterior</b>
<b>Despesa Orçamentária (VI)</b>	<b>6.489.348,49</b>	<b>7.615.236,88</b>
Ordinária	6.489.348,49	7.615.236,88
Vinculada	-	-
Recursos Destinados à Educação	-	-
Recursos Destinados à Saúde	-	-
Recursos Destinados à Previdência Social – RPPS	-	-
Recursos Destinados à Previdência Social – RGPS	-	-
Recursos Destinados à Seguridade Social	-	-
Outras Destinações de Recursos	-	-
<b>Transferências Financ. Concedidas (VII)</b>	<b>2.451.907,02</b>	<b>1.761.947,56</b>
Transferências Concedidas para a Execução Orçamentária	2.451.907,02	1.761.947,56
Transferências Concedidas Independentes de Execução Orçamentária	-	-
Transferências Concedidas para Aportes de recursos para o RPPS	-	-
Transferências Concedidas para Aportes de recursos para o RGPS	-	-
<b>Pagamentos Extra Orçamentários (VIII)</b>	<b>750.413,28</b>	<b>1.041.065,12</b>
Pagamentos de Restos a Pagar Não Processados	-	-
Pagamentos de Restos a Pagar Processados	-	-
Depósitos Restituíveis e Valores Vinculados	743.524,18	1.041.065,12
Outros Pagamentos Extra Orçamentários	6.889,10	-
<b>Saldo para o Ex. Seguinte (IX)</b>	<b>3.669.475,00</b>	<b>3.776.562,70</b>
Caixa e Equivalentes de Caixa	3.669.475,00	3.776.562,70
Depósitos Restituíveis e Valores Vinculados	-	-
<b>TOTAL (X) = (VI+VII+VIII+IX)</b>	<b>13.361.143,79</b>	<b>14.194.812,26</b>

**BALANÇO PATRIMONIAL**

**13201 - AUTARQUIA DE REGULACAO, FISCALIZACAO E CONTROLE DOS SERVICOS PUBLICOS DE SANEAMENTO**

**EXERCÍCIO: 2018**

**PERÍODO(MÊS): DEZEMBRO**

<b>ATIVO</b>	<b>Exercício Atual</b>	<b>Exercício Anterior</b>
<b>ATIVO CIRCULANTE</b>	<b>3.691.472,26</b>	<b>3.803.989,20</b>
Caixa e Equivalentes de Caixa	3.669.475,00	3.776.562,70
Créditos a Curto Prazo	-	349,39
Investimentos e Aplicações Temporárias a CP	-	-
Estoques	13.682,88	16.373,81
Ativo Não Circulante Mantido para a Venda	-	-
VPD Pagas Antecipadamente	8.314,38	10.703,30
<b>ATIVO NÃO-CIRCULANTE</b>	<b>516.202,41</b>	<b>332.829,78</b>
Imobilizado	516.202,41	332.829,78
Intangível	-	-
<b>TOTAL DO ATIVO</b>	<b>4.207.674,67</b>	<b>4.136.818,98</b>

<b>PASSIVO E PATRIMÔNIO LÍQUIDO</b>	<b>Exercício Atual</b>	<b>Exercício Anterior</b>
<b>PASSIVO CIRCULANTE</b>	<b>82.643,94</b>	<b>7.045,14</b>
Obrigações Trabalhistas, Previdenciárias e Assistenciais a Pagar a Curto Prazo	82.643,94	-
Empréstimos e Financiamentos a Curto Prazo	-	-
Fornecedores e Contas a Pagar a Curto Prazo	-	7.045,04
Demais Obrigações a Curto Prazo	-	0,10
<b>PASSIVO NÃO-CIRCULANTE</b>	<b>-</b>	<b>-</b>
<b>TOTAL DO PASSIVO</b>	<b>82.643,94</b>	<b>7.045,14</b>
<b>PATRIMÔNIO LÍQUIDO</b>	<b>Exercício Atual</b>	<b>Exercício Anterior</b>
Resultados Acumulados	4.125.030,73	4.129.773,84
Resultado do Exercício	181.430,96	(1.182.600,11)
Resultado de Exercícios Anteriores	4.893.817,93	6.076.418,04
Ajustes de Exercícios Anteriores	(950.218,16)	(764.044,09)
Outros Resultados	-	-
Ações/Cotas em Tesouraria	-	-
<b>TOTAL DO PATRIMÔNIO LÍQUIDO</b>	<b>4.125.030,73</b>	<b>4.129.773,84</b>
<b>TOTAL DO PASSIVO E PATRIMÔNIO LÍQUIDO</b>	<b>4.207.674,67</b>	<b>4.136.818,98</b>

**QUADRO DOS ATIVOS E PASSIVOS FINANCEIROS E PERMANENTES (LEI 4.320/64)**

EXERCÍCIO: 2018		PERÍODO(MÊS): DEZEMBRO	
ATIVO (I)	Exercício Atual	Exercício Anterior	
ATIVO FINANCEIRO	3.669.475,00	3.776.562,70	
ATIVO PERMANENTE	538.199,67	360.256,28	
<b>TOTAL DO ATIVO</b>	<b>4.207.674,67</b>	<b>4.136.818,98</b>	
PASSIVO (II)	Exercício Atual	Exercício Anterior	
PASSIVO FINANCEIRO	1.702,30	69.342,05	
PASSIVO PERMANENTE	82.643,94	-	
<b>TOTAL DO PASSIVO</b>	<b>84.346,24</b>	<b>69.342,05</b>	
<b>SALDO PATRIMONIAL</b>	<b>4.123.328,43</b>	<b>4.067.476,93</b>	

**QUADRO DAS CONTAS DE COMPENSAÇÃO (LEI 4.320/64)**

EXERCÍCIO: 2018		PERÍODO(MÊS): DEZEMBRO	
ATOS POTENCIAIS ATIVOS	Exercício Atual	Exercício Anterior	
Garantias e Contragarantias Recebidas a Executar	-	-	
Direitos Conveniados e Outros Instrumentos Congêneres	-	-	
Direitos Contratuais	-	-	
Outros Atos Potenciais Ativos	-	-	
<b>TOTAL DOS ATOS POTENCIAIS ATIVOS</b>	<b>-</b>	<b>-</b>	
ATOS POTENCIAIS PASSIVOS	Exercício Atual	Exercício Anterior	
Garantias e Contragarantias Concedidas	-	-	
Obrigações Conveniadas e Outros Instrumentos Congêneres	-	-	
Obrigações Contratuais	28.583.236,86	20.432.544,03	
Outros Atos Potenciais Passivos	-	-	
<b>TOTAL DOS ATOS POTENCIAIS PASSIVOS</b>	<b>28.583.236,86</b>	<b>20.432.544,03</b>	

**QUADRO DO SUPERÁVIT / DÉFICIT FINANCEIRO (LEI 4.320/64)**

EXERCÍCIO: 2018		PERÍODO(MÊS): DEZEMBRO	
DESTINAÇÃO DE RECURSOS	Exercício Atual	Exercício Anterior	
0 Recursos Ordinários	3.665.816,55	3.706.320,65	
71 Recursos de Alienação de Bens/Ativos	1.956,15	900,00	
<b>Total</b>	<b>3.667.772,70</b>	<b>3.707.220,65</b>	

**DEMONSTRAÇÃO DAS VARIAÇÕES PATRIMONIAIS**

**13201 - AUTARQUIA DE REGULACAO, FISCALIZACAO E CONTROLE DOS SERVICOS PUBLICOS DE SANEAMENTO AMBIENTAL**

**EXERCÍCIO: 2018**

**PERÍODO(ATÉ MÊS): DEZEMBRO**

<b>VARIAÇÕES PATRIMONIAIS QUANTITATIVAS</b>	<b>Exercício Atual</b>	<b>Exercício Anterior</b>
<b>VARIAÇÕES PATRIMONIAIS AUMENTATIVAS</b>	<b>8.848.235,78</b>	<b>7.948.346,19</b>
<b>IMPOSTOS, TAXAS E CONTRIBUIÇÕES DE MELHORIA</b>	-	-
<b>CONTRIBUIÇÕES</b>	-	-
<b>EXPLORAÇÃO E VENDA DE BENS, SERVIÇOS E DIREITOS</b>	<b>7.000.486,19</b>	<b>7.510.236,12</b>
EXPLORAÇÃO DE BENS E DIREITOS E PRESTAÇÃO DE SERVIÇOS	7.000.486,19	7.510.236,12
<b>VARIAÇÕES PATRIMONIAIS AUMENTATIVAS FINANCEIRAS</b>	<b>215.074,67</b>	<b>415.194,22</b>
REMUNERAÇÃO DE DEPÓSITOS BANCÁRIOS E APLICAÇÕES FINANCEIRAS	215.074,67	415.194,22
<b>TRANSFERÊNCIAS E DELEGAÇÕES RECEBIDAS</b>	<b>1.621.640,26</b>	<b>15.827,97</b>
TRANSFERÊNCIAS INTRAGOVERNAMENTAIS	7.372,22	15.827,97
TRANSFERÊNCIAS INTERGOVERNAMENTAIS	1.614.268,04	-
<b>VALORIZAÇÃO E GANHOS COM ATIVOS E DESINCORPORAÇÃO DE PASSIVOS</b>	<b>7.545,04</b>	<b>3.570,98</b>
GANHOS COM INCORPORAÇÃO DE ATIVOS	500,00	3.570,98
GANHOS COM DESINCORPORAÇÃO DE PASSIVOS	7.045,04	-
<b>OUTRAS VARIAÇÕES PATRIMONIAIS AUMENTATIVAS</b>	<b>3.489,62</b>	<b>3.516,90</b>
DIVERSAS VARIAÇÕES PATRIMONIAIS AUMENTATIVAS	3.489,62	3.516,90
<b>VARIAÇÃO PATRIMONIAL DIMINUTIVA</b>	<b>8.666.804,82</b>	<b>9.130.946,30</b>
<b>PESSOAL E ENCARGOS</b>	<b>1.630.158,86</b>	<b>1.440.363,49</b>
REMUNERAÇÃO A PESSOAL	1.307.315,97	1.159.954,73
ENCARGOS PATRONAIS	280.520,72	280.408,76
BENEFÍCIOS A PESSOAL	31.063,00	-
OUTRAS VARIAÇÕES PATRIMONIAIS DIMINUTIVAS - PESSOAL E ENCARGOS	11.259,17	-
<b>BENEFÍCIOS PREVIDENCIÁRIOS E ASSISTENCIAIS</b>	-	-
<b>USO DE BENS, SERVIÇOS E CONSUMO DE CAPITAL FIXO</b>	<b>4.487.704,11</b>	<b>5.829.721,93</b>
USO DE MATERIAL DE CONSUMO	37.812,92	32.327,64
SERVIÇOS	4.381.044,03	5.741.585,82
DEPRECIÇÃO, AMORTIZAÇÃO E EXAUSTÃO	68.847,16	55.808,47
<b>VPD - VARIAÇÕES PATRIMONIAIS DIMINUTIVAS FINANCEIRAS</b>	-	-
<b>TRANSFERÊNCIAS E DELEGAÇÕES CONCEDIDAS</b>	<b>2.461.114,73</b>	<b>1.779.157,06</b>
TRANSFERÊNCIAS INTRAGOVERNAMENTAIS	2.461.114,73	1.779.157,06
<b>DESVALORIZAÇÃO E PERDA DE ATIVOS</b>	<b>2.947,22</b>	-
DESINCORPORAÇÃO DE ATIVOS	2.947,22	-
<b>TRIBUTÁRIAS</b>	<b>84.879,90</b>	<b>81.703,82</b>
CONTRIBUIÇÕES	84.879,90	81.703,82
<b>CUSTO DAS MERCADORIAS E DOS PRODUTOS VENDIDOS, E DOS SERVIÇOS</b>	-	-
<b>OUTRAS VARIAÇÕES PATRIMONIAIS DIMINUTIVAS</b>	-	-
<b>Resultado Patrimonial do Período</b>	<b>181.430,96</b>	<b>(1.182.600,11)</b>



**DEMONSTRAÇÃO DAS VARIAÇÕES PATRIMONIAIS**

**13201 - AUTARQUIA DE REGULACAO, FISCALIZACAO E CONTROLE DOS SERVICOS PUBLICOS DE SANEAMENTO AMBIENTAL**

**EXERCÍCIO: 2018**

**PERÍODO(ATÉ MÊS): DEZEMBRO**

<b>VARIAÇÕES PATRIMONIAIS QUALITATIVAS</b>	<b>Exercício Atual</b>	<b>Exercício Anterior</b>
INCORPORAÇÃO DE ATIVOS	257.002,50	4.640,00
DESINCORPORAÇÃO DE PASSIVOS	-	-
INCORPORAÇÃO DE PASSIVOS	-	-
DESINCORPORAÇÃO DE ATIVOS	500,00	-

DEMONSTRATIVO DA DÍVIDA FLUTUANTE - ANEXO 17 da Lei 4.320/64

DESCRIÇÃO	SALDO ANTERIOR	MOVIMENTAÇÃO NO EXERCÍCIO			SALDO PARA O EXERCÍCIO SEGUINTE
		INSCRIÇÃO / REC. EXTRA-ORÇ.	BAIXA / DESP. EXTRA-ORÇ.	PRESCRIÇÃO / CANCELAMENTO	
RESTOS A PAGAR	69.691,34	-	-	67.989,04	1.702,30
DEPÓSITOS E VALORES RESTITUÍVEIS	-	-	-	-	-
CONSIGNAÇÕES	0,10	743.524,08	743.524,18	-	-
INSS	-	398.877,22	398.877,22	-	-
ISS	0,10	133.262,27	133.262,37	-	-
IRRF	-	172.235,77	172.235,77	-	-
IPM	-	39.148,82	39.148,82	-	-
OUTRAS CONSIGNAÇÕES	-	-	-	-	-
<b>TOTAL</b>	<b>69.691,44</b>	<b>743.524,08</b>	<b>743.524,18</b>	<b>67.989,04</b>	<b>1.702,30</b>

DEMONSTRAÇÃO DO FLUXO DE CAIXA

13201 - AUTARQUIA DE REGULACAO, FISCALIZACAO E CONTROLE DOS SERVICOS

EXERCÍCIO: 2018

PERÍODO(ATÉ MÊS): DEZEMBRO

FLUXOS DE CAIXA DAS ATIVIDADES DAS OPERAÇÕES	Exercício Atual	Exercício Anterior
<b>INGRESSOS</b>	<b>9.584.081,09</b>	<b>8.970.012,36</b>
<b>RECEITAS DERIVADAS E ORIGINÁRIAS</b>	<b>8.833.318,52</b>	<b>7.928.947,24</b>
Receita Tributária	-	-
Receita de Contribuições	-	-
Receita Patrimonial	8.614.754,23	7.510.236,12
Receita Agropecuária	-	-
Receita Industrial	-	-
Receita de Serviços	-	-
Remuneração das Disponibilidades	215.074,67	415.194,22
Outras Receitas Derivadas e Originárias	3.489,62	3.516,90
<b>TRANSFERÊNCIAS CORRENTES RECEBIDAS</b>	-	-
Intergovernamentais	-	-
Intragovernamentais	-	-
Outras Transferências Correntes	-	-
<b>RECEBIMENTOS EXTRA ORÇAMENTÁRIOS</b>	<b>750.762,57</b>	<b>1.041.065,12</b>
Depósitos Terceiros Passivos - Recebidos	-	283.011,38
Recebimentos de Consignações	743.524,08	758.053,74
Transferências Financeiras Recebidas	-	-
Outros recebimentos Extra orçamentários	7.238,49	-
<b>DESEMBOLSOS</b>	<b>9.434.666,29</b>	<b>10.411.907,26</b>
<b>PESSOAL E OUTRAS DESP. CORRENTES</b>	<b>6.159.982,41</b>	<b>7.608.894,58</b>
Judiciária	1.444.088,34	-
Administração	1.396.224,31	4.012.992,70
Gestão Ambiental	3.319.669,76	3.595.901,88
<b>JUROS E ENCARGOS DA DÍVIDA</b>	-	-
Juros e Correção Monetária da Dívida Interna	-	-
Juros e Correção Monetária da Dívida Externa	-	-
Outros Encargos da Dívida	-	-
<b>TRANSFERÊNCIAS CONCEDIDAS</b>	<b>72.363,58</b>	<b>1.761.947,56</b>
Intergovernamentais	-	-
Intragovernamentais	72.363,58	1.761.947,56
Outras Transferências Concedidas	-	-
<b>PAGAMENTOS EXTRA ORÇAMENTÁRIOS</b>	<b>3.202.320,30</b>	<b>1.041.065,12</b>
Depósitos Terceiros Passivos - Devolução	-	283.011,38
Pagamentos de Consignações	743.524,18	758.053,74
Pagamentos de Restos a Pagar	-	-
Transferências Financeiras Concedidas	2.451.907,02	-
Outros Pagamentos Extra Orçamentários	6.889,10	-
<b>FLUXO DE CAIXA LÍQUIDO DAS ATIVIDADES DAS OPERAÇÕES</b>	<b>149.414,80</b>	<b>(1.441.894,90)</b>

**DEMONSTRAÇÃO DO FLUXO DE CAIXA**

**13201 - AUTARQUIA DE REGULACAO, FISCALIZACAO E CONTROLE DOS SERVICOS**

**EXERCÍCIO: 2018**

**PERÍODO(ATÉ MÊS): DEZEMBRO**

<b>FLUXOS DE CAIXA DAS ATIVIDADES DE INVESTIMENTO</b>	<b>Exercício Atual</b>	<b>Exercício Anterior</b>
<b>INGRESSOS</b>	<b>500,00</b>	-
Alienações de Bens	500,00	-
Amortização de Empréstimos e Financiamentos Concedidos	-	-
Outras Receitas de Capital	-	-
Outros Ingressos de Investimentos	-	-
<b>DESEMBOLSOS</b>	<b>257.002,50</b>	<b>4.640,00</b>
Aquisição de Ativo não Circulante	257.002,50	-
Concessão de Empréstimos e Financiamentos	-	-
Outros Desembolsos de Investimentos	-	4.640,00
<b>FLUXO DE CAIXA LÍQUIDO DAS ATIVIDADES DE INVESTIMENTO</b>	<b>(256.502,50)</b>	<b>(4.640,00)</b>
<b>FLUXOS DE CAIXA DAS ATIVIDADES DE FINANCIAMENTO</b>	<b>Exercício Atual</b>	<b>Exercício Anterior</b>
<b>INGRESSOS</b>	-	-
Operações de Crédito	-	-
Integralização do Capital Social de Empresas Dependentes	-	-
Transferências de Capital	-	-
<b>DESEMBOLSOS</b>	-	-
Amortização/Refinanciamento da Dívida	-	-
Outros desembolsos de financiamento	-	-
<b>FLUXO DE CAIXA LÍQUIDO DAS ATIVIDADES DE FINANCIAMENTO</b>	-	-
<b>GERAÇÃO LÍQUIDA DE CAIXA E EQUIVALENTE DE CAIXA</b>	<b>(107.087,70)</b>	<b>(1.446.534,90)</b>
<b>CAIXA E EQUIVALENTE DE CAIXA INICIAL</b>	<b>3.776.562,70</b>	<b>5.223.097,60</b>
<b>CAIXA E EQUIVALENTE DE CAIXA FINAL</b>	<b>3.669.475,00</b>	<b>3.776.562,70</b>



Prefeitura de  
**Fortaleza**

**FUNDO DE APERFEIÇOAMENTO DA PROCURADORIA  
GERAL DE FORTALEZA  
UNIDADE ORÇAMENTÁRIA: 13 901**

DEMONSTRATIVO DA RECEITA E DESPESA SEGUNDO AS CATERGORIAS ECONOMICAS - ANEXO 01 DA LEI 4.320/64

13901 - FUNDO DE APERFEICOAMENTO DA PROCURADORIA GERAL DO MUNICIPIO

EXERCÍCIO: 2018 PERÍODO(ATÉ MÊS): DEZEMBRO

RECEITAS		DESPESAS	
<b>RECEITAS CORRENTES</b>	<b>631.371,58</b>	<b>DESPESAS CORRENTES</b>	<b>244.025,91</b>
Receita Tributária	-	Pessoal e Encargos Sociais	-
Receita de Contribuições	-	Juros e Encargos da Dívida	-
Receita Patrimonial	28.267,12	Outras Despesas Correntes	244.025,91
Receita Agropecuária	-		
Receita Industrial	-		
Receita de Serviços	-		
Transferências Correntes	-		
Outras Receitas Correntes	603.104,46		
Dedução para Formação do FUNDEB	-		
<b>SUPERÁVIT CORRENTE</b>	<b>387.345,67</b>	<b>DÉFICIT CORRENTE</b>	<b>-</b>
<b>RECEITAS DE CAPITAL</b>	<b>-</b>	<b>DESPESAS DE CAPITAL</b>	<b>-</b>
Operações de Crédito	-	Investimento	-
Alienação de Bens	-	Inversões Financeira	-
Amortizações de Empréstimos	-	Amortização da Dívida	-
Transferências de Capital	-		
Outras Receitas de Capital	-		
<b>REPASSE RECEBIDO</b>	<b>-</b>	<b>REPASSE CONCEDIDO</b>	<b>-</b>
<b>TOTAL DA RECEITA</b>	<b>631.371,58</b>	<b>TOTAL DA DESPESA</b>	<b>244.025,91</b>
<b>DÉFICIT</b>	<b>-</b>	<b>SUPERÁVIT</b>	<b>387.345,67</b>
<b>TOTAL</b>	<b>631.371,58</b>	<b>TOTAL</b>	<b>631.371,58</b>

RESUMO

RECEITAS		DESPESAS	
RECEITAS CORRENTES	631.371,58	DESPESAS CORRENTES	244.025,91
RECEITAS DE CAPITAL	-	DESPESAS DE CAPITAL	-
REPASSE RECEBIDO	-	REPASSE CONCEDIDO	-
DÉFICIT	-	SUPERÁVIT	387.345,67
<b>TOTAL</b>	<b>631.371,58</b>	<b>TOTAL</b>	<b>631.371,58</b>

PREFEITURA MUNICIPAL DE FORTALEZA

EXERCÍCIO DE 2018

ANEXO 2

ORÇAMENTO GERAL

13901 - FUNDO DE APERFEICOAMENTO DA PROCURADORIA GERAL DO MUNICIPIO

CÓDIGO	ESPECIFICAÇÃO	NATUREZA DA DESPESA		
		ELEMENTO	MODALIDADE	CATEGORIA / GRUPO
3.0.0.0.00	DESPESAS CORRENTES			244.025,91
3.3.0.0.00	OUTRAS DESPESAS CORRENTES			244.025,91
3.3.9.0.00	APLICACOES DIRETAS		244.025,91	
3.3.9.0.14	DIARIAS - CIVIL	58.600,00		
3.3.9.0.33	PASSAGENS E DESPESAS COM LOCOMOCAO	39.884,86		
3.3.9.0.36	OUTROS SERVICOS DE TERCEIROS - PESSOA FISICA	1.080,00		
3.3.9.0.39	OUTROS SERVICOS DE TERCEIROS - PESSOA JURIDICA	119.810,29		
3.3.9.0.93	INDENIZACOES E RESTITUICOES	24.650,76		
<b>TOTAL</b>				<b>244.025,91</b>

PREFEITURA MUNICIPAL DE FORTALEZA

EXERCÍCIO DE 2018

ANEXO 6

ORÇAMENTO GERAL

13901 - FUNDO DE APERFEICOAMENTO DA PROCURADORIA GERAL DO MUNICIPIO

CÓDIGO	ESPECIFICAÇÃO	PROGRAMA DE TRABALHO		
		PROJETO	ATIVIDADE	TOTAL
03.000.0000.0000.0000	ESSENCIAL A JUSTICA		244.025,91	244.025,91
03.128.0000.0000.0000	FORMACAO DE RECURSOS HUMANOS		244.025,91	244.025,91
03.128.0082.0000.0000	GESTAO DE PESSOAS E VALORIZACAO DOS SERVIDORES		244.025,91	244.025,91
03.128.0082.2457.0000	FORMACAO E CAPACITACAO DOS PROCURADORES MUNICIPAIS		244.025,91	244.025,91
03.128.0082.2457.0001	FORMACAO E CAPACITACAO DOS PROCURADORES MUNICIPAIS		244.025,91	244.025,91
<b>TOTAL</b>			<b>244.025,91</b>	<b>244.025,91</b>

PREFEITURA MUNICIPAL DE FORTALEZA

EXERCÍCIO DE 2018

ANEXO 7

ORÇAMENTO GERAL

13901 - FUNDO DE APERFEICOAMENTO DA PROCURADORIA GERAL DO MUNICIPIO

PROGRAMA DE TRABALHO

CÓDIGO	ESPECIFICAÇÃO	PROJETO	ATIVIDADE	TOTAL
03.000.0000.0000.0000	ESSENCIAL A JUSTICA		244.025,91	244.025,91
03.128.0000.0000.0000	FORMACAO DE RECURSOS HUMANOS		244.025,91	244.025,91
03.128.0082.0000.0000	GESTAO DE PESSOAS E VALORIZACAO DOS SERVIDORES		244.025,91	244.025,91
03.128.0082.2457.0000	FORMACAO E CAPACITACAO DOS PROCURADORES MUNICIPAIS		244.025,91	244.025,91
03.128.0082.2457.0001	FORMACAO E CAPACITACAO DOS PROCURADORES MUNICIPAIS		244.025,91	244.025,91
<b>TOTAL</b>			<b>244.025,91</b>	<b>244.025,91</b>

PREFEITURA MUNICIPAL DE FORTALEZA

EXERCÍCIO DE 2018

ANEXO 8

ORÇAMENTO GERAL

13901 - FUNDO DE APERFEICOAMENTO DA PROCURADORIA GERAL DO MUNICIPIO

PROGRAMA DE TRABALHO

CÓDIGO	ESPECIFICAÇÃO	ORDINÁRIO	VINCULADO	TOTAL
03.000.0000.0000.0000	ESSENCIAL A JUSTICA	244.025,91		244.025,91
03.128.0000.0000.0000	FORMACAO DE RECURSOS HUMANOS	244.025,91		244.025,91
03.128.0082.0000.0000	GESTAO DE PESSOAS E VALORIZACAO DOS SERVIDORES	244.025,91		244.025,91
03.128.0082.2457.0000	FORMACAO E CAPACITACAO DOS PROCURADORES MUNICIPAIS	244.025,91		244.025,91
03.128.0082.2457.0001	FORMACAO E CAPACITACAO DOS PROCURADORES MUNICIPAIS	244.025,91		244.025,91
<b>TOTAL</b>		<b>244.025,91</b>		<b>244.025,91</b>

PREFEITURA MUNICIPAL DE FORTALEZA

13901 - FUNDO DE APERFEICOAMENTO DA PROCURADORIA GERAL DO MUNICIPIO

EXERCÍCIO DE 2018

ANEXO 9

ORÇAMENTO GERAL

DEMONSTRATIVO DAS DESPESAS POR ÓRGÃO E FUNÇÃO

	LEGISLATIVA	JUDICIARIA	ESSENCIAL A JUSTICA	ADMINISTRACAO
FUNDO DE APERFEICOAMENTO DA PROCURADORIA GERAL DO MUNICIPIO	-	-	244.025,91	-
<b>TOTAL</b>				<b>244.025,91</b>



**PREFEITURA MUNICIPAL DE FORTALEZA**  
**DEMONSTRATIVO DA RECEITA ORÇADA COM A ARRECADADA - ANEXO 10 DA LEI 4.320/64**  
**13901 - FUNDO DE APERFEICOAMENTO DA PROCURADORIA GERAL DO MUNICIPIO**

Exercício 2018

Código da Receita	Descrição da Receita	Previsão	Arrecadado	Diferença	
				Para Mais	Para Menos
1.0.0.0.0.0.00.00	RECEITAS CORRENTES	627.600,00	631.371,58	3.771,58	
1.3.0.0.0.0.00.00	RECEITA PATRIMONIAL	-	28.267,12	28.267,12	
1.3.2.0.0.0.00.00	VALORES MOBILIARIOS	-	28.267,12	28.267,12	
1.3.2.1.0.0.00.00	JUROS E CORRECOES MONETARIAS	-	28.267,12	28.267,12	
1.3.2.1.0.0.10.00	REMUNERACAO DE DEPOSITOS BANCARIOS	-	28.267,12	28.267,12	
1.3.2.1.0.0.11.00	REMUNERACAO DE DEPOSITOS BANCARIOS - PRINCIPAL	-	28.267,12	28.267,12	
1.3.2.1.0.0.11.13	REMUNERACAO DE DEPOSITOS BANCARIOS - PRINCIPAL - NAO VINCULADOS - OUTROS	-	28.267,12	28.267,12	
1.9.0.0.0.0.00.00	OUTRAS RECEITAS CORRENTES	627.600,00	603.104,46		24.495,54
1.9.9.0.0.0.00.00	DEMAIS RECEITAS CORRENTES	627.600,00	603.104,46		24.495,54
1.9.9.0.1.2.00.00	ENCARGOS LEGAIS PELA INSCRICAO EM DIVIDA ATIVA E RECEITAS DE ONUS DE	627.600,00	603.104,46		24.495,54
1.9.9.0.1.2.10.00	ENCARGOS LEGAIS PELA INSCRICAO EM DIVIDA ATIVA	627.600,00	603.104,46		24.495,54
1.9.9.0.1.2.11.00	ENCARGOS LEGAIS PELA INSCRICAO EM DIVIDA ATIVA - PRINCIPAL	627.600,00	603.104,46		24.495,54
<b>Total:</b>		<b>627.600,00</b>	<b>631.371,58</b>	<b>3.771,58</b>	<b>-</b>

PREFEITURA MUNICIPAL DE FORTALEZA

EXERCÍCIO DE 2018

ANEXO 11

ORÇAMENTO GERAL

13901 - FUNDO DE APERFEICOAMENTO DA PROCURADORIA GERAL DO MUNICIPIO

NATUREZA DA DESPESA

CÓDIGO	ESPECIFICAÇÃO	CRÉDITOS	CRÉDITOS	TOTAL	REALIZADA	DIFERENÇA SALDO A EMPENHAR
		ORÇAMENTÁRIOS E SUPLEMENTARES	ESPECIAIS E EXTRAORDINÁRIOS		EMPENHADA NO ANO	
3.0.0.0.00	DESPESAS CORRENTES	493.000,00		493.000,00	244.025,91	248.974,09
3.3.0.0.00	OUTRAS DESPESAS CORRENTES	493.000,00		493.000,00	244.025,91	248.974,09
4.0.0.0.00	DESPESAS DE CAPITAL	150.000,00		150.000,00		150.000,00
4.4.0.0.00	INVESTIMENTOS	150.000,00		150.000,00		150.000,00
	<b>TOTAL</b>	<b>643.000,00</b>		<b>643.000,00</b>	<b>244.025,91</b>	<b>398.974,09</b>

**BALANÇO ORÇAMENTÁRIO**

**13901 - FUNDO DE APERFEICOAMENTO DA PROCURADORIA GERAL DO MUNICIPIO**

**EXERCÍCIO: 2018 PERÍODO (ATÉ MÊS): DEZEMBRO**

<b>RECEITAS ORÇAMENTÁRIAS</b>	<b>PREVISÃO INICIAL (a)</b>	<b>PREVISÃO ATUALIZADA (b)</b>	<b>RECEITAS REALIZADAS (c)</b>	<b>SALDO (d) = (c-b)</b>
<b>RECEITAS CORRENTES (I)</b>	<b>627.600,00</b>	<b>627.600,00</b>	<b>631.371,58</b>	<b>3.771,58</b>
Receita Tributária	-	-	-	-
Receita de Contribuições	-	-	-	-
Receita Patrimonial	-	-	28.267,12	28.267,12
Receita Agropecuária	-	-	-	-
Receita Industrial	-	-	-	-
Receita de Serviços	-	-	-	-
Transferências Correntes	-	-	-	-
Outras Receitas Correntes	627.600,00	627.600,00	603.104,46	(24.495,54)
<b>RECEITAS DE CAPITAL (II)</b>	-	-	-	-
Operações de Crédito	-	-	-	-
Alienação de Bens	-	-	-	-
Amortização de Empréstimos	-	-	-	-
Transferências de Capital	-	-	-	-
Outras Receitas de Capital	-	-	-	-
<b>RECURSOS ARRECADADOS EM EXERCÍCIOS ANTERIORES (III)</b>	-	-	-	-
<b>SUBTOTAL DAS RECEITAS (IV) = (I + II + III)</b>	<b>627.600,00</b>	<b>627.600,00</b>	<b>631.371,58</b>	<b>3.771,58</b>
<b>OPERAÇÕES DE CRÉDITO / REFINANCIAMENTO (V)</b>	-	-	-	-
Operações de Crédito Internas	-	-	-	-
Mobiliária	-	-	-	-
Contratual	-	-	-	-
Operações de Crédito Externas	-	-	-	-
Mobiliária	-	-	-	-
Contratual	-	-	-	-
<b>SUBTOTAL COM REFINANCIAMENTO (VI) = (IV + V)</b>	<b>627.600,00</b>	<b>627.600,00</b>	<b>631.371,58</b>	<b>3.771,58</b>
<b>REPASSES RECEBIDOS (VII)</b>	<b>15.400,00</b>	<b>15.400,00</b>	-	<b>(15.400,00)</b>
<b>DÉFICIT (VIII)</b>	-	-	-	-
<b>TOTAL (IX) = (VI + VII + VIII)</b>	<b>643.000,00</b>	<b>643.000,00</b>	<b>631.371,58</b>	<b>(11.628,42)</b>
<b>SALDOS DE EXERCÍCIOS ANTERIORES</b>	-	-	-	-
Superávit Financeiro	-	-	-	-
Reabertura de Créditos Adicionais	-	-	-	-

BALANÇO ORÇAMENTÁRIO

13901 - FUNDO DE APERFEICOAMENTO DA PROCURADORIA GERAL DO MUNICIPIO

EXERCÍCIO: 2018 PERÍODO (ATÉ MÊS): DEZEMBRO

DESPESAS ORÇAMENTÁRIAS	DOTAÇÃO INICIAL (e)	DOTAÇÃO ATUALIZADA (f)	DESPESAS EMPENHADAS (g)	DESPESAS LIQUIDADAS (h)	DESPESAS PAGAS (i)	SALDO DA DOTAÇÃO (j) = (f-g)
<b>DESPESAS CORRENTES (X)</b>	<b>493.000,00</b>	<b>493.000,00</b>	<b>244.025,91</b>	<b>241.575,91</b>	<b>240.735,91</b>	<b>248.974,09</b>
Pessoal e Encargos Sociais	-	-	-	-	-	-
Juros e Encargos da Dívida	-	-	-	-	-	-
Outras Despesas Correntes	493.000,00	493.000,00	244.025,91	241.575,91	240.735,91	248.974,09
<b>DESPESAS DE CAPITAL (XI)</b>	<b>150.000,00</b>	<b>150.000,00</b>	-	-	-	<b>150.000,00</b>
Investimentos	150.000,00	150.000,00	-	-	-	150.000,00
Inversões Financeiras	-	-	-	-	-	-
Amortização da Dívida	-	-	-	-	-	-
<b>RESERVA DE CONTINGÊNCIA (XII)</b>	-	-	-	-	-	-
<b>RESERVA DO RPPS (XIII)</b>	-	-	-	-	-	-
<b>SUBTOTAL DAS DESPESAS (XIV) = (X+XI+XII+XIII)</b>	<b>643.000,00</b>	<b>643.000,00</b>	<b>244.025,91</b>	<b>241.575,91</b>	<b>240.735,91</b>	<b>398.974,09</b>
<b>AMORTIZAÇÃO DA DÍV. / REFINANCIAMENTO (XV)</b>	-	-	-	-	-	-
Amortização da Dívida Interna	-	-	-	-	-	-
Dívida Mobiliária	-	-	-	-	-	-
Outras Dívidas	-	-	-	-	-	-
Amortização da Dívida Externa	-	-	-	-	-	-
Dívida Mobiliária	-	-	-	-	-	-
Outras Dívidas	-	-	-	-	-	-
<b>SUBTOTAL C/ REFINANCIAMENTO (XVI) = (XIV+XV)</b>	<b>643.000,00</b>	<b>643.000,00</b>	<b>244.025,91</b>	<b>241.575,91</b>	<b>240.735,91</b>	<b>398.974,09</b>
<b>REPASSES CONCEDIDOS (XVII)</b>	-	-	-	-	-	-
<b>SUPERÁVIT (XVIII)</b>	-	-	<b>387.345,67</b>	-	-	<b>(387.345,67)</b>
<b>TOTAL (XIX) = (XVI + XVII + XVIII)</b>	<b>643.000,00</b>	<b>643.000,00</b>	<b>631.371,58</b>	<b>241.575,91</b>	<b>240.735,91</b>	<b>11.628,42</b>

13901 - FUNDO DE APERFEICOAMENTO DA PROCURADORIA GERAL DO MUNICIPIO

EXERCÍCIO: 2018 PERÍODO (ATÉ MÊS): DEZEMBRO

RESTOS A PAGAR PROCESSADOS E NÃO PROCESSADOS LIQUIDADOS					
RESTOS A PAGAR PROCESSADOS	INSCRITOS		PAGOS (c)	CANCELADOS (d)	SALDO (e) = (a + b - c - d)
	EM EXERCÍCIOS ANTERIORES (a)	EM 31 DEZ. EXER. ANTERIOR (b)			
<b>DESPESAS CORRENTES</b>	-	-	-	-	-
Pessoal e Encargos Sociais	-	-	-	-	-
Juros e Encargos da Dívida	-	-	-	-	-
Outras Despesas Correntes	-	-	-	-	-
<b>DESPESAS DE CAPITAL</b>	-	-	-	-	-
Investimentos	-	-	-	-	-
Inversões Financeiras	-	-	-	-	-
Amortização da Dívida	-	-	-	-	-
<b>TOTAL</b>	-	-	-	-	-

RESTOS A PAGAR NÃO PROCESSADOS						
RESTOS A PAGAR NÃO PROCESSADOS	INSCRITOS		LIQUIDADOS (c)	PAGOS (d)	CANCELADOS (e)	SALDO (f) = (a + b - d - e)
	EM EXERCÍCIOS ANTERIORES (a)	EM 31 DEZ. EXER. ANTERIOR (b)				
<b>DESPESAS CORRENTES</b>	-	<b>18.910,00</b>	<b>10.574,38</b>	<b>10.574,38</b>	<b>8.335,62</b>	-
Pessoal e Encargos Sociais	-	-	-	-	-	-
Juros e Encargos da Dívida	-	-	-	-	-	-
Outras Despesas Correntes	-	18.910,00	10.574,38	10.574,38	8.335,62	-
<b>DESPESAS DE CAPITAL</b>	-	<b>7.982,10</b>	<b>7.982,10</b>	<b>7.982,10</b>	-	-
Investimentos	-	7.982,10	7.982,10	7.982,10	-	-
Inversões Financeiras	-	-	-	-	-	-
Amortização da Dívida	-	-	-	-	-	-
<b>TOTAL</b>	-	<b>26.892,10</b>	<b>18.556,48</b>	<b>18.556,48</b>	<b>8.335,62</b>	-

## BALANÇO FINANCEIRO

### 13901 - FUNDO DE APERFEICOAMENTO DA PROCURADORIA GERAL DO MUNICIPIO

EXERCÍCIO: 2018 SITUAÇÃO: EMPENHADO PERÍODO (ATÉ MÊS): DEZEMBRO

INGRESSOS	Exercício Atual	Exercício Anterior
<b>Receita Orçamentária (I)</b>	<b>631.371,58</b>	<b>534.363,77</b>
Ordinária	631.371,58	534.363,77
Vinculada	-	-
Recursos Vinculados à Educação	-	-
Recursos Vinculados à Saúde	-	-
Recursos Vinculados à Previdência Social - RPPS	-	-
Recursos Vinculados à Previdência Social - RGPS	-	-
Recursos Vinculados à Seguridade Social	-	-
Outras Destinações de Recursos	-	-
(-) Deduções da Receita Orçamentária	-	-
<b>Transferências Financ. Recebidas (II)</b>	-	-
Transferências Recebidas para a Execução Orçamentária	-	-
Transferências Recebidas Independentes de Execução Orçamentária	-	-
Transferências Recebidas para Aportes de recursos para o RPPS	-	-
Transferências Recebidas para Aportes de recursos para o RGPS	-	-
<b>Recebimentos Extraorçamentários (III)</b>	<b>5.612,54</b>	<b>28.817,32</b>
Inscrição de Restos a Pagar Não Processados	2.450,00	26.892,10
Inscrição de Restos a Pagar Processados	840,00	-
Depósitos Restituíveis e Valores Vinculados	2.322,54	1.924,59
Outros Recebimentos Extra Orçamentários	-	0,63
<b>Saldo do Ex. Anterior (IV)</b>	<b>1.266.837,45</b>	<b>1.012.084,48</b>
Caixa e Equivalentes de Caixa	1.266.837,45	1.012.084,48
Depósitos Restituíveis e Valores Vinculados	-	-
<b>TOTAL (V) = (I+II+III+IV)</b>	<b>1.903.821,57</b>	<b>1.575.265,57</b>

**BALANÇO FINANCEIRO**

**13901 - FUNDO DE APERFEICOAMENTO DA PROCURADORIA GERAL DO MUNICIPIO**

**EXERCÍCIO: 2018 SITUAÇÃO: EMPENHADO PERÍODO (ATÉ MÊS): DEZEMBRO**

<b>DISPÊNDIOS</b>	<b>Exercício Atual</b>	<b>Exercício Anterior</b>
<b>Despesa Orçamentária (VI)</b>	<b>244.025,91</b>	<b>306.663,53</b>
Ordinária	244.025,91	306.663,53
Vinculada	-	-
Recursos Destinados à Educação	-	-
Recursos Destinados à Saúde	-	-
Recursos Destinados à Previdência Social – RPPS	-	-
Recursos Destinados à Previdência Social – RGPS	-	-
Recursos Destinados à Seguridade Social	-	-
Outras Destinações de Recursos	-	-
<b>Transferências Financ. Concedidas (VII)</b>	<b>-</b>	<b>-</b>
Transferências Concedidas para a Execução Orçamentária	-	-
Transferências Concedidas Independentes de Execução Orçamentária	-	-
Transferências Concedidas para Aportes de recursos para o RPPS	-	-
Transferências Concedidas para Aportes de recursos para o RGPS	-	-
<b>Pagamentos Extra Orçamentários (VIII)</b>	<b>21.039,02</b>	<b>1.764,59</b>
Pagamentos de Restos a Pagar Não Processados	18.556,48	-
Pagamentos de Restos a Pagar Processados	-	-
Depósitos Restituíveis e Valores Vinculados	2.482,54	1.764,59
Outros Pagamentos Extra Orçamentários	-	-
<b>Saldo para o Ex. Seguinte (IX)</b>	<b>1.638.756,64</b>	<b>1.266.837,45</b>
Caixa e Equivalentes de Caixa	1.638.756,64	1.266.837,45
Depósitos Restituíveis e Valores Vinculados	-	-
<b>TOTAL (X) = (VI+VII+VIII+IX)</b>	<b>1.903.821,57</b>	<b>1.575.265,57</b>

**BALANÇO PATRIMONIAL**

**13901 - FUNDO DE APERFEICOAMENTO DA PROCURADORIA GERAL DO MUNICIPIO**

**EXERCÍCIO: 2018**

**PERÍODO(MÊS): DEZEMBRO**

<b>ATIVO</b>	<b>Exercício Atual</b>	<b>Exercício Anterior</b>
<b>ATIVO CIRCULANTE</b>	<b>1.674.989,00</b>	<b>1.304.442,04</b>
Caixa e Equivalentes de Caixa	1.638.756,64	1.266.837,45
VPD Pagas Antecipadamente	36.232,36	37.604,59
<b>ATIVO NÃO-CIRCULANTE</b>	-	-
<b>TOTAL DO ATIVO</b>	<b>1.674.989,00</b>	<b>1.304.442,04</b>

<b>PASSIVO E PATRIMÔNIO LÍQUIDO</b>	<b>Exercício Atual</b>	<b>Exercício Anterior</b>
<b>PASSIVO CIRCULANTE</b>	<b>840,00</b>	<b>160,00</b>
Demais Obrigações a Curto Prazo	840,00	160,00
<b>PASSIVO NÃO-CIRCULANTE</b>	-	-
<b>TOTAL DO PASSIVO</b>	<b>840,00</b>	<b>160,00</b>
<b>PATRIMÔNIO LÍQUIDO</b>	<b>Exercício Atual</b>	<b>Exercício Anterior</b>
Resultados Acumulados	1.674.149,00	1.304.282,04
Resultado do Exercício	369.866,96	292.196,93
Resultado de Exercícios Anteriores	1.319.945,69	1.027.748,76
Ajustes de Exercícios Anteriores	(15.663,65)	(15.663,65)
Outros Resultados	-	-
Ações/Cotas em Tesouraria	-	-
<b>TOTAL DO PATRIMÔNIO LÍQUIDO</b>	<b>1.674.149,00</b>	<b>1.304.282,04</b>
<b>TOTAL DO PASSIVO E PATRIMÔNIO LÍQUIDO</b>	<b>1.674.989,00</b>	<b>1.304.442,04</b>

**QUADRO DOS ATIVOS E PASSIVOS FINANCEIROS E PERMANENTES (LEI 4.320/64)**

EXERCÍCIO: 2018	PERÍODO(MÊS): DEZEMBRO	
<b>ATIVO (I)</b>	<b>Exercício Atual</b>	<b>Exercício Anterior</b>
ATIVO FINANCEIRO	1.638.756,64	1.266.837,45
ATIVO PERMANENTE	36.232,36	37.604,59
<b>TOTAL DO ATIVO</b>	<b>1.674.989,00</b>	<b>1.304.442,04</b>
<b>PASSIVO (II)</b>	<b>Exercício Atual</b>	<b>Exercício Anterior</b>
PASSIVO FINANCEIRO	3.290,00	27.052,10
PASSIVO PERMANENTE	-	-
<b>TOTAL DO PASSIVO</b>	<b>3.290,00</b>	<b>27.052,10</b>
<b>SALDO PATRIMONIAL</b>	<b>1.671.699,00</b>	<b>1.277.389,94</b>

**QUADRO DAS CONTAS DE COMPENSAÇÃO (LEI 4.320/64)**

EXERCÍCIO: 2018	PERÍODO(MÊS): DEZEMBRO	
<b>ATOS POTENCIAIS ATIVOS</b>	<b>Exercício Atual</b>	<b>Exercício Anterior</b>
Garantias e Contragarantias Recebidas a Executar	-	-
Direitos Conveniados e Outros Instrumentos Congêneres	-	-
Direitos Contratuais	-	-
Outros Atos Potenciais Ativos	-	-
<b>TOTAL DOS ATOS POTENCIAIS ATIVOS</b>	<b>-</b>	<b>-</b>
<b>ATOS POTENCIAIS PASSIVOS</b>	<b>Exercício Atual</b>	<b>Exercício Anterior</b>
Garantias e Contragarantias Concedidas	-	-
Obrigações Conveniadas e Outros Instrumentos Congêneres	-	-
Obrigações Contratuais	141.688,76	32.340,98
Outros Atos Potenciais Passivos	-	-
<b>TOTAL DOS ATOS POTENCIAIS PASSIVOS</b>	<b>141.688,76</b>	<b>32.340,98</b>

**QUADRO DO SUPERÁVIT / DÉFICIT FINANCEIRO (LEI 4.320/64)**

EXERCÍCIO: 2018	PERÍODO(MÊS): DEZEMBRO	
<b>DESTINAÇÃO DE RECURSOS</b>	<b>Exercício Atual</b>	<b>Exercício Anterior</b>
0 Recursos Ordinários	1.635.466,64	1.239.785,35
<b>Total</b>	<b>1.635.466,64</b>	<b>1.239.785,35</b>



**DEMONSTRAÇÃO DAS VARIAÇÕES PATRIMONIAIS**

**13901 - FUNDO DE APERFEICOAMENTO DA PROCURADORIA GERAL DO MUNICIPIO**

**EXERCÍCIO: 2018**

**PERÍODO(ATÉ MÊS): DEZEMBRO**

<b>VARIAÇÕES PATRIMONIAIS QUANTITATIVAS</b>	<b>Exercício Atual</b>	<b>Exercício Anterior</b>
<b>VARIAÇÕES PATRIMONIAIS AUMENTATIVAS</b>	<b>631.371,58</b>	<b>534.363,77</b>
IMPOSTOS, TAXAS E CONTRIBUIÇÕES DE MELHORIA	-	-
CONTRIBUIÇÕES	-	-
EXPLORAÇÃO E VENDA DE BENS, SERVIÇOS E DIREITOS	-	-
<b>VARIAÇÕES PATRIMONIAIS AUMENTATIVAS FINANCEIRAS</b>	<b>28.267,12</b>	<b>61.058,28</b>
REMUNERAÇÃO DE DEPÓSITOS BANCÁRIOS E APLICAÇÕES FINANCEIRAS	28.267,12	61.058,28
TRANSFERÊNCIAS E DELEGAÇÕES RECEBIDAS	-	-
VALORIZAÇÃO E GANHOS COM ATIVOS E DESINCORPORAÇÃO DE PASSIVOS	-	-
<b>OUTRAS VARIAÇÕES PATRIMONIAIS AUMENTATIVAS</b>	<b>603.104,46</b>	<b>473.305,49</b>
DIVERSAS VARIAÇÕES PATRIMONIAIS AUMENTATIVAS	603.104,46	473.305,49
<b>VARIAÇÃO PATRIMONIAL DIMINUTIVA</b>	<b>261.504,62</b>	<b>242.166,84</b>
PESSOAL E ENCARGOS	-	-
BENEFÍCIOS PREVIDENCIÁRIOS E ASSISTENCIAIS	-	-
<b>USO DE BENS, SERVIÇOS E CONSUMO DE CAPITAL FIXO</b>	<b>228.871,76</b>	<b>242.166,84</b>
SERVIÇOS	228.871,76	242.166,84
VPD - VARIAÇÕES PATRIMONIAIS DIMINUTIVAS FINANCEIRAS	-	-
<b>TRANSFERÊNCIAS E DELEGAÇÕES CONCEDIDAS</b>	<b>7.982,10</b>	-
TRANSFERÊNCIAS INTRAGOVERNAMENTAIS	7.982,10	-
DESVALORIZAÇÃO E PERDA DE ATIVOS	-	-
TRIBUTÁRIAS	-	-
CUSTO DAS MERCADORIAS E DOS PRODUTOS VENDIDOS, E DOS SERVIÇOS	-	-
<b>OUTRAS VARIAÇÕES PATRIMONIAIS DIMINUTIVAS</b>	<b>24.650,76</b>	-
<b>Resultado Patrimonial do Período</b>	<b>369.866,96</b>	<b>292.196,93</b>

<b>VARIAÇÕES PATRIMONIAIS QUALITATIVAS</b>	<b>Exercício Atual</b>	<b>Exercício Anterior</b>
INCORPORAÇÃO DE ATIVOS	7.982,10	-
DESINCORPORAÇÃO DE PASSIVOS	-	-
INCORPORAÇÃO DE PASSIVOS	-	-
DESINCORPORAÇÃO DE ATIVOS	-	-

DEMONSTRATIVO DA DÍVIDA FLUTUANTE - ANEXO 17 da Lei 4.320/64

DESCRIÇÃO	SALDO ANTERIOR	MOVIMENTAÇÃO NO EXERCÍCIO			SALDO PARA O EXERCÍCIO SEGUINTE
		INSCRIÇÃO / REC. EXTRA-ORÇ.	BAIXA / DESP. EXTRA-ORÇ.	PRESCRIÇÃO / CANCELAMENTO	
<b>RESTOS A PAGAR</b>	<b>26.892,10</b>	<b>3.290,00</b>	<b>18.556,48</b>	<b>8.335,62</b>	<b>3.290,00</b>
DEPÓSITOS E VALORES RESTITUÍVEIS	-	-	-	-	-
<b>CONSIGNAÇÕES</b>	<b>160,00</b>	<b>2.322,54</b>	<b>2.482,54</b>	-	-
INSS	-	-	-	-	-
ISS	151,90	1.089,81	1.241,71	-	-
IRRF	-	622,21	622,21	-	-
IPM	-	-	-	-	-
OUTRAS CONSIGNAÇÕES	8,10	610,52	618,62	-	-
<b>TOTAL</b>	<b>27.052,10</b>	<b>5.612,54</b>	<b>21.039,02</b>	<b>8.335,62</b>	<b>3.290,00</b>

**DEMONSTRAÇÃO DO FLUXO DE CAIXA**

**13901 - FUNDO DE APERFEICOAMENTO DA PROCURADORIA GERAL DO MUNICIPIO**

**EXERCÍCIO: 2018**

**PERÍODO(ATÉ MÊS): DEZEMBRO**

<b>FLUXOS DE CAIXA DAS ATIVIDADES DAS OPERAÇÕES</b>	<b>Exercício Atual</b>	<b>Exercício Anterior</b>
<b>INGRESSOS</b>	<b>633.694,12</b>	<b>536.288,99</b>
<b>RECEITAS DERIVADAS E ORIGINÁRIAS</b>	<b>631.371,58</b>	<b>534.363,77</b>
Receita Tributária	-	-
Receita de Contribuições	-	-
Receita Patrimonial	-	-
Receita Agropecuária	-	-
Receita Industrial	-	-
Receita de Serviços	-	-
Remuneração das Disponibilidades	28.267,12	61.058,28
Outras Receitas Derivadas e Originárias	603.104,46	473.305,49
<b>TRANSFERÊNCIAS CORRENTES RECEBIDAS</b>	<b>-</b>	<b>-</b>
Intergovernamentais	-	-
Intragovernamentais	-	-
Outras Transferências Correntes	-	-
<b>RECEBIMENTOS EXTRA ORÇAMENTÁRIOS</b>	<b>2.322,54</b>	<b>1.925,22</b>
Depósitos Terceiros Passivos - Recebidos	-	-
Recebimentos de Consignações	2.322,54	1.924,59
Transferências Financeiras Recebidas	-	-
Outros recebimentos Extra orçamentários	-	0,63
<b>DESEMBOLSOS</b>	<b>253.792,83</b>	<b>281.536,02</b>
<b>PESSOAL E OUTRAS DESP. CORRENTES</b>	<b>251.310,29</b>	<b>279.771,43</b>
Essencial à Justiça	251.310,29	279.771,43
<b>JUROS E ENCARGOS DA DÍVIDA</b>	<b>-</b>	<b>-</b>
Juros e Correção Monetária da Dívida Interna	-	-
Juros e Correção Monetária da Dívida Externa	-	-
Outros Encargos da Dívida	-	-
<b>TRANSFERÊNCIAS CONCEDIDAS</b>	<b>-</b>	<b>-</b>
Intergovernamentais	-	-
Intragovernamentais	-	-
Outras Transferências Concedidas	-	-
<b>PAGAMENTOS EXTRA ORÇAMENTÁRIOS</b>	<b>2.482,54</b>	<b>1.764,59</b>
Depósitos Terceiros Passivos - Devolução	-	-
Pagamentos de Consignações	2.482,54	1.764,59
Pagamentos de Restos a Pagar	-	-
Transferências Financeiras Concedidas	-	-
Outros Pagamentos Extra Orçamentários	-	-
<b>FLUXO DE CAIXA LÍQUIDO DAS ATIVIDADES DAS OPERAÇÕES</b>	<b>379.901,29</b>	<b>254.752,97</b>

**DEMONSTRAÇÃO DO FLUXO DE CAIXA**

**13901 - FUNDO DE APERFEICOAMENTO DA PROCURADORIA GERAL DO MUNICIPIO**

**EXERCÍCIO: 2018**

**PERÍODO(ATÉ MÊS): DEZEMBRO**

<b>FLUXOS DE CAIXA DAS ATIVIDADES DE INVESTIMENTO</b>	<b>Exercício Atual</b>	<b>Exercício Anterior</b>
<b>INGRESSOS</b>	-	-
Alienações de Bens	-	-
Amortização de Empréstimos e Financiamentos Concedidos	-	-
Outras Receitas de Capital	-	-
Outros Ingressos de Investimentos	-	-
<b>DESEMBOLSOS</b>	<b>7.982,10</b>	-
Aquisição de Ativo não Circulante	7.982,10	-
Concessão de Empréstimos e Financiamentos	-	-
Outros Desembolsos de Investimentos	-	-
<b>FLUXO DE CAIXA LÍQUIDO DAS ATIVIDADES DE INVESTIMENTO</b>	<b>(7.982,10)</b>	-
<b>FLUXOS DE CAIXA DAS ATIVIDADES DE FINANCIAMENTO</b>	<b>Exercício Atual</b>	<b>Exercício Anterior</b>
<b>INGRESSOS</b>	-	-
Operações de Crédito	-	-
Integralização do Capital Social de Empresas Dependentes	-	-
Transferências de Capital	-	-
<b>DESEMBOLSOS</b>	-	-
Amortização/Refinanciamento da Dívida	-	-
Outros desembolsos de financiamento	-	-
<b>FLUXO DE CAIXA LÍQUIDO DAS ATIVIDADES DE FINANCIAMENTO</b>	-	-
<b>GERAÇÃO LÍQUIDA DE CAIXA E EQUIVALENTE DE CAIXA</b>	<b>371.919,19</b>	<b>254.752,97</b>
<b>CAIXA E EQUIVALENTE DE CAIXA INICIAL</b>	<b>1.266.837,45</b>	<b>1.012.084,48</b>
<b>CAIXA E EQUIVALENTE DE CAIXA FINAL</b>	<b>1.638.756,64</b>	<b>1.266.837,45</b>



Prefeitura de  
**Fortaleza**

**INSTITUTO MUNICIPAL DE DESENVOLVIMENTO DE  
RECURSOS HUMANOS  
UNIDADE ORÇAMENTÁRIA: 18 201**

DEMONSTRATIVO DA RECEITA E DESPESA SEGUNDO AS CATERGORIAS ECONOMICAS - ANEXO 01 DA LEI 4.320/64

18201 - INSTITUTO MUNICIPAL DE DESENVOLVIMENTO DE RECURSOS HUMANOS

EXERCÍCIO: 2018 PERÍODO(ATÉ MÊS): DEZEMBRO

RECEITAS		DESPESAS	
<b>RECEITAS CORRENTES</b>	<b>5.289.782,53</b>	<b>DESPESAS CORRENTES</b>	<b>11.900.256,03</b>
Receita Tributária	-	Pessoal e Encargos Sociais	7.696.073,37
Receita de Contribuições	-	Juros e Encargos da Dívida	-
Receita Patrimonial	61.682,77	Outras Despesas Correntes	4.204.182,66
Receita Agropecuária	-		
Receita Industrial	-		
Receita de Serviços	5.175.014,57		
Transferências Correntes	-		
Outras Receitas Correntes	53.085,19		
Dedução para Formação do FUNDEB	-		
<b>SUPERÁVIT CORRENTE</b>	<b>-</b>	<b>DÉFICIT CORRENTE</b>	<b>6.610.473,50</b>
<b>RECEITAS DE CAPITAL</b>	<b>450,00</b>	<b>DESPESAS DE CAPITAL</b>	<b>364.185,70</b>
Operações de Crédito	-	Investimento	364.185,70
Alienação de Bens	450,00	Inversões Financeira	-
Amortizações de Empréstimos	-	Amortização da Dívida	-
Transferências de Capital	-		
Outras Receitas de Capital	-		
<b>REPASSE RECEBIDO</b>	<b>8.252.028,79</b>	<b>REPASSE CONCEDIDO</b>	<b>-</b>
<b>TOTAL DA RECEITA</b>	<b>13.542.261,32</b>	<b>TOTAL DA DESPESA</b>	<b>12.264.441,73</b>
<b>DÉFICIT</b>	<b>-</b>	<b>SUPERÁVIT</b>	<b>1.277.819,59</b>
<b>TOTAL</b>	<b>13.542.261,32</b>	<b>TOTAL</b>	<b>13.542.261,32</b>

RESUMO

RECEITAS		DESPESAS	
RECEITAS CORRENTES	5.289.782,53	DESPESAS CORRENTES	11.900.256,03
RECEITAS DE CAPITAL	450,00	DESPESAS DE CAPITAL	364.185,70
REPASSE RECEBIDO	8.252.028,79	REPASSE CONCEDIDO	-
DÉFICIT	-	SUPERÁVIT	1.277.819,59
<b>TOTAL</b>	<b>13.542.261,32</b>	<b>TOTAL</b>	<b>13.542.261,32</b>

ORÇAMENTO GERAL

18201 - INSTITUTO MUNICIPAL DE DESENVOLVIMENTO DE RECURSOS HUMANOS

CÓDIGO	ESPECIFICAÇÃO	NATUREZA DA DESPESA		CATEGORIA / GRUPO
		ELEMENTO	MODALIDADE	
3.0.0.0.00	DESPESAS CORRENTES			11.900.256,03
3.1.0.0.00	PESSOAL E ENCARGOS SOCIAIS			7.696.073,37
3.1.9.0.00	APLICACOES DIRETAS		6.786.436,41	
3.1.9.0.04	CONTRATAÇÃO POR TEMPO DETERMINADO	792.887,29		
3.1.9.0.05	OUTROS BENEFÍCIOS PREVIDENCIÁRIOS	951,21		
3.1.9.0.11	VENCIMENTOS E VANTAGENS FIXAS - PESSOAL CIVIL	5.563.650,31		
3.1.9.0.13	CONTRIBUIÇÕES PATRONAIS	257.893,74		
3.1.9.0.92	DESPESAS DE EXERCÍCIOS ANTERIORES	36.541,63		
3.1.9.0.94	INDENIZAÇÕES RESTITUIÇÕES TRABALHISTAS	40.130,28		
3.1.9.0.96	RESSARCIMENTO DE DESPESAS DE PESSOAL REQUISITADO	94.381,95		
3.1.9.1.00	APLICAÇÃO DIRETA DECORRENTE DE OPERAÇÃO ENTRE ÓRGÃOS, FUNDOS E ENTIDADES INTEGRANTES DOS ORÇAMENTOS FISCAL E DA SEGURIDADE SOCIAL		909.636,96	
3.1.9.1.13	CONTRIBUIÇÕES PATRONAIS	909.636,96		
3.3.0.0.00	OUTRAS DESPESAS CORRENTES			4.204.182,66
3.3.9.0.00	APLICACOES DIRETAS		4.199.974,96	
3.3.9.0.30	MATERIAL DE CONSUMO	119.279,30		
3.3.9.0.36	OUTROS SERVIÇOS DE TERCEIROS - PESSOA FÍSICA	2.305.180,44		
3.3.9.0.37	LOCAÇÃO DE MÃO-DE-OBRA	488.483,00		
3.3.9.0.39	OUTROS SERVIÇOS DE TERCEIROS - PESSOA JURÍDICA	683.556,76		
3.3.9.0.46	AUXÍLIO-ALIMENTAÇÃO	54.408,67		
3.3.9.0.47	OBRIGAÇÕES TRIBUTÁRIAS CONTRIBUTIVAS	430.553,94		
3.3.9.0.91	SENTENÇAS JUDICIAIS	518,93		
3.3.9.0.92	DESPESAS DE EXERCÍCIOS ANTERIORES	117.993,92		
3.3.9.1.00	APLICAÇÃO DIRETA DECORRENTE DE OPERAÇÃO ENTRE ÓRGÃOS, FUNDOS E ENTIDADES INTEGRANTES DOS ORÇAMENTOS FISCAL E DA SEGURIDADE SOCIAL		4.207,70	
3.3.9.1.93	INDENIZAÇÕES E RESTITUIÇÕES	4.207,70		
4.0.0.0.00	DESPESAS DE CAPITAL			364.185,70
4.4.0.0.00	INVESTIMENTOS			364.185,70
4.4.9.0.00	APLICACOES DIRETAS		364.185,70	
4.4.9.0.52	EQUIPAMENTOS E MATERIAL PERMANENTE	364.185,70		
<b>TOTAL</b>				<b>12.264.441,73</b>

ORÇAMENTO GERAL

18201 - INSTITUTO MUNICIPAL DE DESENVOLVIMENTO DE RECURSOS HUMANOS

PROGRAMA DE TRABALHO

CÓDIGO	ESPECIFICAÇÃO	PROJETO	ATIVIDADE	TOTAL
04.000.0000.0000.0000	ADMINISTRACAO	2.554.458,30	9.297.334,66	11.851.792,96
04.122.0000.0000.0000	ADMINISTRACAO GERAL	2.513.581,60	7.696.073,37	10.209.654,97
04.122.0001.0000.0000	GESTAO E MANUTENCAO	323.309,00	7.696.073,37	8.019.382,37
04.122.0001.1796.0000	AQUISICAO DE EQUIPAMENTOS, MOBILIARIOS E VEICULOS	323.309,00		323.309,00
04.122.0001.1796.0013	AQUISICAO DE EQUIPAMENTOS, MOBILIARIOS E VEICULOS	323.309,00		323.309,00
04.122.0001.2195.0000	REMUNERACAO DE PESSOAL ATIVO DO MUNICIPIO E ENCARGOS SOCIAIS		7.696.073,37	7.696.073,37
04.122.0001.2195.0015	REMUNERACAO DE PESSOAL ATIVO DO MUNICIPIO E ENCARGOS SOCIAIS		7.696.073,37	7.696.073,37
04.122.0082.0000.0000	GESTAO DE PESSOAS E VALORIZACAO DOS SERVIDORES	2.190.272,60		2.190.272,60
04.122.0082.1125.0000	REALIZACAO DE CONCURSO PUBLICO E SELECAO DE PESSOAL	2.190.272,60		2.190.272,60
04.122.0082.1125.0006	REALIZACAO DE CONCURSO PUBLICO E SELECAO DE PESSOAL	2.190.272,60		2.190.272,60
04.126.0000.0000.0000	TECNOLOGIA DA INFORMACAO	40.876,70		40.876,70
04.126.0001.0000.0000	GESTAO E MANUTENCAO	40.876,70		40.876,70
04.126.0001.1005.0000	AQUISICAO E IMPLANTACAO DE PRODUTOS E SERVICOS DE TI	40.876,70		40.876,70
04.126.0001.1005.0012	AQUISICAO E IMPLANTACAO DE PRODUTOS E SERVICOS DE TI	40.876,70		40.876,70
04.128.0000.0000.0000	FORMACAO DE RECURSOS HUMANOS		150.856,00	150.856,00
04.128.0082.0000.0000	GESTAO DE PESSOAS E VALORIZACAO DOS SERVIDORES		150.856,00	150.856,00
04.128.0082.2019.0000	CAPACITACAO DE SERVIDORES		150.856,00	150.856,00
04.128.0082.2019.0006	CAPACITACAO DE SERVIDORES		150.856,00	150.856,00
04.333.0000.0000.0000	EMPREGABILIDADE		1.450.405,29	1.450.405,29
04.333.0001.0000.0000	GESTAO E MANUTENCAO		1.450.405,29	1.450.405,29
04.333.0001.2016.0000	MANUTENCAO E FUNCIONAMENTO ADMINISTRATIVO		1.450.405,29	1.450.405,29
04.333.0001.2016.0014	MANUTENCAO E FUNCIONAMENTO ADMINISTRATIVO		1.450.405,29	1.450.405,29
08.000.0000.0000.0000	ASSISTENCIA SOCIAL	8.832,00		8.832,00
08.241.0000.0000.0000	ASSISTENCIA AO IDOSO	8.832,00		8.832,00
08.241.0082.0000.0000	GESTAO DE PESSOAS E VALORIZACAO DOS SERVIDORES	8.832,00		8.832,00
08.241.0082.1313.0000	FORTALECIMENTO DO PROJETO GENTE DE VALOR - INCLUSAO SOCIAL DO SERVIDOR PUBLICO IDOSO	8.832,00		8.832,00



ORÇAMENTO GERAL

18201 - INSTITUTO MUNICIPAL DE DESENVOLVIMENTO DE RECURSOS HUMANOS

PROGRAMA DE TRABALHO

CÓDIGO	ESPECIFICAÇÃO	PROJETO	ATIVIDADE	TOTAL
08.241.0082.1313.0001	FORTELECIMENTO DO PROJETO GENTE DE VALOR - INCLUSAO SOCIAL DO SERVIDOR PUBLICO IDOSO	8.832,00		8.832,00
12.000.0000.0000.0000	EDUCACAO	325.260,00		325.260,00
12.362.0000.0000.0000	ENSINO MEDIO	314.220,00		314.220,00
12.362.0064.0000.0000	FORTALEZA INCLUSIVA	314.220,00		314.220,00
12.362.0064.1820.0000	REALIZACAO DE SELECAO DE NOVOS ESTUDANTES PARA O CENTRO DE LINGUAS	314.220,00		314.220,00
12.362.0064.1820.0001	REALIZACAO DE SELECAO DE NOVOS ESTUDANTES PARA O CENTRO DE LINGUAS	314.220,00		314.220,00
12.363.0000.0000.0000	ENSINO PROFISSIONAL	11.040,00		11.040,00
12.363.0064.0000.0000	FORTALEZA INCLUSIVA	11.040,00		11.040,00
12.363.0064.1482.0000	REALIZACAO DE CURSOS E EXTENSOES EM LINGUAS	11.040,00		11.040,00
12.363.0064.1482.0001	REALIZACAO DE CURSOS E EXTENSOES EM LINGUAS	11.040,00		11.040,00
28.000.0000.0000.0000	ENCARGOS ESPECIAIS		78.556,77	78.556,77
28.846.0000.0000.0000	OUTROS ENCARGOS ESPECIAIS		78.556,77	78.556,77
28.846.0012.0000.0000	ENCARGOS GERAIS DO MUNICIPIO		78.556,77	78.556,77
28.846.0012.0017.0000	CONTRIBUICAO PARA FORMACAO DO PASEP		78.037,84	78.037,84
28.846.0012.0017.0001	CONTRIBUICAO PARA FORMACAO DO PASEP		78.037,84	78.037,84
28.846.0012.0024.0000	CUMPRIMENTO DE SENTENCA JUDICIAL		518,93	518,93
28.846.0012.0024.0001	CUMPRIMENTO DE SENTENCA JUDICIAL		518,93	518,93
	<b>TOTAL</b>	<b>2.888.550,30</b>	<b>9.375.891,43</b>	<b>12.264.441,73</b>

ORÇAMENTO GERAL

18201 - INSTITUTO MUNICIPAL DE DESENVOLVIMENTO DE RECURSOS HUMANOS

PROGRAMA DE TRABALHO

CÓDIGO	ESPECIFICAÇÃO	PROJETO	ATIVIDADE	TOTAL
04.000.0000.0000.0000	ADMINISTRACAO	2.554.458,30	9.297.334,66	11.851.792,96
04.122.0000.0000.0000	ADMINISTRACAO GERAL	2.513.581,60	7.696.073,37	10.209.654,97
04.122.0001.0000.0000	GESTAO E MANUTENCAO	323.309,00	7.696.073,37	8.019.382,37
04.122.0001.1796.0000	AQUISICAO DE EQUIPAMENTOS, MOBILIARIOS E VEICULOS	323.309,00		323.309,00
04.122.0001.1796.0013	AQUISICAO DE EQUIPAMENTOS, MOBILIARIOS E VEICULOS	323.309,00		323.309,00
04.122.0001.2195.0000	REMUNERACAO DE PESSOAL ATIVO DO MUNICIPIO E ENCARGOS SOCIAIS		7.696.073,37	7.696.073,37
04.122.0001.2195.0015	REMUNERACAO DE PESSOAL ATIVO DO MUNICIPIO E ENCARGOS SOCIAIS		7.696.073,37	7.696.073,37
04.122.0082.0000.0000	GESTAO DE PESSOAS E VALORIZACAO DOS SERVIDORES	2.190.272,60		2.190.272,60
04.122.0082.1125.0000	REALIZACAO DE CONCURSO PUBLICO E SELECAO DE PESSOAL	2.190.272,60		2.190.272,60
04.122.0082.1125.0006	REALIZACAO DE CONCURSO PUBLICO E SELECAO DE PESSOAL	2.190.272,60		2.190.272,60
04.126.0000.0000.0000	TECNOLOGIA DA INFORMACAO	40.876,70		40.876,70
04.126.0001.0000.0000	GESTAO E MANUTENCAO	40.876,70		40.876,70
04.126.0001.1005.0000	AQUISICAO E IMPLANTACAO DE PRODUTOS E SERVICOS DE TI	40.876,70		40.876,70
04.126.0001.1005.0012	AQUISICAO E IMPLANTACAO DE PRODUTOS E SERVICOS DE TI	40.876,70		40.876,70
04.128.0000.0000.0000	FORMACAO DE RECURSOS HUMANOS		150.856,00	150.856,00
04.128.0082.0000.0000	GESTAO DE PESSOAS E VALORIZACAO DOS SERVIDORES		150.856,00	150.856,00
04.128.0082.2019.0000	CAPACITACAO DE SERVIDORES		150.856,00	150.856,00
04.128.0082.2019.0006	CAPACITACAO DE SERVIDORES		150.856,00	150.856,00
04.333.0000.0000.0000	EMPREGABILIDADE		1.450.405,29	1.450.405,29
04.333.0001.0000.0000	GESTAO E MANUTENCAO		1.450.405,29	1.450.405,29
04.333.0001.2016.0000	MANUTENCAO E FUNCIONAMENTO ADMINISTRATIVO		1.450.405,29	1.450.405,29
04.333.0001.2016.0014	MANUTENCAO E FUNCIONAMENTO ADMINISTRATIVO		1.450.405,29	1.450.405,29
08.000.0000.0000.0000	ASSISTENCIA SOCIAL	8.832,00		8.832,00
08.241.0000.0000.0000	ASSISTENCIA AO IDOSO	8.832,00		8.832,00
08.241.0082.0000.0000	GESTAO DE PESSOAS E VALORIZACAO DOS SERVIDORES	8.832,00		8.832,00
08.241.0082.1313.0000	FORTALECIMENTO DO PROJETO GENTE DE VALOR - INCLUSAO SOCIAL DO SERVIDOR PUBLICO IDOSO	8.832,00		8.832,00

ORÇAMENTO GERAL

18201 - INSTITUTO MUNICIPAL DE DESENVOLVIMENTO DE RECURSOS HUMANOS

PROGRAMA DE TRABALHO

CÓDIGO	ESPECIFICAÇÃO	PROJETO	ATIVIDADE	TOTAL
08.241.0082.1313.0001	FORTELECIMENTO DO PROJETO GENTE DE VALOR - INCLUSAO SOCIAL DO SERVIDOR PUBLICO IDOSO	8.832,00		8.832,00
12.000.0000.0000.0000	EDUCACAO	325.260,00		325.260,00
12.362.0000.0000.0000	ENSINO MEDIO	314.220,00		314.220,00
12.362.0064.0000.0000	FORTALEZA INCLUSIVA	314.220,00		314.220,00
12.362.0064.1820.0000	REALIZACAO DE SELECAO DE NOVOS ESTUDANTES PARA O CENTRO DE LINGUAS	314.220,00		314.220,00
12.362.0064.1820.0001	REALIZACAO DE SELECAO DE NOVOS ESTUDANTES PARA O CENTRO DE LINGUAS	314.220,00		314.220,00
12.363.0000.0000.0000	ENSINO PROFISSIONAL	11.040,00		11.040,00
12.363.0064.0000.0000	FORTALEZA INCLUSIVA	11.040,00		11.040,00
12.363.0064.1482.0000	REALIZACAO DE CURSOS E EXTENSOES EM LINGUAS	11.040,00		11.040,00
12.363.0064.1482.0001	REALIZACAO DE CURSOS E EXTENSOES EM LINGUAS	11.040,00		11.040,00
28.000.0000.0000.0000	ENCARGOS ESPECIAIS		78.556,77	78.556,77
28.846.0000.0000.0000	OUTROS ENCARGOS ESPECIAIS		78.556,77	78.556,77
28.846.0012.0000.0000	ENCARGOS GERAIS DO MUNICIPIO		78.556,77	78.556,77
28.846.0012.0017.0000	CONTRIBUICAO PARA FORMACAO DO PASEP		78.037,84	78.037,84
28.846.0012.0017.0001	CONTRIBUICAO PARA FORMACAO DO PASEP		78.037,84	78.037,84
28.846.0012.0024.0000	CUMPRIMENTO DE SENTENCA JUDICIAL		518,93	518,93
28.846.0012.0024.0001	CUMPRIMENTO DE SENTENCA JUDICIAL		518,93	518,93
	<b>TOTAL</b>	<b>2.888.550,30</b>	<b>9.375.891,43</b>	<b>12.264.441,73</b>

ORÇAMENTO GERAL

18201 - INSTITUTO MUNICIPAL DE DESENVOLVIMENTO DE RECURSOS HUMANOS

PROGRAMA DE TRABALHO

CÓDIGO	ESPECIFICAÇÃO	ORDINÁRIO	VINCULADO	TOTAL
04.000.0000.0000.0000	ADMINISTRACAO	11.851.792,96		11.851.792,96
04.122.0000.0000.0000	ADMINISTRACAO GERAL	10.209.654,97		10.209.654,97
04.122.0001.0000.0000	GESTAO E MANUTENCAO	8.019.382,37		8.019.382,37
04.122.0001.1796.0000	AQUISICAO DE EQUIPAMENTOS, MOBILIARIOS E VEICULOS	323.309,00		323.309,00
04.122.0001.1796.0013	AQUISICAO DE EQUIPAMENTOS, MOBILIARIOS E VEICULOS	323.309,00		323.309,00
04.122.0001.2195.0000	REMUNERACAO DE PESSOAL ATIVO DO MUNICIPIO E ENCARGOS SOCIAIS	7.696.073,37		7.696.073,37
04.122.0001.2195.0015	REMUNERACAO DE PESSOAL ATIVO DO MUNICIPIO E ENCARGOS SOCIAIS	7.696.073,37		7.696.073,37
04.122.0082.0000.0000	GESTAO DE PESSOAS E VALORIZACAO DOS SERVIDORES	2.190.272,60		2.190.272,60
04.122.0082.1125.0000	REALIZACAO DE CONCURSO PUBLICO E SELECAO DE PESSOAL	2.190.272,60		2.190.272,60
04.122.0082.1125.0006	REALIZACAO DE CONCURSO PUBLICO E SELECAO DE PESSOAL	2.190.272,60		2.190.272,60
04.126.0000.0000.0000	TECNOLOGIA DA INFORMACAO	40.876,70		40.876,70
04.126.0001.0000.0000	GESTAO E MANUTENCAO	40.876,70		40.876,70
04.126.0001.1005.0000	AQUISICAO E IMPLANTACAO DE PRODUTOS E SERVICOS DE TI	40.876,70		40.876,70
04.126.0001.1005.0012	AQUISICAO E IMPLANTACAO DE PRODUTOS E SERVICOS DE TI	40.876,70		40.876,70
04.128.0000.0000.0000	FORMACAO DE RECURSOS HUMANOS	150.856,00		150.856,00
04.128.0082.0000.0000	GESTAO DE PESSOAS E VALORIZACAO DOS SERVIDORES	150.856,00		150.856,00
04.128.0082.2019.0000	CAPACITACAO DE SERVIDORES	150.856,00		150.856,00
04.128.0082.2019.0006	CAPACITACAO DE SERVIDORES	150.856,00		150.856,00
04.333.0000.0000.0000	EMPREGABILIDADE	1.450.405,29		1.450.405,29
04.333.0001.0000.0000	GESTAO E MANUTENCAO	1.450.405,29		1.450.405,29
04.333.0001.2016.0000	MANUTENCAO E FUNCIONAMENTO ADMINISTRATIVO	1.450.405,29		1.450.405,29
04.333.0001.2016.0014	MANUTENCAO E FUNCIONAMENTO ADMINISTRATIVO	1.450.405,29		1.450.405,29
08.000.0000.0000.0000	ASSISTENCIA SOCIAL	8.832,00		8.832,00
08.241.0000.0000.0000	ASSISTENCIA AO IDOSO	8.832,00		8.832,00
08.241.0082.0000.0000	GESTAO DE PESSOAS E VALORIZACAO DOS SERVIDORES	8.832,00		8.832,00

ORÇAMENTO GERAL

18201 - INSTITUTO MUNICIPAL DE DESENVOLVIMENTO DE RECURSOS HUMANOS

PROGRAMA DE TRABALHO

CÓDIGO	ESPECIFICAÇÃO	ORDINÁRIO	VINCULADO	TOTAL
08.241.0082.1313.0000	FORTALECIMENTO DO PROJETO GENTE DE VALOR - INCLUSAO SOCIAL DO SERVIDOR PUBLICO IDOSO	8.832,00		8.832,00
08.241.0082.1313.0001	FORTALECIMENTO DO PROJETO GENTE DE VALOR - INCLUSAO SOCIAL DO SERVIDOR PUBLICO IDOSO	8.832,00		8.832,00
12.000.0000.0000.0000	EDUCACAO	325.260,00		325.260,00
12.362.0000.0000.0000	ENSINO MEDIO	314.220,00		314.220,00
12.362.0064.0000.0000	FORTALEZA INCLUSIVA	314.220,00		314.220,00
12.362.0064.1820.0000	REALIZACAO DE SELECAO DE NOVOS ESTUDANTES PARA O CENTRO DE LINGUAS	314.220,00		314.220,00
12.362.0064.1820.0001	REALIZACAO DE SELECAO DE NOVOS ESTUDANTES PARA O CENTRO DE LINGUAS	314.220,00		314.220,00
12.363.0000.0000.0000	ENSINO PROFISSIONAL	11.040,00		11.040,00
12.363.0064.0000.0000	FORTALEZA INCLUSIVA	11.040,00		11.040,00
12.363.0064.1482.0000	REALIZACAO DE CURSOS E EXTENSOES EM LINGUAS	11.040,00		11.040,00
12.363.0064.1482.0001	REALIZACAO DE CURSOS E EXTENSOES EM LINGUAS	11.040,00		11.040,00
28.000.0000.0000.0000	ENCARGOS ESPECIAIS	78.556,77		78.556,77
28.846.0000.0000.0000	OUTROS ENCARGOS ESPECIAIS	78.556,77		78.556,77
28.846.0012.0000.0000	ENCARGOS GERAIS DO MUNICIPIO	78.556,77		78.556,77
28.846.0012.0017.0000	CONTRIBUICAO PARA FORMACAO DO PASEP	78.037,84		78.037,84
28.846.0012.0017.0001	CONTRIBUICAO PARA FORMACAO DO PASEP	78.037,84		78.037,84
28.846.0012.0024.0000	CUMPRIMENTO DE SENTENCA JUDICIAL	518,93		518,93
28.846.0012.0024.0001	CUMPRIMENTO DE SENTENCA JUDICIAL	518,93		518,93
	<b>TOTAL</b>	<b>12.264.441,73</b>		<b>12.264.441,73</b>

PREFEITURA MUNICIPAL DE FORTALEZA

18201 - INSTITUTO MUNICIPAL DE DESENVOLVIMENTO DE RECURSOS HUMANOS

EXERCÍCIO DE 2018

ANEXO 9

ORÇAMENTO GERAL

DEMONSTRATIVO DAS DESPESAS POR ÓRGÃO E FUNÇÃO

	LEGISLATIVA	JUDICIARIA	ESSENCIAL A JUSTICA	ADMINISTRACAO
INSTITUTO MUNICIPAL DE DESENVOLVIMENTO DE RECURSOS HUMANOS	-	-	-	11.851.792,96
	SEGURANCA PUBLICA	ASSISTENCIA SOCIAL	PREVIDENCIA SOCIAL	SAUDE
INSTITUTO MUNICIPAL DE DESENVOLVIMENTO DE RECURSOS HUMANOS	-	8.832,00	-	-
	TRABALHO	EDUCACAO	CULTURA	DIREITOS DA CIDADANIA
INSTITUTO MUNICIPAL DE DESENVOLVIMENTO DE RECURSOS HUMANOS	-	325.260,00	-	-
	ENERGIA	DESPORTO E LAZER	ENCARGOS ESPECIAIS	RESERVA DE CONTINGENCIA
INSTITUTO MUNICIPAL DE DESENVOLVIMENTO DE RECURSOS HUMANOS	-	-	78.556,77	-
<b>TOTAL</b>				<b>12.264.441,73</b>

**PREFEITURA MUNICIPAL DE FORTALEZA**  
**DEMONSTRATIVO DA RECEITA ORÇADA COM A ARRECADADA - ANEXO 10 DA LEI 4.320/64**  
**18201 - INSTITUTO MUNICIPAL DE DESENVOLVIMENTO DE RECURSOS HUMANOS**

**Exercício 2018**

Código da Receita	Descrição da Receita	Previsão	Arrecadado	Diferença	
				Para Mais	Para Menos
1.0.0.0.0.0.00.00	RECEITAS CORRENTES	5.549.036,00	5.289.782,53		259.253,47
1.3.0.0.0.0.00.00	RECEITA PATRIMONIAL	20.639,00	61.682,77	41.043,77	
1.3.1.0.0.0.00.00	EXPLORACAO DO PATRIMONIO IMOBILIARIO DO ESTADO	20.639,00	27.567,28	6.928,28	
1.3.1.0.0.1.00.00	ALUGUEIS, ARRENDAMENTOS, FOROS, LAUDEMIOS, TARIFAS DE OCUPACAO	20.639,00	27.567,28	6.928,28	
1.3.1.0.0.1.10.00	ALUGUEIS E ARRENDAMENTOS	20.639,00	27.567,28	6.928,28	
1.3.1.0.0.1.11.00	ALUGUEIS E ARRENDAMENTOS - PRINCIPAL	20.639,00	27.567,28	6.928,28	
1.3.2.0.0.0.00.00	VALORES MOBILIARIOS	-	34.115,49	34.115,49	
1.3.2.1.0.0.00.00	JUROS E CORRECOES MONETARIAS	-	34.115,49	34.115,49	
1.3.2.1.0.0.10.00	REMUNERACAO DE DEPOSITOS BANCARIOS	-	34.115,49	34.115,49	
1.3.2.1.0.0.11.00	REMUNERACAO DE DEPOSITOS BANCARIOS - PRINCIPAL	-	34.115,49	34.115,49	
1.3.2.1.0.0.11.10	REMUNERACAO DE DEPOSITOS BANCARIOS - VINCULADOS - OUTROS	-	21,65	21,65	
1.3.2.1.0.0.11.13	REMUNERACAO DE DEPOSITOS BANCARIOS - PRINCIPAL - NAO VINCULADOS - OUTROS	-	34.093,84	34.093,84	
1.6.0.0.0.0.00.00	RECEITA DE SERVICOS	5.528.397,00	5.175.014,57		353.382,43
1.6.1.0.0.0.00.00	SERVICOS ADMINISTRATIVOS E COMERCIAIS GERAIS	5.528.397,00	5.175.014,57		353.382,43
1.6.1.0.0.1.00.00	SERVICOS ADMINISTRATIVOS E COMERCIAIS GERAIS	758.380,00	759.655,51	1.275,51	
1.6.1.0.0.1.10.00	SERVICOS ADMINISTRATIVOS E COMERCIAIS GERAIS	758.380,00	759.655,51	1.275,51	
1.6.1.0.0.1.11.00	SERVICOS ADMINISTRATIVOS E COMERCIAIS GERAIS - PRINCIPAL	758.380,00	759.655,51	1.275,51	
1.6.1.0.0.1.11.03	SERVICOS ADMINISTRATIVOS E COMERCIAIS GERAIS - PRINCIPAL - SERVICOS EDUCACIONAIS	758.380,00	759.655,51	1.275,51	
1.6.1.0.0.2.00.00	INSCRICAO EM CONCURSOS E PROCESSOS SELETIVOS	4.770.017,00	4.415.359,06		354.657,94
1.6.1.0.0.2.10.00	INSCRICAO EM CONCURSOS E PROCESSOS SELETIVOS	4.770.017,00	4.415.359,06		354.657,94
1.6.1.0.0.2.11.00	INSCRICAO EM CONCURSOS E PROCESSOS SELETIVOS - PRINCIPAL	4.770.017,00	4.415.359,06		354.657,94
1.9.0.0.0.0.00.00	OUTRAS RECEITAS CORRENTES	-	53.085,19	53.085,19	
1.9.2.0.0.0.00.00	INDENIZACOES, RESTITUICOES E RESSARCIMENTOS	-	1.252,40	1.252,40	
1.9.2.2.0.0.00.00	RESTITUICOES	-	1.252,40	1.252,40	
1.9.2.2.9.9.00.00	OUTRAS RESTITUICOES	-	1.252,40	1.252,40	
1.9.2.2.9.9.10.00	OUTRAS RESTITUICOES	-	1.252,40	1.252,40	
1.9.2.2.9.9.11.00	OUTRAS RESTITUICOES - PRINCIPAL	-	1.252,40	1.252,40	
1.9.2.2.9.9.11.03	OUTRAS RESTITUICOES - PRINCIPAL - DEMAIS RESTITUICOES	-	1.252,40	1.252,40	
1.9.9.0.0.0.00.00	DEMAIS RECEITAS CORRENTES	-	51.832,79	51.832,79	
1.9.9.0.9.9.00.00	OUTRAS RECEITAS	-	51.832,79	51.832,79	
1.9.9.0.9.9.10.00	OUTRAS RECEITAS - PRIMARIAS	-	51.832,79	51.832,79	
1.9.9.0.9.9.11.00	OUTRAS RECEITAS - PRIMARIAS - PRINCIPAL	-	51.832,79	51.832,79	
2.0.0.0.0.0.00.00	RECEITAS DE CAPITAL	-	450,00	450,00	
2.2.0.0.0.0.00.00	ALIENACAO DE BENS	-	450,00	450,00	
2.2.1.0.0.0.00.00	ALIENACAO DE BENS MOVEIS	-	450,00	450,00	
2.2.1.3.0.0.00.00	ALIENACAO DE BENS MOVEIS E SEMOVENTES	-	450,00	450,00	
2.2.1.3.0.0.10.00	ALIENACAO DE BENS MOVEIS E SEMOVENTES	-	450,00	450,00	
2.2.1.3.0.0.11.00	ALIENACAO DE BENS MOVEIS E SEMOVENTES - PRINCIPAL	-	450,00	450,00	
<b>Total:</b>		<b>5.549.036,00</b>	<b>5.290.232,53</b>	<b>450,00</b>	<b>259.253,47</b>

ORÇAMENTO GERAL

18201 - INSTITUTO MUNICIPAL DE DESENVOLVIMENTO DE RECURSOS HUMANOS

NATUREZA DA DESPESA

CÓDIGO	ESPECIFICAÇÃO	CRÉDITOS ORÇAMENTÁRIOS E SUPLEMENTARES	CRÉDITOS ESPECIAIS E EXTRAORDINÁRIOS	TOTAL	REALIZADA EMPENHADA NO ANO	DIFERENÇA SALDO A EMPENHAR
3.0.0.0.00	DESPESAS CORRENTES	13.242.669,00	18.000,00	13.260.669,00	11.900.256,03	1.360.412,97
3.1.0.0.00	PESSOAL E ENCARGOS SOCIAIS	7.895.878,00		7.895.878,00	7.696.073,37	199.804,63
3.3.0.0.00	OUTRAS DESPESAS CORRENTES	5.346.791,00	18.000,00	5.364.791,00	4.204.182,66	1.160.608,34
4.0.0.0.00	DESPESAS DE CAPITAL	548.567,00		548.567,00	364.185,70	184.381,30
4.4.0.0.00	INVESTIMENTOS	548.567,00		548.567,00	364.185,70	184.381,30
	<b>TOTAL</b>	<b>13.791.236,00</b>	<b>18.000,00</b>	<b>13.809.236,00</b>	<b>12.264.441,73</b>	<b>1.544.794,27</b>



**BALANÇO ORÇAMENTÁRIO**
**18201 - INSTITUTO MUNICIPAL DE DESENVOLVIMENTO DE RECURSOS HUMANOS**
**EXERCÍCIO: 2018 PERÍODO (ATÉ MÊS): DEZEMBRO**

RECEITAS ORÇAMENTÁRIAS	PREVISÃO INICIAL (a)	PREVISÃO ATUALIZADA (b)	RECEITAS REALIZADAS (c)	SALDO (d) = (c-b)
<b>RECEITAS CORRENTES (I)</b>	<b>5.549.036,00</b>	<b>5.549.036,00</b>	<b>5.289.782,53</b>	<b>(259.253,47)</b>
Receita Tributária	-	-	-	-
Receita de Contribuições	-	-	-	-
Receita Patrimonial	20.639,00	20.639,00	61.682,77	41.043,77
Receita Agropecuária	-	-	-	-
Receita Industrial	-	-	-	-
Receita de Serviços	5.528.397,00	5.528.397,00	5.175.014,57	(353.382,43)
Transferências Correntes	-	-	-	-
Outras Receitas Correntes	-	-	53.085,19	53.085,19
<b>RECEITAS DE CAPITAL (II)</b>	<b>-</b>	<b>-</b>	<b>450,00</b>	<b>450,00</b>
Operações de Crédito	-	-	-	-
Alienação de Bens	-	-	450,00	450,00
Amortização de Empréstimos	-	-	-	-
Transferências de Capital	-	-	-	-
Outras Receitas de Capital	-	-	-	-
<b>RECURSOS ARRECADADOS EM EXERCÍCIOS ANTERIORES (III)</b>	<b>-</b>	<b>-</b>	<b>-</b>	<b>-</b>
<b>SUBTOTAL DAS RECEITAS (IV) = (I + II + III)</b>	<b>5.549.036,00</b>	<b>5.549.036,00</b>	<b>5.290.232,53</b>	<b>(258.803,47)</b>
<b>OPERAÇÕES DE CRÉDITO / REFINANCIAMENTO (V)</b>	<b>-</b>	<b>-</b>	<b>-</b>	<b>-</b>
Operações de Crédito Internas	-	-	-	-
Mobiliária	-	-	-	-
Contratual	-	-	-	-
Operações de Crédito Externas	-	-	-	-
Mobiliária	-	-	-	-
Contratual	-	-	-	-
<b>SUBTOTAL COM REFINANCIAMENTO (VI) = (IV + V)</b>	<b>5.549.036,00</b>	<b>5.549.036,00</b>	<b>5.290.232,53</b>	<b>(258.803,47)</b>
<b>REPASSES RECEBIDOS (VII)</b>	<b>7.841.200,00</b>	<b>8.260.200,00</b>	<b>8.252.028,79</b>	<b>(8.171,21)</b>
<b>DÉFICIT (VIII)</b>	<b>-</b>	<b>-</b>	<b>-</b>	<b>-</b>
<b>TOTAL (IX) = (VI + VII + VIII)</b>	<b>13.390.236,00</b>	<b>13.809.236,00</b>	<b>13.542.261,32</b>	<b>(266.974,68)</b>
<b>SALDOS DE EXERCÍCIOS ANTERIORES</b>	<b>-</b>	<b>-</b>	<b>-</b>	<b>-</b>
Superávit Financeiro	-	-	-	-
Reabertura de Créditos Adicionais	-	-	-	-

**BALANÇO ORÇAMENTÁRIO**

**18201 - INSTITUTO MUNICIPAL DE DESENVOLVIMENTO DE RECURSOS HUMANOS**

**EXERCÍCIO: 2018 PERÍODO (ATÉ MÊS): DEZEMBRO**

<b>DESPESAS ORÇAMENTÁRIAS</b>	<b>DOTAÇÃO INICIAL (e)</b>	<b>DOTAÇÃO ATUALIZADA (f)</b>	<b>DESPESAS EMPENHADAS (g)</b>	<b>DESPESAS LIQUIDADAS (h)</b>	<b>DESPESAS PAGAS (i)</b>	<b>SALDO DA DOTAÇÃO (j) = (f-g)</b>
<b>DESPESAS CORRENTES (X)</b>	<b>12.651.629,00</b>	<b>13.260.669,00</b>	<b>11.900.256,03</b>	<b>11.803.689,46</b>	<b>11.758.244,93</b>	<b>1.360.412,97</b>
Pessoal e Encargos Sociais	7.881.878,00	7.895.878,00	7.696.073,37	7.696.073,37	7.674.292,92	199.804,63
Juros e Encargos da Dívida	-	-	-	-	-	-
Outras Despesas Correntes	4.769.751,00	5.364.791,00	4.204.182,66	4.107.616,09	4.083.952,01	1.160.608,34
<b>DESPESAS DE CAPITAL (XI)</b>	<b>738.607,00</b>	<b>548.567,00</b>	<b>364.185,70</b>	<b>282.895,70</b>	<b>282.895,70</b>	<b>184.381,30</b>
Investimentos	738.607,00	548.567,00	364.185,70	282.895,70	282.895,70	184.381,30
Inversões Financeiras	-	-	-	-	-	-
Amortização da Dívida	-	-	-	-	-	-
<b>RESERVA DE CONTINGÊNCIA (XII)</b>	<b>-</b>	<b>-</b>	<b>-</b>	<b>-</b>	<b>-</b>	<b>-</b>
<b>RESERVA DO RPPS (XIII)</b>	<b>-</b>	<b>-</b>	<b>-</b>	<b>-</b>	<b>-</b>	<b>-</b>
<b>SUBTOTAL DAS DESPESAS (XIV) = (X+XI+XII+XIII)</b>	<b>13.390.236,00</b>	<b>13.809.236,00</b>	<b>12.264.441,73</b>	<b>12.086.585,16</b>	<b>12.041.140,63</b>	<b>1.544.794,27</b>
<b>AMORTIZAÇÃO DA DÍV. / REFINANCIAMENTO (XV)</b>	<b>-</b>	<b>-</b>	<b>-</b>	<b>-</b>	<b>-</b>	<b>-</b>
Amortização da Dívida Interna	-	-	-	-	-	-
Dívida Mobiliária	-	-	-	-	-	-
Outras Dívidas	-	-	-	-	-	-
Amortização da Dívida Externa	-	-	-	-	-	-
Dívida Mobiliária	-	-	-	-	-	-
Outras Dívidas	-	-	-	-	-	-
<b>SUBTOTAL C/ REFINANCIAMENTO (XVI) = (XIV+XV)</b>	<b>13.390.236,00</b>	<b>13.809.236,00</b>	<b>12.264.441,73</b>	<b>12.086.585,16</b>	<b>12.041.140,63</b>	<b>1.544.794,27</b>
<b>REPASSES CONCEDIDOS (XVII)</b>	<b>-</b>	<b>-</b>	<b>-</b>	<b>-</b>	<b>-</b>	<b>-</b>
<b>SUPERÁVIT (XVIII)</b>	<b>-</b>	<b>-</b>	<b>1.277.819,59</b>	<b>-</b>	<b>-</b>	<b>(1.277.819,59)</b>
<b>TOTAL (XIX) = (XVI + XVII + XVIII)</b>	<b>13.390.236,00</b>	<b>13.809.236,00</b>	<b>13.542.261,32</b>	<b>12.086.585,16</b>	<b>12.041.140,63</b>	<b>266.974,68</b>

18201 - INSTITUTO MUNICIPAL DE DESENVOLVIMENTO DE RECURSOS HUMANOS

EXERCÍCIO: 2018 PERÍODO (ATÉ MÊS): DEZEMBRO

RESTOS A PAGAR PROCESSADOS E NÃO PROCESSADOS LIQUIDADOS					
RESTOS A PAGAR PROCESSADOS	INSCRITOS		PAGOS (c)	CANCELADOS (d)	SALDO (e) = (a + b - c - d)
	EM EXERCÍCIOS ANTERIORES (a)	EM 31 DEZ. EXER. ANTERIOR (b)			
<b>DESPEAS CORRENTES</b>	<b>98.548,02</b>	<b>108.130,48</b>	<b>107.430,48</b>	<b>3.690,00</b>	<b>95.558,02</b>
Pessoal e Encargos Sociais	4.338,94	104.529,28	104.529,28	-	4.338,94
Juros e Encargos da Dívida	-	-	-	-	-
Outras Despesas Correntes	94.209,08	3.601,20	2.901,20	3.690,00	91.219,08
<b>DESPEAS DE CAPITAL</b>	-	-	-	-	-
Investimentos	-	-	-	-	-
Inversões Financeiras	-	-	-	-	-
Amortização da Dívida	-	-	-	-	-
<b>TOTAL</b>	<b>98.548,02</b>	<b>108.130,48</b>	<b>107.430,48</b>	<b>3.690,00</b>	<b>95.558,02</b>

RESTOS A PAGAR NÃO PROCESSADOS						
RESTOS A PAGAR NÃO PROCESSADOS	INSCRITOS		LIQUIDADOS (c)	PAGOS (d)	CANCELADOS (e)	SALDO (f) = (a + b - d - e)
	EM EXERCÍCIOS ANTERIORES (a)	EM 31 DEZ. EXER. ANTERIOR (b)				
<b>DESPEAS CORRENTES</b>	<b>4.993,94</b>	<b>92.821,50</b>	<b>91.457,26</b>	<b>91.457,26</b>	-	<b>6.358,18</b>
Pessoal e Encargos Sociais	-	-	-	-	-	-
Juros e Encargos da Dívida	-	-	-	-	-	-
Outras Despesas Correntes	4.993,94	92.821,50	91.457,26	91.457,26	-	6.358,18
<b>DESPEAS DE CAPITAL</b>	-	<b>7.030,00</b>	<b>7.030,00</b>	<b>7.030,00</b>	-	-
Investimentos	-	7.030,00	7.030,00	7.030,00	-	-
Inversões Financeiras	-	-	-	-	-	-
Amortização da Dívida	-	-	-	-	-	-
<b>TOTAL</b>	<b>4.993,94</b>	<b>99.851,50</b>	<b>98.487,26</b>	<b>98.487,26</b>	-	<b>6.358,18</b>

**BALANÇO FINANCEIRO**

**18201 - INSTITUTO MUNICIPAL DE DESENVOLVIMENTO DE RECURSOS HUMANOS**

**EXERCÍCIO: 2018 SITUAÇÃO: EMPENHADO PERÍODO (ATÉ MÊS): DEZEMBRO**

INGRESSOS	Exercício Atual	Exercício Anterior
<b>Receita Orçamentária (I)</b>	<b>5.290.232,53</b>	<b>2.907.588,84</b>
Ordinária	5.289.760,88	2.907.588,84
Vinculada	471,65	-
Recursos Vinculados à Educação	-	-
Recursos Vinculados à Saúde	-	-
Recursos Vinculados à Previdência Social - RPPS	-	-
Recursos Vinculados à Previdência Social - RGPS	-	-
Recursos Vinculados à Seguridade Social	-	-
Outras Destinações de Recursos	471,65	-
(-) Deduções da Receita Orçamentária	-	-
<b>Transferências Financ. Recebidas (II)</b>	<b>8.285.868,91</b>	<b>7.713.514,78</b>
Transferências Recebidas para a Execução Orçamentária	8.252.028,79	7.702.926,61
Transferências Recebidas Independentes de Execução Orçamentária	33.840,12	10.588,17
Transferências Recebidas para Aportes de recursos para o RPPS	-	-
Transferências Recebidas para Aportes de recursos para o RGPS	-	-
<b>Recebimentos Extraorçamentários (III)</b>	<b>2.700.393,48</b>	<b>2.064.677,88</b>
Inscrição de Restos a Pagar Não Processados	177.856,57	99.851,50
Inscrição de Restos a Pagar Processados	45.444,53	108.130,48
Depósitos Restituíveis e Valores Vinculados	2.364.299,70	1.841.527,52
Outros Recebimentos Extra Orçamentários	112.792,68	15.168,38
<b>Saldo do Ex. Anterior (IV)</b>	<b>737.612,29</b>	<b>664.494,81</b>
Caixa e Equivalentes de Caixa	737.612,29	664.494,81
Depósitos Restituíveis e Valores Vinculados	-	-
<b>TOTAL (V) = (I+II+III+IV)</b>	<b>17.014.107,21</b>	<b>13.350.276,31</b>

**BALANÇO FINANCEIRO**

**18201 - INSTITUTO MUNICIPAL DE DESENVOLVIMENTO DE RECURSOS HUMANOS**

**EXERCÍCIO: 2018 SITUAÇÃO: EMPENHADO PERÍODO (ATÉ MÊS): DEZEMBRO**

<b>DISPÊNDIOS</b>	<b>Exercício Atual</b>	<b>Exercício Anterior</b>
<b>Despesa Orçamentária (VI)</b>	<b>12.264.441,73</b>	<b>10.490.902,69</b>
Ordinária	12.264.441,73	10.436.859,29
Vinculada	-	54.043,40
Recursos Destinados à Educação	-	-
Recursos Destinados à Saúde	-	-
Recursos Destinados à Previdência Social – RPPS	-	-
Recursos Destinados à Previdência Social – RGPS	-	-
Recursos Destinados à Seguridade Social	-	-
Outras Destinações de Recursos	-	54.043,40
<b>Transferências Financ. Concedidas (VII)</b>	<b>-</b>	<b>-</b>
Transferências Concedidas para a Execução Orçamentária	-	-
Transferências Concedidas Independentes de Execução Orçamentária	-	-
Transferências Concedidas para Aportes de recursos para o RPPS	-	-
Transferências Concedidas para Aportes de recursos para o RGPS	-	-
<b>Pagamentos Extra Orçamentários (VIII)</b>	<b>2.782.274,00</b>	<b>2.121.761,33</b>
Pagamentos de Restos a Pagar Não Processados	98.487,26	64.649,33
Pagamentos de Restos a Pagar Processados	107.430,48	119.215,14
Depósitos Restituíveis e Valores Vinculados	2.535.889,12	1.919.456,04
Outros Pagamentos Extra Orçamentários	40.467,14	18.440,82
<b>Saldo para o Ex. Seguinte (IX)</b>	<b>1.967.391,48</b>	<b>737.612,29</b>
Caixa e Equivalentes de Caixa	1.967.391,48	737.612,29
Depósitos Restituíveis e Valores Vinculados	-	-
<b>TOTAL (X) = (VI+VII+VIII+IX)</b>	<b>17.014.107,21</b>	<b>13.350.276,31</b>

**BALANÇO PATRIMONIAL**

**18201 - INSTITUTO MUNICIPAL DE DESENVOLVIMENTO DE RECURSOS HUMANOS**

**EXERCÍCIO: 2018**

**PERÍODO(MÊS): DEZEMBRO**

<b>ATIVO</b>	<b>Exercício Atual</b>	<b>Exercício Anterior</b>
<b>ATIVO CIRCULANTE</b>	<b>2.017.763,11</b>	<b>823.483,90</b>
Caixa e Equivalentes de Caixa	1.967.391,48	737.612,29
Créditos a Curto Prazo	-	23.308,94
Investimentos e Aplicações Temporárias a CP	-	-
Estoques	50.371,63	62.562,67
Ativo Não Circulante Mantido para a Venda	-	-
VPD Pagas Antecipadamente	-	-
<b>ATIVO NÃO-CIRCULANTE</b>	<b>6.599.808,93</b>	<b>6.356.771,12</b>
Imobilizado	6.599.808,93	6.356.771,12
Intangível	-	-
<b>TOTAL DO ATIVO</b>	<b>8.617.572,04</b>	<b>7.180.255,02</b>

<b>PASSIVO E PATRIMÔNIO LÍQUIDO</b>	<b>Exercício Atual</b>	<b>Exercício Anterior</b>
<b>PASSIVO CIRCULANTE</b>	<b>585.138,69</b>	<b>407.670,05</b>
Obrigações Trabalhistas, Previdenciárias e Assistenciais a Pagar a Curto Prazo	505.253,09	178.125,24
Empréstimos e Financiamentos a Curto Prazo	-	-
Fornecedores e Contas a Pagar a Curto Prazo	28.021,08	10.948,20
Demais Obrigações a Curto Prazo	51.864,52	218.596,61
<b>PASSIVO NÃO-CIRCULANTE</b>	<b>-</b>	<b>-</b>
<b>TOTAL DO PASSIVO</b>	<b>585.138,69</b>	<b>407.670,05</b>
<b>PATRIMÔNIO LÍQUIDO</b>	<b>Exercício Atual</b>	<b>Exercício Anterior</b>
Resultados Acumulados	8.032.433,35	6.772.584,97
Resultado do Exercício	1.341.442,26	310.322,01
Resultado de Exercícios Anteriores	7.358.063,48	7.047.741,47
Ajustes de Exercícios Anteriores	(667.072,39)	(585.478,51)
Outros Resultados	-	-
Ações/Cotas em Tesouraria	-	-
<b>TOTAL DO PATRIMÔNIO LÍQUIDO</b>	<b>8.032.433,35</b>	<b>6.772.584,97</b>
<b>TOTAL DO PASSIVO E PATRIMÔNIO LÍQUIDO</b>	<b>8.617.572,04</b>	<b>7.180.255,02</b>

**QUADRO DOS ATIVOS E PASSIVOS FINANCEIROS E PERMANENTES (LEI 4.320/64)**

EXERCÍCIO: 2018	PERÍODO(MÊS): DEZEMBRO	
ATIVO (I)	Exercício Atual	Exercício Anterior
ATIVO FINANCEIRO	1.967.391,48	737.612,29
ATIVO PERMANENTE	6.650.180,56	6.442.642,73
<b>TOTAL DO ATIVO</b>	<b>8.617.572,04</b>	<b>7.180.255,02</b>
PASSIVO (II)	Exercício Atual	Exercício Anterior
PASSIVO FINANCEIRO	350.962,43	485.549,55
PASSIVO PERMANENTE	414.734,01	-
<b>TOTAL DO PASSIVO</b>	<b>765.696,44</b>	<b>485.549,55</b>
<b>SALDO PATRIMONIAL</b>	<b>7.851.875,60</b>	<b>6.694.705,47</b>

**QUADRO DAS CONTAS DE COMPENSAÇÃO (LEI 4.320/64)**

EXERCÍCIO: 2018	PERÍODO(MÊS): DEZEMBRO	
ATOS POTENCIAIS ATIVOS	Exercício Atual	Exercício Anterior
Garantias e Contragarantias Recebidas a Executar	-	-
Direitos Conveniados e Outros Instrumentos Congêneres	1.882.404,97	1.882.404,97
Direitos Contratuais	-	-
Outros Atos Potenciais Ativos	-	-
<b>TOTAL DOS ATOS POTENCIAIS ATIVOS</b>	<b>1.882.404,97</b>	<b>1.882.404,97</b>
ATOS POTENCIAIS PASSIVOS	Exercício Atual	Exercício Anterior
Garantias e Contragarantias Concedidas	-	-
Obrigações Conveniadas e Outros Instrumentos Congêneres	-	-
Obrigações Contratuais	25.294.164,78	4.169.158,79
Outros Atos Potenciais Passivos	-	-
<b>TOTAL DOS ATOS POTENCIAIS PASSIVOS</b>	<b>25.294.164,78</b>	<b>4.169.158,79</b>

**QUADRO DO SUPERÁVIT / DÉFICIT FINANCEIRO (LEI 4.320/64)**

EXERCÍCIO: 2018	PERÍODO(MÊS): DEZEMBRO	
DESTINAÇÃO DE RECURSOS	Exercício Atual	Exercício Anterior
0 Recursos Ordinários	1.606.166,10	251.162,74
71 Recursos de Alienação de Bens/Ativos	10.262,95	900,00
<b>Total</b>	<b>1.616.429,05</b>	<b>252.062,74</b>

**DEMONSTRAÇÃO DAS VARIAÇÕES PATRIMONIAIS**

**18201 - INSTITUTO MUNICIPAL DE DESENVOLVIMENTO DE RECURSOS HUMANOS**

**EXERCÍCIO: 2018**

**PERÍODO(ATÉ MÊS): DEZEMBRO**

<b>VARIAÇÕES PATRIMONIAIS QUANTITATIVAS</b>	<b>Exercício Atual</b>	<b>Exercício Anterior</b>
<b>VARIAÇÕES PATRIMONIAIS AUMENTATIVAS</b>	<b>13.594.455,47</b>	<b>10.660.504,23</b>
IMPOSTOS, TAXAS E CONTRIBUIÇÕES DE MELHORIA	-	-
CONTRIBUIÇÕES	-	-
<b>EXPLORAÇÃO E VENDA DE BENS, SERVIÇOS E DIREITOS</b>	<b>5.202.581,85</b>	<b>2.851.631,71</b>
EXPLORAÇÃO DE BENS E DIREITOS E PRESTAÇÃO DE SERVIÇOS	5.202.581,85	2.851.631,71
<b>VARIAÇÕES PATRIMONIAIS AUMENTATIVAS FINANCEIRAS</b>	<b>34.115,49</b>	<b>43.303,33</b>
REMUNERAÇÃO DE DEPÓSITOS BANCÁRIOS E APLICAÇÕES FINANCEIRAS	34.115,49	43.303,33
<b>TRANSFERÊNCIAS E DELEGAÇÕES RECEBIDAS</b>	<b>8.285.868,91</b>	<b>7.747.133,39</b>
TRANSFERÊNCIAS INTRAGOVERNAMENTAIS	8.285.868,91	7.747.133,39
<b>VALORIZAÇÃO E GANHOS COM ATIVOS E DESINCORPORAÇÃO DE PASSIVOS</b>	<b>18.804,03</b>	<b>5.782,00</b>
GANHOS COM INCORPORAÇÃO DE ATIVOS	15.114,03	-
GANHOS COM DESINCORPORAÇÃO DE PASSIVOS	3.690,00	5.782,00
<b>OUTRAS VARIAÇÕES PATRIMONIAIS AUMENTATIVAS</b>	<b>53.085,19</b>	<b>12.653,80</b>
DIVERSAS VARIAÇÕES PATRIMONIAIS AUMENTATIVAS	53.085,19	12.653,80
<b>VARIAÇÃO PATRIMONIAL DIMINUTIVA</b>	<b>12.253.013,21</b>	<b>10.350.182,22</b>
<b>PESSOAL E ENCARGOS</b>	<b>8.123.103,21</b>	<b>7.099.020,90</b>
REMUNERAÇÃO A PESSOAL	6.636.062,60	5.932.187,02
ENCARGOS PATRONAIS	1.302.739,71	1.166.833,88
BENEFÍCIOS A PESSOAL	49.788,67	-
OUTRAS VARIAÇÕES PATRIMONIAIS DIMINUTIVAS - PESSOAL E ENCARGOS	134.512,23	-
<b>BENEFÍCIOS PREVIDENCIÁRIOS E ASSISTENCIAIS</b>	<b>951,21</b>	<b>1.195,11</b>
OUTROS BENEFÍCIOS PREVIDENCIÁRIOS E ASSISTENCIAIS	951,21	1.195,11
<b>USO DE BENS, SERVIÇOS E CONSUMO DE CAPITAL FIXO</b>	<b>3.687.391,68</b>	<b>2.816.377,93</b>
USO DE MATERIAL DE CONSUMO	136.419,36	64.502,41
SERVIÇOS	3.505.429,86	2.712.407,92
DEPRECIACÃO, AMORTIZAÇÃO E EXAUSTÃO	45.542,46	39.467,60
<b>VPD - VARIAÇÕES PATRIMONIAIS DIMINUTIVAS FINANCEIRAS</b>	<b>-</b>	<b>-</b>
<b>TRANSFERÊNCIAS E DELEGAÇÕES CONCEDIDAS</b>	<b>-</b>	<b>13.692,33</b>
TRANSFERÊNCIAS INTRAGOVERNAMENTAIS	-	13.692,33
<b>DESVALORIZAÇÃO E PERDA DE ATIVOS</b>	<b>1.995,44</b>	<b>-</b>
DESINCORPORAÇÃO DE ATIVOS	1.995,44	-
<b>TRIBUTÁRIAS</b>	<b>435.363,97</b>	<b>419.895,95</b>
IMPOSTOS, TAXAS E CONTRIBUIÇÕES DE MELHORIA	-	364.744,04
CONTRIBUIÇÕES	435.363,97	55.151,91
<b>CUSTO DAS MERCADORIAS E DOS PRODUTOS VENDIDOS, E DOS SERVIÇOS</b>	<b>-</b>	<b>-</b>
<b>OUTRAS VARIAÇÕES PATRIMONIAIS DIMINUTIVAS</b>	<b>4.207,70</b>	<b>-</b>
DIVERSAS VARIAÇÕES PATRIMONIAIS DIMINUTIVAS	4.207,70	-
<b>Resultado Patrimonial do Período</b>	<b>1.341.442,26</b>	<b>310.322,01</b>



**DEMONSTRAÇÃO DAS VARIAÇÕES PATRIMONIAIS**

**18201 - INSTITUTO MUNICIPAL DE DESENVOLVIMENTO DE RECURSOS HUMANOS**

**EXERCÍCIO: 2018**

**PERÍODO(ATÉ MÊS): DEZEMBRO**

<b>VARIAÇÕES PATRIMONIAIS QUALITATIVAS</b>	<b>Exercício Atual</b>	<b>Exercício Anterior</b>
INCORPORAÇÃO DE ATIVOS	289.925,70	7.141,00
DESINCORPORAÇÃO DE PASSIVOS	-	-
INCORPORAÇÃO DE PASSIVOS	-	-
DESINCORPORAÇÃO DE ATIVOS	450,00	-

DEMONSTRATIVO DA DÍVIDA FLUTUANTE - ANEXO 17 da Lei 4.320/64

DESCRIÇÃO	SALDO ANTERIOR	MOVIMENTAÇÃO NO EXERCÍCIO			SALDO PARA O EXERCÍCIO SEGUINTE
		INSCRIÇÃO / REC. EXTRA-ORÇ.	BAIXA / DESP. EXTRA-ORÇ.	PRESCRIÇÃO / CANCELAMENTO	
<b>RESTOS A PAGAR</b>	<b>311.523,94</b>	<b>223.301,10</b>	<b>205.917,74</b>	<b>3.690,00</b>	<b>325.217,30</b>
DEPÓSITOS E VALORES RESTITUÍVEIS	49.016,60	-	49.016,60	-	-
<b>CONSIGNAÇÕES</b>	<b>148.317,95</b>	<b>2.364.299,70</b>	<b>2.486.872,52</b>	-	<b>25.745,13</b>
INSS	-	546.857,67	529.445,22	-	17.412,45
ISS	-	156.689,28	148.466,13	-	8.223,15
IRRF	93.750,21	678.404,84	772.045,52	-	109,53
IPM	-	668.180,38	668.180,38	-	-
OUTRAS CONSIGNAÇÕES	54.567,74	314.167,53	368.735,27	-	-
<b>TOTAL</b>	<b>508.858,49</b>	<b>2.587.600,80</b>	<b>2.741.806,86</b>	<b>3.690,00</b>	<b>350.962,43</b>

DEMONSTRAÇÃO DO FLUXO DE CAIXA

18201 - INSTITUTO MUNICIPAL DE DESENVOLVIMENTO DE RECURSOS HUMANOS

EXERCÍCIO: 2018

PERÍODO(ATÉ MÊS): DEZEMBRO

FLUXOS DE CAIXA DAS ATIVIDADES DAS OPERAÇÕES	Exercício Atual	Exercício Anterior
<b>INGRESSOS</b>	<b>16.052.743,82</b>	<b>12.477.799,52</b>
<b>RECEITAS DERIVADAS E ORIGINÁRIAS</b>	<b>5.289.782,53</b>	<b>2.907.588,84</b>
Receita Tributária	-	-
Receita de Contribuições	-	-
Receita Patrimonial	27.567,28	8.340,00
Receita Agropecuária	-	-
Receita Industrial	-	-
Receita de Serviços	5.175.014,57	2.843.291,71
Remuneração das Disponibilidades	34.115,49	43.303,33
Outras Receitas Derivadas e Originárias	53.085,19	12.653,80
<b>TRANSFERÊNCIAS CORRENTES RECEBIDAS</b>	<b>-</b>	<b>7.713.514,78</b>
Intergovernamentais	-	-
Intragovernamentais	-	7.713.514,78
Outras Transferências Correntes	-	-
<b>RECEBIMENTOS EXTRA ORÇAMENTÁRIOS</b>	<b>10.762.961,29</b>	<b>1.856.695,90</b>
Depósitos Terceiros Passivos - Recebidos	-	188,99
Recebimentos de Consignações	2.364.299,70	1.841.338,53
Transferências Financeiras Recebidas	8.285.868,91	-
Outros recebimentos Extra orçamentários	112.792,68	15.168,38
<b>DESEMBOLSOS</b>	<b>14.533.488,93</b>	<b>12.397.541,04</b>
<b>PESSOAL E OUTRAS DESP. CORRENTES</b>	<b>10.968.742,57</b>	<b>10.275.779,71</b>
Administração	10.551.283,77	9.853.063,46
Assistência Social	8.832,00	-
Saúde	-	5.900,00
Educação	325.260,00	351.108,00
Encargos Especiais	83.366,80	65.708,25
<b>JUROS E ENCARGOS DA DÍVIDA</b>	<b>-</b>	<b>-</b>
Juros e Correção Monetária da Dívida Interna	-	-
Juros e Correção Monetária da Dívida Externa	-	-
Outros Encargos da Dívida	-	-
<b>TRANSFERÊNCIAS CONCEDIDAS</b>	<b>988.390,10</b>	<b>-</b>
Intergovernamentais	-	-
Intragovernamentais	988.390,10	-
Outras Transferências Concedidas	-	-
<b>PAGAMENTOS EXTRA ORÇAMENTÁRIOS</b>	<b>2.576.356,26</b>	<b>2.121.761,33</b>
Depósitos Terceiros Passivos - Devolução	49.016,60	188,99
Pagamentos de Consignações	2.486.872,52	1.919.267,05
Pagamentos de Restos a Pagar	-	<b>183.864,47</b>
Processados	-	119.215,14
Não Processados	-	64.649,33
Transferências Financeiras Concedidas	-	-
Outros Pagamentos Extra Orçamentários	40.467,14	18.440,82
<b>FLUXO DE CAIXA LÍQUIDO DAS ATIVIDADES DAS OPERAÇÕES</b>	<b>1.519.254,89</b>	<b>80.258,48</b>

**DEMONSTRAÇÃO DO FLUXO DE CAIXA**

**18201 - INSTITUTO MUNICIPAL DE DESENVOLVIMENTO DE RECURSOS HUMANOS**

**EXERCÍCIO: 2018**

**PERÍODO(ATÉ MÊS): DEZEMBRO**

<b>FLUXOS DE CAIXA DAS ATIVIDADES DE INVESTIMENTO</b>	<b>Exercício Atual</b>	<b>Exercício Anterior</b>
<b>INGRESSOS</b>	<b>450,00</b>	-
Alienações de Bens	450,00	-
Amortização de Empréstimos e Financiamentos Concedidos	-	-
Outras Receitas de Capital	-	-
Outros Ingressos de Investimentos	-	-
<b>DESEMBOLSOS</b>	<b>289.925,70</b>	<b>7.141,00</b>
Aquisição de Ativo não Circulante	289.925,70	7.141,00
Concessão de Empréstimos e Financiamentos	-	-
Outros Desembolsos de Investimentos	-	-
<b>FLUXO DE CAIXA LÍQUIDO DAS ATIVIDADES DE INVESTIMENTO</b>	<b>(289.475,70)</b>	<b>(7.141,00)</b>
<b>FLUXOS DE CAIXA DAS ATIVIDADES DE FINANCIAMENTO</b>	<b>Exercício Atual</b>	<b>Exercício Anterior</b>
<b>INGRESSOS</b>	-	-
Operações de Crédito	-	-
Integralização do Capital Social de Empresas Dependentes	-	-
Transferências de Capital	-	-
<b>DESEMBOLSOS</b>	-	-
Amortização/Refinanciamento da Dívida	-	-
Outros desembolsos de financiamento	-	-
<b>FLUXO DE CAIXA LÍQUIDO DAS ATIVIDADES DE FINANCIAMENTO</b>	-	-
<b>GERAÇÃO LÍQUIDA DE CAIXA E EQUIVALENTE DE CAIXA</b>	<b>1.229.779,19</b>	<b>73.117,48</b>
<b>CAIXA E EQUIVALENTE DE CAIXA INICIAL</b>	<b>737.612,29</b>	<b>664.494,81</b>
<b>CAIXA E EQUIVALENTE DE CAIXA FINAL</b>	<b>1.967.391,48</b>	<b>737.612,29</b>



Prefeitura de  
**Fortaleza**

**INSTITUTO DE PREVIDENCIA DO MUNICIPIO –  
PREVFOR  
UNIDADE ORÇAMENTÁRIA: 18 202**

DEMONSTRATIVO DA RECEITA E DESPESA SEGUNDO AS CATERGORIAS ECONOMICAS - ANEXO 01 DA LEI 4.320/64

18202 - INSTITUTO DE PREVIDENCIA DO MUNICIPIO - PREVFOR

EXERCÍCIO: 2018 PERÍODO(ATÉ MÊS): DEZEMBRO

RECEITAS		DESPESAS	
<b>RECEITAS CORRENTES</b>	<b>654.173.160,08</b>	<b>DESPESAS CORRENTES</b>	<b>829.526.904,76</b>
Receita Tributária	-	Pessoal e Encargos Sociais	814.855.449,53
Receita de Contribuições	608.742.409,91	Juros e Encargos da Dívida	-
Receita Patrimonial	41.011.254,00	Outras Despesas Correntes	14.671.455,23
Receita Agropecuária	-		
Receita Industrial	-		
Receita de Serviços	-		
Transferências Correntes	-		
Outras Receitas Correntes	4.419.496,17		
Dedução para Formação do FUNDEB	-		
<b>SUPERÁVIT CORRENTE</b>	<b>-</b>	<b>DÉFICIT CORRENTE</b>	<b>175.353.744,68</b>
<b>RECEITAS DE CAPITAL</b>	<b>58.695,87</b>	<b>DESPESAS DE CAPITAL</b>	<b>579.953,00</b>
Operações de Crédito	-	Investimento	579.953,00
Alienação de Bens	58.695,87	Inversões Financeira	-
Amortizações de Empréstimos	-	Amortização da Dívida	-
Transferências de Capital	-		
Outras Receitas de Capital	-		
<b>REPASSE RECEBIDO</b>	<b>16.446.437,15</b>	<b>REPASSE CONCEDIDO</b>	<b>-</b>
<b>TOTAL DA RECEITA</b>	<b>670.678.293,10</b>	<b>TOTAL DA DESPESA</b>	<b>830.106.857,76</b>
<b>DÉFICIT</b>	<b>159.428.564,66</b>	<b>SUPERÁVIT</b>	<b>-</b>
<b>TOTAL</b>	<b>830.106.857,76</b>	<b>TOTAL</b>	<b>830.106.857,76</b>

RESUMO

RECEITAS		DESPESAS	
RECEITAS CORRENTES	654.173.160,08	DESPESAS CORRENTES	829.526.904,76
RECEITAS DE CAPITAL	58.695,87	DESPESAS DE CAPITAL	579.953,00
REPASSE RECEBIDO	16.446.437,15	REPASSE CONCEDIDO	-
DÉFICIT	159.428.564,66	SUPERÁVIT	-
<b>TOTAL</b>	<b>830.106.857,76</b>	<b>TOTAL</b>	<b>830.106.857,76</b>

ORÇAMENTO GERAL

18202 - INSTITUTO DE PREVIDENCIA DO MUNICIPIO - PREVFOR

CÓDIGO	ESPECIFICAÇÃO	NATUREZA DA DESPESA		CATEGORIA / GRUPO
		ELEMENTO	MODALIDADE	
3.0.0.0.00	DESPESAS CORRENTES			829.526.904,76
3.1.0.0.00	PESSOAL E ENCARGOS SOCIAIS			814.855.449,53
3.1.9.0.00	APLICACOES DIRETAS		814.157.960,93	
3.1.9.0.01	APOSENTADORIAS E REFORMAS	693.538.197,41		
3.1.9.0.03	PENSOES	113.497.556,60		
3.1.9.0.05	OUTROS BENEFICIOS PREVIDENCIARIOS	71.039,94		
3.1.9.0.11	VENCIMENTOS E VANTAGENS FIXAS - PESSOAL CIVIL	4.769.447,56		
3.1.9.0.13	CONTRIBUICOES PATRONAIS	256.793,74		
3.1.9.0.91	SENTENCAS JUDICIAIS	411.869,36		
3.1.9.0.92	DESPESAS DE EXERCICIOS ANTERIORES	1.586.510,29		
3.1.9.0.94	INDENIZACOES RESTITUICOES TRABALHISTAS	26.546,03		
3.1.9.1.00	APLICACAO DIRETA DECORRENTE DE OPERACAO ENTRE ORGAOS, FUNDOS E ENTIDADES INTEGRANTES DOS ORCAMENTOS FISCAL F DA SFGURIDADF SOCIAL		697.488,60	
3.1.9.1.13	CONTRIBUICOES PATRONAIS	697.488,60		
3.3.0.0.00	OUTRAS DESPESAS CORRENTES			14.671.455,23
3.3.9.0.00	APLICACOES DIRETAS		14.670.847,01	
3.3.9.0.14	DIARIAS - CIVIL	9.350,00		
3.3.9.0.30	MATERIAL DE CONSUMO	121.884,20		
3.3.9.0.35	SERVICOS DE CONSULTORIA	86.749,00		
3.3.9.0.36	OUTROS SERVICOS DE TERCEIROS - PESSOA FISICA	95.494,51		
3.3.9.0.37	LOCACAO DE MAO-DE-OBRA	5.518.334,13		
3.3.9.0.39	OUTROS SERVICOS DE TERCEIROS - PESSOA JURIDICA	1.937.208,98		
3.3.9.0.46	AUXILIO-ALIMENTACAO	48.668,00		
3.3.9.0.47	OBRIGACOES TRIBUTARIAS CONTRIBUTIVAS	6.171.052,24		
3.3.9.0.91	SENTENCAS JUDICIAIS	316.962,84		
3.3.9.0.92	DESPESAS DE EXERCICIOS ANTERIORES	365.143,11		
3.3.9.1.00	APLICACAO DIRETA DECORRENTE DE OPERACAO ENTRE ORGAOS, FUNDOS E ENTIDADES INTEGRANTES DOS ORCAMENTOS FISCAL F DA SFGURIDADF SOCIAL		608,22	
3.3.9.1.39	OUTROS SERVICOS DE TERCEIROS - PESSOA JURIDICA	608,22		
4.0.0.0.00	DESPESAS DE CAPITAL			579.953,00
4.4.0.0.00	INVESTIMENTOS			579.953,00
4.4.9.0.00	APLICACOES DIRETAS		579.953,00	
4.4.9.0.52	EQUIPAMENTOS E MATERIAL PERMANENTE	579.953,00		
<b>TOTAL</b>				<b>830.106.857,76</b>

ORÇAMENTO GERAL

18202 - INSTITUTO DE PREVIDENCIA DO MUNICIPIO - PREVFOR

PROGRAMA DE TRABALHO

CÓDIGO	ESPECIFICAÇÃO	PROJETO	ATIVIDADE	TOTAL
09.000.0000.0000.0000	PREVIDENCIA SOCIAL	579.953,00	828.798.072,56	829.378.025,56
09.122.0000.0000.0000	ADMINISTRACAO GERAL	171.186,00	828.798.072,56	828.969.258,56
09.122.0001.0000.0000	GESTAO E MANUTENCAO	171.186,00	828.798.072,56	828.969.258,56
09.122.0001.1796.0000	AQUISICAO DE EQUIPAMENTOS, MOBILIARIOS E VEICULOS	171.186,00		171.186,00
09.122.0001.1796.0014	AQUISICAO DE EQUIPAMENTOS, MOBILIARIOS E VEICULOS	171.186,00		171.186,00
09.122.0001.2016.0000	MANUTENCAO E FUNCIONAMENTO ADMINISTRATIVO		14.354.492,39	14.354.492,39
09.122.0001.2016.0015	MANUTENCAO E FUNCIONAMENTO ADMINISTRATIVO		14.354.492,39	14.354.492,39
09.122.0001.2195.0000	REMUNERACAO DE PESSOAL ATIVO DO MUNICIPIO E ENCARGOS SOCIAIS		5.846.992,53	5.846.992,53
09.122.0001.2195.0016	REMUNERACAO DE PESSOAL ATIVO DO MUNICIPIO E ENCARGOS SOCIAIS		5.846.992,53	5.846.992,53
09.122.0001.2900.0000	PAGAMENTO DE PESSOAL INATIVO E PENSIONISTA DO MUNICIPIO E ENCARGOS SOCIAIS		808.596.587,64	808.596.587,64
09.122.0001.2900.0001	PAGAMENTO DE PESSOAL INATIVO E PENSIONISTA DO MUNICIPIO E ENCARGOS SOCIAIS		808.596.587,64	808.596.587,64
09.126.0000.0000.0000	TECNOLOGIA DA INFORMACAO	408.767,00		408.767,00
09.126.0001.0000.0000	GESTAO E MANUTENCAO	408.767,00		408.767,00
09.126.0001.1005.0000	AQUISICAO E IMPLANTACAO DE PRODUTOS E SERVICOS DE TI	408.767,00		408.767,00
09.126.0001.1005.0013	AQUISICAO E IMPLANTACAO DE PRODUTOS E SERVICOS DE TI	408.767,00		408.767,00
28.000.0000.0000.0000	ENCARGOS ESPECIAIS		728.832,20	728.832,20
28.846.0000.0000.0000	OUTROS ENCARGOS ESPECIAIS		728.832,20	728.832,20
28.846.0012.0000.0000	ENCARGOS GERAIS DO MUNICIPIO		728.832,20	728.832,20
28.846.0012.0024.0000	CUMPRIMENTO DE SENTENCA JUDICIAL		728.832,20	728.832,20
28.846.0012.0024.0002	CUMPRIMENTO DE SENTENCA JUDICIAL		728.832,20	728.832,20
	<b>TOTAL</b>	<b>579.953,00</b>	<b>829.526.904,76</b>	<b>830.106.857,76</b>



ORÇAMENTO GERAL

18202 - INSTITUTO DE PREVIDENCIA DO MUNICIPIO - PREVFOR

PROGRAMA DE TRABALHO

CÓDIGO	ESPECIFICAÇÃO	PROJETO	ATIVIDADE	TOTAL
09.000.0000.0000.0000	PREVIDENCIA SOCIAL	579.953,00	828.798.072,56	829.378.025,56
09.122.0000.0000.0000	ADMINISTRACAO GERAL	171.186,00	828.798.072,56	828.969.258,56
09.122.0001.0000.0000	GESTAO E MANUTENCAO	171.186,00	828.798.072,56	828.969.258,56
09.122.0001.1796.0000	AQUISICAO DE EQUIPAMENTOS, MOBILIARIOS E VEICULOS	171.186,00		171.186,00
09.122.0001.1796.0014	AQUISICAO DE EQUIPAMENTOS, MOBILIARIOS E VEICULOS	171.186,00		171.186,00
09.122.0001.2016.0000	MANUTENCAO E FUNCIONAMENTO ADMINISTRATIVO		14.354.492,39	14.354.492,39
09.122.0001.2016.0015	MANUTENCAO E FUNCIONAMENTO ADMINISTRATIVO		14.354.492,39	14.354.492,39
09.122.0001.2195.0000	REMUNERACAO DE PESSOAL ATIVO DO MUNICIPIO E ENCARGOS SOCIAIS		5.846.992,53	5.846.992,53
09.122.0001.2195.0016	REMUNERACAO DE PESSOAL ATIVO DO MUNICIPIO E ENCARGOS SOCIAIS		5.846.992,53	5.846.992,53
09.122.0001.2900.0000	PAGAMENTO DE PESSOAL INATIVO E PENSIONISTA DO MUNICIPIO E ENCARGOS SOCIAIS		808.596.587,64	808.596.587,64
09.122.0001.2900.0001	PAGAMENTO DE PESSOAL INATIVO E PENSIONISTA DO MUNICIPIO E ENCARGOS SOCIAIS		808.596.587,64	808.596.587,64
09.126.0000.0000.0000	TECNOLOGIA DA INFORMACAO	408.767,00		408.767,00
09.126.0001.0000.0000	GESTAO E MANUTENCAO	408.767,00		408.767,00
09.126.0001.1005.0000	AQUISICAO E IMPLANTACAO DE PRODUTOS E SERVICOS DE TI	408.767,00		408.767,00
09.126.0001.1005.0013	AQUISICAO E IMPLANTACAO DE PRODUTOS E SERVICOS DE TI	408.767,00		408.767,00
28.000.0000.0000.0000	ENCARGOS ESPECIAIS		728.832,20	728.832,20
28.846.0000.0000.0000	OUTROS ENCARGOS ESPECIAIS		728.832,20	728.832,20
28.846.0012.0000.0000	ENCARGOS GERAIS DO MUNICIPIO		728.832,20	728.832,20
28.846.0012.0024.0000	CUMPRIMENTO DE SENTENCA JUDICIAL		728.832,20	728.832,20
28.846.0012.0024.0002	CUMPRIMENTO DE SENTENCA JUDICIAL		728.832,20	728.832,20
	<b>TOTAL</b>	<b>579.953,00</b>	<b>829.526.904,76</b>	<b>830.106.857,76</b>

ORÇAMENTO GERAL

18202 - INSTITUTO DE PREVIDENCIA DO MUNICIPIO - PREVFOR

CÓDIGO	ESPECIFICAÇÃO	PROGRAMA DE TRABALHO		
		ORDINÁRIO	VINCULADO	TOTAL
09.000.0000.0000.0000	PREVIDENCIA SOCIAL		829.378.025,56	829.378.025,56
09.122.0000.0000.0000	ADMINISTRACAO GERAL		828.969.258,56	828.969.258,56
09.122.0001.0000.0000	GESTAO E MANUTENCAO		828.969.258,56	828.969.258,56
09.122.0001.1796.0000	AQUISICAO DE EQUIPAMENTOS, MOBILIARIOS E VEICULOS		171.186,00	171.186,00
09.122.0001.1796.0014	AQUISICAO DE EQUIPAMENTOS, MOBILIARIOS E VEICULOS		171.186,00	171.186,00
09.122.0001.2016.0000	MANUTENCAO E FUNCIONAMENTO ADMINISTRATIVO		14.354.492,39	14.354.492,39
09.122.0001.2016.0015	MANUTENCAO E FUNCIONAMENTO ADMINISTRATIVO		14.354.492,39	14.354.492,39
09.122.0001.2195.0000	REMUNERACAO DE PESSOAL ATIVO DO MUNICIPIO E ENCARGOS SOCIAIS		5.846.992,53	5.846.992,53
09.122.0001.2195.0016	REMUNERACAO DE PESSOAL ATIVO DO MUNICIPIO E ENCARGOS SOCIAIS		5.846.992,53	5.846.992,53
09.122.0001.2900.0000	PAGAMENTO DE PESSOAL INATIVO E PENSIONISTA DO MUNICIPIO E ENCARGOS SOCIAIS		808.596.587,64	808.596.587,64
09.122.0001.2900.0001	PAGAMENTO DE PESSOAL INATIVO E PENSIONISTA DO MUNICIPIO E ENCARGOS SOCIAIS		808.596.587,64	808.596.587,64
09.126.0000.0000.0000	TECNOLOGIA DA INFORMACAO		408.767,00	408.767,00
09.126.0001.0000.0000	GESTAO E MANUTENCAO		408.767,00	408.767,00
09.126.0001.1005.0000	AQUISICAO E IMPLANTACAO DE PRODUTOS E SERVICOS DE TI		408.767,00	408.767,00
09.126.0001.1005.0013	AQUISICAO E IMPLANTACAO DE PRODUTOS E SERVICOS DE TI		408.767,00	408.767,00
28.000.0000.0000.0000	ENCARGOS ESPECIAIS		728.832,20	728.832,20
28.846.0000.0000.0000	OUTROS ENCARGOS ESPECIAIS		728.832,20	728.832,20
28.846.0012.0000.0000	ENCARGOS GERAIS DO MUNICIPIO		728.832,20	728.832,20
28.846.0012.0024.0000	CUMPRIMENTO DE SENTENCA JUDICIAL		728.832,20	728.832,20
28.846.0012.0024.0002	CUMPRIMENTO DE SENTENCA JUDICIAL		728.832,20	728.832,20
	<b>TOTAL</b>		<b>830.106.857,76</b>	<b>830.106.857,76</b>

**PREFEITURA MUNICIPAL DE FORTALEZA**
**18202 - INSTITUTO DE PREVIDENCIA DO MUNICIPIO - PREVFOR**
**EXERCÍCIO DE 2018**
**ANEXO 9**
**ORÇAMENTO GERAL**
**DEMONSTRATIVO DAS DESPESAS POR ÓRGÃO E FUNÇÃO**

	SEGURANCA PUBLICA	ASSISTENCIA SOCIAL	PREVIDENCIA SOCIAL	SAUDE
INSTITUTO DE PREVIDENCIA DO MUNICIPIO - PREVFOR	-	-	829.378.025,56	-
	ENERGIA	DESPORTO E LAZER	ENCARGOS ESPECIAIS	RESERVA DE CONTINGENCIA
INSTITUTO DE PREVIDENCIA DO MUNICIPIO - PREVFOR	-	-	728.832,20	-
<b>TOTAL</b>				<b>830.106.857,76</b>

**PREFEITURA MUNICIPAL DE FORTALEZA**  
**DEMONSTRATIVO DA RECEITA ORÇADA COM A ARRECADADA - ANEXO 10 DA LEI 4.320/64**  
**18202 - INSTITUTO DE PREVIDENCIA DO MUNICIPIO - PREVFOR**

Exercício 2018

Código da Receita	Descrição da Receita	Previsão	Arrecadado	Diferença	
				Para Mais	Para Menos
1.0.0.0.0.0.00.00	RECEITAS CORRENTES	362.336.280,00	258.099.516,69		104.236.763,31
1.2.0.0.0.0.00.00	CONTRIBUICOES	216.973.306,00	212.668.766,52		4.304.539,48
1.2.1.0.0.0.00.00	CONTRIBUICOES SOCIAIS	216.973.306,00	212.668.766,52		4.304.539,48
1.2.1.0.0.4.00.00	CONTRIBUICAO PARA O REGIME PROPRIO DE PREVIDENCIA SOCIAL - RPPS	216.973.306,00	212.668.766,52		4.304.539,48
1.2.1.0.0.4.20.00	CONTRIBUICAO DO SERVIDOR ATIVO CIVIL PARA O RPPS	216.973.306,00	212.668.766,52		4.304.539,48
1.2.1.0.0.4.21.00	CONTRIBUICAO DO SERVIDOR ATIVO CIVIL PARA O RPPS - PRINCIPAL	216.973.306,00	212.668.766,52		4.304.539,48
1.3.0.0.0.0.00.00	RECEITA PATRIMONIAL	142.109.940,00	41.011.254,00		101.098.686,00
1.3.2.0.0.0.00.00	VALORES MOBILIARIOS	142.097.650,00	40.982.569,74		101.115.080,26
1.3.2.1.0.0.00.00	JUROS E CORRECOES MONETARIAS	142.097.650,00	40.982.569,74		101.115.080,26
1.3.2.1.0.0.10.00	REMUNERACAO DE DEPOSITOS BANCARIOS	17.470.064,00	26.666,38		17.443.397,62
1.3.2.1.0.0.11.00	REMUNERACAO DE DEPOSITOS BANCARIOS - PRINCIPAL	17.470.064,00	26.666,38		17.443.397,62
1.3.2.1.0.0.11.10	REMUNERACAO DE DEPOSITOS BANCARIOS - VINCULADOS - OUTROS	17.470.064,00	26.666,38		17.443.397,62
1.3.2.1.0.0.40.00	REMUNERACAO DOS RECURSOS DO REGIME PROPRIO DE PREVIDENCIA SOCIAL - RPPS	24.478.744,00	8.572.501,42		15.906.242,58
1.3.2.1.0.0.41.00	REMUNERACAO DOS RECURSOS DO REGIME PROPRIO DE PREVIDENCIA SOCIAL - RPPS -	24.478.744,00	8.572.501,42		15.906.242,58
1.3.2.1.0.0.41.01	REMUNERACAO DOS RECURSOS DO REGIME PROPRIO DE PREVIDENCIA SOCIAL - RPPS - PRINCIPAL	24.097.832,00	8.572.501,42		15.525.330,58
1.3.2.1.0.0.41.02	REMUNERACAO DOS RECURSOS DO REGIME PROPRIO DE PREVIDENCIA SOCIAL - RPPS - PRINCIPAL	380.912,00	-		380.912,00
1.3.2.1.0.0.50.00	JUROS DE TITULOS DE RENDA	100.148.842,00	32.383.401,94		67.765.440,06
1.3.2.1.0.0.51.00	JUROS DE TITULOS DE RENDA - PRINCIPAL	100.148.842,00	32.383.401,94		67.765.440,06
1.3.9.0.0.0.00.00	DEMAIS RECEITAS PATRIMONIAIS	12.290,00	28.684,26	16.394,26	
1.3.9.0.0.0.10.00	DEMAIS RECEITAS PATRIMONIAIS	12.290,00	28.684,26	16.394,26	
1.3.9.0.0.0.11.00	DEMAIS RECEITAS PATRIMONIAIS - PRINCIPAL	12.290,00	28.684,26	16.394,26	
1.9.0.0.0.0.00.00	OUTRAS RECEITAS CORRENTES	3.253.034,00	4.419.496,17	1.166.462,17	
1.9.2.0.0.0.00.00	INDENIZACOES, RESTITUICOES E RESSARCIMENTOS	3.253.034,00	2.404.542,55		848.491,45
1.9.2.2.0.0.00.00	RESTITUICOES	3.253.034,00	2.404.542,55		848.491,45
1.9.2.2.0.3.00.00	RESTITUICAO DE BENEFICIOS PREVIDENCIARIOS	3.253.034,00	-		3.253.034,00
1.9.2.2.0.3.10.00	RESTITUICAO DE BENEFICIOS PREVIDENCIARIOS	3.253.034,00	-		3.253.034,00
1.9.2.2.0.3.11.00	RESTITUICAO DE BENEFICIOS PREVIDENCIARIOS - PRINCIPAL	3.253.034,00	-		3.253.034,00
1.9.2.2.9.9.00.00	OUTRAS RESTITUICOES	-	2.404.542,55	2.404.542,55	
1.9.2.2.9.9.10.00	OUTRAS RESTITUICOES	-	2.404.542,55	2.404.542,55	
1.9.2.2.9.9.11.00	OUTRAS RESTITUICOES - PRINCIPAL	-	2.404.542,55	2.404.542,55	
1.9.2.2.9.9.11.03	OUTRAS RESTITUICOES - PRINCIPAL - DEMAIS RESTITUICOES	-	2.404.542,55	2.404.542,55	
1.9.9.0.0.0.00.00	DEMAIS RECEITAS CORRENTES	-	2.014.953,62	2.014.953,62	
1.9.9.0.0.3.00.00	COMPENSACOES FINANCEIRAS ENTRE O REGIME GERAL E OS REGIMES PROPRIOS DE	-	2.014.953,62	2.014.953,62	
1.9.9.0.0.3.10.00	COMPENSACOES FINANCEIRAS ENTRE O REGIME GERAL E OS REGIMES PROPRIOS DE	-	2.014.953,62	2.014.953,62	
1.9.9.0.0.3.11.00	COMPENSACOES FINANCEIRAS ENTRE O REGIME GERAL E OS REGIMES PROPRIOS DE	-	2.014.953,62	2.014.953,62	
2.0.0.0.0.0.00.00	RECEITAS DE CAPITAL	-	58.695,87	58.695,87	
2.2.0.0.0.0.00.00	ALIENACAO DE BENS	-	58.695,87	58.695,87	
2.2.1.0.0.0.00.00	ALIENACAO DE BENS MOVEIS	-	58.695,87	58.695,87	
2.2.1.3.0.0.00.00	ALIENACAO DE BENS MOVEIS E SEMOVENTES	-	58.695,87	58.695,87	

**PREFEITURA MUNICIPAL DE FORTALEZA**  
**DEMONSTRATIVO DA RECEITA ORÇADA COM A ARRECADADA - ANEXO 10 DA LEI 4.320/64**  
**18202 - INSTITUTO DE PREVIDENCIA DO MUNICIPIO - PREVFOR**

Exercício 2018

Código da Receita	Descrição da Receita	Previsão	Arrecadado	Diferença	
				Para Mais	Para Menos
2.2.1.3.0.0.10.00	ALIENACAO DE BENS MOVEIS E SEMOVENTES	-	58.695,87	58.695,87	
2.2.1.3.0.0.11.00	ALIENACAO DE BENS MOVEIS E SEMOVENTES - PRINCIPAL	-	58.695,87	58.695,87	
7.0.0.0.0.0.00.00	RECEITAS CORRENTES INTRAORCAMENTARIAS	338.610.159,00	396.073.643,39	57.463.484,39	
7.2.0.0.0.0.00.00	CONTRIBUICOES INTRAORCAMENTARIAS	338.610.159,00	396.073.643,39	57.463.484,39	
7.2.1.0.0.0.00.00	CONTRIBUICOES SOCIAIS	338.610.159,00	396.073.643,39	57.463.484,39	
7.2.1.0.0.4.00.00	CONTRIBUICAO PARA O REGIME PROPRIO DE PREVIDENCIA SOCIAL - RPPS	338.610.159,00	396.073.643,39	57.463.484,39	
7.2.1.0.0.4.10.00	CONTRIBUICAO PATRONAL DE SERVIDOR ATIVO CIVIL PARA O RPPS	338.610.159,00	396.073.643,39	57.463.484,39	
7.2.1.0.0.4.11.00	CONTRIBUICAO PATRONAL DE SERVIDOR ATIVO CIVIL PARA O RPPS - PRINCIPAL	338.610.159,00	396.073.643,39	57.463.484,39	
9.9.9.0.0.0.00.00	RECURSOS ARRECADADOS EM EXERCICIOS ANTERIORES	96.483.590,00	-		96.483.590,00
<b>Total:</b>		<b>797.430.029,00</b>	<b>654.231.855,95</b>	<b>57.522.180,26</b>	<b>200.720.353,31</b>

ORÇAMENTO GERAL

18202 - INSTITUTO DE PREVIDENCIA DO MUNICIPIO - PREVFOR

CÓDIGO	ESPECIFICAÇÃO	NATUREZA DA DESPESA				
		CRÉDITOS ORÇAMENTÁRIOS E SUPLEMENTARES	CRÉDITOS ESPECIAIS E EXTRAORDINÁRIOS	TOTAL	REALIZADA EMPENHADA NO ANO	DIFERENÇA SALDO A EMPENHAR
3.0.0.0.00	DESPESAS CORRENTES	843.358.996,00	364.000,00	843.722.996,00	829.526.904,76	14.196.091,24
3.1.0.0.00	PESSOAL E ENCARGOS SOCIAIS	819.845.355,00	62.000,00	819.907.355,00	814.855.449,53	5.051.905,47
3.3.0.0.00	OUTRAS DESPESAS CORRENTES	23.513.641,00	302.000,00	23.815.641,00	14.671.455,23	9.144.185,77
4.0.0.0.00	DESPESAS DE CAPITAL	4.108.033,00		4.108.033,00	579.953,00	3.528.080,00
4.4.0.0.00	INVESTIMENTOS	4.108.033,00		4.108.033,00	579.953,00	3.528.080,00
	<b>TOTAL</b>	<b>847.467.029,00</b>	<b>364.000,00</b>	<b>847.831.029,00</b>	<b>830.106.857,76</b>	<b>17.724.171,24</b>

BALANÇO ORÇAMENTÁRIO

18202 - INSTITUTO DE PREVIDENCIA DO MUNICIPIO - PREVFOR

EXERCÍCIO: 2018 PERÍODO (ATÉ MÊS): DEZEMBRO

RECEITAS ORÇAMENTÁRIAS	PREVISÃO INICIAL (a)	PREVISÃO ATUALIZADA (b)	RECEITAS REALIZADAS (c)	SALDO (d) = (c-b)
<b>RECEITAS CORRENTES (I)</b>	<b>700.946.439,00</b>	<b>700.946.439,00</b>	<b>654.173.160,08</b>	<b>(46.773.278,92)</b>
Receita Tributária	-	-	-	-
Receita de Contribuições	555.583.465,00	555.583.465,00	608.742.409,91	53.158.944,91
Receita Patrimonial	142.109.940,00	142.109.940,00	41.011.254,00	(101.098.686,00)
Receita Agropecuária	-	-	-	-
Receita Industrial	-	-	-	-
Receita de Serviços	-	-	-	-
Transferências Correntes	-	-	-	-
Outras Receitas Correntes	3.253.034,00	3.253.034,00	4.419.496,17	1.166.462,17
<b>RECEITAS DE CAPITAL (II)</b>	<b>-</b>	<b>-</b>	<b>58.695,87</b>	<b>58.695,87</b>
Operações de Crédito	-	-	-	-
Alienação de Bens	-	-	58.695,87	58.695,87
Amortização de Empréstimos	-	-	-	-
Transferências de Capital	-	-	-	-
Outras Receitas de Capital	-	-	-	-
<b>RECURSOS ARRECADADOS EM EXERCÍCIOS ANTERIORES (III)</b>	<b>96.483.590,00</b>	<b>96.483.590,00</b>	<b>-</b>	<b>(96.483.590,00)</b>
<b>SUBTOTAL DAS RECEITAS (IV) = (I + II + III)</b>	<b>797.430.029,00</b>	<b>797.430.029,00</b>	<b>654.231.855,95</b>	<b>(143.198.173,05)</b>
<b>OPERAÇÕES DE CRÉDITO / REFINANCIAMENTO (V)</b>	<b>-</b>	<b>-</b>	<b>-</b>	<b>-</b>
Operações de Crédito Internas	-	-	-	-
Mobiliária	-	-	-	-
Contratual	-	-	-	-
Operações de Crédito Externas	-	-	-	-
Mobiliária	-	-	-	-
Contratual	-	-	-	-
<b>SUBTOTAL COM REFINANCIAMENTO (VI) = (IV + V)</b>	<b>797.430.029,00</b>	<b>797.430.029,00</b>	<b>654.231.855,95</b>	<b>(143.198.173,05)</b>
<b>REPASSES RECEBIDOS (VII)</b>	<b>-</b>	<b>50.401.000,00</b>	<b>16.446.437,15</b>	<b>(33.954.562,85)</b>
<b>DÉFICIT (VIII)</b>	<b>-</b>	<b>-</b>	<b>159.428.564,66</b>	<b>159.428.564,66</b>
<b>TOTAL (IX) = (VI + VII + VIII)</b>	<b>797.430.029,00</b>	<b>847.831.029,00</b>	<b>830.106.857,76</b>	<b>(17.724.171,24)</b>
<b>SALDOS DE EXERCÍCIOS ANTERIORES</b>	<b>-</b>	<b>50.400.000,00</b>	<b>50.400.000,00</b>	<b>-</b>
Superávit Financeiro	-	50.400.000,00	50.400.000,00	-
Reabertura de Créditos Adicionais	-	-	-	-

**BALANÇO ORÇAMENTÁRIO**
**18202 - INSTITUTO DE PREVIDENCIA DO MUNICIPIO - PREVFOR**
**EXERCÍCIO: 2018 PERÍODO (ATÉ MÊS): DEZEMBRO**

DESPESAS ORÇAMENTÁRIAS	DOTAÇÃO INICIAL (e)	DOTAÇÃO ATUALIZADA (f)	DESPESAS EMPENHADAS (g)	DESPESAS LIQUIDADAS (h)	DESPESAS PAGAS (i)	SALDO DA DOTAÇÃO (j) = (f-g)
<b>DESPESAS CORRENTES (X)</b>	<b>786.063.996,00</b>	<b>843.722.996,00</b>	<b>829.526.904,76</b>	<b>829.428.704,42</b>	<b>829.408.356,76</b>	<b>14.196.091,24</b>
Pessoal e Encargos Sociais	768.685.355,00	819.907.355,00	814.855.449,53	814.855.449,53	814.835.101,87	5.051.905,47
Juros e Encargos da Dívida	-	-	-	-	-	-
Outras Despesas Correntes	17.378.641,00	23.815.641,00	14.671.455,23	14.573.254,89	14.573.254,89	9.144.185,77
<b>DESPESAS DE CAPITAL (XI)</b>	<b>11.366.033,00</b>	<b>4.108.033,00</b>	<b>579.953,00</b>	<b>546.853,00</b>	<b>546.853,00</b>	<b>3.528.080,00</b>
Investimentos	11.366.033,00	4.108.033,00	579.953,00	546.853,00	546.853,00	3.528.080,00
Inversões Financeiras	-	-	-	-	-	-
Amortização da Dívida	-	-	-	-	-	-
<b>RESERVA DE CONTINGÊNCIA (XII)</b>	-	-	-	-	-	-
<b>RESERVA DO RPPS (XIII)</b>	-	-	-	-	-	-
<b>SUBTOTAL DAS DESPESAS (XIV) = (X+XI+XII+XIII)</b>	<b>797.430.029,00</b>	<b>847.831.029,00</b>	<b>830.106.857,76</b>	<b>829.975.557,42</b>	<b>829.955.209,76</b>	<b>17.724.171,24</b>
<b>AMORTIZAÇÃO DA DÍV. / REFINANCIAMENTO (XV)</b>	-	-	-	-	-	-
Amortização da Dívida Interna	-	-	-	-	-	-
Dívida Mobiliária	-	-	-	-	-	-
Outras Dívidas	-	-	-	-	-	-
Amortização da Dívida Externa	-	-	-	-	-	-
Dívida Mobiliária	-	-	-	-	-	-
Outras Dívidas	-	-	-	-	-	-
<b>SUBTOTAL C/ REFINANCIAMENTO (XVI) = (XIV+XV)</b>	<b>797.430.029,00</b>	<b>847.831.029,00</b>	<b>830.106.857,76</b>	<b>829.975.557,42</b>	<b>829.955.209,76</b>	<b>17.724.171,24</b>
<b>REPASSES CONCEDIDOS (XVII)</b>	-	-	-	-	-	-
<b>SUPERÁVIT (XVIII)</b>	-	-	-	-	-	-
<b>TOTAL (XIX) = (XVI + XVII + XVIII)</b>	<b>797.430.029,00</b>	<b>847.831.029,00</b>	<b>830.106.857,76</b>	<b>829.975.557,42</b>	<b>829.955.209,76</b>	<b>17.724.171,24</b>



18202 - INSTITUTO DE PREVIDENCIA DO MUNICIPIO - PREVFOR

EXERCÍCIO: 2018 PERÍODO (ATÉ MÊS): DEZEMBRO

RESTOS A PAGAR PROCESSADOS E NÃO PROCESSADOS LIQUIDADOS					
RESTOS A PAGAR PROCESSADOS	INSCRITOS		PAGOS (c)	CANCELADOS (d)	SALDO (e) = (a + b - c - d)
	EM EXERCÍCIOS ANTERIORES (a)	EM 31 DEZ. EXER. ANTERIOR (b)			
<b>DESPESAS CORRENTES</b>	-	<b>62.363,30</b>	<b>60.872,58</b>	-	<b>1.490,72</b>
Pessoal e Encargos Sociais	-	24.489,39	24.489,39	-	-
Juros e Encargos da Dívida	-	-	-	-	-
Outras Despesas Correntes	-	37.873,91	36.383,19	-	1.490,72
<b>DESPESAS DE CAPITAL</b>	-	-	-	-	-
Investimentos	-	-	-	-	-
Inversões Financeiras	-	-	-	-	-
Amortização da Dívida	-	-	-	-	-
<b>TOTAL</b>	-	<b>62.363,30</b>	<b>60.872,58</b>	-	<b>1.490,72</b>

RESTOS A PAGAR NÃO PROCESSADOS						
RESTOS A PAGAR NÃO PROCESSADOS	INSCRITOS		LIQUIDADOS (c)	PAGOS (d)	CANCELADOS (e)	SALDO (f) = (a + b - d - e)
	EM EXERCÍCIOS ANTERIORES (a)	EM 31 DEZ. EXER. ANTERIOR (b)				
<b>DESPESAS CORRENTES</b>	-	<b>1.777.899,57</b>	<b>124.818,16</b>	<b>124.818,16</b>	-	<b>1.653.081,41</b>
Pessoal e Encargos Sociais	-	0,03	0,03	0,03	-	-
Juros e Encargos da Dívida	-	-	-	-	-	-
Outras Despesas Correntes	-	1.777.899,54	124.818,13	124.818,13	-	1.653.081,41
<b>DESPESAS DE CAPITAL</b>	-	-	-	-	-	-
Investimentos	-	-	-	-	-	-
Inversões Financeiras	-	-	-	-	-	-
Amortização da Dívida	-	-	-	-	-	-
<b>TOTAL</b>	-	<b>1.777.899,57</b>	<b>124.818,16</b>	<b>124.818,16</b>	-	<b>1.653.081,41</b>

**BALANÇO FINANCEIRO**

**18202 - INSTITUTO DE PREVIDENCIA DO MUNICIPIO - PREVFOR**

**EXERCÍCIO: 2018 SITUAÇÃO: EMPENHADO PERÍODO (ATÉ MÊS): DEZEMBRO**

INGRESSOS	Exercício Atual	Exercício Anterior
<b>Receita Orçamentária (I)</b>	<b>654.231.855,95</b>	<b>621.578.908,49</b>
Ordinária	-	-
Vinculada	654.231.855,95	621.578.908,49
Recursos Vinculados à Educação	-	-
Recursos Vinculados à Saúde	-	-
Recursos Vinculados à Previdência Social - RPPS	654.172.797,28	621.578.908,49
Recursos Vinculados à Previdência Social - RGPS	-	-
Recursos Vinculados à Seguridade Social	-	-
Outras Destinações de Recursos	59.058,67	-
(-) Deduções da Receita Orçamentária	-	-
<b>Transferências Financ. Recebidas (II)</b>	<b>16.446.437,15</b>	<b>13.683.664,16</b>
Transferências Recebidas para a Execução Orçamentária	16.446.437,15	13.683.664,16
Transferências Recebidas Independentes de Execução Orçamentária	-	-
Transferências Recebidas para Aportes de recursos para o RPPS	-	-
Transferências Recebidas para Aportes de recursos para o RGPS	-	-
<b>Recebimentos Extraorçamentários (III)</b>	<b>189.979.609,02</b>	<b>181.017.950,89</b>
Inscrição de Restos a Pagar Não Processados	131.300,34	1.777.899,57
Inscrição de Restos a Pagar Processados	20.347,66	62.363,30
Depósitos Restituíveis e Valores Vinculados	189.827.961,02	179.177.688,02
Outros Recebimentos Extra Orçamentários	-	-
<b>Saldo do Ex. Anterior (IV)</b>	<b>638.420.394,67</b>	<b>736.195.925,25</b>
Caixa e Equivalentes de Caixa	638.420.394,67	736.195.925,25
Depósitos Restituíveis e Valores Vinculados	-	-
<b>TOTAL (V) = (I+II+III+IV)</b>	<b>1.499.078.296,79</b>	<b>1.552.476.448,79</b>

**BALANÇO FINANCEIRO**

**18202 - INSTITUTO DE PREVIDENCIA DO MUNICIPIO - PREVFOR**

**EXERCÍCIO: 2018 SITUAÇÃO: EMPENHADO PERÍODO (ATÉ MÊS): DEZEMBRO**

<b>DISPÊNDIOS</b>	<b>Exercício Atual</b>	<b>Exercício Anterior</b>
<b>Despesa Orçamentária (VI)</b>	<b>830.106.857,76</b>	<b>734.070.684,93</b>
Ordinária	-	-
Vinculada	830.106.857,76	734.070.684,93
Recursos Destinados à Educação	-	-
Recursos Destinados à Saúde	-	-
Recursos Destinados à Previdência Social – RPPS	830.106.857,76	734.070.684,93
Recursos Destinados à Previdência Social – RGPS	-	-
Recursos Destinados à Seguridade Social	-	-
Outras Destinações de Recursos	-	-
<b>Transferências Financ. Concedidas (VII)</b>	-	-
Transferências Concedidas para a Execução Orçamentária	-	-
Transferências Concedidas Independentes de Execução Orçamentária	-	-
Transferências Concedidas para Aportes de recursos para o RPPS	-	-
Transferências Concedidas para Aportes de recursos para o RGPS	-	-
<b>Pagamentos Extra Orçamentários (VIII)</b>	<b>183.700.759,46</b>	<b>179.985.369,19</b>
Pagamentos de Restos a Pagar Não Processados	124.818,16	889.133,72
Pagamentos de Restos a Pagar Processados	60.872,58	24.703,94
Depósitos Restituíveis e Valores Vinculados	183.515.068,72	179.071.531,53
Outros Pagamentos Extra Orçamentários	-	-
<b>Saldo para o Ex. Seguinte (IX)</b>	<b>485.270.679,57</b>	<b>638.420.394,67</b>
Caixa e Equivalentes de Caixa	485.270.679,57	638.420.394,67
Depósitos Restituíveis e Valores Vinculados	-	-
<b>TOTAL (X) = (VI+VII+VIII+IX)</b>	<b>1.499.078.296,79</b>	<b>1.552.476.448,79</b>

**BALANÇO PATRIMONIAL**

**18202 - INSTITUTO DE PREVIDENCIA DO MUNICIPIO - PREVFOR**

**EXERCÍCIO: 2018**

**PERÍODO(MÊS): DEZEMBRO**

<b>ATIVO</b>	<b>Exercício Atual</b>	<b>Exercício Anterior</b>
<b>ATIVO CIRCULANTE</b>	<b>503.079.325,09</b>	<b>662.847.974,55</b>
Caixa e Equivalentes de Caixa	485.270.679,57	638.420.394,67
Créditos a Curto Prazo	17.721.584,08	24.334.077,86
Investimentos e Aplicações Temporárias a CP	-	-
Estoques	87.007,74	92.554,31
Ativo Não Circulante Mantido para a Venda	-	-
VPD Pagas Antecipadamente	53,70	947,71
<b>ATIVO NÃO-CIRCULANTE</b>	<b>29.514.943,75</b>	<b>18.445.733,26</b>
Ativo Realizável a Longo Prazo	10.855.728,16	-
Créditos a Longo Prazo	10.855.728,16	-
Investimentos	26.647,24	68.551,52
Imobilizado	18.632.568,35	18.377.181,74
Intangível	-	-
<b>TOTAL DO ATIVO</b>	<b>532.594.268,84</b>	<b>681.293.707,81</b>
<b>PASSIVO E PATRIMÔNIO LÍQUIDO</b>	<b>Exercício Atual</b>	<b>Exercício Anterior</b>
<b>PASSIVO CIRCULANTE</b>	<b>7.347.599,10</b>	<b>786.628,93</b>
Obrigações Trabalhistas, Previdenciárias e Assistenciais a Pagar a Curto Prazo	308.950,45	24.489,39
Empréstimos e Financiamentos a Curto Prazo	-	-
Fornecedores e Contas a Pagar a Curto Prazo	1.490,72	37.873,91
Demais Obrigações a Curto Prazo	7.037.157,93	724.265,63
<b>PASSIVO NÃO-CIRCULANTE</b>	<b>12.588.433.452,85</b>	<b>11.819.098.998,45</b>
Provisões a Longo Prazo	12.588.433.452,85	11.819.098.998,45
<b>TOTAL DO PASSIVO</b>	<b>12.595.781.051,95</b>	<b>11.819.885.627,38</b>
<b>PATRIMÔNIO LÍQUIDO</b>	<b>Exercício Atual</b>	<b>Exercício Anterior</b>
Resultados Acumulados	(12.063.186.783,11)	(11.138.591.919,57)
Resultado do Exercício	(954.892.905,15)	(2.763.950.696,33)
Resultado de Exercícios Anteriores	(11.131.414.599,35)	(8.367.463.903,02)
Ajustes de Exercícios Anteriores	23.120.721,39	(7.177.320,22)
<b>TOTAL DO PATRIMÔNIO LÍQUIDO</b>	<b>(12.063.186.783,11)</b>	<b>(11.138.591.919,57)</b>
<b>TOTAL DO PASSIVO E PATRIMÔNIO LÍQUIDO</b>	<b>532.594.268,84</b>	<b>681.293.707,81</b>

**QUADRO DOS ATIVOS E PASSIVOS FINANCEIROS E PERMANENTES (LEI 4.320/64)**

EXERCÍCIO: 2018	PERÍODO(MÊS): DEZEMBRO	
ATIVO (I)	Exercício Atual	Exercício Anterior
ATIVO FINANCEIRO	485.270.679,57	638.420.394,67
ATIVO PERMANENTE	47.323.589,27	42.873.313,14
<b>TOTAL DO ATIVO</b>	<b>532.594.268,84</b>	<b>681.293.707,81</b>
PASSIVO (II)	Exercício Atual	Exercício Anterior
PASSIVO FINANCEIRO	8.843.378,06	2.564.528,50
PASSIVO PERMANENTE	12.588.722.055,64	11.819.098.998,45
<b>TOTAL DO PASSIVO</b>	<b>12.597.565.433,70</b>	<b>11.821.663.526,95</b>
<b>SALDO PATRIMONIAL</b>	<b>(12.064.971.164,86)</b>	<b>(11.140.369.819,14)</b>

**QUADRO DAS CONTAS DE COMPENSAÇÃO (LEI 4.320/64)**

EXERCÍCIO: 2018	PERÍODO(MÊS): DEZEMBRO	
ATOS POTENCIAIS ATIVOS	Exercício Atual	Exercício Anterior
Garantias e Contragarantias Recebidas a Executar	-	-
Direitos Conveniados e Outros Instrumentos Congêneres	75.989,77	75.989,77
Direitos Contratuais	-	-
Outros Atos Potenciais Ativos	-	-
<b>TOTAL DOS ATOS POTENCIAIS ATIVOS</b>	<b>75.989,77</b>	<b>75.989,77</b>
ATOS POTENCIAIS PASSIVOS	Exercício Atual	Exercício Anterior
Garantias e Contragarantias Concedidas	-	-
Obrigações Conveniadas e Outros Instrumentos Congêneres	-	-
Obrigações Contratuais	27.843.441,46	18.097.894,74
Outros Atos Potenciais Passivos	-	-
<b>TOTAL DOS ATOS POTENCIAIS PASSIVOS</b>	<b>27.843.441,46</b>	<b>18.097.894,74</b>

**QUADRO DO SUPERÁVIT / DÉFICIT FINANCEIRO (LEI 4.320/64)**

EXERCÍCIO: 2018	PERÍODO(MÊS): DEZEMBRO	
DESTINAÇÃO DE RECURSOS	Exercício Atual	Exercício Anterior
41 Recursos destinados ao RPPS - Plano Previdenciário	472.857.879,94	635.854.366,17
71 Recursos de Alienação de Bens/Ativos	60.558,67	1.500,00
90 Outras Destinações Vinculadas de Recursos	3.508.862,90	-
<b>Total</b>	<b>476.427.301,51</b>	<b>635.855.866,17</b>

**DEMONSTRAÇÃO DAS VARIAÇÕES PATRIMONIAIS**

**18202 - INSTITUTO DE PREVIDENCIA DO MUNICIPIO - PREVFOR**

**EXERCÍCIO: 2018**

**PERÍODO(ATÉ MÊS): DEZEMBRO**

<b>VARIAÇÕES PATRIMONIAIS QUANTITATIVAS</b>	<b>Exercício Atual</b>	<b>Exercício Anterior</b>
<b>VARIAÇÕES PATRIMONIAIS AUMENTATIVAS</b>	<b>1.605.119.142,18</b>	<b>655.684.232,75</b>
<b>IMPOSTOS, TAXAS E CONTRIBUIÇÕES DE MELHORIA</b>	-	-
<b>CONTRIBUIÇÕES</b>	<b>579.330.792,70</b>	<b>550.894.913,86</b>
CONTRIBUIÇÕES SOCIAIS	579.330.792,70	550.894.913,86
<b>EXPLORAÇÃO E VENDA DE BENS, SERVIÇOS E DIREITOS</b>	<b>2.388,54</b>	<b>26.911,88</b>
EXPLORAÇÃO DE BENS E DIREITOS E PRESTAÇÃO DE SERVIÇOS	2.388,54	26.911,88
<b>VARIAÇÕES PATRIMONIAIS AUMENTATIVAS FINANCEIRAS</b>	<b>42.096.532,57</b>	<b>87.534.744,18</b>
REMUNERAÇÃO DE DEPÓSITOS BANCÁRIOS E APLICAÇÕES FINANCEIRAS	40.982.569,74	87.534.744,18
OUTRAS VARIAÇÕES PATRIMONIAIS AUMENTATIVAS – FINANCEIRAS	1.113.962,83	-
<b>TRANSFERÊNCIAS E DELEGAÇÕES RECEBIDAS</b>	<b>16.498.783,05</b>	<b>13.713.086,59</b>
TRANSFERÊNCIAS INTRAGOVERNAMENTAIS	16.498.783,05	13.713.086,59
<b>VALORIZAÇÃO E GANHOS COM ATIVOS E DESINCORPORAÇÃO DE PASSIVOS</b>	<b>72.179,96</b>	<b>603.628,73</b>
REAVALIAÇÃO DE ATIVOS	-	17.269,84
GANHOS COM INCORPORAÇÃO DE ATIVOS	72.179,96	586.358,89
<b>OUTRAS VARIAÇÕES PATRIMONIAIS AUMENTATIVAS</b>	<b>967.118.465,36</b>	<b>2.910.947,51</b>
REVERSÃO DE PROVISÕES E AJUSTES DE PERDAS	962.698.969,19	-
DIVERSAS VARIAÇÕES PATRIMONIAIS AUMENTATIVAS	4.419.496,17	2.910.947,51
<b>VARIAÇÃO PATRIMONIAL DIMINUTIVA</b>	<b>2.560.012.047,33</b>	<b>3.419.634.929,08</b>
<b>PESSOAL E ENCARGOS</b>	<b>6.499.416,11</b>	<b>6.899.229,20</b>
REMUNERAÇÃO A PESSOAL	5.469.919,71	5.754.339,62
ENCARGOS PATRONAIS	954.282,37	1.144.889,58
BENEFÍCIOS A PESSOAL	48.668,00	-
OUTRAS VARIAÇÕES PATRIMONIAIS DIMINUTIVAS - PESSOAL E ENCARGOS	26.546,03	-
<b>BENEFÍCIOS PREVIDENCIÁRIOS E ASSISTENCIAIS</b>	<b>807.106.793,95</b>	<b>708.923.370,40</b>
APOSENTADORIA E REFORMAS	693.538.197,41	603.507.276,27
PENSÕES	113.497.556,60	105.346.956,61
OUTROS BENEFÍCIOS PREVIDENCIÁRIOS E ASSISTENCIAIS	71.039,94	69.137,52
<b>USO DE BENS, SERVIÇOS E CONSUMO DE CAPITAL FIXO</b>	<b>8.016.725,15</b>	<b>9.013.041,70</b>
USO DE MATERIAL DE CONSUMO	153.363,11	77.567,46
SERVIÇOS	7.661.673,53	8.779.338,53
DEPRECIÇÃO, AMORTIZAÇÃO E EXAUSTÃO	201.688,51	156.135,71
<b>VPD - VARIAÇÕES PATRIMONIAIS DIMINUTIVAS FINANCEIRAS</b>	-	-
<b>TRANSFERÊNCIAS E DELEGAÇÕES CONCEDIDAS</b>	<b>44.903,53</b>	<b>37.323,18</b>
TRANSFERÊNCIAS INTRAGOVERNAMENTAIS	44.903,53	37.323,18
<b>DESVALORIZAÇÃO E PERDA DE ATIVOS</b>	<b>139.124,54</b>	<b>62.781,79</b>
REDUÇÃO A VALOR RECUPERÁVEL E AJUSTE PARA PERDAS	41.904,28	-
DESINCORPORAÇÃO DE ATIVOS	97.220,26	62.781,79
<b>TRIBUTÁRIAS</b>	<b>6.171.052,24</b>	<b>6.445.499,19</b>
IMPOSTOS, TAXAS E CONTRIBUIÇÕES DE MELHORIA	10,00	6.904,78
CONTRIBUIÇÕES	6.171.042,24	6.438.594,41
<b>CUSTO DAS MERCADORIAS E DOS PRODUTOS VENDIDOS, E DOS SERVIÇOS</b>	-	-
<b>OUTRAS VARIAÇÕES PATRIMONIAIS DIMINUTIVAS</b>	<b>1.732.034.031,81</b>	<b>2.688.253.683,62</b>
CONSTITUIÇÃO DE PROVISÕES	1.732.033.423,59	2.688.253.683,62
DIVERSAS VARIAÇÕES PATRIMONIAIS DIMINUTIVAS	608,22	-
<b>Resultado Patrimonial do Período</b>	<b>(954.892.905,15)</b>	<b>(2.763.950.696,33)</b>

**DEMONSTRAÇÃO DAS VARIAÇÕES PATRIMONIAIS**

**18202 - INSTITUTO DE PREVIDENCIA DO MUNICIPIO - PREVFOR**

**EXERCÍCIO: 2018**

**PERÍODO(ATÉ MÊS): DEZEMBRO**

<b>VARIAÇÕES PATRIMONIAIS QUALITATIVAS</b>	<b>Exercício Atual</b>	<b>Exercício Anterior</b>
INCORPORAÇÃO DE ATIVOS	546.853,00	500,00
DESINCORPORAÇÃO DE PASSIVOS	-	-
INCORPORAÇÃO DE PASSIVOS	-	-
DESINCORPORAÇÃO DE ATIVOS	58.695,87	-

DEMONSTRATIVO DA DÍVIDA FLUTUANTE - ANEXO 17 da Lei 4.320/64

DESCRIÇÃO	SALDO ANTERIOR	MOVIMENTAÇÃO NO EXERCÍCIO			SALDO PARA O EXERCÍCIO SEGUINTE
		INSCRIÇÃO / REC. EXTRA-ORÇ.	BAIXA / DESP. EXTRA-ORÇ.	PRESCRIÇÃO / CANCELAMENTO	
<b>RESTOS A PAGAR</b>	<b>1.840.262,87</b>	<b>151.648,00</b>	<b>185.690,74</b>	-	<b>1.806.220,13</b>
<b>DEPÓSITOS E VALORES RESTITUÍVEIS</b>	<b>5.751,00</b>	-	-	-	<b>5.751,00</b>
<b>CONSIGNAÇÕES</b>	<b>718.514,63</b>	<b>189.827.961,02</b>	<b>183.515.068,72</b>	-	<b>7.031.406,93</b>
INSS	8.927,63	724.801,75	724.264,71	-	9.464,67
ISS	34.041,79	339.373,34	373.415,13	-	0,00
IRRF	6.788,48	65.468.790,33	65.475.578,81	-	0,00
IPM	-	40.643.320,27	40.643.320,27	-	-
OUTRAS CONSIGNAÇÕES	668.756,73	82.651.675,33	76.298.489,80	-	7.021.942,26
<b>TOTAL</b>	<b>2.564.528,50</b>	<b>189.979.609,02</b>	<b>183.700.759,46</b>	-	<b>8.843.378,06</b>



DEMONSTRAÇÃO DO FLUXO DE CAIXA

18202 - INSTITUTO DE PREVIDENCIA DO MUNICIPIO - PREVFOR

EXERCÍCIO: 2018

PERÍODO(ATÉ MÊS): DEZEMBRO

FLUXOS DE CAIXA DAS ATIVIDADES DAS OPERAÇÕES	Exercício Atual	Exercício Anterior
<b>INGRESSOS</b>	<b>860.447.558,25</b>	<b>814.440.260,67</b>
<b>RECEITAS DERIVADAS E ORIGINÁRIAS</b>	<b>654.173.160,08</b>	<b>621.578.908,49</b>
Receita Tributária	-	-
Receita de Contribuições	608.742.409,91	531.106.304,92
Receita Patrimonial	28.684,26	87.472.163,01
Receita Agropecuária	-	-
Receita Industrial	-	-
Receita de Serviços	-	-
Remuneração das Disponibilidades	40.982.569,74	89.493,05
Outras Receitas Derivadas e Originárias	4.419.496,17	2.910.947,51
<b>TRANSFERÊNCIAS CORRENTES RECEBIDAS</b>	<b>-</b>	<b>13.683.664,16</b>
Intergovernamentais	-	-
Intragovernamentais	-	13.683.664,16
Outras Transferências Correntes	-	-
<b>RECEBIMENTOS EXTRA ORÇAMENTÁRIOS</b>	<b>206.274.398,17</b>	<b>179.177.688,02</b>
Depósitos Terceiros Passivos - Recebidos	-	-
Recebimentos de Consignações	189.827.961,02	179.177.688,02
Transferências Financeiras Recebidas	16.446.437,15	-
Outros recebimentos Extra orçamentários	-	-
<b>DESEMBOLSOS</b>	<b>1.013.109.116,22</b>	<b>912.215.291,25</b>
<b>PESSOAL E OUTRAS DESP. CORRENTES</b>	<b>828.895.950,68</b>	<b>732.229.922,06</b>
Previdência Social	828.167.118,48	732.229.922,06
Encargos Especiais	728.832,20	-
<b>JUROS E ENCARGOS DA DÍVIDA</b>	<b>-</b>	<b>-</b>
Juros e Correção Monetária da Dívida Interna	-	-
Juros e Correção Monetária da Dívida Externa	-	-
Outros Encargos da Dívida	-	-
<b>TRANSFERÊNCIAS CONCEDIDAS</b>	<b>698.096,82</b>	<b>-</b>
Intergovernamentais	-	-
Intragovernamentais	698.096,82	-
Outras Transferências Concedidas	-	-
<b>PAGAMENTOS EXTRA ORÇAMENTÁRIOS</b>	<b>183.515.068,72</b>	<b>179.985.369,19</b>
Depósitos Terceiros Passivos - Devolução	-	-
Pagamentos de Consignações	183.515.068,72	179.071.531,53
Pagamentos de Restos a Pagar	-	<b>913.837,66</b>
Processados	-	24.703,94
Não Processados	-	889.133,72
Transferências Financeiras Concedidas	-	-
Outros Pagamentos Extra Orçamentários	-	-
<b>FLUXO DE CAIXA LÍQUIDO DAS ATIVIDADES DAS OPERAÇÕES</b>	<b>(152.661.557,97)</b>	<b>(97.775.030,58)</b>

**DEMONSTRAÇÃO DO FLUXO DE CAIXA**

**18202 - INSTITUTO DE PREVIDENCIA DO MUNICIPIO - PREVFOR**

**EXERCÍCIO: 2018**

**PERÍODO(ATÉ MÊS): DEZEMBRO**

<b>FLUXOS DE CAIXA DAS ATIVIDADES DE INVESTIMENTO</b>	<b>Exercício Atual</b>	<b>Exercício Anterior</b>
<b>INGRESSOS</b>	<b>58.695,87</b>	-
Alienações de Bens	58.695,87	-
Amortização de Empréstimos e Financiamentos Concedidos	-	-
Outras Receitas de Capital	-	-
Outros Ingressos de Investimentos	-	-
<b>DESEMBOLSOS</b>	<b>546.853,00</b>	<b>500,00</b>
Aquisição de Ativo não Circulante	546.853,00	500,00
Concessão de Empréstimos e Financiamentos	-	-
Outros Desembolsos de Investimentos	-	-
<b>FLUXO DE CAIXA LÍQUIDO DAS ATIVIDADES DE INVESTIMENTO</b>	<b>(488.157,13)</b>	<b>(500,00)</b>
<b>FLUXOS DE CAIXA DAS ATIVIDADES DE FINANCIAMENTO</b>	<b>Exercício Atual</b>	<b>Exercício Anterior</b>
<b>INGRESSOS</b>	-	-
Operações de Crédito	-	-
Integralização do Capital Social de Empresas Dependentes	-	-
Transferências de Capital	-	-
<b>DESEMBOLSOS</b>	-	-
Amortização/Refinanciamento da Dívida	-	-
Outros desembolsos de financiamento	-	-
<b>FLUXO DE CAIXA LÍQUIDO DAS ATIVIDADES DE FINANCIAMENTO</b>	-	-
<b>GERAÇÃO LÍQUIDA DE CAIXA E EQUIVALENTE DE CAIXA</b>	<b>(153.149.715,10)</b>	<b>(97.775.530,58)</b>
<b>CAIXA E EQUIVALENTE DE CAIXA INICIAL</b>	<b>638.420.394,67</b>	<b>736.195.925,25</b>
<b>CAIXA E EQUIVALENTE DE CAIXA FINAL</b>	<b>485.270.679,57</b>	<b>638.420.394,67</b>



Prefeitura de  
**Fortaleza**

**INSTITUTO DE PREVIDENCIA DO MUNICIPIO -  
ASSISTENCIA A SAUDE DOS SERVIDORES DO  
MUNICIPIO DE FORTALEZA  
UNIDADE ORÇAMENTÁRIA: 18 203**

**DEMONSTRATIVO DA RECEITA E DESPESA SEGUNDO AS CATERGORIAS ECONOMICAS - ANEXO 01 DA LEI 4.320/64**

**18203 - INSTITUTO DE PREVIDENCIA DO MUNICIPIO - ASSISTENCIA A SAUDE DOS SERVIDORES DO MUNICIPIO DE FORTALEZA**

**EXERCÍCIO: 2018 PERÍODO(ATÉ MÊS): DEZEMBRO**

RECEITAS		DESPESAS	
<b>RECEITAS CORRENTES</b>	<b>137.654.665,42</b>	<b>DESPESAS CORRENTES</b>	<b>137.653.173,96</b>
Receita Tributária	-	Pessoal e Encargos Sociais	4.977.581,68
Receita de Contribuições	-	Juros e Encargos da Dívida	-
Receita Patrimonial	209.151,29	Outras Despesas Correntes	132.675.592,28
Receita Agropecuária	-		
Receita Industrial	-		
Receita de Serviços	137.373.002,63		
Transferências Correntes	-		
Outras Receitas Correntes	72.511,50		
Dedução para Formação do FUNDEB	-		
<b>SUPERÁVIT CORRENTE</b>	<b>1.491,46</b>	<b>DÉFICIT CORRENTE</b>	<b>-</b>
<b>RECEITAS DE CAPITAL</b>	<b>2.100,00</b>	<b>DESPESAS DE CAPITAL</b>	<b>29.048,55</b>
Operações de Crédito	-	Investimento	29.048,55
Alienação de Bens	2.100,00	Inversões Financeira	-
Amortizações de Empréstimos	-	Amortização da Dívida	-
Transferências de Capital	-		
Outras Receitas de Capital	-		
<b>REPASSE RECEBIDO</b>	<b>-</b>	<b>REPASSE CONCEDIDO</b>	<b>-</b>
<b>TOTAL DA RECEITA</b>	<b>137.656.765,42</b>	<b>TOTAL DA DESPESA</b>	<b>137.682.222,51</b>
<b>DÉFICIT</b>	<b>25.457,09</b>	<b>SUPERÁVIT</b>	<b>-</b>
<b>TOTAL</b>	<b>137.682.222,51</b>	<b>TOTAL</b>	<b>137.682.222,51</b>

**RESUMO**

RECEITAS		DESPESAS	
RECEITAS CORRENTES	137.654.665,42	DESPESAS CORRENTES	137.653.173,96
RECEITAS DE CAPITAL	2.100,00	DESPESAS DE CAPITAL	29.048,55
REPASSE RECEBIDO	-	REPASSE CONCEDIDO	-
DÉFICIT	25.457,09	SUPERÁVIT	-
<b>TOTAL</b>	<b>137.682.222,51</b>	<b>TOTAL</b>	<b>137.682.222,51</b>

ORÇAMENTO GERAL

18203 - INSTITUTO DE PREVIDENCIA DO MUNICIPIO - ASSISTENCIA A SAUDE DOS SERVIDORES DO MUNICIPIO DE FORTALEZA

CÓDIGO	ESPECIFICAÇÃO	NATUREZA DA DESPESA		CATEGORIA / GRUPO
		ELEMENTO	MODALIDADE	
3.0.0.0.00	DESPESAS CORRENTES			137.653.173,96
3.1.0.0.00	PESSOAL E ENCARGOS SOCIAIS			4.977.581,68
3.1.9.0.00	APLICACOES DIRETAS		4.440.092,36	
3.1.9.0.05	OUTROS BENEFICIOS PREVIDENCIARIOS	617,88		
3.1.9.0.11	VENCIMENTOS E VANTAGENS FIXAS - PESSOAL CIVIL	2.699.631,92		
3.1.9.0.91	SENTENCAS JUDICIAIS	1.719.134,30		
3.1.9.0.92	DESPESAS DE EXERCICIOS ANTERIORES	20.708,26		
3.1.9.1.00	APLICACAO DIRETA DECORRENTE DE OPERACAO ENTRE ORGAOS, FUNDOS E ENTIDADES INTEGRANTES DOS ORCAMENTOS FISCAL E DA SEGURIDADE SOCIAL		537.489,32	
3.1.9.1.13	CONTRIBUICOES PATRONAIS	537.489,32		
3.3.0.0.00	OUTRAS DESPESAS CORRENTES			132.675.592,28
3.3.9.0.00	APLICACOES DIRETAS		132.675.328,25	
3.3.9.0.14	DIARIAS - CIVIL	6.000,00		
3.3.9.0.30	MATERIAL DE CONSUMO	2.399.014,95		
3.3.9.0.36	OUTROS SERVICOS DE TERCEIROS - PESSOA FISICA	10.684.140,00		
3.3.9.0.37	LOCACAO DE MAO-DE-OBRA	1.166.441,20		
3.3.9.0.39	OUTROS SERVICOS DE TERCEIROS - PESSOA JURIDICA	68.312.199,44		
3.3.9.0.46	AUXILIO-ALIMENTACAO	5.507,00		
3.3.9.0.47	OBRIGACOES TRIBUTARIAS CONTRIBUTIVAS	4.048.137,85		
3.3.9.0.91	SENTENCAS JUDICIAIS	31.644,79		
3.3.9.0.92	DESPESAS DE EXERCICIOS ANTERIORES	46.022.243,02		
3.3.9.1.00	APLICACAO DIRETA DECORRENTE DE OPERACAO ENTRE ORGAOS, FUNDOS E ENTIDADES INTEGRANTES DOS ORCAMENTOS FISCAL E DA SFGURIDADE SOCIAL		264,03	
3.3.9.1.39	OUTROS SERVICOS DE TERCEIROS - PESSOA JURIDICA	264,03		
4.0.0.0.00	DESPESAS DE CAPITAL			29.048,55
4.4.0.0.00	INVESTIMENTOS			29.048,55
4.4.9.0.00	APLICACOES DIRETAS		29.048,55	
4.4.9.0.52	EQUIPAMENTOS E MATERIAL PERMANENTE	29.048,55		
<b>TOTAL</b>				<b>137.682.222,51</b>

ORÇAMENTO GERAL

18203 - INSTITUTO DE PREVIDENCIA DO MUNICIPIO - ASSISTENCIA A SAUDE DOS SERVIDORES DO MUNICIPIO DE FORTALEZA

PROGRAMA DE TRABALHO

CÓDIGO	ESPECIFICAÇÃO	PROJETO	ATIVIDADE	TOTAL
10.000.0000.0000.0000	SAUDE	4.070.572,46	131.860.870,96	135.931.443,42
10.122.0000.0000.0000	ADMINISTRACAO GERAL		131.860.870,96	131.860.870,96
10.122.0001.0000.0000	GESTAO E MANUTENCAO		131.860.870,96	131.860.870,96
10.122.0001.2016.0000	MANUTENCAO E FUNCIONAMENTO ADMINISTRATIVO		6.239.278,79	6.239.278,79
10.122.0001.2016.0016	MANUTENCAO E FUNCIONAMENTO ADMINISTRATIVO		6.239.278,79	6.239.278,79
10.122.0001.2195.0000	REMUNERACAO DE PESSOAL ATIVO DO MUNICIPIO E ENCARGOS SOCIAIS		3.258.447,38	3.258.447,38
10.122.0001.2195.0017	REMUNERACAO DE PESSOAL ATIVO DO MUNICIPIO E ENCARGOS SOCIAIS		3.258.447,38	3.258.447,38
10.122.0001.2941.0000	MANUTENCAO DO PROGRAMA DE ASSISTENCIA A SAUDE		122.363.144,79	122.363.144,79
10.122.0001.2941.0001	MANUTENCAO DO PROGRAMA DE ASSISTENCIA A SAUDE		122.363.144,79	122.363.144,79
10.126.0000.0000.0000	TECNOLOGIA DA INFORMACAO	4.070.572,46		4.070.572,46
10.126.0001.0000.0000	GESTAO E MANUTENCAO	4.070.572,46		4.070.572,46
10.126.0001.1005.0000	AQUISICAO E IMPLANTACAO DE PRODUTOS E SERVICOS DE TI	4.070.572,46		4.070.572,46
10.126.0001.1005.0014	AQUISICAO E IMPLANTACAO DE PRODUTOS E SERVICOS DE TI	4.070.572,46		4.070.572,46
28.000.0000.0000.0000	ENCARGOS ESPECIAIS		1.750.779,09	1.750.779,09
28.846.0000.0000.0000	OUTROS ENCARGOS ESPECIAIS		1.750.779,09	1.750.779,09
28.846.0012.0000.0000	ENCARGOS GERAIS DO MUNICIPIO		1.750.779,09	1.750.779,09
28.846.0012.0024.0000	CUMPRIMENTO DE SENTENCA JUDICIAL		1.750.779,09	1.750.779,09
28.846.0012.0024.0003	CUMPRIMENTO DE SENTENCA JUDICIAL		1.750.779,09	1.750.779,09
	<b>TOTAL</b>	<b>4.070.572,46</b>	<b>133.611.650,05</b>	<b>137.682.222,51</b>

ORÇAMENTO GERAL

18203 - INSTITUTO DE PREVIDENCIA DO MUNICIPIO - ASSISTENCIA A SAUDE DOS SERVIDORES DO MUNICIPIO DE FORTALEZA

PROGRAMA DE TRABALHO

CÓDIGO	ESPECIFICAÇÃO	PROJETO	ATIVIDADE	TOTAL
10.000.0000.0000.0000	SAUDE	4.070.572,46	131.860.870,96	135.931.443,42
10.122.0000.0000.0000	ADMINISTRACAO GERAL		131.860.870,96	131.860.870,96
10.122.0001.0000.0000	GESTAO E MANUTENCAO		131.860.870,96	131.860.870,96
10.122.0001.2016.0000	MANUTENCAO E FUNCIONAMENTO ADMINISTRATIVO		6.239.278,79	6.239.278,79
10.122.0001.2016.0016	MANUTENCAO E FUNCIONAMENTO ADMINISTRATIVO		6.239.278,79	6.239.278,79
10.122.0001.2195.0000	REMUNERACAO DE PESSOAL ATIVO DO MUNICIPIO E ENCARGOS SOCIAIS		3.258.447,38	3.258.447,38
10.122.0001.2195.0017	REMUNERACAO DE PESSOAL ATIVO DO MUNICIPIO E ENCARGOS SOCIAIS		3.258.447,38	3.258.447,38
10.122.0001.2941.0000	MANUTENCAO DO PROGRAMA DE ASSISTENCIA A SAUDE		122.363.144,79	122.363.144,79
10.122.0001.2941.0001	MANUTENCAO DO PROGRAMA DE ASSISTENCIA A SAUDE		122.363.144,79	122.363.144,79
10.126.0000.0000.0000	TECNOLOGIA DA INFORMACAO	4.070.572,46		4.070.572,46
10.126.0001.0000.0000	GESTAO E MANUTENCAO	4.070.572,46		4.070.572,46
10.126.0001.1005.0000	AQUISICAO E IMPLANTACAO DE PRODUTOS E SERVICOS DE TI	4.070.572,46		4.070.572,46
10.126.0001.1005.0014	AQUISICAO E IMPLANTACAO DE PRODUTOS E SERVICOS DE TI	4.070.572,46		4.070.572,46
28.000.0000.0000.0000	ENCARGOS ESPECIAIS		1.750.779,09	1.750.779,09
28.846.0000.0000.0000	OUTROS ENCARGOS ESPECIAIS		1.750.779,09	1.750.779,09
28.846.0012.0000.0000	ENCARGOS GERAIS DO MUNICIPIO		1.750.779,09	1.750.779,09
28.846.0012.0024.0000	CUMPRIMENTO DE SENTENCA JUDICIAL		1.750.779,09	1.750.779,09
28.846.0012.0024.0003	CUMPRIMENTO DE SENTENCA JUDICIAL		1.750.779,09	1.750.779,09
	<b>TOTAL</b>	<b>4.070.572,46</b>	<b>133.611.650,05</b>	<b>137.682.222,51</b>

ORÇAMENTO GERAL

18203 - INSTITUTO DE PREVIDENCIA DO MUNICIPIO - ASSISTENCIA A SAUDE DOS SERVIDORES DO MUNICIPIO DE FORTALEZA

PROGRAMA DE TRABALHO

CÓDIGO	ESPECIFICAÇÃO	ORDINÁRIO	VINCULADO	TOTAL
10.000.0000.0000.0000	SAUDE		135.931.443,42	135.931.443,42
10.122.0000.0000.0000	ADMINISTRACAO GERAL		131.860.870,96	131.860.870,96
10.122.0001.0000.0000	GESTAO E MANUTENCAO		131.860.870,96	131.860.870,96
10.122.0001.2016.0000	MANUTENCAO E FUNCIONAMENTO ADMINISTRATIVO		6.239.278,79	6.239.278,79
10.122.0001.2016.0016	MANUTENCAO E FUNCIONAMENTO ADMINISTRATIVO		6.239.278,79	6.239.278,79
10.122.0001.2195.0000	REMUNERACAO DE PESSOAL ATIVO DO MUNICIPIO E ENCARGOS SOCIAIS		3.258.447,38	3.258.447,38
10.122.0001.2195.0017	REMUNERACAO DE PESSOAL ATIVO DO MUNICIPIO E ENCARGOS SOCIAIS		3.258.447,38	3.258.447,38
10.122.0001.2941.0000	MANUTENCAO DO PROGRAMA DE ASSISTENCIA A SAUDE		122.363.144,79	122.363.144,79
10.122.0001.2941.0001	MANUTENCAO DO PROGRAMA DE ASSISTENCIA A SAUDE		122.363.144,79	122.363.144,79
10.126.0000.0000.0000	TECNOLOGIA DA INFORMACAO		4.070.572,46	4.070.572,46
10.126.0001.0000.0000	GESTAO E MANUTENCAO		4.070.572,46	4.070.572,46
10.126.0001.1005.0000	AQUISICAO E IMPLANTACAO DE PRODUTOS E SERVICOS DE TI		4.070.572,46	4.070.572,46
10.126.0001.1005.0014	AQUISICAO E IMPLANTACAO DE PRODUTOS E SERVICOS DE TI		4.070.572,46	4.070.572,46
28.000.0000.0000.0000	ENCARGOS ESPECIAIS		1.750.779,09	1.750.779,09
28.846.0000.0000.0000	OUTROS ENCARGOS ESPECIAIS		1.750.779,09	1.750.779,09
28.846.0012.0000.0000	ENCARGOS GERAIS DO MUNICIPIO		1.750.779,09	1.750.779,09
28.846.0012.0024.0000	CUMPRIMENTO DE SENTENCA JUDICIAL		1.750.779,09	1.750.779,09
28.846.0012.0024.0003	CUMPRIMENTO DE SENTENCA JUDICIAL		1.750.779,09	1.750.779,09
	<b>TOTAL</b>		<b>137.682.222,51</b>	<b>137.682.222,51</b>



PREFEITURA MUNICIPAL DE FORTALEZA

18203 - INSTITUTO DE PREVIDENCIA DO MUNICIPIO - ASSISTENCIA A SAUDE DOS SERVIDORES DO MUNICIPIO DE FORTALEZA

EXERCÍCIO DE 2018

ANEXO 9

ORÇAMENTO GERAL

DEMONSTRATIVO DAS DESPESAS POR ÓRGÃO E FUNÇÃO

	SEGURANCA PUBLICA	ASSISTENCIA SOCIAL	PREVIDENCIA SOCIAL	SAUDE
INSTITUTO DE PREVIDENCIA DO MUNICIPIO - ASSISTENCIA A SAUDE DOS SERVIDORES DO	-	-	-	135.931.443,42
	ENERGIA	DESPORTO E LAZER	ENCARGOS ESPECIAIS	RESERVA DE CONTINGENCIA
INSTITUTO DE PREVIDENCIA DO MUNICIPIO - ASSISTENCIA A SAUDE DOS SERVIDORES DO	-	-	1.750.779,09	-
<b>TOTAL</b>				<b>137.682.222,51</b>

**PREFEITURA MUNICIPAL DE FORTALEZA**  
**DEMONSTRATIVO DA RECEITA ORÇADA COM A ARRECADADA - ANEXO 10 DA LEI 4.320/64**  
**18203 - INSTITUTO DE PREVIDENCIA DO MUNICIPIO - ASSISTENCIA A SAUDE DOS SERVIDORES DO MUNICIPIO DE FORTALEZA**

**Exercício 2018**

Código da Receita	Descrição da Receita	Previsão	Arrecadado	Diferença	
				Para Mais	Para Menos
1.0.0.0.0.00.00	RECEITAS CORRENTES	73.545.717,00	72.515.567,57		1.030.149,43
1.3.0.0.0.00.00	RECEITA PATRIMONIAL	1.213.765,00	209.151,29		1.004.613,71
1.3.2.0.0.00.00	VALORES MOBILIARIOS	1.213.765,00	209.151,29		1.004.613,71
1.3.2.1.0.00.00	JUROS E CORRECOES MONETARIAS	1.213.765,00	209.151,29		1.004.613,71
1.3.2.1.0.0.10.00	REMUNERACAO DE DEPOSITOS BANCARIOS	1.213.765,00	209.151,29		1.004.613,71
1.3.2.1.0.0.11.00	REMUNERACAO DE DEPOSITOS BANCARIOS - PRINCIPAL	1.213.765,00	209.151,29		1.004.613,71
1.3.2.1.0.0.11.10	REMUNERACAO DE DEPOSITOS BANCARIOS - VINCULADOS - OUTROS	-	5,51	5,51	
1.3.2.1.0.0.11.13	REMUNERACAO DE DEPOSITOS BANCARIOS - PRINCIPAL - NAO VINCULADOS - OUTROS	1.213.765,00	209.145,78		1.004.619,22
1.6.0.0.0.00.00	RECEITA DE SERVICOS	72.188.799,00	72.233.904,78	45.105,78	
1.6.1.0.0.00.00	SERVICOS ADMINISTRATIVOS E COMERCIAIS GERAIS	45.690,00	19.270,10		26.419,90
1.6.1.0.0.1.00.00	SERVICOS ADMINISTRATIVOS E COMERCIAIS GERAIS	45.690,00	19.270,10		26.419,90
1.6.1.0.0.1.10.00	SERVICOS ADMINISTRATIVOS E COMERCIAIS GERAIS	45.690,00	19.270,10		26.419,90
1.6.1.0.0.1.11.00	SERVICOS ADMINISTRATIVOS E COMERCIAIS GERAIS - PRINCIPAL	45.690,00	19.270,10		26.419,90
1.6.1.0.0.1.11.04	SERVICOS ADMINISTRATIVOS E COMERCIAIS GERAIS - PRINCIPAL - OUTROS SERVICOS	45.690,00	19.270,10		26.419,90
1.6.3.0.0.00.00	SERVICOS E ATIVIDADES REFERENTES A SAUDE	72.143.109,00	72.214.634,68	71.525,68	
1.6.3.0.0.2.00.00	SERVICOS DE ASSISTENCIA A SAUDE DE SERVIDORES CIVIS E MILITARES	72.143.109,00	72.214.634,68	71.525,68	
1.6.3.0.0.2.10.00	SERVICOS DE ASSISTENCIA A SAUDE SUPLEMENTAR DO SERVIDOR CIVIL	72.143.109,00	72.214.634,68	71.525,68	
1.6.3.0.0.2.11.00	SERVICOS DE ASSISTENCIA A SAUDE SUPLEMENTAR DO SERVIDOR CIVIL - PRINCIPAL	72.143.109,00	72.214.634,68	71.525,68	
1.9.0.0.0.00.00	OUTRAS RECEITAS CORRENTES	143.153,00	72.511,50		70.641,50
1.9.2.0.0.00.00	INDENIZACOES, RESTITUICOES E RESSARCIMENTOS	-	25.683,61	25.683,61	
1.9.2.1.0.00.00	INDENIZACOES	-	25.030,00	25.030,00	
1.9.2.1.0.3.00.00	INDENIZACAO POR SINISTRO	-	25.030,00	25.030,00	
1.9.2.1.0.3.10.00	INDENIZACAO POR SINISTRO	-	25.030,00	25.030,00	
1.9.2.1.0.3.11.00	INDENIZACAO POR SINISTRO - PRINCIPAL	-	25.030,00	25.030,00	
1.9.2.2.0.00.00	RESTITUICOES	-	653,61	653,61	
1.9.2.2.9.9.00.00	OUTRAS RESTITUICOES	-	653,61	653,61	
1.9.2.2.9.9.10.00	OUTRAS RESTITUICOES	-	653,61	653,61	
1.9.2.2.9.9.11.00	OUTRAS RESTITUICOES - PRINCIPAL	-	653,61	653,61	
1.9.2.2.9.9.11.03	OUTRAS RESTITUICOES - PRINCIPAL - DEMAIS RESTITUICOES	-	653,61	653,61	
1.9.9.0.0.00.00	DEMAIS RECEITAS CORRENTES	143.153,00	46.827,89		96.325,11
1.9.9.0.9.9.00.00	OUTRAS RECEITAS	143.153,00	46.827,89		96.325,11
1.9.9.0.9.9.10.00	OUTRAS RECEITAS - PRIMARIAS	143.153,00	46.827,89		96.325,11
1.9.9.0.9.9.11.00	OUTRAS RECEITAS - PRIMARIAS - PRINCIPAL	143.153,00	46.827,89		96.325,11
2.0.0.0.0.00.00	RECEITAS DE CAPITAL	-	2.100,00	2.100,00	
2.2.0.0.0.00.00	ALIENACAO DE BENS	-	2.100,00	2.100,00	
2.2.1.0.0.00.00	ALIENACAO DE BENS MOVEIS	-	2.100,00	2.100,00	
2.2.1.3.0.0.00.00	ALIENACAO DE BENS MOVEIS E SEMOVENTES	-	2.100,00	2.100,00	
2.2.1.3.0.0.10.00	ALIENACAO DE BENS MOVEIS E SEMOVENTES	-	2.100,00	2.100,00	
2.2.1.3.0.0.11.00	ALIENACAO DE BENS MOVEIS E SEMOVENTES - PRINCIPAL	-	2.100,00	2.100,00	
7.0.0.0.0.00.00	RECEITAS CORRENTES INTRAORÇAMENTARIAS	74.125.678,00	65.139.097,85		8.986.580,15
7.6.0.0.0.00.00	RECEITA DE SERVICOS INTRAORÇAMENTARIOS	74.125.678,00	65.139.097,85		8.986.580,15
7.6.3.0.0.00.00	SERVICOS E ATIVIDADES REFERENTES A SAUDE	74.125.678,00	65.139.097,85		8.986.580,15
7.6.3.0.0.2.00.00	SERVICOS DE ASSISTENCIA A SAUDE DE SERVIDORES CIVIS E MILITARES	74.125.678,00	65.139.097,85		8.986.580,15
7.6.3.0.0.2.10.00	SERVICOS DE ASSISTENCIA A SAUDE SUPLEMENTAR DO SERVIDOR CIVIL	74.125.678,00	65.139.097,85		8.986.580,15
7.6.3.0.0.2.11.00	SERVICOS DE ASSISTENCIA A SAUDE SUPLEMENTAR DO SERVIDOR CIVIL - PRINCIPAL	74.125.678,00	65.139.097,85		8.986.580,15
<b>Total:</b>		<b>147.671.395,00</b>	<b>137.656.765,42</b>	<b>2.100,00</b>	<b>10.016.729,58</b>

ORÇAMENTO GERAL

18203 - INSTITUTO DE PREVIDENCIA DO MUNICIPIO - ASSISTENCIA A SAUDE DOS SERVIDORES DO MUNICIPIO DE FORTALEZA

NATUREZA DA DESPESA

CÓDIGO	ESPECIFICAÇÃO	CRÉDITOS ORÇAMENTÁRIOS E SUPLEMENTARES	CRÉDITOS ESPECIAIS E EXTRAORDINÁRIOS	TOTAL	REALIZADA EMPENHADA NO ANO	DIFERENÇA SALDO A EMPENHAR
3.0.0.0.00	DESPESAS CORRENTES	146.818.550,00	640.000,00	147.458.550,00	137.653.173,96	9.805.376,04
3.1.0.0.00	PESSOAL E ENCARGOS SOCIAIS	8.534.899,00	10.000,00	8.544.899,00	4.977.581,68	3.567.317,32
3.3.0.0.00	OUTRAS DESPESAS CORRENTES	138.283.651,00	630.000,00	138.913.651,00	132.675.592,28	6.238.058,72
4.0.0.0.00	DESPESAS DE CAPITAL	191.000,00		191.000,00	29.048,55	161.951,45
4.4.0.0.00	INVESTIMENTOS	191.000,00		191.000,00	29.048,55	161.951,45
	<b>TOTAL</b>	<b>147.009.550,00</b>	<b>640.000,00</b>	<b>147.649.550,00</b>	<b>137.682.222,51</b>	<b>9.967.327,49</b>

**BALANÇO ORÇAMENTÁRIO**
**18203 - INSTITUTO DE PREVIDENCIA DO MUNICIPIO - ASSISTENCIA A SAUDE DOS SERVIDORES DO MUNICIPIO DE FORTALEZA**
**EXERCÍCIO: 2018 PERÍODO (ATÉ MÊS): DEZEMBRO**

RECEITAS ORÇAMENTÁRIAS	PREVISÃO INICIAL (a)	PREVISÃO ATUALIZADA (b)	RECEITAS REALIZADAS (c)	SALDO (d) = (c-b)
<b>RECEITAS CORRENTES (I)</b>	<b>147.671.395,00</b>	<b>147.671.395,00</b>	<b>137.654.665,42</b>	<b>(10.016.729,58)</b>
Receita Tributária	-	-	-	-
Receita de Contribuições	-	-	-	-
Receita Patrimonial	1.213.765,00	1.213.765,00	209.151,29	(1.004.613,71)
Receita Agropecuária	-	-	-	-
Receita Industrial	-	-	-	-
Receita de Serviços	146.314.477,00	146.314.477,00	137.373.002,63	(8.941.474,37)
Transferências Correntes	-	-	-	-
Outras Receitas Correntes	143.153,00	143.153,00	72.511,50	(70.641,50)
<b>RECEITAS DE CAPITAL (II)</b>	<b>-</b>	<b>-</b>	<b>2.100,00</b>	<b>2.100,00</b>
Operações de Crédito	-	-	-	-
Alienação de Bens	-	-	2.100,00	2.100,00
Amortização de Empréstimos	-	-	-	-
Transferências de Capital	-	-	-	-
Outras Receitas de Capital	-	-	-	-
<b>RECURSOS ARRECADADOS EM EXERCÍCIOS ANTERIORES (III)</b>	<b>-</b>	<b>-</b>	<b>-</b>	<b>-</b>
<b>SUBTOTAL DAS RECEITAS (IV) = (I + II + III)</b>	<b>147.671.395,00</b>	<b>147.671.395,00</b>	<b>137.656.765,42</b>	<b>(10.014.629,58)</b>
<b>OPERAÇÕES DE CRÉDITO / REFINANCIAMENTO (V)</b>	<b>-</b>	<b>-</b>	<b>-</b>	<b>-</b>
Operações de Crédito Internas	-	-	-	-
Mobiliária	-	-	-	-
Contratual	-	-	-	-
Operações de Crédito Externas	-	-	-	-
Mobiliária	-	-	-	-
Contratual	-	-	-	-
<b>SUBTOTAL COM REFINANCIAMENTO (VI) = (IV + V)</b>	<b>147.671.395,00</b>	<b>147.671.395,00</b>	<b>137.656.765,42</b>	<b>(10.014.629,58)</b>
<b>REPASSES RECEBIDOS (VII)</b>	<b>-</b>	<b>-</b>	<b>-</b>	<b>-</b>
<b>DÉFICIT (VIII)</b>	<b>-</b>	<b>-</b>	<b>25.457,09</b>	<b>25.457,09</b>
<b>TOTAL (IX) = (VI + VII + VIII)</b>	<b>147.671.395,00</b>	<b>147.671.395,00</b>	<b>137.682.222,51</b>	<b>(9.989.172,49)</b>
<b>SALDOS DE EXERCÍCIOS ANTERIORES</b>	<b>-</b>	<b>-</b>	<b>-</b>	<b>-</b>
Superávit Financeiro	-	-	-	-
Reabertura de Créditos Adicionais	-	-	-	-

**BALANÇO ORÇAMENTÁRIO**
**18203 - INSTITUTO DE PREVIDENCIA DO MUNICIPIO - ASSISTENCIA A SAUDE DOS SERVIDORES DO MUNICIPIO DE FORTALEZA**
**EXERCÍCIO: 2018 PERÍODO (ATÉ MÊS): DEZEMBRO**

<b>DESPESAS ORÇAMENTÁRIAS</b>	<b>DOTAÇÃO INICIAL (e)</b>	<b>DOTAÇÃO ATUALIZADA (f)</b>	<b>DESPESAS EMPENHADAS (g)</b>	<b>DESPESAS LIQUIDADAS (h)</b>	<b>DESPESAS PAGAS (i)</b>	<b>SALDO DA DOTAÇÃO (j) = (f-g)</b>
<b>DESPESAS CORRENTES (X)</b>	<b>145.148.550,00</b>	<b>147.458.550,00</b>	<b>137.653.173,96</b>	<b>137.200.760,52</b>	<b>135.511.811,16</b>	<b>9.805.376,04</b>
Pessoal e Encargos Sociais	6.705.399,00	8.544.899,00	4.977.581,68	4.977.581,68	4.977.581,68	<b>3.567.317,32</b>
Juros e Encargos da Dívida	-	-	-	-	-	-
Outras Despesas Correntes	138.443.151,00	138.913.651,00	132.675.592,28	132.223.178,84	130.534.229,48	<b>6.238.058,72</b>
<b>DESPESAS DE CAPITAL (XI)</b>	<b>2.500.000,00</b>	<b>191.000,00</b>	<b>29.048,55</b>	<b>29.048,55</b>	<b>29.048,55</b>	<b>161.951,45</b>
Investimentos	2.500.000,00	191.000,00	29.048,55	29.048,55	29.048,55	<b>161.951,45</b>
Inversões Financeiras	-	-	-	-	-	-
Amortização da Dívida	-	-	-	-	-	-
<b>RESERVA DE CONTINGÊNCIA (XII)</b>	-	-	-	-	-	-
<b>RESERVA DO RPPS (XIII)</b>	-	-	-	-	-	-
<b>SUBTOTAL DAS DESPESAS (XIV) = (X+XI+XII+XIII)</b>	<b>147.648.550,00</b>	<b>147.649.550,00</b>	<b>137.682.222,51</b>	<b>137.229.809,07</b>	<b>135.540.859,71</b>	<b>9.967.327,49</b>
<b>AMORTIZAÇÃO DA DÍV. / REFINANCIAMENTO (XV)</b>	-	-	-	-	-	-
Amortização da Dívida Interna	-	-	-	-	-	-
Dívida Mobiliária	-	-	-	-	-	-
Outras Dívidas	-	-	-	-	-	-
Amortização da Dívida Externa	-	-	-	-	-	-
Dívida Mobiliária	-	-	-	-	-	-
Outras Dívidas	-	-	-	-	-	-
<b>SUBTOTAL C/ REFINANCIAMENTO (XVI) = (XIV+XV)</b>	<b>147.648.550,00</b>	<b>147.649.550,00</b>	<b>137.682.222,51</b>	<b>137.229.809,07</b>	<b>135.540.859,71</b>	<b>9.967.327,49</b>
<b>REPASSES CONCEDIDOS (XVII)</b>	<b>22.845,00</b>	<b>21.845,00</b>	-	-	-	<b>21.845,00</b>
<b>SUPERÁVIT (XVIII)</b>	-	-	-	-	-	-
<b>TOTAL (XIX) = (XVI + XVII + XVIII)</b>	<b>147.671.395,00</b>	<b>147.671.395,00</b>	<b>137.682.222,51</b>	<b>137.229.809,07</b>	<b>135.540.859,71</b>	<b>9.989.172,49</b>

EXERCÍCIO: 2018 PERÍODO (ATÉ MÊS): DEZEMBRO

RESTOS A PAGAR PROCESSADOS E NÃO PROCESSADOS LIQUIDADOS					
RESTOS A PAGAR PROCESSADOS	INSCRITOS		PAGOS (c)	CANCELADOS (d)	SALDO (e) = (a + b - c - d)
	EM EXERCÍCIOS ANTERIORES (a)	EM 31 DEZ. EXER. ANTERIOR (b)			
<b>DESPESAS CORRENTES</b>	-	<b>46.044,08</b>	<b>46.044,08</b>	-	-
Pessoal e Encargos Sociais	-	-	-	-	-
Juros e Encargos da Dívida	-	-	-	-	-
Outras Despesas Correntes	-	46.044,08	46.044,08	-	-
<b>DESPESAS DE CAPITAL</b>	-	-	-	-	-
Investimentos	-	-	-	-	-
Inversões Financeiras	-	-	-	-	-
Amortização da Dívida	-	-	-	-	-
<b>TOTAL</b>	-	<b>46.044,08</b>	<b>46.044,08</b>	-	-

RESTOS A PAGAR NÃO PROCESSADOS						
RESTOS A PAGAR NÃO PROCESSADOS	INSCRITOS		LIQUIDADOS (c)	PAGOS (d)	CANCELADOS (e)	SALDO (f) = (a + b - d - e)
	EM EXERCÍCIOS ANTERIORES (a)	EM 31 DEZ. EXER. ANTERIOR (b)				
<b>DESPESAS CORRENTES</b>	<b>9.140,98</b>	<b>35.795,82</b>	<b>26.520,16</b>	<b>26.520,16</b>	-	<b>18.416,64</b>
Pessoal e Encargos Sociais	-	-	-	-	-	-
Juros e Encargos da Dívida	-	-	-	-	-	-
Outras Despesas Correntes	9.140,98	35.795,82	26.520,16	26.520,16	-	18.416,64
<b>DESPESAS DE CAPITAL</b>	-	-	-	-	-	-
Investimentos	-	-	-	-	-	-
Inversões Financeiras	-	-	-	-	-	-
Amortização da Dívida	-	-	-	-	-	-
<b>TOTAL</b>	<b>9.140,98</b>	<b>35.795,82</b>	<b>26.520,16</b>	<b>26.520,16</b>	-	<b>18.416,64</b>

**BALANÇO FINANCEIRO**

**18203 - INSTITUTO DE PREVIDENCIA DO MUNICIPIO - ASSISTENCIA A SAUDE DOS SERVIDORES DO MUNICIPIO DE FORTALEZA**

**EXERCÍCIO: 2018 SITUAÇÃO: EMPENHADO PERÍODO (ATÉ MÊS): DEZEMBRO**

INGRESSOS	Exercício Atual	Exercício Anterior
<b>Receita Orçamentária (I)</b>	<b>137.656.765,42</b>	<b>125.972.431,21</b>
Ordinária	-	-
Vinculada	137.656.765,42	125.972.431,21
Recursos Vinculados à Educação	-	-
Recursos Vinculados à Saúde	137.654.659,91	125.972.431,21
Recursos Vinculados à Previdência Social - RPPS	-	-
Recursos Vinculados à Previdência Social - RGPS	-	-
Recursos Vinculados à Seguridade Social	-	-
Outras Destinações de Recursos	2.105,51	-
(-) Deduções da Receita Orçamentária	-	-
<b>Transferências Financ. Recebidas (II)</b>	-	-
Transferências Recebidas para a Execução Orçamentária	-	-
Transferências Recebidas Independentes de Execução Orçamentária	-	-
Transferências Recebidas para Aportes de recursos para o RPPS	-	-
Transferências Recebidas para Aportes de recursos para o RGPS	-	-
<b>Recebimentos Extraorçamentários (III)</b>	<b>10.165.926,77</b>	<b>7.108.668,76</b>
Inscrição de Restos a Pagar Não Processados	452.413,44	35.795,82
Inscrição de Restos a Pagar Processados	1.688.949,36	46.044,08
Depósitos Restituíveis e Valores Vinculados	6.674.218,75	7.026.828,86
Outros Recebimentos Extra Orçamentários	1.350.345,22	-
<b>Saldo do Ex. Anterior (IV)</b>	<b>4.640.716,36</b>	<b>7.560.643,50</b>
Caixa e Equivalentes de Caixa	4.640.716,36	7.560.643,50
Depósitos Restituíveis e Valores Vinculados	-	-
<b>TOTAL (V) = (I+II+III+IV)</b>	<b>152.463.408,55</b>	<b>140.641.743,47</b>

**BALANÇO FINANCEIRO**

**18203 - INSTITUTO DE PREVIDENCIA DO MUNICIPIO - ASSISTENCIA A SAUDE DOS SERVIDORES DO MUNICIPIO DE FORTALEZA**

**EXERCÍCIO: 2018    SITUAÇÃO: EMPENHADO    PERÍODO (ATÉ MÊS): DEZEMBRO**

<b>DISPÊNDIOS</b>	<b>Exercício Atual</b>	<b>Exercício Anterior</b>
<b>Despesa Orçamentária (VI)</b>	<b>137.682.222,51</b>	<b>128.751.542,53</b>
Ordinária	-	-
Vinculada	137.682.222,51	128.751.542,53
Recursos Destinados à Educação	-	-
Recursos Destinados à Saúde	137.682.222,51	128.751.542,53
Recursos Destinados à Previdência Social – RPPS	-	-
Recursos Destinados à Previdência Social – RGPS	-	-
Recursos Destinados à Seguridade Social	-	-
Outras Destinações de Recursos	-	-
<b>Transferências Financ. Concedidas (VII)</b>	-	-
Transferências Concedidas para a Execução Orçamentária	-	-
Transferências Concedidas Independentes de Execução Orçamentária	-	-
Transferências Concedidas para Aportes de recursos para o RPPS	-	-
Transferências Concedidas para Aportes de recursos para o RGPS	-	-
<b>Pagamentos Extra Orçamentários (VIII)</b>	<b>6.435.418,21</b>	<b>7.249.484,58</b>
Pagamentos de Restos a Pagar Não Processados	26.520,16	268.015,55
Pagamentos de Restos a Pagar Processados	46.044,08	-
Depósitos Restituíveis e Valores Vinculados	6.362.853,97	6.981.469,03
Outros Pagamentos Extra Orçamentários	-	-
<b>Saldo para o Ex. Seguinte (IX)</b>	<b>8.345.767,83</b>	<b>4.640.716,36</b>
Caixa e Equivalentes de Caixa	8.345.767,83	4.640.716,36
Depósitos Restituíveis e Valores Vinculados	-	-
<b>TOTAL (X) = (VI+VII+VIII+IX)</b>	<b>152.463.408,55</b>	<b>140.641.743,47</b>



**BALANÇO PATRIMONIAL**

**18203 - INSTITUTO DE PREVIDENCIA DO MUNICIPIO - ASSISTENCIA A SAUDE DOS SERVIDORES DO MUNICIPIO DE FORTALEZA**

**EXERCÍCIO: 2018**

**PERÍODO(MÊS): DEZEMBRO**

<b>ATIVO</b>	<b>Exercício Atual</b>	<b>Exercício Anterior</b>
<b>ATIVO CIRCULANTE</b>	<b>8.498.974,38</b>	<b>7.339.508,05</b>
Caixa e Equivalentes de Caixa	8.345.767,83	4.640.716,36
Créditos a Curto Prazo	3.367,60	2.532.237,24
Investimentos e Aplicações Temporárias a CP	-	-
Estoques	146.796,53	158.615,86
Ativo Não Circulante Mantido para a Venda	-	-
VPD Pagas Antecipadamente	3.042,42	7.938,59
<b>ATIVO NÃO-CIRCULANTE</b>	<b>1.637.142,25</b>	<b>1.661.624,73</b>
Ativo Realizável a Longo Prazo	1.243.680,80	1.228.334,96
Créditos a Longo Prazo	1.243.680,80	1.228.334,96
Imobilizado	393.461,45	433.289,77
Intangível	-	-
<b>TOTAL DO ATIVO</b>	<b>10.136.116,63</b>	<b>9.001.132,78</b>

<b>PASSIVO E PATRIMÔNIO LÍQUIDO</b>	<b>Exercício Atual</b>	<b>Exercício Anterior</b>
<b>PASSIVO CIRCULANTE</b>	<b>2.729.203,07</b>	<b>509.506,01</b>
Obrigações Trabalhistas, Previdenciárias e Assistenciais a Pagar a Curto Prazo	265.427,00	-
Empréstimos e Financiamentos a Curto Prazo	-	-
Fornecedores e Contas a Pagar a Curto Prazo	1.688.949,36	46.044,08
Demais Obrigações a Curto Prazo	774.826,71	463.461,93
<b>PASSIVO NÃO-CIRCULANTE</b>	<b>-</b>	<b>-</b>
<b>TOTAL DO PASSIVO</b>	<b>2.729.203,07</b>	<b>509.506,01</b>
<b>PATRIMÔNIO LÍQUIDO</b>	<b>Exercício Atual</b>	<b>Exercício Anterior</b>
Resultados Acumulados	7.406.913,56	8.491.626,77
Resultado do Exercício	41.785.982,90	42.121.921,64
Resultado de Exercícios Anteriores	61.389.889,82	19.267.968,18
Ajustes de Exercícios Anteriores	(95.768.959,16)	(52.898.263,05)
Outros Resultados	-	-
Ações/Cotas em Tesouraria	-	-
<b>TOTAL DO PATRIMÔNIO LÍQUIDO</b>	<b>7.406.913,56</b>	<b>8.491.626,77</b>
<b>TOTAL DO PASSIVO E PATRIMÔNIO LÍQUIDO</b>	<b>10.136.116,63</b>	<b>9.001.132,78</b>

**QUADRO DOS ATIVOS E PASSIVOS FINANCEIROS E PERMANENTES (LEI 4.320/64)**

EXERCÍCIO: 2018	PERÍODO(MÊS): DEZEMBRO	
<b>ATIVO (I)</b>	Exercício Atual	Exercício Anterior
ATIVO FINANCEIRO	8.345.767,83	4.640.716,36
ATIVO PERMANENTE	1.790.348,80	4.360.416,42
<b>TOTAL DO ATIVO</b>	<b>10.136.116,63</b>	<b>9.001.132,78</b>
<b>PASSIVO (II)</b>	Exercício Atual	Exercício Anterior
PASSIVO FINANCEIRO	2.934.606,15	554.442,81
PASSIVO PERMANENTE	265.427,00	-
<b>TOTAL DO PASSIVO</b>	<b>3.200.033,15</b>	<b>554.442,81</b>
<b>SALDO PATRIMONIAL</b>	<b>6.936.083,48</b>	<b>8.446.689,97</b>

**QUADRO DAS CONTAS DE COMPENSAÇÃO (LEI 4.320/64)**

EXERCÍCIO: 2018	PERÍODO(MÊS): DEZEMBRO	
<b>ATOS POTENCIAIS ATIVOS</b>	Exercício Atual	Exercício Anterior
Garantias e Contragarantias Recebidas a Executar	-	-
Direitos Conveniados e Outros Instrumentos Congêneres	-	-
Direitos Contratuais	-	-
Outros Atos Potenciais Ativos	-	-
<b>TOTAL DOS ATOS POTENCIAIS ATIVOS</b>	<b>-</b>	<b>-</b>
<b>ATOS POTENCIAIS PASSIVOS</b>	Exercício Atual	Exercício Anterior
Garantias e Contragarantias Concedidas	-	-
Obrigações Conveniadas e Outros Instrumentos Congêneres	-	-
Obrigações Contratuais	21.572.922,73	20.278.832,56
Outros Atos Potenciais Passivos	-	-
<b>TOTAL DOS ATOS POTENCIAIS PASSIVOS</b>	<b>21.572.922,73</b>	<b>20.278.832,56</b>

**QUADRO DO SUPERÁVIT / DÉFICIT FINANCEIRO (LEI 4.320/64)**

EXERCÍCIO: 2018	PERÍODO(MÊS): DEZEMBRO	
<b>DESTINAÇÃO DE RECURSOS</b>	Exercício Atual	Exercício Anterior
29 Outros Recursos Destinados à Saúde	5.409.056,17	4.086.273,55
71 Recursos de Alienação de Bens/Ativos	2.105,51	-
<b>Total</b>	<b>5.411.161,68</b>	<b>4.086.273,55</b>

**DEMONSTRAÇÃO DAS VARIAÇÕES PATRIMONIAIS**

**18203 - INSTITUTO DE PREVIDENCIA DO MUNICIPIO - ASSISTENCIA A SAUDE DOS SERVIDORES DO MUNICIPIO DE FORTALEZA**

**EXERCÍCIO: 2018**

**PERÍODO(ATÉ MÊS): DEZEMBRO**

<b>VARIAÇÕES PATRIMONIAIS QUANTITATIVAS</b>	<b>Exercício Atual</b>	<b>Exercício Anterior</b>
<b>VARIAÇÕES PATRIMONIAIS AUMENTATIVAS</b>	<b>135.265.269,61</b>	<b>127.783.139,14</b>
<b>IMPOSTOS, TAXAS E CONTRIBUIÇÕES DE MELHORIA</b>	-	-
<b>CONTRIBUIÇÕES</b>	<b>134.824.862,89</b>	<b>126.828.540,76</b>
CONTRIBUIÇÕES SOCIAIS	134.824.862,89	126.828.540,76
<b>EXPLORAÇÃO E VENDA DE BENS, SERVIÇOS E DIREITOS</b>	<b>19.270,10</b>	<b>25.980,10</b>
EXPLORAÇÃO DE BENS E DIREITOS E PRESTAÇÃO DE SERVIÇOS	19.270,10	25.980,10
<b>VARIAÇÕES PATRIMONIAIS AUMENTATIVAS FINANCEIRAS</b>	<b>209.151,29</b>	<b>851.967,35</b>
REMUNERAÇÃO DE DEPÓSITOS BANCÁRIOS E APLICAÇÕES FINANCEIRAS	209.151,29	851.967,35
<b>TRANSFERÊNCIAS E DELEGAÇÕES RECEBIDAS</b>	<b>30.653,59</b>	<b>22.864,39</b>
TRANSFERÊNCIAS INTRAGOVERNAMENTAIS	30.653,59	22.864,39
<b>VALORIZAÇÃO E GANHOS COM ATIVOS E DESINCORPORAÇÃO DE PASSIVOS</b>	<b>111.246,31</b>	<b>21.597,00</b>
GANHOS COM INCORPORAÇÃO DE ATIVOS	111.246,31	21.597,00
<b>OUTRAS VARIAÇÕES PATRIMONIAIS AUMENTATIVAS</b>	<b>70.085,43</b>	<b>32.189,54</b>
DIVERSAS VARIAÇÕES PATRIMONIAIS AUMENTATIVAS	70.085,43	32.189,54
<b>VARIAÇÃO PATRIMONIAL DIMINUTIVA</b>	<b>93.479.286,71</b>	<b>85.661.217,50</b>
<b>PESSOAL E ENCARGOS</b>	<b>7.597.356,25</b>	<b>5.050.408,54</b>
REMUNERAÇÃO A PESSOAL	4.684.193,22	4.245.566,98
ENCARGOS PATRONAIS	2.907.656,03	804.841,56
BENEFÍCIOS A PESSOAL	5.507,00	-
<b>BENEFÍCIOS PREVIDENCIÁRIOS E ASSISTENCIAIS</b>	<b>617,88</b>	<b>861,78</b>
OUTROS BENEFÍCIOS PREVIDENCIÁRIOS E ASSISTENCIAIS	617,88	861,78
<b>USO DE BENS, SERVIÇOS E CONSUMO DE CAPITAL FIXO</b>	<b>84.144.104,64</b>	<b>75.084.172,23</b>
USO DE MATERIAL DE CONSUMO	4.171.213,52	1.258.602,15
SERVIÇOS	79.917.337,43	73.767.739,10
DEPRECIÇÃO, AMORTIZAÇÃO E EXAUSTÃO	55.553,69	57.830,98
<b>VPD - VARIAÇÕES PATRIMONIAIS DIMINUTIVAS FINANCEIRAS</b>	<b>264,03</b>	-
JUROS E ENCARGOS DE MORA	264,03	-
<b>TRANSFERÊNCIAS E DELEGAÇÕES CONCEDIDAS</b>	<b>9.277,60</b>	<b>62.364,41</b>
TRANSFERÊNCIAS INTRAGOVERNAMENTAIS	9.277,60	62.364,41
<b>DESVALORIZAÇÃO E PERDA DE ATIVOS</b>	<b>34.699,17</b>	<b>1.386,80</b>
DESINCORPORAÇÃO DE ATIVOS	34.699,17	1.386,80
<b>TRIBUTÁRIAS</b>	<b>1.677.971,14</b>	<b>5.462.023,74</b>
IMPOSTOS, TAXAS E CONTRIBUIÇÕES DE MELHORIA	-	3.947,03
CONTRIBUIÇÕES	1.677.971,14	5.458.076,71
<b>CUSTO DAS MERCADORIAS E DOS PRODUTOS VENDIDOS, E DOS SERVIÇOS</b>	-	-
<b>OUTRAS VARIAÇÕES PATRIMONIAIS DIMINUTIVAS</b>	<b>14.996,00</b>	-
DIVERSAS VARIAÇÕES PATRIMONIAIS DIMINUTIVAS	14.996,00	-
<b>Resultado Patrimonial do Período</b>	<b>41.785.982,90</b>	<b>42.121.921,64</b>

**DEMONSTRAÇÃO DAS VARIAÇÕES PATRIMONIAIS**

**18203 - INSTITUTO DE PREVIDENCIA DO MUNICIPIO - ASSISTENCIA A SAUDE DOS SERVIDORES DO MUNICIPIO DE FORTALEZA**

**EXERCÍCIO: 2018**

**PERÍODO(ATÉ MÊS): DEZEMBRO**

<b>VARIAÇÕES PATRIMONIAIS QUALITATIVAS</b>	<b>Exercício Atual</b>	<b>Exercício Anterior</b>
INCORPORAÇÃO DE ATIVOS	29.048,55	-
DESINCORPORAÇÃO DE PASSIVOS	-	-
INCORPORAÇÃO DE PASSIVOS	-	-
DESINCORPORAÇÃO DE ATIVOS	2.100,00	-

DEMONSTRATIVO DA DÍVIDA FLUTUANTE - ANEXO 17 da Lei 4.320/64

DESCRIÇÃO	SALDO ANTERIOR	MOVIMENTAÇÃO NO EXERCÍCIO			SALDO PARA O EXERCÍCIO SEGUINTE
		INSCRIÇÃO / REC. EXTRA-ORÇ.	BAIXA / DESP. EXTRA-ORÇ.	PRESCRIÇÃO / CANCELAMENTO	
<b>RESTOS A PAGAR</b>	<b>90.980,88</b>	<b>2.141.362,80</b>	<b>72.564,24</b>	-	<b>2.159.779,44</b>
<b>DEPÓSITOS E VALORES RESTITUÍVEIS</b>	<b>24.660,00</b>	-	-	-	<b>24.660,00</b>
<b>CONSIGNAÇÕES</b>	<b>438.801,93</b>	<b>6.674.218,75</b>	<b>6.362.853,97</b>	-	<b>750.166,71</b>
INSS	56.133,80	711.381,81	695.463,61	-	72.052,00
ISS	203.865,73	2.653.473,83	2.611.796,05	-	245.543,51
IRRF	178.802,40	2.791.913,78	2.555.611,66	-	415.104,52
IPM	-	222.351,43	222.351,43	-	-
OUTRAS CONSIGNAÇÕES	-	295.097,90	277.631,22	-	17.466,68
<b>TOTAL</b>	<b>554.442,81</b>	<b>8.815.581,55</b>	<b>6.435.418,21</b>	-	<b>2.934.606,15</b>

**DEMONSTRAÇÃO DO FLUXO DE CAIXA**

**18203 - INSTITUTO DE PREVIDENCIA DO MUNICIPIO - ASSISTENCIA A SAUDE DOS**

**EXERCÍCIO: 2018**

**PERÍODO(ATÉ MÊS): DEZEMBRO**

<b>FLUXOS DE CAIXA DAS ATIVIDADES DAS OPERAÇÕES</b>	<b>Exercício Atual</b>	<b>Exercício Anterior</b>
<b>INGRESSOS</b>	<b>145.679.229,39</b>	<b>132.999.260,07</b>
<b>RECEITAS DERIVADAS E ORIGINÁRIAS</b>	<b>137.654.665,42</b>	<b>125.972.431,21</b>
Receita Tributária	-	-
Receita de Contribuições	-	-
Receita Patrimonial	-	-
Receita Agropecuária	-	-
Receita Industrial	-	-
Receita de Serviços	137.373.002,63	125.088.274,32
Remuneração das Disponibilidades	209.151,29	851.967,35
Outras Receitas Derivadas e Originárias	72.511,50	32.189,54
<b>TRANSFERÊNCIAS CORRENTES RECEBIDAS</b>	-	-
Intergovernamentais	-	-
Intragovernamentais	-	-
Outras Transferências Correntes	-	-
<b>RECEBIMENTOS EXTRA ORÇAMENTÁRIOS</b>	<b>8.024.563,97</b>	<b>7.026.828,86</b>
Depósitos Terceiros Passivos - Recebidos	-	-
Recebimentos de Consignações	6.674.218,75	7.026.828,86
Transferências Financeiras Recebidas	-	-
Outros recebimentos Extra orçamentários	1.350.345,22	-
<b>DESEMBOLSOS</b>	<b>141.947.229,37</b>	<b>135.919.187,21</b>
<b>PESSOAL E OUTRAS DESP. CORRENTES</b>	<b>135.046.622,05</b>	<b>128.669.702,63</b>
Saúde	133.304.347,96	128.669.702,63
Encargos Especiais	1.742.274,09	-
<b>JUROS E ENCARGOS DA DÍVIDA</b>	-	-
Juros e Correção Monetária da Dívida Interna	-	-
Juros e Correção Monetária da Dívida Externa	-	-
Outros Encargos da Dívida	-	-
<b>TRANSFERÊNCIAS CONCEDIDAS</b>	<b>537.753,35</b>	-
Intergovernamentais	-	-
Intragovernamentais	537.753,35	-
Outras Transferências Concedidas	-	-
<b>PAGAMENTOS EXTRA ORÇAMENTÁRIOS</b>	<b>6.362.853,97</b>	<b>7.249.484,58</b>
Depósitos Terceiros Passivos - Devolução	-	-
Pagamentos de Consignações	6.362.853,97	6.981.469,03
Pagamentos de Restos a Pagar	-	<b>268.015,55</b>
Não Processados	-	268.015,55
Transferências Financeiras Concedidas	-	-
Outros Pagamentos Extra Orçamentários	-	-
<b>FLUXO DE CAIXA LÍQUIDO DAS ATIVIDADES DAS OPERAÇÕES</b>	<b>3.732.000,02</b>	<b>(2.919.927,14)</b>

**DEMONSTRAÇÃO DO FLUXO DE CAIXA**

**18203 - INSTITUTO DE PREVIDENCIA DO MUNICIPIO - ASSISTENCIA A SAUDE DOS**

**EXERCÍCIO: 2018**

**PERÍODO(ATÉ MÊS): DEZEMBRO**

<b>FLUXOS DE CAIXA DAS ATIVIDADES DE INVESTIMENTO</b>	<b>Exercício Atual</b>	<b>Exercício Anterior</b>
<b>INGRESSOS</b>	<b>2.100,00</b>	-
Alienações de Bens	2.100,00	-
Amortização de Empréstimos e Financiamentos Concedidos	-	-
Outras Receitas de Capital	-	-
Outros Ingressos de Investimentos	-	-
<b>DESEMBOLSOS</b>	<b>29.048,55</b>	-
Aquisição de Ativo não Circulante	29.048,55	-
Concessão de Empréstimos e Financiamentos	-	-
Outros Desembolsos de Investimentos	-	-
<b>FLUXO DE CAIXA LÍQUIDO DAS ATIVIDADES DE INVESTIMENTO</b>	<b>(26.948,55)</b>	-
<b>FLUXOS DE CAIXA DAS ATIVIDADES DE FINANCIAMENTO</b>	<b>Exercício Atual</b>	<b>Exercício Anterior</b>
<b>INGRESSOS</b>	-	-
Operações de Crédito	-	-
Integralização do Capital Social de Empresas Dependentes	-	-
Transferências de Capital	-	-
<b>DESEMBOLSOS</b>	-	-
Amortização/Refinanciamento da Dívida	-	-
Outros desembolsos de financiamento	-	-
<b>FLUXO DE CAIXA LÍQUIDO DAS ATIVIDADES DE FINANCIAMENTO</b>	-	-
<b>GERAÇÃO LÍQUIDA DE CAIXA E EQUIVALENTE DE CAIXA</b>	<b>3.705.051,47</b>	<b>(2.919.927,14)</b>
<b>CAIXA E EQUIVALENTE DE CAIXA INICIAL</b>	<b>4.640.716,36</b>	<b>7.560.643,50</b>
<b>CAIXA E EQUIVALENTE DE CAIXA FINAL</b>	<b>8.345.767,83</b>	<b>4.640.716,36</b>



Prefeitura de  
**Fortaleza**

**AUTARQUIA MUNICIPAL DE TRÂNSITO E  
CIDADANIA  
UNIDADE ORÇAMENTÁRIA: 19 201**



**DEMONSTRATIVO DA RECEITA E DESPESA SEGUNDO AS CATERGORIAS ECONOMICAS - ANEXO 01 DA LEI 4.320/64**

**19201 - AUTARQUIA MUNICIPAL DE TRANSITO E CIDADANIA**

**EXERCÍCIO: 2018 PERÍODO(ATÉ MÊS): DEZEMBRO**

RECEITAS		DESPESAS	
<b>RECEITAS CORRENTES</b>	<b>142.343.881,53</b>	<b>DESPESAS CORRENTES</b>	<b>114.578.442,20</b>
Receita Tributária	3.511.584,73	Pessoal e Encargos Sociais	35.403.067,66
Receita de Contribuições	-	Juros e Encargos da Dívida	-
Receita Patrimonial	2.294.170,48	Outras Despesas Correntes	79.175.374,54
Receita Agropecuária	-		
Receita Industrial	-		
Receita de Serviços	-		
Transferências Correntes	-		
Outras Receitas Correntes	136.538.126,32		
Dedução para Formação do FUNDEB	-		
<b>SUPERÁVIT CORRENTE</b>	<b>27.765.439,33</b>	<b>DÉFICIT CORRENTE</b>	<b>-</b>
<b>RECEITAS DE CAPITAL</b>	<b>67.416,02</b>	<b>DESPESAS DE CAPITAL</b>	<b>19.290.165,76</b>
Operações de Crédito	-	Investimento	19.290.165,76
Alienação de Bens	67.416,02	Inversões Financeira	-
Amortizações de Empréstimos	-	Amortização da Dívida	-
Transferências de Capital	-		
Outras Receitas de Capital	-		
<b>REPASSE RECEBIDO</b>	<b>35.892.618,08</b>	<b>REPASSE CONCEDIDO</b>	<b>42.041.227,47</b>
<b>TOTAL DA RECEITA</b>	<b>178.303.915,63</b>	<b>TOTAL DA DESPESA</b>	<b>175.909.835,43</b>
<b>DÉFICIT</b>	<b>-</b>	<b>SUPERÁVIT</b>	<b>2.394.080,20</b>
<b>TOTAL</b>	<b>178.303.915,63</b>	<b>TOTAL</b>	<b>178.303.915,63</b>

**RESUMO**

RECEITAS		DESPESAS	
RECEITAS CORRENTES	142.343.881,53	DESPESAS CORRENTES	114.578.442,20
RECEITAS DE CAPITAL	67.416,02	DESPESAS DE CAPITAL	19.290.165,76
REPASSE RECEBIDO	35.892.618,08	REPASSE CONCEDIDO	42.041.227,47
DÉFICIT	-	SUPERÁVIT	2.394.080,20
<b>TOTAL</b>	<b>178.303.915,63</b>	<b>TOTAL</b>	<b>178.303.915,63</b>

ORÇAMENTO GERAL

19201 - AUTARQUIA MUNICIPAL DE TRANSITO E CIDADANIA

CÓDIGO	ESPECIFICAÇÃO	NATUREZA DA DESPESA		
		ELEMENTO	MODALIDADE	CATEGORIA / GRUPO
3.0.0.0.00	DESPESAS CORRENTES			114.578.442,20
3.1.0.0.00	PESSOAL E ENCARGOS SOCIAIS			35.403.067,66
3.1.9.0.00	APLICACOES DIRETAS		29.418.660,56	
3.1.9.0.05	OUTROS BENEFICIOS PREVIDENCIARIOS	23.211,15		
3.1.9.0.11	VENCIMENTOS E VANTAGENS FIXAS - PESSOAL CIVIL	28.732.880,80		
3.1.9.0.13	CONTRIBUICOES PATRONAIS	350.228,48		
3.1.9.0.16	OUTRAS DESPESAS VARIAVEIS - PESSOAL CIVIL	90.133,92		
3.1.9.0.92	DESPESAS DE EXERCICIOS ANTERIORES	25.698,92		
3.1.9.0.94	INDENIZACOES RESTITUICOES TRABALHISTAS	27.563,14		
3.1.9.0.96	RESSARCIMENTO DE DESPESAS DE PESSOAL REQUISITADO	168.944,15		
3.1.9.1.00	APLICACAO DIRETA DECORRENTE DE OPERACAO ENTRE ORGAOS, FUNDOS E ENTIDADES INTEGRANTES DOS ORCAMENTOS FISCAL E DA SEGURIDADE SOCIAL		5.984.407,10	
3.1.9.1.13	CONTRIBUICOES PATRONAIS	5.984.407,10		
3.3.0.0.00	OUTRAS DESPESAS CORRENTES			79.175.374,54
3.3.3.0.00	TRANSFERENCIAS A ESTADOS E AO DISTRITO FEDERAL		4.015,90	
3.3.3.0.81	DISTRIBUICAO CONSTITUCIONAL OU LEGAL DE RECEITAS	4.015,90		
3.3.9.0.00	APLICACOES DIRETAS		79.171.358,64	
3.3.9.0.14	DIARIAS - CIVIL	18.536,00		
3.3.9.0.30	MATERIAL DE CONSUMO	709.070,05		
3.3.9.0.36	OUTROS SERVICOS DE TERCEIROS - PESSOA FISICA	871.197,93		
3.3.9.0.39	OUTROS SERVICOS DE TERCEIROS - PESSOA JURIDICA	51.589.049,56		
3.3.9.0.46	AUXILIO-ALIMENTACAO	485.335,00		
3.3.9.0.47	OBRIGACOES TRIBUTARIAS CONTRIBUTIVAS	1.423.324,24		
3.3.9.0.91	SENTENCAS JUDICIAIS	1.610.772,65		
3.3.9.0.92	DESPESAS DE EXERCICIOS ANTERIORES	22.463.673,21		
3.3.9.0.93	INDENIZACOES E RESTITUICOES	400,00		
4.0.0.0.00	DESPESAS DE CAPITAL			19.290.165,76
4.4.0.0.00	INVESTIMENTOS			19.290.165,76
4.4.9.0.00	APLICACOES DIRETAS		19.290.165,76	
4.4.9.0.51	OBRAS E INSTALACOES	15.331.597,51		
4.4.9.0.52	EQUIPAMENTOS E MATERIAL PERMANENTE	1.257.615,85		
4.4.9.0.92	DESPESAS DE EXERCICIOS ANTERIORES	2.700.952,40		
<b>TOTAL</b>				<b>133.868.607,96</b>

ORÇAMENTO GERAL

19201 - AUTARQUIA MUNICIPAL DE TRANSITO E CIDADANIA

PROGRAMA DE TRABALHO

CÓDIGO	ESPECIFICAÇÃO	PROJETO	ATIVIDADE	TOTAL
04.000.0000.0000.0000	ADMINISTRACAO	319.987,03	39.587.972,42	39.907.959,45
04.122.0000.0000.0000	ADMINISTRACAO GERAL	78.814,50	39.587.972,42	39.666.786,92
04.122.0001.0000.0000	GESTAO E MANUTENCAO	78.814,50	39.587.972,42	39.666.786,92
04.122.0001.1796.0000	AQUISICAO DE EQUIPAMENTOS, MOBILIARIOS E VEICULOS	78.814,50		78.814,50
04.122.0001.1796.0047	AQUISICAO DE EQUIPAMENTOS, MOBILIARIOS E VEICULOS	78.814,50		78.814,50
04.122.0001.2016.0000	MANUTENCAO E FUNCIONAMENTO ADMINISTRATIVO		4.184.904,76	4.184.904,76
04.122.0001.2016.0018	MANUTENCAO E FUNCIONAMENTO ADMINISTRATIVO		4.184.904,76	4.184.904,76
04.122.0001.2195.0000	REMUNERACAO DE PESSOAL ATIVO DO MUNICIPIO E ENCARGOS SOCIAIS		35.403.067,66	35.403.067,66
04.122.0001.2195.0019	REMUNERACAO DE PESSOAL ATIVO DO MUNICIPIO E ENCARGOS SOCIAIS		35.403.067,66	35.403.067,66
04.126.0000.0000.0000	TECNOLOGIA DA INFORMACAO	241.172,53		241.172,53
04.126.0001.0000.0000	GESTAO E MANUTENCAO	241.172,53		241.172,53
04.126.0001.1005.0000	AQUISICAO E IMPLANTACAO DE PRODUTOS E SERVICOS DE TI	241.172,53		241.172,53
04.126.0001.1005.0016	AQUISICAO E IMPLANTACAO DE PRODUTOS E SERVICOS DE TI	241.172,53		241.172,53
06.000.0000.0000.0000	SEGURANCA PUBLICA	26.770.343,06	64.156.208,56	90.926.551,62
06.181.0000.0000.0000	POLICIAMENTO	26.770.343,06	64.156.208,56	90.926.551,62
06.181.0053.0000.0000	EDUCACAO E SEGURANCA DO TRANSITO	26.770.343,06	64.156.208,56	90.926.551,62
06.181.0053.1175.0000	IMPLANTACAO DE EQUIPAMENTOS PARA O CONTROLE DE TRAFEGO EM AREA DE FORTALEZA (GCTAFOR)	26.770.343,06		26.770.343,06
06.181.0053.1175.0001	IMPLANTACAO DE EQUIPAMENTOS PARA O CONTROLE DE TRAFEGO EM AREA DE FORTALEZA (GCTAFOR)	26.770.343,06		26.770.343,06
06.181.0053.2169.0000	REALIZACAO E APOIO DAS ATIVIDADES EDUCATIVAS DE TRANSITO		42.130,12	42.130,12
06.181.0053.2169.0001	REALIZACAO E APOIO DAS ATIVIDADES EDUCATIVAS DE TRANSITO		42.130,12	42.130,12
06.181.0053.2940.0000	MANUTENCAO DE OPERACAO DE TRANSITO E DE SINALIZACAO VIARIA		64.114.078,44	64.114.078,44
06.181.0053.2940.0001	MANUTENCAO DE OPERACAO DE TRANSITO E DE SINALIZACAO VIARIA		64.114.078,44	64.114.078,44
28.000.0000.0000.0000	ENCARGOS ESPECIAIS		3.034.096,89	3.034.096,89
28.846.0000.0000.0000	OUTROS ENCARGOS ESPECIAIS		3.034.096,89	3.034.096,89
28.846.0012.0000.0000	ENCARGOS GERAIS DO MUNICIPIO		3.034.096,89	3.034.096,89
28.846.0012.0017.0000	CONTRIBUICAO PARA FORMACAO DO PASEP		1.423.324,24	1.423.324,24
28.846.0012.0017.0002	CONTRIBUICAO PARA FORMACAO DO PASEP		1.423.324,24	1.423.324,24
28.846.0012.0024.0000	CUMPRIMENTO DE SENTENCA JUDICIAL		1.610.772,65	1.610.772,65
28.846.0012.0024.0004	CUMPRIMENTO DE SENTENCA JUDICIAL		1.610.772,65	1.610.772,65
<b>TOTAL</b>		<b>27.090.330,09</b>	<b>106.778.277,87</b>	<b>133.868.607,96</b>

ORÇAMENTO GERAL

19201 - AUTARQUIA MUNICIPAL DE TRANSITO E CIDADANIA

PROGRAMA DE TRABALHO

CÓDIGO	ESPECIFICAÇÃO	PROJETO	ATIVIDADE	TOTAL
04.000.0000.0000.0000	ADMINISTRACAO	319.987,03	39.587.972,42	39.907.959,45
04.122.0000.0000.0000	ADMINISTRACAO GERAL	78.814,50	39.587.972,42	39.666.786,92
04.122.0001.0000.0000	GESTAO E MANUTENCAO	78.814,50	39.587.972,42	39.666.786,92
04.122.0001.1796.0000	AQUISICAO DE EQUIPAMENTOS, MOBILIARIOS E VEICULOS	78.814,50		78.814,50
04.122.0001.1796.0047	AQUISICAO DE EQUIPAMENTOS, MOBILIARIOS E VEICULOS	78.814,50		78.814,50
04.122.0001.2016.0000	MANUTENCAO E FUNCIONAMENTO ADMINISTRATIVO		4.184.904,76	4.184.904,76
04.122.0001.2016.0018	MANUTENCAO E FUNCIONAMENTO ADMINISTRATIVO		4.184.904,76	4.184.904,76
04.122.0001.2195.0000	REMUNERACAO DE PESSOAL ATIVO DO MUNICIPIO E ENCARGOS SOCIAIS		35.403.067,66	35.403.067,66
04.122.0001.2195.0019	REMUNERACAO DE PESSOAL ATIVO DO MUNICIPIO E ENCARGOS SOCIAIS		35.403.067,66	35.403.067,66
04.126.0000.0000.0000	TECNOLOGIA DA INFORMACAO	241.172,53		241.172,53
04.126.0001.0000.0000	GESTAO E MANUTENCAO	241.172,53		241.172,53
04.126.0001.1005.0000	AQUISICAO E IMPLANTACAO DE PRODUTOS E SERVICOS DE TI	241.172,53		241.172,53
04.126.0001.1005.0016	AQUISICAO E IMPLANTACAO DE PRODUTOS E SERVICOS DE TI	241.172,53		241.172,53
06.000.0000.0000.0000	SEGURANCA PUBLICA	26.770.343,06	64.156.208,56	90.926.551,62
06.181.0000.0000.0000	POLICIAMENTO	26.770.343,06	64.156.208,56	90.926.551,62
06.181.0053.0000.0000	EDUCACAO E SEGURANCA DO TRANSITO	26.770.343,06	64.156.208,56	90.926.551,62
06.181.0053.1175.0000	IMPLANTACAO DE EQUIPAMENTOS PARA O CONTROLE DE TRAFEGO EM AREA DE FORTALEZA (GCTAFOR)	26.770.343,06		26.770.343,06
06.181.0053.1175.0001	IMPLANTACAO DE EQUIPAMENTOS PARA O CONTROLE DE TRAFEGO EM AREA DE FORTALEZA (GCTAFOR)	26.770.343,06		26.770.343,06
06.181.0053.2169.0000	REALIZACAO E APOIO DAS ATIVIDADES EDUCATIVAS DE TRANSITO		42.130,12	42.130,12
06.181.0053.2169.0001	REALIZACAO E APOIO DAS ATIVIDADES EDUCATIVAS DE TRANSITO		42.130,12	42.130,12
06.181.0053.2940.0000	MANUTENCAO DE OPERACAO DE TRANSITO E DE SINALIZACAO VIARIA		64.114.078,44	64.114.078,44
06.181.0053.2940.0001	MANUTENCAO DE OPERACAO DE TRANSITO E DE SINALIZACAO VIARIA		64.114.078,44	64.114.078,44
28.000.0000.0000.0000	ENCARGOS ESPECIAIS		3.034.096,89	3.034.096,89
28.846.0000.0000.0000	OUTROS ENCARGOS ESPECIAIS		3.034.096,89	3.034.096,89
28.846.0012.0000.0000	ENCARGOS GERAIS DO MUNICIPIO		3.034.096,89	3.034.096,89
28.846.0012.0017.0000	CONTRIBUICAO PARA FORMACAO DO PASEP		1.423.324,24	1.423.324,24
28.846.0012.0017.0002	CONTRIBUICAO PARA FORMACAO DO PASEP		1.423.324,24	1.423.324,24
28.846.0012.0024.0000	CUMPRIMENTO DE SENTENCA JUDICIAL		1.610.772,65	1.610.772,65
28.846.0012.0024.0004	CUMPRIMENTO DE SENTENCA JUDICIAL		1.610.772,65	1.610.772,65
<b>TOTAL</b>		<b>27.090.330,09</b>	<b>106.778.277,87</b>	<b>133.868.607,96</b>

ORÇAMENTO GERAL

19201 - AUTARQUIA MUNICIPAL DE TRANSITO E CIDADANIA

PROGRAMA DE TRABALHO

CÓDIGO	ESPECIFICAÇÃO	ORDINÁRIO	VINCULADO	TOTAL
04.000.0000.0000.0000	ADMINISTRACAO	37.329.188,27	2.578.771,18	39.907.959,45
04.122.0000.0000.0000	ADMINISTRACAO GERAL	37.329.188,27	2.337.598,65	39.666.786,92
04.122.0001.0000.0000	GESTAO E MANUTENCAO	37.329.188,27	2.337.598,65	39.666.786,92
04.122.0001.1796.0000	AQUISICAO DE EQUIPAMENTOS, MOBILIARIOS E VEICULOS		78.814,50	78.814,50
04.122.0001.1796.0047	AQUISICAO DE EQUIPAMENTOS, MOBILIARIOS E VEICULOS		78.814,50	78.814,50
04.122.0001.2016.0000	MANUTENCAO E FUNCIONAMENTO ADMINISTRATIVO	2.065.651,21	2.119.253,55	4.184.904,76
04.122.0001.2016.0018	MANUTENCAO E FUNCIONAMENTO ADMINISTRATIVO	2.065.651,21	2.119.253,55	4.184.904,76
04.122.0001.2195.0000	REMUNERACAO DE PESSOAL ATIVO DO MUNICIPIO E ENCARGOS SOCIAIS	35.263.537,06	139.530,60	35.403.067,66
04.122.0001.2195.0019	REMUNERACAO DE PESSOAL ATIVO DO MUNICIPIO E ENCARGOS SOCIAIS	35.263.537,06	139.530,60	35.403.067,66
04.126.0000.0000.0000	TECNOLOGIA DA INFORMACAO		241.172,53	241.172,53
04.126.0001.0000.0000	GESTAO E MANUTENCAO		241.172,53	241.172,53
04.126.0001.1005.0000	AQUISICAO E IMPLANTACAO DE PRODUTOS E SERVICOS DE TI		241.172,53	241.172,53
04.126.0001.1005.0016	AQUISICAO E IMPLANTACAO DE PRODUTOS E SERVICOS DE TI		241.172,53	241.172,53
06.000.0000.0000.0000	SEGURANCA PUBLICA	1.726.668,05	89.199.883,57	90.926.551,62
06.181.0000.0000.0000	POLICIAMENTO	1.726.668,05	89.199.883,57	90.926.551,62
06.181.0053.0000.0000	EDUCACAO E SEGURANCA DO TRANSITO	1.726.668,05	89.199.883,57	90.926.551,62
06.181.0053.1175.0000	IMPLANTACAO DE EQUIPAMENTOS PARA O CONTROLE DE TRAFEGO EM AREA DE FORTALEZA (GCTAFOR)		26.770.343,06	26.770.343,06
06.181.0053.1175.0001	IMPLANTACAO DE EQUIPAMENTOS PARA O CONTROLE DE TRAFEGO EM AREA DE FORTALEZA (GCTAFOR)		26.770.343,06	26.770.343,06
06.181.0053.2169.0000	REALIZACAO E APOIO DAS ATIVIDADES EDUCATIVAS DE TRANSITO		42.130,12	42.130,12
06.181.0053.2169.0001	REALIZACAO E APOIO DAS ATIVIDADES EDUCATIVAS DE TRANSITO		42.130,12	42.130,12
06.181.0053.2940.0000	MANUTENCAO DE OPERACAO DE TRANSITO E DE SINALIZACAO VIARIA	1.726.668,05	62.387.410,39	64.114.078,44
06.181.0053.2940.0001	MANUTENCAO DE OPERACAO DE TRANSITO E DE SINALIZACAO VIARIA	1.726.668,05	62.387.410,39	64.114.078,44
28.000.0000.0000.0000	ENCARGOS ESPECIAIS	77.841,26	2.956.255,63	3.034.096,89
28.846.0000.0000.0000	OUTROS ENCARGOS ESPECIAIS	77.841,26	2.956.255,63	3.034.096,89
28.846.0012.0000.0000	ENCARGOS GERAIS DO MUNICIPIO	77.841,26	2.956.255,63	3.034.096,89
28.846.0012.0017.0000	CONTRIBUICAO PARA FORMACAO DO PASEP	60.000,00	1.363.324,24	1.423.324,24
28.846.0012.0017.0002	CONTRIBUICAO PARA FORMACAO DO PASEP	60.000,00	1.363.324,24	1.423.324,24
28.846.0012.0024.0000	CUMPRIMENTO DE SENTENCA JUDICIAL	17.841,26	1.592.931,39	1.610.772,65
28.846.0012.0024.0004	CUMPRIMENTO DE SENTENCA JUDICIAL	17.841,26	1.592.931,39	1.610.772,65
<b>TOTAL</b>		<b>39.133.697,58</b>	<b>94.734.910,38</b>	<b>133.868.607,96</b>

**PREFEITURA MUNICIPAL DE FORTALEZA**
**19201 - AUTARQUIA MUNICIPAL DE TRANSITO E CIDADANIA**
**EXERCÍCIO DE 2018**
**ANEXO 9**
**ORÇAMENTO GERAL**
**DEMONSTRATIVO DAS DESPESAS POR ÓRGÃO E FUNÇÃO**

	LEGISLATIVA	JUDICIARIA	ESSENCIAL A JUSTICA	ADMINISTRACAO
AUTARQUIA MUNICIPAL DE TRANSITO E CIDADANIA	-	-	-	39.907.959,45
	SEGURANCA PUBLICA	ASSISTENCIA SOCIAL	PREVIDENCIA SOCIAL	SAUDE
AUTARQUIA MUNICIPAL DE TRANSITO E CIDADANIA	90.926.551,62	-	-	-
	ENERGIA	DESPORTO E LAZER	ENCARGOS ESPECIAIS	RESERVA DE CONTINGENCIA
AUTARQUIA MUNICIPAL DE TRANSITO E CIDADANIA	-	-	3.034.096,89	-
<b>TOTAL</b>				<b>133.868.607,96</b>

**PREFEITURA MUNICIPAL DE FORTALEZA**  
**DEMONSTRATIVO DA RECEITA ORÇADA COM A ARRECADADA - ANEXO 10 DA LEI 4.320/64**  
**19201 - AUTARQUIA MUNICIPAL DE TRANSITO E CIDADANIA**

**Exercício 2018**

Código da Receita	Descrição da Receita	Previsão	Arrecadado	Diferença	
				Para Mais	Para Menos
1.0.0.0.0.0.00.00	RECEITAS CORRENTES	118.012.962,00	142.343.881,53	24.330.919,53	
1.1.0.0.0.0.00.00	IMPOSTOS, TAXAS E CONTRIBUICOES DE MELHORIA	-	3.511.584,73	3.511.584,73	
1.1.2.0.0.0.00.00	TAXAS	-	3.511.584,73	3.511.584,73	
1.1.2.2.0.0.00.00	TAXAS PELA PRESTACAO DE SERVICOS	-	3.511.584,73	3.511.584,73	
1.1.2.2.0.1.00.00	TAXAS PELA PRESTACAO DE SERVICOS	-	3.511.584,73	3.511.584,73	
1.1.2.2.0.1.10.00	TAXAS PELA PRESTACAO DE SERVICOS	-	3.511.584,73	3.511.584,73	
1.1.2.2.0.1.11.00	TAXAS PELA PRESTACAO DE SERVICOS - PRINCIPAL	-	3.511.584,73	3.511.584,73	
1.3.0.0.0.0.00.00	RECEITA PATRIMONIAL	1.570.556,00	2.294.170,48	723.614,48	
1.3.1.0.0.0.00.00	EXPLORACAO DO PATRIMONIO IMOBILIARIO DO ESTADO	963.673,00	-		963.673,00
1.3.1.0.0.2.00.00	CONCESSAO, PERMISSAO, AUTORIZACAO OU CESSAO DO DIREITO DE USO DE BENS IMOVEIS	963.673,00	-		963.673,00
1.3.1.0.0.2.10.00	CONCESSAO, PERMISSAO, AUTORIZACAO OU CESSAO DO DIREITO DE USO DE BENS	963.673,00	-		963.673,00
1.3.1.0.0.2.11.00	CONCESSAO, PERMISSAO, AUTORIZACAO OU CESSAO DO DIREITO DE USO DE BENS	963.673,00	-		963.673,00
1.3.2.0.0.0.00.00	VALORES MOBILIARIOS	606.883,00	485.898,33		120.984,67
1.3.2.1.0.0.00.00	JUROS E CORRECOES MONETARIAS	606.883,00	485.898,33		120.984,67
1.3.2.1.0.0.10.00	REMUNERACAO DE DEPOSITOS BANCARIOS	606.883,00	485.898,33		120.984,67
1.3.2.1.0.0.11.00	REMUNERACAO DE DEPOSITOS BANCARIOS - PRINCIPAL	606.883,00	485.898,33		120.984,67
1.3.2.1.0.0.11.10	REMUNERACAO DE DEPOSITOS BANCARIOS - VINCULADOS - OUTROS	-	3.334,50	3.334,50	
1.3.2.1.0.0.11.11	REMUNERACAO DE DEPOSITOS BANCARIOS - PRINCIPAL - NAO VINCULADOS - DEPOSITOS DE	-	37,91	37,91	
1.3.2.1.0.0.11.13	REMUNERACAO DE DEPOSITOS BANCARIOS - PRINCIPAL - NAO VINCULADOS - OUTROS	606.883,00	482.525,92		124.357,08
1.3.9.0.0.0.00.00	DEMAIS RECEITAS PATRIMONIAIS	-	1.808.272,15	1.808.272,15	
1.3.9.0.0.0.10.00	DEMAIS RECEITAS PATRIMONIAIS	-	1.808.272,15	1.808.272,15	
1.3.9.0.0.0.11.00	DEMAIS RECEITAS PATRIMONIAIS - PRINCIPAL	-	1.808.272,15	1.808.272,15	
1.9.0.0.0.0.00.00	OUTRAS RECEITAS CORRENTES	116.442.406,00	136.538.126,32	20.095.720,32	
1.9.1.0.0.0.00.00	MULTAS ADMINISTRATIVAS, CONTRATUAIS E JUDICIAIS	115.689.356,00	136.152.772,22	20.463.416,22	
1.9.1.0.0.1.00.00	MULTAS PREVISTAS EM LEGISLACAO ESPECIFICA	115.689.356,00	136.152.772,22	20.463.416,22	
1.9.1.0.0.1.10.00	MULTAS PREVISTAS EM LEGISLACAO ESPECIFICA	115.689.356,00	136.152.772,22	20.463.416,22	
1.9.1.0.0.1.11.00	MULTAS PREVISTAS EM LEGISLACAO ESPECIFICA - PRINCIPAL	115.689.356,00	136.151.658,60	20.462.302,60	
1.9.1.0.0.1.11.01	MULTAS PREVISTAS EM LEGISLACAO ESPECIFICA - PRINCIPAL - MULTAS DE TRANSITO	115.689.356,00	136.151.658,60	20.462.302,60	
1.9.1.0.0.1.13.00	MULTAS PREVISTAS EM LEGISLACAO ESPECIFICA - DIVIDA ATIVA	-	1.113,62	1.113,62	
1.9.2.0.0.0.00.00	INDENIZACOES, RESTITUICOES E RESSARCIMENTOS	352.223,00	11.525,69		340.697,31
1.9.2.2.0.0.00.00	RESTITUICOES	352.223,00	11.525,69		340.697,31
1.9.2.2.9.9.00.00	OUTRAS RESTITUICOES	352.223,00	11.525,69		340.697,31
1.9.2.2.9.9.10.00	OUTRAS RESTITUICOES	352.223,00	11.525,69		340.697,31
1.9.2.2.9.9.11.00	OUTRAS RESTITUICOES - PRINCIPAL	352.223,00	11.525,69		340.697,31
1.9.2.2.9.9.11.03	OUTRAS RESTITUICOES - PRINCIPAL - DEMAIS RESTITUICOES	352.223,00	11.525,69		340.697,31
1.9.9.0.0.0.00.00	DEMAIS RECEITAS CORRENTES	400.827,00	373.828,41		26.998,59
1.9.9.0.9.9.00.00	OUTRAS RECEITAS	400.827,00	373.828,41		26.998,59
1.9.9.0.9.9.10.00	OUTRAS RECEITAS - PRIMARIAS	400.827,00	373.828,41		26.998,59
1.9.9.0.9.9.11.00	OUTRAS RECEITAS - PRIMARIAS - PRINCIPAL	400.827,00	373.828,41		26.998,59
2.0.0.0.0.0.00.00	RECEITAS DE CAPITAL	-	67.416,02	67.416,02	
2.2.0.0.0.0.00.00	ALIENACAO DE BENS	-	67.416,02	67.416,02	
2.2.1.0.0.0.00.00	ALIENACAO DE BENS MOVEIS	-	67.416,02	67.416,02	
2.2.1.3.0.0.00.00	ALIENACAO DE BENS MOVEIS E SEMOVENTES	-	67.416,02	67.416,02	
2.2.1.3.0.0.10.00	ALIENACAO DE BENS MOVEIS E SEMOVENTES	-	67.416,02	67.416,02	
2.2.1.3.0.0.11.00	ALIENACAO DE BENS MOVEIS E SEMOVENTES - PRINCIPAL	-	67.416,02	67.416,02	
<b>Total:</b>		<b>118.012.962,00</b>	<b>142.411.297,55</b>	<b>24.398.335,55</b>	<b>-</b>

ORÇAMENTO GERAL

19201 - AUTARQUIA MUNICIPAL DE TRANSITO E CIDADANIA

CÓDIGO	ESPECIFICAÇÃO	NATUREZA DA DESPESA				
		CRÉDITOS ORÇAMENTÁRIOS E SUPLEMENTARES	CRÉDITOS ESPECIAIS E EXTRAORDINÁRIOS	TOTAL	REALIZADA EMPENHADA NO ANO	DIFERENÇA SALDO A EMPENHAR
3.0.0.0.00	DESPESAS CORRENTES	135.643.227,00		135.643.227,00	114.578.442,20	21.064.784,80
3.1.0.0.00	PESSOAL E ENCARGOS SOCIAIS	35.822.082,00		35.822.082,00	35.403.067,66	419.014,34
3.3.0.0.00	OUTRAS DESPESAS CORRENTES	99.821.145,00		99.821.145,00	79.175.374,54	20.645.770,46
4.0.0.0.00	DESPESAS DE CAPITAL	20.473.374,00		20.473.374,00	19.290.165,76	1.183.208,24
4.4.0.0.00	INVESTIMENTOS	20.473.374,00		20.473.374,00	19.290.165,76	1.183.208,24
	<b>TOTAL</b>	<b>156.116.601,00</b>		<b>156.116.601,00</b>	<b>133.868.607,96</b>	<b>22.247.993,04</b>



**BALANÇO ORÇAMENTÁRIO**
**19201 - AUTARQUIA MUNICIPAL DE TRANSITO E CIDADANIA**
**EXERCÍCIO: 2018 PERÍODO (ATÉ MÊS): DEZEMBRO**

RECEITAS ORÇAMENTÁRIAS	PREVISÃO INICIAL (a)	PREVISÃO ATUALIZADA (b)	RECEITAS REALIZADAS (c)	SALDO (d) = (c-b)
<b>RECEITAS CORRENTES (I)</b>	<b>118.012.962,00</b>	<b>120.579.983,00</b>	<b>142.343.881,53</b>	<b>21.763.898,53</b>
Receita Tributária	-	2.567.021,00	3.511.584,73	944.563,73
Receita de Contribuições	-	-	-	-
Receita Patrimonial	1.570.556,00	1.570.556,00	2.294.170,48	723.614,48
Receita Agropecuária	-	-	-	-
Receita Industrial	-	-	-	-
Receita de Serviços	-	-	-	-
Transferências Correntes	-	-	-	-
Outras Receitas Correntes	116.442.406,00	116.442.406,00	136.538.126,32	20.095.720,32
<b>RECEITAS DE CAPITAL (II)</b>	-	-	<b>67.416,02</b>	<b>67.416,02</b>
Operações de Crédito	-	-	-	-
Alienação de Bens	-	-	67.416,02	67.416,02
Amortização de Empréstimos	-	-	-	-
Transferências de Capital	-	-	-	-
Outras Receitas de Capital	-	-	-	-
<b>RECURSOS ARRECADADOS EM EXERCÍCIOS ANTERIORES (III)</b>	-	-	-	-
<b>SUBTOTAL DAS RECEITAS (IV) = (I + II + III)</b>	<b>118.012.962,00</b>	<b>120.579.983,00</b>	<b>142.411.297,55</b>	<b>21.831.314,55</b>
<b>OPERAÇÕES DE CRÉDITO / REFINANCIAMENTO (V)</b>	-	-	-	-
Operações de Crédito Internas	-	-	-	-
Mobiliária	-	-	-	-
Contratual	-	-	-	-
Operações de Crédito Externas	-	-	-	-
Mobiliária	-	-	-	-
Contratual	-	-	-	-
<b>SUBTOTAL COM REFINANCIAMENTO (VI) = (IV + V)</b>	<b>118.012.962,00</b>	<b>120.579.983,00</b>	<b>142.411.297,55</b>	<b>21.831.314,55</b>
<b>REPASSES RECEBIDOS (VII)</b>	<b>40.307.244,00</b>	<b>35.536.618,00</b>	<b>35.892.618,08</b>	<b>356.000,08</b>
<b>DÉFICIT (VIII)</b>	-	-	-	-
<b>TOTAL (IX) = (VI + VII + VIII)</b>	<b>158.320.206,00</b>	<b>156.116.601,00</b>	<b>178.303.915,63</b>	<b>22.187.314,63</b>
<b>SALDOS DE EXERCÍCIOS ANTERIORES</b>	-	-	-	-
Superávit Financeiro	-	-	-	-
Reabertura de Créditos Adicionais	-	-	-	-

**BALANÇO ORÇAMENTÁRIO**
**19201 - AUTARQUIA MUNICIPAL DE TRANSITO E CIDADANIA**
**EXERCÍCIO: 2018 PERÍODO (ATÉ MÊS): DEZEMBRO**

DESPESAS ORÇAMENTÁRIAS	DOTAÇÃO INICIAL (e)	DOTAÇÃO ATUALIZADA (f)	DESPESAS EMPENHADAS (g)	DESPESAS LIQUIDADAS (h)	DESPESAS PAGAS (i)	SALDO DA DOTAÇÃO (j) = (f-g)
<b>DESPESAS CORRENTES (X)</b>	<b>137.545.206,00</b>	<b>135.643.227,00</b>	<b>114.578.442,20</b>	<b>112.605.297,32</b>	<b>112.567.258,21</b>	<b>21.064.784,80</b>
Pessoal e Encargos Sociais	35.116.082,00	35.822.082,00	35.403.067,66	35.363.198,73	35.340.204,06	<b>419.014,34</b>
Juros e Encargos da Dívida	-	-	-	-	-	-
Outras Despesas Correntes	102.429.124,00	99.821.145,00	79.175.374,54	77.242.098,59	77.227.054,15	<b>20.645.770,46</b>
<b>DESPESAS DE CAPITAL (XI)</b>	<b>20.775.000,00</b>	<b>20.473.374,00</b>	<b>19.290.165,76</b>	<b>17.476.338,21</b>	<b>17.476.338,21</b>	<b>1.183.208,24</b>
Investimentos	20.775.000,00	20.473.374,00	19.290.165,76	17.476.338,21	17.476.338,21	<b>1.183.208,24</b>
Inversões Financeiras	-	-	-	-	-	-
Amortização da Dívida	-	-	-	-	-	-
<b>RESERVA DE CONTINGÊNCIA (XII)</b>	-	-	-	-	-	-
<b>RESERVA DO RPPS (XIII)</b>	-	-	-	-	-	-
<b>SUBTOTAL DAS DESPESAS (XIV) = (X+XI+XII+XIII)</b>	<b>158.320.206,00</b>	<b>156.116.601,00</b>	<b>133.868.607,96</b>	<b>130.081.635,53</b>	<b>130.043.596,42</b>	<b>22.247.993,04</b>
<b>AMORTIZAÇÃO DA DÍV. / REFINANCIAMENTO (XV)</b>	-	-	-	-	-	-
Amortização da Dívida Interna	-	-	-	-	-	-
Dívida Mobiliária	-	-	-	-	-	-
Outras Dívidas	-	-	-	-	-	-
Amortização da Dívida Externa	-	-	-	-	-	-
Dívida Mobiliária	-	-	-	-	-	-
Outras Dívidas	-	-	-	-	-	-
<b>SUBTOTAL C/ REFINANCIAMENTO (XVI) = (XIV+XV)</b>	<b>158.320.206,00</b>	<b>156.116.601,00</b>	<b>133.868.607,96</b>	<b>130.081.635,53</b>	<b>130.043.596,42</b>	<b>22.247.993,04</b>
<b>REPASSES CONCEDIDOS (XVII)</b>	-	-	<b>42.041.227,47</b>	-	-	<b>(42.041.227,47)</b>
<b>SUPERÁVIT (XVIII)</b>	-	-	<b>2.394.080,20</b>	-	-	<b>(2.394.080,20)</b>
<b>TOTAL (XIX) = (XVI + XVII + XVIII)</b>	<b>158.320.206,00</b>	<b>156.116.601,00</b>	<b>178.303.915,63</b>	<b>130.081.635,53</b>	<b>130.043.596,42</b>	<b>(22.187.314,63)</b>

19201 - AUTARQUIA MUNICIPAL DE TRANSITO E CIDADANIA

EXERCÍCIO: 2018 PERÍODO (ATÉ MÊS): DEZEMBRO

RESTOS A PAGAR PROCESSADOS E NÃO PROCESSADOS LIQUIDADOS					
RESTOS A PAGAR PROCESSADOS	INSCRITOS		PAGOS (c)	CANCELADOS (d)	SALDO (e) = (a + b - c - d)
	EM EXERCÍCIOS ANTERIORES (a)	EM 31 DEZ. EXER. ANTERIOR (b)			
<b>DESPESAS CORRENTES</b>	<b>33.637,89</b>	<b>319.277,19</b>	<b>319.277,19</b>	<b>33.117,89</b>	<b>520,00</b>
Pessoal e Encargos Sociais	-	14.990,50	14.990,50	-	-
Juros e Encargos da Dívida	-	-	-	-	-
Outras Despesas Correntes	33.637,89	304.286,69	304.286,69	33.117,89	520,00
<b>DESPESAS DE CAPITAL</b>	<b>-</b>	<b>540,00</b>	<b>540,00</b>	<b>-</b>	<b>-</b>
Investimentos	-	540,00	540,00	-	-
Inversões Financeiras	-	-	-	-	-
Amortização da Dívida	-	-	-	-	-
<b>TOTAL</b>	<b>33.637,89</b>	<b>319.817,19</b>	<b>319.817,19</b>	<b>33.117,89</b>	<b>520,00</b>

RESTOS A PAGAR NÃO PROCESSADOS						
RESTOS A PAGAR NÃO PROCESSADOS	INSCRITOS		LIQUIDADOS (c)	PAGOS (d)	CANCELADOS (e)	SALDO (f) = (a + b - d - e)
	EM EXERCÍCIOS ANTERIORES (a)	EM 31 DEZ. EXER. ANTERIOR (b)				
<b>DESPESAS CORRENTES</b>	<b>5.149,30</b>	<b>3.207.170,57</b>	<b>2.706.727,00</b>	<b>2.706.727,00</b>	<b>417.609,82</b>	<b>87.983,05</b>
Pessoal e Encargos Sociais	-	54.341,60	41.187,73	41.187,73	13.153,87	-
Juros e Encargos da Dívida	-	-	-	-	-	-
Outras Despesas Correntes	5.149,30	3.152.828,97	2.665.539,27	2.665.539,27	404.455,95	87.983,05
<b>DESPESAS DE CAPITAL</b>	<b>-</b>	<b>2.111.928,88</b>	<b>311.928,88</b>	<b>311.928,88</b>	<b>1.800.000,00</b>	<b>-</b>
Investimentos	-	2.111.928,88	311.928,88	311.928,88	1.800.000,00	-
Inversões Financeiras	-	-	-	-	-	-
Amortização da Dívida	-	-	-	-	-	-
<b>TOTAL</b>	<b>5.149,30</b>	<b>5.319.099,45</b>	<b>3.018.655,88</b>	<b>3.018.655,88</b>	<b>2.217.609,82</b>	<b>87.983,05</b>

**BALANÇO FINANCEIRO**

**19201 - AUTARQUIA MUNICIPAL DE TRANSITO E CIDADANIA**

**EXERCÍCIO: 2018 SITUAÇÃO: EMPENHADO PERÍODO (ATÉ MÊS): DEZEMBRO**

<b>INGRESSOS</b>	<b>Exercício Atual</b>	<b>Exercício Anterior</b>
<b>Receita Orçamentária (I)</b>	<b>142.411.297,55</b>	<b>124.189.581,63</b>
Ordinária	6.187.774,81	2.592.107,95
Vinculada	136.223.522,74	121.597.473,68
Recursos Vinculados à Educação	-	-
Recursos Vinculados à Saúde	-	-
Recursos Vinculados à Previdência Social - RPPS	-	-
Recursos Vinculados à Previdência Social - RGPS	-	-
Recursos Vinculados à Seguridade Social	-	-
Outras Destinações de Recursos	136.223.522,74	121.597.473,68
(-) Deduções da Receita Orçamentária	-	-
<b>Transferências Financ. Recebidas (II)</b>	<b>35.905.494,78</b>	<b>36.578.745,87</b>
Transferências Recebidas para a Execução Orçamentária	35.892.618,08	34.334.897,99
Transferências Recebidas Independentes de Execução Orçamentária	12.876,70	2.243.847,88
Transferências Recebidas para Aportes de recursos para o RPPS	-	-
Transferências Recebidas para Aportes de recursos para o RGPS	-	-
<b>Recebimentos Extraorçamentários (III)</b>	<b>18.408.572,65</b>	<b>18.638.447,23</b>
Inscrição de Restos a Pagar Não Processados	3.786.972,43	5.319.099,45
Inscrição de Restos a Pagar Processados	38.039,11	319.817,19
Depósitos Restituíveis e Valores Vinculados	14.570.524,53	12.999.286,85
Outros Recebimentos Extra Orçamentários	13.036,58	243,74
<b>Saldo do Ex. Anterior (IV)</b>	<b>8.900.779,72</b>	<b>3.995.652,56</b>
Caixa e Equivalentes de Caixa	8.900.779,72	3.995.652,56
Depósitos Restituíveis e Valores Vinculados	-	-
<b>TOTAL (V) = (I+II+III+IV)</b>	<b>205.626.144,70</b>	<b>183.402.427,29</b>

**BALANÇO FINANCEIRO**

**19201 - AUTARQUIA MUNICIPAL DE TRANSITO E CIDADANIA**

**EXERCÍCIO: 2018 SITUAÇÃO: EMPENHADO PERÍODO (ATÉ MÊS): DEZEMBRO**

<b>DISPÊNDIOS</b>	<b>Exercício Atual</b>	<b>Exercício Anterior</b>
<b>Despesa Orçamentária (VI)</b>	<b>133.868.607,96</b>	<b>123.451.511,39</b>
Ordinária	39.133.697,58	34.604.292,29
Vinculada	94.734.910,38	88.847.219,10
Recursos Destinados à Educação	-	-
Recursos Destinados à Saúde	-	-
Recursos Destinados à Previdência Social – RPPS	-	-
Recursos Destinados à Previdência Social – RGPS	-	-
Recursos Destinados à Seguridade Social	-	-
Outras Destinações de Recursos	94.734.910,38	88.847.219,10
<b>Transferências Financ. Concedidas (VII)</b>	<b>42.041.227,47</b>	<b>33.567.045,74</b>
Transferências Concedidas para a Execução Orçamentária	42.041.227,47	33.567.045,74
Transferências Concedidas Independentes de Execução Orçamentária	-	-
Transferências Concedidas para Aportes de recursos para o RPPS	-	-
Transferências Concedidas para Aportes de recursos para o RGPS	-	-
<b>Pagamentos Extra Orçamentários (VIII)</b>	<b>17.629.809,85</b>	<b>17.483.090,44</b>
Pagamentos de Restos a Pagar Não Processados	3.018.655,88	711.713,39
Pagamentos de Restos a Pagar Processados	319.817,19	3.155.250,29
Depósitos Restituíveis e Valores Vinculados	14.291.336,78	13.615.883,03
Outros Pagamentos Extra Orçamentários	-	243,73
<b>Saldo para o Ex. Seguinte (IX)</b>	<b>12.086.499,42</b>	<b>8.900.779,72</b>
Caixa e Equivalentes de Caixa	12.086.499,42	8.900.779,72
Depósitos Restituíveis e Valores Vinculados	-	-
<b>TOTAL (X) = (VI+VII+VIII+IX)</b>	<b>205.626.144,70</b>	<b>183.402.427,29</b>

**BALANÇO PATRIMONIAL**

**19201 - AUTARQUIA MUNICIPAL DE TRANSITO E CIDADANIA**

**EXERCÍCIO: 2018**

**PERÍODO(MÊS): DEZEMBRO**

<b>ATIVO</b>	<b>Exercício Atual</b>	<b>Exercício Anterior</b>
<b>ATIVO CIRCULANTE</b>	<b>12.276.044,18</b>	<b>9.082.705,63</b>
Caixa e Equivalentes de Caixa	12.086.499,42	8.900.779,72
Estoques	188.917,48	181.399,53
Ativo Não Circulante Mantido para a Venda	-	-
VPD Pagas Antecipadamente	627,28	526,38
<b>ATIVO NÃO-CIRCULANTE</b>	<b>73.708.022,26</b>	<b>58.067.941,07</b>
Ativo Realizável a Longo Prazo	1.966.645,40	1.967.759,02
Créditos a Longo Prazo	1.966.645,40	1.967.759,02
Imobilizado	71.741.376,86	56.100.182,05
Intangível	-	-
<b>TOTAL DO ATIVO</b>	<b>85.984.066,44</b>	<b>67.150.646,70</b>

<b>PASSIVO E PATRIMÔNIO LÍQUIDO</b>	<b>Exercício Atual</b>	<b>Exercício Anterior</b>
<b>PASSIVO CIRCULANTE</b>	<b>2.207.626,87</b>	<b>1.161.746,28</b>
Obrigações Trabalhistas, Previdenciárias e Assistenciais a Pagar a Curto Prazo	1.890.387,01	14.990,50
Empréstimos e Financiamentos a Curto Prazo	-	-
Fornecedores e Contas a Pagar a Curto Prazo	25.196,94	1.133.900,61
Demais Obrigações a Curto Prazo	292.042,92	12.855,17
<b>PASSIVO NÃO-CIRCULANTE</b>	<b>-</b>	<b>-</b>
<b>TOTAL DO PASSIVO</b>	<b>2.207.626,87</b>	<b>1.161.746,28</b>
<b>PATRIMÔNIO LÍQUIDO</b>	<b>Exercício Atual</b>	<b>Exercício Anterior</b>
Resultados Acumulados	83.776.439,57	65.988.900,42
Resultado do Exercício	44.545.431,98	38.757.724,19
Resultado de Exercícios Anteriores	86.741.787,83	47.984.063,64
Ajustes de Exercícios Anteriores	(47.510.780,24)	(20.752.887,41)
Outros Resultados	-	-
Ações/Cotas em Tesouraria	-	-
<b>TOTAL DO PATRIMÔNIO LÍQUIDO</b>	<b>83.776.439,57</b>	<b>65.988.900,42</b>
<b>TOTAL DO PASSIVO E PATRIMÔNIO LÍQUIDO</b>	<b>85.984.066,44</b>	<b>67.150.646,70</b>

**QUADRO DOS ATIVOS E PASSIVOS FINANCEIROS E PERMANENTES (LEI 4.320/64)**

EXERCÍCIO: 2018	PERÍODO(MÊS): DEZEMBRO	
ATIVO (I)	Exercício Atual	Exercício Anterior
ATIVO FINANCEIRO	12.086.499,42	8.900.779,72
ATIVO PERMANENTE	73.897.567,02	58.249.866,98
<b>TOTAL DO ATIVO</b>	<b>85.984.066,44</b>	<b>67.150.646,70</b>
PASSIVO (II)	Exercício Atual	Exercício Anterior
PASSIVO FINANCEIRO	4.205.557,51	5.690.559,00
PASSIVO PERMANENTE	1.867.392,34	-
<b>TOTAL DO PASSIVO</b>	<b>6.072.949,85</b>	<b>5.690.559,00</b>
<b>SALDO PATRIMONIAL</b>	<b>79.911.116,59</b>	<b>61.460.087,70</b>

**QUADRO DAS CONTAS DE COMPENSAÇÃO (LEI 4.320/64)**

EXERCÍCIO: 2018	PERÍODO(MÊS): DEZEMBRO	
ATOS POTENCIAIS ATIVOS	Exercício Atual	Exercício Anterior
Garantias e Contragarantias Recebidas a Executar	-	-
Direitos Conveniados e Outros Instrumentos Congêneres	-	-
Direitos Contratuais	-	-
Outros Atos Potenciais Ativos	-	-
<b>TOTAL DOS ATOS POTENCIAIS ATIVOS</b>	<b>-</b>	<b>-</b>
ATOS POTENCIAIS PASSIVOS	Exercício Atual	Exercício Anterior
Garantias e Contragarantias Concedidas	-	-
Obrigações Conveniadas e Outros Instrumentos Congêneres	12.484.561,73	10.513.205,68
Obrigações Contratuais	817.350.945,57	725.143.956,44
Outros Atos Potenciais Passivos	-	-
<b>TOTAL DOS ATOS POTENCIAIS PASSIVOS</b>	<b>829.835.507,30</b>	<b>735.657.162,12</b>

**QUADRO DO SUPERÁVIT / DÉFICIT FINANCEIRO (LEI 4.320/64)**

EXERCÍCIO: 2018	PERÍODO(MÊS): DEZEMBRO	
DESTINAÇÃO DE RECURSOS	Exercício Atual	Exercício Anterior
0 Recursos Ordinários	2.827.853,06	1.567.372,21
71 Recursos de Alienação de Bens/Ativos	209.210,32	88.915,89
90 Outras Destinações Vinculadas de Recursos	4.843.878,53	1.553.932,62
<b>Total</b>	<b>7.880.941,91</b>	<b>3.210.220,72</b>

**DEMONSTRAÇÃO DAS VARIAÇÕES PATRIMONIAIS**

**19201 - AUTARQUIA MUNICIPAL DE TRANSITO E CIDADANIA**

**EXERCÍCIO: 2018**

**PERÍODO(ATÉ MÊS): DEZEMBRO**

<b>VARIAÇÕES PATRIMONIAIS QUANTITATIVAS</b>	<b>Exercício Atual</b>	<b>Exercício Anterior</b>
<b>VARIAÇÕES PATRIMONIAIS AUMENTATIVAS</b>	<b>179.463.451,19</b>	<b>160.796.817,71</b>
<b>IMPOSTOS, TAXAS E CONTRIBUIÇÕES DE MELHORIA</b>	<b>3.511.584,73</b>	-
TAXAS	3.511.584,73	-
<b>CONTRIBUIÇÕES</b>	-	-
<b>EXPLORAÇÃO E VENDA DE BENS, SERVIÇOS E DIREITOS</b>	-	<b>1.013.544,38</b>
EXPLORAÇÃO DE BENS E DIREITOS E PRESTAÇÃO DE SERVIÇOS	-	1.013.544,38
<b>VARIAÇÕES PATRIMONIAIS AUMENTATIVAS FINANCEIRAS</b>	<b>137.730.343,52</b>	<b>430.114,78</b>
JUROS E ENCARGOS DE MORA	135.436.173,04	-
REMUNERAÇÃO DE DEPÓSITOS BANCÁRIOS E APLICAÇÕES FINANCEIRAS	485.898,33	430.114,78
OUTRAS VARIAÇÕES PATRIMONIAIS AUMENTATIVAS – FINANCEIRAS	1.808.272,15	-
<b>TRANSFERÊNCIAS E DELEGAÇÕES RECEBIDAS</b>	<b>35.939.493,79</b>	<b>36.601.998,08</b>
TRANSFERÊNCIAS INTRAGOVERNAMENTAIS	35.939.493,79	36.601.998,08
<b>VALORIZAÇÃO E GANHOS COM ATIVOS E DESINCORPORAÇÃO DE PASSIVOS</b>	<b>1.181.189,49</b>	<b>5.238,00</b>
GANHOS COM INCORPORAÇÃO DE ATIVOS	1.148.071,60	4.378,00
GANHOS COM DESINCORPORAÇÃO DE PASSIVOS	33.117,89	860,00
<b>OUTRAS VARIAÇÕES PATRIMONIAIS AUMENTATIVAS</b>	<b>1.100.839,66</b>	<b>122.745.922,47</b>
DIVERSAS VARIAÇÕES PATRIMONIAIS AUMENTATIVAS	1.100.839,66	122.745.922,47
<b>VARIAÇÃO PATRIMONIAL DIMINUTIVA</b>	<b>134.918.019,21</b>	<b>122.039.093,52</b>
<b>PESSOAL E ENCARGOS</b>	<b>37.672.413,73</b>	<b>33.257.215,54</b>
REMUNERAÇÃO A PESSOAL	30.718.058,79	27.168.667,08
ENCARGOS PATRONAIS	6.348.171,58	6.088.548,46
BENEFÍCIOS A PESSOAL	449.545,00	-
OUTRAS VARIAÇÕES PATRIMONIAIS DIMINUTIVAS - PESSOAL E ENCARGOS	156.638,36	-
<b>BENEFÍCIOS PREVIDENCIÁRIOS E ASSISTENCIAIS</b>	<b>23.211,15</b>	<b>24.381,87</b>
OUTROS BENEFÍCIOS PREVIDENCIÁRIOS E ASSISTENCIAIS	23.211,15	24.381,87
<b>USO DE BENS, SERVIÇOS E CONSUMO DE CAPITAL FIXO</b>	<b>53.514.170,96</b>	<b>53.957.323,34</b>
USO DE MATERIAL DE CONSUMO	686.033,98	593.330,75
SERVIÇOS	52.593.653,18	53.160.336,13
DEPRECIÇÃO, AMORTIZAÇÃO E EXAUSTÃO	234.483,80	203.656,46
<b>VPD - VARIAÇÕES PATRIMONIAIS DIMINUTIVAS FINANCEIRAS</b>	-	-
<b>TRANSFERÊNCIAS E DELEGAÇÕES CONCEDIDAS</b>	<b>42.084.644,43</b>	<b>33.592.664,02</b>
TRANSFERÊNCIAS INTRAGOVERNAMENTAIS	42.084.185,44	33.591.296,79
TRANSFERÊNCIAS INTERGOVERNAMENTAIS	458,99	1.367,23
<b>DESVALORIZAÇÃO E PERDA DE ATIVOS</b>	<b>218.778,88</b>	<b>8.553,00</b>
DESINCORPORAÇÃO DE ATIVOS	218.778,88	8.553,00
<b>TRIBUTÁRIAS</b>	<b>1.403.400,06</b>	<b>1.198.955,75</b>
CONTRIBUIÇÕES	1.403.400,06	1.198.955,75
<b>CUSTO DAS MERCADORIAS E DOS PRODUTOS VENDIDOS, E DOS SERVIÇOS</b>	-	-
<b>OUTRAS VARIAÇÕES PATRIMONIAIS DIMINUTIVAS</b>	<b>1.400,00</b>	-
DIVERSAS VARIAÇÕES PATRIMONIAIS DIMINUTIVAS	1.400,00	-
<b>Resultado Patrimonial do Período</b>	<b>44.545.431,98</b>	<b>38.757.724,19</b>



**DEMONSTRAÇÃO DAS VARIAÇÕES PATRIMONIAIS**

**19201 - AUTARQUIA MUNICIPAL DE TRANSITO E CIDADANIA**

**EXERCÍCIO: 2018**

**PERÍODO(ATÉ MÊS): DEZEMBRO**

<b>VARIAÇÕES PATRIMONIAIS QUALITATIVAS</b>	<b>Exercício Atual</b>	<b>Exercício Anterior</b>
INCORPORAÇÃO DE ATIVOS	17.792.263,09	17.274.088,32
DESINCORPORAÇÃO DE PASSIVOS	-	-
INCORPORAÇÃO DE PASSIVOS	-	-
DESINCORPORAÇÃO DE ATIVOS	67.416,02	-

DEMONSTRATIVO DA DÍVIDA FLUTUANTE - ANEXO 17 da Lei 4.320/64

DESCRIÇÃO	SALDO ANTERIOR	MOVIMENTAÇÃO NO EXERCÍCIO			SALDO PARA O EXERCÍCIO SEGUINTE
		INSCRIÇÃO / REC. EXTRA-ORÇ.	BAIXA / DESP. EXTRA-ORÇ.	PRESCRIÇÃO / CANCELAMENTO	
<b>RESTOS A PAGAR</b>	<b>5.677.703,83</b>	<b>3.825.011,54</b>	<b>3.338.473,07</b>	<b>2.250.727,71</b>	<b>3.913.514,59</b>
<b>DEPÓSITOS E VALORES RESTITUÍVEIS</b>	<b>2.000,00</b>	-	-	-	<b>2.000,00</b>
<b>CONSIGNAÇÕES</b>	<b>10.855,17</b>	<b>14.570.524,53</b>	<b>14.291.336,78</b>	-	<b>290.042,92</b>
INSS	9.919,17	3.240.133,50	3.023.620,27	-	226.432,40
ISS	-	2.175.844,93	2.175.844,93	-	-
IRRF	-	3.669.123,75	3.606.961,23	-	62.162,52
IPM	-	2.992.987,51	2.992.987,51	-	-
OUTRAS CONSIGNAÇÕES	936,00	2.492.434,84	2.491.922,84	-	1.448,00
<b>TOTAL</b>	<b>5.690.559,00</b>	<b>18.395.536,07</b>	<b>17.629.809,85</b>	<b>2.250.727,71</b>	<b>4.205.557,51</b>

DEMONSTRAÇÃO DO FLUXO DE CAIXA

19201 - AUTARQUIA MUNICIPAL DE TRANSITO E CIDADANIA

EXERCÍCIO: 2018

PERÍODO(ATÉ MÊS): DEZEMBRO

FLUXOS DE CAIXA DAS ATIVIDADES DAS OPERAÇÕES	Exercício Atual	Exercício Anterior
<b>INGRESSOS</b>	<b>192.832.937,42</b>	<b>173.767.858,09</b>
<b>RECEITAS DERIVADAS E ORIGINÁRIAS</b>	<b>142.343.881,53</b>	<b>124.189.581,63</b>
Receita Tributária	3.511.584,73	-
Receita de Contribuições	-	-
Receita Patrimonial	1.808.272,15	1.013.544,38
Receita Agropecuária	-	-
Receita Industrial	-	-
Receita de Serviços	-	-
Remuneração das Disponibilidades	485.898,33	430.114,78
Outras Receitas Derivadas e Originárias	136.538.126,32	122.745.922,47
<b>TRANSFERÊNCIAS CORRENTES RECEBIDAS</b>	<b>-</b>	<b>36.578.745,87</b>
Intergovernamentais	-	-
Intragovernamentais	-	36.578.745,87
Outras Transferências Correntes	-	-
<b>RECEBIMENTOS EXTRA ORÇAMENTÁRIOS</b>	<b>50.489.055,89</b>	<b>12.999.530,59</b>
Depósitos Terceiros Passivos - Recebidos	-	2.000,00
Recebimentos de Consignações	14.570.524,53	12.997.286,85
Transferências Financeiras Recebidas	35.905.494,78	-
Outros recebimentos Extra orçamentários	13.036,58	243,74
<b>DESEMBOLSOS</b>	<b>171.925.826,65</b>	<b>151.657.732,43</b>
<b>PESSOAL E OUTRAS DESP. CORRENTES</b>	<b>109.608.396,31</b>	<b>100.606.687,22</b>
Administração	33.311.989,82	37.595.553,35
Segurança Pública	73.014.093,29	60.213.894,90
Encargos Especiais	3.282.313,20	2.797.238,97
<b>JUROS E ENCARGOS DA DÍVIDA</b>	<b>-</b>	<b>-</b>
Juros e Correção Monetária da Dívida Interna	-	-
Juros e Correção Monetária da Dívida Externa	-	-
Outros Encargos da Dívida	-	-
<b>TRANSFERÊNCIAS CONCEDIDAS</b>	<b>5.984.866,09</b>	<b>33.567.954,77</b>
Intergovernamentais	458,99	909,03
a Estados e ao Distrito Federal	458,99	909,03
Intragovernamentais	5.984.407,10	33.567.045,74
Outras Transferências Concedidas	-	-
<b>PAGAMENTOS EXTRA ORÇAMENTÁRIOS</b>	<b>56.332.564,25</b>	<b>17.483.090,44</b>
Depósitos Terceiros Passivos - Devolução	-	-
Pagamentos de Consignações	14.291.336,78	13.615.883,03
Pagamentos de Restos a Pagar	-	<b>3.866.963,68</b>
Processados	-	3.155.250,29
Não Processados	-	711.713,39
Transferências Financeiras Concedidas	42.041.227,47	-
Outros Pagamentos Extra Orçamentários	-	243,73
<b>FLUXO DE CAIXA LÍQUIDO DAS ATIVIDADES DAS OPERAÇÕES</b>	<b>20.907.110,77</b>	<b>22.110.125,66</b>

**DEMONSTRAÇÃO DO FLUXO DE CAIXA**

**19201 - AUTARQUIA MUNICIPAL DE TRANSITO E CIDADANIA**

**EXERCÍCIO: 2018**

**PERÍODO(ATÉ MÊS): DEZEMBRO**

<b>FLUXOS DE CAIXA DAS ATIVIDADES DE INVESTIMENTO</b>	<b>Exercício Atual</b>	<b>Exercício Anterior</b>
<b>INGRESSOS</b>	<b>67.416,02</b>	-
Alienações de Bens	67.416,02	-
Amortização de Empréstimos e Financiamentos Concedidos	-	-
Outras Receitas de Capital	-	-
Outros Ingressos de Investimentos	-	-
<b>DESEMBOLSOS</b>	<b>17.788.807,09</b>	<b>17.204.998,50</b>
Aquisição de Ativo não Circulante	15.087.854,69	8.846.853,88
Concessão de Empréstimos e Financiamentos	-	-
Outros Desembolsos de Investimentos	2.700.952,40	8.358.144,62
<b>FLUXO DE CAIXA LÍQUIDO DAS ATIVIDADES DE INVESTIMENTO</b>	<b>(17.721.391,07)</b>	<b>(17.204.998,50)</b>
<b>FLUXOS DE CAIXA DAS ATIVIDADES DE FINANCIAMENTO</b>	<b>Exercício Atual</b>	<b>Exercício Anterior</b>
<b>INGRESSOS</b>	-	-
Operações de Crédito	-	-
Integralização do Capital Social de Empresas Dependentes	-	-
Transferências de Capital	-	-
<b>DESEMBOLSOS</b>	-	-
Amortização/Refinanciamento da Dívida	-	-
Outros desembolsos de financiamento	-	-
<b>FLUXO DE CAIXA LÍQUIDO DAS ATIVIDADES DE FINANCIAMENTO</b>	-	-
<b>GERAÇÃO LÍQUIDA DE CAIXA E EQUIVALENTE DE CAIXA</b>	<b>3.185.719,70</b>	<b>4.905.127,16</b>
<b>CAIXA E EQUIVALENTE DE CAIXA INICIAL</b>	<b>8.900.779,72</b>	<b>3.995.652,56</b>
<b>CAIXA E EQUIVALENTE DE CAIXA FINAL</b>	<b>12.086.499,42</b>	<b>8.900.779,72</b>



# Prefeitura de **Fortaleza**

**INSTITUTO DE PESOS E MEDIDAS  
UNIDADE ORÇAMENTÁRIA: 19 203**

**DEMONSTRATIVO DA RECEITA E DESPESA SEGUNDO AS CATERGORIAS ECONOMICAS - ANEXO 01 DA LEI 4.320/64**

**19203 - INSTITUTO DE PESOS E MEDIDAS**

**EXERCÍCIO: 2018 PERÍODO(ATÉ MÊS): DEZEMBRO**

RECEITAS		DESPESAS	
<b>RECEITAS CORRENTES</b>	<b>16.186.504,47</b>	<b>DESPESAS CORRENTES</b>	<b>18.490.588,81</b>
Receita Tributária	-	Pessoal e Encargos Sociais	12.906.810,76
Receita de Contribuições	-	Juros e Encargos da Dívida	-
Receita Patrimonial	289.193,19	Outras Despesas Correntes	5.583.778,05
Receita Agropecuária	-		
Receita Industrial	-		
Receita de Serviços	-		
Transferências Correntes	15.889.561,19		
Outras Receitas Correntes	7.750,09		
Dedução para Formação do FUNDEB	-		
<b>SUPERÁVIT CORRENTE</b>	<b>-</b>	<b>DÉFICIT CORRENTE</b>	<b>2.304.084,34</b>
<b>RECEITAS DE CAPITAL</b>	<b>-</b>	<b>DESPESAS DE CAPITAL</b>	<b>529.863,16</b>
Operações de Crédito	-	Investimento	529.863,16
Alienação de Bens	-	Inversões Financeira	-
Amortizações de Empréstimos	-	Amortização da Dívida	-
Transferências de Capital	-		
Outras Receitas de Capital	-		
<b>REPASSE RECEBIDO</b>	<b>791.652,49</b>	<b>REPASSE CONCEDIDO</b>	<b>-</b>
<b>TOTAL DA RECEITA</b>	<b>16.978.156,96</b>	<b>TOTAL DA DESPESA</b>	<b>19.020.451,97</b>
<b>DÉFICIT</b>	<b>2.042.295,01</b>	<b>SUPERÁVIT</b>	<b>-</b>
<b>TOTAL</b>	<b>19.020.451,97</b>	<b>TOTAL</b>	<b>19.020.451,97</b>

**RESUMO**

RECEITAS		DESPESAS	
RECEITAS CORRENTES	16.186.504,47	DESPESAS CORRENTES	18.490.588,81
RECEITAS DE CAPITAL	-	DESPESAS DE CAPITAL	529.863,16
REPASSE RECEBIDO	791.652,49	REPASSE CONCEDIDO	-
DÉFICIT	2.042.295,01	SUPERÁVIT	-
<b>TOTAL</b>	<b>19.020.451,97</b>	<b>TOTAL</b>	<b>19.020.451,97</b>

ORÇAMENTO GERAL

19203 - INSTITUTO DE PESOS E MEDIDAS

CÓDIGO	ESPECIFICAÇÃO	NATUREZA DA DESPESA		CATEGORIA / GRUPO
		ELEMENTO	MODALIDADE	
3.0.0.0.00	DESPESAS CORRENTES			18.490.588,81
3.1.0.0.00	PESSOAL E ENCARGOS SOCIAIS			12.906.810,76
3.1.9.0.00	APLICACOES DIRETAS		7.939.462,05	
3.1.9.0.05	OUTROS BENEFICIOS PREVIDENCIARIOS	1.048,77		
3.1.9.0.11	VENCIMENTOS E VANTAGENS FIXAS - PESSOAL CIVIL	7.775.880,28		
3.1.9.0.13	CONTRIBUICOES PATRONAIS	89.037,89		
3.1.9.0.92	DESPESAS DE EXERCICIOS ANTERIORES	8.042,08		
3.1.9.0.94	INDENIZACOES RESTITUICOES TRABALHISTAS	6.459,04		
3.1.9.0.96	RESSARCIMENTO DE DESPESAS DE PESSOAL REQUISITADO	58.993,99		
3.1.9.1.00	APLICACAO DIRETA DECORRENTE DE OPERACAO ENTRE ORGAOS, FUNDOS E ENTIDADES INTEGRANTES DOS ORCAMENTOS FISCAL E DA SEGURIDADE SOCIAL		4.967.348,71	
3.1.9.1.13	CONTRIBUICOES PATRONAIS	1.483.864,14		
3.1.9.1.96	RESSARCIMENTO DE DESPESAS DE PESSOAL REQUISITADO	3.483.484,57		
3.3.0.0.00	OUTRAS DESPESAS CORRENTES			5.583.778,05
3.3.9.0.00	APLICACOES DIRETAS		5.583.778,05	
3.3.9.0.14	DIARIAS - CIVIL	1.154.386,67		
3.3.9.0.30	MATERIAL DE CONSUMO	288.846,15		
3.3.9.0.33	PASSAGENS E DESPESAS COM LOCOMOCAO	29.576,45		
3.3.9.0.36	OUTROS SERVICOS DE TERCEIROS - PESSOA FISICA	73.683,53		
3.3.9.0.37	LOCACAO DE MAO-DE-OBRA	2.794.871,30		
3.3.9.0.39	OUTROS SERVICOS DE TERCEIROS - PESSOA JURIDICA	1.178.352,48		
3.3.9.0.46	AUXILIO-ALIMENTACAO	16.931,00		
3.3.9.0.47	OBRIGACOES TRIBUTARIAS CONTRIBUTIVAS	2.631,73		
3.3.9.0.92	DESPESAS DE EXERCICIOS ANTERIORES	44.498,74		
4.0.0.0.00	DESPESAS DE CAPITAL			529.863,16
4.4.0.0.00	INVESTIMENTOS			529.863,16
4.4.9.0.00	APLICACOES DIRETAS		529.863,16	
4.4.9.0.52	EQUIPAMENTOS E MATERIAL PERMANENTE	529.863,16		
<b>TOTAL</b>				<b>19.020.451,97</b>

ORÇAMENTO GERAL

19203 - INSTITUTO DE PESOS E MEDIDAS

PROGRAMA DE TRABALHO

CÓDIGO	ESPECIFICAÇÃO	PROJETO	ATIVIDADE	TOTAL
14.000.0000.0000.0000	DIREITOS DA CIDADANIA	529.863,16	18.490.588,81	19.020.451,97
14.125.0000.0000.0000	NORMALIZACAO E FISCALIZACAO	529.863,16	18.490.588,81	19.020.451,97
14.125.0016.0000.0000	METROLOGIA, QUALIDADE E AVALIACAO DA CONFORMIDADE	529.863,16	18.490.588,81	19.020.451,97
14.125.0016.1796.0000	AQUISICAO DE EQUIPAMENTOS, MOBILIARIOS E VEICULOS	529.863,16		529.863,16
14.125.0016.1796.0045	AQUISICAO DE EQUIPAMENTOS, MOBILIARIOS E VEICULOS	529.863,16		529.863,16
14.125.0016.2016.0000	MANUTENCAO E FUNCIONAMENTO ADMINISTRATIVO		4.338.787,45	4.338.787,45
14.125.0016.2016.0019	MANUTENCAO E FUNCIONAMENTO ADMINISTRATIVO		4.338.787,45	4.338.787,45
14.125.0016.2092.0000	VERIFICACAO E FISCALIZACAO DO CONTROLE DA QUALIDADE		1.244.990,60	1.244.990,60
14.125.0016.2092.0001	VERIFICACAO E FISCALIZACAO DO CONTROLE DA QUALIDADE		1.244.990,60	1.244.990,60
14.125.0016.2195.0000	REMUNERACAO DE PESSOAL ATIVO DO MUNICIPIO E ENCARGOS SOCIAIS		12.906.810,76	12.906.810,76
14.125.0016.2195.0020	REMUNERACAO DE PESSOAL ATIVO DO MUNICIPIO E ENCARGOS SOCIAIS		12.906.810,76	12.906.810,76
	<b>TOTAL</b>	<b>529.863,16</b>	<b>18.490.588,81</b>	<b>19.020.451,97</b>



ORÇAMENTO GERAL

19203 - INSTITUTO DE PESOS E MEDIDAS

PROGRAMA DE TRABALHO

CÓDIGO	ESPECIFICAÇÃO	PROJETO	ATIVIDADE	TOTAL
14.000.0000.0000.0000	DIREITOS DA CIDADANIA	529.863,16	18.490.588,81	19.020.451,97
14.125.0000.0000.0000	NORMALIZACAO E FISCALIZACAO	529.863,16	18.490.588,81	19.020.451,97
14.125.0016.0000.0000	METROLOGIA, QUALIDADE E AVALIACAO DA CONFORMIDADE	529.863,16	18.490.588,81	19.020.451,97
14.125.0016.1796.0000	AQUISICAO DE EQUIPAMENTOS, MOBILIARIOS E VEICULOS	529.863,16		529.863,16
14.125.0016.1796.0045	AQUISICAO DE EQUIPAMENTOS, MOBILIARIOS E VEICULOS	529.863,16		529.863,16
14.125.0016.2016.0000	MANUTENCAO E FUNCIONAMENTO ADMINISTRATIVO		4.338.787,45	4.338.787,45
14.125.0016.2016.0019	MANUTENCAO E FUNCIONAMENTO ADMINISTRATIVO		4.338.787,45	4.338.787,45
14.125.0016.2092.0000	VERIFICACAO E FISCALIZACAO DO CONTROLE DA QUALIDADE		1.244.990,60	1.244.990,60
14.125.0016.2092.0001	VERIFICACAO E FISCALIZACAO DO CONTROLE DA QUALIDADE		1.244.990,60	1.244.990,60
14.125.0016.2195.0000	REMUNERACAO DE PESSOAL ATIVO DO MUNICIPIO E ENCARGOS SOCIAIS		12.906.810,76	12.906.810,76
14.125.0016.2195.0020	REMUNERACAO DE PESSOAL ATIVO DO MUNICIPIO E ENCARGOS SOCIAIS		12.906.810,76	12.906.810,76
	<b>TOTAL</b>	<b>529.863,16</b>	<b>18.490.588,81</b>	<b>19.020.451,97</b>

PREFEITURA MUNICIPAL DE FORTALEZA

EXERCÍCIO DE 2018

ANEXO 8

ORÇAMENTO GERAL

19203 - INSTITUTO DE PESOS E MEDIDAS

PROGRAMA DE TRABALHO

CÓDIGO	ESPECIFICAÇÃO	ORDINÁRIO	VINCULADO	TOTAL
14.000.0000.0000.0000	DIREITOS DA CIDADANIA	721.924,19	18.298.527,78	19.020.451,97
14.125.0000.0000.0000	NORMALIZACAO E FISCALIZACAO	721.924,19	18.298.527,78	19.020.451,97
14.125.0016.0000.0000	METROLOGIA, QUALIDADE E AVALIACAO DA CONFORMIDADE	721.924,19	18.298.527,78	19.020.451,97
14.125.0016.1796.0000	AQUISICAO DE EQUIPAMENTOS, MOBILIARIOS E VEICULOS		529.863,16	529.863,16
14.125.0016.1796.0045	AQUISICAO DE EQUIPAMENTOS, MOBILIARIOS E VEICULOS		529.863,16	529.863,16
14.125.0016.2016.0000	MANUTENCAO E FUNCIONAMENTO ADMINISTRATIVO		4.338.787,45	4.338.787,45
14.125.0016.2016.0019	MANUTENCAO E FUNCIONAMENTO ADMINISTRATIVO		4.338.787,45	4.338.787,45
14.125.0016.2092.0000	VERIFICACAO E FISCALIZACAO DO CONTROLE DA QUALIDADE		1.244.990,60	1.244.990,60
14.125.0016.2092.0001	VERIFICACAO E FISCALIZACAO DO CONTROLE DA QUALIDADE		1.244.990,60	1.244.990,60
14.125.0016.2195.0000	REMUNERACAO DE PESSOAL ATIVO DO MUNICIPIO E ENCARGOS SOCIAIS	721.924,19	12.184.886,57	12.906.810,76
14.125.0016.2195.0020	REMUNERACAO DE PESSOAL ATIVO DO MUNICIPIO E ENCARGOS SOCIAIS	721.924,19	12.184.886,57	12.906.810,76
<b>TOTAL</b>		<b>721.924,19</b>	<b>18.298.527,78</b>	<b>19.020.451,97</b>

PREFEITURA MUNICIPAL DE FORTALEZA

19203 - INSTITUTO DE PESOS E MEDIDAS

EXERCÍCIO DE 2018

ANEXO 9

ORÇAMENTO GERAL

DEMONSTRATIVO DAS DESPESAS POR ÓRGÃO E FUNÇÃO

	TRABALHO	EDUCACAO	CULTURA	DIREITOS DA CIDADANIA
INSTITUTO DE PESOS E MEDIDAS	-	-	-	19.020.451,97
<b>TOTAL</b>				<b>19.020.451,97</b>

**PREFEITURA MUNICIPAL DE FORTALEZA**  
**DEMONSTRATIVO DA RECEITA ORÇADA COM A ARRECADADA - ANEXO 10 DA LEI 4.320/64**  
**19203 - INSTITUTO DE PESOS E MEDIDAS**

**Exercício 2018**

Código da Receita	Descrição da Receita	Previsão	Arrecadado	Diferença	
				Para Mais	Para Menos
1.0.0.0.0.0.00.00	RECEITAS CORRENTES	21.091.283,00	16.186.504,47		4.904.778,53
1.3.0.0.0.0.00.00	RECEITA PATRIMONIAL	606.883,00	289.193,19		317.689,81
1.3.2.0.0.0.00.00	VALORES MOBILIARIOS	606.883,00	289.193,19		317.689,81
1.3.2.1.0.0.00.00	JUROS E CORRECOES MONETARIAS	606.883,00	289.193,19		317.689,81
1.3.2.1.0.0.10.00	REMUNERACAO DE DEPOSITOS BANCARIOS	606.883,00	289.193,19		317.689,81
1.3.2.1.0.0.11.00	REMUNERACAO DE DEPOSITOS BANCARIOS - PRINCIPAL	606.883,00	289.193,19		317.689,81
1.3.2.1.0.0.11.10	REMUNERACAO DE DEPOSITOS BANCARIOS - VINCULADOS - OUTROS	-	49.123,07	49.123,07	
1.3.2.1.0.0.11.11	REMUNERACAO DE DEPOSITOS BANCARIOS - PRINCIPAL - NAO VINCULADOS - DEPOSITOS DE	-	240.070,12	240.070,12	
1.3.2.1.0.0.11.13	REMUNERACAO DE DEPOSITOS BANCARIOS - PRINCIPAL - NAO VINCULADOS - OUTROS	606.883,00	-		606.883,00
1.7.0.0.0.0.00.00	TRANSFERENCIAS CORRENTES	20.484.400,00	15.889.561,19		4.594.838,81
1.7.1.0.0.0.00.00	TRANSFERENCIAS DA UNIAO E DE SUAS ENTIDADES	20.484.400,00	15.889.561,19		4.594.838,81
1.7.1.8.0.0.00.00	TRANSFERENCIAS DA UNIAO - ESPECIFICA E/M	20.484.400,00	15.889.561,19		4.594.838,81
1.7.1.8.1.0.00.00	TRANSFERENCIAS DE CONVENIOS DA UNIAO E DE SUAS ENTIDADES	20.484.400,00	15.889.561,19		4.594.838,81
1.7.1.8.1.0.90.00	OUTRAS TRANSFERENCIAS DE CONVENIOS DA UNIAO	20.484.400,00	15.889.561,19		4.594.838,81
1.7.1.8.1.0.91.00	OUTRAS TRANSFERENCIAS DE CONVENIOS DA UNIAO - PRINCIPAL	20.484.400,00	15.889.561,19		4.594.838,81
1.9.0.0.0.0.00.00	OUTRAS RECEITAS CORRENTES	-	7.750,09	7.750,09	
1.9.2.0.0.0.00.00	INDENIZACOES, RESTITUICOES E RESSARCIMENTOS	-	7.750,09	7.750,09	
1.9.2.2.0.0.00.00	RESTITUICOES	-	7.750,09	7.750,09	
1.9.2.2.9.9.00.00	OUTRAS RESTITUICOES	-	7.750,09	7.750,09	
1.9.2.2.9.9.10.00	OUTRAS RESTITUICOES	-	7.750,09	7.750,09	
1.9.2.2.9.9.11.00	OUTRAS RESTITUICOES - PRINCIPAL	-	7.750,09	7.750,09	
1.9.2.2.9.9.11.03	OUTRAS RESTITUICOES - PRINCIPAL - DEMAIS RESTITUICOES	-	7.750,09	7.750,09	
<b>Total:</b>		<b>21.091.283,00</b>	<b>16.186.504,47</b>	<b>-</b>	<b>4.904.778,53</b>

ORÇAMENTO GERAL

19203 - INSTITUTO DE PESOS E MEDIDAS

CÓDIGO	ESPECIFICAÇÃO	NATUREZA DA DESPESA				
		CRÉDITOS ORÇAMENTÁRIOS E SUPLEMENTARES	CRÉDITOS ESPECIAIS E EXTRAORDINÁRIOS	TOTAL	REALIZADA EMPENHADA NO ANO	DIFERENÇA SALDO A EMPENHAR
3.0.0.0.00	DESPESAS CORRENTES	16.988.186,00	3.484.000,00	20.472.186,00	18.490.588,81	1.981.597,19
3.1.0.0.00	PESSOAL E ENCARGOS SOCIAIS	9.534.270,00	3.484.000,00	13.018.270,00	12.906.810,76	111.459,24
3.3.0.0.00	OUTRAS DESPESAS CORRENTES	7.453.916,00		7.453.916,00	5.583.778,05	1.870.137,95
4.0.0.0.00	DESPESAS DE CAPITAL	1.348.370,00		1.348.370,00	529.863,16	818.506,84
4.4.0.0.00	INVESTIMENTOS	1.348.370,00		1.348.370,00	529.863,16	818.506,84
	<b>TOTAL</b>	<b>18.336.556,00</b>	<b>3.484.000,00</b>	<b>21.820.556,00</b>	<b>19.020.451,97</b>	<b>2.800.104,03</b>

**BALANÇO ORÇAMENTÁRIO**
**19203 - INSTITUTO DE PESOS E MEDIDAS**
**EXERCÍCIO: 2018 PERÍODO (ATÉ MÊS): DEZEMBRO**

RECEITAS ORÇAMENTÁRIAS	PREVISÃO INICIAL (a)	PREVISÃO ATUALIZADA (b)	RECEITAS REALIZADAS (c)	SALDO (d) = (c-b)
<b>RECEITAS CORRENTES (I)</b>	<b>21.091.283,00</b>	<b>21.091.283,00</b>	<b>16.186.504,47</b>	<b>(4.904.778,53)</b>
Receita Tributária	-	-	-	-
Receita de Contribuições	-	-	-	-
Receita Patrimonial	606.883,00	606.883,00	289.193,19	(317.689,81)
Receita Agropecuária	-	-	-	-
Receita Industrial	-	-	-	-
Receita de Serviços	-	-	-	-
Transferências Correntes	20.484.400,00	20.484.400,00	15.889.561,19	(4.594.838,81)
Outras Receitas Correntes	-	-	7.750,09	7.750,09
<b>RECEITAS DE CAPITAL (II)</b>	-	-	-	-
Operações de Crédito	-	-	-	-
Alienação de Bens	-	-	-	-
Amortização de Empréstimos	-	-	-	-
Transferências de Capital	-	-	-	-
Outras Receitas de Capital	-	-	-	-
<b>RECURSOS ARRECADADOS EM EXERCÍCIOS ANTERIORES (III)</b>	-	-	-	-
<b>SUBTOTAL DAS RECEITAS (IV) = (I + II + III)</b>	<b>21.091.283,00</b>	<b>21.091.283,00</b>	<b>16.186.504,47</b>	<b>(4.904.778,53)</b>
<b>OPERAÇÕES DE CRÉDITO / REFINANCIAMENTO (V)</b>	-	-	-	-
Operações de Crédito Internas	-	-	-	-
Mobiliária	-	-	-	-
Contratual	-	-	-	-
Operações de Crédito Externas	-	-	-	-
Mobiliária	-	-	-	-
Contratual	-	-	-	-
<b>SUBTOTAL COM REFINANCIAMENTO (VI) = (IV + V)</b>	<b>21.091.283,00</b>	<b>21.091.283,00</b>	<b>16.186.504,47</b>	<b>(4.904.778,53)</b>
<b>REPASSES RECEBIDOS (VII)</b>	<b>433.273,00</b>	<b>729.273,00</b>	<b>791.652,49</b>	<b>62.379,49</b>
<b>DÉFICIT (VIII)</b>	-	-	<b>2.042.295,01</b>	<b>2.042.295,01</b>
<b>TOTAL (IX) = (VI + VII + VIII)</b>	<b>21.524.556,00</b>	<b>21.820.556,00</b>	<b>19.020.451,97</b>	<b>(2.800.104,03)</b>
<b>SALDOS DE EXERCÍCIOS ANTERIORES</b>	-	-	-	-
Superávit Financeiro	-	-	-	-
Reabertura de Créditos Adicionais	-	-	-	-

**BALANÇO ORÇAMENTÁRIO**

**19203 - INSTITUTO DE PESOS E MEDIDAS**

**EXERCÍCIO: 2018 PERÍODO (ATÉ MÊS): DEZEMBRO**

<b>DESPESAS ORÇAMENTÁRIAS</b>	<b>DOTAÇÃO INICIAL (e)</b>	<b>DOTAÇÃO ATUALIZADA (f)</b>	<b>DESPESAS EMPENHADAS (g)</b>	<b>DESPESAS LIQUIDADAS (h)</b>	<b>DESPESAS PAGAS (i)</b>	<b>SALDO DA DOTAÇÃO (j) = (f-g)</b>
<b>DESPESAS CORRENTES (X)</b>	<b>18.927.532,00</b>	<b>20.472.186,00</b>	<b>18.490.588,81</b>	<b>18.406.563,66</b>	<b>18.401.296,86</b>	<b>1.981.597,19</b>
Pessoal e Encargos Sociais	9.121.273,00	13.018.270,00	12.906.810,76	12.906.810,76	12.906.810,76	111.459,24
Juros e Encargos da Dívida	-	-	-	-	-	-
Outras Despesas Correntes	9.806.259,00	7.453.916,00	5.583.778,05	5.499.752,90	5.494.486,10	1.870.137,95
<b>DESPESAS DE CAPITAL (XI)</b>	<b>2.597.024,00</b>	<b>1.348.370,00</b>	<b>529.863,16</b>	<b>524.377,36</b>	<b>524.377,36</b>	<b>818.506,84</b>
Investimentos	2.597.024,00	1.348.370,00	529.863,16	524.377,36	524.377,36	818.506,84
Inversões Financeiras	-	-	-	-	-	-
Amortização da Dívida	-	-	-	-	-	-
<b>RESERVA DE CONTINGÊNCIA (XII)</b>	<b>-</b>	<b>-</b>	<b>-</b>	<b>-</b>	<b>-</b>	<b>-</b>
<b>RESERVA DO RPPS (XIII)</b>	<b>-</b>	<b>-</b>	<b>-</b>	<b>-</b>	<b>-</b>	<b>-</b>
<b>SUBTOTAL DAS DESPESAS (XIV) = (X+XI+XII+XIII)</b>	<b>21.524.556,00</b>	<b>21.820.556,00</b>	<b>19.020.451,97</b>	<b>18.930.941,02</b>	<b>18.925.674,22</b>	<b>2.800.104,03</b>
<b>AMORTIZAÇÃO DA DÍV. / REFINANCIAMENTO (XV)</b>	<b>-</b>	<b>-</b>	<b>-</b>	<b>-</b>	<b>-</b>	<b>-</b>
Amortização da Dívida Interna	-	-	-	-	-	-
Dívida Mobiliária	-	-	-	-	-	-
Outras Dívidas	-	-	-	-	-	-
Amortização da Dívida Externa	-	-	-	-	-	-
Dívida Mobiliária	-	-	-	-	-	-
Outras Dívidas	-	-	-	-	-	-
<b>SUBTOTAL C/ REFINANCIAMENTO (XVI) = (XIV+XV)</b>	<b>21.524.556,00</b>	<b>21.820.556,00</b>	<b>19.020.451,97</b>	<b>18.930.941,02</b>	<b>18.925.674,22</b>	<b>2.800.104,03</b>
<b>REPASSES CONCEDIDOS (XVII)</b>	<b>-</b>	<b>-</b>	<b>-</b>	<b>-</b>	<b>-</b>	<b>-</b>
<b>SUPERÁVIT (XVIII)</b>	<b>-</b>	<b>-</b>	<b>-</b>	<b>-</b>	<b>-</b>	<b>-</b>
<b>TOTAL (XIX) = (XVI + XVII + XVIII)</b>	<b>21.524.556,00</b>	<b>21.820.556,00</b>	<b>19.020.451,97</b>	<b>18.930.941,02</b>	<b>18.925.674,22</b>	<b>2.800.104,03</b>

19203 - INSTITUTO DE PESOS E MEDIDAS

EXERCÍCIO: 2018 PERÍODO (ATÉ MÊS): DEZEMBRO

RESTOS A PAGAR PROCESSADOS E NÃO PROCESSADOS LIQUIDADOS					
RESTOS A PAGAR PROCESSADOS	INSCRITOS		PAGOS (c)	CANCELADOS (d)	SALDO (e) = (a + b - c - d)
	EM EXERCÍCIOS ANTERIORES (a)	EM 31 DEZ. EXER. ANTERIOR (b)			
<b>DESPESAS CORRENTES</b>	-	<b>126.649,78</b>	<b>126.649,78</b>	-	-
Pessoal e Encargos Sociais	-	126.649,78	126.649,78	-	-
Juros e Encargos da Dívida	-	-	-	-	-
Outras Despesas Correntes	-	-	-	-	-
<b>DESPESAS DE CAPITAL</b>	-	-	-	-	-
Investimentos	-	-	-	-	-
Inversões Financeiras	-	-	-	-	-
Amortização da Dívida	-	-	-	-	-
<b>TOTAL</b>	-	<b>126.649,78</b>	<b>126.649,78</b>	-	-

RESTOS A PAGAR NÃO PROCESSADOS						
RESTOS A PAGAR NÃO PROCESSADOS	INSCRITOS		LIQUIDADOS (c)	PAGOS (d)	CANCELADOS (e)	SALDO (f) = (a + b - d - e)
	EM EXERCÍCIOS ANTERIORES (a)	EM 31 DEZ. EXER. ANTERIOR (b)				
<b>DESPESAS CORRENTES</b>	-	<b>382.664,07</b>	<b>358.773,18</b>	<b>358.773,18</b>	<b>23.890,89</b>	-
Pessoal e Encargos Sociais	-	10.726,18	10.726,18	10.726,18	-	-
Juros e Encargos da Dívida	-	-	-	-	-	-
Outras Despesas Correntes	-	371.937,89	348.047,00	348.047,00	23.890,89	-
<b>DESPESAS DE CAPITAL</b>	-	-	-	-	-	-
Investimentos	-	-	-	-	-	-
Inversões Financeiras	-	-	-	-	-	-
Amortização da Dívida	-	-	-	-	-	-
<b>TOTAL</b>	-	<b>382.664,07</b>	<b>358.773,18</b>	<b>358.773,18</b>	<b>23.890,89</b>	-

**BALANÇO FINANCEIRO**

**19203 - INSTITUTO DE PESOS E MEDIDAS**

**EXERCÍCIO: 2018 SITUAÇÃO: EMPENHADO PERÍODO (ATÉ MÊS): DEZEMBRO**

<b>INGRESSOS</b>	<b>Exercício Atual</b>	<b>Exercício Anterior</b>
<b>Receita Orçamentária (I)</b>	<b>16.186.504,47</b>	<b>17.437.849,54</b>
Ordinária	-	-
Vinculada	16.186.504,47	17.437.849,54
Recursos Vinculados à Educação	-	-
Recursos Vinculados à Saúde	-	-
Recursos Vinculados à Previdência Social - RPPS	-	-
Recursos Vinculados à Previdência Social - RGPS	-	-
Recursos Vinculados à Seguridade Social	-	-
Outras Destinações de Recursos	16.186.504,47	17.437.849,54
(-) Deduções da Receita Orçamentária	-	-
<b>Transferências Financ. Recebidas (II)</b>	<b>791.652,49</b>	<b>448.341,70</b>
Transferências Recebidas para a Execução Orçamentária	791.652,49	448.341,70
Transferências Recebidas Independentes de Execução Orçamentária	-	-
Transferências Recebidas para Aportes de recursos para o RPPS	-	-
Transferências Recebidas para Aportes de recursos para o RGPS	-	-
<b>Recebimentos Extraorçamentários (III)</b>	<b>2.573.571,64</b>	<b>2.896.438,42</b>
Inscrição de Restos a Pagar Não Processados	89.510,95	382.664,07
Inscrição de Restos a Pagar Processados	5.266,80	126.649,78
Depósitos Restituíveis e Valores Vinculados	2.478.793,89	2.387.124,57
Outros Recebimentos Extra Orçamentários	-	-
<b>Saldo do Ex. Anterior (IV)</b>	<b>4.490.663,59</b>	<b>804.982,03</b>
Caixa e Equivalentes de Caixa	4.490.663,59	804.982,03
Depósitos Restituíveis e Valores Vinculados	-	-
<b>TOTAL (V) = (I+II+III+IV)</b>	<b>24.042.392,19</b>	<b>21.587.611,69</b>



**BALANÇO FINANCEIRO**

**19203 - INSTITUTO DE PESOS E MEDIDAS**

**EXERCÍCIO: 2018 SITUAÇÃO: EMPENHADO PERÍODO (ATÉ MÊS): DEZEMBRO**

<b>DISPÊNDIOS</b>	<b>Exercício Atual</b>	<b>Exercício Anterior</b>
<b>Despesa Orçamentária (VI)</b>	<b>19.020.451,97</b>	<b>14.341.311,97</b>
Ordinária	721.924,19	389.434,21
Vinculada	18.298.527,78	13.951.877,76
Recursos Destinados à Educação	-	-
Recursos Destinados à Saúde	-	-
Recursos Destinados à Previdência Social – RPPS	-	-
Recursos Destinados à Previdência Social – RGPS	-	-
Recursos Destinados à Seguridade Social	-	-
Outras Destinações de Recursos	18.298.527,78	13.951.877,76
<b>Transferências Financ. Concedidas (VII)</b>	-	-
Transferências Concedidas para a Execução Orçamentária	-	-
Transferências Concedidas Independentes de Execução Orçamentária	-	-
Transferências Concedidas para Aportes de recursos para o RPPS	-	-
Transferências Concedidas para Aportes de recursos para o RGPS	-	-
<b>Pagamentos Extra Orçamentários (VIII)</b>	<b>3.061.419,34</b>	<b>2.755.636,13</b>
Pagamentos de Restos a Pagar Não Processados	358.773,18	234.653,05
Pagamentos de Restos a Pagar Processados	126.649,78	127.735,35
Depósitos Restituíveis e Valores Vinculados	2.575.996,38	2.393.247,73
Outros Pagamentos Extra Orçamentários	-	-
<b>Saldo para o Ex. Seguinte (IX)</b>	<b>1.960.520,88</b>	<b>4.490.663,59</b>
Caixa e Equivalentes de Caixa	1.960.520,88	4.490.663,59
Depósitos Restituíveis e Valores Vinculados	-	-
<b>TOTAL (X) = (VI+VII+VIII+IX)</b>	<b>24.042.392,19</b>	<b>21.587.611,69</b>

**BALANÇO PATRIMONIAL**

**19203 - INSTITUTO DE PESOS E MEDIDAS**

**EXERCÍCIO: 2018**

**PERÍODO(MÊS): DEZEMBRO**

<b>ATIVO</b>	<b>Exercício Atual</b>	<b>Exercício Anterior</b>
<b>ATIVO CIRCULANTE</b>	<b>1.976.177,53</b>	<b>4.495.822,07</b>
Caixa e Equivalentes de Caixa	1.960.520,88	4.490.663,59
Créditos a Curto Prazo	700,00	700,00
VPD Pagas Antecipadamente	14.956,65	4.458,48
<b>ATIVO NÃO-CIRCULANTE</b>	<b>1.075.258,48</b>	<b>550.881,12</b>
Imobilizado	1.075.258,48	550.881,12
Intangível	-	-
<b>TOTAL DO ATIVO</b>	<b>3.051.436,01</b>	<b>5.046.703,19</b>
<b>PASSIVO E PATRIMÔNIO LÍQUIDO</b>	<b>Exercício Atual</b>	<b>Exercício Anterior</b>
<b>PASSIVO CIRCULANTE</b>	<b>511.350,39</b>	<b>223.921,22</b>
Obrigações Trabalhistas, Previdenciárias e Assistenciais a Pagar a Curto Prazo	506.014,64	106.872,24
Empréstimos e Financiamentos a Curto Prazo	-	-
Fornecedores e Contas a Pagar a Curto Prazo	5.266,80	-
Demais Obrigações a Curto Prazo	68,95	117.048,98
<b>PASSIVO NÃO-CIRCULANTE</b>	<b>-</b>	<b>-</b>
<b>TOTAL DO PASSIVO</b>	<b>511.350,39</b>	<b>223.921,22</b>
<b>PATRIMÔNIO LÍQUIDO</b>	<b>Exercício Atual</b>	<b>Exercício Anterior</b>
Resultados Acumulados	2.540.085,62	4.822.781,97
Resultado do Exercício	(2.230.155,53)	3.818.852,13
Resultado de Exercícios Anteriores	7.912.192,63	4.093.340,50
Ajustes de Exercícios Anteriores	(3.141.951,48)	(3.089.410,66)
Outros Resultados	-	-
Ações/Cotas em Tesouraria	-	-
<b>TOTAL DO PATRIMÔNIO LÍQUIDO</b>	<b>2.540.085,62</b>	<b>4.822.781,97</b>
<b>TOTAL DO PASSIVO E PATRIMÔNIO LÍQUIDO</b>	<b>3.051.436,01</b>	<b>5.046.703,19</b>

**QUADRO DOS ATIVOS E PASSIVOS FINANCEIROS E PERMANENTES (LEI 4.320/64)**

EXERCÍCIO: 2018	PERÍODO(MÊS): DEZEMBRO	
ATIVO (I)	Exercício Atual	Exercício Anterior
ATIVO FINANCEIRO	1.960.520,88	4.490.663,59
ATIVO PERMANENTE	1.090.915,13	556.039,60
<b>TOTAL DO ATIVO</b>	<b>3.051.436,01</b>	<b>5.046.703,19</b>
PASSIVO (II)	Exercício Atual	Exercício Anterior
PASSIVO FINANCEIRO	94.846,70	606.585,29
PASSIVO PERMANENTE	506.014,64	-
<b>TOTAL DO PASSIVO</b>	<b>600.861,34</b>	<b>606.585,29</b>
<b>SALDO PATRIMONIAL</b>	<b>2.450.574,67</b>	<b>4.440.117,90</b>

**QUADRO DAS CONTAS DE COMPENSAÇÃO (LEI 4.320/64)**

EXERCÍCIO: 2018	PERÍODO(MÊS): DEZEMBRO	
ATOS POTENCIAIS ATIVOS	Exercício Atual	Exercício Anterior
Garantias e Contragarantias Recebidas a Executar	-	-
Direitos Conveniados e Outros Instrumentos Congêneres	46.831.535,60	46.831.535,60
Direitos Contratuais	-	-
Outros Atos Potenciais Ativos	-	-
<b>TOTAL DOS ATOS POTENCIAIS ATIVOS</b>	<b>46.831.535,60</b>	<b>46.831.535,60</b>
ATOS POTENCIAIS PASSIVOS	Exercício Atual	Exercício Anterior
Garantias e Contragarantias Concedidas	-	-
Obrigações Conveniadas e Outros Instrumentos Congêneres	22.812,00	22.812,00
Obrigações Contratuais	22.416.421,27	13.623.133,32
Outros Atos Potenciais Passivos	-	-
<b>TOTAL DOS ATOS POTENCIAIS PASSIVOS</b>	<b>22.439.233,27</b>	<b>13.645.945,32</b>

**QUADRO DO SUPERÁVIT / DÉFICIT FINANCEIRO (LEI 4.320/64)**

EXERCÍCIO: 2018	PERÍODO(MÊS): DEZEMBRO	
DESTINAÇÃO DE RECURSOS	Exercício Atual	Exercício Anterior
0 Recursos Ordinários	-	(7.993,26)
90 Outras Destinações Vinculadas de Recursos	1.865.674,18	3.892.071,56
<b>Total</b>	<b>1.865.674,18</b>	<b>3.884.078,30</b>

**DEMONSTRAÇÃO DAS VARIAÇÕES PATRIMONIAIS**

**19203 - INSTITUTO DE PESOS E MEDIDAS**

**EXERCÍCIO: 2018**

**PERÍODO(ATÉ MÊS): DEZEMBRO**

<b>VARIAÇÕES PATRIMONIAIS QUANTITATIVAS</b>	<b>Exercício Atual</b>	<b>Exercício Anterior</b>
<b>VARIAÇÕES PATRIMONIAIS AUMENTATIVAS</b>	<b>16.978.156,96</b>	<b>17.886.191,24</b>
IMPOSTOS, TAXAS E CONTRIBUIÇÕES DE MELHORIA	-	-
CONTRIBUIÇÕES	-	-
EXPLORAÇÃO E VENDA DE BENS, SERVIÇOS E DIREITOS	-	-
<b>VARIAÇÕES PATRIMONIAIS AUMENTATIVAS FINANCEIRAS</b>	<b>289.193,19</b>	<b>266.972,79</b>
REMUNERAÇÃO DE DEPÓSITOS BANCÁRIOS E APLICAÇÕES FINANCEIRAS	289.193,19	266.972,79
<b>TRANSFERÊNCIAS E DELEGAÇÕES RECEBIDAS</b>	<b>16.681.213,68</b>	<b>16.183.854,70</b>
TRANSFERÊNCIAS INTRAGOVERNAMENTAIS	791.652,49	448.341,70
TRANSFERÊNCIAS INTERGOVERNAMENTAIS	15.889.561,19	15.735.513,00
<b>VALORIZAÇÃO E GANHOS COM ATIVOS E DESINCORPORAÇÃO DE PASSIVOS</b>	<b>-</b>	<b>-</b>
<b>OUTRAS VARIAÇÕES PATRIMONIAIS AUMENTATIVAS</b>	<b>7.750,09</b>	<b>1.435.363,75</b>
DIVERSAS VARIAÇÕES PATRIMONIAIS AUMENTATIVAS	7.750,09	1.435.363,75
<b>VARIAÇÃO PATRIMONIAL DIMINUTIVA</b>	<b>19.208.312,49</b>	<b>14.067.339,11</b>
<b>PESSOAL E ENCARGOS</b>	<b>9.947.457,16</b>	<b>9.016.301,33</b>
REMUNERAÇÃO A PESSOAL	8.297.289,14	7.404.818,02
ENCARGOS PATRONAIS	1.572.902,03	1.611.483,31
BENEFÍCIOS A PESSOAL	16.481,00	-
OUTRAS VARIAÇÕES PATRIMONIAIS DIMINUTIVAS - PESSOAL E ENCARGOS	60.784,99	-
<b>BENEFÍCIOS PREVIDENCIÁRIOS E ASSISTENCIAIS</b>	<b>1.048,77</b>	<b>1.284,54</b>
OUTROS BENEFÍCIOS PREVIDENCIÁRIOS E ASSISTENCIAIS	1.048,77	1.284,54
<b>USO DE BENS, SERVIÇOS E CONSUMO DE CAPITAL FIXO</b>	<b>5.773.690,26</b>	<b>4.965.438,97</b>
USO DE MATERIAL DE CONSUMO	300.987,09	215.330,06
SERVIÇOS	5.472.703,17	4.750.108,91
<b>VPD - VARIAÇÕES PATRIMONIAIS DIMINUTIVAS FINANCEIRAS</b>	<b>-</b>	<b>-</b>
TRANSFERÊNCIAS E DELEGAÇÕES CONCEDIDAS	-	-
DESVALORIZAÇÃO E PERDA DE ATIVOS	-	-
<b>TRIBUTÁRIAS</b>	<b>2.631,73</b>	<b>84.314,27</b>
CONTRIBUIÇÕES	2.631,73	84.314,27
<b>CUSTO DAS MERCADORIAS E DOS PRODUTOS VENDIDOS, E DOS SERVIÇOS</b>	<b>-</b>	<b>-</b>
<b>OUTRAS VARIAÇÕES PATRIMONIAIS DIMINUTIVAS</b>	<b>3.483.484,57</b>	<b>-</b>
DIVERSAS VARIAÇÕES PATRIMONIAIS DIMINUTIVAS	3.483.484,57	-
<b>Resultado Patrimonial do Período</b>	<b>(2.230.155,53)</b>	<b>3.818.852,13</b>
<b>VARIAÇÕES PATRIMONIAIS QUALITATIVAS</b>	<b>Exercício Atual</b>	<b>Exercício Anterior</b>
INCORPORAÇÃO DE ATIVOS	524.377,36	860,00
DESINCORPORAÇÃO DE PASSIVOS	-	-
INCORPORAÇÃO DE PASSIVOS	-	-
DESINCORPORAÇÃO DE ATIVOS	-	-

DEMONSTRATIVO DA DÍVIDA FLUTUANTE - ANEXO 17 da Lei 4.320/64

DESCRIÇÃO	SALDO ANTERIOR	MOVIMENTAÇÃO NO EXERCÍCIO			SALDO PARA O EXERCÍCIO SEGUINTE
		INSCRIÇÃO / REC. EXTRA-ORÇ.	BAIXA / DESP. EXTRA-ORÇ.	PRESCRIÇÃO / CANCELAMENTO	
<b>RESTOS A PAGAR</b>	<b>509.313,85</b>	<b>94.777,75</b>	<b>485.422,96</b>	<b>23.890,89</b>	<b>94.777,75</b>
DEPÓSITOS E VALORES RESTITUÍVEIS	-	69,80	0,85	-	68,95
<b>CONSIGNAÇÕES</b>	<b>97.271,44</b>	<b>2.478.724,09</b>	<b>2.575.995,53</b>	-	-
INSS	3.107,84	339.728,46	342.836,30	-	0,00
ISS	-	142.268,53	142.268,53	-	-
IRRF	-	653.170,82	653.170,82	-	-
IPM	59.894,06	741.932,07	801.826,13	-	0,00
OUTRAS CONSIGNAÇÕES	34.269,54	601.624,21	635.893,75	-	-
<b>TOTAL</b>	<b>606.585,29</b>	<b>2.573.571,64</b>	<b>3.061.419,34</b>	<b>23.890,89</b>	<b>94.846,70</b>

DEMONSTRAÇÃO DO FLUXO DE CAIXA

19203 - INSTITUTO DE PESOS E MEDIDAS

EXERCÍCIO: 2018

PERÍODO(ATÉ MÊS): DEZEMBRO

FLUXOS DE CAIXA DAS ATIVIDADES DAS OPERAÇÕES	Exercício Atual	Exercício Anterior
<b>INGRESSOS</b>	<b>19.456.950,85</b>	<b>20.273.315,81</b>
<b>RECEITAS DERIVADAS E ORIGINÁRIAS</b>	<b>296.943,28</b>	<b>1.702.336,54</b>
Receita Tributária	-	-
Receita de Contribuições	-	-
Receita Patrimonial	-	-
Receita Agropecuária	-	-
Receita Industrial	-	-
Receita de Serviços	-	-
Remuneração das Disponibilidades	289.193,19	266.972,79
Outras Receitas Derivadas e Originárias	7.750,09	1.435.363,75
<b>TRANSFERÊNCIAS CORRENTES RECEBIDAS</b>	<b>15.889.561,19</b>	<b>16.183.854,70</b>
Intergovernamentais	15.889.561,19	-
da União	15.889.561,19	-
Intragovernamentais	-	448.341,70
Outras Transferências Correntes	-	15.735.513,00
<b>RECEBIMENTOS EXTRA ORÇAMENTÁRIOS</b>	<b>3.270.446,38</b>	<b>2.387.124,57</b>
Depósitos Terceiros Passivos - Recebidos	69,80	-
Recebimentos de Consignações	2.478.724,09	2.387.124,57
Transferências Financeiras Recebidas	791.652,49	-
Outros recebimentos Extra orçamentários	-	-
<b>DESEMBOLSOS</b>	<b>21.462.716,20</b>	<b>16.586.774,25</b>
<b>PESSOAL E OUTRAS DESP. CORRENTES</b>	<b>13.799.582,99</b>	<b>13.831.138,12</b>
Direitos da Cidadania	13.799.582,99	13.831.138,12
<b>JUROS E ENCARGOS DA DÍVIDA</b>	-	-
Juros e Correção Monetária da Dívida Interna	-	-
Juros e Correção Monetária da Dívida Externa	-	-
Outros Encargos da Dívida	-	-
<b>TRANSFERÊNCIAS CONCEDIDAS</b>	<b>5.087.136,83</b>	-
Intergovernamentais	-	-
Intragovernamentais	5.087.136,83	-
Outras Transferências Concedidas	-	-
<b>PAGAMENTOS EXTRA ORÇAMENTÁRIOS</b>	<b>2.575.996,38</b>	<b>2.755.636,13</b>
Depósitos Terceiros Passivos - Devolução	0,85	-
Pagamentos de Consignações	2.575.995,53	2.393.247,73
Pagamentos de Restos a Pagar	-	<b>362.388,40</b>
Processados	-	127.735,35
Não Processados	-	234.653,05
Transferências Financeiras Concedidas	-	-
Outros Pagamentos Extra Orçamentários	-	-
<b>FLUXO DE CAIXA LÍQUIDO DAS ATIVIDADES DAS OPERAÇÕES</b>	<b>(2.005.765,35)</b>	<b>3.686.541,56</b>

**DEMONSTRAÇÃO DO FLUXO DE CAIXA**

**19203 - INSTITUTO DE PESOS E MEDIDAS**

**EXERCÍCIO: 2018**

**PERÍODO(ATÉ MÊS): DEZEMBRO**

<b>FLUXOS DE CAIXA DAS ATIVIDADES DE INVESTIMENTO</b>	<b>Exercício Atual</b>	<b>Exercício Anterior</b>
<b>INGRESSOS</b>	-	-
Alienações de Bens	-	-
Amortização de Empréstimos e Financiamentos Concedidos	-	-
Outras Receitas de Capital	-	-
Outros Ingressos de Investimentos	-	-
<b>DESEMBOLSOS</b>	<b>524.377,36</b>	<b>860,00</b>
Aquisição de Ativo não Circulante	524.377,36	860,00
Concessão de Empréstimos e Financiamentos	-	-
Outros Desembolsos de Investimentos	-	-
<b>FLUXO DE CAIXA LÍQUIDO DAS ATIVIDADES DE INVESTIMENTO</b>	<b>(524.377,36)</b>	<b>(860,00)</b>
<b>FLUXOS DE CAIXA DAS ATIVIDADES DE FINANCIAMENTO</b>	<b>Exercício Atual</b>	<b>Exercício Anterior</b>
<b>INGRESSOS</b>	-	-
Operações de Crédito	-	-
Integralização do Capital Social de Empresas Dependentes	-	-
Transferências de Capital	-	-
<b>DESEMBOLSOS</b>	-	-
Amortização/Refinanciamento da Dívida	-	-
Outros desembolsos de financiamento	-	-
<b>FLUXO DE CAIXA LÍQUIDO DAS ATIVIDADES DE FINANCIAMENTO</b>	-	-
<b>GERAÇÃO LÍQUIDA DE CAIXA E EQUIVALENTE DE CAIXA</b>	<b>(2.530.142,71)</b>	<b>3.685.681,56</b>
<b>CAIXA E EQUIVALENTE DE CAIXA INICIAL</b>	<b>4.490.663,59</b>	<b>804.982,03</b>
<b>CAIXA E EQUIVALENTE DE CAIXA FINAL</b>	<b>1.960.520,88</b>	<b>4.490.663,59</b>



Prefeitura de  
**Fortaleza**

**AUTARQUIA DE URBANISMO E PAISAGISMO DE  
FORTALEZA: 19 206**



**DEMONSTRATIVO DA RECEITA E DESPESA SEGUNDO AS CATERGORIAS ECONOMICAS - ANEXO 01 DA LEI 4.320/64**

**19206 - AUTARQUIA DE URBANISMO E PAISAGISMO DE FORTALEZA**

**EXERCÍCIO: 2018 PERÍODO(ATÉ MÊS): DEZEMBRO**

RECEITAS		DESPESAS	
<b>RECEITAS CORRENTES</b>	<b>864.337,25</b>	<b>DESPESAS CORRENTES</b>	<b>53.610.553,14</b>
Receita Tributária	-	Pessoal e Encargos Sociais	46.254.458,44
Receita de Contribuições	-	Juros e Encargos da Dívida	-
Receita Patrimonial	733.258,16	Outras Despesas Correntes	7.356.094,70
Receita Agropecuária	-		
Receita Industrial	-		
Receita de Serviços	-		
Transferências Correntes	-		
Outras Receitas Correntes	131.079,09		
Dedução para Formação do FUNDEB	-		
<b>SUPERÁVIT CORRENTE</b>	<b>-</b>	<b>DÉFICIT CORRENTE</b>	<b>52.746.215,89</b>
<b>RECEITAS DE CAPITAL</b>	<b>87.578,02</b>	<b>DESPESAS DE CAPITAL</b>	<b>238.314,38</b>
Operações de Crédito	-	Investimento	238.314,38
Alienação de Bens	87.578,02	Inversões Financeira	-
Amortizações de Empréstimos	-	Amortização da Dívida	-
Transferências de Capital	-		
Outras Receitas de Capital	-		
<b>REPASSE RECEBIDO</b>	<b>52.992.559,38</b>	<b>REPASSE CONCEDIDO</b>	<b>-</b>
<b>TOTAL DA RECEITA</b>	<b>53.944.474,65</b>	<b>TOTAL DA DESPESA</b>	<b>53.848.867,52</b>
<b>DÉFICIT</b>	<b>-</b>	<b>SUPERÁVIT</b>	<b>95.607,13</b>
<b>TOTAL</b>	<b>53.944.474,65</b>	<b>TOTAL</b>	<b>53.944.474,65</b>

**RESUMO**

RECEITAS		DESPESAS	
RECEITAS CORRENTES	864.337,25	DESPESAS CORRENTES	53.610.553,14
RECEITAS DE CAPITAL	87.578,02	DESPESAS DE CAPITAL	238.314,38
REPASSE RECEBIDO	52.992.559,38	REPASSE CONCEDIDO	-
DÉFICIT	-	SUPERÁVIT	95.607,13
<b>TOTAL</b>	<b>53.944.474,65</b>	<b>TOTAL</b>	<b>53.944.474,65</b>

ORÇAMENTO GERAL

19206 - AUTARQUIA DE URBANISMO E PAISAGISMO DE FORTALEZA

CÓDIGO	ESPECIFICAÇÃO	NATUREZA DA DESPESA		CATEGORIA / GRUPO
		ELEMENTO	MODALIDADE	
3.0.0.0.00	DESPESAS CORRENTES			53.610.553,14
3.1.0.0.00	PESSOAL E ENCARGOS SOCIAIS			46.254.458,44
3.1.9.0.00	APLICACOES DIRETAS		39.191.662,88	
3.1.9.0.05	OUTROS BENEFICIOS PREVIDENCIARIOS	6.674,73		
3.1.9.0.11	VENCIMENTOS E VANTAGENS FIXAS - PESSOAL CIVIL	37.548.814,77		
3.1.9.0.13	CONTRIBUICOES PATRONAIS	313.079,51		
3.1.9.0.16	OUTRAS DESPESAS VARIAVEIS - PESSOAL CIVIL	6.407,51		
3.1.9.0.91	SENTENCAS JUDICIAIS	7.670,53		
3.1.9.0.92	DESPESAS DE EXERCICIOS ANTERIORES	1.191.557,68		
3.1.9.0.94	INDENIZACOES RESTITUICOES TRABALHISTAS	117.458,15		
3.1.9.1.00	APLICACAO DIRETA DECORRENTE DE OPERACAO ENTRE ORGAOS, FUNDOS E ENTIDADES INTEGRANTES DOS ORCAMENTOS FISCAL E DA SEGURIDADE SOCIAL		7.062.795,56	
3.1.9.1.13	CONTRIBUICOES PATRONAIS	7.062.795,56		
3.3.0.0.00	OUTRAS DESPESAS CORRENTES			7.356.094,70
3.3.9.0.00	APLICACOES DIRETAS		7.356.094,70	
3.3.9.0.14	DIARIAS - CIVIL	1.800,00		
3.3.9.0.30	MATERIAL DE CONSUMO	459.361,23		
3.3.9.0.36	OUTROS SERVICOS DE TERCEIROS - PESSOA FISICA	105.387,12		
3.3.9.0.39	OUTROS SERVICOS DE TERCEIROS - PESSOA JURIDICA	5.352.487,34		
3.3.9.0.46	AUXILIO-ALIMENTACAO	356.534,00		
3.3.9.0.92	DESPESAS DE EXERCICIOS ANTERIORES	1.080.525,01		
4.0.0.0.00	DESPESAS DE CAPITAL			238.314,38
4.4.0.0.00	INVESTIMENTOS			238.314,38
4.4.9.0.00	APLICACOES DIRETAS		238.314,38	
4.4.9.0.52	EQUIPAMENTOS E MATERIAL PERMANENTE	238.314,38		
<b>TOTAL</b>				<b>53.848.867,52</b>

ORÇAMENTO GERAL

19206 - AUTARQUIA DE URBANISMO E PAISAGISMO DE FORTALEZA

PROGRAMA DE TRABALHO

CÓDIGO	ESPECIFICAÇÃO	PROJETO	ATIVIDADE	TOTAL
15.000.0000.0000.0000	URBANISMO		5.604.432,38	5.604.432,38
15.452.0000.0000.0000	SERVICOS URBANOS		5.604.432,38	5.604.432,38
15.452.0015.0000.0000	PARQUES URBANOS TEMATICOS		344.515,86	344.515,86
15.452.0015.2132.0000	MANUTENCAO DE PARQUES URBANOS TEMATICOS		344.515,86	344.515,86
15.452.0015.2132.0001	MANUTENCAO DE PARQUES URBANOS TEMATICOS		204.244,49	204.244,49
15.452.0015.2132.0002	MANUTENCAO DO ZOOLOGICO MUNICIPAL		93.429,17	93.429,17
15.452.0015.2132.0003	MANUTENCAO DO HORTO MUNICIPAL		46.842,20	46.842,20
15.452.0087.0000.0000	SUSTENTABILIDADE DO AMBIENTE NATURAL E DO AMBIENTE CONSTRUIDO		5.259.916,52	5.259.916,52
15.452.0087.2001.0000	REVITALIZACAO, ARBORIZACAO E PAISAGISMO DE VIAS E LOGRADOUROS PUBLICOS		5.259.916,52	5.259.916,52
15.452.0087.2001.0001	REVITALIZACAO, ARBORIZACAO E PAISAGISMO DE VIAS E LOGRADOUROS PUBLICOS		5.110.670,88	5.110.670,88
15.452.0087.2001.0002	MANUTENCAO DE PARQUINHOS INFANTIS E ACADEMIAS AO AR LIVRE		149.245,64	149.245,64
18.000.0000.0000.0000	GESTAO AMBIENTAL	194.716,88	48.042.047,73	48.236.764,61
18.122.0000.0000.0000	ADMINISTRACAO GERAL	47.560,76	47.903.810,70	47.951.371,46
18.122.0001.0000.0000	GESTAO E MANUTENCAO	47.560,76	47.903.810,70	47.951.371,46
18.122.0001.1796.0000	AQUISICAO DE EQUIPAMENTOS, MOBILIARIOS E VEICULOS	47.560,76		47.560,76
18.122.0001.1796.0043	AQUISICAO DE EQUIPAMENTOS, MOBILIARIOS E VEICULOS	47.560,76		47.560,76
18.122.0001.2016.0000	MANUTENCAO E FUNCIONAMENTO ADMINISTRATIVO		1.657.022,79	1.657.022,79
18.122.0001.2016.0020	MANUTENCAO E FUNCIONAMENTO ADMINISTRATIVO		1.657.022,79	1.657.022,79
18.122.0001.2195.0000	REMUNERACAO DE PESSOAL ATIVO DO MUNICIPIO E ENCARGOS SOCIAIS		46.246.787,91	46.246.787,91
18.122.0001.2195.0021	REMUNERACAO DE PESSOAL ATIVO DO MUNICIPIO E ENCARGOS SOCIAIS		46.246.787,91	46.246.787,91
18.126.0000.0000.0000	TECNOLOGIA DA INFORMACAO	147.156,12		147.156,12
18.126.0001.0000.0000	GESTAO E MANUTENCAO	147.156,12		147.156,12
18.126.0001.1005.0000	AQUISICAO E IMPLANTACAO DE PRODUTOS E SERVICOS DE TI	147.156,12		147.156,12
18.126.0001.1005.0017	AQUISICAO E IMPLANTACAO DE PRODUTOS E SERVICOS DE TI	147.156,12		147.156,12
18.541.0000.0000.0000	PRESERVACAO E CONSERVACAO AMBIENTAL		138.237,03	138.237,03
18.541.0087.0000.0000	SUSTENTABILIDADE DO AMBIENTE NATURAL E DO AMBIENTE CONSTRUIDO		138.237,03	138.237,03

ORÇAMENTO GERAL

19206 - AUTARQUIA DE URBANISMO E PAISAGISMO DE FORTALEZA

PROGRAMA DE TRABALHO

CÓDIGO	ESPECIFICAÇÃO	PROJETO	ATIVIDADE	TOTAL
18.541.0087.2049.0000	MANUTENCAO DOS ESPELHOS D' AGUA, DA REDE DE DRENAGEM NATURAL DO MUNICIPIO E IRRIGACAO EM PRACAS, PARQUES E CANTEIROS		138.237,03	138.237,03
18.541.0087.2049.0001	MANUTENCAO DOS ESPELHOS D' AGUA, DA REDE DE DRENAGEM NATURAL DO MUNICIPIO E IRRIGACAO EM PRACAS, PARQUES E CANTEIROS		138.237,03	138.237,03
28.000.0000.0000.0000	ENCARGOS ESPECIAIS		7.670,53	7.670,53
28.846.0000.0000.0000	OUTROS ENCARGOS ESPECIAIS		7.670,53	7.670,53
28.846.0012.0000.0000	ENCARGOS GERAIS DO MUNICIPIO		7.670,53	7.670,53
28.846.0012.0024.0000	CUMPRIMENTO DE SENTENCA JUDICIAL		7.670,53	7.670,53
28.846.0012.0024.0007	CUMPRIMENTO DE SENTENCA JUDICIAL		7.670,53	7.670,53
	<b>TOTAL</b>	<b>194.716,88</b>	<b>53.654.150,64</b>	<b>53.848.867,52</b>

ORÇAMENTO GERAL

19206 - AUTARQUIA DE URBANISMO E PAISAGISMO DE FORTALEZA

PROGRAMA DE TRABALHO

CÓDIGO	ESPECIFICAÇÃO	PROJETO	ATIVIDADE	TOTAL
15.000.0000.0000.0000	URBANISMO		5.604.432,38	5.604.432,38
15.452.0000.0000.0000	SERVICOS URBANOS		5.604.432,38	5.604.432,38
15.452.0015.0000.0000	PARQUES URBANOS TEMATICOS		344.515,86	344.515,86
15.452.0015.2132.0000	MANUTENCAO DE PARQUES URBANOS TEMATICOS		344.515,86	344.515,86
15.452.0015.2132.0001	MANUTENCAO DE PARQUES URBANOS TEMATICOS		204.244,49	204.244,49
15.452.0015.2132.0002	MANUTENCAO DO ZOOLOGICO MUNICIPAL		93.429,17	93.429,17
15.452.0015.2132.0003	MANUTENCAO DO HORTO MUNICIPAL		46.842,20	46.842,20
15.452.0087.0000.0000	SUSTENTABILIDADE DO AMBIENTE NATURAL E DO AMBIENTE CONSTRUIDO		5.259.916,52	5.259.916,52
15.452.0087.2001.0000	REVITALIZACAO, ARBORIZACAO E PAISAGISMO DE VIAS E LOGRADOUROS PUBLICOS		5.259.916,52	5.259.916,52
15.452.0087.2001.0001	REVITALIZACAO, ARBORIZACAO E PAISAGISMO DE VIAS E LOGRADOUROS PUBLICOS		5.110.670,88	5.110.670,88
15.452.0087.2001.0002	MANUTENCAO DE PARQUINHOS INFANTIS E ACADEMIAS AO AR LIVRE		149.245,64	149.245,64
18.000.0000.0000.0000	GESTAO AMBIENTAL	194.716,88	48.042.047,73	48.236.764,61
18.122.0000.0000.0000	ADMINISTRACAO GERAL	47.560,76	47.903.810,70	47.951.371,46
18.122.0001.0000.0000	GESTAO E MANUTENCAO	47.560,76	47.903.810,70	47.951.371,46
18.122.0001.1796.0000	AQUISICAO DE EQUIPAMENTOS, MOBILIARIOS E VEICULOS	47.560,76		47.560,76
18.122.0001.1796.0043	AQUISICAO DE EQUIPAMENTOS, MOBILIARIOS E VEICULOS	47.560,76		47.560,76
18.122.0001.2016.0000	MANUTENCAO E FUNCIONAMENTO ADMINISTRATIVO		1.657.022,79	1.657.022,79
18.122.0001.2016.0020	MANUTENCAO E FUNCIONAMENTO ADMINISTRATIVO		1.657.022,79	1.657.022,79
18.122.0001.2195.0000	REMUNERACAO DE PESSOAL ATIVO DO MUNICIPIO E ENCARGOS SOCIAIS		46.246.787,91	46.246.787,91
18.122.0001.2195.0021	REMUNERACAO DE PESSOAL ATIVO DO MUNICIPIO E ENCARGOS SOCIAIS		46.246.787,91	46.246.787,91
18.126.0000.0000.0000	TECNOLOGIA DA INFORMACAO	147.156,12		147.156,12
18.126.0001.0000.0000	GESTAO E MANUTENCAO	147.156,12		147.156,12
18.126.0001.1005.0000	AQUISICAO E IMPLANTACAO DE PRODUTOS E SERVICOS DE TI	147.156,12		147.156,12
18.126.0001.1005.0017	AQUISICAO E IMPLANTACAO DE PRODUTOS E SERVICOS DE TI	147.156,12		147.156,12
18.541.0000.0000.0000	PRESERVACAO E CONSERVACAO AMBIENTAL		138.237,03	138.237,03
18.541.0087.0000.0000	SUSTENTABILIDADE DO AMBIENTE NATURAL E DO AMBIENTE CONSTRUIDO		138.237,03	138.237,03

ORÇAMENTO GERAL

19206 - AUTARQUIA DE URBANISMO E PAISAGISMO DE FORTALEZA

PROGRAMA DE TRABALHO

CÓDIGO	ESPECIFICAÇÃO	PROJETO	ATIVIDADE	TOTAL
18.541.0087.2049.0000	MANUTENCAO DOS ESPELHOS D' AGUA, DA REDE DE DRENAGEM NATURAL DO MUNICIPIO E IRRIGACAO EM PRACAS, PARQUES E CANTEIROS		138.237,03	138.237,03
18.541.0087.2049.0001	MANUTENCAO DOS ESPELHOS D' AGUA, DA REDE DE DRENAGEM NATURAL DO MUNICIPIO E IRRIGACAO EM PRACAS, PARQUES E CANTEIROS		138.237,03	138.237,03
28.000.0000.0000.0000	ENCARGOS ESPECIAIS		7.670,53	7.670,53
28.846.0000.0000.0000	OUTROS ENCARGOS ESPECIAIS		7.670,53	7.670,53
28.846.0012.0000.0000	ENCARGOS GERAIS DO MUNICIPIO		7.670,53	7.670,53
28.846.0012.0024.0000	CUMPRIMENTO DE SENTENCA JUDICIAL		7.670,53	7.670,53
28.846.0012.0024.0007	CUMPRIMENTO DE SENTENCA JUDICIAL		7.670,53	7.670,53
	<b>TOTAL</b>	<b>194.716,88</b>	<b>53.654.150,64</b>	<b>53.848.867,52</b>

ORÇAMENTO GERAL

19206 - AUTARQUIA DE URBANISMO E PAISAGISMO DE FORTALEZA

PROGRAMA DE TRABALHO

CÓDIGO	ESPECIFICAÇÃO	ORDINÁRIO	VINCULADO	TOTAL
15.000.0000.0000.0000	URBANISMO	5.604.432,38		5.604.432,38
15.452.0000.0000.0000	SERVICOS URBANOS	5.604.432,38		5.604.432,38
15.452.0015.0000.0000	PARQUES URBANOS TEMATICOS	344.515,86		344.515,86
15.452.0015.2132.0000	MANUTENCAO DE PARQUES URBANOS TEMATICOS	344.515,86		344.515,86
15.452.0015.2132.0001	MANUTENCAO DE PARQUES URBANOS TEMATICOS	204.244,49		204.244,49
15.452.0015.2132.0002	MANUTENCAO DO ZOOLOGICO MUNICIPAL	93.429,17		93.429,17
15.452.0015.2132.0003	MANUTENCAO DO HORTO MUNICIPAL	46.842,20		46.842,20
15.452.0087.0000.0000	SUSTENTABILIDADE DO AMBIENTE NATURAL E DO AMBIENTE CONSTRUIDO	5.259.916,52		5.259.916,52
15.452.0087.2001.0000	REVITALIZACAO, ARBORIZACAO E PAISAGISMO DE VIAS E LOGRADOUROS PUBLICOS	5.259.916,52		5.259.916,52
15.452.0087.2001.0001	REVITALIZACAO, ARBORIZACAO E PAISAGISMO DE VIAS E LOGRADOUROS PUBLICOS	5.110.670,88		5.110.670,88
15.452.0087.2001.0002	MANUTENCAO DE PARQUINHOS INFANTIS E ACADEMIAS AO AR LIVRE	149.245,64		149.245,64
18.000.0000.0000.0000	GESTAO AMBIENTAL	48.236.764,61		48.236.764,61
18.122.0000.0000.0000	ADMINISTRACAO GERAL	47.951.371,46		47.951.371,46
18.122.0001.0000.0000	GESTAO E MANUTENCAO	47.951.371,46		47.951.371,46
18.122.0001.1796.0000	AQUISICAO DE EQUIPAMENTOS, MOBILIARIOS E VEICULOS	47.560,76		47.560,76
18.122.0001.1796.0043	AQUISICAO DE EQUIPAMENTOS, MOBILIARIOS E VEICULOS	47.560,76		47.560,76
18.122.0001.2016.0000	MANUTENCAO E FUNCIONAMENTO ADMINISTRATIVO	1.657.022,79		1.657.022,79
18.122.0001.2016.0020	MANUTENCAO E FUNCIONAMENTO ADMINISTRATIVO	1.657.022,79		1.657.022,79
18.122.0001.2195.0000	REMUNERACAO DE PESSOAL ATIVO DO MUNICIPIO E ENCARGOS SOCIAIS	46.246.787,91		46.246.787,91
18.122.0001.2195.0021	REMUNERACAO DE PESSOAL ATIVO DO MUNICIPIO E ENCARGOS SOCIAIS	46.246.787,91		46.246.787,91
18.126.0000.0000.0000	TECNOLOGIA DA INFORMACAO	147.156,12		147.156,12
18.126.0001.0000.0000	GESTAO E MANUTENCAO	147.156,12		147.156,12
18.126.0001.1005.0000	AQUISICAO E IMPLANTACAO DE PRODUTOS E SERVICOS DE TI	147.156,12		147.156,12
18.126.0001.1005.0017	AQUISICAO E IMPLANTACAO DE PRODUTOS E SERVICOS DE TI	147.156,12		147.156,12
18.541.0000.0000.0000	PRESERVACAO E CONSERVACAO AMBIENTAL	138.237,03		138.237,03
18.541.0087.0000.0000	SUSTENTABILIDADE DO AMBIENTE NATURAL E DO AMBIENTE CONSTRUIDO	138.237,03		138.237,03

PREFEITURA MUNICIPAL DE FORTALEZA

EXERCÍCIO DE 2018

ANEXO 8

ORÇAMENTO GERAL

19206 - AUTARQUIA DE URBANISMO E PAISAGISMO DE FORTALEZA

PROGRAMA DE TRABALHO

CÓDIGO	ESPECIFICAÇÃO	ORDINÁRIO	VINCULADO	TOTAL
18.541.0087.2049.0000	MANUTENCAO DOS ESPELHOS D' AGUA, DA REDE DE DRENAGEM NATURAL DO MUNICIPIO E IRRIGACAO EM PRACAS, PARQUES E CANTEIROS	138.237,03		138.237,03
18.541.0087.2049.0001	MANUTENCAO DOS ESPELHOS D' AGUA, DA REDE DE DRENAGEM NATURAL DO MUNICIPIO E IRRIGACAO EM PRACAS, PARQUES E CANTEIROS	138.237,03		138.237,03
28.000.0000.0000.0000	ENCARGOS ESPECIAIS	7.670,53		7.670,53
28.846.0000.0000.0000	OUTROS ENCARGOS ESPECIAIS	7.670,53		7.670,53
28.846.0012.0000.0000	ENCARGOS GERAIS DO MUNICIPIO	7.670,53		7.670,53
28.846.0012.0024.0000	CUMPRIMENTO DE SENTENCA JUDICIAL	7.670,53		7.670,53
28.846.0012.0024.0007	CUMPRIMENTO DE SENTENCA JUDICIAL	7.670,53		7.670,53
<b>TOTAL</b>		<b>53.848.867,52</b>		<b>53.848.867,52</b>

PREFEITURA MUNICIPAL DE FORTALEZA

19206 - AUTARQUIA DE URBANISMO E PAISAGISMO DE FORTALEZA

EXERCÍCIO DE 2018

ANEXO 9

ORÇAMENTO GERAL

DEMONSTRATIVO DAS DESPESAS POR ÓRGÃO E FUNÇÃO

	URBANISMO	HABITACAO	SANEAMENTO	GESTAO AMBIENTAL
AUTARQUIA DE URBANISMO E PAISAGISMO DE FORTALEZA	5.604.432,38	-	-	48.236.764,61
	ENERGIA	DESPORTO E LAZER	ENCARGOS ESPECIAIS	RESERVA DE CONTINGENCIA
AUTARQUIA DE URBANISMO E PAISAGISMO DE FORTALEZA	-	-	7.670,53	-
<b>TOTAL</b>				<b>53.848.867,52</b>



**PREFEITURA MUNICIPAL DE FORTALEZA**  
**DEMONSTRATIVO DA RECEITA ORÇADA COM A ARRECADADA - ANEXO 10 DA LEI 4.320/64**  
**19206 - AUTARQUIA DE URBANISMO E PAISAGISMO DE FORTALEZA**

**Exercício 2018**

Código da Receita	Descrição da Receita	Previsão	Arrecadado	Diferença	
				Para Mais	Para Menos
1.0.0.0.0.0.00.00	RECEITAS CORRENTES	392.144,00	864.337,25	472.193,25	
1.3.0.0.0.0.00.00	RECEITA PATRIMONIAL	392.144,00	733.258,16	341.114,16	
1.3.1.0.0.0.00.00	EXPLORACAO DO PATRIMONIO IMOBILIARIO DO ESTADO	392.144,00	658.177,57	266.033,57	
1.3.1.0.0.1.00.00	ALUGUEIS, ARRENDAMENTOS, FOROS, LAUDEMIOS, TARIFAS DE OCUPACAO	392.144,00	658.177,57	266.033,57	
1.3.1.0.0.1.10.00	ALUGUEIS E ARRENDAMENTOS	392.144,00	658.177,57	266.033,57	
1.3.1.0.0.1.11.00	ALUGUEIS E ARRENDAMENTOS - PRINCIPAL	392.144,00	658.177,57	266.033,57	
1.3.2.0.0.0.00.00	VALORES MOBILIARIOS	-	75.080,59	75.080,59	
1.3.2.1.0.0.00.00	JUROS E CORRECOES MONETARIAS	-	75.080,59	75.080,59	
1.3.2.1.0.0.10.00	REMUNERACAO DE DEPOSITOS BANCARIOS	-	75.080,59	75.080,59	
1.3.2.1.0.0.11.00	REMUNERACAO DE DEPOSITOS BANCARIOS - PRINCIPAL	-	75.080,59	75.080,59	
1.3.2.1.0.0.11.10	REMUNERACAO DE DEPOSITOS BANCARIOS - VINCULADOS - OUTROS	-	47,73	47,73	
1.3.2.1.0.0.11.11	REMUNERACAO DE DEPOSITOS BANCARIOS - PRINCIPAL - NAO VINCULADOS - DEPOSITOS DE	-	75.032,86	75.032,86	
1.9.0.0.0.0.00.00	OUTRAS RECEITAS CORRENTES	-	131.079,09	131.079,09	
1.9.2.0.0.0.00.00	INDENIZACOES, RESTITUICOES E RESSARCIMENTOS	-	131.079,09	131.079,09	
1.9.2.2.0.0.00.00	RESTITUICOES	-	131.079,09	131.079,09	
1.9.2.2.9.9.00.00	OUTRAS RESTITUICOES	-	131.079,09	131.079,09	
1.9.2.2.9.9.10.00	OUTRAS RESTITUICOES	-	131.079,09	131.079,09	
1.9.2.2.9.9.11.00	OUTRAS RESTITUICOES - PRINCIPAL	-	131.079,09	131.079,09	
1.9.2.2.9.9.11.03	OUTRAS RESTITUICOES - PRINCIPAL - DEMAIS RESTITUICOES	-	131.079,09	131.079,09	
2.0.0.0.0.0.00.00	RECEITAS DE CAPITAL	-	87.578,02	87.578,02	
2.2.0.0.0.0.00.00	ALIENACAO DE BENS	-	87.578,02	87.578,02	
2.2.1.0.0.0.00.00	ALIENACAO DE BENS MOVEIS	-	87.578,02	87.578,02	
2.2.1.3.0.0.00.00	ALIENACAO DE BENS MOVEIS E SEMOVENTES	-	87.578,02	87.578,02	
2.2.1.3.0.0.10.00	ALIENACAO DE BENS MOVEIS E SEMOVENTES	-	87.578,02	87.578,02	
2.2.1.3.0.0.11.00	ALIENACAO DE BENS MOVEIS E SEMOVENTES - PRINCIPAL	-	87.578,02	87.578,02	
<b>Total:</b>		<b>392.144,00</b>	<b>951.915,27</b>	<b>559.771,27</b>	<b>-</b>

ORÇAMENTO GERAL

19206 - AUTARQUIA DE URBANISMO E PAISAGISMO DE FORTALEZA

CÓDIGO	ESPECIFICAÇÃO	NATUREZA DA DESPESA				
		CRÉDITOS ORÇAMENTÁRIOS E SUPLEMENTARES	CRÉDITOS ESPECIAIS E EXTRAORDINÁRIOS	TOTAL	REALIZADA EMPENHADA NO ANO	DIFERENÇA SALDO A EMPENHAR
3.0.0.0.00	DESPESAS CORRENTES	55.469.585,00		55.469.585,00	53.610.553,14	1.859.031,86
3.1.0.0.00	PESSOAL E ENCARGOS SOCIAIS	46.587.805,00		46.587.805,00	46.254.458,44	333.346,56
3.3.0.0.00	OUTRAS DESPESAS CORRENTES	8.881.780,00		8.881.780,00	7.356.094,70	1.525.685,30
4.0.0.0.00	DESPESAS DE CAPITAL	379.413,00		379.413,00	238.314,38	141.098,62
4.4.0.0.00	INVESTIMENTOS	379.413,00		379.413,00	238.314,38	141.098,62
	<b>TOTAL</b>	<b>55.848.998,00</b>		<b>55.848.998,00</b>	<b>53.848.867,52</b>	<b>2.000.130,48</b>

**BALANÇO ORÇAMENTÁRIO**
**19206 - AUTARQUIA DE URBANISMO E PAISAGISMO DE FORTALEZA**
**EXERCÍCIO: 2018 PERÍODO (ATÉ MÊS): DEZEMBRO**

RECEITAS ORÇAMENTÁRIAS	PREVISÃO INICIAL (a)	PREVISÃO ATUALIZADA (b)	RECEITAS REALIZADAS (c)	SALDO (d) = (c-b)
<b>RECEITAS CORRENTES (I)</b>	<b>392.144,00</b>	<b>392.144,00</b>	<b>864.337,25</b>	<b>472.193,25</b>
Receita Tributária	-	-	-	-
Receita de Contribuições	-	-	-	-
Receita Patrimonial	392.144,00	392.144,00	733.258,16	341.114,16
Receita Agropecuária	-	-	-	-
Receita Industrial	-	-	-	-
Receita de Serviços	-	-	-	-
Transferências Correntes	-	-	-	-
Outras Receitas Correntes	-	-	131.079,09	131.079,09
<b>RECEITAS DE CAPITAL (II)</b>	<b>-</b>	<b>-</b>	<b>87.578,02</b>	<b>87.578,02</b>
Operações de Crédito	-	-	-	-
Alienação de Bens	-	-	87.578,02	87.578,02
Amortização de Empréstimos	-	-	-	-
Transferências de Capital	-	-	-	-
Outras Receitas de Capital	-	-	-	-
<b>RECURSOS ARRECADADOS EM EXERCÍCIOS ANTERIORES (III)</b>	<b>-</b>	<b>-</b>	<b>-</b>	<b>-</b>
<b>SUBTOTAL DAS RECEITAS (IV) = (I + II + III)</b>	<b>392.144,00</b>	<b>392.144,00</b>	<b>951.915,27</b>	<b>559.771,27</b>
<b>OPERAÇÕES DE CRÉDITO / FINANCIAMENTO (V)</b>	<b>-</b>	<b>-</b>	<b>-</b>	<b>-</b>
Operações de Crédito Internas	-	-	-	-
Mobiliária	-	-	-	-
Contratual	-	-	-	-
Operações de Crédito Externas	-	-	-	-
Mobiliária	-	-	-	-
Contratual	-	-	-	-
<b>SUBTOTAL COM REFINANCIAMENTO (VI) = (IV + V)</b>	<b>392.144,00</b>	<b>392.144,00</b>	<b>951.915,27</b>	<b>559.771,27</b>
<b>REPASSES RECEBIDOS (VII)</b>	<b>55.112.354,00</b>	<b>55.456.854,00</b>	<b>52.992.559,38</b>	<b>(2.464.294,62)</b>
<b>DÉFICIT (VIII)</b>	<b>-</b>	<b>-</b>	<b>-</b>	<b>-</b>
<b>TOTAL (IX) = (VI + VII + VIII)</b>	<b>55.504.498,00</b>	<b>55.848.998,00</b>	<b>53.944.474,65</b>	<b>(1.904.523,35)</b>
<b>SALDOS DE EXERCÍCIOS ANTERIORES</b>	<b>-</b>	<b>300.000,00</b>	<b>300.000,00</b>	<b>-</b>
Superávit Financeiro	-	300.000,00	300.000,00	-
Reabertura de Créditos Adicionais	-	-	-	-

**BALANÇO ORÇAMENTÁRIO**
**19206 - AUTARQUIA DE URBANISMO E PAISAGISMO DE FORTALEZA**
**EXERCÍCIO: 2018 PERÍODO (ATÉ MÊS): DEZEMBRO**

<b>DESPESAS ORÇAMENTÁRIAS</b>	<b>DOTAÇÃO INICIAL (e)</b>	<b>DOTAÇÃO ATUALIZADA (f)</b>	<b>DESPESAS EMPENHADAS (g)</b>	<b>DESPESAS LIQUIDADAS (h)</b>	<b>DESPESAS PAGAS (i)</b>	<b>SALDO DA DOTAÇÃO (j) = (f-g)</b>
<b>DESPESAS CORRENTES (X)</b>	<b>53.979.498,00</b>	<b>55.469.585,00</b>	<b>53.610.553,14</b>	<b>53.464.186,18</b>	<b>52.824.666,20</b>	<b>1.859.031,86</b>
Pessoal e Encargos Sociais	43.978.305,00	46.587.805,00	46.254.458,44	46.254.458,44	46.228.336,83	333.346,56
Juros e Encargos da Dívida	-	-	-	-	-	-
Outras Despesas Correntes	10.001.193,00	8.881.780,00	7.356.094,70	7.209.727,74	6.596.329,37	1.525.685,30
<b>DESPESAS DE CAPITAL (XI)</b>	<b>1.525.000,00</b>	<b>379.413,00</b>	<b>238.314,38</b>	<b>164.736,32</b>	<b>117.175,56</b>	<b>141.098,62</b>
Investimentos	1.525.000,00	379.413,00	238.314,38	164.736,32	117.175,56	141.098,62
Inversões Financeiras	-	-	-	-	-	-
Amortização da Dívida	-	-	-	-	-	-
<b>RESERVA DE CONTINGÊNCIA (XII)</b>	<b>-</b>	<b>-</b>	<b>-</b>	<b>-</b>	<b>-</b>	<b>-</b>
<b>RESERVA DO RPPS (XIII)</b>	<b>-</b>	<b>-</b>	<b>-</b>	<b>-</b>	<b>-</b>	<b>-</b>
<b>SUBTOTAL DAS DESPESAS (XIV) = (X+XI+XII+XIII)</b>	<b>55.504.498,00</b>	<b>55.848.998,00</b>	<b>53.848.867,52</b>	<b>53.628.922,50</b>	<b>52.941.841,76</b>	<b>2.000.130,48</b>
<b>AMORTIZAÇÃO DA DÍV. / REFINANCIAMENTO (XV)</b>	<b>-</b>	<b>-</b>	<b>-</b>	<b>-</b>	<b>-</b>	<b>-</b>
Amortização da Dívida Interna	-	-	-	-	-	-
Dívida Mobiliária	-	-	-	-	-	-
Outras Dívidas	-	-	-	-	-	-
Amortização da Dívida Externa	-	-	-	-	-	-
Dívida Mobiliária	-	-	-	-	-	-
Outras Dívidas	-	-	-	-	-	-
<b>SUBTOTAL C/ REFINANCIAMENTO (XVI) = (XIV+XV)</b>	<b>55.504.498,00</b>	<b>55.848.998,00</b>	<b>53.848.867,52</b>	<b>53.628.922,50</b>	<b>52.941.841,76</b>	<b>2.000.130,48</b>
<b>REPASSES CONCEDIDOS (XVII)</b>	<b>-</b>	<b>-</b>	<b>-</b>	<b>-</b>	<b>-</b>	<b>-</b>
<b>SUPERÁVIT (XVIII)</b>	<b>-</b>	<b>-</b>	<b>95.607,13</b>	<b>-</b>	<b>-</b>	<b>(95.607,13)</b>
<b>TOTAL (XIX) = (XVI + XVII + XVIII)</b>	<b>55.504.498,00</b>	<b>55.848.998,00</b>	<b>53.944.474,65</b>	<b>53.628.922,50</b>	<b>52.941.841,76</b>	<b>1.904.523,35</b>

19206 - AUTARQUIA DE URBANISMO E PAISAGISMO DE FORTALEZA

EXERCÍCIO: 2018 PERÍODO (ATÉ MÊS): DEZEMBRO

RESTOS A PAGAR PROCESSADOS E NÃO PROCESSADOS LIQUIDADOS					
RESTOS A PAGAR PROCESSADOS	INSCRITOS		PAGOS (c)	CANCELADOS (d)	SALDO (e) = (a + b - c - d)
	EM EXERCÍCIOS ANTERIORES (a)	EM 31 DEZ. EXER. ANTERIOR (b)			
<b>DESPESAS CORRENTES</b>	<b>19.352,61</b>	<b>611.926,23</b>	<b>596.842,55</b>	<b>8.654,63</b>	<b>25.781,66</b>
Pessoal e Encargos Sociais	19.352,61	592.807,56	578.898,12	8.654,63	24.607,42
Juros e Encargos da Dívida	-	-	-	-	-
Outras Despesas Correntes	-	19.118,67	17.944,43	-	1.174,24
<b>DESPESAS DE CAPITAL</b>	-	<b>3.219,68</b>	<b>3.219,68</b>	-	-
Investimentos	-	3.219,68	3.219,68	-	-
Inversões Financeiras	-	-	-	-	-
Amortização da Dívida	-	-	-	-	-
<b>TOTAL</b>	<b>19.352,61</b>	<b>615.145,91</b>	<b>600.062,23</b>	<b>8.654,63</b>	<b>25.781,66</b>

RESTOS A PAGAR NÃO PROCESSADOS						
RESTOS A PAGAR NÃO PROCESSADOS	INSCRITOS		LIQUIDADOS (c)	PAGOS (d)	CANCELADOS (e)	SALDO (f) = (a + b - d - e)
	EM EXERCÍCIOS ANTERIORES (a)	EM 31 DEZ. EXER. ANTERIOR (b)				
<b>DESPESAS CORRENTES</b>	-	<b>28.823,68</b>	<b>23.823,68</b>	<b>23.823,68</b>	-	<b>5.000,00</b>
Pessoal e Encargos Sociais	-	-	-	-	-	-
Juros e Encargos da Dívida	-	-	-	-	-	-
Outras Despesas Correntes	-	28.823,68	23.823,68	23.823,68	-	5.000,00
<b>DESPESAS DE CAPITAL</b>	-	-	-	-	-	-
Investimentos	-	-	-	-	-	-
Inversões Financeiras	-	-	-	-	-	-
Amortização da Dívida	-	-	-	-	-	-
<b>TOTAL</b>	-	<b>28.823,68</b>	<b>23.823,68</b>	<b>23.823,68</b>	-	<b>5.000,00</b>

**BALANÇO FINANCEIRO**

**19206 - AUTARQUIA DE URBANISMO E PAISAGISMO DE FORTALEZA**

**EXERCÍCIO: 2018 SITUAÇÃO: EMPENHADO PERÍODO (ATÉ MÊS): DEZEMBRO**

INGRESSOS	Exercício Atual	Exercício Anterior
<b>Receita Orçamentária (I)</b>	<b>951.915,27</b>	<b>871.482,97</b>
Ordinária	864.289,52	871.482,97
Vinculada	87.625,75	-
Recursos Vinculados à Educação	-	-
Recursos Vinculados à Saúde	-	-
Recursos Vinculados à Previdência Social - RPPS	-	-
Recursos Vinculados à Previdência Social - RGPS	-	-
Recursos Vinculados à Seguridade Social	-	-
Outras Destinações de Recursos	87.625,75	-
(-) Deduções da Receita Orçamentária	-	-
<b>Transferências Financ. Recebidas (II)</b>	<b>53.036.606,68</b>	<b>67.568.115,03</b>
Transferências Recebidas para a Execução Orçamentária	52.992.559,38	67.416.672,83
Transferências Recebidas Independentes de Execução Orçamentária	44.047,30	151.442,20
Transferências Recebidas para Aportes de recursos para o RPPS	-	-
Transferências Recebidas para Aportes de recursos para o RGPS	-	-
<b>Recebimentos Extraorçamentários (III)</b>	<b>14.603.391,68</b>	<b>19.663.889,28</b>
Inscrição de Restos a Pagar Não Processados	219.945,02	28.823,68
Inscrição de Restos a Pagar Processados	687.080,74	615.145,91
Depósitos Restituíveis e Valores Vinculados	13.696.365,92	18.627.593,13
Outros Recebimentos Extra Orçamentários	-	392.326,56
<b>Saldo do Ex. Anterior (IV)</b>	<b>4.105.105,76</b>	<b>4.028.510,45</b>
Caixa e Equivalentes de Caixa	4.103.041,18	4.028.510,45
Depósitos Restituíveis e Valores Vinculados	2.064,58	-
<b>TOTAL (V) = (I+II+III+IV)</b>	<b>72.697.019,39</b>	<b>92.131.997,73</b>

**BALANÇO FINANCEIRO**

**19206 - AUTARQUIA DE URBANISMO E PAISAGISMO DE FORTALEZA**

**EXERCÍCIO: 2018    SITUAÇÃO: EMPENHADO    PERÍODO (ATÉ MÊS): DEZEMBRO**

<b>DISPÊNDIOS</b>	<b>Exercício Atual</b>	<b>Exercício Anterior</b>
<b>Despesa Orçamentária (VI)</b>	<b>53.848.867,52</b>	<b>67.221.080,60</b>
Ordinária	53.848.867,52	67.221.080,60
Vinculada	-	-
Recursos Destinados à Educação	-	-
Recursos Destinados à Saúde	-	-
Recursos Destinados à Previdência Social – RPPS	-	-
Recursos Destinados à Previdência Social – RGPS	-	-
Recursos Destinados à Seguridade Social	-	-
Outras Destinações de Recursos	-	-
<b>Transferências Financ. Concedidas (VII)</b>	-	-
Transferências Concedidas para a Execução Orçamentária	-	-
Transferências Concedidas Independentes de Execução Orçamentária	-	-
Transferências Concedidas para Aportes de recursos para o RPPS	-	-
Transferências Concedidas para Aportes de recursos para o RGPS	-	-
<b>Pagamentos Extra Orçamentários (VIII)</b>	<b>14.690.454,72</b>	<b>20.805.811,37</b>
Pagamentos de Restos a Pagar Não Processados	23.823,68	276.901,53
Pagamentos de Restos a Pagar Processados	600.062,23	1.373.342,22
Depósitos Restituíveis e Valores Vinculados	14.066.568,81	19.004.994,39
Outros Pagamentos Extra Orçamentários	-	150.573,23
<b>Saldo para o Ex. Seguinte (IX)</b>	<b>4.157.697,15</b>	<b>4.105.105,76</b>
Caixa e Equivalentes de Caixa	4.155.632,57	4.103.041,18
Depósitos Restituíveis e Valores Vinculados	2.064,58	2.064,58
<b>TOTAL (X) = (VI+VII+VIII+IX)</b>	<b>72.697.019,39</b>	<b>92.131.997,73</b>

**BALANÇO PATRIMONIAL**

**19206 - AUTARQUIA DE URBANISMO E PAISAGISMO DE FORTALEZA**

**EXERCÍCIO: 2018**

**PERÍODO(MÊS): DEZEMBRO**

<b>ATIVO</b>	<b>Exercício Atual</b>	<b>Exercício Anterior</b>
<b>ATIVO CIRCULANTE</b>	<b>4.310.695,15</b>	<b>4.179.103,37</b>
Caixa e Equivalentes de Caixa	4.155.632,57	4.103.041,18
Créditos a Curto Prazo	2.064,58	2.064,58
Investimentos e Aplicações Temporárias a CP	-	-
Estoques	152.746,68	73.905,16
Ativo Não Circulante Mantido para a Venda	-	-
VPD Pagas Antecipadamente	251,32	92,45
<b>ATIVO NÃO-CIRCULANTE</b>	<b>504.307,80</b>	<b>435.859,84</b>
Imobilizado	504.307,80	435.859,84
Intangível	-	-
<b>TOTAL DO ATIVO</b>	<b>4.815.002,95</b>	<b>4.614.963,21</b>

<b>PASSIVO E PATRIMÔNIO LÍQUIDO</b>	<b>Exercício Atual</b>	<b>Exercício Anterior</b>
<b>PASSIVO CIRCULANTE</b>	<b>4.115.463,03</b>	<b>1.444.566,39</b>
Obrigações Trabalhistas, Previdenciárias e Assistenciais a Pagar a Curto Prazo	3.013.464,68	541.869,31
Empréstimos e Financiamentos a Curto Prazo	-	-
Fornecedores e Contas a Pagar a Curto Prazo	662.133,37	22.338,35
Demais Obrigações a Curto Prazo	439.864,98	880.358,73
<b>PASSIVO NÃO-CIRCULANTE</b>	<b>-</b>	<b>-</b>
<b>TOTAL DO PASSIVO</b>	<b>4.115.463,03</b>	<b>1.444.566,39</b>
<b>PATRIMÔNIO LÍQUIDO</b>	<b>Exercício Atual</b>	<b>Exercício Anterior</b>
Resultados Acumulados	699.539,92	3.170.396,82
Resultado do Exercício	(198.774,21)	2.837.047,34
Resultado de Exercícios Anteriores	2.285.772,51	(551.274,83)
Ajustes de Exercícios Anteriores	(1.387.458,38)	884.624,31
Outros Resultados	-	-
Ações/Cotas em Tesouraria	-	-
<b>TOTAL DO PATRIMÔNIO LÍQUIDO</b>	<b>699.539,92</b>	<b>3.170.396,82</b>
<b>TOTAL DO PASSIVO E PATRIMÔNIO LÍQUIDO</b>	<b>4.815.002,95</b>	<b>4.614.963,21</b>



**QUADRO DOS ATIVOS E PASSIVOS FINANCEIROS E PERMANENTES (LEI 4.320/64)**

EXERCÍCIO: 2018		PERÍODO(MÊS): DEZEMBRO	
ATIVO (I)	Exercício Atual	Exercício Anterior	
ATIVO FINANCEIRO	4.155.632,57	4.103.041,18	
ATIVO PERMANENTE	659.370,38	511.922,03	
<b>TOTAL DO ATIVO</b>	<b>4.815.002,95</b>	<b>4.614.963,21</b>	
PASSIVO (II)	Exercício Atual	Exercício Anterior	
PASSIVO FINANCEIRO	1.377.672,40	1.473.390,07	
PASSIVO PERMANENTE	2.962.735,65	-	
<b>TOTAL DO PASSIVO</b>	<b>4.340.408,05</b>	<b>1.473.390,07</b>	
<b>SALDO PATRIMONIAL</b>	<b>474.594,90</b>	<b>3.141.573,14</b>	

**QUADRO DAS CONTAS DE COMPENSAÇÃO (LEI 4.320/64)**

EXERCÍCIO: 2018		PERÍODO(MÊS): DEZEMBRO	
ATOS POTENCIAIS ATIVOS	Exercício Atual	Exercício Anterior	
Garantias e Contragarantias Recebidas a Executar	-	-	
Direitos Conveniados e Outros Instrumentos Congêneres	-	-	
Direitos Contratuais	-	-	
Outros Atos Potenciais Ativos	-	-	
<b>TOTAL DOS ATOS POTENCIAIS ATIVOS</b>	<b>-</b>	<b>-</b>	
ATOS POTENCIAIS PASSIVOS	Exercício Atual	Exercício Anterior	
Garantias e Contragarantias Concedidas	-	-	
Obrigações Conveniadas e Outros Instrumentos Congêneres	-	-	
Obrigações Contratuais	41.695.494,05	14.393.408,85	
Outros Atos Potenciais Passivos	-	-	
<b>TOTAL DOS ATOS POTENCIAIS PASSIVOS</b>	<b>41.695.494,05</b>	<b>14.393.408,85</b>	

**QUADRO DO SUPERÁVIT / DÉFICIT FINANCEIRO (LEI 4.320/64)**

EXERCÍCIO: 2018		PERÍODO(MÊS): DEZEMBRO	
DESTINAÇÃO DE RECURSOS	Exercício Atual	Exercício Anterior	
0 Recursos Ordinários	2.670.934,42	2.610.251,11	
71 Recursos de Alienação de Bens/Ativos	107.025,75	19.400,00	
<b>Total</b>	<b>2.777.960,17</b>	<b>2.629.651,11</b>	

**DEMONSTRAÇÃO DAS VARIAÇÕES PATRIMONIAIS**

**19206 - AUTARQUIA DE URBANISMO E PAISAGISMO DE FORTALEZA**

**EXERCÍCIO: 2018**

**PERÍODO(ATÉ MÊS): DEZEMBRO**

<b>VARIAÇÕES PATRIMONIAIS QUANTITATIVAS</b>	<b>Exercício Atual</b>	<b>Exercício Anterior</b>
<b>VARIAÇÕES PATRIMONIAIS AUMENTATIVAS</b>	<b>54.130.671,41</b>	<b>69.226.674,84</b>
<b>IMPOSTOS, TAXAS E CONTRIBUIÇÕES DE MELHORIA</b>	-	-
<b>CONTRIBUIÇÕES</b>	-	-
<b>EXPLORAÇÃO E VENDA DE BENS, SERVIÇOS E DIREITOS</b>	<b>658.177,57</b>	<b>688.543,12</b>
EXPLORAÇÃO DE BENS E DIREITOS E PRESTAÇÃO DE SERVIÇOS	658.177,57	688.543,12
<b>VARIAÇÕES PATRIMONIAIS AUMENTATIVAS FINANCEIRAS</b>	<b>75.080,59</b>	<b>90.536,37</b>
REMUNERAÇÃO DE DEPÓSITOS BANCÁRIOS E APLICAÇÕES FINANCEIRAS	75.080,59	90.536,37
<b>TRANSFERÊNCIAS E DELEGAÇÕES RECEBIDAS</b>	<b>53.095.189,88</b>	<b>68.124.068,88</b>
TRANSFERÊNCIAS INTRAGOVERNAMENTAIS	53.095.189,88	68.124.068,88
<b>VALORIZAÇÃO E GANHOS COM ATIVOS E DESINCORPORAÇÃO DE PASSIVOS</b>	<b>171.144,28</b>	<b>231.122,99</b>
GANHOS COM INCORPORAÇÃO DE ATIVOS	162.489,65	7.087,49
GANHOS COM DESINCORPORAÇÃO DE PASSIVOS	8.654,63	224.035,50
<b>OUTRAS VARIAÇÕES PATRIMONIAIS AUMENTATIVAS</b>	<b>131.079,09</b>	<b>92.403,48</b>
DIVERSAS VARIAÇÕES PATRIMONIAIS AUMENTATIVAS	131.079,09	92.403,48
<b>VARIAÇÃO PATRIMONIAL DIMINUTIVA</b>	<b>54.329.445,62</b>	<b>66.389.627,50</b>
<b>PESSOAL E ENCARGOS</b>	<b>48.354.185,68</b>	<b>61.126.758,93</b>
REMUNERAÇÃO A PESSOAL	40.525.628,46	50.073.844,92
ENCARGOS PATRONAIS	7.375.875,07	11.052.914,01
BENEFÍCIOS A PESSOAL	335.224,00	-
OUTRAS VARIAÇÕES PATRIMONIAIS DIMINUTIVAS - PESSOAL E ENCARGOS	117.458,15	-
<b>BENEFÍCIOS PREVIDENCIÁRIOS E ASSISTENCIAIS</b>	<b>6.674,73</b>	<b>11.690,94</b>
OUTROS BENEFÍCIOS PREVIDENCIÁRIOS E ASSISTENCIAIS	6.674,73	11.690,94
<b>USO DE BENS, SERVIÇOS E CONSUMO DE CAPITAL FIXO</b>	<b>5.785.298,11</b>	<b>4.892.969,56</b>
USO DE MATERIAL DE CONSUMO	380.519,71	144.476,57
SERVIÇOS	5.358.282,31	4.706.922,30
DEPRECIÇÃO, AMORTIZAÇÃO E EXAUSTÃO	46.496,09	41.570,69
<b>VPD - VARIAÇÕES PATRIMONIAIS DIMINUTIVAS FINANCEIRAS</b>	-	-
<b>TRANSFERÊNCIAS E DELEGAÇÕES CONCEDIDAS</b>	<b>42.887,87</b>	<b>350.213,57</b>
TRANSFERÊNCIAS INTRAGOVERNAMENTAIS	42.887,87	350.213,57
<b>DESVALORIZAÇÃO E PERDA DE ATIVOS</b>	<b>140.399,23</b>	<b>7.994,50</b>
DESINCORPORAÇÃO DE ATIVOS	140.399,23	7.994,50
<b>TRIBUTÁRIAS</b>	-	-
<b>CUSTO DAS MERCADORIAS E DOS PRODUTOS VENDIDOS, E DOS SERVIÇOS</b>	-	-
<b>OUTRAS VARIAÇÕES PATRIMONIAIS DIMINUTIVAS</b>	-	-
<b>Resultado Patrimonial do Período</b>	<b>(198.774,21)</b>	<b>2.837.047,34</b>

**DEMONSTRAÇÃO DAS VARIAÇÕES PATRIMONIAIS**

**19206 - AUTARQUIA DE URBANISMO E PAISAGISMO DE FORTALEZA**

**EXERCÍCIO: 2018**

**PERÍODO(ATÉ MÊS): DEZEMBRO**

<b>VARIAÇÕES PATRIMONIAIS QUALITATIVAS</b>	<b>Exercício Atual</b>	<b>Exercício Anterior</b>
INCORPORAÇÃO DE ATIVOS	164.736,32	3.219,68
DESINCORPORAÇÃO DE PASSIVOS	-	-
INCORPORAÇÃO DE PASSIVOS	-	-
DESINCORPORAÇÃO DE ATIVOS	87.578,02	-

DEMONSTRATIVO DA DÍVIDA FLUTUANTE - ANEXO 17 da Lei 4.320/64

DESCRIÇÃO	SALDO ANTERIOR	MOVIMENTAÇÃO NO EXERCÍCIO			SALDO PARA O EXERCÍCIO SEGUINTE
		INSCRIÇÃO / REC. EXTRA-ORÇ.	BAIXA / DESP. EXTRA-ORÇ.	PRESCRIÇÃO / CANCELAMENTO	
<b>RESTOS A PAGAR</b>	<b>663.322,20</b>	<b>907.025,76</b>	<b>623.885,91</b>	<b>8.654,63</b>	<b>937.807,42</b>
<b>DEPÓSITOS E VALORES RESTITUÍVEIS</b>	<b>6.900,57</b>	<b>353,50</b>	-	-	<b>7.254,07</b>
<b>CONSIGNAÇÕES</b>	<b>803.167,30</b>	<b>13.696.012,42</b>	<b>14.066.568,81</b>	-	<b>432.610,91</b>
INSS	99.553,64	671.966,01	671.519,26	-	100.000,39
ISS	263,39	142.091,40	142.091,40	-	263,39
IRRF	24.285,63	3.975.849,33	3.975.849,33	-	24.285,63
IPM	354.370,24	4.632.224,93	4.986.368,88	-	226,29
OUTRAS CONSIGNAÇÕES	324.694,40	4.273.880,75	4.290.739,94	-	307.835,21
<b>TOTAL</b>	<b>1.473.390,07</b>	<b>14.603.391,68</b>	<b>14.690.454,72</b>	<b>8.654,63</b>	<b>1.377.672,40</b>

DEMONSTRAÇÃO DO FLUXO DE CAIXA

19206 - AUTARQUIA DE URBANISMO E PAISAGISMO DE FORTALEZA

EXERCÍCIO: 2018

PERÍODO(ATÉ MÊS): DEZEMBRO

FLUXOS DE CAIXA DAS ATIVIDADES DAS OPERAÇÕES	Exercício Atual	Exercício Anterior
<b>INGRESSOS</b>	<b>67.597.309,85</b>	<b>87.457.453,11</b>
<b>RECEITAS DERIVADAS E ORIGINÁRIAS</b>	<b>864.337,25</b>	<b>871.482,97</b>
Receita Tributária	-	-
Receita de Contribuições	-	-
Receita Patrimonial	658.177,57	688.543,12
Receita Agropecuária	-	-
Receita Industrial	-	-
Receita de Serviços	-	-
Remuneração das Disponibilidades	75.080,59	90.536,37
Outras Receitas Derivadas e Originárias	131.079,09	92.403,48
<b>TRANSFERÊNCIAS CORRENTES RECEBIDAS</b>	<b>-</b>	<b>67.568.115,03</b>
Intergovernamentais	-	-
Intragovernamentais	-	67.568.115,03
Outras Transferências Correntes	-	-
<b>RECEBIMENTOS EXTRA ORÇAMENTÁRIOS</b>	<b>66.732.972,60</b>	<b>19.017.855,11</b>
Depósitos Terceiros Passivos - Recebidos	353,50	7.059,31
Recebimentos de Consignações	13.696.012,42	18.620.533,82
Transferências Financeiras Recebidas	53.036.606,68	-
Outros recebimentos Extra orçamentários	-	390.261,98
<b>DESEMBOLSOS</b>	<b>67.511.901,24</b>	<b>87.382.922,38</b>
<b>PESSOAL E OUTRAS DESP. CORRENTES</b>	<b>45.830.417,45</b>	<b>66.577.111,01</b>
Urbanismo	5.009.508,59	-
Gestão Ambiental	40.812.308,29	66.560.119,46
Encargos Especiais	8.600,57	16.991,55
<b>JUROS E ENCARGOS DA DÍVIDA</b>	<b>-</b>	<b>-</b>
Juros e Correção Monetária da Dívida Interna	-	-
Juros e Correção Monetária da Dívida Externa	-	-
Outros Encargos da Dívida	-	-
<b>TRANSFERÊNCIAS CONCEDIDAS</b>	<b>7.614.914,98</b>	<b>-</b>
Intergovernamentais	-	-
Intragovernamentais	7.614.914,98	-
Outras Transferências Concedidas	-	-
<b>PAGAMENTOS EXTRA ORÇAMENTÁRIOS</b>	<b>14.066.568,81</b>	<b>20.805.811,37</b>
Depósitos Terceiros Passivos - Devolução	-	158,74
Pagamentos de Consignações	14.066.568,81	19.004.835,65
Pagamentos de Restos a Pagar	-	<b>1.650.243,75</b>
Processados	-	1.373.342,22
Não Processados	-	276.901,53
Transferências Financeiras Concedidas	-	-
Outros Pagamentos Extra Orçamentários	-	150.573,23
<b>FLUXO DE CAIXA LÍQUIDO DAS ATIVIDADES DAS OPERAÇÕES</b>	<b>85.408,61</b>	<b>74.530,73</b>

**DEMONSTRAÇÃO DO FLUXO DE CAIXA**

**19206 - AUTARQUIA DE URBANISMO E PAISAGISMO DE FORTALEZA**

**EXERCÍCIO: 2018**

**PERÍODO(ATÉ MÊS): DEZEMBRO**

<b>FLUXOS DE CAIXA DAS ATIVIDADES DE INVESTIMENTO</b>	<b>Exercício Atual</b>	<b>Exercício Anterior</b>
<b>INGRESSOS</b>	<b>87.578,02</b>	-
Alienações de Bens	87.578,02	-
Amortização de Empréstimos e Financiamentos Concedidos	-	-
Outras Receitas de Capital	-	-
Outros Ingressos de Investimentos	-	-
<b>DESEMBOLSOS</b>	<b>120.395,24</b>	-
Aquisição de Ativo não Circulante	120.395,24	-
Concessão de Empréstimos e Financiamentos	-	-
Outros Desembolsos de Investimentos	-	-
<b>FLUXO DE CAIXA LÍQUIDO DAS ATIVIDADES DE INVESTIMENTO</b>	<b>(32.817,22)</b>	-
<b>FLUXOS DE CAIXA DAS ATIVIDADES DE FINANCIAMENTO</b>	<b>Exercício Atual</b>	<b>Exercício Anterior</b>
<b>INGRESSOS</b>	-	-
Operações de Crédito	-	-
Integralização do Capital Social de Empresas Dependentes	-	-
Transferências de Capital	-	-
<b>DESEMBOLSOS</b>	-	-
Amortização/Refinanciamento da Dívida	-	-
Outros desembolsos de financiamento	-	-
<b>FLUXO DE CAIXA LÍQUIDO DAS ATIVIDADES DE FINANCIAMENTO</b>	-	-
<b>GERAÇÃO LÍQUIDA DE CAIXA E EQUIVALENTE DE CAIXA</b>	<b>52.591,39</b>	<b>74.530,73</b>
<b>CAIXA E EQUIVALENTE DE CAIXA INICIAL</b>	<b>4.103.041,18</b>	<b>4.028.510,45</b>
<b>CAIXA E EQUIVALENTE DE CAIXA FINAL</b>	<b>4.155.632,57</b>	<b>4.103.041,18</b>



Prefeitura de  
**Fortaleza**

**FUNDO MUNICIPAL DE LIMPEZA URBANA**  
**UNIDADE ORÇAMENTÁRIA: 19 901**

**DEMONSTRATIVO DA RECEITA E DESPESA SEGUNDO AS CATERGORIAS ECONOMICAS - ANEXO 01 DA LEI 4.320/64**

**19901 - FUNDO MUNICIPAL DE LIMPEZA URBANA**

**EXERCÍCIO: 2018 PERÍODO(ATÉ MÊS): DEZEMBRO**

RECEITAS		DESPESAS	
<b>RECEITAS CORRENTES</b>	<b>49.656,62</b>	<b>DESPESAS CORRENTES</b>	<b>237.013.732,59</b>
Receita Tributária	-	Pessoal e Encargos Sociais	-
Receita de Contribuições	-	Juros e Encargos da Dívida	-
Receita Patrimonial	49.656,62	Outras Despesas Correntes	237.013.732,59
Receita Agropecuária	-		
Receita Industrial	-		
Receita de Serviços	-		
Transferências Correntes	-		
Outras Receitas Correntes	-		
Dedução para Formação do FUNDEB	-		
<b>SUPERÁVIT CORRENTE</b>	<b>-</b>	<b>DÉFICIT CORRENTE</b>	<b>236.964.075,97</b>
<b>RECEITAS DE CAPITAL</b>	<b>-</b>	<b>DESPESAS DE CAPITAL</b>	<b>-</b>
Operações de Crédito	-	Investimento	-
Alienação de Bens	-	Inversões Financeira	-
Amortizações de Empréstimos	-	Amortização da Dívida	-
Transferências de Capital	-		
Outras Receitas de Capital	-		
<b>REPASSE RECEBIDO</b>	<b>237.013.289,21</b>	<b>REPASSE CONCEDIDO</b>	<b>-</b>
<b>TOTAL DA RECEITA</b>	<b>237.062.945,83</b>	<b>TOTAL DA DESPESA</b>	<b>237.013.732,59</b>
<b>DÉFICIT</b>	<b>-</b>	<b>SUPERÁVIT</b>	<b>49.213,24</b>
<b>TOTAL</b>	<b>237.062.945,83</b>	<b>TOTAL</b>	<b>237.062.945,83</b>

**RESUMO**

RECEITAS		DESPESAS	
RECEITAS CORRENTES	49.656,62	DESPESAS CORRENTES	237.013.732,59
RECEITAS DE CAPITAL	-	DESPESAS DE CAPITAL	-
REPASSE RECEBIDO	237.013.289,21	REPASSE CONCEDIDO	-
DÉFICIT	-	SUPERÁVIT	49.213,24
<b>TOTAL</b>	<b>237.062.945,83</b>	<b>TOTAL</b>	<b>237.062.945,83</b>



ORÇAMENTO GERAL

19901 - FUNDO MUNICIPAL DE LIMPEZA URBANA

CÓDIGO	ESPECIFICAÇÃO	NATUREZA DA DESPESA		CATEGORIA / GRUPO
		ELEMENTO	MODALIDADE	
3.0.0.0.00	DESPESAS CORRENTES			237.013.732,59
3.3.0.0.00	OUTRAS DESPESAS CORRENTES			237.013.732,59
3.3.9.0.00	APLICACOES DIRETAS		237.013.732,59	
3.3.9.0.39	OUTROS SERVICOS DE TERCEIROS - PESSOA JURIDICA	178.967.601,24		
3.3.9.0.92	DESPESAS DE EXERCICIOS ANTERIORES	58.046.131,35		
<b>TOTAL</b>				<b>237.013.732,59</b>

ORÇAMENTO GERAL

19901 - FUNDO MUNICIPAL DE LIMPEZA URBANA

PROGRAMA DE TRABALHO

CÓDIGO	ESPECIFICAÇÃO	PROJETO	ATIVIDADE	TOTAL
04.000.0000.0000.0000	ADMINISTRACAO		443,38	443,38
04.122.0000.0000.0000	ADMINISTRACAO GERAL		443,38	443,38
04.122.0001.0000.0000	GESTAO E MANUTENCAO		443,38	443,38
04.122.0001.2016.0000	MANUTENCAO E FUNCIONAMENTO ADMINISTRATIVO		443,38	443,38
04.122.0001.2016.0021	MANUTENCAO E FUNCIONAMENTO ADMINISTRATIVO		443,38	443,38
15.000.0000.0000.0000	URBANISMO	3.089.687,41	233.923.601,80	237.013.289,21
15.304.0000.0000.0000	VIGILANCIA SANITARIA		39.408.420,47	39.408.420,47
15.304.0014.0000.0000	FORTALEZA LIMPA		39.408.420,47	39.408.420,47
15.304.0014.2187.0000	OPERACIONALIZACAO DE ATERRO SANITARIO		39.408.420,47	39.408.420,47
15.304.0014.2187.0001	OPERACIONALIZACAO DE ATERRO SANITARIO		39.408.420,47	39.408.420,47
15.452.0000.0000.0000	SERVICOS URBANOS	3.089.687,41	194.515.181,33	197.604.868,74
15.452.0014.0000.0000	FORTALEZA LIMPA	3.089.687,41	194.515.181,33	197.604.868,74
15.452.0014.0001.0000	COLETA E TRANSPORTE DE RESIDUOS SOLIDOS URBANOS		184.537.278,28	184.537.278,28
15.452.0014.0001.0001	COLETA E TRANSPORTE DE RESIDUOS SOLIDOS URBANOS		184.537.278,28	184.537.278,28
15.452.0014.1213.0000	IMPLANTACAO DE ATERRO SANITARIO	3.089.687,41		3.089.687,41
15.452.0014.1213.0001	IMPLANTACAO DO NOVO ATERRO SANITARIO	3.089.687,41		3.089.687,41
15.452.0014.2083.0000	MANUTENCAO DA LIMPEZA PUBLICA DE VIAS, PRACAS E LOGRADOUROS.		9.977.903,05	9.977.903,05
15.452.0014.2083.0001	MANUTENCAO DA LIMPEZA PUBLICA DE VIAS, PRACAS E LOGRADOUROS.		9.977.903,05	9.977.903,05
	<b>TOTAL</b>	<b>3.089.687,41</b>	<b>233.924.045,18</b>	<b>237.013.732,59</b>

ORÇAMENTO GERAL

19901 - FUNDO MUNICIPAL DE LIMPEZA URBANA

CÓDIGO	ESPECIFICAÇÃO	PROGRAMA DE TRABALHO		
		PROJETO	ATIVIDADE	TOTAL
04.000.0000.0000.0000	ADMINISTRACAO		443,38	443,38
04.122.0000.0000.0000	ADMINISTRACAO GERAL		443,38	443,38
04.122.0001.0000.0000	GESTAO E MANUTENCAO		443,38	443,38
04.122.0001.2016.0000	MANUTENCAO E FUNCIONAMENTO ADMINISTRATIVO		443,38	443,38
04.122.0001.2016.0021	MANUTENCAO E FUNCIONAMENTO ADMINISTRATIVO		443,38	443,38
15.000.0000.0000.0000	URBANISMO	3.089.687,41	233.923.601,80	237.013.289,21
15.304.0000.0000.0000	VIGILANCIA SANITARIA		39.408.420,47	39.408.420,47
15.304.0014.0000.0000	FORTALEZA LIMPA		39.408.420,47	39.408.420,47
15.304.0014.2187.0000	OPERACIONALIZACAO DE ATERRO SANITARIO		39.408.420,47	39.408.420,47
15.304.0014.2187.0001	OPERACIONALIZACAO DE ATERRO SANITARIO		39.408.420,47	39.408.420,47
15.452.0000.0000.0000	SERVICOS URBANOS	3.089.687,41	194.515.181,33	197.604.868,74
15.452.0014.0000.0000	FORTALEZA LIMPA	3.089.687,41	194.515.181,33	197.604.868,74
15.452.0014.0001.0000	COLETA E TRANSPORTE DE RESIDUOS SOLIDOS URBANOS		184.537.278,28	184.537.278,28
15.452.0014.0001.0001	COLETA E TRANSPORTE DE RESIDUOS SOLIDOS URBANOS		184.537.278,28	184.537.278,28
15.452.0014.1213.0000	IMPLANTACAO DE ATERRO SANITARIO	3.089.687,41		3.089.687,41
15.452.0014.1213.0001	IMPLANTACAO DO NOVO ATERRO SANITARIO	3.089.687,41		3.089.687,41
15.452.0014.2083.0000	MANUTENCAO DA LIMPEZA PUBLICA DE VIAS, PRACAS E LOGRADOUROS.		9.977.903,05	9.977.903,05
15.452.0014.2083.0001	MANUTENCAO DA LIMPEZA PUBLICA DE VIAS, PRACAS E LOGRADOUROS.		9.977.903,05	9.977.903,05
	<b>TOTAL</b>	<b>3.089.687,41</b>	<b>233.924.045,18</b>	<b>237.013.732,59</b>

ORÇAMENTO GERAL

19901 - FUNDO MUNICIPAL DE LIMPEZA URBANA

CÓDIGO	ESPECIFICAÇÃO	PROGRAMA DE TRABALHO		
		ORDINÁRIO	VINCULADO	TOTAL
04.000.0000.0000.0000	ADMINISTRACAO	443,38		443,38
04.122.0000.0000.0000	ADMINISTRACAO GERAL	443,38		443,38
04.122.0001.0000.0000	GESTAO E MANUTENCAO	443,38		443,38
04.122.0001.2016.0000	MANUTENCAO E FUNCIONAMENTO ADMINISTRATIVO	443,38		443,38
04.122.0001.2016.0021	MANUTENCAO E FUNCIONAMENTO ADMINISTRATIVO	443,38		443,38
15.000.0000.0000.0000	URBANISMO	237.013.289,21		237.013.289,21
15.304.0000.0000.0000	VIGILANCIA SANITARIA	39.408.420,47		39.408.420,47
15.304.0014.0000.0000	FORTALEZA LIMPA	39.408.420,47		39.408.420,47
15.304.0014.2187.0000	OPERACIONALIZACAO DE ATERRO SANITARIO	39.408.420,47		39.408.420,47
15.304.0014.2187.0001	OPERACIONALIZACAO DE ATERRO SANITARIO	39.408.420,47		39.408.420,47
15.452.0000.0000.0000	SERVICOS URBANOS	197.604.868,74		197.604.868,74
15.452.0014.0000.0000	FORTALEZA LIMPA	197.604.868,74		197.604.868,74
15.452.0014.0001.0000	COLETA E TRANSPORTE DE RESIDUOS SOLIDOS URBANOS	184.537.278,28		184.537.278,28
15.452.0014.0001.0001	COLETA E TRANSPORTE DE RESIDUOS SOLIDOS URBANOS	184.537.278,28		184.537.278,28
15.452.0014.1213.0000	IMPLANTACAO DE ATERRO SANITARIO	3.089.687,41		3.089.687,41
15.452.0014.1213.0001	IMPLANTACAO DO NOVO ATERRO SANITARIO	3.089.687,41		3.089.687,41
15.452.0014.2083.0000	MANUTENCAO DA LIMPEZA PUBLICA DE VIAS, PRACAS E LOGRADOUROS.	9.977.903,05		9.977.903,05
15.452.0014.2083.0001	MANUTENCAO DA LIMPEZA PUBLICA DE VIAS, PRACAS E LOGRADOUROS.	9.977.903,05		9.977.903,05
	<b>TOTAL</b>	<b>237.013.732,59</b>		<b>237.013.732,59</b>

**PREFEITURA MUNICIPAL DE FORTALEZA**
**19901 - FUNDO MUNICIPAL DE LIMPEZA URBANA**
**EXERCÍCIO DE 2018**
**ANEXO 9**
**ORÇAMENTO GERAL**
**DEMONSTRATIVO DAS DESPESAS POR ÓRGÃO E FUNÇÃO**

	LEGISLATIVA	JUDICIARIA	ESSENCIAL A JUSTICA	ADMINISTRACAO
FUNDO MUNICIPAL DE LIMPEZA URBANA	-	-	-	443,38
	URBANISMO	HABITACAO	SANEAMENTO	GESTAO AMBIENTAL
FUNDO MUNICIPAL DE LIMPEZA URBANA	237.013.289,21	-	-	-
<b>TOTAL</b>				<b>237.013.732,59</b>

**PREFEITURA MUNICIPAL DE FORTALEZA**  
**DEMONSTRATIVO DA RECEITA ORÇADA COM A ARRECADADA - ANEXO 10 DA LEI 4.320/64**  
**19901 - FUNDO MUNICIPAL DE LIMPEZA URBANA**

Exercício 2018

Código da Receita	Descrição da Receita	Previsão	Arrecadado	Diferença	
				Para Mais	Para Menos
1.0.0.0.0.0.00.00	RECEITAS CORRENTES	50.103,00	49.656,62		446,38
1.3.0.0.0.0.00.00	RECEITA PATRIMONIAL	-	49.656,62	49.656,62	
1.3.2.0.0.0.00.00	VALORES MOBILIARIOS	-	49.656,62	49.656,62	
1.3.2.1.0.0.00.00	JUROS E CORRECOES MONETARIAS	-	49.656,62	49.656,62	
1.3.2.1.0.0.10.00	REMUNERACAO DE DEPOSITOS BANCARIOS	-	49.656,62	49.656,62	
1.3.2.1.0.0.11.00	REMUNERACAO DE DEPOSITOS BANCARIOS - PRINCIPAL	-	49.656,62	49.656,62	
1.3.2.1.0.0.11.13	REMUNERACAO DE DEPOSITOS BANCARIOS - PRINCIPAL - NAO VINCULADOS - OUTROS	-	49.656,62	49.656,62	
1.9.0.0.0.0.00.00	OUTRAS RECEITAS CORRENTES	50.103,00	-		50.103,00
1.9.9.0.0.0.00.00	DEMAIS RECEITAS CORRENTES	50.103,00	-		50.103,00
1.9.9.0.9.9.00.00	OUTRAS RECEITAS	50.103,00	-		50.103,00
1.9.9.0.9.9.10.00	OUTRAS RECEITAS - PRIMARIAS	50.103,00	-		50.103,00
1.9.9.0.9.9.11.00	OUTRAS RECEITAS - PRIMARIAS - PRINCIPAL	50.103,00	-		50.103,00
<b>Total:</b>		<b>50.103,00</b>	<b>49.656,62</b>	<b>-</b>	<b>446,38</b>

ORÇAMENTO GERAL

19901 - FUNDO MUNICIPAL DE LIMPEZA URBANA

CÓDIGO	ESPECIFICAÇÃO	NATUREZA DA DESPESA			DIFERENÇA SALDO A EMPENHAR	
		CRÉDITOS ORÇAMENTÁRIOS E SUPLEMENTARES	CRÉDITOS ESPECIAIS E EXTRAORDINÁRIOS	TOTAL		
3.0.0.0.00	DESPESAS CORRENTES	237.028.900,00		237.028.900,00	237.013.732,59	15.167,41
3.3.0.0.00	OUTRAS DESPESAS CORRENTES	237.028.900,00		237.028.900,00	237.013.732,59	15.167,41
4.0.0.0.00	DESPESAS DE CAPITAL	5.273,00		5.273,00		5.273,00
4.4.0.0.00	INVESTIMENTOS	5.273,00		5.273,00		5.273,00
	<b>TOTAL</b>	<b>237.034.173,00</b>		<b>237.034.173,00</b>	<b>237.013.732,59</b>	<b>20.440,41</b>

**BALANÇO ORÇAMENTÁRIO**
**19901 - FUNDO MUNICIPAL DE LIMPEZA URBANA**
**EXERCÍCIO: 2018 PERÍODO (ATÉ MÊS): DEZEMBRO**

RECEITAS ORÇAMENTÁRIAS	PREVISÃO INICIAL (a)	PREVISÃO ATUALIZADA (b)	RECEITAS REALIZADAS (c)	SALDO (d) = (c-b)
<b>RECEITAS CORRENTES (I)</b>	<b>50.103,00</b>	<b>50.103,00</b>	<b>49.656,62</b>	<b>(446,38)</b>
Receita Tributária	-	-	-	-
Receita de Contribuições	-	-	-	-
Receita Patrimonial	-	-	49.656,62	49.656,62
Receita Agropecuária	-	-	-	-
Receita Industrial	-	-	-	-
Receita de Serviços	-	-	-	-
Transferências Correntes	-	-	-	-
Outras Receitas Correntes	50.103,00	50.103,00	-	(50.103,00)
<b>RECEITAS DE CAPITAL (II)</b>	-	-	-	-
Operações de Crédito	-	-	-	-
Alienação de Bens	-	-	-	-
Amortização de Empréstimos	-	-	-	-
Transferências de Capital	-	-	-	-
Outras Receitas de Capital	-	-	-	-
<b>RECURSOS ARRECADADOS EM EXERCÍCIOS ANTERIORES (III)</b>	-	-	-	-
<b>SUBTOTAL DAS RECEITAS (IV) = (I + II + III)</b>	<b>50.103,00</b>	<b>50.103,00</b>	<b>49.656,62</b>	<b>(446,38)</b>
<b>OPERAÇÕES DE CRÉDITO / REFINANCIAMENTO (V)</b>	-	-	-	-
Operações de Crédito Internas	-	-	-	-
Mobiliária	-	-	-	-
Contratual	-	-	-	-
Operações de Crédito Externas	-	-	-	-
Mobiliária	-	-	-	-
Contratual	-	-	-	-
<b>SUBTOTAL COM REFINANCIAMENTO (VI) = (IV + V)</b>	<b>50.103,00</b>	<b>50.103,00</b>	<b>49.656,62</b>	<b>(446,38)</b>
<b>REPASSES RECEBIDOS (VII)</b>	<b>199.970.170,00</b>	<b>236.984.070,00</b>	<b>237.013.289,21</b>	<b>29.219,21</b>
<b>DÉFICIT (VIII)</b>	-	-	-	-
<b>TOTAL (IX) = (VI + VII + VIII)</b>	<b>200.020.273,00</b>	<b>237.034.173,00</b>	<b>237.062.945,83</b>	<b>28.772,83</b>
<b>SALDOS DE EXERCÍCIOS ANTERIORES</b>	-	<b>19.900.000,00</b>	<b>19.900.000,00</b>	-
Superávit Financeiro	-	19.900.000,00	19.900.000,00	-
Reabertura de Créditos Adicionais	-	-	-	-



**BALANÇO ORÇAMENTÁRIO**
**19901 - FUNDO MUNICIPAL DE LIMPEZA URBANA**
**EXERCÍCIO: 2018 PERÍODO (ATÉ MÊS): DEZEMBRO**

DESPESAS ORÇAMENTÁRIAS	DOTAÇÃO INICIAL (e)	DOTAÇÃO ATUALIZADA (f)	DESPESAS EMPENHADAS (g)	DESPESAS LIQUIDADAS (h)	DESPESAS PAGAS (i)	SALDO DA DOTAÇÃO (j) = (f-g)
<b>DESPESAS CORRENTES (X)</b>	<b>200.015.000,00</b>	<b>237.028.900,00</b>	<b>237.013.732,59</b>	<b>237.013.538,49</b>	<b>237.013.538,49</b>	<b>15.167,41</b>
Pessoal e Encargos Sociais	-	-	-	-	-	-
Juros e Encargos da Dívida	-	-	-	-	-	-
Outras Despesas Correntes	200.015.000,00	237.028.900,00	237.013.732,59	237.013.538,49	237.013.538,49	15.167,41
<b>DESPESAS DE CAPITAL (XI)</b>	<b>5.273,00</b>	<b>5.273,00</b>	-	-	-	<b>5.273,00</b>
Investimentos	5.273,00	5.273,00	-	-	-	5.273,00
Inversões Financeiras	-	-	-	-	-	-
Amortização da Dívida	-	-	-	-	-	-
<b>RESERVA DE CONTINGÊNCIA (XII)</b>	-	-	-	-	-	-
<b>RESERVA DO RPPS (XIII)</b>	-	-	-	-	-	-
<b>SUBTOTAL DAS DESPESAS (XIV) = (X+XI+XII+XIII)</b>	<b>200.020.273,00</b>	<b>237.034.173,00</b>	<b>237.013.732,59</b>	<b>237.013.538,49</b>	<b>237.013.538,49</b>	<b>20.440,41</b>
<b>AMORTIZAÇÃO DA DÍV. / REFINANCIAMENTO (XV)</b>	-	-	-	-	-	-
Amortização da Dívida Interna	-	-	-	-	-	-
Dívida Mobiliária	-	-	-	-	-	-
Outras Dívidas	-	-	-	-	-	-
Amortização da Dívida Externa	-	-	-	-	-	-
Dívida Mobiliária	-	-	-	-	-	-
Outras Dívidas	-	-	-	-	-	-
<b>SUBTOTAL C/ REFINANCIAMENTO (XVI) = (XIV+XV)</b>	<b>200.020.273,00</b>	<b>237.034.173,00</b>	<b>237.013.732,59</b>	<b>237.013.538,49</b>	<b>237.013.538,49</b>	<b>20.440,41</b>
<b>REPASSES CONCEDIDOS (XVII)</b>	-	-	-	-	-	-
<b>SUPERÁVIT (XVIII)</b>	-	-	<b>49.213,24</b>	-	-	<b>(49.213,24)</b>
<b>TOTAL (XIX) = (XVI + XVII + XVIII)</b>	<b>200.020.273,00</b>	<b>237.034.173,00</b>	<b>237.062.945,83</b>	<b>237.013.538,49</b>	<b>237.013.538,49</b>	<b>(28.772,83)</b>

19901 - FUNDO MUNICIPAL DE LIMPEZA URBANA

EXERCÍCIO: 2018 PERÍODO (ATÉ MÊS): DEZEMBRO

RESTOS A PAGAR PROCESSADOS E NÃO PROCESSADOS LIQUIDADOS					
RESTOS A PAGAR PROCESSADOS	INSCRITOS		PAGOS (c)	CANCELADOS (d)	SALDO (e) = (a + b - c - d)
	EM EXERCÍCIOS ANTERIORES (a)	EM 31 DEZ. EXER. ANTERIOR (b)			
<b>DESPESAS CORRENTES</b>	-	-	-	-	-
Pessoal e Encargos Sociais	-	-	-	-	-
Juros e Encargos da Dívida	-	-	-	-	-
Outras Despesas Correntes	-	-	-	-	-
<b>DESPESAS DE CAPITAL</b>	-	-	-	-	-
Investimentos	-	-	-	-	-
Inversões Financeiras	-	-	-	-	-
Amortização da Dívida	-	-	-	-	-
<b>TOTAL</b>	-	-	-	-	-

RESTOS A PAGAR NÃO PROCESSADOS						
RESTOS A PAGAR NÃO PROCESSADOS	INSCRITOS		LIQUIDADOS (c)	PAGOS (d)	CANCELADOS (e)	SALDO (f) = (a + b - d - e)
	EM EXERCÍCIOS ANTERIORES (a)	EM 31 DEZ. EXER. ANTERIOR (b)				
<b>DESPESAS CORRENTES</b>	-	<b>8.354.357,32</b>	<b>8.353.751,38</b>	<b>8.353.751,38</b>	<b>605,94</b>	<b>0,00</b>
Pessoal e Encargos Sociais	-	-	-	-	-	-
Juros e Encargos da Dívida	-	-	-	-	-	-
Outras Despesas Correntes	-	8.354.357,32	8.353.751,38	8.353.751,38	605,94	0,00
<b>DESPESAS DE CAPITAL</b>	-	-	-	-	-	-
Investimentos	-	-	-	-	-	-
Inversões Financeiras	-	-	-	-	-	-
Amortização da Dívida	-	-	-	-	-	-
<b>TOTAL</b>	-	<b>8.354.357,32</b>	<b>8.353.751,38</b>	<b>8.353.751,38</b>	<b>605,94</b>	<b>0,00</b>

**BALANÇO FINANCEIRO**

**19901 - FUNDO MUNICIPAL DE LIMPEZA URBANA**

**EXERCÍCIO: 2018 SITUAÇÃO: EMPENHADO PERÍODO (ATÉ MÊS): DEZEMBRO**

<b>INGRESSOS</b>	<b>Exercício Atual</b>	<b>Exercício Anterior</b>
<b>Receita Orçamentária (I)</b>	<b>49.656,62</b>	<b>107.806,56</b>
Ordinária	49.656,62	107.806,56
Vinculada	-	-
Recursos Vinculados à Educação	-	-
Recursos Vinculados à Saúde	-	-
Recursos Vinculados à Previdência Social - RPPS	-	-
Recursos Vinculados à Previdência Social - RGPS	-	-
Recursos Vinculados à Seguridade Social	-	-
Outras Destinações de Recursos	-	-
(-) Deduções da Receita Orçamentária	-	-
<b>Transferências Financ. Recebidas (II)</b>	<b>245.367.038,89</b>	<b>216.811.207,63</b>
Transferências Recebidas para a Execução Orçamentária	237.013.289,21	216.811.207,63
Transferências Recebidas Independentes de Execução Orçamentária	8.353.749,68	-
Transferências Recebidas para Aportes de recursos para o RPPS	-	-
Transferências Recebidas para Aportes de recursos para o RGPS	-	-
<b>Recebimentos Extraorçamentários (III)</b>	<b>19.264.732,01</b>	<b>25.128.648,46</b>
Inscrição de Restos a Pagar Não Processados	194,10	8.354.357,32
Inscrição de Restos a Pagar Processados	-	-
Depósitos Restituíveis e Valores Vinculados	19.264.537,89	16.774.291,14
Outros Recebimentos Extra Orçamentários	0,02	-
<b>Saldo do Ex. Anterior (IV)</b>	<b>625.322,00</b>	<b>518.860,64</b>
Caixa e Equivalentes de Caixa	625.322,00	518.860,64
Depósitos Restituíveis e Valores Vinculados	-	-
<b>TOTAL (V) = (I+II+III+IV)</b>	<b>265.306.749,52</b>	<b>242.566.523,29</b>

**BALANÇO FINANCEIRO**

**19901 - FUNDO MUNICIPAL DE LIMPEZA URBANA**

**EXERCÍCIO: 2018 SITUAÇÃO: EMPENHADO PERÍODO (ATÉ MÊS): DEZEMBRO**

<b>DISPÊNDIOS</b>	<b>Exercício Atual</b>	<b>Exercício Anterior</b>
<b>Despesa Orçamentária (VI)</b>	<b>237.013.732,59</b>	<b>225.166.849,43</b>
Ordinária	237.013.732,59	225.166.849,43
Vinculada	-	-
Recursos Destinados à Educação	-	-
Recursos Destinados à Saúde	-	-
Recursos Destinados à Previdência Social – RPPS	-	-
Recursos Destinados à Previdência Social – RGPS	-	-
Recursos Destinados à Seguridade Social	-	-
Outras Destinações de Recursos	-	-
<b>Transferências Financ. Concedidas (VII)</b>	<b>-</b>	<b>-</b>
Transferências Concedidas para a Execução Orçamentária	-	-
Transferências Concedidas Independentes de Execução Orçamentária	-	-
Transferências Concedidas para Aportes de recursos para o RPPS	-	-
Transferências Concedidas para Aportes de recursos para o RGPS	-	-
<b>Pagamentos Extra Orçamentários (VIII)</b>	<b>27.618.289,29</b>	<b>16.774.351,86</b>
Pagamentos de Restos a Pagar Não Processados	8.353.751,38	60,72
Pagamentos de Restos a Pagar Processados	-	-
Depósitos Restituíveis e Valores Vinculados	19.264.537,91	16.774.291,14
Outros Pagamentos Extra Orçamentários	-	-
<b>Saldo para o Ex. Seguinte (IX)</b>	<b>674.727,64</b>	<b>625.322,00</b>
Caixa e Equivalentes de Caixa	674.727,64	625.322,00
Depósitos Restituíveis e Valores Vinculados	-	-
<b>TOTAL (X) = (VI+VII+VIII+IX)</b>	<b>265.306.749,52</b>	<b>242.566.523,29</b>

**BALANÇO PATRIMONIAL**

**19901 - FUNDO MUNICIPAL DE LIMPEZA URBANA**

**EXERCÍCIO: 2018**

**PERÍODO(MÊS): DEZEMBRO**

<b>ATIVO</b>	<b>Exercício Atual</b>	<b>Exercício Anterior</b>
<b>ATIVO CIRCULANTE</b>	<b>674.727,64</b>	<b>625.322,02</b>
Caixa e Equivalentes de Caixa	674.727,64	625.322,00
Créditos a Curto Prazo	-	0,02
<b>ATIVO NÃO-CIRCULANTE</b>	<b>-</b>	<b>-</b>
<b>TOTAL DO ATIVO</b>	<b>674.727,64</b>	<b>625.322,02</b>

<b>PASSIVO E PATRIMÔNIO LÍQUIDO</b>	<b>Exercício Atual</b>	<b>Exercício Anterior</b>
<b>PASSIVO CIRCULANTE</b>	<b>-</b>	<b>0,02</b>
Demais Obrigações a Curto Prazo	-	0,02
<b>PASSIVO NÃO-CIRCULANTE</b>	<b>-</b>	<b>-</b>
<b>TOTAL DO PASSIVO</b>	<b>-</b>	<b>0,02</b>
<b>PATRIMÔNIO LÍQUIDO</b>	<b>Exercício Atual</b>	<b>Exercício Anterior</b>
Resultados Acumulados	674.727,64	625.322,00
Resultado do Exercício	58.095.536,99	63.867.258,60
Resultado de Exercícios Anteriores	(16.509.690,24)	(80.376.948,84)
Ajustes de Exercícios Anteriores	(40.911.119,11)	17.135.012,24
Outros Resultados	-	-
Ações/Cotas em Tesouraria	-	-
<b>TOTAL DO PATRIMÔNIO LÍQUIDO</b>	<b>674.727,64</b>	<b>625.322,00</b>
<b>TOTAL DO PASSIVO E PATRIMÔNIO LÍQUIDO</b>	<b>674.727,64</b>	<b>625.322,02</b>

**QUADRO DOS ATIVOS E PASSIVOS FINANCEIROS E PERMANENTES (LEI 4.320/64)**

EXERCÍCIO: 2018	PERÍODO(MÊS): DEZEMBRO	
ATIVO (I)	Exercício Atual	Exercício Anterior
ATIVO FINANCEIRO	674.727,64	625.322,00
ATIVO PERMANENTE	-	0,02
<b>TOTAL DO ATIVO</b>	<b>674.727,64</b>	<b>625.322,02</b>
PASSIVO (II)	Exercício Atual	Exercício Anterior
PASSIVO FINANCEIRO	194,10	8.354.357,32
PASSIVO PERMANENTE	-	-
<b>TOTAL DO PASSIVO</b>	<b>194,10</b>	<b>8.354.357,32</b>
<b>SALDO PATRIMONIAL</b>	<b>674.533,54</b>	<b>(7.729.035,30)</b>

**QUADRO DAS CONTAS DE COMPENSAÇÃO (LEI 4.320/64)**

EXERCÍCIO: 2018	PERÍODO(MÊS): DEZEMBRO	
ATOS POTENCIAIS ATIVOS	Exercício Atual	Exercício Anterior
Garantias e Contragarantias Recebidas a Executar	-	-
Direitos Conveniados e Outros Instrumentos Congêneres	-	-
Direitos Contratuais	-	-
Outros Atos Potenciais Ativos	-	-
<b>TOTAL DOS ATOS POTENCIAIS ATIVOS</b>	<b>-</b>	<b>-</b>
ATOS POTENCIAIS PASSIVOS	Exercício Atual	Exercício Anterior
Garantias e Contragarantias Concedidas	-	-
Obrigações Conveniadas e Outros Instrumentos Congêneres	-	-
Obrigações Contratuais	1.761.723.972,52	1.872.395.472,58
Outros Atos Potenciais Passivos	-	-
<b>TOTAL DOS ATOS POTENCIAIS PASSIVOS</b>	<b>1.761.723.972,52</b>	<b>1.872.395.472,58</b>

**QUADRO DO SUPERÁVIT / DÉFICIT FINANCEIRO (LEI 4.320/64)**

EXERCÍCIO: 2018	PERÍODO(MÊS): DEZEMBRO	
DESTINAÇÃO DE RECURSOS	Exercício Atual	Exercício Anterior
0 Recursos Ordinários	674.533,54	(7.729.035,32)
<b>Total</b>	<b>674.533,54</b>	<b>(7.729.035,32)</b>

**DEMONSTRAÇÃO DAS VARIAÇÕES PATRIMONIAIS**

**19901 - FUNDO MUNICIPAL DE LIMPEZA URBANA**

**EXERCÍCIO: 2018**

**PERÍODO(ATÉ MÊS): DEZEMBRO**

<b>VARIAÇÕES PATRIMONIAIS QUANTITATIVAS</b>	<b>Exercício Atual</b>	<b>Exercício Anterior</b>
<b>VARIAÇÕES PATRIMONIAIS AUMENTATIVAS</b>	<b>245.416.695,51</b>	<b>216.919.014,19</b>
IMPOSTOS, TAXAS E CONTRIBUIÇÕES DE MELHORIA	-	-
CONTRIBUIÇÕES	-	-
EXPLORAÇÃO E VENDA DE BENS, SERVIÇOS E DIREITOS	-	-
<b>VARIAÇÕES PATRIMONIAIS AUMENTATIVAS FINANCEIRAS</b>	<b>49.656,62</b>	<b>107.806,56</b>
REMUNERAÇÃO DE DEPÓSITOS BANCÁRIOS E APLICAÇÕES FINANCEIRAS	49.656,62	107.806,56
<b>TRANSFERÊNCIAS E DELEGAÇÕES RECEBIDAS</b>	<b>245.367.038,89</b>	<b>216.811.207,63</b>
TRANSFERÊNCIAS INTRAGOVERNAMENTAIS	245.367.038,89	216.811.207,63
<b>VALORIZAÇÃO E GANHOS COM ATIVOS E DESINCORPORAÇÃO DE PASSIVOS</b>	-	-
<b>OUTRAS VARIAÇÕES PATRIMONIAIS AUMENTATIVAS</b>	-	-
<b>VARIAÇÃO PATRIMONIAL DIMINUTIVA</b>	<b>187.321.158,52</b>	<b>153.051.755,59</b>
PESSOAL E ENCARGOS	-	-
BENEFÍCIOS PREVIDENCIÁRIOS E ASSISTENCIAIS	-	-
<b>USO DE BENS, SERVIÇOS E CONSUMO DE CAPITAL FIXO</b>	<b>187.321.158,52</b>	<b>153.051.755,59</b>
SERVIÇOS	187.321.158,52	153.051.755,59
<b>VPD - VARIAÇÕES PATRIMONIAIS DIMINUTIVAS FINANCEIRAS</b>	-	-
TRANSFERÊNCIAS E DELEGAÇÕES CONCEDIDAS	-	-
DESVALORIZAÇÃO E PERDA DE ATIVOS	-	-
TRIBUTÁRIAS	-	-
CUSTO DAS MERCADORIAS E DOS PRODUTOS VENDIDOS, E DOS SERVIÇOS	-	-
<b>OUTRAS VARIAÇÕES PATRIMONIAIS DIMINUTIVAS</b>	-	-
<b>Resultado Patrimonial do Período</b>	<b>58.095.536,99</b>	<b>63.867.258,60</b>

<b>VARIAÇÕES PATRIMONIAIS QUALITATIVAS</b>	<b>Exercício Atual</b>	<b>Exercício Anterior</b>
INCORPORAÇÃO DE ATIVOS	-	-
DESINCORPORAÇÃO DE PASSIVOS	-	-
INCORPORAÇÃO DE PASSIVOS	-	-
DESINCORPORAÇÃO DE ATIVOS	-	-

DEMONSTRATIVO DA DÍVIDA FLUTUANTE - ANEXO 17 da Lei 4.320/64

DESCRIÇÃO	SALDO ANTERIOR	MOVIMENTAÇÃO NO EXERCÍCIO			SALDO PARA O EXERCÍCIO SEGUINTE
		INSCRIÇÃO / REC. EXTRA-ORÇ.	BAIXA / DESP. EXTRA-ORÇ.	PRESCRIÇÃO / CANCELAMENTO	
<b>RESTOS A PAGAR</b>	<b>8.354.357,32</b>	<b>194,10</b>	<b>8.353.751,38</b>	<b>605,94</b>	<b>194,10</b>
DEPÓSITOS E VALORES RESTITUÍVEIS	-	-	-	-	-
<b>CONSIGNAÇÕES</b>	<b>0,02</b>	<b>19.264.537,89</b>	<b>19.264.537,91</b>	-	-
INSS	-	4.304.321,01	4.304.321,01	-	-
ISS	-	10.052.876,00	10.052.876,00	-	-
IRRF	0,01	2.453.670,44	2.453.670,45	-	0,00
IPM	-	-	-	-	-
OUTRAS CONSIGNAÇÕES	0,01	2.453.670,44	2.453.670,45	-	0,00
<b>TOTAL</b>	<b>8.354.357,34</b>	<b>19.264.731,99</b>	<b>27.618.289,29</b>	<b>605,94</b>	<b>194,10</b>



DEMONSTRAÇÃO DO FLUXO DE CAIXA

19901 - FUNDO MUNICIPAL DE LIMPEZA URBANA

EXERCÍCIO: 2018

PERÍODO(ATÉ MÊS): DEZEMBRO

FLUXOS DE CAIXA DAS ATIVIDADES DAS OPERAÇÕES	Exercício Atual	Exercício Anterior
<b>INGRESSOS</b>	<b>264.681.233,42</b>	<b>233.693.305,33</b>
<b>RECEITAS DERIVADAS E ORIGINÁRIAS</b>	<b>49.656,62</b>	<b>107.806,56</b>
Receita Tributária	-	-
Receita de Contribuições	-	-
Receita Patrimonial	-	-
Receita Agropecuária	-	-
Receita Industrial	-	-
Receita de Serviços	-	-
Remuneração das Disponibilidades	49.656,62	107.806,56
Outras Receitas Derivadas e Originárias	-	-
<b>TRANSFERÊNCIAS CORRENTES RECEBIDAS</b>	-	<b>216.811.207,63</b>
Intergovernamentais	-	-
Intragovernamentais	-	216.811.207,63
Outras Transferências Correntes	-	-
<b>RECEBIMENTOS EXTRA ORÇAMENTÁRIOS</b>	<b>264.631.576,80</b>	<b>16.774.291,14</b>
Depósitos Terceiros Passivos - Recebidos	-	-
Recebimentos de Consignações	19.264.537,89	16.774.291,14
Transferências Financeiras Recebidas	245.367.038,89	-
Outros recebimentos Extra orçamentários	0,02	-
<b>DESEMBOLSOS</b>	<b>264.631.827,78</b>	<b>233.586.843,97</b>
<b>PESSOAL E OUTRAS DESP. CORRENTES</b>	<b>245.367.289,87</b>	<b>216.812.492,11</b>
Administração	249,28	-
Urbanismo	245.367.040,59	216.812.492,11
<b>JUROS E ENCARGOS DA DÍVIDA</b>	-	-
Juros e Correção Monetária da Dívida Interna	-	-
Juros e Correção Monetária da Dívida Externa	-	-
Outros Encargos da Dívida	-	-
<b>TRANSFERÊNCIAS CONCEDIDAS</b>	-	-
Intergovernamentais	-	-
Intragovernamentais	-	-
Outras Transferências Concedidas	-	-
<b>PAGAMENTOS EXTRA ORÇAMENTÁRIOS</b>	<b>19.264.537,91</b>	<b>16.774.351,86</b>
Depósitos Terceiros Passivos - Devolução	-	-
Pagamentos de Consignações	19.264.537,91	16.774.291,14
Pagamentos de Restos a Pagar	-	<b>60,72</b>
Não Processados	-	60,72
Transferências Financeiras Concedidas	-	-
Outros Pagamentos Extra Orçamentários	-	-
<b>FLUXO DE CAIXA LÍQUIDO DAS ATIVIDADES DAS OPERAÇÕES</b>	<b>49.405,64</b>	<b>106.461,36</b>

**DEMONSTRAÇÃO DO FLUXO DE CAIXA**

**19901 - FUNDO MUNICIPAL DE LIMPEZA URBANA**

**EXERCÍCIO: 2018**

**PERÍODO(ATÉ MÊS): DEZEMBRO**

<b>FLUXOS DE CAIXA DAS ATIVIDADES DE INVESTIMENTO</b>	<b>Exercício Atual</b>	<b>Exercício Anterior</b>
<b>INGRESSOS</b>	-	-
Alienações de Bens	-	-
Amortização de Empréstimos e Financiamentos Concedidos	-	-
Outras Receitas de Capital	-	-
Outros Ingressos de Investimentos	-	-
<b>DESEMBOLSOS</b>	-	-
Aquisição de Ativo não Circulante	-	-
Concessão de Empréstimos e Financiamentos	-	-
Outros Desembolsos de Investimentos	-	-
<b>FLUXO DE CAIXA LÍQUIDO DAS ATIVIDADES DE INVESTIMENTO</b>	-	-
<b>FLUXOS DE CAIXA DAS ATIVIDADES DE FINANCIAMENTO</b>	<b>Exercício Atual</b>	<b>Exercício Anterior</b>
<b>INGRESSOS</b>	-	-
Operações de Crédito	-	-
Integralização do Capital Social de Empresas Dependentes	-	-
Transferências de Capital	-	-
<b>DESEMBOLSOS</b>	-	-
Amortização/Refinanciamento da Dívida	-	-
Outros desembolsos de financiamento	-	-
<b>FLUXO DE CAIXA LÍQUIDO DAS ATIVIDADES DE FINANCIAMENTO</b>	-	-
<b>GERAÇÃO LÍQUIDA DE CAIXA E EQUIVALENTE DE CAIXA</b>	<b>49.405,64</b>	<b>106.461,36</b>
<b>CAIXA E EQUIVALENTE DE CAIXA INICIAL</b>	<b>625.322,00</b>	<b>518.860,64</b>
<b>CAIXA E EQUIVALENTE DE CAIXA FINAL</b>	<b>674.727,64</b>	<b>625.322,00</b>



Prefeitura de  
**Fortaleza**

**FUNDO DE INVESTIMENTO E DESENVOLVIMENTO DE  
ATIVIDADES DA ADMINISTRAÇÃO FAZENDARIA  
UNIDADE ORÇAMENTÁRIA: 23 901**

DEMONSTRATIVO DA RECEITA E DESPESA SEGUNDO AS CATERGORIAS ECONOMICAS - ANEXO 01 DA LEI 4.320/64

23901 - FUNDO DE INVESTIMENTO E DESENVOLVIMENTO DE ATIVIDADES DA ADMINISTRACAO FAZENDARIA

EXERCÍCIO: 2018 PERÍODO(ATÉ MÊS): DEZEMBRO

RECEITAS		DESPESAS	
<b>RECEITAS CORRENTES</b>	<b>994.087,06</b>	<b>DESPESAS CORRENTES</b>	<b>32.318.761,16</b>
Receita Tributária	-	Pessoal e Encargos Sociais	-
Receita de Contribuições	-	Juros e Encargos da Dívida	-
Receita Patrimonial	986.369,74	Outras Despesas Correntes	32.318.761,16
Receita Agropecuária	-		
Receita Industrial	-		
Receita de Serviços	-		
Transferências Correntes	-		
Outras Receitas Correntes	7.717,32		
Dedução para Formação do FUNDEB	-		
<b>SUPERÁVIT CORRENTE</b>	<b>-</b>	<b>DÉFICIT CORRENTE</b>	<b>31.324.674,10</b>
<b>RECEITAS DE CAPITAL</b>	<b>-</b>	<b>DESPESAS DE CAPITAL</b>	<b>4.599.138,56</b>
Operações de Crédito	-	Investimento	4.599.138,56
Alienação de Bens	-	Inversões Financeira	-
Amortizações de Empréstimos	-	Amortização da Dívida	-
Transferências de Capital	-		
Outras Receitas de Capital	-		
<b>REPASSE RECEBIDO</b>	<b>52.279.128,75</b>	<b>REPASSE CONCEDIDO</b>	<b>5.573.201,33</b>
<b>TOTAL DA RECEITA</b>	<b>53.273.215,81</b>	<b>TOTAL DA DESPESA</b>	<b>42.491.101,05</b>
<b>DÉFICIT</b>	<b>-</b>	<b>SUPERÁVIT</b>	<b>10.782.114,76</b>
<b>TOTAL</b>	<b>53.273.215,81</b>	<b>TOTAL</b>	<b>53.273.215,81</b>

RESUMO

RECEITAS		DESPESAS	
RECEITAS CORRENTES	994.087,06	DESPESAS CORRENTES	32.318.761,16
RECEITAS DE CAPITAL	-	DESPESAS DE CAPITAL	4.599.138,56
REPASSE RECEBIDO	52.279.128,75	REPASSE CONCEDIDO	5.573.201,33
DÉFICIT	-	SUPERÁVIT	10.782.114,76
<b>TOTAL</b>	<b>53.273.215,81</b>	<b>TOTAL</b>	<b>53.273.215,81</b>

ORÇAMENTO GERAL

23901 - FUNDO DE INVESTIMENTO E DESENVOLVIMENTO DE ATIVIDADES DA ADMINISTRACAO FAZENDARIA

CÓDIGO	ESPECIFICAÇÃO	NATUREZA DA DESPESA		CATEGORIA / GRUPO
		ELEMENTO	MODALIDADE	
3.0.0.0.00	DESPESAS CORRENTES			32.318.761,16
3.3.0.0.00	OUTRAS DESPESAS CORRENTES			32.318.761,16
3.3.5.0.00	TRANSFERENCIAS DE INSTITUICOES PRIVADAS		56.274,62	
3.3.5.0.41	CONTRIBUICOES	56.274,62		
3.3.9.0.00	APLICACOES DIRETAS		32.262.486,54	
3.3.9.0.14	DIARIAS - CIVIL	128.990,00		
3.3.9.0.30	MATERIAL DE CONSUMO	161.324,83		
3.3.9.0.31	PREMIACOES CULTURAIS, ARTISTICAS, CIENTIFICAS, DESPORTIVAS E OUTRAS	11.271.225,83		
3.3.9.0.34	OUTRAS DESPESAS DE PESSOAL DECORRENTES DE CONTRATOS DE TERCEIRIZACAO	14.807.216,25		
3.3.9.0.35	SERVICOS DE CONSULTORIA	91.849,50		
3.3.9.0.36	OUTROS SERVICOS DE TERCEIROS - PESSOA FISICA	625.186,90		
3.3.9.0.37	LOCACAO DE MAO-DE-OBRA	677.920,65		
3.3.9.0.39	OUTROS SERVICOS DE TERCEIROS - PESSOA JURIDICA	3.840.906,43		
3.3.9.0.46	AUXILIO-ALIMENTACAO	330,00		
3.3.9.0.47	OBRIGACOES TRIBUTARIAS CONTRIBUTIVAS	8.623,40		
3.3.9.0.92	DESPESAS DE EXERCICIOS ANTERIORES	15.737,77		
3.3.9.0.93	INDENIZACOES E RESTITUICOES	633.174,98		
4.0.0.0.00	DESPESAS DE CAPITAL			4.599.138,56
4.4.0.0.00	INVESTIMENTOS			4.599.138,56
4.4.9.0.00	APLICACOES DIRETAS		4.599.138,56	
4.4.9.0.39	OUTROS SERVICOS DE TERCEIROS - PESSOA JURIDICA	806.408,79		
4.4.9.0.52	EQUIPAMENTOS E MATERIAL PERMANENTE	252.251,53		
4.4.9.0.92	DESPESAS DE EXERCICIOS ANTERIORES	3.540.478,24		
<b>TOTAL</b>				<b>36.917.899,72</b>

ORÇAMENTO GERAL

23901 - FUNDO DE INVESTIMENTO E DESENVOLVIMENTO DE ATIVIDADES DA ADMINISTRACAO FAZENDARIA

PROGRAMA DE TRABALHO

CÓDIGO	ESPECIFICAÇÃO	PROJETO	ATIVIDADE	TOTAL
04.000.0000.0000.0000	ADMINISTRACAO	4.918.172,14	31.999.727,58	36.917.899,72
04.122.0000.0000.0000	ADMINISTRACAO GERAL	4.555.259,36	31.776.042,58	36.331.301,94
04.122.0001.0000.0000	GESTAO E MANUTENCAO		31.776.042,58	31.776.042,58
04.122.0001.2016.0000	MANUTENCAO E FUNCIONAMENTO ADMINISTRATIVO		31.638.968,18	31.638.968,18
04.122.0001.2016.0022	MANUTENCAO E FUNCIONAMENTO ADMINISTRATIVO		31.638.968,18	31.638.968,18
04.122.0001.2321.0000	MANUTENCAO DO CONTENCIOSO ADMINISTRATIVO E TRIBUTARIO		137.074,40	137.074,40
04.122.0001.2321.0001	MANUTENCAO DO CONTENCIOSO ADMINISTRATIVO E TRIBUTARIO		137.074,40	137.074,40
04.122.0214.0000.0000	FORTALECIMENTO DO FISCO	4.555.259,36		4.555.259,36
04.122.0214.1091.0000	MODERNIZACAO DA GESTAO FAZENDARIA	4.555.259,36		4.555.259,36
04.122.0214.1091.0001	MODERNIZACAO DA GESTAO FAZENDARIA	4.555.259,36		4.555.259,36
04.126.0000.0000.0000	TECNOLOGIA DA INFORMACAO	149.763,52		149.763,52
04.126.0214.0000.0000	FORTALECIMENTO DO FISCO	149.763,52		149.763,52
04.126.0214.1156.0000	AQUISICAO E IMPLANTACAO DE EQUIPAMENTOS, PRODUTOS E SERVICOS DE TIC	149.763,52		149.763,52
04.126.0214.1156.0003	AQUISICAO E IMPLANTACAO DE EQUIPAMENTOS, PRODUTOS E SERVICOS DE TIC	149.763,52		149.763,52
04.128.0000.0000.0000	FORMACAO DE RECURSOS HUMANOS		223.685,00	223.685,00
04.128.0214.0000.0000	FORTALECIMENTO DO FISCO		223.685,00	223.685,00
04.128.0214.2233.0000	CAPACITACAO E DESENVOLVIMENTO PROFISSIONAL DOS SERVIDORES FAZENDARIOS		223.685,00	223.685,00
04.128.0214.2233.0001	CAPACITACAO E DESENVOLVIMENTO PROFISSIONAL DOS SERVIDORES FAZENDARIOS		223.685,00	223.685,00
04.129.0000.0000.0000	ADMINISTRACAO DE RECEITAS	213.149,26		213.149,26
04.129.0214.0000.0000	FORTALECIMENTO DO FISCO	213.149,26		213.149,26
04.129.0214.1330.0000	REALIZACAO DE ACOES DE EDUCACAO FISCAL	213.149,26		213.149,26
04.129.0214.1330.0001	REALIZACAO DE ACOES DE EDUCACAO FISCAL	213.149,26		213.149,26
	<b>TOTAL</b>	<b>4.918.172,14</b>	<b>31.999.727,58</b>	<b>36.917.899,72</b>

ORÇAMENTO GERAL

23901 - FUNDO DE INVESTIMENTO E DESENVOLVIMENTO DE ATIVIDADES DA ADMINISTRACAO FAZENDARIA

PROGRAMA DE TRABALHO

CÓDIGO	ESPECIFICAÇÃO	PROJETO	ATIVIDADE	TOTAL
04.000.0000.0000.0000	ADMINISTRACAO	4.918.172,14	31.999.727,58	36.917.899,72
04.122.0000.0000.0000	ADMINISTRACAO GERAL	4.555.259,36	31.776.042,58	36.331.301,94
04.122.0001.0000.0000	GESTAO E MANUTENCAO		31.776.042,58	31.776.042,58
04.122.0001.2016.0000	MANUTENCAO E FUNCIONAMENTO ADMINISTRATIVO		31.638.968,18	31.638.968,18
04.122.0001.2016.0022	MANUTENCAO E FUNCIONAMENTO ADMINISTRATIVO		31.638.968,18	31.638.968,18
04.122.0001.2321.0000	MANUTENCAO DO CONTENCIOSO ADMINISTRATIVO E TRIBUTARIO		137.074,40	137.074,40
04.122.0001.2321.0001	MANUTENCAO DO CONTENCIOSO ADMINISTRATIVO E TRIBUTARIO		137.074,40	137.074,40
04.122.0214.0000.0000	FORTELECIMENTO DO FISCO	4.555.259,36		4.555.259,36
04.122.0214.1091.0000	MODERNIZACAO DA GESTAO FAZENDARIA	4.555.259,36		4.555.259,36
04.122.0214.1091.0001	MODERNIZACAO DA GESTAO FAZENDARIA	4.555.259,36		4.555.259,36
04.126.0000.0000.0000	TECNOLOGIA DA INFORMACAO	149.763,52		149.763,52
04.126.0214.0000.0000	FORTELECIMENTO DO FISCO	149.763,52		149.763,52
04.126.0214.1156.0000	AQUISICAO E IMPLANTACAO DE EQUIPAMENTOS, PRODUTOS E SERVICOS DE TIC	149.763,52		149.763,52
04.126.0214.1156.0003	AQUISICAO E IMPLANTACAO DE EQUIPAMENTOS, PRODUTOS E SERVICOS DE TIC	149.763,52		149.763,52
04.128.0000.0000.0000	FORMACAO DE RECURSOS HUMANOS		223.685,00	223.685,00
04.128.0214.0000.0000	FORTELECIMENTO DO FISCO		223.685,00	223.685,00
04.128.0214.2233.0000	CAPACITACAO E DESENVOLVIMENTO PROFISSIONAL DOS SERVIDORES FAZENDARIOS		223.685,00	223.685,00
04.128.0214.2233.0001	CAPACITACAO E DESENVOLVIMENTO PROFISSIONAL DOS SERVIDORES FAZENDARIOS		223.685,00	223.685,00
04.129.0000.0000.0000	ADMINISTRACAO DE RECEITAS	213.149,26		213.149,26
04.129.0214.0000.0000	FORTELECIMENTO DO FISCO	213.149,26		213.149,26
04.129.0214.1330.0000	REALIZACAO DE ACOES DE EDUCACAO FISCAL	213.149,26		213.149,26
04.129.0214.1330.0001	REALIZACAO DE ACOES DE EDUCACAO FISCAL	213.149,26		213.149,26
	<b>TOTAL</b>	<b>4.918.172,14</b>	<b>31.999.727,58</b>	<b>36.917.899,72</b>

ORÇAMENTO GERAL

23901 - FUNDO DE INVESTIMENTO E DESENVOLVIMENTO DE ATIVIDADES DA ADMINISTRACAO FAZENDARIA

PROGRAMA DE TRABALHO

CÓDIGO	ESPECIFICAÇÃO	ORDINÁRIO	VINCULADO	TOTAL
04.000.0000.0000.0000	ADMINISTRACAO	36.917.899,72		36.917.899,72
04.122.0000.0000.0000	ADMINISTRACAO GERAL	36.331.301,94		36.331.301,94
04.122.0001.0000.0000	GESTAO E MANUTENCAO	31.776.042,58		31.776.042,58
04.122.0001.2016.0000	MANUTENCAO E FUNCIONAMENTO ADMINISTRATIVO	31.638.968,18		31.638.968,18
04.122.0001.2016.0022	MANUTENCAO E FUNCIONAMENTO ADMINISTRATIVO	31.638.968,18		31.638.968,18
04.122.0001.2321.0000	MANUTENCAO DO CONTENCIOSO ADMINISTRATIVO E TRIBUTARIO	137.074,40		137.074,40
04.122.0001.2321.0001	MANUTENCAO DO CONTENCIOSO ADMINISTRATIVO E TRIBUTARIO	137.074,40		137.074,40
04.122.0214.0000.0000	FORTALECIMENTO DO FISCO	4.555.259,36		4.555.259,36
04.122.0214.1091.0000	MODERNIZACAO DA GESTAO FAZENDARIA	4.555.259,36		4.555.259,36
04.122.0214.1091.0001	MODERNIZACAO DA GESTAO FAZENDARIA	4.555.259,36		4.555.259,36
04.126.0000.0000.0000	TECNOLOGIA DA INFORMACAO	149.763,52		149.763,52
04.126.0214.0000.0000	FORTALECIMENTO DO FISCO	149.763,52		149.763,52
04.126.0214.1156.0000	AQUISICAO E IMPLANTACAO DE EQUIPAMENTOS, PRODUTOS E SERVICOS DE TIC	149.763,52		149.763,52
04.126.0214.1156.0003	AQUISICAO E IMPLANTACAO DE EQUIPAMENTOS, PRODUTOS E SERVICOS DE TIC	149.763,52		149.763,52
04.128.0000.0000.0000	FORMACAO DE RECURSOS HUMANOS	223.685,00		223.685,00
04.128.0214.0000.0000	FORTALECIMENTO DO FISCO	223.685,00		223.685,00
04.128.0214.2233.0000	CAPACITACAO E DESENVOLVIMENTO PROFISSIONAL DOS SERVIDORES FAZENDARIOS	223.685,00		223.685,00
04.128.0214.2233.0001	CAPACITACAO E DESENVOLVIMENTO PROFISSIONAL DOS SERVIDORES FAZENDARIOS	223.685,00		223.685,00
04.129.0000.0000.0000	ADMINISTRACAO DE RECEITAS	213.149,26		213.149,26
04.129.0214.0000.0000	FORTALECIMENTO DO FISCO	213.149,26		213.149,26
04.129.0214.1330.0000	REALIZACAO DE ACOES DE EDUCACAO FISCAL	213.149,26		213.149,26
04.129.0214.1330.0001	REALIZACAO DE ACOES DE EDUCACAO FISCAL	213.149,26		213.149,26
	<b>TOTAL</b>	<b>36.917.899,72</b>		<b>36.917.899,72</b>



PREFEITURA MUNICIPAL DE FORTALEZA

23901 - FUNDO DE INVESTIMENTO E DESENVOLVIMENTO DE ATIVIDADES DA ADMINISTRACAO FAZENDARIA

EXERCÍCIO DE 2018

ANEXO 9

ORÇAMENTO GERAL

DEMONSTRATIVO DAS DESPESAS POR ÓRGÃO E FUNÇÃO

	LEGISLATIVA	JUDICIARIA	ESSENCIAL A JUSTICA	ADMINISTRACAO
FUNDO DE INVESTIMENTO E DESENVOLVIMENTO DE ATIVIDADES DA	-	-	-	36.917.899,72
<b>TOTAL</b>				<b>36.917.899,72</b>

**PREFEITURA MUNICIPAL DE FORTALEZA**  
**DEMONSTRATIVO DA RECEITA ORÇADA COM A ARRECADADA - ANEXO 10 DA LEI 4.320/64**  
**23901 - FUNDO DE INVESTIMENTO E DESENVOLVIMENTO DE ATIVIDADES DA ADMINISTRACAO FAZENDARIA**

Exercício 2018

Código da Receita	Descrição da Receita	Previsão	Arrecadado	Diferença	
				Para Mais	Para Menos
1.0.0.0.0.0.00.00	RECEITAS CORRENTES	-	994.087,06	994.087,06	
1.3.0.0.0.0.00.00	RECEITA PATRIMONIAL	-	986.369,74	986.369,74	
1.3.2.0.0.0.00.00	VALORES MOBILIARIOS	-	986.369,74	986.369,74	
1.3.2.1.0.0.00.00	JUROS E CORRECOES MONETARIAS	-	986.369,74	986.369,74	
1.3.2.1.0.0.10.00	REMUNERACAO DE DEPOSITOS BANCARIOS	-	986.369,74	986.369,74	
1.3.2.1.0.0.11.00	REMUNERACAO DE DEPOSITOS BANCARIOS - PRINCIPAL	-	986.369,74	986.369,74	
1.3.2.1.0.0.11.13	REMUNERACAO DE DEPOSITOS BANCARIOS - PRINCIPAL - NAO VINCULADOS - OUTROS	-	986.369,74	986.369,74	
1.9.0.0.0.0.00.00	OUTRAS RECEITAS CORRENTES	-	7.717,32	7.717,32	
1.9.2.0.0.0.00.00	INDENIZACOES, RESTITUICOES E RESSARCIMENTOS	-	7.717,32	7.717,32	
1.9.2.2.0.0.00.00	RESTITUICOES	-	7.717,32	7.717,32	
1.9.2.2.9.9.00.00	OUTRAS RESTITUICOES	-	7.717,32	7.717,32	
1.9.2.2.9.9.10.00	OUTRAS RESTITUICOES	-	7.717,32	7.717,32	
1.9.2.2.9.9.11.00	OUTRAS RESTITUICOES - PRINCIPAL	-	7.717,32	7.717,32	
1.9.2.2.9.9.11.03	OUTRAS RESTITUICOES - PRINCIPAL - DEMAIS RESTITUICOES	-	7.717,32	7.717,32	
<b>Total:</b>		-	<b>994.087,06</b>	<b>994.087,06</b>	-

ORÇAMENTO GERAL

23901 - FUNDO DE INVESTIMENTO E DESENVOLVIMENTO DE ATIVIDADES DA ADMINISTRAÇÃO FAZENDÁRIA

NATUREZA DA DESPESA

CÓDIGO	ESPECIFICAÇÃO	CRÉDITOS ORÇAMENTÁRIOS E SUPLEMENTARES	CRÉDITOS ESPECIAIS E EXTRAORDINÁRIOS	TOTAL	REALIZADA EMPENHADA NO ANO	DIFERENÇA SALDO A EMPENHAR
3.0.0.0.00	DESPESAS CORRENTES	38.636.939,00	196.000,00	38.832.939,00	32.318.761,16	6.514.177,84
3.3.0.0.00	OUTRAS DESPESAS CORRENTES	38.636.939,00	196.000,00	38.832.939,00	32.318.761,16	6.514.177,84
4.0.0.0.00	DESPESAS DE CAPITAL	3.707.549,00	3.871.000,00	7.578.549,00	4.599.138,56	2.979.410,44
4.4.0.0.00	INVESTIMENTOS	3.707.549,00	3.871.000,00	7.578.549,00	4.599.138,56	2.979.410,44
	<b>TOTAL</b>	<b>42.344.488,00</b>	<b>4.067.000,00</b>	<b>46.411.488,00</b>	<b>36.917.899,72</b>	<b>9.493.588,28</b>

**BALANÇO ORÇAMENTÁRIO**
**23901 - FUNDO DE INVESTIMENTO E DESENVOLVIMENTO DE ATIVIDADES DA ADMINISTRAÇÃO FAZENDARIA**
**EXERCÍCIO: 2018 PERÍODO (ATÉ MÊS): DEZEMBRO**

RECEITAS ORÇAMENTÁRIAS	PREVISÃO INICIAL (a)	PREVISÃO ATUALIZADA (b)	RECEITAS REALIZADAS (c)	SALDO (d) = (c-b)
<b>RECEITAS CORRENTES (I)</b>	-	-	<b>994.087,06</b>	<b>994.087,06</b>
Receita Tributária	-	-	-	-
Receita de Contribuições	-	-	-	-
Receita Patrimonial	-	-	986.369,74	986.369,74
Receita Agropecuária	-	-	-	-
Receita Industrial	-	-	-	-
Receita de Serviços	-	-	-	-
Transferências Correntes	-	-	-	-
Outras Receitas Correntes	-	-	7.717,32	7.717,32
<b>RECEITAS DE CAPITAL (II)</b>	-	-	-	-
Operações de Crédito	-	-	-	-
Alienação de Bens	-	-	-	-
Amortização de Empréstimos	-	-	-	-
Transferências de Capital	-	-	-	-
Outras Receitas de Capital	-	-	-	-
<b>RECURSOS ARRECADADOS EM EXERCÍCIOS ANTERIORES (III)</b>	-	-	-	-
<b>SUBTOTAL DAS RECEITAS (IV) = (I + II + III)</b>	-	-	<b>994.087,06</b>	<b>994.087,06</b>
<b>OPERAÇÕES DE CRÉDITO / REFINANCIAMENTO (V)</b>	-	-	-	-
Operações de Crédito Internas	-	-	-	-
Mobiliária	-	-	-	-
Contratual	-	-	-	-
Operações de Crédito Externas	-	-	-	-
Mobiliária	-	-	-	-
Contratual	-	-	-	-
<b>SUBTOTAL COM REFINANCIAMENTO (VI) = (IV + V)</b>	-	-	<b>994.087,06</b>	<b>994.087,06</b>
<b>REPASSES RECEBIDOS (VII)</b>	<b>40.171.488,00</b>	<b>46.411.488,00</b>	<b>52.279.128,75</b>	<b>5.867.640,75</b>
<b>DÉFICIT (VIII)</b>	-	-	-	-
<b>TOTAL (IX) = (VI + VII + VIII)</b>	<b>40.171.488,00</b>	<b>46.411.488,00</b>	<b>53.273.215,81</b>	<b>6.861.727,81</b>
<b>SALDOS DE EXERCÍCIOS ANTERIORES</b>	-	-	-	-
Superávit Financeiro	-	-	-	-
Reabertura de Créditos Adicionais	-	-	-	-

**BALANÇO ORÇAMENTÁRIO**

**23901 - FUNDO DE INVESTIMENTO E DESENVOLVIMENTO DE ATIVIDADES DA ADMINISTRAÇÃO FAZENDARIA**

**EXERCÍCIO: 2018 PERÍODO (ATÉ MÊS): DEZEMBRO**

<b>DESPESAS ORÇAMENTÁRIAS</b>	<b>DOTAÇÃO INICIAL (e)</b>	<b>DOTAÇÃO ATUALIZADA (f)</b>	<b>DESPESAS EMPENHADAS (g)</b>	<b>DESPESAS LIQUIDADAS (h)</b>	<b>DESPESAS PAGAS (i)</b>	<b>SALDO DA DOTAÇÃO (j) = (f-g)</b>
<b>DESPESAS CORRENTES (X)</b>	<b>30.746.939,00</b>	<b>38.832.939,00</b>	<b>32.318.761,16</b>	<b>32.082.573,25</b>	<b>31.915.592,54</b>	<b>6.514.177,84</b>
Pessoal e Encargos Sociais	-	-	-	-	-	-
Juros e Encargos da Dívida	-	-	-	-	-	-
Outras Despesas Correntes	30.746.939,00	38.832.939,00	32.318.761,16	32.082.573,25	31.915.592,54	6.514.177,84
<b>DESPESAS DE CAPITAL (XI)</b>	<b>9.424.549,00</b>	<b>7.578.549,00</b>	<b>4.599.138,56</b>	<b>4.317.450,82</b>	<b>4.315.943,33</b>	<b>2.979.410,44</b>
Investimentos	9.424.549,00	7.578.549,00	4.599.138,56	4.317.450,82	4.315.943,33	2.979.410,44
Inversões Financeiras	-	-	-	-	-	-
Amortização da Dívida	-	-	-	-	-	-
<b>RESERVA DE CONTINGÊNCIA (XII)</b>	<b>-</b>	<b>-</b>	<b>-</b>	<b>-</b>	<b>-</b>	<b>-</b>
<b>RESERVA DO RPPS (XIII)</b>	<b>-</b>	<b>-</b>	<b>-</b>	<b>-</b>	<b>-</b>	<b>-</b>
<b>SUBTOTAL DAS DESPESAS (XIV) = (X+XI+XII+XIII)</b>	<b>40.171.488,00</b>	<b>46.411.488,00</b>	<b>36.917.899,72</b>	<b>36.400.024,07</b>	<b>36.231.535,87</b>	<b>9.493.588,28</b>
<b>AMORTIZAÇÃO DA DÍV. / REFINANCIAMENTO (XV)</b>	<b>-</b>	<b>-</b>	<b>-</b>	<b>-</b>	<b>-</b>	<b>-</b>
Amortização da Dívida Interna	-	-	-	-	-	-
Dívida Mobiliária	-	-	-	-	-	-
Outras Dívidas	-	-	-	-	-	-
Amortização da Dívida Externa	-	-	-	-	-	-
Dívida Mobiliária	-	-	-	-	-	-
Outras Dívidas	-	-	-	-	-	-
<b>SUBTOTAL C/ REFINANCIAMENTO (XVI) = (XIV+XV)</b>	<b>40.171.488,00</b>	<b>46.411.488,00</b>	<b>36.917.899,72</b>	<b>36.400.024,07</b>	<b>36.231.535,87</b>	<b>9.493.588,28</b>
<b>REPASSES CONCEDIDOS (XVII)</b>	<b>-</b>	<b>-</b>	<b>5.573.201,33</b>	<b>-</b>	<b>-</b>	<b>(5.573.201,33)</b>
<b>SUPERÁVIT (XVIII)</b>	<b>-</b>	<b>-</b>	<b>10.782.114,76</b>	<b>-</b>	<b>-</b>	<b>(10.782.114,76)</b>
<b>TOTAL (XIX) = (XVI + XVII + XVIII)</b>	<b>40.171.488,00</b>	<b>46.411.488,00</b>	<b>53.273.215,81</b>	<b>36.400.024,07</b>	<b>36.231.535,87</b>	<b>(6.861.727,81)</b>

23901 - FUNDO DE INVESTIMENTO E DESENVOLVIMENTO DE ATIVIDADES DA ADMINISTRAÇÃO FAZENDARIA

EXERCÍCIO: 2018 PERÍODO (ATÉ MÊS): DEZEMBRO

RESTOS A PAGAR PROCESSADOS E NÃO PROCESSADOS LIQUIDADOS					
RESTOS A PAGAR PROCESSADOS	INSCRITOS		PAGOS (c)	CANCELADOS (d)	SALDO (e) = (a + b - c - d)
	EM EXERCÍCIOS ANTERIORES (a)	EM 31 DEZ. EXER. ANTERIOR (b)			
<b>DESPESAS CORRENTES</b>	-	<b>154.747,95</b>	<b>154.747,95</b>	-	-
Pessoal e Encargos Sociais	-	-	-	-	-
Juros e Encargos da Dívida	-	-	-	-	-
Outras Despesas Correntes	-	154.747,95	154.747,95	-	-
<b>DESPESAS DE CAPITAL</b>	-	<b>612.100,96</b>	<b>612.100,96</b>	-	-
Investimentos	-	612.100,96	612.100,96	-	-
Inversões Financeiras	-	-	-	-	-
Amortização da Dívida	-	-	-	-	-
<b>TOTAL</b>	-	<b>766.848,91</b>	<b>766.848,91</b>	-	-

RESTOS A PAGAR NÃO PROCESSADOS						
RESTOS A PAGAR NÃO PROCESSADOS	INSCRITOS		LIQUIDADOS (c)	PAGOS (d)	CANCELADOS (e)	SALDO (f) = (a + b - d - e)
	EM EXERCÍCIOS ANTERIORES (a)	EM 31 DEZ. EXER. ANTERIOR (b)				
<b>DESPESAS CORRENTES</b>	<b>900,00</b>	<b>2.110.416,78</b>	<b>1.898.565,10</b>	<b>1.898.565,10</b>	<b>211.576,68</b>	<b>1.175,00</b>
Pessoal e Encargos Sociais	-	-	-	-	-	-
Juros e Encargos da Dívida	-	-	-	-	-	-
Outras Despesas Correntes	900,00	2.110.416,78	1.898.565,10	1.898.565,10	211.576,68	1.175,00
<b>DESPESAS DE CAPITAL</b>	-	<b>52.704,22</b>	<b>51.559,22</b>	<b>51.559,22</b>	<b>1.145,00</b>	-
Investimentos	-	52.704,22	51.559,22	51.559,22	1.145,00	-
Inversões Financeiras	-	-	-	-	-	-
Amortização da Dívida	-	-	-	-	-	-
<b>TOTAL</b>	<b>900,00</b>	<b>2.163.121,00</b>	<b>1.950.124,32</b>	<b>1.950.124,32</b>	<b>212.721,68</b>	<b>1.175,00</b>

**BALANÇO FINANCEIRO**

**23901 - FUNDO DE INVESTIMENTO E DESENVOLVIMENTO DE ATIVIDADES DA ADMINISTRAÇÃO FAZENDARIA**

**EXERCÍCIO: 2018    SITUAÇÃO: EMPENHADO    PERÍODO (ATÉ MÊS): DEZEMBRO**

INGRESSOS	Exercício Atual	Exercício Anterior
<b>Receita Orçamentária (I)</b>	<b>994.087,06</b>	<b>1.002.230,08</b>
Ordinária	994.087,06	1.002.230,08
Vinculada	-	-
Recursos Vinculados à Educação	-	-
Recursos Vinculados à Saúde	-	-
Recursos Vinculados à Previdência Social - RPPS	-	-
Recursos Vinculados à Previdência Social - RGPS	-	-
Recursos Vinculados à Seguridade Social	-	-
Outras Destinações de Recursos	-	-
(-) Deduções da Receita Orçamentária	-	-
<b>Transferências Financ. Recebidas (II)</b>	<b>52.279.128,75</b>	<b>43.190.467,79</b>
Transferências Recebidas para a Execução Orçamentária	52.279.128,75	43.190.467,79
Transferências Recebidas Independentes de Execução Orçamentária	-	-
Transferências Recebidas para Aportes de recursos para o RPPS	-	-
Transferências Recebidas para Aportes de recursos para o RGPS	-	-
<b>Recebimentos Extraorçamentários (III)</b>	<b>6.422.732,94</b>	<b>6.877.810,36</b>
Inscrição de Restos a Pagar Não Processados	517.875,65	2.163.121,00
Inscrição de Restos a Pagar Processados	168.488,20	766.848,91
Depósitos Restituíveis e Valores Vinculados	5.736.369,09	3.947.840,45
Outros Recebimentos Extra Orçamentários	-	-
<b>Saldo do Ex. Anterior (IV)</b>	<b>14.171.689,02</b>	<b>11.664.852,45</b>
Caixa e Equivalentes de Caixa	14.171.689,02	11.664.852,45
Depósitos Restituíveis e Valores Vinculados	-	-
<b>TOTAL (V) = (I+II+III+IV)</b>	<b>73.867.637,77</b>	<b>62.735.360,68</b>

**BALANÇO FINANCEIRO**

**23901 - FUNDO DE INVESTIMENTO E DESENVOLVIMENTO DE ATIVIDADES DA ADMINISTRAÇÃO FAZENDARIA**

**EXERCÍCIO: 2018    SITUAÇÃO: EMPENHADO    PERÍODO (ATÉ MÊS): DEZEMBRO**

<b>DISPÊNDIOS</b>	<b>Exercício Atual</b>	<b>Exercício Anterior</b>
<b>Despesa Orçamentária (VI)</b>	<b>36.917.899,72</b>	<b>37.457.965,97</b>
Ordinária	36.917.899,72	37.457.965,97
Vinculada	-	-
Recursos Destinados à Educação	-	-
Recursos Destinados à Saúde	-	-
Recursos Destinados à Previdência Social – RPPS	-	-
Recursos Destinados à Previdência Social – RGPS	-	-
Recursos Destinados à Seguridade Social	-	-
Outras Destinações de Recursos	-	-
<b>Transferências Financ. Concedidas (VII)</b>	<b>5.573.201,33</b>	<b>5.530.419,67</b>
Transferências Concedidas para a Execução Orçamentária	5.573.201,33	5.530.419,67
Transferências Concedidas Independentes de Execução Orçamentária	-	-
Transferências Concedidas para Aportes de recursos para o RPPS	-	-
Transferências Concedidas para Aportes de recursos para o RGPS	-	-
<b>Pagamentos Extra Orçamentários (VIII)</b>	<b>8.380.921,63</b>	<b>5.575.286,02</b>
Pagamentos de Restos a Pagar Não Processados	1.950.124,32	1.638.184,35
Pagamentos de Restos a Pagar Processados	766.848,91	1.037,95
Depósitos Restituíveis e Valores Vinculados	5.663.948,40	3.936.063,72
Outros Pagamentos Extra Orçamentários	-	-
<b>Saldo para o Ex. Seguinte (IX)</b>	<b>22.995.615,09</b>	<b>14.171.689,02</b>
Caixa e Equivalentes de Caixa	22.995.615,09	14.171.689,02
Depósitos Restituíveis e Valores Vinculados	-	-
<b>TOTAL (X) = (VI+VII+VIII+IX)</b>	<b>73.867.637,77</b>	<b>62.735.360,68</b>



**BALANÇO PATRIMONIAL**

**23901 - FUNDO DE INVESTIMENTO E DESENVOLVIMENTO DE ATIVIDADES DA ADMINISTRACAO FAZENDARIA**

**EXERCÍCIO: 2018**

**PERÍODO(MÊS): DEZEMBRO**

<b>ATIVO</b>	<b>Exercício Atual</b>	<b>Exercício Anterior</b>
<b>ATIVO CIRCULANTE</b>	<b>23.094.142,51</b>	<b>14.307.822,85</b>
Caixa e Equivalentes de Caixa	22.995.615,09	14.171.689,02
Créditos a Curto Prazo	-	-
Investimentos e Aplicações Temporárias a CP	-	-
Estoques	98.527,42	136.133,83
Ativo Não Circulante Mantido para a Venda	-	-
VPD Pagas Antecipadamente	-	-
<b>ATIVO NÃO-CIRCULANTE</b>	<b>9.078.286,02</b>	<b>9.364.387,26</b>
Imobilizado	9.078.286,02	9.364.387,26
Intangível	-	-
<b>TOTAL DO ATIVO</b>	<b>32.172.428,53</b>	<b>23.672.210,11</b>

<b>PASSIVO E PATRIMÔNIO LÍQUIDO</b>	<b>Exercício Atual</b>	<b>Exercício Anterior</b>
<b>PASSIVO CIRCULANTE</b>	<b>369.479,21</b>	<b>1.106.493,78</b>
Obrigações Trabalhistas, Previdenciárias e Assistenciais a Pagar a Curto Prazo	48.037,73	-
Empréstimos e Financiamentos a Curto Prazo	-	-
Fornecedores e Contas a Pagar a Curto Prazo	170.600,65	1.027.923,64
Demais Obrigações a Curto Prazo	150.840,83	78.570,14
<b>PASSIVO NÃO-CIRCULANTE</b>	<b>-</b>	<b>-</b>
<b>TOTAL DO PASSIVO</b>	<b>369.479,21</b>	<b>1.106.493,78</b>
<b>PATRIMÔNIO LÍQUIDO</b>	<b>Exercício Atual</b>	<b>Exercício Anterior</b>
Resultados Acumulados	31.802.949,32	22.565.716,33
Resultado do Exercício	12.793.449,00	9.633.021,52
Resultado de Exercícios Anteriores	24.301.948,46	14.668.926,94
Ajustes de Exercícios Anteriores	(5.292.448,14)	(1.736.232,13)
Outros Resultados	-	-
Ações/Cotas em Tesouraria	-	-
<b>TOTAL DO PATRIMÔNIO LÍQUIDO</b>	<b>31.802.949,32</b>	<b>22.565.716,33</b>
<b>TOTAL DO PASSIVO E PATRIMÔNIO LÍQUIDO</b>	<b>32.172.428,53</b>	<b>23.672.210,11</b>

**QUADRO DOS ATIVOS E PASSIVOS FINANCEIROS E PERMANENTES (LEI 4.320/64)**

EXERCÍCIO: 2018	PERÍODO(MÊS): DEZEMBRO	
ATIVO (I)	Exercício Atual	Exercício Anterior
ATIVO FINANCEIRO	22.995.615,09	14.171.689,02
ATIVO PERMANENTE	9.176.813,44	9.500.521,09
<b>TOTAL DO ATIVO</b>	<b>32.172.428,53</b>	<b>23.672.210,11</b>
PASSIVO (II)	Exercício Atual	Exercício Anterior
PASSIVO FINANCEIRO	832.239,68	3.003.150,05
PASSIVO PERMANENTE	45.757,73	-
<b>TOTAL DO PASSIVO</b>	<b>877.997,41</b>	<b>3.003.150,05</b>
<b>SALDO PATRIMONIAL</b>	<b>31.294.431,12</b>	<b>20.669.060,06</b>

**QUADRO DAS CONTAS DE COMPENSAÇÃO (LEI 4.320/64)**

EXERCÍCIO: 2018	PERÍODO(MÊS): DEZEMBRO	
ATOS POTENCIAIS ATIVOS	Exercício Atual	Exercício Anterior
Garantias e Contragarantias Recebidas a Executar	-	-
Direitos Conveniados e Outros Instrumentos Congêneres	-	-
Direitos Contratuais	-	-
Outros Atos Potenciais Ativos	-	-
<b>TOTAL DOS ATOS POTENCIAIS ATIVOS</b>	<b>-</b>	<b>-</b>
ATOS POTENCIAIS PASSIVOS	Exercício Atual	Exercício Anterior
Garantias e Contragarantias Concedidas	-	-
Obrigações Conveniadas e Outros Instrumentos Congêneres	55.616,93	3.301,82
Obrigações Contratuais	102.258.089,90	88.186.262,66
Outros Atos Potenciais Passivos	-	-
<b>TOTAL DOS ATOS POTENCIAIS PASSIVOS</b>	<b>102.313.706,83</b>	<b>88.189.564,48</b>

**QUADRO DO SUPERÁVIT / DÉFICIT FINANCEIRO (LEI 4.320/64)**

EXERCÍCIO: 2018	PERÍODO(MÊS): DEZEMBRO	
DESTINAÇÃO DE RECURSOS	Exercício Atual	Exercício Anterior
0 Recursos Ordinários	22.163.375,41	11.168.538,97
<b>Total</b>	<b>22.163.375,41</b>	<b>11.168.538,97</b>

**DEMONSTRAÇÃO DAS VARIAÇÕES PATRIMONIAIS**

**23901 - FUNDO DE INVESTIMENTO E DESENVOLVIMENTO DE ATIVIDADES DA ADMINISTRACAO FAZENDARIA**

**EXERCÍCIO: 2018**

**PERÍODO(ATÉ MÊS): DEZEMBRO**

<b>VARIAÇÕES PATRIMONIAIS QUANTITATIVAS</b>	<b>Exercício Atual</b>	<b>Exercício Anterior</b>
<b>VARIAÇÕES PATRIMONIAIS AUMENTATIVAS</b>	<b>53.388.674,36</b>	<b>44.228.032,33</b>
IMPOSTOS, TAXAS E CONTRIBUIÇÕES DE MELHORIA	-	-
CONTRIBUIÇÕES	-	-
EXPLORAÇÃO E VENDA DE BENS, SERVIÇOS E DIREITOS	-	-
<b>VARIAÇÕES PATRIMONIAIS AUMENTATIVAS FINANCEIRAS</b>	<b>986.369,74</b>	<b>978.225,35</b>
REMUNERAÇÃO DE DEPÓSITOS BANCÁRIOS E APLICAÇÕES FINANCEIRAS	986.369,74	978.225,35
<b>TRANSFERÊNCIAS E DELEGAÇÕES RECEBIDAS</b>	<b>52.279.870,08</b>	<b>43.190.467,79</b>
TRANSFERÊNCIAS INTRAGOVERNAMENTAIS	52.279.870,08	43.190.467,79
<b>VALORIZAÇÃO E GANHOS COM ATIVOS E DESINCORPORAÇÃO DE PASSIVOS</b>	<b>114.717,22</b>	<b>35.334,46</b>
GANHOS COM INCORPORAÇÃO DE ATIVOS	114.717,22	35.334,46
<b>OUTRAS VARIAÇÕES PATRIMONIAIS AUMENTATIVAS</b>	<b>7.717,32</b>	<b>24.004,73</b>
DIVERSAS VARIAÇÕES PATRIMONIAIS AUMENTATIVAS	7.717,32	24.004,73
<b>VARIAÇÃO PATRIMONIAL DIMINUTIVA</b>	<b>40.595.225,36</b>	<b>34.595.010,81</b>
<b>PESSOAL E ENCARGOS</b>	<b>54.711,13</b>	-
REMUNERAÇÃO A PESSOAL	45.757,73	-
ENCARGOS PATRONAIS	8.623,40	-
BENEFÍCIOS A PESSOAL	330,00	-
<b>BENEFÍCIOS PREVIDENCIÁRIOS E ASSISTENCIAIS</b>	-	-
<b>USO DE BENS, SERVIÇOS E CONSUMO DE CAPITAL FIXO</b>	<b>23.040.377,23</b>	<b>23.610.202,53</b>
USO DE MATERIAL DE CONSUMO	225.590,33	182.864,40
SERVIÇOS	22.311.656,70	23.346.792,92
DEPRECIACÃO, AMORTIZAÇÃO E EXAUSTÃO	503.130,20	80.545,21
<b>VPD - VARIAÇÕES PATRIMONIAIS DIMINUTIVAS FINANCEIRAS</b>	-	-
<b>TRANSFERÊNCIAS E DELEGAÇÕES CONCEDIDAS</b>	<b>5.635.035,95</b>	<b>5.530.419,67</b>
TRANSFERÊNCIAS INTRAGOVERNAMENTAIS	5.578.761,33	5.530.419,67
TRANSFERÊNCIAS A INSTITUIÇÕES PRIVADAS	56.274,62	-
<b>DESVALORIZAÇÃO E PERDA DE ATIVOS</b>	-	-
<b>TRIBUTÁRIAS</b>	-	<b>5.669,18</b>
CONTRIBUIÇÕES	-	5.669,18
<b>CUSTO DAS MERCADORIAS E DOS PRODUTOS VENDIDOS, E DOS SERVIÇOS</b>	-	-
<b>OUTRAS VARIAÇÕES PATRIMONIAIS DIMINUTIVAS</b>	<b>11.865.101,05</b>	<b>5.448.719,43</b>
PREMIAÇÕES	11.231.926,07	5.448.719,43
DIVERSAS VARIAÇÕES PATRIMONIAIS DIMINUTIVAS	633.174,98	-
<b>Resultado Patrimonial do Período</b>	<b>12.793.449,00</b>	<b>9.633.021,52</b>

**DEMONSTRAÇÃO DAS VARIAÇÕES PATRIMONIAIS**

**23901 - FUNDO DE INVESTIMENTO E DESENVOLVIMENTO DE ATIVIDADES DA ADMINISTRACAO FAZENDARIA**

**EXERCÍCIO: 2018**

**PERÍODO(ATÉ MÊS): DEZEMBRO**

<b>VARIAÇÕES PATRIMONIAIS QUALITATIVAS</b>	<b>Exercício Atual</b>	<b>Exercício Anterior</b>
INCORPORAÇÃO DE ATIVOS	4.371.819,59	8.288.643,90
DESINCORPORAÇÃO DE PASSIVOS	-	-
INCORPORAÇÃO DE PASSIVOS	-	-
DESINCORPORAÇÃO DE ATIVOS	-	-

DEMONSTRATIVO DA DÍVIDA FLUTUANTE - ANEXO 17 da Lei 4.320/64

DESCRIÇÃO	SALDO ANTERIOR	MOVIMENTAÇÃO NO EXERCÍCIO			SALDO PARA O EXERCÍCIO SEGUINTE
		INSCRIÇÃO / REC. EXTRA-ORÇ.	BAIXA / DESP. EXTRA-ORÇ.	PRESCRIÇÃO / CANCELAMENTO	
<b>RESTOS A PAGAR</b>	<b>2.930.869,91</b>	<b>686.363,85</b>	<b>2.716.973,23</b>	<b>212.721,68</b>	<b>687.538,85</b>
<b>DEPÓSITOS E VALORES RESTITUÍVEIS</b>	<b>56.381,09</b>	<b>8.190,68</b>	<b>5.246,72</b>	-	<b>59.325,05</b>
<b>CONSIGNAÇÕES</b>	<b>15.899,05</b>	<b>5.728.178,41</b>	<b>5.658.701,68</b>	-	<b>85.375,78</b>
INSS	-	2.156.320,56	2.155.066,56	-	1.254,00
ISS	8.502,36	996.854,58	936.034,87	-	69.322,07
IRRF	7.396,69	2.575.003,27	2.567.600,25	-	14.799,71
IPM	-	-	-	-	-
OUTRAS CONSIGNAÇÕES	-	-	-	-	-
<b>TOTAL</b>	<b>3.003.150,05</b>	<b>6.422.732,94</b>	<b>8.380.921,63</b>	<b>212.721,68</b>	<b>832.239,68</b>

**DEMONSTRAÇÃO DO FLUXO DE CAIXA**

**23901 - FUNDO DE INVESTIMENTO E DESENVOLVIMENTO DE ATIVIDADES DA**

**EXERCÍCIO: 2018**

**PERÍODO(ATÉ MÊS): DEZEMBRO**

<b>FLUXOS DE CAIXA DAS ATIVIDADES DAS OPERAÇÕES</b>	<b>Exercício Atual</b>	<b>Exercício Anterior</b>
<b>INGRESSOS</b>	<b>59.009.584,90</b>	<b>48.140.538,32</b>
<b>RECEITAS DERIVADAS E ORIGINÁRIAS</b>	<b>994.087,06</b>	<b>1.002.230,08</b>
Receita Tributária	-	-
Receita de Contribuições	-	-
Receita Patrimonial	-	-
Receita Agropecuária	-	-
Receita Industrial	-	-
Receita de Serviços	-	-
Remuneração das Disponibilidades	986.369,74	978.225,35
Outras Receitas Derivadas e Originárias	7.717,32	24.004,73
<b>TRANSFERÊNCIAS CORRENTES RECEBIDAS</b>	<b>-</b>	<b>43.190.467,79</b>
Intergovernamentais	-	-
Intragovernamentais	-	43.190.467,79
Outras Transferências Correntes	-	-
<b>RECEBIMENTOS EXTRA ORÇAMENTÁRIOS</b>	<b>58.015.497,84</b>	<b>3.947.840,45</b>
Depósitos Terceiros Passivos - Recebidos	8.190,68	32.149,79
Recebimentos de Consignações	5.728.178,41	3.915.690,66
Transferências Financeiras Recebidas	52.279.128,75	-
Outros recebimentos Extra orçamentários	-	-
<b>DESEMBOLSOS</b>	<b>45.206.055,32</b>	<b>37.991.723,43</b>
<b>PESSOAL E OUTRAS DESP. CORRENTES</b>	<b>33.912.630,97</b>	<b>26.886.017,74</b>
Administração	33.912.630,97	26.886.017,74
<b>JUROS E ENCARGOS DA DÍVIDA</b>	<b>-</b>	<b>-</b>
Juros e Correção Monetária da Dívida Interna	-	-
Juros e Correção Monetária da Dívida Externa	-	-
Outros Encargos da Dívida	-	-
<b>TRANSFERÊNCIAS CONCEDIDAS</b>	<b>56.274,62</b>	<b>5.530.419,67</b>
Intergovernamentais	-	-
Intragovernamentais	-	5.530.419,67
Outras Transferências Concedidas	56.274,62	-
<b>PAGAMENTOS EXTRA ORÇAMENTÁRIOS</b>	<b>11.237.149,73</b>	<b>5.575.286,02</b>
Depósitos Terceiros Passivos - Devolução	5.246,72	28.237,76
Pagamentos de Consignações	5.658.701,68	3.907.825,96
Pagamentos de Restos a Pagar	-	<b>1.639.222,30</b>
Processados	-	1.037,95
Não Processados	-	1.638.184,35
Transferências Financeiras Concedidas	5.573.201,33	-
Outros Pagamentos Extra Orçamentários	-	-
<b>FLUXO DE CAIXA LÍQUIDO DAS ATIVIDADES DAS OPERAÇÕES</b>	<b>13.803.529,58</b>	<b>10.148.814,89</b>

**DEMONSTRAÇÃO DO FLUXO DE CAIXA**

**23901 - FUNDO DE INVESTIMENTO E DESENVOLVIMENTO DE ATIVIDADES DA**

**EXERCÍCIO: 2018**

**PERÍODO(ATÉ MÊS): DEZEMBRO**

<b>FLUXOS DE CAIXA DAS ATIVIDADES DE INVESTIMENTO</b>	<b>Exercício Atual</b>	<b>Exercício Anterior</b>
<b>INGRESSOS</b>	-	-
Alienações de Bens	-	-
Amortização de Empréstimos e Financiamentos Concedidos	-	-
Outras Receitas de Capital	-	-
Outros Ingressos de Investimentos	-	-
<b>DESEMBOLSOS</b>	<b>4.979.603,51</b>	<b>7.641.978,32</b>
Aquisição de Ativo não Circulante	105.655,51	5.201.341,39
Concessão de Empréstimos e Financiamentos	-	-
Outros Desembolsos de Investimentos	4.873.948,00	2.440.636,93
<b>FLUXO DE CAIXA LÍQUIDO DAS ATIVIDADES DE INVESTIMENTO</b>	<b>(4.979.603,51)</b>	<b>(7.641.978,32)</b>
<b>FLUXOS DE CAIXA DAS ATIVIDADES DE FINANCIAMENTO</b>	<b>Exercício Atual</b>	<b>Exercício Anterior</b>
<b>INGRESSOS</b>	-	-
Operações de Crédito	-	-
Integralização do Capital Social de Empresas Dependentes	-	-
Transferências de Capital	-	-
<b>DESEMBOLSOS</b>	-	-
Amortização/Refinanciamento da Dívida	-	-
Outros desembolsos de financiamento	-	-
<b>FLUXO DE CAIXA LÍQUIDO DAS ATIVIDADES DE FINANCIAMENTO</b>	-	-
<b>GERAÇÃO LÍQUIDA DE CAIXA E EQUIVALENTE DE CAIXA</b>	<b>8.823.926,07</b>	<b>2.506.836,57</b>
<b>CAIXA E EQUIVALENTE DE CAIXA INICIAL</b>	<b>14.171.689,02</b>	<b>11.664.852,45</b>
<b>CAIXA E EQUIVALENTE DE CAIXA FINAL</b>	<b>22.995.615,09</b>	<b>14.171.689,02</b>



Prefeitura de  
**Fortaleza**

**FUNDO MUNICIPAL DE EDUCAÇÃO**  
**UNIDADE ORÇAMENTÁRIA: 24 901**



**DEMONSTRATIVO DA RECEITA E DESPESA SEGUNDO AS CATERGORIAS ECONOMICAS - ANEXO 01 DA LEI 4.320/64**

**24901 - FUNDO MUNICIPAL DE EDUCACAO**

**EXERCÍCIO: 2018 PERÍODO(ATÉ MÊS): DEZEMBRO**

RECEITAS		DESPESAS	
<b>RECEITAS CORRENTES</b>	<b>792.155.673,31</b>	<b>DESPESAS CORRENTES</b>	<b>1.381.826.170,57</b>
Receita Tributária	-	Pessoal e Encargos Sociais	1.065.991.488,31
Receita de Contribuições	-	Juros e Encargos da Dívida	-
Receita Patrimonial	3.860.354,65	Outras Despesas Correntes	315.834.682,26
Receita Agropecuária	-		
Receita Industrial	-		
Receita de Serviços	-		
Transferências Correntes	786.758.621,85		
Outras Receitas Correntes	1.536.696,81		
Dedução para Formação do FUNDEB	-		
<b>SUPERÁVIT CORRENTE</b>	<b>-</b>	<b>DÉFICIT CORRENTE</b>	<b>589.670.497,26</b>
<b>RECEITAS DE CAPITAL</b>	<b>46.621.913,08</b>	<b>DESPESAS DE CAPITAL</b>	<b>59.526.420,65</b>
Operações de Crédito	-	Investimento	59.526.420,65
Alienação de Bens	-	Inversões Financeira	-
Amortizações de Empréstimos	-	Amortização da Dívida	-
Transferências de Capital	46.621.913,08		
Outras Receitas de Capital	-		
<b>REPASSE RECEBIDO</b>	<b>673.163.260,98</b>	<b>REPASSE CONCEDIDO</b>	<b>-</b>
<b>TOTAL DA RECEITA</b>	<b>1.511.940.847,37</b>	<b>TOTAL DA DESPESA</b>	<b>1.441.352.591,22</b>
<b>DÉFICIT</b>	<b>-</b>	<b>SUPERÁVIT</b>	<b>70.588.256,15</b>
<b>TOTAL</b>	<b>1.511.940.847,37</b>	<b>TOTAL</b>	<b>1.511.940.847,37</b>

**RESUMO**

RECEITAS		DESPESAS	
RECEITAS CORRENTES	792.155.673,31	DESPESAS CORRENTES	1.381.826.170,57
RECEITAS DE CAPITAL	46.621.913,08	DESPESAS DE CAPITAL	59.526.420,65
REPASSE RECEBIDO	673.163.260,98	REPASSE CONCEDIDO	-
DÉFICIT	-	SUPERÁVIT	70.588.256,15
<b>TOTAL</b>	<b>1.511.940.847,37</b>	<b>TOTAL</b>	<b>1.511.940.847,37</b>

ORÇAMENTO GERAL

24901 - FUNDO MUNICIPAL DE EDUCACAO

CÓDIGO	ESPECIFICAÇÃO	NATUREZA DA DESPESA		CATEGORIA / GRUPO
		ELEMENTO	MODALIDADE	
3.0.0.0.00	DESPESAS CORRENTES			1.381.826.170,57
3.1.0.0.00	PESSOAL E ENCARGOS SOCIAIS			1.065.991.488,31
3.1.9.0.00	APLICACOES DIRETAS		881.341.685,09	
3.1.9.0.04	CONTRATAÇÃO POR TEMPO DETERMINADO	143.087.330,11		
3.1.9.0.05	OUTROS BENEFÍCIOS PREVIDENCIÁRIOS	259.900,92		
3.1.9.0.11	VENCIMENTOS E VANTAGENS FIXAS - PESSOAL CIVIL	723.479.382,13		
3.1.9.0.13	CONTRIBUIÇÕES PATRONAIS	2.441.211,99		
3.1.9.0.16	OUTRAS DESPESAS VARIÁVEIS - PESSOAL CIVIL	227,81		
3.1.9.0.92	DESPESAS DE EXERCÍCIOS ANTERIORES	310.723,51		
3.1.9.0.94	INDENIZAÇÕES RESTITUIÇÕES TRABALHISTAS	580.093,16		
3.1.9.0.96	RESSARCIMENTO DE DESPESAS DE PESSOAL REQUISITADO	11.182.815,46		
3.1.9.1.00	APLICAÇÃO DIRETA DECORRENTE DE OPERAÇÃO ENTRE ÓRGÃOS, FUNDOS E ENTIDADES INTEGRANTES DOS ORÇAMENTOS FISCAL E DA SEGURIDADE SOCIAL		184.649.803,22	
3.1.9.1.13	CONTRIBUIÇÕES PATRONAIS	165.792.654,14		
3.1.9.1.92	DESPESAS DE EXERCÍCIOS ANTERIORES	18.857.149,08		
3.3.0.0.00	OUTRAS DESPESAS CORRENTES			315.834.682,26
3.3.5.0.00	TRANSFERÊNCIAS DE INSTITUIÇÕES PRIVADAS		38.664.619,62	
3.3.5.0.41	CONTRIBUIÇÕES	8.389.519,59		
3.3.5.0.43	SUBVENÇÕES SOCIAIS	30.275.100,03		
3.3.9.0.00	APLICACOES DIRETAS		277.169.185,35	
3.3.9.0.14	DIÁRIAS - CIVIL	47.650,00		
3.3.9.0.30	MATERIAL DE CONSUMO	30.058.038,68		
3.3.9.0.31	PREMIAÇÕES CULTURAIS, ARTÍSTICAS, CIENTÍFICAS, DESPORTIVAS E OUTRAS	547.192,00		
3.3.9.0.32	MATERIAL DE DISTRIBUIÇÃO GRATUITA	9.935.935,63		
3.3.9.0.34	OUTRAS DESPESAS DE PESSOAL DECORRENTES DE CONTRATOS DE TERCEIRIZAÇÃO	160.367,75		
3.3.9.0.36	OUTROS SERVIÇOS DE TERCEIROS - PESSOA FÍSICA	5.464.148,90		

ORÇAMENTO GERAL

24901 - FUNDO MUNICIPAL DE EDUCACAO

CÓDIGO	ESPECIFICAÇÃO	NATUREZA DA DESPESA		
		ELEMENTO	MODALIDADE	CATEGORIA / GRUPO
3.3.9.0.37	LOCACAO DE MAO-DE-OBRA	124.952.445,35		
3.3.9.0.39	OUTROS SERVICOS DE TERCEIROS - PESSOA JURIDICA	44.290.476,17		
3.3.9.0.46	AUXILIO-ALIMENTACAO	2.974.669,00		
3.3.9.0.47	OBRIGACOES TRIBUTARIAS CONTRIBUTIVAS	53.597,27		
3.3.9.0.91	SENTENCAS JUDICIAIS	6.683,80		
3.3.9.0.92	DESPESAS DE EXERCICIOS ANTERIORES	58.638.695,08		
3.3.9.0.93	INDENIZACOES E RESTITUICOES	39.285,72		
3.3.9.1.00	APLICACAO DIRETA DECORRENTE DE OPERACAO ENTRE ORGAOS, FUNDOS E ENTIDADES INTEGRANTES DOS ORCAMENTOS FISCAL E DA SEGURIDADE SOCIAL		877,29	
3.3.9.1.93	INDENIZACOES E RESTITUICOES	877,29		
4.0.0.0.00	DESPESAS DE CAPITAL			59.526.420,65
4.4.0.0.00	INVESTIMENTOS			59.526.420,65
4.4.5.0.00	TRANSFERENCIAS DE INSTITUICOES PRIVADAS		2.526.664,41	
4.4.5.0.42	AUXILIOS	2.526.664,41		
4.4.9.0.00	APLICACOES DIRETAS		56.999.756,24	
4.4.9.0.39	OUTROS SERVICOS DE TERCEIROS - PESSOA JURIDICA	3.234.134,39		
4.4.9.0.51	OBRAS E INSTALACOES	36.774.691,78		
4.4.9.0.52	EQUIPAMENTOS E MATERIAL PERMANENTE	6.551.691,72		
4.4.9.0.92	DESPESAS DE EXERCICIOS ANTERIORES	8.700.106,41		
4.4.9.0.93	INDENIZACOES E RESTITUICOES	1.739.131,94		
<b>TOTAL</b>				<b>1.441.352.591,22</b>

ORÇAMENTO GERAL

24901 - FUNDO MUNICIPAL DE EDUCACAO

PROGRAMA DE TRABALHO

CÓDIGO	ESPECIFICAÇÃO	PROJETO	ATIVIDADE	TOTAL
12.000.0000.0000.0000	EDUCACAO	49.728.597,78	1.391.623.993,44	1.441.352.591,22
12.122.0000.0000.0000	ADMINISTRACAO GERAL		90.572.673,22	90.572.673,22
12.122.0001.0000.0000	GESTAO E MANUTENCAO		90.572.673,22	90.572.673,22
12.122.0001.2120.0000	MANUTENCAO DO CONSELHO MUNICIPAL DE EDUCACAO BASICA		6.210,00	6.210,00
12.122.0001.2120.0001	MANUTENCAO DO CONSELHO MUNICIPAL DE EDUCACAO BASICA		6.210,00	6.210,00
12.122.0001.2195.0000	REMUNERACAO DE PESSOAL ATIVO DO MUNICIPIO E ENCARGOS SOCIAIS		88.724.327,10	88.724.327,10
12.122.0001.2195.0023	REMUNERACAO DE PESSOAL ATIVO DO MUNICIPIO E ENCARGOS SOCIAIS		88.724.327,10	88.724.327,10
12.122.0001.2786.0000	COMUNICACAO DE GOVERNO		1.842.136,12	1.842.136,12
12.122.0001.2786.0001	COMUNICACAO DE GOVERNO		1.842.136,12	1.842.136,12
12.126.0000.0000.0000	TECNOLOGIA DA INFORMACAO	136.060,00		136.060,00
12.126.0001.0000.0000	GESTAO E MANUTENCAO	136.060,00		136.060,00
12.126.0001.1005.0000	AQUISICAO E IMPLANTACAO DE PRODUTOS E SERVICOS DE TI	136.060,00		136.060,00
12.126.0001.1005.0018	AQUISICAO E IMPLANTACAO DE PRODUTOS E SERVICOS DE TI	136.060,00		136.060,00
12.361.0000.0000.0000	ENSINO FUNDAMENTAL	28.632.176,13	1.027.802.994,22	1.056.435.170,35
12.361.0042.0000.0000	DESENVOLVIMENTO DO ENSINO FUNDAMENTAL		1.020.857.043,92	1.020.857.043,92
12.361.0042.2124.0000	MANUTENCAO E QUALIFICACAO DO ENSINO FUNDAMENTAL		135.077.610,73	135.077.610,73
12.361.0042.2124.0001	MANUTENCAO E QUALIFICACAO DO ENSINO FUNDAMENTAL		135.077.610,73	135.077.610,73
12.361.0042.2195.0000	REMUNERACAO DE PESSOAL ATIVO DO MUNICIPIO E ENCARGOS SOCIAIS		881.803.015,95	881.803.015,95
12.361.0042.2195.0024	REMUNERACAO DE PESSOAL ATIVO DO MUNICIPIO E ENCARGOS SOCIAIS		881.803.015,95	881.803.015,95
12.361.0042.2792.0000	MANUTENCAO E REPAROS DE EQUIPAMENTOS ESCOLARES		3.976.417,24	3.976.417,24
12.361.0042.2792.0001	MANUTENCAO E REPAROS DE EQUIPAMENTOS ESCOLARES		3.976.417,24	3.976.417,24
12.361.0193.0000.0000	DESENVOLVIMENTO DA POLITICA DE EDUCACAO EM TEMPO INTEGRAL	28.632.176,13	6.945.950,30	35.578.126,43
12.361.0193.1255.0000	CONSTRUCAO DE ESCOLAS EM TEMPO INTEGRAL	24.882.234,18		24.882.234,18
12.361.0193.1255.0001	CONSTRUCAO DE ESCOLAS EM TEMPO INTEGRAL - SR I	2.515.523,43		2.515.523,43
12.361.0193.1255.0003	CONSTRUCAO DE ESCOLAS EM TEMPO INTEGRAL - SR III	328.000,00		328.000,00
12.361.0193.1255.0004	CONSTRUCAO DE ESCOLAS EM TEMPO INTEGRAL - SR IV	515.279,53		515.279,53

ORÇAMENTO GERAL

24901 - FUNDO MUNICIPAL DE EDUCACAO

PROGRAMA DE TRABALHO

CÓDIGO	ESPECIFICAÇÃO	PROJETO	ATIVIDADE	TOTAL
12.361.0193.1255.0005	CONSTRUCAO DE ESCOLAS EM TEMPO INTEGRAL - SR V	13.983.658,60		13.983.658,60
12.361.0193.1255.0006	CONSTRUCAO DE ESCOLAS EM TEMPO INTEGRAL - SR VI	7.539.772,62		7.539.772,62
12.361.0193.1256.0000	ADEQUACAO DE ESCOLAS PARA TEMPO INTEGRAL	3.749.941,95		3.749.941,95
12.361.0193.1256.0001	ADEQUACAO DE ESCOLAS PARA TEMPO INTEGRAL - SR I	877.679,66		877.679,66
12.361.0193.1256.0002	ADEQUACAO DE ESCOLAS PARA TEMPO INTEGRAL - SR III	1.090.867,80		1.090.867,80
12.361.0193.1256.0003	ADEQUACAO DE ESCOLAS PARA TEMPO INTEGRAL - SR V	412.167,12		412.167,12
12.361.0193.1256.0004	ADEQUACAO DE ESCOLAS PARA TEMPO INTEGRAL - MUNICIPIO	1.369.227,37		1.369.227,37
12.361.0193.2109.0000	MANUTENCAO DA POLITICA DE EDUCACAO INTEGRAL, EM TEMPO INTEGRAL		5.352.188,42	5.352.188,42
12.361.0193.2109.0001	MANUTENCAO DA POLITICA DE EDUCACAO INTEGRAL, EM TEMPO INTEGRAL		5.352.188,42	5.352.188,42
12.361.0193.2127.0000	DESENVOLVIMENTO DO PROGRAMA NOVO MAIS EDUCACAO		1.593.761,88	1.593.761,88
12.361.0193.2127.0001	DESENVOLVIMENTO DO PROGRAMA NOVO MAIS EDUCACAO		1.593.761,88	1.593.761,88
12.365.0000.0000.0000	EDUCACAO INFANTIL	14.505.335,35	147.704.285,23	162.209.620,58
12.365.0052.0000.0000	DESENVOLVIMENTO DA EDUCACAO INFANTIL	14.505.335,35	147.704.285,23	162.209.620,58
12.365.0052.1229.0000	CONSTRUCAO DE CENTROS DE EDUCACAO INFANTIL	14.268.661,80		14.268.661,80
12.365.0052.1229.0001	CONSTRUCAO DE CENTROS DE EDUCACAO INFANTIL - SR II	22.817,18		22.817,18
12.365.0052.1229.0002	CONSTRUCAO DE CENTROS DE EDUCACAO INFANTIL - SR V	4.652.170,10		4.652.170,10
12.365.0052.1229.0003	CONSTRUCAO DE CENTROS DE EDUCACAO INFANTIL - SR VI	5.609.999,58		5.609.999,58
12.365.0052.1229.0004	CONSTRUCAO DE CENTROS DE EDUCACAO INFANTIL - MUNICIPIO	3.983.674,94		3.983.674,94
12.365.0052.1252.0000	REFORMA E AMPLIACAO DE CENTROS DE EDUCACAO INFANTIL	236.673,55		236.673,55
12.365.0052.1252.0004	REFORMA E AMPLIACAO DE CENTROS DE EDUCACAO INFANTIL - SR V	145.912,16		145.912,16
12.365.0052.1252.0005	REFORMA E AMPLIACAO DE CENTROS DE EDUCACAO INFANTIL - SR VI	90.761,39		90.761,39
12.365.0052.2113.0000	GERENCIAMENTO E MANUTENCAO DAS POLITICAS DE EDUCACAO INFANTIL		13.914.028,06	13.914.028,06
12.365.0052.2113.0001	GERENCIAMENTO E MANUTENCAO DAS POLITICAS DE EDUCACAO INFANTIL		13.914.028,06	13.914.028,06
12.365.0052.2134.0000	GARANTIA DE ALIMENTACAO ESCOLAR - PRE-ESCOLAR - PNAEP		2.706.070,94	2.706.070,94
12.365.0052.2134.0001	GARANTIA DE ALIMENTACAO ESCOLAR - PRE-ESCOLAR - PNAEP		2.706.070,94	2.706.070,94
12.365.0052.2137.0000	GARANTIA DE ALIMENTACAO ESCOLAR CRECHE - PNAEC		4.547.462,53	4.547.462,53

ORÇAMENTO GERAL

24901 - FUNDO MUNICIPAL DE EDUCACAO

PROGRAMA DE TRABALHO

CÓDIGO	ESPECIFICAÇÃO	PROJETO	ATIVIDADE	TOTAL
12.365.0052.2137.0001	GARANTIA DE ALIMENTACAO ESCOLAR CRECHE - PNAEC		4.547.462,53	4.547.462,53
12.365.0052.2195.0000	REMUNERACAO DE PESSOAL ATIVO DO MUNICIPIO E ENCARGOS SOCIAIS		95.464.145,26	95.464.145,26
12.365.0052.2195.0025	REMUNERACAO DE PESSOAL ATIVO DO MUNICIPIO E ENCARGOS SOCIAIS		95.464.145,26	95.464.145,26
12.365.0052.2794.0000	MANUTENCAO E REPAROS DE CENTROS DE EDUCACAO INFANTIL		873.379,31	873.379,31
12.365.0052.2794.0001	MANUTENCAO E REPAROS DE CENTROS DE EDUCACAO INFANTIL		873.379,31	873.379,31
12.365.0052.2795.0000	APOIO A INSTITUICOES CONVENIADAS DE ATENDIMENTO A CRIANCAS DE 1 A 3 ANOS - CRECHES		30.199.199,13	30.199.199,13
12.365.0052.2795.0001	APOIO A INSTITUICOES CONVENIADAS DE ATENDIMENTO A CRIANCAS DE 1 A 3 ANOS - CRECHES - SR I		3.253.802,90	3.253.802,90
12.365.0052.2795.0002	APOIO A INSTITUICOES CONVENIADAS DE ATENDIMENTO A CRIANCAS DE 1 A 3 ANOS - CRECHES - SR II		4.591.649,55	4.591.649,55
12.365.0052.2795.0003	APOIO A INSTITUICOES CONVENIADAS DE ATENDIMENTO A CRIANCAS DE 1 A 3 ANOS - CRECHES - SR III		5.913.526,05	5.913.526,05
12.365.0052.2795.0004	APOIO A INSTITUICOES CONVENIADAS DE ATENDIMENTO A CRIANCAS DE 1 A 3 ANOS - CRECHES - SR IV		3.802.642,12	3.802.642,12
12.365.0052.2795.0005	APOIO A INSTITUICOES CONVENIADAS DE ATENDIMENTO A CRIANCAS DE 1 A 3 ANOS - CRECHES - SR V		6.698.171,52	6.698.171,52
12.365.0052.2795.0006	APOIO A INSTITUICOES CONVENIADAS DE ATENDIMENTO A CRIANCAS DE 1 A 3 ANOS - CRECHES - SR VI		5.939.406,99	5.939.406,99
12.366.0000.0000.0000	EDUCACAO DE JOVENS E ADULTOS		1.062.716,06	1.062.716,06
12.366.0043.0000.0000	EDUCACAO DE JOVENS E ADULTOS		1.062.716,06	1.062.716,06
12.366.0043.2138.0000	GARANTIA DE ALIMENTACAO ESCOLAR - EJA		1.062.716,06	1.062.716,06
12.366.0043.2138.0001	GARANTIA DE ALIMENTACAO ESCOLAR - EJA		1.062.716,06	1.062.716,06
12.367.0000.0000.0000	EDUCACAO ESPECIAL		75.900,90	75.900,90
12.367.0105.0000.0000	MELHORIA DA QUALIDADE DA EDUCACAO BASICA		75.900,90	75.900,90
12.367.0105.2973.0000	CONVENIO COM INSTITUICOES DE ATENDIMENTO A CRIANCA E ADOLESCENTE COM NECESSIDADES ESPECIAIS		75.900,90	75.900,90
12.367.0105.2973.0001	CONVENIO COM INSTITUICOES DE ATENDIMENTO A CRIANCA E ADOLESCENTE COM NECESSIDADES ESPECIAIS		75.900,90	75.900,90
12.368.0000.0000.0000	EDUCACAO BASICA	6.455.026,30	124.345.142,74	130.800.169,04
12.368.0042.0000.0000	DESENVOLVIMENTO DO ENSINO FUNDAMENTAL	6.103.026,30	18.697.531,64	24.800.557,94
12.368.0042.1129.0000	IMPLANTACAO DE INFRAESTRUTURA ESPORTIVA NAS ESCOLAS	1.705.441,63		1.705.441,63
12.368.0042.1129.0001	IMPLANTACAO DE INFRAESTRUTURA ESPORTIVA NAS ESCOLAS - SR I	56.969,64		56.969,64
12.368.0042.1129.0005	IMPLANTACAO DE INFRAESTRUTURA ESPORTIVA NAS ESCOLAS	933.238,80		933.238,80

ORÇAMENTO GERAL

24901 - FUNDO MUNICIPAL DE EDUCACAO

PROGRAMA DE TRABALHO

CÓDIGO	ESPECIFICAÇÃO	PROJETO	ATIVIDADE	TOTAL
12.368.0042.1129.0006	IMPLANTACAO DE INFRAESTRUTURA ESPORTIVA NAS ESCOLAS - SR VI	715.233,19		715.233,19
12.368.0042.1226.0000	REFORMA E AMPLIACAO DE UNIDADES ESCOLARES - ENSINO FUNDAMENTAL	4.397.584,67		4.397.584,67
12.368.0042.1226.0001	REFORMA E AMPLIACAO DE UNIDADES ESCOLARES - ENSINO FUNDAMENTAL - SR I	356.207,01		356.207,01
12.368.0042.1226.0002	REFORMA E AMPLIACAO DE UNIDADES ESCOLARES - ENSINO FUNDAMENTAL - SR II	382.896,63		382.896,63
12.368.0042.1226.0004	REFORMA E AMPLIACAO DE UNIDADES ESCOLARES - ENSINO FUNDAMENTAL - SR IV	470.639,63		470.639,63
12.368.0042.1226.0005	REFORMA E AMPLIACAO DE UNIDADES ESCOLARES - ENSINO FUNDAMENTAL - SR V	1.826.150,30		1.826.150,30
12.368.0042.1226.0006	REFORMA E AMPLIACAO DE UNIDADES ESCOLARES - ENSINO FUNDAMENTAL - SR VI	1.361.691,10		1.361.691,10
12.368.0042.2135.0000	GARANTIA DE ALIMENTACAO ESCOLAR - ENSINO FUNDAMENTAL - PNAEF		18.444.835,04	18.444.835,04
12.368.0042.2135.0001	GARANTIA DE ALIMENTACAO ESCOLAR - ENSINO FUNDAMENTAL - PNAEF		18.444.835,04	18.444.835,04
12.368.0042.2136.0000	GARANTIA DE ALIMENTACAO ESCOLAR ENSINO FUNDAMENTAL - MAIS EDUCACAO		252.696,60	252.696,60
12.368.0042.2136.0001	GARANTIA DE ALIMENTACAO ESCOLAR ENSINO FUNDAMENTAL - MAIS EDUCACAO		252.696,60	252.696,60
12.368.0105.0000.0000	MELHORIA DA QUALIDADE DA EDUCACAO BASICA	352.000,00	105.647.611,10	105.999.611,10
12.368.0105.1130.0000	AQUISICAO DE IMOVEIS PARA IMPLANTACAO DE UNIDADES ESCOLARES	352.000,00		352.000,00
12.368.0105.1130.0001	AQUISICAO DE IMOVEIS PARA IMPLANTACAO DE UNIDADES ESCOLARES	352.000,00		352.000,00
12.368.0105.2122.0000	TRANSPORTE ESCOLAR		6.525.403,57	6.525.403,57
12.368.0105.2122.0001	TRANSPORTE ESCOLAR		6.525.403,57	6.525.403,57
12.368.0105.2131.0000	MANUTENCAO DAS ESCOLAS PELO PROGRAMA DE MANUTENCAO E DESENVOLVIMENTO DO ENSINO - PMDE		8.941.184,00	8.941.184,00
12.368.0105.2131.0001	MANUTENCAO DAS ESCOLAS PELO PROGRAMA DE MANUTENCAO E DESENVOLVIMENTO DO ENSINO - PMDE		8.941.184,00	8.941.184,00
12.368.0105.2139.0000	GARANTIA DE ALIMENTACAO ESCOLAR - AEE		362.496,32	362.496,32
12.368.0105.2139.0001	GARANTIA DE ALIMENTACAO ESCOLAR - AEE		362.496,32	362.496,32
12.368.0105.2160.0000	DESENVOLVIMENTO E AMPLIACAO DO PROGRAMA ESCOLA MUNICIPAL COM EXCELENCIA E DESEMPENHO -PMED		1.975.000,00	1.975.000,00
12.368.0105.2160.0001	DESENVOLVIMENTO E AMPLIACAO DO PROGRAMA ESCOLA MUNICIPAL COM EXCELENCIA E DESEMPENHO -PMED		1.975.000,00	1.975.000,00
12.368.0105.2161.0000	AQUISICAO E DISTRIBUICAO DO FARDAMENTO ESCOLAR		3.054.885,50	3.054.885,50
12.368.0105.2161.0001	AQUISICAO E DISTRIBUICAO DO FARDAMENTO ESCOLAR		3.054.885,50	3.054.885,50
12.368.0105.2162.0000	AQUISICAO E DISTRIBUICAO DE CARTEIRA DE ESTUDANTE PARA ALUNOS DA REDE MUNICIPAL		2.301.774,82	2.301.774,82

ORÇAMENTO GERAL

24901 - FUNDO MUNICIPAL DE EDUCACAO

PROGRAMA DE TRABALHO

CÓDIGO	ESPECIFICAÇÃO	PROJETO	ATIVIDADE	TOTAL
12.368.0105.2162.0001	AQUISICAO E DISTRIBUICAO DE CARTEIRA DE ESTUDANTE PARA ALUNOS DA REDE MUNICIPAL		2.301.774,82	2.301.774,82
12.368.0105.2881.0000	DESENVOLVIMENTO DA GESTAO ESCOLAR		82.486.866,89	82.486.866,89
12.368.0105.2881.0001	DESENVOLVIMENTO DA GESTAO ESCOLAR		82.486.866,89	82.486.866,89
12.846.0000.0000.0000	OUTROS ENCARGOS ESPECIAIS		60.281,07	60.281,07
12.846.0012.0000.0000	ENCARGOS GERAIS DO MUNICIPIO		60.281,07	60.281,07
12.846.0012.0017.0000	CONTRIBUICAO PARA FORMACAO DO PASEP		53.597,27	53.597,27
12.846.0012.0017.0003	CONTRIBUICAO PARA FORMACAO DO PASEP		53.597,27	53.597,27
12.846.0012.2348.0000	CUMPRIMENTO DE SENTENCAS JUDICIAIS		6.683,80	6.683,80
12.846.0012.2348.0001	CUMPRIMENTO DE SENTENCAS JUDICIAIS		6.683,80	6.683,80
<b>TOTAL</b>		<b>49.728.597,78</b>	<b>1.391.623.993,44</b>	<b>1.441.352.591,22</b>



ORÇAMENTO GERAL

24901 - FUNDO MUNICIPAL DE EDUCACAO

PROGRAMA DE TRABALHO

CÓDIGO	ESPECIFICAÇÃO	PROJETO	ATIVIDADE	TOTAL
12.000.0000.0000.0000	EDUCACAO	49.728.597,78	1.391.623.993,44	1.441.352.591,22
12.122.0000.0000.0000	ADMINISTRACAO GERAL		90.572.673,22	90.572.673,22
12.122.0001.0000.0000	GESTAO E MANUTENCAO		90.572.673,22	90.572.673,22
12.122.0001.2120.0000	MANUTENCAO DO CONSELHO MUNICIPAL DE EDUCACAO BASICA		6.210,00	6.210,00
12.122.0001.2120.0001	MANUTENCAO DO CONSELHO MUNICIPAL DE EDUCACAO BASICA		6.210,00	6.210,00
12.122.0001.2195.0000	REMUNERACAO DE PESSOAL ATIVO DO MUNICIPIO E ENCARGOS SOCIAIS		88.724.327,10	88.724.327,10
12.122.0001.2195.0023	REMUNERACAO DE PESSOAL ATIVO DO MUNICIPIO E ENCARGOS SOCIAIS		88.724.327,10	88.724.327,10
12.122.0001.2786.0000	COMUNICACAO DE GOVERNO		1.842.136,12	1.842.136,12
12.122.0001.2786.0001	COMUNICACAO DE GOVERNO		1.842.136,12	1.842.136,12
12.126.0000.0000.0000	TECNOLOGIA DA INFORMACAO	136.060,00		136.060,00
12.126.0001.0000.0000	GESTAO E MANUTENCAO	136.060,00		136.060,00
12.126.0001.1005.0000	AQUISICAO E IMPLANTACAO DE PRODUTOS E SERVICOS DE TI	136.060,00		136.060,00
12.126.0001.1005.0018	AQUISICAO E IMPLANTACAO DE PRODUTOS E SERVICOS DE TI	136.060,00		136.060,00
12.361.0000.0000.0000	ENSINO FUNDAMENTAL	28.632.176,13	1.027.802.994,22	1.056.435.170,35
12.361.0042.0000.0000	DESENVOLVIMENTO DO ENSINO FUNDAMENTAL		1.020.857.043,92	1.020.857.043,92
12.361.0042.2124.0000	MANUTENCAO E QUALIFICACAO DO ENSINO FUNDAMENTAL		135.077.610,73	135.077.610,73
12.361.0042.2124.0001	MANUTENCAO E QUALIFICACAO DO ENSINO FUNDAMENTAL		135.077.610,73	135.077.610,73
12.361.0042.2195.0000	REMUNERACAO DE PESSOAL ATIVO DO MUNICIPIO E ENCARGOS SOCIAIS		881.803.015,95	881.803.015,95
12.361.0042.2195.0024	REMUNERACAO DE PESSOAL ATIVO DO MUNICIPIO E ENCARGOS SOCIAIS		881.803.015,95	881.803.015,95
12.361.0042.2792.0000	MANUTENCAO E REPAROS DE EQUIPAMENTOS ESCOLARES		3.976.417,24	3.976.417,24
12.361.0042.2792.0001	MANUTENCAO E REPAROS DE EQUIPAMENTOS ESCOLARES		3.976.417,24	3.976.417,24
12.361.0193.0000.0000	DESENVOLVIMENTO DA POLITICA DE EDUCACAO EM TEMPO INTEGRAL	28.632.176,13	6.945.950,30	35.578.126,43
12.361.0193.1255.0000	CONSTRUCAO DE ESCOLAS EM TEMPO INTEGRAL	24.882.234,18		24.882.234,18
12.361.0193.1255.0001	CONSTRUCAO DE ESCOLAS EM TEMPO INTEGRAL - SR I	2.515.523,43		2.515.523,43
12.361.0193.1255.0003	CONSTRUCAO DE ESCOLAS EM TEMPO INTEGRAL - SR III	328.000,00		328.000,00
12.361.0193.1255.0004	CONSTRUCAO DE ESCOLAS EM TEMPO INTEGRAL - SR IV	515.279,53		515.279,53

ORÇAMENTO GERAL

24901 - FUNDO MUNICIPAL DE EDUCACAO

PROGRAMA DE TRABALHO

CÓDIGO	ESPECIFICAÇÃO	PROJETO	ATIVIDADE	TOTAL
12.361.0193.1255.0005	CONSTRUCAO DE ESCOLAS EM TEMPO INTEGRAL - SR V	13.983.658,60		13.983.658,60
12.361.0193.1255.0006	CONSTRUCAO DE ESCOLAS EM TEMPO INTEGRAL - SR VI	7.539.772,62		7.539.772,62
12.361.0193.1256.0000	ADEQUACAO DE ESCOLAS PARA TEMPO INTEGRAL	3.749.941,95		3.749.941,95
12.361.0193.1256.0001	ADEQUACAO DE ESCOLAS PARA TEMPO INTEGRAL - SR I	877.679,66		877.679,66
12.361.0193.1256.0002	ADEQUACAO DE ESCOLAS PARA TEMPO INTEGRAL - SR III	1.090.867,80		1.090.867,80
12.361.0193.1256.0003	ADEQUACAO DE ESCOLAS PARA TEMPO INTEGRAL - SR V	412.167,12		412.167,12
12.361.0193.1256.0004	ADEQUACAO DE ESCOLAS PARA TEMPO INTEGRAL - MUNICIPIO	1.369.227,37		1.369.227,37
12.361.0193.2109.0000	MANUTENCAO DA POLITICA DE EDUCACAO INTEGRAL, EM TEMPO INTEGRAL		5.352.188,42	5.352.188,42
12.361.0193.2109.0001	MANUTENCAO DA POLITICA DE EDUCACAO INTEGRAL, EM TEMPO INTEGRAL		5.352.188,42	5.352.188,42
12.361.0193.2127.0000	DESENVOLVIMENTO DO PROGRAMA NOVO MAIS EDUCACAO		1.593.761,88	1.593.761,88
12.361.0193.2127.0001	DESENVOLVIMENTO DO PROGRAMA NOVO MAIS EDUCACAO		1.593.761,88	1.593.761,88
12.365.0000.0000.0000	EDUCACAO INFANTIL	14.505.335,35	147.704.285,23	162.209.620,58
12.365.0052.0000.0000	DESENVOLVIMENTO DA EDUCACAO INFANTIL	14.505.335,35	147.704.285,23	162.209.620,58
12.365.0052.1229.0000	CONSTRUCAO DE CENTROS DE EDUCACAO INFANTIL	14.268.661,80		14.268.661,80
12.365.0052.1229.0001	CONSTRUCAO DE CENTROS DE EDUCACAO INFANTIL - SR II	22.817,18		22.817,18
12.365.0052.1229.0002	CONSTRUCAO DE CENTROS DE EDUCACAO INFANTIL - SR V	4.652.170,10		4.652.170,10
12.365.0052.1229.0003	CONSTRUCAO DE CENTROS DE EDUCACAO INFANTIL - SR VI	5.609.999,58		5.609.999,58
12.365.0052.1229.0004	CONSTRUCAO DE CENTROS DE EDUCACAO INFANTIL - MUNICIPIO	3.983.674,94		3.983.674,94
12.365.0052.1252.0000	REFORMA E AMPLIACAO DE CENTROS DE EDUCACAO INFANTIL	236.673,55		236.673,55
12.365.0052.1252.0004	REFORMA E AMPLIACAO DE CENTROS DE EDUCACAO INFANTIL - SR V	145.912,16		145.912,16
12.365.0052.1252.0005	REFORMA E AMPLIACAO DE CENTROS DE EDUCACAO INFANTIL - SR VI	90.761,39		90.761,39
12.365.0052.2113.0000	GERENCIAMENTO E MANUTENCAO DAS POLITICAS DE EDUCACAO INFANTIL		13.914.028,06	13.914.028,06
12.365.0052.2113.0001	GERENCIAMENTO E MANUTENCAO DAS POLITICAS DE EDUCACAO INFANTIL		13.914.028,06	13.914.028,06
12.365.0052.2134.0000	GARANTIA DE ALIMENTACAO ESCOLAR - PRE-ESCOLAR - PNAEP		2.706.070,94	2.706.070,94
12.365.0052.2134.0001	GARANTIA DE ALIMENTACAO ESCOLAR - PRE-ESCOLAR - PNAEP		2.706.070,94	2.706.070,94
12.365.0052.2137.0000	GARANTIA DE ALIMENTACAO ESCOLAR CRECHE - PNAEC		4.547.462,53	4.547.462,53

ORÇAMENTO GERAL

24901 - FUNDO MUNICIPAL DE EDUCACAO

CÓDIGO	ESPECIFICAÇÃO	PROGRAMA DE TRABALHO		
		PROJETO	ATIVIDADE	TOTAL
12.365.0052.2137.0001	GARANTIA DE ALIMENTACAO ESCOLAR CRECHE - PNAEC		4.547.462,53	4.547.462,53
12.365.0052.2195.0000	REMUNERACAO DE PESSOAL ATIVO DO MUNICIPIO E ENCARGOS SOCIAIS		95.464.145,26	95.464.145,26
12.365.0052.2195.0025	REMUNERACAO DE PESSOAL ATIVO DO MUNICIPIO E ENCARGOS SOCIAIS		95.464.145,26	95.464.145,26
12.365.0052.2794.0000	MANUTENCAO E REPAROS DE CENTROS DE EDUCACAO INFANTIL		873.379,31	873.379,31
12.365.0052.2794.0001	MANUTENCAO E REPAROS DE CENTROS DE EDUCACAO INFANTIL		873.379,31	873.379,31
12.365.0052.2795.0000	APOIO A INSTITUICOES CONVENIADAS DE ATENDIMENTO A CRIANCAS DE 1 A 3 ANOS - CRECHES		30.199.199,13	30.199.199,13
12.365.0052.2795.0001	APOIO A INSTITUICOES CONVENIADAS DE ATENDIMENTO A CRIANCAS DE 1 A 3 ANOS - CRECHES - SR I		3.253.802,90	3.253.802,90
12.365.0052.2795.0002	APOIO A INSTITUICOES CONVENIADAS DE ATENDIMENTO A CRIANCAS DE 1 A 3 ANOS - CRECHES - SR II		4.591.649,55	4.591.649,55
12.365.0052.2795.0003	APOIO A INSTITUICOES CONVENIADAS DE ATENDIMENTO A CRIANCAS DE 1 A 3 ANOS - CRECHES - SR III		5.913.526,05	5.913.526,05
12.365.0052.2795.0004	APOIO A INSTITUICOES CONVENIADAS DE ATENDIMENTO A CRIANCAS DE 1 A 3 ANOS - CRECHES - SR IV		3.802.642,12	3.802.642,12
12.365.0052.2795.0005	APOIO A INSTITUICOES CONVENIADAS DE ATENDIMENTO A CRIANCAS DE 1 A 3 ANOS - CRECHES - SR V		6.698.171,52	6.698.171,52
12.365.0052.2795.0006	APOIO A INSTITUICOES CONVENIADAS DE ATENDIMENTO A CRIANCAS DE 1 A 3 ANOS - CRECHES - SR VI		5.939.406,99	5.939.406,99
12.366.0000.0000.0000	EDUCACAO DE JOVENS E ADULTOS		1.062.716,06	1.062.716,06
12.366.0043.0000.0000	EDUCACAO DE JOVENS E ADULTOS		1.062.716,06	1.062.716,06
12.366.0043.2138.0000	GARANTIA DE ALIMENTACAO ESCOLAR - EJA		1.062.716,06	1.062.716,06
12.366.0043.2138.0001	GARANTIA DE ALIMENTACAO ESCOLAR - EJA		1.062.716,06	1.062.716,06
12.367.0000.0000.0000	EDUCACAO ESPECIAL		75.900,90	75.900,90
12.367.0105.0000.0000	MELHORIA DA QUALIDADE DA EDUCACAO BASICA		75.900,90	75.900,90
12.367.0105.2973.0000	CONVENIO COM INSTITUICOES DE ATENDIMENTO A CRIANCA E ADOLESCENTE COM NECESSIDADES ESPECIAIS		75.900,90	75.900,90
12.367.0105.2973.0001	CONVENIO COM INSTITUICOES DE ATENDIMENTO A CRIANCA E ADOLESCENTE COM NECESSIDADES ESPECIAIS		75.900,90	75.900,90
12.368.0000.0000.0000	EDUCACAO BASICA	6.455.026,30	124.345.142,74	130.800.169,04
12.368.0042.0000.0000	DESENVOLVIMENTO DO ENSINO FUNDAMENTAL	6.103.026,30	18.697.531,64	24.800.557,94
12.368.0042.1129.0000	IMPLANTACAO DE INFRAESTRUTURA ESPORTIVA NAS ESCOLAS	1.705.441,63		1.705.441,63
12.368.0042.1129.0001	IMPLANTACAO DE INFRAESTRUTURA ESPORTIVA NAS ESCOLAS - SR I	56.969,64		56.969,64
12.368.0042.1129.0005	IMPLANTACAO DE INFRAESTRUTURA ESPORTIVA NAS ESCOLAS	933.238,80		933.238,80

ORÇAMENTO GERAL

24901 - FUNDO MUNICIPAL DE EDUCACAO

PROGRAMA DE TRABALHO

CÓDIGO	ESPECIFICAÇÃO	PROJETO	ATIVIDADE	TOTAL
12.368.0042.1129.0006	IMPLANTACAO DE INFRAESTRUTURA ESPORTIVA NAS ESCOLAS - SR VI	715.233,19		715.233,19
12.368.0042.1226.0000	REFORMA E AMPLIACAO DE UNIDADES ESCOLARES - ENSINO FUNDAMENTAL	4.397.584,67		4.397.584,67
12.368.0042.1226.0001	REFORMA E AMPLIACAO DE UNIDADES ESCOLARES - ENSINO FUNDAMENTAL - SR I	356.207,01		356.207,01
12.368.0042.1226.0002	REFORMA E AMPLIACAO DE UNIDADES ESCOLARES - ENSINO FUNDAMENTAL - SR II	382.896,63		382.896,63
12.368.0042.1226.0004	REFORMA E AMPLIACAO DE UNIDADES ESCOLARES - ENSINO FUNDAMENTAL - SR IV	470.639,63		470.639,63
12.368.0042.1226.0005	REFORMA E AMPLIACAO DE UNIDADES ESCOLARES - ENSINO FUNDAMENTAL - SR V	1.826.150,30		1.826.150,30
12.368.0042.1226.0006	REFORMA E AMPLIACAO DE UNIDADES ESCOLARES - ENSINO FUNDAMENTAL - SR VI	1.361.691,10		1.361.691,10
12.368.0042.2135.0000	GARANTIA DE ALIMENTACAO ESCOLAR - ENSINO FUNDAMENTAL - PNAEF		18.444.835,04	18.444.835,04
12.368.0042.2135.0001	GARANTIA DE ALIMENTACAO ESCOLAR - ENSINO FUNDAMENTAL - PNAEF		18.444.835,04	18.444.835,04
12.368.0042.2136.0000	GARANTIA DE ALIMENTACAO ESCOLAR ENSINO FUNDAMENTAL - MAIS EDUCACAO		252.696,60	252.696,60
12.368.0042.2136.0001	GARANTIA DE ALIMENTACAO ESCOLAR ENSINO FUNDAMENTAL - MAIS EDUCACAO		252.696,60	252.696,60
12.368.0105.0000.0000	MELHORIA DA QUALIDADE DA EDUCACAO BASICA	352.000,00	105.647.611,10	105.999.611,10
12.368.0105.1130.0000	AQUISICAO DE IMOVEIS PARA IMPLANTACAO DE UNIDADES ESCOLARES	352.000,00		352.000,00
12.368.0105.1130.0001	AQUISICAO DE IMOVEIS PARA IMPLANTACAO DE UNIDADES ESCOLARES	352.000,00		352.000,00
12.368.0105.2122.0000	TRANSPORTE ESCOLAR		6.525.403,57	6.525.403,57
12.368.0105.2122.0001	TRANSPORTE ESCOLAR		6.525.403,57	6.525.403,57
12.368.0105.2131.0000	MANUTENCAO DAS ESCOLAS PELO PROGRAMA DE MANUTENCAO E DESENVOLVIMENTO DO ENSINO - PMDE		8.941.184,00	8.941.184,00
12.368.0105.2131.0001	MANUTENCAO DAS ESCOLAS PELO PROGRAMA DE MANUTENCAO E DESENVOLVIMENTO DO ENSINO - PMDE		8.941.184,00	8.941.184,00
12.368.0105.2139.0000	GARANTIA DE ALIMENTACAO ESCOLAR - AEE		362.496,32	362.496,32
12.368.0105.2139.0001	GARANTIA DE ALIMENTACAO ESCOLAR - AEE		362.496,32	362.496,32
12.368.0105.2160.0000	DESENVOLVIMENTO E AMPLIACAO DO PROGRAMA ESCOLA MUNICIPAL COM EXCELENCIA E DESEMPENHO -PMED		1.975.000,00	1.975.000,00
12.368.0105.2160.0001	DESENVOLVIMENTO E AMPLIACAO DO PROGRAMA ESCOLA MUNICIPAL COM EXCELENCIA E DESEMPENHO -PMED		1.975.000,00	1.975.000,00
12.368.0105.2161.0000	AQUISICAO E DISTRIBUICAO DO FARDAMENTO ESCOLAR		3.054.885,50	3.054.885,50
12.368.0105.2161.0001	AQUISICAO E DISTRIBUICAO DO FARDAMENTO ESCOLAR		3.054.885,50	3.054.885,50
12.368.0105.2162.0000	AQUISICAO E DISTRIBUICAO DE CARTEIRA DE ESTUDANTE PARA ALUNOS DA REDE MUNICIPAL		2.301.774,82	2.301.774,82

PREFEITURA MUNICIPAL DE FORTALEZA

EXERCÍCIO DE 2018

ANEXO 7

ORÇAMENTO GERAL

24901 - FUNDO MUNICIPAL DE EDUCACAO

PROGRAMA DE TRABALHO

CÓDIGO	ESPECIFICAÇÃO	PROJETO	ATIVIDADE	TOTAL
12.368.0105.2162.0001	AQUISICAO E DISTRIBUICAO DE CARTEIRA DE ESTUDANTE PARA ALUNOS DA REDE MUNICIPAL		2.301.774,82	2.301.774,82
12.368.0105.2881.0000	DESENVOLVIMENTO DA GESTAO ESCOLAR		82.486.866,89	82.486.866,89
12.368.0105.2881.0001	DESENVOLVIMENTO DA GESTAO ESCOLAR		82.486.866,89	82.486.866,89
12.846.0000.0000.0000	OUTROS ENCARGOS ESPECIAIS		60.281,07	60.281,07
12.846.0012.0000.0000	ENCARGOS GERAIS DO MUNICIPIO		60.281,07	60.281,07
12.846.0012.0017.0000	CONTRIBUICAO PARA FORMACAO DO PASEP		53.597,27	53.597,27
12.846.0012.0017.0003	CONTRIBUICAO PARA FORMACAO DO PASEP		53.597,27	53.597,27
12.846.0012.2348.0000	CUMPRIMENTO DE SENTENCAS JUDICIAIS		6.683,80	6.683,80
12.846.0012.2348.0001	CUMPRIMENTO DE SENTENCAS JUDICIAIS		6.683,80	6.683,80
<b>TOTAL</b>		<b>49.728.597,78</b>	<b>1.391.623.993,44</b>	<b>1.441.352.591,22</b>

ORÇAMENTO GERAL

24901 - FUNDO MUNICIPAL DE EDUCACAO

PROGRAMA DE TRABALHO

CÓDIGO	ESPECIFICAÇÃO	ORDINÁRIO	VINCULADO	TOTAL
12.000.0000.0000.0000	EDUCACAO	27.459.762,07	1.413.892.829,15	1.441.352.591,22
12.122.0000.0000.0000	ADMINISTRACAO GERAL	23.311.077,65	67.261.595,57	90.572.673,22
12.122.0001.0000.0000	GESTAO E MANUTENCAO	23.311.077,65	67.261.595,57	90.572.673,22
12.122.0001.2120.0000	MANUTENCAO DO CONSELHO MUNICIPAL DE EDUCACAO BASICA		6.210,00	6.210,00
12.122.0001.2120.0001	MANUTENCAO DO CONSELHO MUNICIPAL DE EDUCACAO BASICA		6.210,00	6.210,00
12.122.0001.2195.0000	REMUNERACAO DE PESSOAL ATIVO DO MUNICIPIO E ENCARGOS SOCIAIS	23.311.077,65	65.413.249,45	88.724.327,10
12.122.0001.2195.0023	REMUNERACAO DE PESSOAL ATIVO DO MUNICIPIO E ENCARGOS SOCIAIS	23.311.077,65	65.413.249,45	88.724.327,10
12.122.0001.2786.0000	COMUNICACAO DE GOVERNO		1.842.136,12	1.842.136,12
12.122.0001.2786.0001	COMUNICACAO DE GOVERNO		1.842.136,12	1.842.136,12
12.126.0000.0000.0000	TECNOLOGIA DA INFORMACAO		136.060,00	136.060,00
12.126.0001.0000.0000	GESTAO E MANUTENCAO		136.060,00	136.060,00
12.126.0001.1005.0000	AQUISICAO E IMPLANTACAO DE PRODUTOS E SERVICOS DE TI		136.060,00	136.060,00
12.126.0001.1005.0018	AQUISICAO E IMPLANTACAO DE PRODUTOS E SERVICOS DE TI		136.060,00	136.060,00
12.361.0000.0000.0000	ENSINO FUNDAMENTAL	8.300,00	1.056.426.870,35	1.056.435.170,35
12.361.0042.0000.0000	DESENVOLVIMENTO DO ENSINO FUNDAMENTAL	8.300,00	1.020.848.743,92	1.020.857.043,92
12.361.0042.2124.0000	MANUTENCAO E QUALIFICACAO DO ENSINO FUNDAMENTAL	8.300,00	135.069.310,73	135.077.610,73
12.361.0042.2124.0001	MANUTENCAO E QUALIFICACAO DO ENSINO FUNDAMENTAL	8.300,00	135.069.310,73	135.077.610,73
12.361.0042.2195.0000	REMUNERACAO DE PESSOAL ATIVO DO MUNICIPIO E ENCARGOS SOCIAIS		881.803.015,95	881.803.015,95
12.361.0042.2195.0024	REMUNERACAO DE PESSOAL ATIVO DO MUNICIPIO E ENCARGOS SOCIAIS		881.803.015,95	881.803.015,95
12.361.0042.2792.0000	MANUTENCAO E REPAROS DE EQUIPAMENTOS ESCOLARES		3.976.417,24	3.976.417,24
12.361.0042.2792.0001	MANUTENCAO E REPAROS DE EQUIPAMENTOS ESCOLARES		3.976.417,24	3.976.417,24
12.361.0193.0000.0000	DESENVOLVIMENTO DA POLITICA DE EDUCACAO EM TEMPO INTEGRAL		35.578.126,43	35.578.126,43
12.361.0193.1255.0000	CONSTRUCAO DE ESCOLAS EM TEMPO INTEGRAL		24.882.234,18	24.882.234,18
12.361.0193.1255.0001	CONSTRUCAO DE ESCOLAS EM TEMPO INTEGRAL - SR I		2.515.523,43	2.515.523,43
12.361.0193.1255.0003	CONSTRUCAO DE ESCOLAS EM TEMPO INTEGRAL - SR III		328.000,00	328.000,00
12.361.0193.1255.0004	CONSTRUCAO DE ESCOLAS EM TEMPO INTEGRAL - SR IV		515.279,53	515.279,53

ORÇAMENTO GERAL

24901 - FUNDO MUNICIPAL DE EDUCACAO

CÓDIGO	ESPECIFICAÇÃO	PROGRAMA DE TRABALHO		
		ORDINÁRIO	VINCULADO	TOTAL
12.361.0193.1255.0005	CONSTRUCAO DE ESCOLAS EM TEMPO INTEGRAL - SR V		13.983.658,60	13.983.658,60
12.361.0193.1255.0006	CONSTRUCAO DE ESCOLAS EM TEMPO INTEGRAL - SR VI		7.539.772,62	7.539.772,62
12.361.0193.1256.0000	ADEQUACAO DE ESCOLAS PARA TEMPO INTEGRAL		3.749.941,95	3.749.941,95
12.361.0193.1256.0001	ADEQUACAO DE ESCOLAS PARA TEMPO INTEGRAL - SR I		877.679,66	877.679,66
12.361.0193.1256.0002	ADEQUACAO DE ESCOLAS PARA TEMPO INTEGRAL - SR III		1.090.867,80	1.090.867,80
12.361.0193.1256.0003	ADEQUACAO DE ESCOLAS PARA TEMPO INTEGRAL - SR V		412.167,12	412.167,12
12.361.0193.1256.0004	ADEQUACAO DE ESCOLAS PARA TEMPO INTEGRAL - MUNICIPIO		1.369.227,37	1.369.227,37
12.361.0193.2109.0000	MANUTENCAO DA POLITICA DE EDUCACAO INTEGRAL, EM TEMPO INTEGRAL		5.352.188,42	5.352.188,42
12.361.0193.2109.0001	MANUTENCAO DA POLITICA DE EDUCACAO INTEGRAL, EM TEMPO INTEGRAL		5.352.188,42	5.352.188,42
12.361.0193.2127.0000	DESENVOLVIMENTO DO PROGRAMA NOVO MAIS EDUCACAO		1.593.761,88	1.593.761,88
12.361.0193.2127.0001	DESENVOLVIMENTO DO PROGRAMA NOVO MAIS EDUCACAO		1.593.761,88	1.593.761,88
12.365.0000.0000.0000	EDUCACAO INFANTIL	652.519,18	161.557.101,40	162.209.620,58
12.365.0052.0000.0000	DESENVOLVIMENTO DA EDUCACAO INFANTIL	652.519,18	161.557.101,40	162.209.620,58
12.365.0052.1229.0000	CONSTRUCAO DE CENTROS DE EDUCACAO INFANTIL		14.268.661,80	14.268.661,80
12.365.0052.1229.0001	CONSTRUCAO DE CENTROS DE EDUCACAO INFANTIL - SR II		22.817,18	22.817,18
12.365.0052.1229.0002	CONSTRUCAO DE CENTROS DE EDUCACAO INFANTIL - SR V		4.652.170,10	4.652.170,10
12.365.0052.1229.0003	CONSTRUCAO DE CENTROS DE EDUCACAO INFANTIL - SR VI		5.609.999,58	5.609.999,58
12.365.0052.1229.0004	CONSTRUCAO DE CENTROS DE EDUCACAO INFANTIL - MUNICIPIO		3.983.674,94	3.983.674,94
12.365.0052.1252.0000	REFORMA E AMPLIACAO DE CENTROS DE EDUCACAO INFANTIL		236.673,55	236.673,55
12.365.0052.1252.0004	REFORMA E AMPLIACAO DE CENTROS DE EDUCACAO INFANTIL - SR V		145.912,16	145.912,16
12.365.0052.1252.0005	REFORMA E AMPLIACAO DE CENTROS DE EDUCACAO INFANTIL - SR VI		90.761,39	90.761,39
12.365.0052.2113.0000	GERENCIAMENTO E MANUTENCAO DAS POLITICAS DE EDUCACAO INFANTIL		13.914.028,06	13.914.028,06
12.365.0052.2113.0001	GERENCIAMENTO E MANUTENCAO DAS POLITICAS DE EDUCACAO INFANTIL		13.914.028,06	13.914.028,06
12.365.0052.2134.0000	GARANTIA DE ALIMENTACAO ESCOLAR - PRE-ESCOLAR - PNAEP	89.998,33	2.616.072,61	2.706.070,94
12.365.0052.2134.0001	GARANTIA DE ALIMENTACAO ESCOLAR - PRE-ESCOLAR - PNAEP	89.998,33	2.616.072,61	2.706.070,94
12.365.0052.2137.0000	GARANTIA DE ALIMENTACAO ESCOLAR CRECHE - PNAEC	562.520,85	3.984.941,68	4.547.462,53

ORÇAMENTO GERAL

24901 - FUNDO MUNICIPAL DE EDUCACAO

PROGRAMA DE TRABALHO

CÓDIGO	ESPECIFICAÇÃO	ORDINÁRIO	VINCULADO	TOTAL
12.365.0052.2137.0001	GARANTIA DE ALIMENTACAO ESCOLAR CRECHE - PNAEC	562.520,85	3.984.941,68	4.547.462,53
12.365.0052.2195.0000	REMUNERACAO DE PESSOAL ATIVO DO MUNICIPIO E ENCARGOS SOCIAIS		95.464.145,26	95.464.145,26
12.365.0052.2195.0025	REMUNERACAO DE PESSOAL ATIVO DO MUNICIPIO E ENCARGOS SOCIAIS		95.464.145,26	95.464.145,26
12.365.0052.2794.0000	MANUTENCAO E REPAROS DE CENTROS DE EDUCACAO INFANTIL		873.379,31	873.379,31
12.365.0052.2794.0001	MANUTENCAO E REPAROS DE CENTROS DE EDUCACAO INFANTIL		873.379,31	873.379,31
12.365.0052.2795.0000	APOIO A INSTITUICOES CONVENIADAS DE ATENDIMENTO A CRIANCAS DE 1 A 3 ANOS - CRECHES		30.199.199,13	30.199.199,13
12.365.0052.2795.0001	APOIO A INSTITUICOES CONVENIADAS DE ATENDIMENTO A CRIANCAS DE 1 A 3 ANOS - CRECHES - SR I		3.253.802,90	3.253.802,90
12.365.0052.2795.0002	APOIO A INSTITUICOES CONVENIADAS DE ATENDIMENTO A CRIANCAS DE 1 A 3 ANOS - CRECHES - SR II		4.591.649,55	4.591.649,55
12.365.0052.2795.0003	APOIO A INSTITUICOES CONVENIADAS DE ATENDIMENTO A CRIANCAS DE 1 A 3 ANOS - CRECHES - SR III		5.913.526,05	5.913.526,05
12.365.0052.2795.0004	APOIO A INSTITUICOES CONVENIADAS DE ATENDIMENTO A CRIANCAS DE 1 A 3 ANOS - CRECHES - SR IV		3.802.642,12	3.802.642,12
12.365.0052.2795.0005	APOIO A INSTITUICOES CONVENIADAS DE ATENDIMENTO A CRIANCAS DE 1 A 3 ANOS - CRECHES - SR V		6.698.171,52	6.698.171,52
12.365.0052.2795.0006	APOIO A INSTITUICOES CONVENIADAS DE ATENDIMENTO A CRIANCAS DE 1 A 3 ANOS - CRECHES - SR VI		5.939.406,99	5.939.406,99
12.366.0000.0000.0000	EDUCACAO DE JOVENS E ADULTOS	151.999,14	910.716,92	1.062.716,06
12.366.0043.0000.0000	EDUCACAO DE JOVENS E ADULTOS	151.999,14	910.716,92	1.062.716,06
12.366.0043.2138.0000	GARANTIA DE ALIMENTACAO ESCOLAR - EJA	151.999,14	910.716,92	1.062.716,06
12.366.0043.2138.0001	GARANTIA DE ALIMENTACAO ESCOLAR - EJA	151.999,14	910.716,92	1.062.716,06
12.367.0000.0000.0000	EDUCACAO ESPECIAL		75.900,90	75.900,90
12.367.0105.0000.0000	MELHORIA DA QUALIDADE DA EDUCACAO BASICA		75.900,90	75.900,90
12.367.0105.2973.0000	CONVENIO COM INSTITUICOES DE ATENDIMENTO A CRIANCA E ADOLESCENTE COM NECESSIDADES ESPECIAIS		75.900,90	75.900,90
12.367.0105.2973.0001	CONVENIO COM INSTITUICOES DE ATENDIMENTO A CRIANCA E ADOLESCENTE COM NECESSIDADES ESPECIAIS		75.900,90	75.900,90
12.368.0000.0000.0000	EDUCACAO BASICA	3.335.866,10	127.464.302,94	130.800.169,04
12.368.0042.0000.0000	DESENVOLVIMENTO DO ENSINO FUNDAMENTAL	1.796.747,79	23.003.810,15	24.800.557,94
12.368.0042.1129.0000	IMPLANTACAO DE INFRAESTRUTURA ESPORTIVA NAS ESCOLAS		1.705.441,63	1.705.441,63
12.368.0042.1129.0001	IMPLANTACAO DE INFRAESTRUTURA ESPORTIVA NAS ESCOLAS - SR I		56.969,64	56.969,64
12.368.0042.1129.0005	IMPLANTACAO DE INFRAESTRUTURA ESPORTIVA NAS ESCOLAS		933.238,80	933.238,80
12.368.0042.1129.0006	IMPLANTACAO DE INFRAESTRUTURA ESPORTIVA NAS ESCOLAS - SR VI		715.233,19	715.233,19



ORÇAMENTO GERAL

24901 - FUNDO MUNICIPAL DE EDUCACAO

PROGRAMA DE TRABALHO

CÓDIGO	ESPECIFICAÇÃO	ORDINÁRIO	VINCULADO	TOTAL
12.368.0042.1226.0000	REFORMA E AMPLIACAO DE UNIDADES ESCOLARES - ENSINO FUNDAMENTAL		4.397.584,67	4.397.584,67
12.368.0042.1226.0001	REFORMA E AMPLIACAO DE UNIDADES ESCOLARES - ENSINO FUNDAMENTAL - SR I		356.207,01	356.207,01
12.368.0042.1226.0002	REFORMA E AMPLIACAO DE UNIDADES ESCOLARES - ENSINO FUNDAMENTAL - SR II		382.896,63	382.896,63
12.368.0042.1226.0004	REFORMA E AMPLIACAO DE UNIDADES ESCOLARES - ENSINO FUNDAMENTAL - SR IV		470.639,63	470.639,63
12.368.0042.1226.0005	REFORMA E AMPLIACAO DE UNIDADES ESCOLARES - ENSINO FUNDAMENTAL - SR V		1.826.150,30	1.826.150,30
12.368.0042.1226.0006	REFORMA E AMPLIACAO DE UNIDADES ESCOLARES - ENSINO FUNDAMENTAL - SR VI		1.361.691,10	1.361.691,10
12.368.0042.2135.0000	GARANTIA DE ALIMENTACAO ESCOLAR - ENSINO FUNDAMENTAL - PNAEF	1.608.748,04	16.836.087,00	18.444.835,04
12.368.0042.2135.0001	GARANTIA DE ALIMENTACAO ESCOLAR - ENSINO FUNDAMENTAL - PNAEF	1.608.748,04	16.836.087,00	18.444.835,04
12.368.0042.2136.0000	GARANTIA DE ALIMENTACAO ESCOLAR ENSINO FUNDAMENTAL - MAIS EDUCACAO	187.999,75	64.696,85	252.696,60
12.368.0042.2136.0001	GARANTIA DE ALIMENTACAO ESCOLAR ENSINO FUNDAMENTAL - MAIS EDUCACAO	187.999,75	64.696,85	252.696,60
12.368.0105.0000.0000	MELHORIA DA QUALIDADE DA EDUCACAO BASICA	1.539.118,31	104.460.492,79	105.999.611,10
12.368.0105.1130.0000	AQUISICAO DE IMOVEIS PARA IMPLANTACAO DE UNIDADES ESCOLARES		352.000,00	352.000,00
12.368.0105.1130.0001	AQUISICAO DE IMOVEIS PARA IMPLANTACAO DE UNIDADES ESCOLARES		352.000,00	352.000,00
12.368.0105.2122.0000	TRANSPORTE ESCOLAR		6.525.403,57	6.525.403,57
12.368.0105.2122.0001	TRANSPORTE ESCOLAR		6.525.403,57	6.525.403,57
12.368.0105.2131.0000	MANUTENCAO DAS ESCOLAS PELO PROGRAMA DE MANUTENCAO E DESENVOLVIMENTO DO ENSINO - PMDE		8.941.184,00	8.941.184,00
12.368.0105.2131.0001	MANUTENCAO DAS ESCOLAS PELO PROGRAMA DE MANUTENCAO E DESENVOLVIMENTO DO ENSINO - PMDE		8.941.184,00	8.941.184,00
12.368.0105.2139.0000	GARANTIA DE ALIMENTACAO ESCOLAR - AEE	77.936,66	284.559,66	362.496,32
12.368.0105.2139.0001	GARANTIA DE ALIMENTACAO ESCOLAR - AEE	77.936,66	284.559,66	362.496,32
12.368.0105.2160.0000	DESENVOLVIMENTO E AMPLIACAO DO PROGRAMA ESCOLA MUNICIPAL COM EXCELENCIA E DESEMPENHO -PMED		1.975.000,00	1.975.000,00
12.368.0105.2160.0001	DESENVOLVIMENTO E AMPLIACAO DO PROGRAMA ESCOLA MUNICIPAL COM EXCELENCIA E DESEMPENHO -PMED		1.975.000,00	1.975.000,00
12.368.0105.2161.0000	AQUISICAO E DISTRIBUICAO DO FARDAMENTO ESCOLAR		3.054.885,50	3.054.885,50
12.368.0105.2161.0001	AQUISICAO E DISTRIBUICAO DO FARDAMENTO ESCOLAR		3.054.885,50	3.054.885,50
12.368.0105.2162.0000	AQUISICAO E DISTRIBUICAO DE CARTEIRA DE ESTUDANTE PARA ALUNOS DA REDE MUNICIPAL	1.461.181,65	840.593,17	2.301.774,82

ORÇAMENTO GERAL

24901 - FUNDO MUNICIPAL DE EDUCACAO

PROGRAMA DE TRABALHO

CÓDIGO	ESPECIFICAÇÃO	ORDINÁRIO	VINCULADO	TOTAL
12.368.0105.2162.0001	AQUISICAO E DISTRIBUICAO DE CARTEIRA DE ESTUDANTE PARA ALUNOS DA REDE MUNICIPAL	1.461.181,65	840.593,17	2.301.774,82
12.368.0105.2881.0000	DESENVOLVIMENTO DA GESTAO ESCOLAR		82.486.866,89	82.486.866,89
12.368.0105.2881.0001	DESENVOLVIMENTO DA GESTAO ESCOLAR		82.486.866,89	82.486.866,89
12.846.0000.0000.0000	OUTROS ENCARGOS ESPECIAIS		60.281,07	60.281,07
12.846.0012.0000.0000	ENCARGOS GERAIS DO MUNICIPIO		60.281,07	60.281,07
12.846.0012.0017.0000	CONTRIBUICAO PARA FORMACAO DO PASEP		53.597,27	53.597,27
12.846.0012.0017.0003	CONTRIBUICAO PARA FORMACAO DO PASEP		53.597,27	53.597,27
12.846.0012.2348.0000	CUMPRIMENTO DE SENTENCAS JUDICIAIS		6.683,80	6.683,80
12.846.0012.2348.0001	CUMPRIMENTO DE SENTENCAS JUDICIAIS		6.683,80	6.683,80
	<b>TOTAL</b>	<b>27.459.762,07</b>	<b>1.413.892.829,15</b>	<b>1.441.352.591,22</b>

PREFEITURA MUNICIPAL DE FORTALEZA

24901 - FUNDO MUNICIPAL DE EDUCACAO

EXERCÍCIO DE 2018

ANEXO 9

ORÇAMENTO GERAL

DEMONSTRATIVO DAS DESPESAS POR ÓRGÃO E FUNÇÃO

	TRABALHO	EDUCACAO	CULTURA	DIREITOS DA CIDADANIA
FUNDO MUNICIPAL DE EDUCACAO	-	1.441.352.591,22	-	-
<b>TOTAL</b>				<b>1.441.352.591,22</b>

**PREFEITURA MUNICIPAL DE FORTALEZA**  
**DEMONSTRATIVO DA RECEITA ORÇADA COM A ARRECADADA - ANEXO 10 DA LEI 4.320/64**  
**24901 - FUNDO MUNICIPAL DE EDUCACAO**

Exercício 2018

Código da Receita	Descrição da Receita	Previsão	Arrecadado	Diferença	
				Para Mais	Para Menos
1.0.0.0.0.0.00.00	RECEITAS CORRENTES	853.812.653,00	792.155.673,31		61.656.979,69
1.3.0.0.0.0.00.00	RECEITA PATRIMONIAL	-	3.860.354,65	3.860.354,65	
1.3.2.0.0.0.00.00	VALORES MOBILIARIOS	-	3.860.354,65	3.860.354,65	
1.3.2.1.0.0.00.00	JUROS E CORRECOES MONETARIAS	-	3.860.354,65	3.860.354,65	
1.3.2.1.0.0.10.00	REMUNERACAO DE DEPOSITOS BANCARIOS	-	3.860.354,65	3.860.354,65	
1.3.2.1.0.0.11.00	REMUNERACAO DE DEPOSITOS BANCARIOS - PRINCIPAL	-	3.860.354,65	3.860.354,65	
1.3.2.1.0.0.11.02	REMUNERACAO DE DEPOSITOS BANCARIOS - VINCULADOS - FUNDEB/FUNDEF	-	1.191.443,45	1.191.443,45	
1.3.2.1.0.0.11.04	REMUNERACAO DE DEPOSITOS BANCARIOS - VINCULADOS - MANUTENCAO E DESENVOLVIMENTO	-	296.242,33	296.242,33	
1.3.2.1.0.0.11.10	REMUNERACAO DE DEPOSITOS BANCARIOS - VINCULADOS - OUTROS	-	2.294.866,63	2.294.866,63	
1.3.2.1.0.0.11.13	REMUNERACAO DE DEPOSITOS BANCARIOS - PRINCIPAL - NAO VINCULADOS - OUTROS	-	77.802,24	77.802,24	
1.7.0.0.0.0.00.00	TRANSFERENCIAS CORRENTES	853.812.653,00	786.758.621,85		67.054.031,15
1.7.1.0.0.0.00.00	TRANSFERENCIAS DA UNIAO E DE SUAS ENTIDADES	-	61.316.280,57	61.316.280,57	
1.7.1.8.0.0.00.00	TRANSFERENCIAS DA UNIAO - ESPECIFICA E/M	-	61.316.280,57	61.316.280,57	
1.7.1.8.0.5.00.00	TRANSFERENCIAS DE RECURSOS DO FUNDO NACIONAL DO DESENVOLVIMENTO DA	-	61.316.280,57	61.316.280,57	
1.7.1.8.0.5.10.00	TRANSFERENCIAS DO SALARIO-EDUCACAO	-	36.039.480,37	36.039.480,37	
1.7.1.8.0.5.11.00	TRANSFERENCIAS DO SALARIO-EDUCACAO - PRINCIPAL	-	36.039.480,37	36.039.480,37	
1.7.1.8.0.5.30.00	TRANSFERENCIAS DIRETAS DO FNDE REFERENTES AO PROGRAMA NACIONAL DE	-	25.271.050,00	25.271.050,00	
1.7.1.8.0.5.31.00	TRANSFERENCIAS DIRETAS DO FNDE REFERENTES AO PROGRAMA NACIONAL DE	-	25.271.050,00	25.271.050,00	
1.7.1.8.0.5.40.00	TRANSFERENCIAS DIRETAS DO FNDE REFERENTES AO PROGRAMA NACIONAL DE APOIO AO	-	5.750,20	5.750,20	
1.7.1.8.0.5.41.00	TRANSFERENCIAS DIRETAS DO FNDE REFERENTES AO PROGRAMA NACIONAL DE APOIO AO	-	5.750,20	5.750,20	
1.7.5.0.0.0.00.00	TRANSFERENCIAS DE OUTRAS INSTITUICOES PUBLICAS	853.812.653,00	725.442.341,28		128.370.311,72
1.7.5.8.0.0.00.00	TRANSFERENCIAS DE OUTRAS INSTITUICOES PUBLICAS - ESPECIFICA E/M	853.812.653,00	725.442.341,28		128.370.311,72
1.7.5.8.0.1.00.00	TRANSFERENCIAS DE RECURSOS DO FUNDO DE MANUTENCAO E DESENVOLVIMENTO DA	853.812.653,00	725.442.341,28		128.370.311,72
1.7.5.8.0.1.10.00	TRANSFERENCIAS DE RECURSOS DO FUNDO DE MANUTENCAO E DESENVOLVIMENTO DA	626.102.995,00	562.133.076,71		63.969.918,29
1.7.5.8.0.1.11.00	TRANSFERENCIAS DE RECURSOS DO FUNDO DE MANUTENCAO E DESENVOLVIMENTO DA	626.102.995,00	562.133.076,71		63.969.918,29
1.7.5.8.0.1.20.00	TRANSFERENCIAS DE RECURSOS DA COMPLEMENTACAO DA UNIAO AO FUNDO DE	227.709.658,00	163.309.264,57		64.400.393,43
1.7.5.8.0.1.21.00	TRANSFERENCIAS DE RECURSOS DA COMPLEMENTACAO DA UNIAO AO FUNDO DE	227.709.658,00	163.309.264,57		64.400.393,43
1.9.0.0.0.0.00.00	OUTRAS RECEITAS CORRENTES	-	1.536.696,81	1.536.696,81	
1.9.2.0.0.0.00.00	INDENIZACOES, RESTITUICOES E RESSARCIMENTOS	-	1.536.696,81	1.536.696,81	
1.9.2.2.0.0.00.00	RESTITUICOES	-	1.536.696,81	1.536.696,81	
1.9.2.2.9.9.00.00	OUTRAS RESTITUICOES	-	1.536.696,81	1.536.696,81	
1.9.2.2.9.9.10.00	OUTRAS RESTITUICOES	-	1.536.696,81	1.536.696,81	
1.9.2.2.9.9.11.00	OUTRAS RESTITUICOES - PRINCIPAL	-	1.536.696,81	1.536.696,81	
1.9.2.2.9.9.11.03	OUTRAS RESTITUICOES - PRINCIPAL - DEMAIS RESTITUICOES	-	1.536.696,81	1.536.696,81	
2.0.0.0.0.0.00.00	RECEITAS DE CAPITAL	56.779.081,00	46.621.913,08		10.157.167,92
2.4.0.0.0.0.00.00	TRANSFERENCIAS DE CAPITAL	56.779.081,00	46.621.913,08		10.157.167,92
2.4.1.0.0.0.00.00	TRANSFERENCIAS DA UNIAO E DE SUAS ENTIDADES	44.500.986,00	46.621.913,08	2.120.927,08	
2.4.1.8.0.0.00.00	TRANSFERENCIAS DA UNIAO	44.500.986,00	46.621.913,08	2.120.927,08	
2.4.1.8.0.5.00.00	TRANSFERENCIAS DE RECURSOS DESTINADOS A PROGRAMAS DE EDUCACAO	43.146.878,00	46.621.913,08	3.475.035,08	
2.4.1.8.0.5.10.00	TRANSFERENCIAS DE RECURSOS DESTINADOS A PROGRAMAS DE EDUCACAO	43.146.878,00	46.621.913,08	3.475.035,08	

**PREFEITURA MUNICIPAL DE FORTALEZA**  
**DEMONSTRATIVO DA RECEITA ORÇADA COM A ARRECADADA - ANEXO 10 DA LEI 4.320/64**  
**24901 - FUNDO MUNICIPAL DE EDUCACAO**

Exercício 2018

Código da Receita	Descrição da Receita	Previsão	Arrecadado	Diferença	
				Para Mais	Para Menos
2.4.1.8.0.5.11.00	TRANSFERENCIAS DE RECURSOS DESTINADOS A PROGRAMAS DE EDUCACAO - PRINCIPAL	43.146.878,00	46.621.913,08	3.475.035,08	
2.4.1.8.1.0.00.00	TRANSFERENCIA DE CONVENIOS DA UNIAO E DE SUAS ENTIDADES	1.354.108,00	-		1.354.108,00
2.4.1.8.1.0.20.00	TRANSFERENCIAS DE CONVENIO DA UNIAO DESTINADAS A PROGRAMAS DE EDUCACAO	1.354.108,00	-		1.354.108,00
2.4.1.8.1.0.21.00	TRANSFERENCIAS DE CONVENIO DA UNIAO DESTINADAS A PROGRAMAS DE EDUCACAO -	1.354.108,00	-		1.354.108,00
2.4.2.0.0.0.00.00	TRANSFERENCIAS DOS ESTADOS E DO DISTRITO FEDERAL E DE SUAS ENTIDADES	12.278.095,00	-		12.278.095,00
2.4.2.8.0.0.00.00	TRANSFERENCIAS DOS ESTADOS, DISTRITO FEDERAL, E DE SUAS ENTIDADES	12.278.095,00	-		12.278.095,00
2.4.2.8.1.0.00.00	TRANSFERENCIAS DE CONVENIOS DOS ESTADOS E DO DISTRITO FEDERAL E DE SUAS	12.278.095,00	-		12.278.095,00
2.4.2.8.1.0.20.00	TRANSFERENCIAS DE CONVENIOS DOS ESTADOS DESTINADAS A PROGRAMAS DE	5.135.886,00	-		5.135.886,00
2.4.2.8.1.0.21.00	TRANSFERENCIAS DE CONVENIOS DOS ESTADOS DESTINADAS A PROGRAMAS DE	5.135.886,00	-		5.135.886,00
2.4.2.8.1.0.90.00	OUTRAS TRANSFERENCIAS DE CONVENIO DOS ESTADOS	7.142.209,00	-		7.142.209,00
2.4.2.8.1.0.91.00	OUTRAS TRANSFERENCIAS DE CONVENIO DOS ESTADOS - PRINCIPAL	7.142.209,00	-		7.142.209,00
95.1.0.0.0.00.0000	DEDUCOES DO FUNDEB	(439.030.233,00)	-	439.030.233,00	
95.1.7.1.8.01.2100	DEDUCOES DA COTA-PARTE DO FUNDO DE PARTICIPACAO DOS MUNICIPIOS - COTA	(193.222.539,00)	-	193.222.539,00	
95.1.7.1.8.01.5100	DEDUCOES DO FUNDEB COTA-PARTE DO IMPOSTO SOBRE A PROPRIEDADE TERRITORIAL	(854,00)	-	854,00	
95.1.7.1.8.06.1100	DEDUCOES DO FUNDEB TRANSFERENCIA FINANCEIRA DO ICMS – DESONERACAO – L.C. Nº	(663.764,00)	-	663.764,00	
95.1.7.2.8.01.1100	DEDUCOES DO FUNDEB COTA-PARTE DO ICMS - PRINCIPAL	(190.472.102,00)	-	190.472.102,00	
95.1.7.2.8.01.2100	DEDUCOES DO FUNDEB COTA-PARTE DO IPVA - PRINCIPAL	(54.039.202,00)	-	54.039.202,00	
95.1.7.2.8.01.3100	DEDUCOES DO FUNDEB COTA-PARTE DO IPI - MUNICIPIOS - PRINCIPAL	(631.772,00)	-	631.772,00	
<b>Total:</b>		<b>471.561.501,00</b>	<b>838.777.586,39</b>	<b>439.030.233,00</b>	<b>71.814.147,61</b>

ORÇAMENTO GERAL

24901 - FUNDO MUNICIPAL DE EDUCACAO

CÓDIGO	ESPECIFICAÇÃO	NATUREZA DA DESPESA				
		CRÉDITOS ORÇAMENTÁRIOS E SUPLEMENTARES	CRÉDITOS ESPECIAIS E EXTRAORDINÁRIOS	TOTAL	REALIZADA EMPENHADA NO ANO	DIFERENÇA SALDO A EMPENHAR
3.0.0.0.00	DESPESAS CORRENTES	1.563.361.684,00	193.000,00	1.563.554.684,00	1.381.826.170,57	181.728.513,43
3.1.0.0.00	PESSOAL E ENCARGOS SOCIAIS	1.165.674.181,00		1.165.674.181,00	1.065.991.488,31	99.682.692,69
3.3.0.0.00	OUTRAS DESPESAS CORRENTES	397.687.503,00	193.000,00	397.880.503,00	315.834.682,26	82.045.820,74
4.0.0.0.00	DESPESAS DE CAPITAL	85.734.874,00	102.000,00	85.836.874,00	59.526.420,65	26.310.453,35
4.4.0.0.00	INVESTIMENTOS	85.734.874,00	102.000,00	85.836.874,00	59.526.420,65	26.310.453,35
	<b>TOTAL</b>	<b>1.649.096.558,00</b>	<b>295.000,00</b>	<b>1.649.391.558,00</b>	<b>1.441.352.591,22</b>	<b>208.038.966,78</b>

BALANÇO ORÇAMENTÁRIO

24901 - FUNDO MUNICIPAL DE EDUCACAO

EXERCÍCIO: 2018 PERÍODO (ATÉ MÊS): DEZEMBRO

RECEITAS ORÇAMENTÁRIAS	PREVISÃO INICIAL (a)	PREVISÃO ATUALIZADA (b)	RECEITAS REALIZADAS (c)	SALDO (d) = (c-b)
<b>RECEITAS CORRENTES (I)</b>	<b>414.782.420,00</b>	<b>416.913.156,00</b>	<b>792.155.673,31</b>	<b>375.242.517,31</b>
Receita Tributária	-	-	-	-
Receita de Contribuições	-	-	-	-
Receita Patrimonial	-	-	3.860.354,65	3.860.354,65
Receita Agropecuária	-	-	-	-
Receita Industrial	-	-	-	-
Receita de Serviços	-	-	-	-
Transferências Correntes	414.782.420,00	416.913.156,00	786.758.621,85	369.845.465,85
Outras Receitas Correntes	-	-	1.536.696,81	1.536.696,81
<b>RECEITAS DE CAPITAL (II)</b>	<b>56.779.081,00</b>	<b>56.779.081,00</b>	<b>46.621.913,08</b>	<b>(10.157.167,92)</b>
Operações de Crédito	-	-	-	-
Alienação de Bens	-	-	-	-
Amortização de Empréstimos	-	-	-	-
Transferências de Capital	56.779.081,00	56.779.081,00	46.621.913,08	(10.157.167,92)
Outras Receitas de Capital	-	-	-	-
<b>RECURSOS ARRECADADOS EM EXERCÍCIOS ANTERIORES (III)</b>	-	-	-	-
<b>SUBTOTAL DAS RECEITAS (IV) = (I + II + III)</b>	<b>471.561.501,00</b>	<b>473.692.237,00</b>	<b>838.777.586,39</b>	<b>365.085.349,39</b>
<b>OPERAÇÕES DE CRÉDITO / REFINANCIAMENTO (V)</b>	-	-	-	-
Operações de Crédito Internas	-	-	-	-
Mobiliária	-	-	-	-
Contratual	-	-	-	-
Operações de Crédito Externas	-	-	-	-
Mobiliária	-	-	-	-
Contratual	-	-	-	-
<b>SUBTOTAL COM REFINANCIAMENTO (VI) = (IV + V)</b>	<b>471.561.501,00</b>	<b>473.692.237,00</b>	<b>838.777.586,39</b>	<b>365.085.349,39</b>
<b>REPASSES RECEBIDOS (VII)</b>	<b>1.142.095.321,00</b>	<b>1.175.699.321,00</b>	<b>673.163.260,98</b>	<b>(502.536.060,02)</b>
<b>DÉFICIT (VIII)</b>	-	-	-	-
<b>TOTAL (IX) = (VI + VII + VIII)</b>	<b>1.613.656.822,00</b>	<b>1.649.391.558,00</b>	<b>1.511.940.847,37</b>	<b>(137.450.710,63)</b>
<b>SALDOS DE EXERCÍCIOS ANTERIORES</b>	-	-	-	-
Superávit Financeiro	-	-	-	-
Reabertura de Créditos Adicionais	-	-	-	-

BALANÇO ORÇAMENTÁRIO

24901 - FUNDO MUNICIPAL DE EDUCACAO

EXERCÍCIO: 2018 PERÍODO (ATÉ MÊS): DEZEMBRO

DESPESAS ORÇAMENTÁRIAS	DOTAÇÃO INICIAL (e)	DOTAÇÃO ATUALIZADA (f)	DESPESAS EMPENHADAS (g)	DESPESAS LIQUIDADAS (h)	DESPESAS PAGAS (i)	SALDO DA DOTAÇÃO (j) = (f-g)
<b>DESPESAS CORRENTES (X)</b>	<b>1.482.633.259,00</b>	<b>1.563.554.684,00</b>	<b>1.381.826.170,57</b>	<b>1.377.772.508,07</b>	<b>1.374.041.857,05</b>	<b>181.728.513,43</b>
Pessoal e Encargos Sociais	1.109.892.681,00	1.165.674.181,00	1.065.991.488,31	1.065.287.711,07	1.063.136.358,14	99.682.692,69
Juros e Encargos da Dívida	-	-	-	-	-	-
Outras Despesas Correntes	372.740.578,00	397.880.503,00	315.834.682,26	312.484.797,00	310.905.498,91	82.045.820,74
<b>DESPESAS DE CAPITAL (XI)</b>	<b>131.023.563,00</b>	<b>85.836.874,00</b>	<b>59.526.420,65</b>	<b>55.384.246,34</b>	<b>53.683.707,37</b>	<b>26.310.453,35</b>
Investimentos	130.871.563,00	85.836.874,00	59.526.420,65	55.384.246,34	53.683.707,37	26.310.453,35
Inversões Financeiras	152.000,00	-	-	-	-	-
Amortização da Dívida	-	-	-	-	-	-
<b>RESERVA DE CONTINGÊNCIA (XII)</b>	-	-	-	-	-	-
<b>RESERVA DO RPPS (XIII)</b>	-	-	-	-	-	-
<b>SUBTOTAL DAS DESPESAS (XIV) = (X+XI+XII+XIII)</b>	<b>1.613.656.822,00</b>	<b>1.649.391.558,00</b>	<b>1.441.352.591,22</b>	<b>1.433.156.754,41</b>	<b>1.427.725.564,42</b>	<b>208.038.966,78</b>
<b>AMORTIZAÇÃO DA DÍV. / REFINANCIAMENTO (XV)</b>	-	-	-	-	-	-
Amortização da Dívida Interna	-	-	-	-	-	-
Dívida Mobiliária	-	-	-	-	-	-
Outras Dívidas	-	-	-	-	-	-
Amortização da Dívida Externa	-	-	-	-	-	-
Dívida Mobiliária	-	-	-	-	-	-
Outras Dívidas	-	-	-	-	-	-
<b>SUBTOTAL C/ REFINANCIAMENTO (XVI) = (XIV+XV)</b>	<b>1.613.656.822,00</b>	<b>1.649.391.558,00</b>	<b>1.441.352.591,22</b>	<b>1.433.156.754,41</b>	<b>1.427.725.564,42</b>	<b>208.038.966,78</b>
<b>REPASSES CONCEDIDOS (XVII)</b>	-	-	-	-	-	-
<b>SUPERÁVIT (XVIII)</b>	-	-	<b>70.588.256,15</b>	-	-	<b>(70.588.256,15)</b>
<b>TOTAL (XIX) = (XVI + XVII + XVIII)</b>	<b>1.613.656.822,00</b>	<b>1.649.391.558,00</b>	<b>1.511.940.847,37</b>	<b>1.433.156.754,41</b>	<b>1.427.725.564,42</b>	<b>137.450.710,63</b>



24901 - FUNDO MUNICIPAL DE EDUCACAO

EXERCÍCIO: 2018 PERÍODO (ATÉ MÊS): DEZEMBRO

RESTOS A PAGAR PROCESSADOS E NÃO PROCESSADOS LIQUIDADOS					
RESTOS A PAGAR PROCESSADOS	INSCRITOS		PAGOS (c)	CANCELADOS (d)	SALDO (e) = (a + b - c - d)
	EM EXERCÍCIOS ANTERIORES (a)	EM 31 DEZ. EXER. ANTERIOR (b)			
<b>DESPESAS CORRENTES</b>	<b>10.703,80</b>	<b>30.344.899,57</b>	<b>29.945.337,45</b>	-	<b>410.265,92</b>
Pessoal e Encargos Sociais	2.999,80	24.616.220,75	24.613.554,58	-	5.665,97
Juros e Encargos da Dívida	-	-	-	-	-
Outras Despesas Correntes	7.704,00	5.728.678,82	5.331.782,87	-	404.599,95
<b>DESPESAS DE CAPITAL</b>	-	<b>69.032,00</b>	<b>69.032,00</b>	-	-
Investimentos	-	69.032,00	69.032,00	-	-
Inversões Financeiras	-	-	-	-	-
Amortização da Dívida	-	-	-	-	-
<b>TOTAL</b>	<b>10.703,80</b>	<b>30.413.931,57</b>	<b>30.014.369,45</b>	-	<b>410.265,92</b>

RESTOS A PAGAR NÃO PROCESSADOS						
RESTOS A PAGAR NÃO PROCESSADOS	INSCRITOS		LIQUIDADOS (c)	PAGOS (d)	CANCELADOS (e)	SALDO (f) = (a + b - d - e)
	EM EXERCÍCIOS ANTERIORES (a)	EM 31 DEZ. EXER. ANTERIOR (b)				
<b>DESPESAS CORRENTES</b>	<b>1.161.767,24</b>	<b>7.217.109,12</b>	<b>4.047.843,14</b>	<b>4.047.843,14</b>	<b>483.560,24</b>	<b>3.847.472,98</b>
Pessoal e Encargos Sociais	-	-	-	-	-	-
Juros e Encargos da Dívida	-	-	-	-	-	-
Outras Despesas Correntes	1.161.767,24	7.217.109,12	4.047.843,14	4.047.843,14	483.560,24	3.847.472,98
<b>DESPESAS DE CAPITAL</b>	<b>2.739.450,38</b>	<b>2.497.240,89</b>	<b>877.771,61</b>	<b>877.771,61</b>	<b>756.384,00</b>	<b>3.602.535,66</b>
Investimentos	2.739.450,38	2.497.240,89	877.771,61	877.771,61	756.384,00	3.602.535,66
Inversões Financeiras	-	-	-	-	-	-
Amortização da Dívida	-	-	-	-	-	-
<b>TOTAL</b>	<b>3.901.217,62</b>	<b>9.714.350,01</b>	<b>4.925.614,75</b>	<b>4.925.614,75</b>	<b>1.239.944,24</b>	<b>7.450.008,64</b>

**BALANÇO FINANCEIRO**

**24901 - FUNDO MUNICIPAL DE EDUCACAO**

**EXERCÍCIO: 2018 SITUAÇÃO: EMPENHADO PERÍODO (ATÉ MÊS): DEZEMBRO**

INGRESSOS	Exercício Atual	Exercício Anterior
<b>Receita Orçamentária (I)</b>	<b>838.777.586,39</b>	<b>711.938.933,69</b>
Ordinária	110.487,41	1.134.101,25
Vinculada	838.667.098,98	710.804.832,44
Recursos Vinculados à Educação	838.667.070,26	710.804.764,52
Recursos Vinculados à Saúde	-	-
Recursos Vinculados à Previdência Social - RPPS	-	-
Recursos Vinculados à Previdência Social - RGPS	-	-
Recursos Vinculados à Seguridade Social	-	-
Outras Destinações de Recursos	28,72	67,92
(-) Deduções da Receita Orçamentária	-	-
<b>Transferências Financ. Recebidas (II)</b>	<b>673.163.260,98</b>	<b>572.331.388,71</b>
Transferências Recebidas para a Execução Orçamentária	673.163.260,98	572.331.388,71
Transferências Recebidas Independentes de Execução Orçamentária	-	-
Transferências Recebidas para Aportes de recursos para o RPPS	-	-
Transferências Recebidas para Aportes de recursos para o RGPS	-	-
<b>Recebimentos Extraorçamentários (III)</b>	<b>269.212.018,76</b>	<b>288.475.153,07</b>
Inscrição de Restos a Pagar Não Processados	8.195.836,81	9.714.350,01
Inscrição de Restos a Pagar Processados	5.431.189,99	30.413.931,57
Depósitos Restituíveis e Valores Vinculados	255.584.991,96	238.732.657,02
Outros Recebimentos Extra Orçamentários	-	9.614.214,47
<b>Saldo do Ex. Anterior (IV)</b>	<b>88.693.997,61</b>	<b>87.446.646,63</b>
Caixa e Equivalentes de Caixa	79.079.783,14	87.446.646,63
Depósitos Restituíveis e Valores Vinculados	9.614.214,47	-
<b>TOTAL (V) = (I+II+III+IV)</b>	<b>1.869.846.863,74</b>	<b>1.660.192.122,10</b>

**BALANÇO FINANCEIRO**

**24901 - FUNDO MUNICIPAL DE EDUCACAO**

**EXERCÍCIO: 2018 SITUAÇÃO: EMPENHADO PERÍODO (ATÉ MÊS): DEZEMBRO**

<b>DISPÊNDIOS</b>	<b>Exercício Atual</b>	<b>Exercício Anterior</b>
<b>Despesa Orçamentária (VI)</b>	<b>1.441.352.591,22</b>	<b>1.345.470.371,80</b>
Ordinária	27.459.762,07	25.029.284,14
Vinculada	1.413.892.829,15	1.320.441.087,66
Recursos Destinados à Educação	1.413.892.829,15	1.320.441.087,66
Recursos Destinados à Saúde	-	-
Recursos Destinados à Previdência Social – RPPS	-	-
Recursos Destinados à Previdência Social – RGPS	-	-
Recursos Destinados à Seguridade Social	-	-
Outras Destinações de Recursos	-	-
<b>Transferências Financ. Concedidas (VII)</b>	-	<b>4.485,93</b>
Transferências Concedidas para a Execução Orçamentária	-	4.485,93
Transferências Concedidas Independentes de Execução Orçamentária	-	-
Transferências Concedidas para Aportes de recursos para o RPPS	-	-
Transferências Concedidas para Aportes de recursos para o RGPS	-	-
<b>Pagamentos Extra Orçamentários (VIII)</b>	<b>312.071.108,50</b>	<b>226.023.266,76</b>
Pagamentos de Restos a Pagar Não Processados	4.925.614,75	9.856.588,88
Pagamentos de Restos a Pagar Processados	30.014.369,45	2.009.063,28
Depósitos Restituíveis e Valores Vinculados	277.131.124,30	214.144.385,86
Outros Pagamentos Extra Orçamentários	-	13.228,74
<b>Saldo para o Ex. Seguinte (IX)</b>	<b>116.423.164,02</b>	<b>88.693.997,61</b>
Caixa e Equivalentes de Caixa	106.808.949,55	79.079.783,14
Depósitos Restituíveis e Valores Vinculados	9.614.214,47	9.614.214,47
<b>TOTAL (X) = (VI+VII+VIII+IX)</b>	<b>1.869.846.863,74</b>	<b>1.660.192.122,10</b>

**BALANÇO PATRIMONIAL**

**24901 - FUNDO MUNICIPAL DE EDUCACAO**

**EXERCÍCIO: 2018**

**PERÍODO(MÊS): DEZEMBRO**

<b>ATIVO</b>	<b>Exercício Atual</b>	<b>Exercício Anterior</b>
<b>ATIVO CIRCULANTE</b>	<b>120.358.920,46</b>	<b>101.537.080,82</b>
Caixa e Equivalentes de Caixa	106.808.949,55	79.079.783,14
Créditos a Curto Prazo	9.620.214,47	9.616.214,47
Investimentos e Aplicações Temporárias a CP	-	-
Estoques	3.922.549,23	12.833.926,33
Ativo Não Circulante Mantido para a Venda	-	-
VPD Pagas Antecipadamente	7.207,21	7.156,88
<b>ATIVO NÃO-CIRCULANTE</b>	<b>226.496.535,04</b>	<b>223.816.686,12</b>
Imobilizado	226.496.535,04	223.816.686,12
Intangível	-	-
<b>TOTAL DO ATIVO</b>	<b>346.855.455,50</b>	<b>325.353.766,94</b>

<b>PASSIVO E PATRIMÔNIO LÍQUIDO</b>	<b>Exercício Atual</b>	<b>Exercício Anterior</b>
<b>PASSIVO CIRCULANTE</b>	<b>81.065.329,55</b>	<b>57.307.911,01</b>
Obrigações Trabalhistas, Previdenciárias e Assistenciais a Pagar a Curto Prazo	72.151.882,91	22.602.908,52
Empréstimos e Financiamentos a Curto Prazo	-	-
Fornecedores e Contas a Pagar a Curto Prazo	3.723.426,88	6.207.373,52
Demais Obrigações a Curto Prazo	5.190.019,76	28.497.628,97
<b>PASSIVO NÃO-CIRCULANTE</b>	<b>10.855.728,16</b>	-
Obrigações Trabalhistas, Previdenciárias e Assistenciais a Pagar a Longo Prazo a Pagar	10.855.728,16	-
<b>TOTAL DO PASSIVO</b>	<b>91.921.057,71</b>	<b>57.307.911,01</b>
<b>PATRIMÔNIO LÍQUIDO</b>	<b>Exercício Atual</b>	<b>Exercício Anterior</b>
Resultados Acumulados	254.934.397,79	268.045.855,93
Resultado do Exercício	90.731.809,31	48.059.806,53
Resultado de Exercícios Anteriores	417.835.865,23	369.776.058,70
Ajustes de Exercícios Anteriores	(253.633.276,75)	(149.790.009,30)
<b>TOTAL DO PATRIMÔNIO LÍQUIDO</b>	<b>254.934.397,79</b>	<b>268.045.855,93</b>
<b>TOTAL DO PASSIVO E PATRIMÔNIO LÍQUIDO</b>	<b>346.855.455,50</b>	<b>325.353.766,94</b>

**QUADRO DOS ATIVOS E PASSIVOS FINANCEIROS E PERMANENTES (LEI 4.320/64)**

EXERCÍCIO: 2018	PERÍODO(MÊS): DEZEMBRO	
<b>ATIVO (I)</b>	<b>Exercício Atual</b>	<b>Exercício Anterior</b>
ATIVO FINANCEIRO	106.808.949,55	79.079.783,14
ATIVO PERMANENTE	240.046.505,95	246.273.983,80
<b>TOTAL DO ATIVO</b>	<b>346.855.455,50</b>	<b>325.353.766,94</b>
<b>PASSIVO (II)</b>	<b>Exercício Atual</b>	<b>Exercício Anterior</b>
PASSIVO FINANCEIRO	26.389.781,96	70.488.815,94
PASSIVO PERMANENTE	80.856.831,33	-
<b>TOTAL DO PASSIVO</b>	<b>107.246.613,29</b>	<b>70.488.815,94</b>
<b>SALDO PATRIMONIAL</b>	<b>239.608.842,21</b>	<b>254.864.951,00</b>

**QUADRO DAS CONTAS DE COMPENSAÇÃO (LEI 4.320/64)**

EXERCÍCIO: 2018	PERÍODO(MÊS): DEZEMBRO	
<b>ATOS POTENCIAIS ATIVOS</b>	<b>Exercício Atual</b>	<b>Exercício Anterior</b>
Garantias e Contragarantias Recebidas a Executar	-	-
Direitos Conveniados e Outros Instrumentos Congêneres	384.963.242,86	372.341.367,96
Direitos Contratuais	-	-
Outros Atos Potenciais Ativos	-	-
<b>TOTAL DOS ATOS POTENCIAIS ATIVOS</b>	<b>384.963.242,86</b>	<b>372.341.367,96</b>
<b>ATOS POTENCIAIS PASSIVOS</b>	<b>Exercício Atual</b>	<b>Exercício Anterior</b>
Garantias e Contragarantias Concedidas	-	-
Obrigações Conveniadas e Outros Instrumentos Congêneres	50.207.964,96	49.287.859,11
Obrigações Contratuais	1.223.035.327,23	1.102.232.994,19
Outros Atos Potenciais Passivos	-	-
<b>TOTAL DOS ATOS POTENCIAIS PASSIVOS</b>	<b>1.273.243.292,19</b>	<b>1.151.520.853,30</b>

QUADRO DO SUPERÁVIT / DÉFICIT FINANCEIRO (LEI 4.320/64)

EXERCÍCIO: 2018

PERÍODO(MÊS): DEZEMBRO

DESTINAÇÃO DE RECURSOS	Exercício Atual	Exercício Anterior
0 Recursos Ordinários	26.798.275,60	24.886.403,29
11 Receitas de Impostos e de Transferência de Impostos - Educação	(7.573.455,51)	(42.303.813,76)
12 Transferências do FUNDEB 60%	8.852.195,20	(12.748.096,67)
14 Transferência de Recursos do Fundo Nacional do Desenvolvimento da Educação - FNDE	4.744.880,22	2.443.424,87
15 Transferências de Convênios - Educação	43.723.293,13	36.257.092,48
19 Outros Recursos Destinados à Educação	3.872.686,00	54.692,76
70 Recursos de Operações de Crédito	1.292,95	1.264,23
<b>Total</b>	<b>80.419.167,59</b>	<b>8.590.967,20</b>

**DEMONSTRAÇÃO DAS VARIAÇÕES PATRIMONIAIS**

**24901 - FUNDO MUNICIPAL DE EDUCACAO**

**EXERCÍCIO: 2018**

**PERÍODO(ATÉ MÊS): DEZEMBRO**

<b>VARIAÇÕES PATRIMONIAIS QUANTITATIVAS</b>	<b>Exercício Atual</b>	<b>Exercício Anterior</b>
<b>VARIAÇÕES PATRIMONIAIS AUMENTATIVAS</b>	<b>1.515.543.953,53</b>	<b>1.296.137.539,84</b>
IMPOSTOS, TAXAS E CONTRIBUIÇÕES DE MELHORIA	-	-
CONTRIBUIÇÕES	-	-
EXPLORAÇÃO E VENDA DE BENS, SERVIÇOS E DIREITOS	-	-
<b>VARIAÇÕES PATRIMONIAIS AUMENTATIVAS FINANCEIRAS</b>	<b>3.860.354,65</b>	<b>7.473.242,31</b>
REMUNERAÇÃO DE DEPÓSITOS BANCÁRIOS E APLICAÇÕES FINANCEIRAS	3.860.354,65	7.473.242,31
<b>TRANSFERÊNCIAS E DELEGAÇÕES RECEBIDAS</b>	<b>1.506.720.992,58</b>	<b>1.273.459.831,84</b>
TRANSFERÊNCIAS INTRAGOVERNAMENTAIS	673.893.784,71	572.371.049,90
TRANSFERÊNCIAS INTERGOVERNAMENTAIS	832.827.207,87	701.088.781,94
<b>VALORIZAÇÃO E GANHOS COM ATIVOS E DESINCORPORAÇÃO DE PASSIVOS</b>	<b>2.872.582,43</b>	<b>11.782.467,55</b>
GANHOS COM INCORPORAÇÃO DE ATIVOS	2.872.582,43	11.317.878,48
GANHOS COM DESINCORPORAÇÃO DE PASSIVOS	-	464.589,07
<b>OUTRAS VARIAÇÕES PATRIMONIAIS AUMENTATIVAS</b>	<b>2.090.023,87</b>	<b>3.421.998,14</b>
DIVERSAS VARIAÇÕES PATRIMONIAIS AUMENTATIVAS	2.090.023,87	3.421.998,14
<b>VARIAÇÃO PATRIMONIAL DIMINUTIVA</b>	<b>1.424.812.144,22</b>	<b>1.248.077.733,31</b>
<b>PESSOAL E ENCARGOS</b>	<b>1.102.354.312,28</b>	<b>975.211.956,43</b>
REMUNERAÇÃO A PESSOAL	897.505.898,84	812.887.435,53
ENCARGOS PATRONAIS	191.055.105,58	162.324.520,90
BENEFÍCIOS A PESSOAL	2.741.359,00	-
OUTRAS VARIAÇÕES PATRIMONIAIS DIMINUTIVAS - PESSOAL E ENCARGOS	11.051.948,86	-
<b>BENEFÍCIOS PREVIDENCIÁRIOS E ASSISTENCIAIS</b>	<b>259.900,92</b>	<b>225.839,47</b>
OUTROS BENEFÍCIOS PREVIDENCIÁRIOS E ASSISTENCIAIS	259.900,92	225.839,47
<b>USO DE BENS, SERVIÇOS E CONSUMO DE CAPITAL FIXO</b>	<b>232.688.537,50</b>	<b>234.500.137,35</b>
USO DE MATERIAL DE CONSUMO	49.772.689,53	39.035.977,84
SERVIÇOS	178.406.641,59	190.341.603,67
DEPRECIÇÃO, AMORTIZAÇÃO E EXAUSTÃO	4.509.206,38	5.122.555,84
<b>VPD - VARIAÇÕES PATRIMONIAIS DIMINUTIVAS FINANCEIRAS</b>	<b>1.087.667,11</b>	-
OUTRAS VARIAÇÕES PATRIMONIAIS DIMINUTIVAS - FINANCEIRAS	1.087.667,11	-
<b>TRANSFERÊNCIAS E DELEGAÇÕES CONCEDIDAS</b>	<b>43.123.791,84</b>	<b>37.029.857,45</b>
TRANSFERÊNCIAS INTRAGOVERNAMENTAIS	204.454,34	36.911,75
TRANSFERÊNCIAS INTERGOVERNAMENTAIS	1.719.031,87	3.454.379,65
TRANSFERÊNCIAS A INSTITUIÇÕES PRIVADAS	41.200.305,63	33.538.566,05
<b>DESVALORIZAÇÃO E PERDA DE ATIVOS</b>	<b>44.606.077,90</b>	<b>1.002.074,40</b>
DESINCORPORAÇÃO DE ATIVOS	44.606.077,90	1.002.074,40
<b>TRIBUTÁRIAS</b>	<b>53.597,27</b>	<b>107.868,21</b>
CONTRIBUIÇÕES	53.597,27	107.868,21
<b>CUSTO DAS MERCADORIAS E DOS PRODUTOS VENDIDOS, E DOS SERVIÇOS</b>	-	-
<b>OUTRAS VARIAÇÕES PATRIMONIAIS DIMINUTIVAS</b>	<b>638.259,40</b>	-
PREMIAÇÕES	547.192,00	-
DIVERSAS VARIAÇÕES PATRIMONIAIS DIMINUTIVAS	91.067,40	-
<b>Resultado Patrimonial do Período</b>	<b>90.731.809,31</b>	<b>48.059.806,53</b>

**DEMONSTRAÇÃO DAS VARIAÇÕES PATRIMONIAIS**

**24901 - FUNDO MUNICIPAL DE EDUCACAO**

**EXERCÍCIO: 2018**

**PERÍODO(ATÉ MÊS): DEZEMBRO**

<b>VARIAÇÕES PATRIMONIAIS QUALITATIVAS</b>	<b>Exercício Atual</b>	<b>Exercício Anterior</b>
INCORPORAÇÃO DE ATIVOS	56.449.155,95	44.778.321,88
DESINCORPORAÇÃO DE PASSIVOS	-	-
INCORPORAÇÃO DE PASSIVOS	-	-
DESINCORPORAÇÃO DE ATIVOS	-	-



DEMONSTRATIVO DA DÍVIDA FLUTUANTE - ANEXO 17 da Lei 4.320/64

DESCRIÇÃO	SALDO ANTERIOR	MOVIMENTAÇÃO NO EXERCÍCIO			SALDO PARA O EXERCÍCIO SEGUINTE
		INSCRIÇÃO / REC. EXTRA-ORÇ.	BAIXA / DESP. EXTRA-ORÇ.	PRESCRIÇÃO / CANCELAMENTO	
<b>RESTOS A PAGAR</b>	<b>44.040.203,00</b>	<b>13.627.026,80</b>	<b>34.939.984,20</b>	<b>1.239.944,24</b>	<b>21.487.301,36</b>
<b>DEPÓSITOS E VALORES RESTITUÍVEIS</b>	<b>110.886,81</b>	<b>268.912,23</b>	<b>6.243,17</b>	-	<b>373.555,87</b>
<b>CONSIGNAÇÕES</b>	<b>26.337.726,13</b>	<b>255.316.079,73</b>	<b>277.124.881,13</b>	-	<b>4.528.924,73</b>
INSS	2.137.775,69	29.671.111,32	29.981.128,28	-	1.827.758,73
ISS	63.011,15	9.666.562,07	9.724.492,02	-	5.081,20
IRRF	7.864.511,12	68.544.000,34	76.236.144,75	-	172.366,71
IPM	11.579.544,26	83.084.020,62	94.663.564,88	-	-
OUTRAS CONSIGNAÇÕES	4.692.883,91	64.350.385,38	66.519.551,20	-	2.523.718,09
<b>TOTAL</b>	<b>70.488.815,94</b>	<b>269.212.018,76</b>	<b>312.071.108,50</b>	<b>1.239.944,24</b>	<b>26.389.781,96</b>

DEMONSTRAÇÃO DO FLUXO DE CAIXA

24901 - FUNDO MUNICIPAL DE EDUCACAO

EXERCÍCIO: 2018

PERÍODO(ATÉ MÊS): DEZEMBRO

FLUXOS DE CAIXA DAS ATIVIDADES DAS OPERAÇÕES	Exercício Atual	Exercício Anterior
<b>INGRESSOS</b>	<b>1.720.903.926,25</b>	<b>1.499.161.950,10</b>
<b>RECEITAS DERIVADAS E ORIGINÁRIAS</b>	<b>5.397.051,46</b>	<b>10.850.151,75</b>
Receita Tributária	-	-
Receita de Contribuições	-	-
Receita Patrimonial	-	-
Receita Agropecuária	-	-
Receita Industrial	-	-
Receita de Serviços	-	-
Remuneração das Disponibilidades	3.860.354,65	7.473.242,31
Outras Receitas Derivadas e Originárias	1.536.696,81	3.376.909,44
<b>TRANSFERÊNCIAS CORRENTES RECEBIDAS</b>	<b>786.758.621,85</b>	<b>1.249.579.141,33</b>
Intergovernamentais	61.316.280,57	53.558.369,54
da União	61.316.280,57	53.558.369,54
Intragovernamentais	-	572.331.388,71
Outras Transferências Correntes	725.442.341,28	623.689.383,08
<b>RECEBIMENTOS EXTRA ORÇAMENTÁRIOS</b>	<b>928.748.252,94</b>	<b>238.732.657,02</b>
Depósitos Terceiros Passivos - Recebidos	268.912,23	7.621,03
Recebimentos de Consignações	255.316.079,73	238.725.035,99
Transferências Financeiras Recebidas	673.163.260,98	-
Outros recebimentos Extra orçamentários	-	-
<b>DESEMBOLSOS</b>	<b>1.687.699.192,75</b>	<b>1.494.805.302,24</b>
<b>PESSOAL E OUTRAS DESP. CORRENTES</b>	<b>1.161.529.127,39</b>	<b>1.231.991.695,50</b>
Educação	1.161.529.127,39	1.231.991.695,50
<b>JUROS E ENCARGOS DA DÍVIDA</b>	-	-
Juros e Correção Monetária da Dívida Interna	-	-
Juros e Correção Monetária da Dívida Externa	-	-
Outros Encargos da Dívida	-	-
<b>TRANSFERÊNCIAS CONCEDIDAS</b>	<b>249.038.941,06</b>	<b>36.790.339,98</b>
Intergovernamentais	-	-
Intragovernamentais	207.809.769,03	4.485,93
Outras Transferências Concedidas	41.229.172,03	36.785.854,05
<b>PAGAMENTOS EXTRA ORÇAMENTÁRIOS</b>	<b>277.131.124,30</b>	<b>226.023.266,76</b>
Depósitos Terceiros Passivos - Devolução	6.243,17	12.665,43
Pagamentos de Consignações	277.124.881,13	214.131.720,43
Pagamentos de Restos a Pagar	-	<b>11.865.652,16</b>
Processados	-	2.009.063,28
Não Processados	-	9.856.588,88
Transferências Financeiras Concedidas	-	-
Outros Pagamentos Extra Orçamentários	-	13.228,74
<b>FLUXO DE CAIXA LÍQUIDO DAS ATIVIDADES DAS OPERAÇÕES</b>	<b>33.204.733,50</b>	<b>4.356.647,86</b>

**DEMONSTRAÇÃO DO FLUXO DE CAIXA**

**24901 - FUNDO MUNICIPAL DE EDUCACAO**

**EXERCÍCIO: 2018**

**PERÍODO(ATÉ MÊS): DEZEMBRO**

<b>FLUXOS DE CAIXA DAS ATIVIDADES DE INVESTIMENTO</b>	<b>Exercício Atual</b>	<b>Exercício Anterior</b>
<b>INGRESSOS</b>	-	-
Alienações de Bens	-	-
Amortização de Empréstimos e Financiamentos Concedidos	-	-
Outras Receitas de Capital	-	-
Outros Ingressos de Investimentos	-	-
<b>DESEMBOLSOS</b>	<b>52.097.480,17</b>	<b>36.564.540,67</b>
Aquisição de Ativo não Circulante	39.809.476,98	35.819.840,28
Concessão de Empréstimos e Financiamentos	-	-
Outros Desembolsos de Investimentos	12.288.003,19	744.700,39
<b>FLUXO DE CAIXA LÍQUIDO DAS ATIVIDADES DE INVESTIMENTO</b>	<b>(52.097.480,17)</b>	<b>(36.564.540,67)</b>
<b>FLUXOS DE CAIXA DAS ATIVIDADES DE FINANCIAMENTO</b>	<b>Exercício Atual</b>	<b>Exercício Anterior</b>
<b>INGRESSOS</b>	<b>46.621.913,08</b>	<b>23.841.029,32</b>
Operações de Crédito	-	-
Integralização do Capital Social de Empresas Dependentes	-	-
Transferências de Capital	46.621.913,08	23.841.029,32
<b>DESEMBOLSOS</b>	-	-
Amortização/Refinanciamento da Dívida	-	-
Outros desembolsos de financiamento	-	-
<b>FLUXO DE CAIXA LÍQUIDO DAS ATIVIDADES DE FINANCIAMENTO</b>	<b>46.621.913,08</b>	<b>23.841.029,32</b>
<b>GERAÇÃO LÍQUIDA DE CAIXA E EQUIVALENTE DE CAIXA</b>	<b>27.729.166,41</b>	<b>(8.366.863,49)</b>
<b>CAIXA E EQUIVALENTE DE CAIXA INICIAL</b>	<b>79.079.783,14</b>	<b>87.446.646,63</b>
<b>CAIXA E EQUIVALENTE DE CAIXA FINAL</b>	<b>106.808.949,55</b>	<b>79.079.783,14</b>



Prefeitura de  
**Fortaleza**

**INSTITUTO DR. JOSE FROTA**  
**UNIDADE ORÇAMENTÁRIA: 25 201**

DEMONSTRATIVO DA RECEITA E DESPESA SEGUNDO AS CATERGORIAS ECONOMICAS - ANEXO 01 DA LEI 4.320/64

25201 - INSTITUTO DR. JOSE FROTA

EXERCÍCIO: 2018 PERÍODO(ATÉ MÊS): DEZEMBRO

RECEITAS		DESPESAS	
<b>RECEITAS CORRENTES</b>	<b>674.960,98</b>	<b>DESPESAS CORRENTES</b>	<b>357.525.537,90</b>
Receita Tributária	-	Pessoal e Encargos Sociais	269.614.004,41
Receita de Contribuições	-	Juros e Encargos da Dívida	-
Receita Patrimonial	234.288,65	Outras Despesas Correntes	87.911.533,49
Receita Agropecuária	-		
Receita Industrial	-		
Receita de Serviços	440.672,33		
Transferências Correntes	-		
Outras Receitas Correntes	-		
Dedução para Formação do FUNDEB	-		
<b>SUPERÁVIT CORRENTE</b>	<b>-</b>	<b>DÉFICIT CORRENTE</b>	<b>356.850.576,92</b>
<b>RECEITAS DE CAPITAL</b>	<b>17.250,00</b>	<b>DESPESAS DE CAPITAL</b>	<b>3.921.435,01</b>
Operações de Crédito	-	Investimento	3.921.435,01
Alienação de Bens	17.250,00	Inversões Financeira	-
Amortizações de Empréstimos	-	Amortização da Dívida	-
Transferências de Capital	-		
Outras Receitas de Capital	-		
<b>REPASSE RECEBIDO</b>	<b>362.526.738,96</b>	<b>REPASSE CONCEDIDO</b>	<b>-</b>
<b>TOTAL DA RECEITA</b>	<b>363.218.949,94</b>	<b>TOTAL DA DESPESA</b>	<b>361.446.972,91</b>
<b>DÉFICIT</b>	<b>-</b>	<b>SUPERÁVIT</b>	<b>1.771.977,03</b>
<b>TOTAL</b>	<b>363.218.949,94</b>	<b>TOTAL</b>	<b>363.218.949,94</b>

RESUMO

RECEITAS		DESPESAS	
RECEITAS CORRENTES	674.960,98	DESPESAS CORRENTES	357.525.537,90
RECEITAS DE CAPITAL	17.250,00	DESPESAS DE CAPITAL	3.921.435,01
REPASSE RECEBIDO	362.526.738,96	REPASSE CONCEDIDO	-
DÉFICIT	-	SUPERÁVIT	1.771.977,03
<b>TOTAL</b>	<b>363.218.949,94</b>	<b>TOTAL</b>	<b>363.218.949,94</b>

ORÇAMENTO GERAL

25201 - INSTITUTO DR. JOSE FROTA

CÓDIGO	ESPECIFICAÇÃO	NATUREZA DA DESPESA		CATEGORIA / GRUPO
		ELEMENTO	MODALIDADE	
3.0.0.0.00	DESPESAS CORRENTES			357.525.537,90
3.1.0.0.00	PESSOAL E ENCARGOS SOCIAIS			269.614.004,41
3.1.9.0.00	APLICACOES DIRETAS		229.889.648,01	
3.1.9.0.05	OUTROS BENEFICIOS PREVIDENCIARIOS	59.308,35		
3.1.9.0.11	VENCIMENTOS E VANTAGENS FIXAS - PESSOAL CIVIL	225.459.934,80		
3.1.9.0.13	CONTRIBUICOES PATRONAIS	1.319.860,77		
3.1.9.0.16	OUTRAS DESPESAS VARIAVEIS - PESSOAL CIVIL	1.662.824,63		
3.1.9.0.91	SENTENCAS JUDICIAIS	425.484,77		
3.1.9.0.92	DESPESAS DE EXERCICIOS ANTERIORES	643.738,61		
3.1.9.0.96	RESSARCIMENTO DE DESPESAS DE PESSOAL REQUISITADO	318.496,08		
3.1.9.1.00	APLICACAO DIRETA DECORRENTE DE OPERACAO ENTRE ORGAOS, FUNDOS E ENTIDADES INTEGRANTES DOS ORCAMENTOS FISCAL E DA SEGURIDADE SOCIAL		39.724.356,40	
3.1.9.1.13	CONTRIBUICOES PATRONAIS	39.724.356,40		
3.3.0.0.00	OUTRAS DESPESAS CORRENTES			87.911.533,49
3.3.9.0.00	APLICACOES DIRETAS		87.911.533,49	
3.3.9.0.14	DIARIAS - CIVIL	5.000,00		
3.3.9.0.30	MATERIAL DE CONSUMO	35.890.791,65		
3.3.9.0.36	OUTROS SERVICOS DE TERCEIROS - PESSOA FISICA	2.077.292,71		
3.3.9.0.37	LOCACAO DE MAO-DE-OBRA	19.225.878,01		
3.3.9.0.39	OUTROS SERVICOS DE TERCEIROS - PESSOA JURIDICA	26.245.610,54		
3.3.9.0.46	AUXILIO-ALIMENTACAO	823.571,00		
3.3.9.0.47	OBRIGACOES TRIBUTARIAS CONTRIBUTIVAS	13.407,56		
3.3.9.0.92	DESPESAS DE EXERCICIOS ANTERIORES	3.628.422,53		
3.3.9.0.93	INDENIZACOES E RESTITUICOES	1.559,49		
4.0.0.0.00	DESPESAS DE CAPITAL			3.921.435,01
4.4.0.0.00	INVESTIMENTOS			3.921.435,01
4.4.9.0.00	APLICACOES DIRETAS		3.921.435,01	
4.4.9.0.52	EQUIPAMENTOS E MATERIAL PERMANENTE	3.921.435,01		
<b>TOTAL</b>				<b>361.446.972,91</b>

ORÇAMENTO GERAL

25201 - INSTITUTO DR. JOSE FROTA

PROGRAMA DE TRABALHO

CÓDIGO	ESPECIFICAÇÃO	PROJETO	ATIVIDADE	TOTAL
10.000.0000.0000.0000	SAUDE	3.618.152,06	357.389.928,52	361.008.080,58
10.122.0000.0000.0000	ADMINISTRACAO GERAL		6.376.190,94	6.376.190,94
10.122.0001.0000.0000	GESTAO E MANUTENCAO		6.376.190,94	6.376.190,94
10.122.0001.2016.0000	MANUTENCAO E FUNCIONAMENTO ADMINISTRATIVO		6.376.190,94	6.376.190,94
10.122.0001.2016.0024	MANUTENCAO E FUNCIONAMENTO ADMINISTRATIVO		6.376.190,94	6.376.190,94
10.126.0000.0000.0000	TECNOLOGIA DA INFORMACAO	19.600,00		19.600,00
10.126.0001.0000.0000	GESTAO E MANUTENCAO	19.600,00		19.600,00
10.126.0001.1005.0000	AQUISICAO E IMPLANTACAO DE PRODUTOS E SERVICOS DE TI	19.600,00		19.600,00
10.126.0001.1005.0019	AQUISICAO E IMPLANTACAO DE PRODUTOS E SERVICOS DE TI	19.600,00		19.600,00
10.128.0000.0000.0000	FORMACAO DE RECURSOS HUMANOS		5.000,00	5.000,00
10.128.0121.0000.0000	GESTAO DO TRABALHO E EDUCACAO NA SAUDE		5.000,00	5.000,00
10.128.0121.2252.0000	VALORIZACAO DA GESTAO DO TRABALHO		5.000,00	5.000,00
10.128.0121.2252.0001	VALORIZACAO DA GESTAO DO TRABALHO		5.000,00	5.000,00
10.302.0000.0000.0000	ASSISTENCIA HOSPITALAR E AMBULATORIAL	3.598.552,06	351.008.737,58	354.607.289,64
10.302.0001.0000.0000	GESTAO E MANUTENCAO		269.188.519,64	269.188.519,64
10.302.0001.2195.0000	REMUNERACAO DE PESSOAL ATIVO DO MUNICIPIO E ENCARGOS SOCIAIS		269.188.519,64	269.188.519,64
10.302.0001.2195.0026	REMUNERACAO DE PESSOAL ATIVO DO MUNICIPIO E ENCARGOS SOCIAIS		269.188.519,64	269.188.519,64
10.302.0124.0000.0000	ATENCAO TERCIARIA A SAUDE	3.598.552,06	81.820.217,94	85.418.770,00
10.302.0124.1648.0000	AMPLIACAO, REFORMA E AQUISICAO DE EQUIPAMENTOS	3.598.552,06		3.598.552,06
10.302.0124.1648.0001	AMPLIACAO, REFORMA E AQUISICAO DE EQUIPAMENTOS	3.598.552,06		3.598.552,06
10.302.0124.2470.0000	ASSISTENCIA HOSPITALAR DE URGENCIA E EMERGENCIA		81.820.217,94	81.820.217,94
10.302.0124.2470.0001	ASSISTENCIA HOSPITALAR DE URGENCIA E EMERGENCIA		81.820.217,94	81.820.217,94
28.000.0000.0000.0000	ENCARGOS ESPECIAIS		438.892,33	438.892,33
28.846.0000.0000.0000	OUTROS ENCARGOS ESPECIAIS		438.892,33	438.892,33
28.846.0012.0000.0000	ENCARGOS GERAIS DO MUNICIPIO		438.892,33	438.892,33
28.846.0012.0017.0000	CONTRIBUICAO PARA FORMACAO DO PASEP		13.407,56	13.407,56
28.846.0012.0017.0004	CONTRIBUICAO PARA FORMACAO DO PASEP		13.407,56	13.407,56
28.846.0012.0024.0000	CUMPRIMENTO DE SENTENCA JUDICIAL		425.484,77	425.484,77
28.846.0012.0024.0005	CUMPRIMENTO DE SENTENCA JUDICIAL		425.484,77	425.484,77
<b>TOTAL</b>		<b>3.618.152,06</b>	<b>357.828.820,85</b>	<b>361.446.972,91</b>

ORÇAMENTO GERAL

25201 - INSTITUTO DR. JOSE FROTA

CÓDIGO	ESPECIFICAÇÃO	PROGRAMA DE TRABALHO		
		PROJETO	ATIVIDADE	TOTAL
10.000.0000.0000.0000	SAUDE	3.618.152,06	357.389.928,52	361.008.080,58
10.122.0000.0000.0000	ADMINISTRACAO GERAL		6.376.190,94	6.376.190,94
10.122.0001.0000.0000	GESTAO E MANUTENCAO		6.376.190,94	6.376.190,94
10.122.0001.2016.0000	MANUTENCAO E FUNCIONAMENTO ADMINISTRATIVO		6.376.190,94	6.376.190,94
10.122.0001.2016.0024	MANUTENCAO E FUNCIONAMENTO ADMINISTRATIVO		6.376.190,94	6.376.190,94
10.126.0000.0000.0000	TECNOLOGIA DA INFORMACAO	19.600,00		19.600,00
10.126.0001.0000.0000	GESTAO E MANUTENCAO	19.600,00		19.600,00
10.126.0001.1005.0000	AQUISICAO E IMPLANTACAO DE PRODUTOS E SERVICOS DE TI	19.600,00		19.600,00
10.126.0001.1005.0019	AQUISICAO E IMPLANTACAO DE PRODUTOS E SERVICOS DE TI	19.600,00		19.600,00
10.128.0000.0000.0000	FORMACAO DE RECURSOS HUMANOS		5.000,00	5.000,00
10.128.0121.0000.0000	GESTAO DO TRABALHO E EDUCACAO NA SAUDE		5.000,00	5.000,00
10.128.0121.2252.0000	VALORIZACAO DA GESTAO DO TRABALHO		5.000,00	5.000,00
10.128.0121.2252.0001	VALORIZACAO DA GESTAO DO TRABALHO		5.000,00	5.000,00
10.302.0000.0000.0000	ASSISTENCIA HOSPITALAR E AMBULATORIAL	3.598.552,06	351.008.737,58	354.607.289,64
10.302.0001.0000.0000	GESTAO E MANUTENCAO		269.188.519,64	269.188.519,64
10.302.0001.2195.0000	REMUNERACAO DE PESSOAL ATIVO DO MUNICIPIO E ENCARGOS SOCIAIS		269.188.519,64	269.188.519,64
10.302.0001.2195.0026	REMUNERACAO DE PESSOAL ATIVO DO MUNICIPIO E ENCARGOS SOCIAIS		269.188.519,64	269.188.519,64
10.302.0124.0000.0000	ATENCAO TERCIARIA A SAUDE	3.598.552,06	81.820.217,94	85.418.770,00
10.302.0124.1648.0000	AMPLIACAO, REFORMA E AQUISICAO DE EQUIPAMENTOS	3.598.552,06		3.598.552,06
10.302.0124.1648.0001	AMPLIACAO, REFORMA E AQUISICAO DE EQUIPAMENTOS	3.598.552,06		3.598.552,06
10.302.0124.2470.0000	ASSISTENCIA HOSPITALAR DE URGENCIA E EMERGENCIA		81.820.217,94	81.820.217,94
10.302.0124.2470.0001	ASSISTENCIA HOSPITALAR DE URGENCIA E EMERGENCIA		81.820.217,94	81.820.217,94
28.000.0000.0000.0000	ENCARGOS ESPECIAIS		438.892,33	438.892,33
28.846.0000.0000.0000	OUTROS ENCARGOS ESPECIAIS		438.892,33	438.892,33
28.846.0012.0000.0000	ENCARGOS GERAIS DO MUNICIPIO		438.892,33	438.892,33
28.846.0012.0017.0000	CONTRIBUICAO PARA FORMACAO DO PASEP		13.407,56	13.407,56
28.846.0012.0017.0004	CONTRIBUICAO PARA FORMACAO DO PASEP		13.407,56	13.407,56
28.846.0012.0024.0000	CUMPRIMENTO DE SENTENCA JUDICIAL		425.484,77	425.484,77
28.846.0012.0024.0005	CUMPRIMENTO DE SENTENCA JUDICIAL		425.484,77	425.484,77
<b>TOTAL</b>		<b>3.618.152,06</b>	<b>357.828.820,85</b>	<b>361.446.972,91</b>



ORÇAMENTO GERAL

25201 - INSTITUTO DR. JOSE FROTA

PROGRAMA DE TRABALHO

CÓDIGO	ESPECIFICAÇÃO	ORDINÁRIO	VINCULADO	TOTAL
10.000.0000.0000.0000	SAUDE		361.008.080,58	361.008.080,58
10.122.0000.0000.0000	ADMINISTRACAO GERAL		6.376.190,94	6.376.190,94
10.122.0001.0000.0000	GESTAO E MANUTENCAO		6.376.190,94	6.376.190,94
10.122.0001.2016.0000	MANUTENCAO E FUNCIONAMENTO ADMINISTRATIVO		6.376.190,94	6.376.190,94
10.122.0001.2016.0024	MANUTENCAO E FUNCIONAMENTO ADMINISTRATIVO		6.376.190,94	6.376.190,94
10.126.0000.0000.0000	TECNOLOGIA DA INFORMACAO		19.600,00	19.600,00
10.126.0001.0000.0000	GESTAO E MANUTENCAO		19.600,00	19.600,00
10.126.0001.1005.0000	AQUISICAO E IMPLANTACAO DE PRODUTOS E SERVICOS DE TI		19.600,00	19.600,00
10.126.0001.1005.0019	AQUISICAO E IMPLANTACAO DE PRODUTOS E SERVICOS DE TI		19.600,00	19.600,00
10.128.0000.0000.0000	FORMACAO DE RECURSOS HUMANOS		5.000,00	5.000,00
10.128.0121.0000.0000	GESTAO DO TRABALHO E EDUCACAO NA SAUDE		5.000,00	5.000,00
10.128.0121.2252.0000	VALORIZACAO DA GESTAO DO TRABALHO		5.000,00	5.000,00
10.128.0121.2252.0001	VALORIZACAO DA GESTAO DO TRABALHO		5.000,00	5.000,00
10.302.0000.0000.0000	ASSISTENCIA HOSPITALAR E AMBULATORIAL		354.607.289,64	354.607.289,64
10.302.0001.0000.0000	GESTAO E MANUTENCAO		269.188.519,64	269.188.519,64
10.302.0001.2195.0000	REMUNERACAO DE PESSOAL ATIVO DO MUNICIPIO E ENCARGOS SOCIAIS		269.188.519,64	269.188.519,64
10.302.0001.2195.0026	REMUNERACAO DE PESSOAL ATIVO DO MUNICIPIO E ENCARGOS SOCIAIS		269.188.519,64	269.188.519,64
10.302.0124.0000.0000	ATENCAO TERCIARIA A SAUDE		85.418.770,00	85.418.770,00
10.302.0124.1648.0000	AMPLIACAO, REFORMA E AQUISICAO DE EQUIPAMENTOS		3.598.552,06	3.598.552,06
10.302.0124.1648.0001	AMPLIACAO, REFORMA E AQUISICAO DE EQUIPAMENTOS		3.598.552,06	3.598.552,06
10.302.0124.2470.0000	ASSISTENCIA HOSPITALAR DE URGENCIA E EMERGENCIA		81.820.217,94	81.820.217,94
10.302.0124.2470.0001	ASSISTENCIA HOSPITALAR DE URGENCIA E EMERGENCIA		81.820.217,94	81.820.217,94
28.000.0000.0000.0000	ENCARGOS ESPECIAIS		438.892,33	438.892,33
28.846.0000.0000.0000	OUTROS ENCARGOS ESPECIAIS		438.892,33	438.892,33
28.846.0012.0000.0000	ENCARGOS GERAIS DO MUNICIPIO		438.892,33	438.892,33
28.846.0012.0017.0000	CONTRIBUICAO PARA FORMACAO DO PASEP		13.407,56	13.407,56
28.846.0012.0017.0004	CONTRIBUICAO PARA FORMACAO DO PASEP		13.407,56	13.407,56
28.846.0012.0024.0000	CUMPRIMENTO DE SENTENCA JUDICIAL		425.484,77	425.484,77
28.846.0012.0024.0005	CUMPRIMENTO DE SENTENCA JUDICIAL		425.484,77	425.484,77
<b>TOTAL</b>			<b>361.446.972,91</b>	<b>361.446.972,91</b>

PREFEITURA MUNICIPAL DE FORTALEZA

25201 - INSTITUTO DR. JOSE FROTA

EXERCÍCIO DE 2018

ANEXO 9

ORÇAMENTO GERAL

DEMONSTRATIVO DAS DESPESAS POR ÓRGÃO E FUNÇÃO

	SEGURANCA PUBLICA	ASSISTENCIA SOCIAL	PREVIDENCIA SOCIAL	SAUDE
INSTITUTO DR. JOSE FROTA	-	-	-	361.008.080,58
	ENERGIA	DESPORTO E LAZER	ENCARGOS ESPECIAIS	RESERVA DE CONTINGENCIA
INSTITUTO DR. JOSE FROTA	-	-	438.892,33	-
<b>TOTAL</b>				<b>361.446.972,91</b>

**PREFEITURA MUNICIPAL DE FORTALEZA**  
**DEMONSTRATIVO DA RECEITA ORÇADA COM A ARRECADADA - ANEXO 10 DA LEI 4.320/64**  
**25201 - INSTITUTO DR. JOSE FROTA**

**Exercício 2018**

Código da Receita	Descrição da Receita	Previsão	Arrecadado	Diferença	
				Para Mais	Para Menos
1.0.0.0.0.0.00.00	RECEITAS CORRENTES	142.515,00	674.960,98	532.445,98	
1.3.0.0.0.0.00.00	RECEITA PATRIMONIAL	142.515,00	234.288,65	91.773,65	
1.3.1.0.0.0.00.00	EXPLORACAO DO PATRIMONIO IMOBILIARIO DO ESTADO	120.459,00	118.797,44		1.661,56
1.3.1.0.0.2.00.00	CONCESSAO, PERMISSAO, AUTORIZACAO OU CESSAO DO DIREITO DE USO DE BENS IMOVEIS	120.459,00	118.797,44		1.661,56
1.3.1.0.0.2.10.00	CONCESSAO, PERMISSAO, AUTORIZACAO OU CESSAO DO DIREITO DE USO DE BENS	120.459,00	118.797,44		1.661,56
1.3.1.0.0.2.11.00	CONCESSAO, PERMISSAO, AUTORIZACAO OU CESSAO DO DIREITO DE USO DE BENS	120.459,00	118.797,44		1.661,56
1.3.2.0.0.0.00.00	VALORES MOBILIARIOS	22.056,00	115.491,21	93.435,21	
1.3.2.1.0.0.00.00	JUROS E CORRECOES MONETARIAS	22.056,00	115.491,21	93.435,21	
1.3.2.1.0.0.10.00	REMUNERACAO DE DEPOSITOS BANCARIOS	22.056,00	115.491,21	93.435,21	
1.3.2.1.0.0.11.00	REMUNERACAO DE DEPOSITOS BANCARIOS - PRINCIPAL	22.056,00	115.491,21	93.435,21	
1.3.2.1.0.0.11.05	REMUNERACAO DE DEPOSITOS BANCARIOS - VINCULADOS - ACOES E SERVICOS PUBLICOS DE	22.056,00	68.003,89	45.947,89	
1.3.2.1.0.0.11.10	REMUNERACAO DE DEPOSITOS BANCARIOS - VINCULADOS - OUTROS	-	42.364,96	42.364,96	
1.3.2.1.0.0.11.11	REMUNERACAO DE DEPOSITOS BANCARIOS - PRINCIPAL - NAO VINCULADOS - DEPOSITOS DE	-	5.122,36	5.122,36	
1.6.0.0.0.0.00.00	RECEITA DE SERVICOS	-	440.672,33	440.672,33	
1.6.9.0.0.0.00.00	OUTROS SERVICOS	-	440.672,33	440.672,33	
1.6.9.0.9.9.00.00	OUTROS SERVICOS	-	440.672,33	440.672,33	
1.6.9.0.9.9.10.00	OUTROS SERVICOS	-	440.672,33	440.672,33	
1.6.9.0.9.9.11.00	OUTROS SERVICOS - PRINCIPAL	-	440.672,33	440.672,33	
2.0.0.0.0.0.00.00	RECEITAS DE CAPITAL	20.326.091,00	17.250,00		20.308.841,00
2.2.0.0.0.0.00.00	ALIENACAO DE BENS	-	17.250,00	17.250,00	
2.2.1.0.0.0.00.00	ALIENACAO DE BENS MOVEIS	-	17.250,00	17.250,00	
2.2.1.3.0.0.00.00	ALIENACAO DE BENS MOVEIS E SEMOVENTES	-	17.250,00	17.250,00	
2.2.1.3.0.0.10.00	ALIENACAO DE BENS MOVEIS E SEMOVENTES	-	17.250,00	17.250,00	
2.2.1.3.0.0.11.00	ALIENACAO DE BENS MOVEIS E SEMOVENTES - PRINCIPAL	-	17.250,00	17.250,00	
2.4.0.0.0.0.00.00	TRANSFERENCIAS DE CAPITAL	20.326.091,00	-		20.326.091,00
2.4.1.0.0.0.00.00	TRANSFERENCIAS DA UNIAO E DE SUAS ENTIDADES	1.280.200,00	-		1.280.200,00
2.4.1.8.0.0.00.00	TRANSFERENCIAS DA UNIAO	1.280.200,00	-		1.280.200,00
2.4.1.8.1.0.00.00	TRANSFERENCIA DE CONVENIOS DA UNIAO E DE SUAS ENTIDADES	1.280.200,00	-		1.280.200,00
2.4.1.8.1.0.10.00	TRANSFERENCIAS DE CONVENIO DA UNIAO PARA O SISTEMA UNICO DE SAUDE – SUS	1.280.200,00	-		1.280.200,00
2.4.1.8.1.0.11.00	TRANSFERENCIAS DE CONVENIO DA UNIAO PARA O SISTEMA UNICO DE SAUDE – SUS -	1.280.200,00	-		1.280.200,00
2.4.2.0.0.0.00.00	TRANSFERENCIAS DOS ESTADOS E DO DISTRITO FEDERAL E DE SUAS ENTIDADES	19.045.891,00	-		19.045.891,00
2.4.2.8.0.0.00.00	TRANSFERENCIAS DOS ESTADOS, DISTRITO FEDERAL, E DE SUAS ENTIDADES	19.045.891,00	-		19.045.891,00
2.4.2.8.1.0.00.00	TRANSFERENCIAS DE CONVENIOS DOS ESTADOS E DO DISTRITO FEDERAL E DE SUAS	19.045.891,00	-		19.045.891,00
2.4.2.8.1.0.10.00	TRANSFERENCIAS DE CONVENIOS DOS ESTADOS PARA O SISTEMA UNICO DE SAUDE – SUS	19.045.891,00	-		19.045.891,00
2.4.2.8.1.0.11.00	TRANSFERENCIAS DE CONVENIOS DOS ESTADOS PARA O SISTEMA UNICO DE SAUDE – SUS	19.045.891,00	-		19.045.891,00
<b>Total:</b>		<b>20.468.606,00</b>	<b>692.210,98</b>	<b>532.445,98</b>	<b>20.308.841,00</b>

ORÇAMENTO GERAL

25201 - INSTITUTO DR. JOSE FROTA

CÓDIGO	ESPECIFICAÇÃO	NATUREZA DA DESPESA			DIFERENÇA SALDO A EMPENHAR
		CRÉDITOS ORÇAMENTÁRIOS E SUPLEMENTARES	CRÉDITOS ESPECIAIS E EXTRAORDINÁRIOS	TOTAL	
3.0.0.0.00	DESPESAS CORRENTES	381.636.839,00		381.636.839,00	24.111.301,10
3.1.0.0.00	PESSOAL E ENCARGOS SOCIAIS	284.156.005,00		284.156.005,00	14.542.000,59
3.3.0.0.00	OUTRAS DESPESAS CORRENTES	97.480.834,00		97.480.834,00	9.569.300,51
4.0.0.0.00	DESPESAS DE CAPITAL	6.863.363,00		6.863.363,00	2.941.927,99
4.4.0.0.00	INVESTIMENTOS	6.863.363,00		6.863.363,00	2.941.927,99
	<b>TOTAL</b>	<b>388.500.202,00</b>		<b>388.500.202,00</b>	<b>27.053.229,09</b>

**BALANÇO ORÇAMENTÁRIO**

25201 - INSTITUTO DR. JOSE FROTA

EXERCÍCIO: 2018 PERÍODO (ATÉ MÊS): DEZEMBRO

RECEITAS ORÇAMENTÁRIAS	PREVISÃO INICIAL (a)	PREVISÃO ATUALIZADA (b)	RECEITAS REALIZADAS (c)	SALDO (d) = (c-b)
<b>RECEITAS CORRENTES (I)</b>	<b>142.515,00</b>	<b>142.515,00</b>	<b>674.960,98</b>	<b>532.445,98</b>
Receita Tributária	-	-	-	-
Receita de Contribuições	-	-	-	-
Receita Patrimonial	142.515,00	142.515,00	234.288,65	91.773,65
Receita Agropecuária	-	-	-	-
Receita Industrial	-	-	-	-
Receita de Serviços	-	-	440.672,33	440.672,33
Transferências Correntes	-	-	-	-
Outras Receitas Correntes	-	-	-	-
<b>RECEITAS DE CAPITAL (II)</b>	<b>20.326.091,00</b>	<b>20.326.091,00</b>	<b>17.250,00</b>	<b>(20.308.841,00)</b>
Operações de Crédito	-	-	-	-
Alienação de Bens	-	-	17.250,00	17.250,00
Amortização de Empréstimos	-	-	-	-
Transferências de Capital	20.326.091,00	20.326.091,00	-	(20.326.091,00)
Outras Receitas de Capital	-	-	-	-
<b>RECURSOS ARRECADADOS EM EXERCÍCIOS ANTERIORES (III)</b>	<b>-</b>	<b>-</b>	<b>-</b>	<b>-</b>
<b>SUBTOTAL DAS RECEITAS (IV) = (I + II + III)</b>	<b>20.468.606,00</b>	<b>20.468.606,00</b>	<b>692.210,98</b>	<b>(19.776.395,02)</b>
<b>OPERAÇÕES DE CRÉDITO / REFINANCIAMENTO (V)</b>	<b>-</b>	<b>-</b>	<b>-</b>	<b>-</b>
Operações de Crédito Internas	-	-	-	-
Mobiliária	-	-	-	-
Contratual	-	-	-	-
Operações de Crédito Externas	-	-	-	-
Mobiliária	-	-	-	-
Contratual	-	-	-	-
<b>SUBTOTAL COM REFINANCIAMENTO (VI) = (IV + V)</b>	<b>20.468.606,00</b>	<b>20.468.606,00</b>	<b>692.210,98</b>	<b>(19.776.395,02)</b>
<b>REPASSES RECEBIDOS (VII)</b>	<b>394.708.423,00</b>	<b>368.031.596,00</b>	<b>362.526.738,96</b>	<b>(5.504.857,04)</b>
<b>DÉFICIT (VIII)</b>	<b>-</b>	<b>-</b>	<b>-</b>	<b>-</b>
<b>TOTAL (IX) = (VI + VII + VIII)</b>	<b>415.177.029,00</b>	<b>388.500.202,00</b>	<b>363.218.949,94</b>	<b>(25.281.252,06)</b>
<b>SALDOS DE EXERCÍCIOS ANTERIORES</b>	<b>-</b>	<b>-</b>	<b>-</b>	<b>-</b>
Superávit Financeiro	-	-	-	-
Reabertura de Créditos Adicionais	-	-	-	-

**BALANÇO ORÇAMENTÁRIO**
**25201 - INSTITUTO DR. JOSE FROTA**
**EXERCÍCIO: 2018 PERÍODO (ATÉ MÊS): DEZEMBRO**

DESPESAS ORÇAMENTÁRIAS	DOTAÇÃO INICIAL (e)	DOTAÇÃO ATUALIZADA (f)	DESPESAS EMPENHADAS (g)	DESPESAS LIQUIDADAS (h)	DESPESAS PAGAS (i)	SALDO DA DOTAÇÃO (j) = (f-g)
<b>DESPESAS CORRENTES (X)</b>	<b>406.099.666,00</b>	<b>381.636.839,00</b>	<b>357.525.537,90</b>	<b>347.976.160,51</b>	<b>346.062.437,74</b>	<b>24.111.301,10</b>
Pessoal e Encargos Sociais	307.266.832,00	284.156.005,00	269.614.004,41	269.595.323,27	269.357.966,50	14.542.000,59
Juros e Encargos da Dívida	-	-	-	-	-	-
Outras Despesas Correntes	98.832.834,00	97.480.834,00	87.911.533,49	78.380.837,24	76.704.471,24	9.569.300,51
<b>DESPESAS DE CAPITAL (XI)</b>	<b>9.077.363,00</b>	<b>6.863.363,00</b>	<b>3.921.435,01</b>	<b>2.397.893,25</b>	<b>2.349.209,25</b>	<b>2.941.927,99</b>
Investimentos	9.077.363,00	6.863.363,00	3.921.435,01	2.397.893,25	2.349.209,25	2.941.927,99
Inversões Financeiras	-	-	-	-	-	-
Amortização da Dívida	-	-	-	-	-	-
<b>RESERVA DE CONTINGÊNCIA (XII)</b>	-	-	-	-	-	-
<b>RESERVA DO RPPS (XIII)</b>	-	-	-	-	-	-
<b>SUBTOTAL DAS DESPESAS (XIV) = (X+XI+XII+XIII)</b>	<b>415.177.029,00</b>	<b>388.500.202,00</b>	<b>361.446.972,91</b>	<b>350.374.053,76</b>	<b>348.411.646,99</b>	<b>27.053.229,09</b>
<b>AMORTIZAÇÃO DA DÍV. / REFINANCIAMENTO (XV)</b>	-	-	-	-	-	-
Amortização da Dívida Interna	-	-	-	-	-	-
Dívida Mobiliária	-	-	-	-	-	-
Outras Dívidas	-	-	-	-	-	-
Amortização da Dívida Externa	-	-	-	-	-	-
Dívida Mobiliária	-	-	-	-	-	-
Outras Dívidas	-	-	-	-	-	-
<b>SUBTOTAL C/ REFINANCIAMENTO (XVI) = (XIV+XV)</b>	<b>415.177.029,00</b>	<b>388.500.202,00</b>	<b>361.446.972,91</b>	<b>350.374.053,76</b>	<b>348.411.646,99</b>	<b>27.053.229,09</b>
<b>REPASSES CONCEDIDOS (XVII)</b>	-	-	-	-	-	-
<b>SUPERÁVIT (XVIII)</b>	-	-	<b>1.771.977,03</b>	-	-	<b>(1.771.977,03)</b>
<b>TOTAL (XIX) = (XVI + XVII + XVIII)</b>	<b>415.177.029,00</b>	<b>388.500.202,00</b>	<b>363.218.949,94</b>	<b>350.374.053,76</b>	<b>348.411.646,99</b>	<b>25.281.252,06</b>

EXERCÍCIO: 2018 PERÍODO (ATÉ MÊS): DEZEMBRO

RESTOS A PAGAR PROCESSADOS E NÃO PROCESSADOS LIQUIDADOS					
RESTOS A PAGAR PROCESSADOS	INSCRITOS		PAGOS (c)	CANCELADOS (d)	SALDO (e) = (a + b - c - d)
	EM EXERCÍCIOS ANTERIORES (a)	EM 31 DEZ. EXER. ANTERIOR (b)			
<b>DESPESAS CORRENTES</b>	<b>173.452,81</b>	<b>6.632.573,74</b>	<b>6.679.460,93</b>	<b>22.206,18</b>	<b>104.359,44</b>
Pessoal e Encargos Sociais	150.919,84	3.162.907,37	3.259.594,56	-	54.232,65
Juros e Encargos da Dívida	-	-	-	-	-
Outras Despesas Correntes	22.532,97	3.469.666,37	3.419.866,37	22.206,18	50.126,79
<b>DESPESAS DE CAPITAL</b>	<b>-</b>	<b>85.946,70</b>	<b>85.946,70</b>	<b>-</b>	<b>-</b>
Investimentos	-	85.946,70	85.946,70	-	-
Inversões Financeiras	-	-	-	-	-
Amortização da Dívida	-	-	-	-	-
<b>TOTAL</b>	<b>173.452,81</b>	<b>6.718.520,44</b>	<b>6.765.407,63</b>	<b>22.206,18</b>	<b>104.359,44</b>

RESTOS A PAGAR NÃO PROCESSADOS						
RESTOS A PAGAR NÃO PROCESSADOS	INSCRITOS		LIQUIDADOS (c)	PAGOS (d)	CANCELADOS (e)	SALDO (f) = (a + b - d - e)
	EM EXERCÍCIOS ANTERIORES (a)	EM 31 DEZ. EXER. ANTERIOR (b)				
<b>DESPESAS CORRENTES</b>	<b>323.592,92</b>	<b>13.546.159,72</b>	<b>8.714.378,28</b>	<b>8.693.602,28</b>	<b>3.027.497,60</b>	<b>2.148.652,76</b>
Pessoal e Encargos Sociais	-	17.805,95	17.805,95	17.805,95	-	-
Juros e Encargos da Dívida	-	-	-	-	-	-
Outras Despesas Correntes	323.592,92	13.528.353,77	8.696.572,33	8.675.796,33	3.027.497,60	2.148.652,76
<b>DESPESAS DE CAPITAL</b>	<b>-</b>	<b>29.400,00</b>	<b>29.400,00</b>	<b>29.400,00</b>	<b>-</b>	<b>-</b>
Investimentos	-	29.400,00	29.400,00	29.400,00	-	-
Inversões Financeiras	-	-	-	-	-	-
Amortização da Dívida	-	-	-	-	-	-
<b>TOTAL</b>	<b>323.592,92</b>	<b>13.575.559,72</b>	<b>8.743.778,28</b>	<b>8.723.002,28</b>	<b>3.027.497,60</b>	<b>2.148.652,76</b>

**BALANÇO FINANCEIRO**

25201 - INSTITUTO DR. JOSE FROTA

EXERCÍCIO: 2018 SITUAÇÃO: EMPENHADO PERÍODO (ATÉ MÊS): DEZEMBRO

INGRESSOS	Exercício Atual	Exercício Anterior
<b>Receita Orçamentária (I)</b>	<b>692.210,98</b>	<b>939.536,56</b>
Ordinária	-	-
Vinculada	692.210,98	939.536,56
Recursos Vinculados à Educação	-	-
Recursos Vinculados à Saúde	674.960,98	939.536,56
Recursos Vinculados à Previdência Social - RPPS	-	-
Recursos Vinculados à Previdência Social - RGPS	-	-
Recursos Vinculados à Seguridade Social	-	-
Outras Destinações de Recursos	17.250,00	-
(-) Deduções da Receita Orçamentária	-	-
<b>Transferências Financ. Recebidas (II)</b>	<b>362.579.733,27</b>	<b>354.364.764,55</b>
Transferências Recebidas para a Execução Orçamentária	362.526.738,96	354.364.764,55
Transferências Recebidas Independentes de Execução Orçamentária	52.994,31	-
Transferências Recebidas para Aportes de recursos para o RPPS	-	-
Transferências Recebidas para Aportes de recursos para o RGPS	-	-
<b>Recebimentos Extraorçamentários (III)</b>	<b>82.741.890,60</b>	<b>89.572.245,80</b>
Inscrição de Restos a Pagar Não Processados	11.072.919,15	13.575.559,72
Inscrição de Restos a Pagar Processados	1.962.406,77	6.718.520,44
Depósitos Restituíveis e Valores Vinculados	69.706.564,68	69.278.165,64
Outros Recebimentos Extra Orçamentários	-	-
<b>Saldo do Ex. Anterior (IV)</b>	<b>8.663.805,80</b>	<b>13.854.116,80</b>
Caixa e Equivalentes de Caixa	8.663.805,80	13.854.116,80
Depósitos Restituíveis e Valores Vinculados	-	-
<b>TOTAL (V) = (I+II+III+IV)</b>	<b>454.677.640,65</b>	<b>458.730.663,71</b>



**BALANÇO FINANCEIRO**

**25201 - INSTITUTO DR. JOSE FROTA**

**EXERCÍCIO: 2018 SITUAÇÃO: EMPENHADO PERÍODO (ATÉ MÊS): DEZEMBRO**

<b>DISPÊNDIOS</b>	<b>Exercício Atual</b>	<b>Exercício Anterior</b>
<b>Despesa Orçamentária (VI)</b>	<b>361.446.972,91</b>	<b>372.734.704,16</b>
Ordinária	-	-
Vinculada	361.446.972,91	372.734.704,16
Recursos Destinados à Educação	-	-
Recursos Destinados à Saúde	361.446.972,91	372.734.704,16
Recursos Destinados à Previdência Social – RPPS	-	-
Recursos Destinados à Previdência Social – RGPS	-	-
Recursos Destinados à Seguridade Social	-	-
Outras Destinações de Recursos	-	-
<b>Transferências Financ. Concedidas (VII)</b>	-	-
Transferências Concedidas para a Execução Orçamentária	-	-
Transferências Concedidas Independentes de Execução Orçamentária	-	-
Transferências Concedidas para Aportes de recursos para o RPPS	-	-
Transferências Concedidas para Aportes de recursos para o RGPS	-	-
<b>Pagamentos Extra Orçamentários (VIII)</b>	<b>87.709.879,81</b>	<b>77.332.153,75</b>
Pagamentos de Restos a Pagar Não Processados	8.723.002,28	3.675.245,81
Pagamentos de Restos a Pagar Processados	6.765.407,63	4.367.971,57
Depósitos Restituíveis e Valores Vinculados	72.221.469,90	69.288.936,37
Outros Pagamentos Extra Orçamentários	-	-
<b>Saldo para o Ex. Seguinte (IX)</b>	<b>5.520.787,93</b>	<b>8.663.805,80</b>
Caixa e Equivalentes de Caixa	5.520.787,93	8.663.805,80
Depósitos Restituíveis e Valores Vinculados	-	-
<b>TOTAL (X) = (VI+VII+VIII+IX)</b>	<b>454.677.640,65</b>	<b>458.730.663,71</b>

**BALANÇO PATRIMONIAL**

25201 - INSTITUTO DR. JOSE FROTA

**EXERCÍCIO: 2018**

**PERÍODO(MÊS): DEZEMBRO**

<b>ATIVO</b>	<b>Exercício Atual</b>	<b>Exercício Anterior</b>
<b>ATIVO CIRCULANTE</b>	<b>12.134.802,23</b>	<b>15.538.413,37</b>
Caixa e Equivalentes de Caixa	5.520.787,93	8.663.805,80
Estoques	6.608.703,63	6.870.538,58
Ativo Não Circulante Mantido para a Venda	-	-
VPD Pagas Antecipadamente	5.310,67	4.068,99
<b>ATIVO NÃO-CIRCULANTE</b>	<b>38.841.492,12</b>	<b>38.092.302,18</b>
Ativo Realizável a Longo Prazo	6.699,46	6.699,46
Créditos a Longo Prazo	6.699,46	6.699,46
Imobilizado	38.834.792,66	38.085.602,72
Intangível	-	-
<b>TOTAL DO ATIVO</b>	<b>50.976.294,35</b>	<b>53.630.715,55</b>

<b>PASSIVO E PATRIMÔNIO LÍQUIDO</b>	<b>Exercício Atual</b>	<b>Exercício Anterior</b>
<b>PASSIVO CIRCULANTE</b>	<b>19.124.717,13</b>	<b>10.526.207,65</b>
Obrigações Trabalhistas, Previdenciárias e Assistenciais a Pagar a Curto Prazo	15.919.400,50	2.937.201,93
Fornecedores e Contas a Pagar a Curto Prazo	2.086.337,45	3.578.496,04
Demais Obrigações a Curto Prazo	1.118.979,18	4.010.509,68
<b>PASSIVO NÃO-CIRCULANTE</b>	<b>-</b>	<b>-</b>
<b>TOTAL DO PASSIVO</b>	<b>19.124.717,13</b>	<b>10.526.207,65</b>
<b>PATRIMÔNIO LÍQUIDO</b>	<b>Exercício Atual</b>	<b>Exercício Anterior</b>
Resultados Acumulados	31.851.577,22	43.104.507,90
Resultado do Exercício	(7.443.775,34)	2.560.919,03
Resultado de Exercícios Anteriores	63.244.884,69	60.683.965,66
Ajustes de Exercícios Anteriores	(23.949.532,13)	(20.140.376,79)
<b>TOTAL DO PATRIMÔNIO LÍQUIDO</b>	<b>31.851.577,22</b>	<b>43.104.507,90</b>
<b>TOTAL DO PASSIVO E PATRIMÔNIO LÍQUIDO</b>	<b>50.976.294,35</b>	<b>53.630.715,55</b>

**QUADRO DOS ATIVOS E PASSIVOS FINANCEIROS E PERMANENTES (LEI 4.320/64)**

EXERCÍCIO: 2018	PERÍODO(MÊS): DEZEMBRO	
<b>ATIVO (I)</b>	<b>Exercício Atual</b>	<b>Exercício Anterior</b>
ATIVO FINANCEIRO	5.520.787,93	8.663.805,80
ATIVO PERMANENTE	45.455.506,42	44.966.909,75
<b>TOTAL DO ATIVO</b>	<b>50.976.294,35</b>	<b>53.630.715,55</b>
<b>PASSIVO (II)</b>	<b>Exercício Atual</b>	<b>Exercício Anterior</b>
PASSIVO FINANCEIRO	16.407.317,30	24.425.010,29
PASSIVO PERMANENTE	15.627.811,08	-
<b>TOTAL DO PASSIVO</b>	<b>32.035.128,38</b>	<b>24.425.010,29</b>
<b>SALDO PATRIMONIAL</b>	<b>18.941.165,97</b>	<b>29.205.705,26</b>

**QUADRO DAS CONTAS DE COMPENSAÇÃO (LEI 4.320/64)**

EXERCÍCIO: 2018	PERÍODO(MÊS): DEZEMBRO	
<b>ATOS POTENCIAIS ATIVOS</b>	<b>Exercício Atual</b>	<b>Exercício Anterior</b>
Garantias e Contragarantias Recebidas a Executar	-	-
Direitos Conveniados e Outros Instrumentos Congêneres	105.366.193,60	105.057.946,21
Direitos Contratuais	-	-
Outros Atos Potenciais Ativos	-	-
<b>TOTAL DOS ATOS POTENCIAIS ATIVOS</b>	<b>105.366.193,60</b>	<b>105.057.946,21</b>
<b>ATOS POTENCIAIS PASSIVOS</b>	<b>Exercício Atual</b>	<b>Exercício Anterior</b>
Garantias e Contragarantias Concedidas	-	-
Obrigações Conveniadas e Outros Instrumentos Congêneres	67.670.224,69	67.670.224,69
Obrigações Contratuais	595.587.163,85	484.612.777,82
Outros Atos Potenciais Passivos	-	-
<b>TOTAL DOS ATOS POTENCIAIS PASSIVOS</b>	<b>663.257.388,54</b>	<b>552.283.002,51</b>

**QUADRO DO SUPERÁVIT / DÉFICIT FINANCEIRO (LEI 4.320/64)**

**EXERCÍCIO: 2018**

**PERÍODO(MÊS): DEZEMBRO**

<b>DESTINAÇÃO DE RECURSOS</b>	<b>Exercício Atual</b>	<b>Exercício Anterior</b>
21 Receitas de Impostos e de Transferência de Impostos - Saúde	(273.741,38)	91.743,52
22 Transferência de Recursos do Sistema Único de Saúde - SUS	(12.196.558,78)	(18.078.846,01)
23 Transferências de Convênios - Saúde	846.311,62	1.474.389,04
29 Outros Recursos Destinados à Saúde	673.259,19	750.708,96
71 Recursos de Alienação de Bens/Ativos	64.199,98	800,00
<b>Total</b>	<b>(10.886.529,37)</b>	<b>(15.761.204,49)</b>

**DEMONSTRAÇÃO DAS VARIAÇÕES PATRIMONIAIS**

25201 - INSTITUTO DR. JOSE FROTA

EXERCÍCIO: 2018

PERÍODO(ATÉ MÊS): DEZEMBRO

<b>VARIAÇÕES PATRIMONIAIS QUANTITATIVAS</b>	<b>Exercício Atual</b>	<b>Exercício Anterior</b>
<b>VARIAÇÕES PATRIMONIAIS AUMENTATIVAS</b>	<b>363.769.855,89</b>	<b>355.819.989,43</b>
IMPOSTOS, TAXAS E CONTRIBUIÇÕES DE MELHORIA	-	-
CONTRIBUIÇÕES	-	-
<b>EXPLORAÇÃO E VENDA DE BENS, SERVIÇOS E DIREITOS</b>	<b>506.681,93</b>	<b>580.018,87</b>
EXPLORAÇÃO DE BENS E DIREITOS E PRESTAÇÃO DE SERVIÇOS	506.681,93	580.018,87
<b>VARIAÇÕES PATRIMONIAIS AUMENTATIVAS FINANCEIRAS</b>	<b>115.491,21</b>	<b>359.517,69</b>
REMUNERAÇÃO DE DEPÓSITOS BANCÁRIOS E APLICAÇÕES FINANCEIRAS	115.491,21	359.517,69
<b>TRANSFERÊNCIAS E DELEGAÇÕES RECEBIDAS</b>	<b>362.606.896,91</b>	<b>354.403.422,70</b>
TRANSFERÊNCIAS INTRAGOVERNAMENTAIS	362.606.896,91	354.403.422,70
<b>VALORIZAÇÃO E GANHOS COM ATIVOS E DESINCORPORAÇÃO DE PASSIVOS</b>	<b>487.998,00</b>	<b>469.323,17</b>
GANHOS COM INCORPORAÇÃO DE ATIVOS	465.791,82	469.323,17
GANHOS COM DESINCORPORAÇÃO DE PASSIVOS	22.206,18	-
<b>OUTRAS VARIAÇÕES PATRIMONIAIS AUMENTATIVAS</b>	<b>52.787,84</b>	<b>7.707,00</b>
DIVERSAS VARIAÇÕES PATRIMONIAIS AUMENTATIVAS	52.787,84	7.707,00
<b>VARIAÇÃO PATRIMONIAL DIMINUTIVA</b>	<b>371.213.631,23</b>	<b>353.259.070,40</b>
<b>PESSOAL E ENCARGOS</b>	<b>285.291.774,34</b>	<b>269.363.636,29</b>
REMUNERAÇÃO A PESSOAL	243.193.861,23	228.834.524,90
ENCARGOS PATRONAIS	41.044.217,17	40.529.111,39
BENEFÍCIOS A PESSOAL	753.881,00	-
OUTRAS VARIAÇÕES PATRIMONIAIS DIMINUTIVAS - PESSOAL E ENCARGOS	299.814,94	-
<b>BENEFÍCIOS PREVIDENCIÁRIOS E ASSISTENCIAIS</b>	<b>59.308,35</b>	<b>48.129,60</b>
OUTROS BENEFÍCIOS PREVIDENCIÁRIOS E ASSISTENCIAIS	59.308,35	48.129,60
<b>USO DE BENS, SERVIÇOS E CONSUMO DE CAPITAL FIXO</b>	<b>84.910.828,04</b>	<b>83.522.598,78</b>
USO DE MATERIAL DE CONSUMO	36.635.154,30	35.855.884,48
SERVIÇOS	47.063.483,06	46.327.206,19
DEPRECIÇÃO, AMORTIZAÇÃO E EXAUSTÃO	1.212.190,68	1.339.508,11
<b>VPD - VARIAÇÕES PATRIMONIAIS DIMINUTIVAS FINANCEIRAS</b>	-	-
<b>TRANSFERÊNCIAS E DELEGAÇÕES CONCEDIDAS</b>	<b>106.775,30</b>	<b>30.574,70</b>
TRANSFERÊNCIAS INTRAGOVERNAMENTAIS	106.775,30	30.574,70
<b>DESVALORIZAÇÃO E PERDA DE ATIVOS</b>	<b>834.842,79</b>	<b>280.677,60</b>
DESINCORPORAÇÃO DE ATIVOS	834.842,79	280.677,60
<b>TRIBUTÁRIAS</b>	<b>10.102,41</b>	<b>13.453,43</b>
CONTRIBUIÇÕES	10.102,41	13.453,43
<b>CUSTO DAS MERCADORIAS E DOS PRODUTOS VENDIDOS, E DOS SERVIÇOS</b>	-	-
<b>OUTRAS VARIAÇÕES PATRIMONIAIS DIMINUTIVAS</b>	-	-
<b>Resultado Patrimonial do Período</b>	<b>(7.443.775,34)</b>	<b>2.560.919,03</b>

**DEMONSTRAÇÃO DAS VARIAÇÕES PATRIMONIAIS**

**25201 - INSTITUTO DR. JOSE FROTA**

**EXERCÍCIO: 2018**

**PERÍODO(ATÉ MÊS): DEZEMBRO**

<b>VARIAÇÕES PATRIMONIAIS QUALITATIVAS</b>	<b>Exercício Atual</b>	<b>Exercício Anterior</b>
INCORPORAÇÃO DE ATIVOS	2.427.293,25	1.363.141,10
DESINCORPORAÇÃO DE PASSIVOS	-	-
INCORPORAÇÃO DE PASSIVOS	-	-
DESINCORPORAÇÃO DE ATIVOS	17.250,00	-

DEMONSTRATIVO DA DÍVIDA FLUTUANTE - ANEXO 17 da Lei 4.320/64

DESCRIÇÃO	SALDO ANTERIOR	MOVIMENTAÇÃO NO EXERCÍCIO			SALDO PARA O EXERCÍCIO SEGUINTE
		INSCRIÇÃO / REC. EXTRA-ORÇ.	BAIXA / DESP. EXTRA-ORÇ.	PRESCRIÇÃO / CANCELAMENTO	
<b>RESTOS A PAGAR</b>	<b>20.791.125,89</b>	<b>13.035.325,92</b>	<b>15.488.409,91</b>	<b>3.049.703,78</b>	<b>15.288.338,12</b>
<b>DEPÓSITOS E VALORES RESTITUÍVEIS</b>	<b>1.017.947,82</b>	<b>27.783,35</b>	<b>3.324,50</b>	-	<b>1.042.406,67</b>
<b>CONSIGNAÇÕES</b>	<b>2.615.936,58</b>	<b>69.678.781,33</b>	<b>72.218.145,40</b>	-	<b>76.572,51</b>
INSS	198.375,02	2.452.935,03	2.620.146,18	-	31.163,87
ISS	91.780,48	1.140.775,18	1.225.111,37	-	7.444,29
IRRF	55.471,97	33.711.025,93	33.736.389,10	-	30.108,80
IPM	1.439.343,94	19.862.178,40	21.301.522,34	-	-
OUTRAS CONSIGNAÇÕES	830.965,17	12.511.866,79	13.334.976,41	-	7.855,55
<b>TOTAL</b>	<b>24.425.010,29</b>	<b>82.741.890,60</b>	<b>87.709.879,81</b>	<b>3.049.703,78</b>	<b>16.407.317,30</b>

DEMONSTRAÇÃO DO FLUXO DE CAIXA

25201 - INSTITUTO DR. JOSE FROTA

EXERCÍCIO: 2018

PERÍODO(ATÉ MÊS): DEZEMBRO

FLUXOS DE CAIXA DAS ATIVIDADES DAS OPERAÇÕES	Exercício Atual	Exercício Anterior
<b>INGRESSOS</b>	<b>432.961.258,93</b>	<b>424.582.466,75</b>
<b>RECEITAS DERIVADAS E ORIGINÁRIAS</b>	<b>674.960,98</b>	<b>939.536,56</b>
Receita Tributária	-	-
Receita de Contribuições	-	-
Receita Patrimonial	118.797,44	172.096,70
Receita Agropecuária	-	-
Receita Industrial	-	-
Receita de Serviços	440.672,33	407.922,17
Remuneração das Disponibilidades	115.491,21	359.517,69
Outras Receitas Derivadas e Originárias	-	-
<b>TRANSFERÊNCIAS CORRENTES RECEBIDAS</b>	<b>-</b>	<b>354.364.764,55</b>
Intergovernamentais	-	-
Intragovernamentais	-	354.364.764,55
Outras Transferências Correntes	-	-
<b>RECEBIMENTOS EXTRA ORÇAMENTÁRIOS</b>	<b>432.286.297,95</b>	<b>69.278.165,64</b>
Depósitos Terceiros Passivos - Recebidos	27.783,35	1.414,04
Recebimentos de Consignações	69.678.781,33	69.276.751,60
Transferências Financeiras Recebidas	362.579.733,27	-
Outros recebimentos Extra orçamentários	-	-
<b>DESEMBOLSOS</b>	<b>433.656.970,85</b>	<b>428.771.493,35</b>
<b>PESSOAL E OUTRAS DESP. CORRENTES</b>	<b>318.832.456,67</b>	<b>351.439.339,60</b>
Saúde	318.415.981,86	351.233.915,44
Encargos Especiais	416.474,81	205.424,16
<b>JUROS E ENCARGOS DA DÍVIDA</b>	<b>-</b>	<b>-</b>
Juros e Correção Monetária da Dívida Interna	-	-
Juros e Correção Monetária da Dívida Externa	-	-
Outros Encargos da Dívida	-	-
<b>TRANSFERÊNCIAS CONCEDIDAS</b>	<b>42.603.044,28</b>	<b>-</b>
Intergovernamentais	-	-
Intragovernamentais	42.603.044,28	-
Outras Transferências Concedidas	-	-
<b>PAGAMENTOS EXTRA ORÇAMENTÁRIOS</b>	<b>72.221.469,90</b>	<b>77.332.153,75</b>
Depósitos Terceiros Passivos - Devolução	3.324,50	30.755,62
Pagamentos de Consignações	72.218.145,40	69.258.180,75
Pagamentos de Restos a Pagar	-	<b>8.043.217,38</b>
Processados	-	4.367.971,57
Não Processados	-	3.675.245,81
Transferências Financeiras Concedidas	-	-
Outros Pagamentos Extra Orçamentários	-	-
<b>FLUXO DE CAIXA LÍQUIDO DAS ATIVIDADES DAS OPERAÇÕES</b>	<b>(695.711,92)</b>	<b>(4.189.026,60)</b>



**DEMONSTRAÇÃO DO FLUXO DE CAIXA**

**25201 - INSTITUTO DR. JOSE FROTA**

**EXERCÍCIO: 2018**

**PERÍODO(ATÉ MÊS): DEZEMBRO**

<b>FLUXOS DE CAIXA DAS ATIVIDADES DE INVESTIMENTO</b>	<b>Exercício Atual</b>	<b>Exercício Anterior</b>
<b>INGRESSOS</b>	<b>17.250,00</b>	-
Alienações de Bens	17.250,00	-
Amortização de Empréstimos e Financiamentos Concedidos	-	-
Outras Receitas de Capital	-	-
Outros Ingressos de Investimentos	-	-
<b>DESEMBOLSOS</b>	<b>2.464.555,95</b>	<b>1.001.284,40</b>
Aquisição de Ativo não Circulante	2.464.555,95	1.001.284,40
Concessão de Empréstimos e Financiamentos	-	-
Outros Desembolsos de Investimentos	-	-
<b>FLUXO DE CAIXA LÍQUIDO DAS ATIVIDADES DE INVESTIMENTO</b>	<b>(2.447.305,95)</b>	<b>(1.001.284,40)</b>
<b>FLUXOS DE CAIXA DAS ATIVIDADES DE FINANCIAMENTO</b>	<b>Exercício Atual</b>	<b>Exercício Anterior</b>
<b>INGRESSOS</b>	-	-
Operações de Crédito	-	-
Integralização do Capital Social de Empresas Dependentes	-	-
Transferências de Capital	-	-
<b>DESEMBOLSOS</b>	-	-
Amortização/Refinanciamento da Dívida	-	-
Outros desembolsos de financiamento	-	-
<b>FLUXO DE CAIXA LÍQUIDO DAS ATIVIDADES DE FINANCIAMENTO</b>	-	-
<b>GERAÇÃO LÍQUIDA DE CAIXA E EQUIVALENTE DE CAIXA</b>	<b>(3.143.017,87)</b>	<b>(5.190.311,00)</b>
<b>CAIXA E EQUIVALENTE DE CAIXA INICIAL</b>	<b>8.663.805,80</b>	<b>13.854.116,80</b>
<b>CAIXA E EQUIVALENTE DE CAIXA FINAL</b>	<b>5.520.787,93</b>	<b>8.663.805,80</b>



Prefeitura de  
**Fortaleza**

**FUNDO MUNICIPAL DE SAÚDE –  
ADMINISTRAÇÃO GERAL  
UNIDADE ORÇAMENTÁRIA 25 901**

DEMONSTRATIVO DA RECEITA E DESPESA SEGUNDO AS CATERGORIAS ECONOMICAS - ANEXO 01 DA LEI 4.320/64

25901 - FUNDO MUNICIPAL DE SAUDE

EXERCÍCIO: 2018 PERÍODO(ATÉ MÊS): DEZEMBRO

RECEITAS		DESPESAS	
<b>RECEITAS CORRENTES</b>	<b>1.062.742.946,08</b>	<b>DESPESAS CORRENTES</b>	<b>1.507.120.004,59</b>
Receita Tributária	-	Pessoal e Encargos Sociais	689.397.603,55
Receita de Contribuições	-	Juros e Encargos da Dívida	-
Receita Patrimonial	6.860.146,29	Outras Despesas Correntes	817.722.401,04
Receita Agropecuária	-		
Receita Industrial	-		
Receita de Serviços	-		
Transferências Correntes	1.054.443.405,28		
Outras Receitas Correntes	1.439.394,51		
Dedução para Formação do FUNDEB	-		
<b>SUPERÁVIT CORRENTE</b>	<b>-</b>	<b>DÉFICIT CORRENTE</b>	<b>444.377.058,51</b>
<b>RECEITAS DE CAPITAL</b>	<b>13.607.775,99</b>	<b>DESPESAS DE CAPITAL</b>	<b>13.343.115,69</b>
Operações de Crédito	-	Investimento	13.343.115,69
Alienação de Bens	-	Inversões Financeira	-
Amortizações de Empréstimos	-	Amortização da Dívida	-
Transferências de Capital	13.607.775,99		
Outras Receitas de Capital	-		
<b>REPASSE RECEBIDO</b>	<b>687.612.877,12</b>	<b>REPASSE CONCEDIDO</b>	<b>168.576.921,76</b>
<b>TOTAL DA RECEITA</b>	<b>1.763.963.599,19</b>	<b>TOTAL DA DESPESA</b>	<b>1.689.040.042,04</b>
<b>DÉFICIT</b>	<b>-</b>	<b>SUPERÁVIT</b>	<b>74.923.557,15</b>
<b>TOTAL</b>	<b>1.763.963.599,19</b>	<b>TOTAL</b>	<b>1.763.963.599,19</b>

RESUMO

RECEITAS		DESPESAS	
RECEITAS CORRENTES	1.062.742.946,08	DESPESAS CORRENTES	1.507.120.004,59
RECEITAS DE CAPITAL	13.607.775,99	DESPESAS DE CAPITAL	13.343.115,69
REPASSE RECEBIDO	687.612.877,12	REPASSE CONCEDIDO	168.576.921,76
DÉFICIT	-	SUPERÁVIT	74.923.557,15
<b>TOTAL</b>	<b>1.763.963.599,19</b>	<b>TOTAL</b>	<b>1.763.963.599,19</b>

ORÇAMENTO GERAL

25901 - FUNDO MUNICIPAL DE SAUDE

CÓDIGO	ESPECIFICAÇÃO	NATUREZA DA DESPESA		
		ELEMENTO	MODALIDADE	CATEGORIA / GRUPO
3.0.0.0.00	DESPESAS CORRENTES			1.507.120.004,59
3.1.0.0.00	PESSOAL E ENCARGOS SOCIAIS			689.397.603,55
3.1.9.0.00	APLICACOES DIRETAS		583.213.113,82	
3.1.9.0.04	CONTRATAÇÃO POR TEMPO DETERMINADO	59.072.989,99		
3.1.9.0.05	OUTROS BENEFÍCIOS PREVIDENCIÁRIOS	297.224,57		
3.1.9.0.11	VENCIMENTOS E VANTAGENS FIXAS - PESSOAL CIVIL	505.779.838,64		
3.1.9.0.13	CONTRIBUIÇÕES PATRONAIS	13.110.723,28		
3.1.9.0.16	OUTRAS DESPESAS VARIÁVEIS - PESSOAL CIVIL	194.456,09		
3.1.9.0.91	SENTENÇAS JUDICIAIS	133.355,48		
3.1.9.0.92	DESPESAS DE EXERCÍCIOS ANTERIORES	2.646.659,20		
3.1.9.0.94	INDENIZAÇÕES RESTITUIÇÕES TRABALHISTAS	304.107,99		
3.1.9.0.96	RESSARCIMENTO DE DESPESAS DE PESSOAL REQUISITADO	1.673.758,58		
3.1.9.1.00	APLICAÇÃO DIRETA DECORRENTE DE OPERAÇÃO ENTRE ÓRGÃOS, FUNDOS E ENTIDADES INTEGRANTES DOS ORÇAMENTOS FISCAL E DA SEGURIDADE SOCIAL		106.184.489,73	
3.1.9.1.13	CONTRIBUIÇÕES PATRONAIS	106.184.489,73		
3.3.0.0.00	OUTRAS DESPESAS CORRENTES			817.722.401,04
3.3.5.0.00	TRANSFERÊNCIAS DE INSTITUIÇÕES PRIVADAS		290.717.064,15	
3.3.5.0.39	OUTROS SERVIÇOS DE TERCEIROS - PESSOA JURÍDICA	290.717.064,15		
3.3.9.0.00	APLICACOES DIRETAS		527.005.336,89	
3.3.9.0.14	DIÁRIAS - CIVIL	84.936,00		
3.3.9.0.18	AUXÍLIO FINANCEIRO A ESTUDANTES	202.332,90		
3.3.9.0.30	MATERIAL DE CONSUMO	3.868.718,08		
3.3.9.0.32	MATERIAL DE DISTRIBUIÇÃO GRATUITA	8.241.469,24		
3.3.9.0.34	OUTRAS DESPESAS DE PESSOAL DECORRENTES DE CONTRATOS DE TERCEIRIZAÇÃO	31.659.321,85		
3.3.9.0.36	OUTROS SERVIÇOS DE TERCEIROS - PESSOA FÍSICA	46.820.096,57		
3.3.9.0.37	LOCAÇÃO DE MÃO-DE-OBRA	45.631.733,11		

ORÇAMENTO GERAL

25901 - FUNDO MUNICIPAL DE SAUDE

CÓDIGO	ESPECIFICAÇÃO	NATUREZA DA DESPESA		
		ELEMENTO	MODALIDADE	CATEGORIA / GRUPO
3.3.9.0.39	OUTROS SERVICOS DE TERCEIROS - PESSOA JURIDICA	208.984.034,63		
3.3.9.0.46	AUXILIO-ALIMENTACAO	14.518.958,76		
3.3.9.0.47	OBRIGACOES TRIBUTARIAS CONTRIBUTIVAS	9.536.457,04		
3.3.9.0.48	OUTROS AUXILIOS FINANCEIROS A PESSOAS FISICAS	3.217.736,00		
3.3.9.0.91	SENTENCAS JUDICIAIS	5.461.491,19		
3.3.9.0.92	DESPESAS DE EXERCICIOS ANTERIORES	88.101.767,87		
3.3.9.0.93	INDENIZACOES E RESTITUICOES	60.676.283,65		
4.0.0.0.00	DESPESAS DE CAPITAL			13.343.115,69
4.4.0.0.00	INVESTIMENTOS			13.343.115,69
4.4.9.0.00	APLICACOES DIRETAS		13.343.115,69	
4.4.9.0.51	OBRAS E INSTALACOES	1.426.532,05		
4.4.9.0.52	EQUIPAMENTOS E MATERIAL PERMANENTE	5.788.565,64		
4.4.9.0.91	SENTENCAS JUDICIAIS	15.238,00		
4.4.9.0.92	DESPESAS DE EXERCICIOS ANTERIORES	2.801.561,77		
4.4.9.0.93	INDENIZACOES E RESTITUICOES	3.311.218,23		
<b>TOTAL</b>				<b>1.520.463.120,28</b>

ORÇAMENTO GERAL

25901 - FUNDO MUNICIPAL DE SAUDE

PROGRAMA DE TRABALHO

CÓDIGO	ESPECIFICAÇÃO	PROJETO	ATIVIDADE	TOTAL
10.000.0000.0000.0000	SAUDE	6.268.980,99	1.513.933.175,55	1.520.202.156,54
10.122.0000.0000.0000	ADMINISTRACAO GERAL	56.329,29	183.658.774,18	183.715.103,47
10.122.0001.0000.0000	GESTAO E MANUTENCAO	56.329,29	182.507.432,10	182.563.761,39
10.122.0001.1796.0000	AQUISICAO DE EQUIPAMENTOS, MOBILIARIOS E VEICULOS	56.329,29		56.329,29
10.122.0001.1796.0040	AQUISICAO DE EQUIPAMENTOS, MOBILIARIOS E VEICULOS	56.329,29		56.329,29
10.122.0001.2016.0000	MANUTENCAO E FUNCIONAMENTO ADMINISTRATIVO		53.153.524,90	53.153.524,90
10.122.0001.2016.0025	MANUTENCAO E FUNCIONAMENTO ADMINISTRATIVO		53.153.524,90	53.153.524,90
10.122.0001.2195.0000	REMUNERACAO DE PESSOAL ATIVO DO MUNICIPIO E ENCARGOS SOCIAIS		129.353.907,20	129.353.907,20
10.122.0001.2195.0027	REMUNERACAO DE PESSOAL ATIVO DO MUNICIPIO E ENCARGOS SOCIAIS		129.353.907,20	129.353.907,20
10.122.0120.0000.0000	GESTAO ESTRATEGICA E PARTICIPATIVA DO SUS		227.908,33	227.908,33
10.122.0120.2479.0000	MANUTENCAO DO CONSELHO MUNICIPAL DE SAUDE		56.388,33	56.388,33
10.122.0120.2479.0001	MANUTENCAO DO CONSELHO MUNICIPAL DE SAUDE		56.388,33	56.388,33
10.122.0120.2946.0000	MANUTENCAO DO CONSELHO REGIONAL DE SAUDE		171.520,00	171.520,00
10.122.0120.2946.0001	MANUTENCAO DO CONSELHO REGIONAL - SER I		26.488,00	26.488,00
10.122.0120.2946.0002	MANUTENCAO DO CONSELHO REGIONAL - SER II		26.692,00	26.692,00
10.122.0120.2946.0003	MANUTENCAO DO CONSELHO REGIONAL - SER III		32.232,00	32.232,00
10.122.0120.2946.0004	MANUTENCAO DO CONSELHO REGIONAL - SER IV		26.936,00	26.936,00
10.122.0120.2946.0005	MANUTENCAO DO CONSELHO REGIONAL - SER V		34.348,00	34.348,00
10.122.0120.2946.0006	MANUTENCAO DO CONSELHO REGIONAL - SER VI		24.824,00	24.824,00
10.122.0121.0000.0000	GESTAO DO TRABALHO E EDUCACAO NA SAUDE		923.433,75	923.433,75
10.122.0121.2495.0000	IMPLEMENTACAO DA POLITICA DE EDUCACAO EM SAUDE		923.433,75	923.433,75
10.122.0121.2495.0001	IMPLEMENTACAO DA POLITICA DE EDUCACAO EM SAUDE		923.433,75	923.433,75
10.301.0000.0000.0000	ATENCAO BASICA	1.785.917,40	425.611.718,77	427.397.636,17
10.301.0119.0000.0000	ATENCAO PRIMARIA A SAUDE	1.785.917,40	425.611.718,77	427.397.636,17
10.301.0119.1687.0000	IMPLANTACAO DE UNIDADES DE SAUDE	1.785.917,40		1.785.917,40

ORÇAMENTO GERAL

25901 - FUNDO MUNICIPAL DE SAUDE

PROGRAMA DE TRABALHO

CÓDIGO	ESPECIFICAÇÃO	PROJETO	ATIVIDADE	TOTAL
10.301.0119.1687.0001	IMPLANTACAO DE UNIDADES DE SAUDE	1.785.917,40		1.785.917,40
10.301.0119.2195.0000	REMUNERACAO DE PESSOAL ATIVO DO MUNICIPIO E ENCARGOS SOCIAIS		304.858.388,51	304.858.388,51
10.301.0119.2195.0028	REMUNERACAO DE PESSOAL ATIVO DO MUNICIPIO E ENCARGOS SOCIAIS - SEDE REGIONAIS		83.349.666,66	83.349.666,66
10.301.0119.2195.0047	REMUNERACAO DE PESSOAL ATIVO DO MUNICIPIO E ENCARGOS SOCIAIS - AGENTES COMUNITARIOS DE SAUDE		57.300.329,06	57.300.329,06
10.301.0119.2195.0048	REMUNERACAO DE PESSOAL ATIVO DO MUNICIPIO E ENCARGOS SOCIAIS - PSF / REGIONAIS		164.208.392,79	164.208.392,79
10.301.0119.2256.0000	MANUTENCAO DAS ACOES DE SAUDE BUCAL		457.580,57	457.580,57
10.301.0119.2256.0001	MANUTENCAO DAS ACOES DE SAUDE BUCAL		457.580,57	457.580,57
10.301.0119.2504.0000	MANUTENCAO E FUNCIONAMENTO DAS UNIDADES DA ATENCAO PRIMARIA A SAUDE		120.295.749,69	120.295.749,69
10.301.0119.2504.0001	MANUTENCAO E FUNCIONAMENTO DAS UNIDADES DA ATENCAO PRIMARIA A SAUDE		120.295.749,69	120.295.749,69
10.302.0000.0000.0000	ASSISTENCIA HOSPITALAR E AMBULATORIAL	4.426.734,30	808.972.139,50	813.398.873,80
10.302.0123.0000.0000	ATENCAO ESPECIALIZADA A SAUDE	4.426.734,30	440.538.029,13	444.964.763,43
10.302.0123.1617.0000	IMPLANTACAO DOS PONTOS DE ATENCAO DA REDE PSICOSSOCIAL - CAPS	1.405.543,56		1.405.543,56
10.302.0123.1617.0001	IMPLANTACAO DOS PONTOS DE ATENCAO DA REDE PSICOSSOCIAL - CAPS	1.405.543,56		1.405.543,56
10.302.0123.1618.0000	IMPLANTACAO DOS PONTOS DE ATENCAO ESPECIALIZADA A SAUDE	1.036.632,86		1.036.632,86
10.302.0123.1618.0001	IMPLANTACAO DOS PONTOS DE ATENCAO ESPECIALIZADA A SAUDE	1.036.632,86		1.036.632,86
10.302.0123.1638.0000	PROGRAMA DE ORTESE E PROTESE COM REABILITACAO FISICA	1.523.714,68		1.523.714,68
10.302.0123.1638.0001	PROGRAMA DE ORTESE E PROTESE COM REABILITACAO FISICA	1.523.714,68		1.523.714,68
10.302.0123.1642.0000	IMPLANTACAO DA CASA DA GESTANTE - REDE CEGONHA	143.869,94		143.869,94
10.302.0123.1642.0001	IMPLANTACAO DA CASA DA GESTANTE - REDE CEGONHA	143.869,94		143.869,94
10.302.0123.1796.0000	AQUISICAO DE EQUIPAMENTOS, MOBILIARIOS E VEICULOS	316.973,26		316.973,26
10.302.0123.1796.0048	AQUISICAO DE EQUIPAMENTOS, MOBILIARIO E VEICULOS	316.973,26		316.973,26
10.302.0123.2503.0000	REMUNERACAO DE PESSOAL ATIVO DO MUNICIPIO E ENCARGOS SOCIAIS - HOSPITAIS		217.917.460,94	217.917.460,94
10.302.0123.2503.0001	REMUNERACAO DE PESSOAL ATIVO DO MUNICIPIO E ENCARGOS SOCIAIS - HOSPITAIS		182.985.936,35	182.985.936,35
10.302.0123.2503.0002	REMUNERACAO DE PESSOAL ATIVO DO MUNICIPIO E ENCARGOS SOCIAIS - HOSPITAL ZILDA ARNS NEUMANN		15.571.484,71	15.571.484,71
10.302.0123.2503.0003	REMUNERACAO DE PESSOAL ATIVO DO MUNICIPIO E ENCARGOS SOCIAIS - SAMU		19.360.039,88	19.360.039,88
10.302.0123.2514.0000	MANUTENCAO DOS PONTOS DE ATENCAO DA REDE PSICOSSOCIAL		7.892.821,78	7.892.821,78

ORÇAMENTO GERAL

25901 - FUNDO MUNICIPAL DE SAUDE

PROGRAMA DE TRABALHO

CÓDIGO	ESPECIFICAÇÃO	PROJETO	ATIVIDADE	TOTAL
10.302.0123.2514.0001	MANUTENCAO DOS PONTOS DE ATENCAO DA REDE PSICOSSOCIAL - CAPS		6.851.326,57	6.851.326,57
10.302.0123.2514.0002	MANUTENCAO DOS PONTOS DE ATENCAO DA REDE PSICOSSOCIAL - UNIDADES DE ACOLHIMENTO		1.041.495,21	1.041.495,21
10.302.0123.2520.0000	MANUTENCAO DOS PONTOS DE ATENCAO ESPECIALIZADA A SAUDE		101.453.417,67	101.453.417,67
10.302.0123.2520.0001	MANUTENCAO DOS PONTOS DE ATENCAO ESPECIALIZADA A SAUDE - POLICLINICAS		720.765,93	720.765,93
10.302.0123.2520.0002	MANUTENCAO DOS PONTOS DE ATENCAO ESPECIALIZADA A SAUDE		77.829,85	77.829,85
10.302.0123.2520.0003	MANUTENCAO DOS PONTOS DE ATENCAO ESPECIALIZADA A SAUDE - UPAS		100.654.821,89	100.654.821,89
10.302.0123.2523.0000	MANUTENCAO DOS PONTOS DE ATENCAO DA REDE DE URGENCIA E EMERGENCIA (SAMU)		16.452.242,97	16.452.242,97
10.302.0123.2523.0001	MANUTENCAO DOS PONTOS DE ATENCAO DA REDE DE URGENCIA E EMERGENCIA (SAMU)		16.452.242,97	16.452.242,97
10.302.0123.2528.0000	FORTELECIMENTO DAS ACOES DE ATENCAO ESPECIALIZADA E HOSPITALAR		96.822.085,77	96.822.085,77
10.302.0123.2528.0001	FORTELECIMENTO DAS ACOES DE ATENCAO ESPECIALIZADA E HOSPITALAR		96.822.085,77	96.822.085,77
10.302.0125.0000.0000	REGULACAO, CONTROLE, AVALIACAO E AUDITORIA		368.338.510,37	368.338.510,37
10.302.0125.2539.0000	CONTRATUALIZACAO COM ENTIDADES FILANTROPICAS		192.251.908,78	192.251.908,78
10.302.0125.2539.0001	CONTRATUALIZACAO COM ENTIDADES FILANTROPICAS		192.251.908,78	192.251.908,78
10.302.0125.2540.0000	CONTRATUALIZACAO COM ENTIDADES PRIVADAS		106.218.014,34	106.218.014,34
10.302.0125.2540.0001	CONTRATUALIZACAO COM ENTIDADES PRIVADAS		106.218.014,34	106.218.014,34
10.302.0125.2541.0000	CONTRATUALIZACAO COM ENTES PUBLICOS		69.868.587,25	69.868.587,25
10.302.0125.2541.0001	CONTRATUALIZACAO COM ENTES PUBLICOS		69.868.587,25	69.868.587,25
10.302.0206.0000.0000	PROGRAMA DE FORTALECIMENTO DE INCLUSAO SOCIAL E REDES DE ATENCAO - PROREDES		95.600,00	95.600,00
10.302.0206.2141.0000	DESENVOLVIMENTO INSTITUCIONAL DA SECRETARIA MUNICIPAL DA SAUDE		95.600,00	95.600,00
10.302.0206.2141.0001	DESENVOLVIMENTO INSTITUCIONAL DA SECRETARIA MUNICIPAL DA SAUDE		95.600,00	95.600,00
10.303.0000.0000.0000	SUORTE PROFILATICO E TERAPEUTICO		39.635.001,42	39.635.001,42
10.303.0127.0000.0000	ASSISTENCIA FARMACEUTICA		39.635.001,42	39.635.001,42
10.303.0127.2251.0000	IMPLEMENTACAO DO SISTEMA DE APOIO E LOGISTICA DAS CENTRAIS DE DISTRIBUICAO DE MEDICAMENTOS NOS TERMINAIS		1.598.085,59	1.598.085,59
10.303.0127.2251.0001	IMPLEMENTACAO DO SISTEMA DE APOIO E LOGISTICA DAS CENTRAIS DE DISTRIBUICAO DE MEDICAMENTOS NOS TERMINAIS		1.598.085,59	1.598.085,59
10.303.0127.2518.0000	MANUTENCAO DA CENTRAL DE ABASTECIMENTO FARMACEUTICO		36.271.588,25	36.271.588,25
10.303.0127.2518.0001	MANUTENCAO DA CENTRAL DE ABASTECIMENTO FARMACEUTICO		36.271.588,25	36.271.588,25



ORÇAMENTO GERAL

25901 - FUNDO MUNICIPAL DE SAUDE

PROGRAMA DE TRABALHO

CÓDIGO	ESPECIFICAÇÃO	PROJETO	ATIVIDADE	TOTAL
10.303.0127.2521.0000	AQUISICAO E DISTRIBUICAO DE MEDICAMENTOS ESSENCIAIS DA ATENCAO PRIMARIA E ESPECIALIZADA		1.765.327,58	1.765.327,58
10.303.0127.2521.0001	AQUISICAO E DISTRIBUICAO DE MEDICAMENTOS ESSENCIAIS DA ATENCAO PRIMARIA E ESPECIALIZADA		1.765.327,58	1.765.327,58
10.304.0000.0000.0000	VIGILANCIA SANITARIA		48.856.078,54	48.856.078,54
10.304.0128.0000.0000	VIGILANCIA A SAUDE		48.856.078,54	48.856.078,54
10.304.0128.2195.0000	REMUNERACAO DE PESSOAL ATIVO DO MUNICIPIO E ENCARGOS SOCIAIS		37.134.491,42	37.134.491,42
10.304.0128.2195.0029	REMUNERACAO DE PESSOAL ATIVO DO MUNICIPIO E ENCARGOS SOCIAIS		37.134.491,42	37.134.491,42
10.304.0128.2239.0000	MANUTENCAO DAS POLITICAS DE VIIGILANCIA EM SAUDE		11.721.587,12	11.721.587,12
10.304.0128.2239.0001	MANUTENCAO DAS POLITICAS DE VIGILANCIA EM SAUDE - SANITARIA		2.844.207,84	2.844.207,84
10.304.0128.2239.0002	MANUTENCAO DAS POLITICAS DE VIGILANCIA EM SAUDE - AMBIENTAL		332.009,91	332.009,91
10.304.0128.2239.0003	MANUTENCAO DAS POLITICAS DE VIGILANCIA EM SAUDE - EPIDEMIOLOGICA		2.440.711,97	2.440.711,97
10.304.0128.2239.0004	MANUTENCAO DAS POLITICAS DE VIGILANCIA EM SAUDE - ZOONOSES		213.431,86	213.431,86
10.304.0128.2239.0005	MANUTENCAO DAS POLITICAS DE VIGILANCIA EM SAUDE - DOENCAS TRANSMISSIVEIS POR VETORES		5.891.225,54	5.891.225,54
10.305.0000.0000.0000	VIGILANCIA EPIDEMIOLOGICA		1.397.895,09	1.397.895,09
10.305.0128.0000.0000	VIGILANCIA A SAUDE		1.397.895,09	1.397.895,09
10.305.0128.2044.0000	MANUTENCAO DAS REDES TEMATICAS DE CONSIDOES CRONICAS		1.393.570,50	1.393.570,50
10.305.0128.2044.0002	MANUTENCAO DAS REDES TEMATICAS DE CONSIDOES CRONICAS		1.393.570,50	1.393.570,50
10.305.0128.2482.0000	FORTALECIMENTO DA POLITICA DE ATENCAO A SAUDE DO TRABALHADOR - CEREST		4.324,59	4.324,59
10.305.0128.2482.0001	FORTALECIMENTO DA POLITICA DE ATENCAO A SAUDE DO TRABALHADOR - CEREST		4.324,59	4.324,59
10.846.0000.0000.0000	OUTROS ENCARGOS ESPECIAIS		5.801.568,05	5.801.568,05
10.846.0012.0000.0000	ENCARGOS GERAIS DO MUNICIPIO		5.801.568,05	5.801.568,05
10.846.0012.2348.0000	CUMPRIMENTO DE SENTENCAS JUDICIAIS		5.801.568,05	5.801.568,05
10.846.0012.2348.0002	CUMPRIMENTO DE SENTENCAS JUDICIAIS		5.801.568,05	5.801.568,05
28.000.0000.0000.0000	ENCARGOS ESPECIAIS		260.963,74	260.963,74
28.846.0000.0000.0000	OUTROS ENCARGOS ESPECIAIS		260.963,74	260.963,74
28.846.0012.0000.0000	ENCARGOS GERAIS DO MUNICIPIO		260.963,74	260.963,74
28.846.0012.0017.0000	CONTRIBUICAO PARA FORMACAO DO PASEP		260.963,74	260.963,74
28.846.0012.0017.0005	CONTRIBUICAO PARA FORMACAO DO PASEP		260.963,74	260.963,74
<b>TOTAL</b>		<b>6.268.980,99</b>	<b>1.514.194.139,29</b>	<b>1.520.463.120,28</b>

ORÇAMENTO GERAL

25901 - FUNDO MUNICIPAL DE SAUDE

PROGRAMA DE TRABALHO

CÓDIGO	ESPECIFICAÇÃO	PROJETO	ATIVIDADE	TOTAL
10.000.0000.0000.0000	SAUDE	6.268.980,99	1.513.933.175,55	1.520.202.156,54
10.122.0000.0000.0000	ADMINISTRACAO GERAL	56.329,29	183.658.774,18	183.715.103,47
10.122.0001.0000.0000	GESTAO E MANUTENCAO	56.329,29	182.507.432,10	182.563.761,39
10.122.0001.1796.0000	AQUISICAO DE EQUIPAMENTOS, MOBILIARIOS E VEICULOS	56.329,29		56.329,29
10.122.0001.1796.0040	AQUISICAO DE EQUIPAMENTOS, MOBILIARIOS E VEICULOS	56.329,29		56.329,29
10.122.0001.2016.0000	MANUTENCAO E FUNCIONAMENTO ADMINISTRATIVO		53.153.524,90	53.153.524,90
10.122.0001.2016.0025	MANUTENCAO E FUNCIONAMENTO ADMINISTRATIVO		53.153.524,90	53.153.524,90
10.122.0001.2195.0000	REMUNERACAO DE PESSOAL ATIVO DO MUNICIPIO E ENCARGOS SOCIAIS		129.353.907,20	129.353.907,20
10.122.0001.2195.0027	REMUNERACAO DE PESSOAL ATIVO DO MUNICIPIO E ENCARGOS SOCIAIS		129.353.907,20	129.353.907,20
10.122.0120.0000.0000	GESTAO ESTRATEGICA E PARTICIPATIVA DO SUS		227.908,33	227.908,33
10.122.0120.2479.0000	MANUTENCAO DO CONSELHO MUNICIPAL DE SAUDE		56.388,33	56.388,33
10.122.0120.2479.0001	MANUTENCAO DO CONSELHO MUNICIPAL DE SAUDE		56.388,33	56.388,33
10.122.0120.2946.0000	MANUTENCAO DO CONSELHO REGIONAL DE SAUDE		171.520,00	171.520,00
10.122.0120.2946.0001	MANUTENCAO DO CONSELHO REGIONAL - SER I		26.488,00	26.488,00
10.122.0120.2946.0002	MANUTENCAO DO CONSELHO REGIONAL - SER II		26.692,00	26.692,00
10.122.0120.2946.0003	MANUTENCAO DO CONSELHO REGIONAL - SER III		32.232,00	32.232,00
10.122.0120.2946.0004	MANUTENCAO DO CONSELHO REGIONAL - SER IV		26.936,00	26.936,00
10.122.0120.2946.0005	MANUTENCAO DO CONSELHO REGIONAL - SER V		34.348,00	34.348,00
10.122.0120.2946.0006	MANUTENCAO DO CONSELHO REGIONAL - SER VI		24.824,00	24.824,00
10.122.0121.0000.0000	GESTAO DO TRABALHO E EDUCACAO NA SAUDE		923.433,75	923.433,75
10.122.0121.2495.0000	IMPLEMENTACAO DA POLITICA DE EDUCACAO EM SAUDE		923.433,75	923.433,75
10.122.0121.2495.0001	IMPLEMENTACAO DA POLITICA DE EDUCACAO EM SAUDE		923.433,75	923.433,75
10.301.0000.0000.0000	ATENCAO BASICA	1.785.917,40	425.611.718,77	427.397.636,17
10.301.0119.0000.0000	ATENCAO PRIMARIA A SAUDE	1.785.917,40	425.611.718,77	427.397.636,17
10.301.0119.1687.0000	IMPLANTACAO DE UNIDADES DE SAUDE	1.785.917,40		1.785.917,40
10.301.0119.1687.0001	IMPLANTACAO DE UNIDADES DE SAUDE	1.785.917,40		1.785.917,40

ORÇAMENTO GERAL

25901 - FUNDO MUNICIPAL DE SAUDE

PROGRAMA DE TRABALHO

CÓDIGO	ESPECIFICAÇÃO	PROJETO	ATIVIDADE	TOTAL
10.301.0119.2195.0000	REMUNERACAO DE PESSOAL ATIVO DO MUNICIPIO E ENCARGOS SOCIAIS		304.858.388,51	304.858.388,51
10.301.0119.2195.0028	REMUNERACAO DE PESSOAL ATIVO DO MUNICIPIO E ENCARGOS SOCIAIS - SEDE REGIONAIS		83.349.666,66	83.349.666,66
10.301.0119.2195.0047	REMUNERACAO DE PESSOAL ATIVO DO MUNICIPIO E ENCARGOS SOCIAIS - AGENTES COMUNITARIOS DE SAUDE		57.300.329,06	57.300.329,06
10.301.0119.2195.0048	REMUNERACAO DE PESSOAL ATIVO DO MUNICIPIO E ENCARGOS SOCIAIS - PSF / REGIONAIS		164.208.392,79	164.208.392,79
10.301.0119.2256.0000	MANUTENCAO DAS ACOES DE SAUDE BUCAL		457.580,57	457.580,57
10.301.0119.2256.0001	MANUTENCAO DAS ACOES DE SAUDE BUCAL		457.580,57	457.580,57
10.301.0119.2504.0000	MANUTENCAO E FUNCIONAMENTO DAS UNIDADES DA ATENCAO PRIMARIA A SAUDE		120.295.749,69	120.295.749,69
10.301.0119.2504.0001	MANUTENCAO E FUNCIONAMENTO DAS UNIDADES DA ATENCAO PRIMARIA A SAUDE		120.295.749,69	120.295.749,69
10.302.0000.0000.0000	ASSISTENCIA HOSPITALAR E AMBULATORIAL	4.426.734,30	808.972.139,50	813.398.873,80
10.302.0123.0000.0000	ATENCAO ESPECIALIZADA A SAUDE	4.426.734,30	440.538.029,13	444.964.763,43
10.302.0123.1617.0000	IMPLANTACAO DOS PONTOS DE ATENCAO DA REDE PSICOSSOCIAL - CAPS	1.405.543,56		1.405.543,56
10.302.0123.1617.0001	IMPLANTACAO DOS PONTOS DE ATENCAO DA REDE PSICOSSOCIAL - CAPS	1.405.543,56		1.405.543,56
10.302.0123.1618.0000	IMPLANTACAO DOS PONTOS DE ATENCAO ESPECIALIZADA A SAUDE	1.036.632,86		1.036.632,86
10.302.0123.1618.0001	IMPLANTACAO DOS PONTOS DE ATENCAO ESPECIALIZADA A SAUDE	1.036.632,86		1.036.632,86
10.302.0123.1638.0000	PROGRAMA DE ORTESE E PROTESE COM REABILITACAO FISICA	1.523.714,68		1.523.714,68
10.302.0123.1638.0001	PROGRAMA DE ORTESE E PROTESE COM REABILITACAO FISICA	1.523.714,68		1.523.714,68
10.302.0123.1642.0000	IMPLANTACAO DA CASA DA GESTANTE - REDE CEGONHA	143.869,94		143.869,94
10.302.0123.1642.0001	IMPLANTACAO DA CASA DA GESTANTE - REDE CEGONHA	143.869,94		143.869,94
10.302.0123.1796.0000	AQUISICAO DE EQUIPAMENTOS, MOBILIARIOS E VEICULOS	316.973,26		316.973,26
10.302.0123.1796.0048	AQUISICAO DE EQUIPAMENTOS, MOBILIARIO E VEICULOS	316.973,26		316.973,26
10.302.0123.2503.0000	REMUNERACAO DE PESSOAL ATIVO DO MUNICIPIO E ENCARGOS SOCIAIS - HOSPITAIS		217.917.460,94	217.917.460,94
10.302.0123.2503.0001	REMUNERACAO DE PESSOAL ATIVO DO MUNICIPIO E ENCARGOS SOCIAIS - HOSPITAIS		182.985.936,35	182.985.936,35
10.302.0123.2503.0002	REMUNERACAO DE PESSOAL ATIVO DO MUNICIPIO E ENCARGOS SOCIAIS - HOSPITAL ZILDA ARNS NEUMANN		15.571.484,71	15.571.484,71
10.302.0123.2503.0003	REMUNERACAO DE PESSOAL ATIVO DO MUNICIPIO E ENCARGOS SOCIAIS - SAMU		19.360.039,88	19.360.039,88
10.302.0123.2514.0000	MANUTENCAO DOS PONTOS DE ATENCAO DA REDE PSICOSSOCIAL		7.892.821,78	7.892.821,78
10.302.0123.2514.0001	MANUTENCAO DOS PONTOS DE ATENCAO DA REDE PSICOSSOCIAL - CAPS		6.851.326,57	6.851.326,57

ORÇAMENTO GERAL

25901 - FUNDO MUNICIPAL DE SAUDE

PROGRAMA DE TRABALHO

CÓDIGO	ESPECIFICAÇÃO	PROJETO	ATIVIDADE	TOTAL
10.302.0123.2514.0002	MANUTENCAO DOS PONTOS DE ATENCAO DA REDE PSICOSSOCIAL - UNIDADES DE ACOLHIMENTO		1.041.495,21	1.041.495,21
10.302.0123.2520.0000	MANUTENCAO DOS PONTOS DE ATENCAO ESPECIALIZADA A SAUDE		101.453.417,67	101.453.417,67
10.302.0123.2520.0001	MANUTENCAO DOS PONTOS DE ATENCAO ESPECIALIZADA A SAUDE - POLICLINICAS		720.765,93	720.765,93
10.302.0123.2520.0002	MANUTENCAO DOS PONTOS DE ATENCAO ESPECIALIZADA A SAUDE		77.829,85	77.829,85
10.302.0123.2520.0003	MANUTENCAO DOS PONTOS DE ATENCAO ESPECIALIZADA A SAUDE - UPAS		100.654.821,89	100.654.821,89
10.302.0123.2523.0000	MANUTENCAO DOS PONTOS DE ATENCAO DA REDE DE URGENCIA E EMERGENCIA (SAMU)		16.452.242,97	16.452.242,97
10.302.0123.2523.0001	MANUTENCAO DOS PONTOS DE ATENCAO DA REDE DE URGENCIA E EMERGENCIA (SAMU)		16.452.242,97	16.452.242,97
10.302.0123.2528.0000	FORTELECIMENTO DAS ACOES DE ATENCAO ESPECIALIZADA E HOSPITALAR		96.822.085,77	96.822.085,77
10.302.0123.2528.0001	FORTELECIMENTO DAS ACOES DE ATENCAO ESPECIALIZADA E HOSPITALAR		96.822.085,77	96.822.085,77
10.302.0125.0000.0000	REGULACAO, CONTROLE, AVALIACAO E AUDITORIA		368.338.510,37	368.338.510,37
10.302.0125.2539.0000	CONTRATUALIZACAO COM ENTIDADES FILANTROPICAS		192.251.908,78	192.251.908,78
10.302.0125.2539.0001	CONTRATUALIZACAO COM ENTIDADES FILANTROPICAS		192.251.908,78	192.251.908,78
10.302.0125.2540.0000	CONTRATUALIZACAO COM ENTIDADES PRIVADAS		106.218.014,34	106.218.014,34
10.302.0125.2540.0001	CONTRATUALIZACAO COM ENTIDADES PRIVADAS		106.218.014,34	106.218.014,34
10.302.0125.2541.0000	CONTRATUALIZACAO COM ENTES PUBLICOS		69.868.587,25	69.868.587,25
10.302.0125.2541.0001	CONTRATUALIZACAO COM ENTES PUBLICOS		69.868.587,25	69.868.587,25
10.302.0206.0000.0000	PROGRAMA DE FORTALECIMENTO DE INCLUSAO SOCIAL E REDES DE ATENCAO - PROREDES		95.600,00	95.600,00
10.302.0206.2141.0000	DESENVOLVIMENTO INSTITUCIONAL DA SECRETARIA MUNICIPAL DA SAUDE		95.600,00	95.600,00
10.302.0206.2141.0001	DESENVOLVIMENTO INSTITUCIONAL DA SECRETARIA MUNICIPAL DA SAUDE		95.600,00	95.600,00
10.303.0000.0000.0000	SUPORTE PROFILATICO E TERAPEUTICO		39.635.001,42	39.635.001,42
10.303.0127.0000.0000	ASSISTENCIA FARMACEUTICA		39.635.001,42	39.635.001,42
10.303.0127.2251.0000	IMPLEMENTACAO DO SISTEMA DE APOIO E LOGISTICA DAS CENTRAIS DE DISTRIBUICAO DE MEDICAMENTOS NOS TERMINAIS		1.598.085,59	1.598.085,59
10.303.0127.2251.0001	IMPLEMENTACAO DO SISTEMA DE APOIO E LOGISTICA DAS CENTRAIS DE DISTRIBUICAO DE MEDICAMENTOS NOS TERMINAIS		1.598.085,59	1.598.085,59
10.303.0127.2518.0000	MANUTENCAO DA CENTRAL DE ABASTECIMENTO FARMACEUTICO		36.271.588,25	36.271.588,25
10.303.0127.2518.0001	MANUTENCAO DA CENTRAL DE ABASTECIMENTO FARMACEUTICO		36.271.588,25	36.271.588,25
10.303.0127.2521.0000	AQUISICAO E DISTRIBUICAO DE MEDICAMENTOS ESSENCIAIS DA ATENCAO PRIMARIA E ESPECIALIZADA		1.765.327,58	1.765.327,58

ORÇAMENTO GERAL

25901 - FUNDO MUNICIPAL DE SAUDE

PROGRAMA DE TRABALHO

CÓDIGO	ESPECIFICAÇÃO	PROJETO	ATIVIDADE	TOTAL
10.303.0127.2521.0001	AQUISICAO E DISTRIBUICAO DE MEDICAMENTOS ESSENCIAIS DA ATENCAO PRIMARIA E ESPECIALIZADA		1.765.327,58	1.765.327,58
10.304.0000.0000.0000	VIGILANCIA SANITARIA		48.856.078,54	48.856.078,54
10.304.0128.0000.0000	VIGILANCIA A SAUDE		48.856.078,54	48.856.078,54
10.304.0128.2195.0000	REMUNERACAO DE PESSOAL ATIVO DO MUNICIPIO E ENCARGOS SOCIAIS		37.134.491,42	37.134.491,42
10.304.0128.2195.0029	REMUNERACAO DE PESSOAL ATIVO DO MUNICIPIO E ENCARGOS SOCIAIS		37.134.491,42	37.134.491,42
10.304.0128.2239.0000	MANUTENCAO DAS POLITICAS DE VIIGILANCIA EM SAUDE		11.721.587,12	11.721.587,12
10.304.0128.2239.0001	MANUTENCAO DAS POLITICAS DE VIGILANCIA EM SAUDE - SANITARIA		2.844.207,84	2.844.207,84
10.304.0128.2239.0002	MANUTENCAO DAS POLITICAS DE VIGILANCIA EM SAUDE - AMBIENTAL		332.009,91	332.009,91
10.304.0128.2239.0003	MANUTENCAO DAS POLITICAS DE VIGILANCIA EM SAUDE - EPIDEMIOLOGICA		2.440.711,97	2.440.711,97
10.304.0128.2239.0004	MANUTENCAO DAS POLITICAS DE VIGILANCIA EM SAUDE - ZONOSSES		213.431,86	213.431,86
10.304.0128.2239.0005	MANUTENCAO DAS POLITICAS DE VIGILANCIA EM SAUDE - DOENCAS TRANSMISSIVEIS POR VETORES		5.891.225,54	5.891.225,54
10.305.0000.0000.0000	VIGILANCIA EPIDEMIOLOGICA		1.397.895,09	1.397.895,09
10.305.0128.0000.0000	VIGILANCIA A SAUDE		1.397.895,09	1.397.895,09
10.305.0128.2044.0000	MANUTENCAO DAS REDES TEMATICAS DE CONSIKOES CRONICAS		1.393.570,50	1.393.570,50
10.305.0128.2044.0002	MANUTENCAO DAS REDES TEMATICAS DE CONSIKOES CRONICAS		1.393.570,50	1.393.570,50
10.305.0128.2482.0000	FORTALECIMENTO DA POLITICA DE ATENCAO A SAUDE DO TRABALHADOR - CEREST		4.324,59	4.324,59
10.305.0128.2482.0001	FORTALECIMENTO DA POLITICA DE ATENCAO A SAUDE DO TRABALHADOR - CEREST		4.324,59	4.324,59
10.846.0000.0000.0000	OUTROS ENCARGOS ESPECIAIS		5.801.568,05	5.801.568,05
10.846.0012.0000.0000	ENCARGOS GERAIS DO MUNICIPIO		5.801.568,05	5.801.568,05
10.846.0012.2348.0000	CUMPRIMENTO DE SENTENCAS JUDICIAIS		5.801.568,05	5.801.568,05
10.846.0012.2348.0002	CUMPRIMENTO DE SENTENCAS JUDICIAIS		5.801.568,05	5.801.568,05
28.000.0000.0000.0000	ENCARGOS ESPECIAIS		260.963,74	260.963,74
28.846.0000.0000.0000	OUTROS ENCARGOS ESPECIAIS		260.963,74	260.963,74
28.846.0012.0000.0000	ENCARGOS GERAIS DO MUNICIPIO		260.963,74	260.963,74
28.846.0012.0017.0000	CONTRIBUICAO PARA FORMACAO DO PASEP		260.963,74	260.963,74
28.846.0012.0017.0005	CONTRIBUICAO PARA FORMACAO DO PASEP		260.963,74	260.963,74
<b>TOTAL</b>		<b>6.268.980,99</b>	<b>1.514.194.139,29</b>	<b>1.520.463.120,28</b>

ORÇAMENTO GERAL

25901 - FUNDO MUNICIPAL DE SAUDE

CÓDIGO	ESPECIFICAÇÃO	PROGRAMA DE TRABALHO		
		ORDINÁRIO	VINCULADO	TOTAL
10.000.0000.0000.0000	SAUDE		1.520.202.156,54	1.520.202.156,54
10.122.0000.0000.0000	ADMINISTRACAO GERAL		183.715.103,47	183.715.103,47
10.122.0001.0000.0000	GESTAO E MANUTENCAO		182.563.761,39	182.563.761,39
10.122.0001.1796.0000	AQUISICAO DE EQUIPAMENTOS, MOBILIARIOS E VEICULOS		56.329,29	56.329,29
10.122.0001.1796.0040	AQUISICAO DE EQUIPAMENTOS, MOBILIARIOS E VEICULOS		56.329,29	56.329,29
10.122.0001.2016.0000	MANUTENCAO E FUNCIONAMENTO ADMINISTRATIVO		53.153.524,90	53.153.524,90
10.122.0001.2016.0025	MANUTENCAO E FUNCIONAMENTO ADMINISTRATIVO		53.153.524,90	53.153.524,90
10.122.0001.2195.0000	REMUNERACAO DE PESSOAL ATIVO DO MUNICIPIO E ENCARGOS SOCIAIS		129.353.907,20	129.353.907,20
10.122.0001.2195.0027	REMUNERACAO DE PESSOAL ATIVO DO MUNICIPIO E ENCARGOS SOCIAIS		129.353.907,20	129.353.907,20
10.122.0120.0000.0000	GESTAO ESTRATEGICA E PARTICIPATIVA DO SUS		227.908,33	227.908,33
10.122.0120.2479.0000	MANUTENCAO DO CONSELHO MUNICIPAL DE SAUDE		56.388,33	56.388,33
10.122.0120.2479.0001	MANUTENCAO DO CONSELHO MUNICIPAL DE SAUDE		56.388,33	56.388,33
10.122.0120.2946.0000	MANUTENCAO DO CONSELHO REGIONAL DE SAUDE		171.520,00	171.520,00
10.122.0120.2946.0001	MANUTENCAO DO CONSELHO REGIONAL - SER I		26.488,00	26.488,00
10.122.0120.2946.0002	MANUTENCAO DO CONSELHO REGIONAL - SER II		26.692,00	26.692,00
10.122.0120.2946.0003	MANUTENCAO DO CONSELHO REGIONAL - SER III		32.232,00	32.232,00
10.122.0120.2946.0004	MANUTENCAO DO CONSELHO REGIONAL - SER IV		26.936,00	26.936,00
10.122.0120.2946.0005	MANUTENCAO DO CONSELHO REGIONAL - SER V		34.348,00	34.348,00
10.122.0120.2946.0006	MANUTENCAO DO CONSELHO REGIONAL - SER VI		24.824,00	24.824,00
10.122.0121.0000.0000	GESTAO DO TRABALHO E EDUCACAO NA SAUDE		923.433,75	923.433,75
10.122.0121.2495.0000	IMPLEMENTACAO DA POLITICA DE EDUCACAO EM SAUDE		923.433,75	923.433,75
10.122.0121.2495.0001	IMPLEMENTACAO DA POLITICA DE EDUCACAO EM SAUDE		923.433,75	923.433,75
10.301.0000.0000.0000	ATENCAO BASICA		427.397.636,17	427.397.636,17
10.301.0119.0000.0000	ATENCAO PRIMARIA A SAUDE		427.397.636,17	427.397.636,17
10.301.0119.1687.0000	IMPLANTACAO DE UNIDADES DE SAUDE		1.785.917,40	1.785.917,40
10.301.0119.1687.0001	IMPLANTACAO DE UNIDADES DE SAUDE		1.785.917,40	1.785.917,40

ORÇAMENTO GERAL

25901 - FUNDO MUNICIPAL DE SAUDE

CÓDIGO	ESPECIFICAÇÃO	PROGRAMA DE TRABALHO		
		ORDINÁRIO	VINCULADO	TOTAL
10.301.0119.2195.0000	REMUNERACAO DE PESSOAL ATIVO DO MUNICIPIO E ENCARGOS SOCIAIS		304.858.388,51	304.858.388,51
10.301.0119.2195.0028	REMUNERACAO DE PESSOAL ATIVO DO MUNICIPIO E ENCARGOS SOCIAIS - SEDE REGIONAIS		83.349.666,66	83.349.666,66
10.301.0119.2195.0047	REMUNERACAO DE PESSOAL ATIVO DO MUNICIPIO E ENCARGOS SOCIAIS - AGENTES COMUNITARIOS DE SAUDE		57.300.329,06	57.300.329,06
10.301.0119.2195.0048	REMUNERACAO DE PESSOAL ATIVO DO MUNICIPIO E ENCARGOS SOCIAIS - PSF / REGIONAIS		164.208.392,79	164.208.392,79
10.301.0119.2256.0000	MANUTENCAO DAS ACOES DE SAUDE BUCAL		457.580,57	457.580,57
10.301.0119.2256.0001	MANUTENCAO DAS ACOES DE SAUDE BUCAL		457.580,57	457.580,57
10.301.0119.2504.0000	MANUTENCAO E FUNCIONAMENTO DAS UNIDADES DA ATENCAO PRIMARIA A SAUDE		120.295.749,69	120.295.749,69
10.301.0119.2504.0001	MANUTENCAO E FUNCIONAMENTO DAS UNIDADES DA ATENCAO PRIMARIA A SAUDE		120.295.749,69	120.295.749,69
10.302.0000.0000.0000	ASSISTENCIA HOSPITALAR E AMBULATORIAL		813.398.873,80	813.398.873,80
10.302.0123.0000.0000	ATENCAO ESPECIALIZADA A SAUDE		444.964.763,43	444.964.763,43
10.302.0123.1617.0000	IMPLANTACAO DOS PONTOS DE ATENCAO DA REDE PSICOSSOCIAL - CAPS		1.405.543,56	1.405.543,56
10.302.0123.1617.0001	IMPLANTACAO DOS PONTOS DE ATENCAO DA REDE PSICOSSOCIAL - CAPS		1.405.543,56	1.405.543,56
10.302.0123.1618.0000	IMPLANTACAO DOS PONTOS DE ATENCAO ESPECIALIZADA A SAUDE		1.036.632,86	1.036.632,86
10.302.0123.1618.0001	IMPLANTACAO DOS PONTOS DE ATENCAO ESPECIALIZADA A SAUDE		1.036.632,86	1.036.632,86
10.302.0123.1638.0000	PROGRAMA DE ORTESE E PROTESE COM REABILITACAO FISICA		1.523.714,68	1.523.714,68
10.302.0123.1638.0001	PROGRAMA DE ORTESE E PROTESE COM REABILITACAO FISICA		1.523.714,68	1.523.714,68
10.302.0123.1642.0000	IMPLANTACAO DA CASA DA GESTANTE - REDE CEGONHA		143.869,94	143.869,94
10.302.0123.1642.0001	IMPLANTACAO DA CASA DA GESTANTE - REDE CEGONHA		143.869,94	143.869,94
10.302.0123.1796.0000	AQUISICAO DE EQUIPAMENTOS, MOBILIARIOS E VEICULOS		316.973,26	316.973,26
10.302.0123.1796.0048	AQUISICAO DE EQUIPAMENTOS, MOBILIARIO E VEICULOS		316.973,26	316.973,26
10.302.0123.2503.0000	REMUNERACAO DE PESSOAL ATIVO DO MUNICIPIO E ENCARGOS SOCIAIS - HOSPITAIS		217.917.460,94	217.917.460,94
10.302.0123.2503.0001	REMUNERACAO DE PESSOAL ATIVO DO MUNICIPIO E ENCARGOS SOCIAIS - HOSPITAIS		182.985.936,35	182.985.936,35
10.302.0123.2503.0002	REMUNERACAO DE PESSOAL ATIVO DO MUNICIPIO E ENCARGOS SOCIAIS - HOSPITAL ZILDA ARNS NEUMANN		15.571.484,71	15.571.484,71
10.302.0123.2503.0003	REMUNERACAO DE PESSOAL ATIVO DO MUNICIPIO E ENCARGOS SOCIAIS - SAMU		19.360.039,88	19.360.039,88
10.302.0123.2514.0000	MANUTENCAO DOS PONTOS DE ATENCAO DA REDE PSICOSSOCIAL		7.892.821,78	7.892.821,78
10.302.0123.2514.0001	MANUTENCAO DOS PONTOS DE ATENCAO DA REDE PSICOSSOCIAL - CAPS		6.851.326,57	6.851.326,57

ORÇAMENTO GERAL

25901 - FUNDO MUNICIPAL DE SAUDE

CÓDIGO	ESPECIFICAÇÃO	PROGRAMA DE TRABALHO		
		ORDINÁRIO	VINCULADO	TOTAL
10.302.0123.2514.0002	MANUTENCAO DOS PONTOS DE ATENCAO DA REDE PSICOSSOCIAL - UNIDADES DE ACOLHIMENTO		1.041.495,21	1.041.495,21
10.302.0123.2520.0000	MANUTENCAO DOS PONTOS DE ATENCAO ESPECIALIZADA A SAUDE		101.453.417,67	101.453.417,67
10.302.0123.2520.0001	MANUTENCAO DOS PONTOS DE ATENCAO ESPECIALIZADA A SAUDE - POLICLINICAS		720.765,93	720.765,93
10.302.0123.2520.0002	MANUTENCAO DOS PONTOS DE ATENCAO ESPECIALIZADA A SAUDE		77.829,85	77.829,85
10.302.0123.2520.0003	MANUTENCAO DOS PONTOS DE ATENCAO ESPECIALIZADA A SAUDE - UPAS		100.654.821,89	100.654.821,89
10.302.0123.2523.0000	MANUTENCAO DOS PONTOS DE ATENCAO DA REDE DE URGENCIA E EMERGENCIA (SAMU)		16.452.242,97	16.452.242,97
10.302.0123.2523.0001	MANUTENCAO DOS PONTOS DE ATENCAO DA REDE DE URGENCIA E EMERGENCIA (SAMU)		16.452.242,97	16.452.242,97
10.302.0123.2528.0000	FORTELECIMENTO DAS ACOES DE ATENCAO ESPECIALIZADA E HOSPITALAR		96.822.085,77	96.822.085,77
10.302.0123.2528.0001	FORTELECIMENTO DAS ACOES DE ATENCAO ESPECIALIZADA E HOSPITALAR		96.822.085,77	96.822.085,77
10.302.0125.0000.0000	REGULACAO, CONTROLE, AVALIACAO E AUDITORIA		368.338.510,37	368.338.510,37
10.302.0125.2539.0000	CONTRATUALIZACAO COM ENTIDADES FILANTROPICAS		192.251.908,78	192.251.908,78
10.302.0125.2539.0001	CONTRATUALIZACAO COM ENTIDADES FILANTROPICAS		192.251.908,78	192.251.908,78
10.302.0125.2540.0000	CONTRATUALIZACAO COM ENTIDADES PRIVADAS		106.218.014,34	106.218.014,34
10.302.0125.2540.0001	CONTRATUALIZACAO COM ENTIDADES PRIVADAS		106.218.014,34	106.218.014,34
10.302.0125.2541.0000	CONTRATUALIZACAO COM ENTES PUBLICOS		69.868.587,25	69.868.587,25
10.302.0125.2541.0001	CONTRATUALIZACAO COM ENTES PUBLICOS		69.868.587,25	69.868.587,25
10.302.0206.0000.0000	PROGRAMA DE FORTALECIMENTO DE INCLUSAO SOCIAL E REDES DE ATENCAO - PROREDES		95.600,00	95.600,00
10.302.0206.2141.0000	DESENVOLVIMENTO INSTITUCIONAL DA SECRETARIA MUNICIPAL DA SAUDE		95.600,00	95.600,00
10.302.0206.2141.0001	DESENVOLVIMENTO INSTITUCIONAL DA SECRETARIA MUNICIPAL DA SAUDE		95.600,00	95.600,00
10.303.0000.0000.0000	SUORTE PROFILATICO E TERAPEUTICO		39.635.001,42	39.635.001,42
10.303.0127.0000.0000	ASSISTENCIA FARMACEUTICA		39.635.001,42	39.635.001,42
10.303.0127.2251.0000	IMPLEMENTACAO DO SISTEMA DE APOIO E LOGISTICA DAS CENTRAIS DE DISTRIBUICAO DE MEDICAMENTOS NOS TERMINAIS		1.598.085,59	1.598.085,59
10.303.0127.2251.0001	IMPLEMENTACAO DO SISTEMA DE APOIO E LOGISTICA DAS CENTRAIS DE DISTRIBUICAO DE MEDICAMENTOS NOS TERMINAIS		1.598.085,59	1.598.085,59
10.303.0127.2518.0000	MANUTENCAO DA CENTRAL DE ABASTECIMENTO FARMACEUTICO		36.271.588,25	36.271.588,25
10.303.0127.2518.0001	MANUTENCAO DA CENTRAL DE ABASTECIMENTO FARMACEUTICO		36.271.588,25	36.271.588,25



ORÇAMENTO GERAL

25901 - FUNDO MUNICIPAL DE SAUDE

PROGRAMA DE TRABALHO

CÓDIGO	ESPECIFICAÇÃO	ORDINÁRIO	VINCULADO	TOTAL
10.303.0127.2521.0000	AQUISICAO E DISTRIBUICAO DE MEDICAMENTOS ESSENCIAIS DA ATENCAO PRIMARIA E ESPECIALIZADA		1.765.327,58	1.765.327,58
10.303.0127.2521.0001	AQUISICAO E DISTRIBUICAO DE MEDICAMENTOS ESSENCIAIS DA ATENCAO PRIMARIA E ESPECIALIZADA		1.765.327,58	1.765.327,58
10.304.0000.0000.0000	VIGILANCIA SANITARIA		48.856.078,54	48.856.078,54
10.304.0128.0000.0000	VIGILANCIA A SAUDE		48.856.078,54	48.856.078,54
10.304.0128.2195.0000	REMUNERACAO DE PESSOAL ATIVO DO MUNICIPIO E ENCARGOS SOCIAIS		37.134.491,42	37.134.491,42
10.304.0128.2195.0029	REMUNERACAO DE PESSOAL ATIVO DO MUNICIPIO E ENCARGOS SOCIAIS		37.134.491,42	37.134.491,42
10.304.0128.2239.0000	MANUTENCAO DAS POLITICAS DE VIIGILANCIA EM SAUDE		11.721.587,12	11.721.587,12
10.304.0128.2239.0001	MANUTENCAO DAS POLITICAS DE VIGILANCIA EM SAUDE - SANITARIA		2.844.207,84	2.844.207,84
10.304.0128.2239.0002	MANUTENCAO DAS POLITICAS DE VIGILANCIA EM SAUDE - AMBIENTAL		332.009,91	332.009,91
10.304.0128.2239.0003	MANUTENCAO DAS POLITICAS DE VIGILANCIA EM SAUDE - EPIDEMIOLOGICA		2.440.711,97	2.440.711,97
10.304.0128.2239.0004	MANUTENCAO DAS POLITICAS DE VIGILANCIA EM SAUDE - ZONOSSES		213.431,86	213.431,86
10.304.0128.2239.0005	MANUTENCAO DAS POLITICAS DE VIGILANCIA EM SAUDE - DOENCAS TRANSMISSIVEIS POR VETORES		5.891.225,54	5.891.225,54
10.305.0000.0000.0000	VIGILANCIA EPIDEMIOLOGICA		1.397.895,09	1.397.895,09
10.305.0128.0000.0000	VIGILANCIA A SAUDE		1.397.895,09	1.397.895,09
10.305.0128.2044.0000	MANUTENCAO DAS REDES TEMATICAS DE CONSICOES CRONICAS		1.393.570,50	1.393.570,50
10.305.0128.2044.0002	MANUTENCAO DAS REDES TEMATICAS DE CONSICOES CRONICAS		1.393.570,50	1.393.570,50
10.305.0128.2482.0000	FORTELECIMENTO DA POLITICA DE ATENCAO A SAUDE DO TRABALHADOR - CEREST		4.324,59	4.324,59
10.305.0128.2482.0001	FORTELECIMENTO DA POLITICA DE ATENCAO A SAUDE DO TRABALHADOR - CEREST		4.324,59	4.324,59
10.846.0000.0000.0000	OUTROS ENCARGOS ESPECIAIS		5.801.568,05	5.801.568,05
10.846.0012.0000.0000	ENCARGOS GERAIS DO MUNICIPIO		5.801.568,05	5.801.568,05
10.846.0012.2348.0000	CUMPRIMENTO DE SENTENCAS JUDICIAIS		5.801.568,05	5.801.568,05
10.846.0012.2348.0002	CUMPRIMENTO DE SENTENCAS JUDICIAIS		5.801.568,05	5.801.568,05
28.000.0000.0000.0000	ENCARGOS ESPECIAIS		260.963,74	260.963,74
28.846.0000.0000.0000	OUTROS ENCARGOS ESPECIAIS		260.963,74	260.963,74
28.846.0012.0000.0000	ENCARGOS GERAIS DO MUNICIPIO		260.963,74	260.963,74
28.846.0012.0017.0000	CONTRIBUICAO PARA FORMACAO DO PASEP		260.963,74	260.963,74
28.846.0012.0017.0005	CONTRIBUICAO PARA FORMACAO DO PASEP		260.963,74	260.963,74
<b>TOTAL</b>			<b>1.520.463.120,28</b>	<b>1.520.463.120,28</b>

PREFEITURA MUNICIPAL DE FORTALEZA

25901 - FUNDO MUNICIPAL DE SAUDE

EXERCÍCIO DE 2018

ANEXO 9

ORÇAMENTO GERAL

DEMONSTRATIVO DAS DESPESAS POR ÓRGÃO E FUNÇÃO

	SEGURANCA PUBLICA	ASSISTENCIA SOCIAL	PREVIDENCIA SOCIAL	SAUDE
FUNDO MUNICIPAL DE SAUDE	-	-	-	1.520.202.156,54
	ENERGIA	DESPORTO E LAZER	ENCARGOS ESPECIAIS	RESERVA DE CONTINGENCIA
FUNDO MUNICIPAL DE SAUDE	-	-	260.963,74	-
<b>TOTAL</b>				<b>1.520.463.120,28</b>

**PREFEITURA MUNICIPAL DE FORTALEZA**  
**DEMONSTRATIVO DA RECEITA ORÇADA COM A ARRECADADA - ANEXO 10 DA LEI 4.320/64**  
**25901 - FUNDO MUNICIPAL DE SAUDE**

Exercício 2018

Código da Receita	Descrição da Receita	Previsão	Arrecadado	Diferença	
				Para Mais	Para Menos
1.0.0.0.0.0.00.00	RECEITAS CORRENTES	1.038.371.752,00	1.062.742.946,08	24.371.194,08	
1.3.0.0.0.0.00.00	RECEITA PATRIMONIAL	5.271.702,00	6.860.146,29	1.588.444,29	
1.3.1.0.0.0.00.00	EXPLORACAO DO PATRIMONIO IMOBILIARIO DO ESTADO	120.459,00	-		120.459,00
1.3.1.0.0.2.00.00	CONCESSAO, PERMISSAO, AUTORIZACAO OU CESSAO DO DIREITO DE USO DE BENS IMOVEIS	120.459,00	-		120.459,00
1.3.1.0.0.2.10.00	CONCESSAO, PERMISSAO, AUTORIZACAO OU CESSAO DO DIREITO DE USO DE BENS	120.459,00	-		120.459,00
1.3.1.0.0.2.11.00	CONCESSAO, PERMISSAO, AUTORIZACAO OU CESSAO DO DIREITO DE USO DE BENS	120.459,00	-		120.459,00
1.3.2.0.0.0.00.00	VALORES MOBILIARIOS	5.151.243,00	6.860.146,29	1.708.903,29	
1.3.2.1.0.0.00.00	JUROS E CORRECOES MONETARIAS	5.151.243,00	6.860.146,29	1.708.903,29	
1.3.2.1.0.0.10.00	REMUNERACAO DE DEPOSITOS BANCARIOS	5.151.243,00	6.860.146,29	1.708.903,29	
1.3.2.1.0.0.11.00	REMUNERACAO DE DEPOSITOS BANCARIOS - PRINCIPAL	5.151.243,00	6.860.146,29	1.708.903,29	
1.3.2.1.0.0.11.03	REMUNERACAO DE DEPOSITOS BANCARIOS - VINCULADOS - FUNDO DE SAUDE	4.688.415,00	4.928.039,84	239.624,84	
1.3.2.1.0.0.11.05	REMUNERACAO DE DEPOSITOS BANCARIOS - VINCULADOS - ACOES E SERVICOS PUBLICOS DE	-	53.144,25	53.144,25	
1.3.2.1.0.0.11.10	REMUNERACAO DE DEPOSITOS BANCARIOS - VINCULADOS - OUTROS	-	1.878.962,20	1.878.962,20	
1.3.2.1.0.0.11.11	REMUNERACAO DE DEPOSITOS BANCARIOS - PRINCIPAL - NAO VINCULADOS - DEPOSITOS DE	462.828,00	-		462.828,00
1.7.0.0.0.0.00.00	TRANSFERENCIAS CORRENTES	1.033.100.050,00	1.054.443.405,28	21.343.355,28	
1.7.1.0.0.0.00.00	TRANSFERENCIAS DA UNIAO E DE SUAS ENTIDADES	929.551.804,00	935.246.344,36	5.694.540,36	
1.7.1.8.0.0.00.00	TRANSFERENCIAS DA UNIAO - ESPECIFICA E/M	929.551.804,00	935.246.344,36	5.694.540,36	
1.7.1.8.0.3.00.00	TRANSFERENCIA DE RECURSOS DO SISTEMA UNICO DE SAUDE – SUS – REPASSES FUNDO A	927.050.804,00	926.129.368,70		921.435,30
1.7.1.8.0.3.10.00	TRANSFERENCIA DE RECURSOS DO SISTEMA UNICO DE SAUDE – SUS – REPASSES FUNDO A	927.050.804,00	926.129.368,70		921.435,30
1.7.1.8.0.3.11.00	TRANSFERENCIA DE RECURSOS DO SISTEMA UNICO DE SAUDE – SUS – REPASSES FUNDO A	927.050.804,00	926.129.368,70		921.435,30
1.7.1.8.0.3.11.01	TRANSFERENCIA DE RECURSOS DO SISTEMA UNICO DE SAUDE – SUS – REPASSES FUNDO A FUNDO -	147.585.411,00	139.489.495,91		8.095.915,09
1.7.1.8.0.3.11.02	TRANSFERENCIA DE RECURSOS DO SISTEMA UNICO DE SAUDE – SUS – REPASSES FUNDO A FUNDO -	722.309.765,00	738.456.076,14	16.146.311,14	
1.7.1.8.0.3.11.03	TRANSFERENCIA DE RECURSOS DO SISTEMA UNICO DE SAUDE – SUS – REPASSES FUNDO A FUNDO -	37.647.407,00	33.432.581,37		4.214.825,63
1.7.1.8.0.3.11.04	TRANSFERENCIA DE RECURSOS DO SISTEMA UNICO DE SAUDE – SUS – REPASSES FUNDO A FUNDO -	16.707.426,00	14.562.215,28		2.145.210,72
1.7.1.8.0.3.11.05	TRANSFERENCIA DE RECURSOS DO SISTEMA UNICO DE SAUDE – SUS – REPASSES FUNDO A FUNDO -	2.800.795,00	189.000,00		2.611.795,00
1.7.1.8.0.8.00.00	TRANSFERENCIAS ADVINDAS DE EMENDAS PARLAMENTARES INDIVIDUAIS	1.000,00	500.000,00	499.000,00	
1.7.1.8.0.8.10.00	TRANSFERENCIAS ADVINDAS DE EMENDAS PARLAMENTARES INDIVIDUAIS	1.000,00	500.000,00	499.000,00	
1.7.1.8.0.8.11.00	TRANSFERENCIAS ADVINDAS DE EMENDAS PARLAMENTARES INDIVIDUAIS - PRINCIPAL	1.000,00	500.000,00	499.000,00	
1.7.1.8.1.0.00.00	TRANSFERENCIAS DE CONVENIOS DA UNIAO E DE SUAS ENTIDADES	2.500.000,00	-		2.500.000,00
1.7.1.8.1.0.10.00	TRANSFERENCIAS DE CONVENIOS DA UNIAO PARA O SISTEMA UNICO DE SAUDE – SUS	2.500.000,00	-		2.500.000,00
1.7.1.8.1.0.11.00	TRANSFERENCIAS DE CONVENIOS DA UNIAO PARA O SISTEMA UNICO DE SAUDE – SUS -	2.500.000,00	-		2.500.000,00
1.7.1.8.9.9.00.00	OUTRAS TRANSFERENCIAS DA UNIAO	-	8.616.975,66	8.616.975,66	
1.7.1.8.9.9.10.00	OUTRAS TRANSFERENCIAS DA UNIAO	-	8.616.975,66	8.616.975,66	
1.7.1.8.9.9.11.00	OUTRAS TRANSFERENCIAS DA UNIAO - PRINCIPAL	-	8.616.975,66	8.616.975,66	
1.7.1.8.9.9.11.02	OUTRAS TRANSFERENCIAS DA UNIAO - PRINCIPAL - DEMAIS TRANSFERENCIAS DA UNIAO	-	8.616.975,66	8.616.975,66	
1.7.2.0.0.0.00.00	TRANSFERENCIAS DOS ESTADOS E DO DISTRITO FEDERAL E DE SUAS ENTIDADES	103.548.246,00	119.197.060,92	15.648.814,92	
1.7.2.8.0.3.00.00	TRANSFERENCIA DE RECURSOS DO ESTADO PARA PROGRAMAS DE SAUDE – REPASSE FUNDO	103.548.246,00	119.197.060,92	15.648.814,92	
1.7.2.8.0.3.10.00	TRANSFERENCIA DE RECURSOS DO ESTADO PARA PROGRAMAS DE SAUDE – REPASSE	103.548.246,00	119.197.060,92	15.648.814,92	
1.7.2.8.0.3.11.00	TRANSFERENCIA DE RECURSOS DO ESTADO PARA PROGRAMAS DE SAUDE – REPASSE	103.548.246,00	119.197.060,92	15.648.814,92	
1.9.0.0.0.0.00.00	OUTRAS RECEITAS CORRENTES	-	1.439.394,51	1.439.394,51	
1.9.1.0.0.0.00.00	MULTAS ADMINISTRATIVAS, CONTRATUAIS E JUDICIAIS	-	28.798,68	28.798,68	
1.9.1.0.0.9.00.00	MULTAS E JUROS PREVISTOS EM CONTRATOS	-	28.798,68	28.798,68	

**PREFEITURA MUNICIPAL DE FORTALEZA**  
**DEMONSTRATIVO DA RECEITA ORÇADA COM A ARRECADADA - ANEXO 10 DA LEI 4.320/64**  
**25901 - FUNDO MUNICIPAL DE SAUDE**

Exercício 2018

Código da Receita	Descrição da Receita	Previsão	Arrecadado	Diferença	
				Para Mais	Para Menos
1.9.1.0.0.9.10.00	MULTAS E JUROS PREVISTOS EM CONTRATOS	-	28.798,68	28.798,68	
1.9.1.0.0.9.11.00	MULTAS E JUROS PREVISTOS EM CONTRATOS - PRINCIPAL	-	28.798,68	28.798,68	
1.9.2.0.0.0.00.00	INDENIZACOES, RESTITUICOES E RESSARCIMENTOS	-	1.410.595,83	1.410.595,83	
1.9.2.1.0.0.00.00	INDENIZACOES	-	85.261,09	85.261,09	
1.9.2.1.0.3.00.00	INDENIZACAO POR SINISTRO	-	85.261,09	85.261,09	
1.9.2.1.0.3.10.00	INDENIZACAO POR SINISTRO	-	85.261,09	85.261,09	
1.9.2.1.0.3.11.00	INDENIZACAO POR SINISTRO - PRINCIPAL	-	85.261,09	85.261,09	
1.9.2.2.0.0.00.00	RESTITUICOES	-	1.325.334,74	1.325.334,74	
1.9.2.2.9.9.00.00	OUTRAS RESTITUICOES	-	1.325.334,74	1.325.334,74	
1.9.2.2.9.9.10.00	OUTRAS RESTITUICOES	-	1.325.334,74	1.325.334,74	
1.9.2.2.9.9.11.00	OUTRAS RESTITUICOES - PRINCIPAL	-	1.325.334,74	1.325.334,74	
1.9.2.2.9.9.11.03	OUTRAS RESTITUICOES - PRINCIPAL - DEMAIS RESTITUICOES	-	1.325.334,74	1.325.334,74	
2.0.0.0.0.0.00.00	RECEITAS DE CAPITAL	10.979.772,00	13.607.775,99	2.628.003,99	
2.4.0.0.0.0.00.00	TRANSFERENCIAS DE CAPITAL	10.979.772,00	13.607.775,99	2.628.003,99	
2.4.1.0.0.0.00.00	TRANSFERENCIAS DA UNIAO E DE SUAS ENTIDADES	8.599.036,00	13.001.775,99	4.402.739,99	
2.4.1.8.0.0.00.00	TRANSFERENCIAS DA UNIAO	8.599.036,00	13.001.775,99	4.402.739,99	
2.4.1.8.0.3.00.00	TRANSFERENCIAS DE RECURSOS DO SISTEMA UNICO DE SAUDE – SUS	8.598.036,00	3.430.189,99		5.167.846,01
2.4.1.8.0.3.10.00	TRANSFERENCIAS DE RECURSOS DO SISTEMA UNICO DE SAUDE – SUS	8.598.036,00	3.430.189,99		5.167.846,01
2.4.1.8.0.3.11.00	TRANSFERENCIAS DE RECURSOS DO SISTEMA UNICO DE SAUDE – SUS - PRINCIPAL	8.598.036,00	3.430.189,99		5.167.846,01
2.4.1.8.0.8.00.00	TRANSFERENCIAS ADVINDAS DE EMENDAS PARLAMENTARES INDIVIDUAIS	1.000,00	9.571.586,00	9.570.586,00	
2.4.1.8.0.8.10.00	TRANSFERENCIAS ADVINDAS DE EMENDAS PARLAMENTARES INDIVIDUAIS	1.000,00	9.571.586,00	9.570.586,00	
2.4.1.8.0.8.11.00	TRANSFERENCIAS ADVINDAS DE EMENDAS PARLAMENTARES INDIVIDUAIS - PRINCIPAL	1.000,00	9.571.586,00	9.570.586,00	
2.4.2.0.0.0.00.00	TRANSFERENCIAS DOS ESTADOS E DO DISTRITO FEDERAL E DE SUAS ENTIDADES	2.380.736,00	606.000,00		1.774.736,00
2.4.2.8.0.0.00.00	TRANSFERENCIAS DOS ESTADOS, DISTRITO FEDERAL, E DE SUAS ENTIDADES	2.380.736,00	606.000,00		1.774.736,00
2.4.2.8.1.0.00.00	TRANSFERENCIAS DE CONVENIOS DOS ESTADOS E DO DISTRITO FEDERAL E DE SUAS	2.380.736,00	606.000,00		1.774.736,00
2.4.2.8.1.0.10.00	TRANSFERENCIAS DE CONVENIOS DOS ESTADOS PARA O SISTEMA UNICO DE SAUDE – SUS	2.380.736,00	606.000,00		1.774.736,00
2.4.2.8.1.0.11.00	TRANSFERENCIAS DE CONVENIOS DOS ESTADOS PARA O SISTEMA UNICO DE SAUDE – SUS	2.380.736,00	606.000,00		1.774.736,00
<b>Total:</b>		<b>1.049.351.524,00</b>	<b>1.076.350.722,07</b>	<b>26.999.198,07</b>	<b>-</b>

ORÇAMENTO GERAL

25901 - FUNDO MUNICIPAL DE SAUDE

CÓDIGO	ESPECIFICAÇÃO	NATUREZA DA DESPESA				
		CRÉDITOS ORÇAMENTÁRIOS E SUPLEMENTARES	CRÉDITOS ESPECIAIS E EXTRAORDINÁRIOS	TOTAL	REALIZADA EMPENHADA NO ANO	DIFERENÇA SALDO A EMPENHAR
3.0.0.0.00	DESPESAS CORRENTES	1.586.559.259,00	257.000,00	1.586.816.259,00	1.507.120.004,59	79.696.254,41
3.1.0.0.00	PESSOAL E ENCARGOS SOCIAIS	717.586.975,00	1.000,00	717.587.975,00	689.397.603,55	28.190.371,45
3.3.0.0.00	OUTRAS DESPESAS CORRENTES	868.972.284,00	256.000,00	869.228.284,00	817.722.401,04	51.505.882,96
4.0.0.0.00	DESPESAS DE CAPITAL	8.608.583,00	8.549.000,00	17.157.583,00	13.343.115,69	3.814.467,31
4.4.0.0.00	INVESTIMENTOS	8.608.583,00	8.549.000,00	17.157.583,00	13.343.115,69	3.814.467,31
	<b>TOTAL</b>	<b>1.595.167.842,00</b>	<b>8.806.000,00</b>	<b>1.603.973.842,00</b>	<b>1.520.463.120,28</b>	<b>83.510.721,72</b>

BALANÇO ORÇAMENTÁRIO

25901 - FUNDO MUNICIPAL DE SAUDE

EXERCÍCIO: 2018 PERÍODO (ATÉ MÊS): DEZEMBRO

RECEITAS ORÇAMENTÁRIAS	PREVISÃO INICIAL (a)	PREVISÃO ATUALIZADA (b)	RECEITAS REALIZADAS (c)	SALDO (d) = (c-b)
<b>RECEITAS CORRENTES (I)</b>	<b>1.038.371.752,00</b>	<b>1.038.371.752,00</b>	<b>1.062.742.946,08</b>	<b>24.371.194,08</b>
Receita Tributária	-	-	-	-
Receita de Contribuições	-	-	-	-
Receita Patrimonial	5.271.702,00	5.271.702,00	6.860.146,29	1.588.444,29
Receita Agropecuária	-	-	-	-
Receita Industrial	-	-	-	-
Receita de Serviços	-	-	-	-
Transferências Correntes	1.033.100.050,00	1.033.100.050,00	1.054.443.405,28	21.343.355,28
Outras Receitas Correntes	-	-	1.439.394,51	1.439.394,51
<b>RECEITAS DE CAPITAL (II)</b>	<b>10.979.772,00</b>	<b>10.979.772,00</b>	<b>13.607.775,99</b>	<b>2.628.003,99</b>
Operações de Crédito	-	-	-	-
Alienação de Bens	-	-	-	-
Amortização de Empréstimos	-	-	-	-
Transferências de Capital	10.979.772,00	10.979.772,00	13.607.775,99	2.628.003,99
Outras Receitas de Capital	-	-	-	-
<b>RECURSOS ARRECADADOS EM EXERCÍCIOS ANTERIORES (III)</b>	-	-	-	-
<b>SUBTOTAL DAS RECEITAS (IV) = (I + II + III)</b>	<b>1.049.351.524,00</b>	<b>1.049.351.524,00</b>	<b>1.076.350.722,07</b>	<b>26.999.198,07</b>
<b>OPERAÇÕES DE CRÉDITO / REFINANCIAMENTO (V)</b>	-	-	-	-
Operações de Crédito Internas	-	-	-	-
Mobiliária	-	-	-	-
Contratual	-	-	-	-
Operações de Crédito Externas	-	-	-	-
Mobiliária	-	-	-	-
Contratual	-	-	-	-
<b>SUBTOTAL COM REFINANCIAMENTO (VI) = (IV + V)</b>	<b>1.049.351.524,00</b>	<b>1.049.351.524,00</b>	<b>1.076.350.722,07</b>	<b>26.999.198,07</b>
<b>REPASSES RECEBIDOS (VII)</b>	<b>531.984.637,00</b>	<b>554.622.318,00</b>	<b>687.612.877,12</b>	<b>132.990.559,12</b>
<b>DÉFICIT (VIII)</b>	-	-	-	-
<b>TOTAL (IX) = (VI + VII + VIII)</b>	<b>1.581.336.161,00</b>	<b>1.603.973.842,00</b>	<b>1.763.963.599,19</b>	<b>159.989.757,19</b>
<b>SALDOS DE EXERCÍCIOS ANTERIORES</b>	-	-	-	-
Superávit Financeiro	-	-	-	-
Reabertura de Créditos Adicionais	-	-	-	-

**BALANÇO ORÇAMENTÁRIO**

**25901 - FUNDO MUNICIPAL DE SAUDE**

**EXERCÍCIO: 2018 PERÍODO (ATÉ MÊS): DEZEMBRO**

<b>DESPESAS ORÇAMENTÁRIAS</b>	<b>DOTAÇÃO INICIAL (e)</b>	<b>DOTAÇÃO ATUALIZADA (f)</b>	<b>DESPESAS EMPENHADAS (g)</b>	<b>DESPESAS LIQUIDADAS (h)</b>	<b>DESPESAS PAGAS (i)</b>	<b>SALDO DA DOTAÇÃO (j) = (f-g)</b>
<b>DESPESAS CORRENTES (X)</b>	<b>1.574.133.661,00</b>	<b>1.586.816.259,00</b>	<b>1.507.120.004,59</b>	<b>1.500.422.148,50</b>	<b>1.498.684.348,58</b>	<b>79.696.254,41</b>
Pessoal e Encargos Sociais	745.210.917,00	717.587.975,00	689.397.603,55	688.968.398,90	687.735.237,85	28.190.371,45
Juros e Encargos da Dívida	-	-	-	-	-	-
Outras Despesas Correntes	828.922.744,00	869.228.284,00	817.722.401,04	811.453.749,60	810.949.110,73	51.505.882,96
<b>DESPESAS DE CAPITAL (XI)</b>	<b>7.202.500,00</b>	<b>17.157.583,00</b>	<b>13.343.115,69</b>	<b>11.489.831,76</b>	<b>11.155.384,07</b>	<b>3.814.467,31</b>
Investimentos	7.202.500,00	17.157.583,00	13.343.115,69	11.489.831,76	11.155.384,07	3.814.467,31
Inversões Financeiras	-	-	-	-	-	-
Amortização da Dívida	-	-	-	-	-	-
<b>RESERVA DE CONTINGÊNCIA (XII)</b>	<b>-</b>	<b>-</b>	<b>-</b>	<b>-</b>	<b>-</b>	<b>-</b>
<b>RESERVA DO RPPS (XIII)</b>	<b>-</b>	<b>-</b>	<b>-</b>	<b>-</b>	<b>-</b>	<b>-</b>
<b>SUBTOTAL DAS DESPESAS (XIV) = (X+XI+XII+XIII)</b>	<b>1.581.336.161,00</b>	<b>1.603.973.842,00</b>	<b>1.520.463.120,28</b>	<b>1.511.911.980,26</b>	<b>1.509.839.732,65</b>	<b>83.510.721,72</b>
<b>AMORTIZAÇÃO DA DÍV. / REFINANCIAMENTO (XV)</b>	<b>-</b>	<b>-</b>	<b>-</b>	<b>-</b>	<b>-</b>	<b>-</b>
Amortização da Dívida Interna	-	-	-	-	-	-
Dívida Mobiliária	-	-	-	-	-	-
Outras Dívidas	-	-	-	-	-	-
Amortização da Dívida Externa	-	-	-	-	-	-
Dívida Mobiliária	-	-	-	-	-	-
Outras Dívidas	-	-	-	-	-	-
<b>SUBTOTAL C/ REFINANCIAMENTO (XVI) = (XIV+XV)</b>	<b>1.581.336.161,00</b>	<b>1.603.973.842,00</b>	<b>1.520.463.120,28</b>	<b>1.511.911.980,26</b>	<b>1.509.839.732,65</b>	<b>83.510.721,72</b>
<b>REPASSES CONCEDIDOS (XVII)</b>	<b>-</b>	<b>-</b>	<b>168.576.921,76</b>	<b>-</b>	<b>-</b>	<b>(168.576.921,76)</b>
<b>SUPERÁVIT (XVIII)</b>	<b>-</b>	<b>-</b>	<b>74.923.557,15</b>	<b>-</b>	<b>-</b>	<b>(74.923.557,15)</b>
<b>TOTAL (XIX) = (XVI + XVII + XVIII)</b>	<b>1.581.336.161,00</b>	<b>1.603.973.842,00</b>	<b>1.763.963.599,19</b>	<b>1.511.911.980,26</b>	<b>1.509.839.732,65</b>	<b>(159.989.757,19)</b>

25901 - FUNDO MUNICIPAL DE SAUDE

EXERCÍCIO: 2018 PERÍODO (ATÉ MÊS): DEZEMBRO

RESTOS A PAGAR PROCESSADOS E NÃO PROCESSADOS LIQUIDADOS					
RESTOS A PAGAR PROCESSADOS	INSCRITOS		PAGOS (c)	CANCELADOS (d)	SALDO (e) = (a + b - c - d)
	EM EXERCÍCIOS ANTERIORES (a)	EM 31 DEZ. EXER. ANTERIOR (b)			
<b>DESPEAS CORRENTES</b>	<b>1.268.933,05</b>	<b>2.403.713,19</b>	<b>2.395.491,09</b>	<b>494.344,56</b>	<b>782.810,59</b>
Pessoal e Encargos Sociais	100.669,18	1.186.096,77	1.186.096,77	22.325,24	78.343,94
Juros e Encargos da Dívida	-	-	-	-	-
Outras Despesas Correntes	1.168.263,87	1.217.616,42	1.209.394,32	472.019,32	704.466,65
<b>DESPEAS DE CAPITAL</b>	<b>3.015,00</b>	-	-	<b>3.015,00</b>	-
Investimentos	3.015,00	-	-	3.015,00	-
Inversões Financeiras	-	-	-	-	-
Amortização da Dívida	-	-	-	-	-
<b>TOTAL</b>	<b>1.271.948,05</b>	<b>2.403.713,19</b>	<b>2.395.491,09</b>	<b>497.359,56</b>	<b>782.810,59</b>

RESTOS A PAGAR NÃO PROCESSADOS						
RESTOS A PAGAR NÃO PROCESSADOS	INSCRITOS		LIQUIDADOS (c)	PAGOS (d)	CANCELADOS (e)	SALDO (f) = (a + b - d - e)
	EM EXERCÍCIOS ANTERIORES (a)	EM 31 DEZ. EXER. ANTERIOR (b)				
<b>DESPEAS CORRENTES</b>	<b>1.343.855,58</b>	<b>22.030.503,66</b>	<b>19.565.724,85</b>	<b>19.565.724,85</b>	<b>2.643.773,51</b>	<b>1.164.860,88</b>
Pessoal e Encargos Sociais	269.236,84	30.839,50	16.146,32	16.146,32	240.454,08	43.475,94
Juros e Encargos da Dívida	-	-	-	-	-	-
Outras Despesas Correntes	1.074.618,74	21.999.664,16	19.549.578,53	19.549.578,53	2.403.319,43	1.121.384,94
<b>DESPEAS DE CAPITAL</b>	<b>11.310.505,38</b>	<b>1.275.393,43</b>	<b>1.136.326,27</b>	<b>1.136.326,27</b>	<b>11.412.226,04</b>	<b>37.346,50</b>
Investimentos	11.310.505,38	1.275.393,43	1.136.326,27	1.136.326,27	11.412.226,04	37.346,50
Inversões Financeiras	-	-	-	-	-	-
Amortização da Dívida	-	-	-	-	-	-
<b>TOTAL</b>	<b>12.654.360,96</b>	<b>23.305.897,09</b>	<b>20.702.051,12</b>	<b>20.702.051,12</b>	<b>14.055.999,55</b>	<b>1.202.207,38</b>



**BALANÇO FINANCEIRO**

**25901 - FUNDO MUNICIPAL DE SAUDE**

**EXERCÍCIO: 2018 SITUAÇÃO: EMPENHADO PERÍODO (ATÉ MÊS): DEZEMBRO**

INGRESSOS	Exercício Atual	Exercício Anterior
<b>Receita Orçamentária (I)</b>	<b>1.076.350.722,07</b>	<b>985.415.178,65</b>
Ordinária	-	-
Vinculada	1.076.350.722,07	985.415.178,65
Recursos Vinculados à Educação	-	-
Recursos Vinculados à Saúde	1.076.350.722,07	985.415.178,65
Recursos Vinculados à Previdência Social - RPPS	-	-
Recursos Vinculados à Previdência Social - RGPS	-	-
Recursos Vinculados à Seguridade Social	-	-
Outras Destinações de Recursos	-	-
(-) Deduções da Receita Orçamentária	-	-
<b>Transferências Financ. Recebidas (II)</b>	<b>688.563.967,28</b>	<b>660.031.734,83</b>
Transferências Recebidas para a Execução Orçamentária	687.612.877,12	659.925.056,77
Transferências Recebidas Independentes de Execução Orçamentária	951.090,16	106.678,06
Transferências Recebidas para Aportes de recursos para o RPPS	-	-
Transferências Recebidas para Aportes de recursos para o RGPS	-	-
<b>Recebimentos Extraorçamentários (III)</b>	<b>220.682.968,20</b>	<b>237.802.700,52</b>
Inscrição de Restos a Pagar Não Processados	8.551.140,02	23.305.897,09
Inscrição de Restos a Pagar Processados	2.072.247,61	2.403.713,19
Depósitos Restituíveis e Valores Vinculados	205.837.766,49	211.698.016,66
Outros Recebimentos Extra Orçamentários	4.221.814,08	395.073,58
<b>Saldo do Ex. Anterior (IV)</b>	<b>92.793.469,77</b>	<b>79.824.225,82</b>
Caixa e Equivalentes de Caixa	92.793.469,77	79.824.225,82
Depósitos Restituíveis e Valores Vinculados	-	-
<b>TOTAL (V) = (I+II+III+IV)</b>	<b>2.078.391.127,32</b>	<b>1.963.073.839,82</b>

**BALANÇO FINANCEIRO**

**25901 - FUNDO MUNICIPAL DE SAUDE**

**EXERCÍCIO: 2018 SITUAÇÃO: EMPENHADO PERÍODO (ATÉ MÊS): DEZEMBRO**

<b>DISPÊNDIOS</b>	<b>Exercício Atual</b>	<b>Exercício Anterior</b>
<b>Despesa Orçamentária (VI)</b>	<b>1.520.463.120,28</b>	<b>1.486.517.159,45</b>
Ordinária	-	-
Vinculada	1.520.463.120,28	1.486.517.159,45
Recursos Destinados à Educação	-	-
Recursos Destinados à Saúde	1.520.367.520,28	1.486.165.534,77
Recursos Destinados à Previdência Social – RPPS	-	-
Recursos Destinados à Previdência Social – RGPS	-	-
Recursos Destinados à Seguridade Social	-	-
Outras Destinações de Recursos	95.600,00	351.624,68
<b>Transferências Financ. Concedidas (VII)</b>	<b>205.658.289,41</b>	<b>157.985.215,21</b>
Transferências Concedidas para a Execução Orçamentária	168.576.921,76	157.985.215,21
Transferências Concedidas Independentes de Execução Orçamentária	37.081.367,65	-
Transferências Concedidas para Aportes de recursos para o RPPS	-	-
Transferências Concedidas para Aportes de recursos para o RGPS	-	-
<b>Pagamentos Extra Orçamentários (VIII)</b>	<b>231.006.209,92</b>	<b>225.777.995,39</b>
Pagamentos de Restos a Pagar Não Processados	20.702.051,12	10.008.347,47
Pagamentos de Restos a Pagar Processados	2.395.491,09	4.241.497,55
Depósitos Restituíveis e Valores Vinculados	207.894.174,14	211.528.150,37
Outros Pagamentos Extra Orçamentários	14.493,57	-
<b>Saldo para o Ex. Seguinte (IX)</b>	<b>121.263.507,71</b>	<b>92.793.469,77</b>
Caixa e Equivalentes de Caixa	121.263.507,71	92.793.469,77
Depósitos Restituíveis e Valores Vinculados	-	-
<b>TOTAL (X) = (VI+VII+VIII+IX)</b>	<b>2.078.391.127,32</b>	<b>1.963.073.839,82</b>

**BALANÇO PATRIMONIAL**

**25901 - FUNDO MUNICIPAL DE SAUDE**

**EXERCÍCIO: 2018**

**PERÍODO(MÊS): DEZEMBRO**

<b>ATIVO</b>	<b>Exercício Atual</b>	<b>Exercício Anterior</b>
<b>ATIVO CIRCULANTE</b>	<b>133.544.738,38</b>	<b>100.147.986,42</b>
Caixa e Equivalentes de Caixa	121.263.507,71	92.793.469,77
Créditos a Curto Prazo	12.000,00	12.000,00
Estoques	12.244.743,84	7.309.505,49
Ativo Não Circulante Mantido para a Venda	-	-
VPD Pagas Antecipadamente	24.486,83	33.011,16
<b>ATIVO NÃO-CIRCULANTE</b>	<b>109.931.983,87</b>	<b>101.329.695,76</b>
Ativo Realizável a Longo Prazo	13.534,04	13.534,04
Créditos a Longo Prazo	13.534,04	13.534,04
Imobilizado	109.918.449,83	101.316.161,72
Intangível	-	-
<b>TOTAL DO ATIVO</b>	<b>243.476.722,25</b>	<b>201.477.682,18</b>

<b>PASSIVO E PATRIMÔNIO LÍQUIDO</b>	<b>Exercício Atual</b>	<b>Exercício Anterior</b>
<b>PASSIVO CIRCULANTE</b>	<b>45.051.792,82</b>	<b>10.165.428,04</b>
Obrigações Trabalhistas, Previdenciárias e Assistenciais a Pagar a Curto Prazo	39.037.671,50	1.256.041,07
Empréstimos e Financiamentos a Curto Prazo	-	-
Fornecedores e Contas a Pagar a Curto Prazo	1.181.496,18	2.278.537,86
Obrigações Fiscais a Curto Prazo	142.693,03	142.693,03
Obrigações de Repartição a Outros Entes	-	-
Provisões a Curto Prazo	-	-
Demais Obrigações a Curto Prazo	4.689.932,11	6.488.156,08
<b>PASSIVO NÃO-CIRCULANTE</b>	<b>-</b>	<b>-</b>
<b>TOTAL DO PASSIVO</b>	<b>45.051.792,82</b>	<b>10.165.428,04</b>
<b>PATRIMÔNIO LÍQUIDO</b>	<b>Exercício Atual</b>	<b>Exercício Anterior</b>
Resultados Acumulados	198.424.929,43	191.312.254,14
Resultado do Exercício	99.690.684,62	92.856.485,98
Resultado de Exercícios Anteriores	278.709.990,65	185.853.504,67
Ajustes de Exercícios Anteriores	(179.975.745,84)	(87.397.736,51)
Outros Resultados	-	-
Ações/Cotas em Tesouraria	-	-
<b>TOTAL DO PATRIMÔNIO LÍQUIDO</b>	<b>198.424.929,43</b>	<b>191.312.254,14</b>
<b>TOTAL DO PASSIVO E PATRIMÔNIO LÍQUIDO</b>	<b>243.476.722,25</b>	<b>201.477.682,18</b>

QUADRO DOS ATIVOS E PASSIVOS FINANCEIROS E PERMANENTES (LEI 4.320/64)

EXERCÍCIO: 2018	PERÍODO(MÊS): DEZEMBRO	
<b>ATIVO (I)</b>	<b>Exercício Atual</b>	<b>Exercício Anterior</b>
ATIVO FINANCEIRO	121.263.507,71	92.793.469,77
ATIVO PERMANENTE	122.213.214,54	108.684.212,41
<b>TOTAL DO ATIVO</b>	<b>243.476.722,25</b>	<b>201.477.682,18</b>
<b>PASSIVO (II)</b>	<b>Exercício Atual</b>	<b>Exercício Anterior</b>
PASSIVO FINANCEIRO	17.009.289,15	46.093.210,49
PASSIVO PERMANENTE	37.790.215,07	-
<b>TOTAL DO PASSIVO</b>	<b>54.799.504,22</b>	<b>46.093.210,49</b>
<b>SALDO PATRIMONIAL</b>	<b>188.677.218,03</b>	<b>155.384.471,69</b>

QUADRO DAS CONTAS DE COMPENSAÇÃO (LEI 4.320/64)

EXERCÍCIO: 2018	PERÍODO(MÊS): DEZEMBRO	
<b>ATOS POTENCIAIS ATIVOS</b>	<b>Exercício Atual</b>	<b>Exercício Anterior</b>
Garantias e Contragarantias Recebidas a Executar	-	-
Direitos Conveniados e Outros Instrumentos Congêneres	98.342.512,33	97.397.512,33
Direitos Contratuais	-	-
Outros Atos Potenciais Ativos	-	-
<b>TOTAL DOS ATOS POTENCIAIS ATIVOS</b>	<b>98.342.512,33</b>	<b>97.397.512,33</b>
<b>ATOS POTENCIAIS PASSIVOS</b>	<b>Exercício Atual</b>	<b>Exercício Anterior</b>
Garantias e Contragarantias Concedidas	-	-
Obrigações Conveniadas e Outros Instrumentos Congêneres	221.917.269,30	136.162.905,98
Obrigações Contratuais	1.121.376.342,69	775.747.262,46
Outros Atos Potenciais Passivos	-	-
<b>TOTAL DOS ATOS POTENCIAIS PASSIVOS</b>	<b>1.343.293.611,99</b>	<b>911.910.168,44</b>

QUADRO DO SUPERÁVIT / DÉFICIT FINANCEIRO (LEI 4.320/64)

EXERCÍCIO: 2018	PERÍODO(MÊS): DEZEMBRO	
<b>DESTINAÇÃO DE RECURSOS</b>	<b>Exercício Atual</b>	<b>Exercício Anterior</b>
0 Recursos Ordinários	(51.056,06)	-
21 Receitas de Impostos e de Transferência de Impostos - Saúde	(1.703.884,22)	(1.408.891,21)
22 Transferência de Recursos do Sistema Único de Saúde - SUS	104.730.610,44	19.748.844,24
23 Transferências de Convênios - Saúde	1.374.148,40	28.360.306,25
70 Recursos de Operações de Crédito	(95.600,00)	-
<b>Total</b>	<b>104.254.218,56</b>	<b>46.700.259,28</b>

**DEMONSTRAÇÃO DAS VARIAÇÕES PATRIMONIAIS**

**25901 - FUNDO MUNICIPAL DE SAUDE**

**EXERCÍCIO: 2018**

**PERÍODO(ATÉ MÊS): DEZEMBRO**

<b>VARIAÇÕES PATRIMONIAIS QUANTITATIVAS</b>	<b>Exercício Atual</b>	<b>Exercício Anterior</b>
<b>VARIAÇÕES PATRIMONIAIS AUMENTATIVAS</b>	<b>1.768.797.509,79</b>	<b>1.647.130.123,99</b>
<b>IMPOSTOS, TAXAS E CONTRIBUIÇÕES DE MELHORIA</b>	-	-
<b>CONTRIBUIÇÕES</b>	-	-
<b>EXPLORAÇÃO E VENDA DE BENS, SERVIÇOS E DIREITOS</b>	-	-
<b>VARIAÇÕES PATRIMONIAIS AUMENTATIVAS FINANCEIRAS</b>	<b>6.888.944,97</b>	<b>7.271.225,48</b>
JUROS E ENCARGOS DE MORA	28.798,68	-
REMUNERAÇÃO DE DEPÓSITOS BANCÁRIOS E APLICAÇÕES FINANCEIRAS	6.860.146,29	7.271.225,48
<b>TRANSFERÊNCIAS E DELEGAÇÕES RECEBIDAS</b>	<b>1.757.196.417,53</b>	<b>1.638.006.089,46</b>
TRANSFERÊNCIAS INTRAGOVERNAMENTAIS	689.145.236,26	660.178.911,97
TRANSFERÊNCIAS INTERGOVERNAMENTAIS	1.068.051.181,27	977.827.177,49
<b>VALORIZAÇÃO E GANHOS COM ATIVOS E DESINCORPORAÇÃO DE PASSIVOS</b>	<b>3.301.551,46</b>	<b>1.536.033,37</b>
GANHOS COM INCORPORAÇÃO DE ATIVOS	2.804.191,90	1.320.720,18
GANHOS COM DESINCORPORAÇÃO DE PASSIVOS	497.359,56	215.313,19
<b>OUTRAS VARIAÇÕES PATRIMONIAIS AUMENTATIVAS</b>	<b>1.410.595,83</b>	<b>316.775,68</b>
DIVERSAS VARIAÇÕES PATRIMONIAIS AUMENTATIVAS	1.410.595,83	316.775,68
<b>VARIAÇÃO PATRIMONIAL DIMINUTIVA</b>	<b>1.669.106.825,17</b>	<b>1.554.273.638,01</b>
<b>PESSOAL E ENCARGOS</b>	<b>745.643.278,10</b>	<b>670.578.692,08</b>
REMUNERAÇÃO A PESSOAL	602.997.001,59	552.680.361,22
ENCARGOS PATRONAIS	127.687.585,19	117.898.330,86
BENEFÍCIOS A PESSOAL	13.420.029,40	-
OUTRAS VARIAÇÕES PATRIMONIAIS DIMINUTIVAS - PESSOAL E ENCARGOS	1.538.661,92	-
<b>BENEFÍCIOS PREVIDENCIÁRIOS E ASSISTENCIAIS</b>	<b>297.224,57</b>	<b>291.736,92</b>
OUTROS BENEFÍCIOS PREVIDENCIÁRIOS E ASSISTENCIAIS	297.224,57	291.736,92
<b>USO DE BENS, SERVIÇOS E CONSUMO DE CAPITAL FIXO</b>	<b>356.255.428,45</b>	<b>497.326.778,26</b>
USO DE MATERIAL DE CONSUMO	10.060.155,96	5.842.547,73
SERVIÇOS	344.115.245,78	489.604.545,29
DEPRECIÇÃO, AMORTIZAÇÃO E EXAUSTÃO	2.080.026,71	1.879.685,24
<b>VPD - VARIAÇÕES PATRIMONIAIS DIMINUTIVAS FINANCEIRAS</b>	-	-
<b>TRANSFERÊNCIAS E DELEGAÇÕES CONCEDIDAS</b>	<b>502.187.786,67</b>	<b>365.088.535,61</b>
TRANSFERÊNCIAS INTRAGOVERNAMENTAIS	206.122.823,90	158.250.171,57
TRANSFERÊNCIAS INTERGOVERNAMENTAIS	2.130.162,62	3.369.611,43
TRANSFERÊNCIAS A INSTITUIÇÕES PRIVADAS	290.717.064,15	203.468.752,61
OUTRAS TRANSFERÊNCIAS E DELEGAÇÕES CONCEDIDAS	3.217.736,00	-
<b>DESVALORIZAÇÃO E PERDA DE ATIVOS</b>	<b>1.553.551,37</b>	<b>1.414.208,94</b>
DESINCORPORAÇÃO DE ATIVOS	1.553.551,37	1.414.208,94
<b>TRIBUTÁRIAS</b>	<b>1.144.084,86</b>	<b>9.891.881,46</b>
CONTRIBUIÇÕES	1.144.084,86	9.891.881,46
<b>CUSTO DAS MERCADORIAS E DOS PRODUTOS VENDIDOS, E DOS SERVIÇOS</b>	-	-
<b>OUTRAS VARIAÇÕES PATRIMONIAIS DIMINUTIVAS</b>	<b>62.025.471,15</b>	<b>9.681.804,74</b>
INCENTIVOS	202.332,90	3.308.547,26
DIVERSAS VARIAÇÕES PATRIMONIAIS DIMINUTIVAS	61.823.138,25	6.373.257,48
<b>Resultado Patrimonial do Período</b>	<b>99.690.684,62</b>	<b>92.856.485,98</b>

**DEMONSTRAÇÃO DAS VARIAÇÕES PATRIMONIAIS**

**25901 - FUNDO MUNICIPAL DE SAUDE**

**EXERCÍCIO: 2018**

**PERÍODO(ATÉ MÊS): DEZEMBRO**

<b>VARIAÇÕES PATRIMONIAIS QUALITATIVAS</b>	<b>Exercício Atual</b>	<b>Exercício Anterior</b>
INCORPORAÇÃO DE ATIVOS	12.626.158,03	13.795.415,07
DESINCORPORAÇÃO DE PASSIVOS	-	-
INCORPORAÇÃO DE PASSIVOS	-	-
DESINCORPORAÇÃO DE ATIVOS	-	-

DEMONSTRATIVO DA DÍVIDA FLUTUANTE - ANEXO 17 da Lei 4.320/64

DESCRIÇÃO	SALDO ANTERIOR	MOVIMENTAÇÃO NO EXERCÍCIO			SALDO PARA O EXERCÍCIO SEGUINTE
		INSCRIÇÃO / REC. EXTRA-ORÇ.	BAIXA / DESP. EXTRA-ORÇ.	PRESCRIÇÃO / CANCELAMENTO	
<b>RESTOS A PAGAR</b>	<b>39.635.919,29</b>	<b>10.623.387,63</b>	<b>23.097.542,21</b>	<b>14.553.359,11</b>	<b>12.608.405,60</b>
DEPÓSITOS E VALORES RESTITUÍVEIS	-	4.567,69	-	-	4.567,69
<b>CONSIGNAÇÕES</b>	<b>6.457.291,20</b>	<b>205.833.198,80</b>	<b>207.894.174,14</b>	-	<b>4.396.315,86</b>
INSS	1.364.112,03	17.417.720,75	17.354.093,11	-	1.427.739,67
ISS	967.425,31	9.378.464,45	9.454.769,81	-	891.119,95
IRRF	760.748,14	70.572.597,70	70.593.691,77	-	739.654,07
IPM	-	53.142.426,69	53.142.426,69	-	-
OUTRAS CONSIGNAÇÕES	3.365.005,72	55.321.989,21	57.349.192,76	-	1.337.802,17
<b>TOTAL</b>	<b>46.093.210,49</b>	<b>216.461.154,12</b>	<b>230.991.716,35</b>	<b>14.553.359,11</b>	<b>17.009.289,15</b>

DEMONSTRAÇÃO DO FLUXO DE CAIXA

25901 - FUNDO MUNICIPAL DE SAUDE

EXERCÍCIO: 2018

PERÍODO(ATÉ MÊS): DEZEMBRO

FLUXOS DE CAIXA DAS ATIVIDADES DAS OPERAÇÕES	Exercício Atual	Exercício Anterior
<b>INGRESSOS</b>	<b>1.961.366.493,93</b>	<b>1.854.863.803,73</b>
<b>RECEITAS DERIVADAS E ORIGINÁRIAS</b>	<b>8.299.540,80</b>	<b>7.588.001,16</b>
Receita Tributária	-	-
Receita de Contribuições	-	-
Receita Patrimonial	-	-
Receita Agropecuária	-	-
Receita Industrial	-	-
Receita de Serviços	-	-
Remuneração das Disponibilidades	6.860.146,29	7.271.225,48
Outras Receitas Derivadas e Originárias	1.439.394,51	316.775,68
<b>TRANSFERÊNCIAS CORRENTES RECEBIDAS</b>	<b>1.054.443.405,28</b>	<b>1.635.182.712,33</b>
Intergovernamentais	1.054.443.405,28	975.150.977,50
da União	935.246.344,36	883.438.118,49
de Estados	119.197.060,92	91.712.859,01
Intragovernamentais	-	660.031.734,83
Outras Transferências Correntes	-	-
<b>RECEBIMENTOS EXTRA ORÇAMENTÁRIOS</b>	<b>898.623.547,85</b>	<b>212.093.090,24</b>
Depósitos Terceiros Passivos - Recebidos	4.567,69	-
Recebimentos de Consignações	205.833.198,80	211.698.016,66
Transferências Financeiras Recebidas	688.563.967,28	-
Outros recebimentos Extra orçamentários	4.221.814,08	395.073,58
<b>DESEMBOLSOS</b>	<b>1.934.212.521,64</b>	<b>1.831.040.783,31</b>
<b>PESSOAL E OUTRAS DESP. CORRENTES</b>	<b>1.123.969.010,64</b>	<b>1.244.011.114,20</b>
Saúde	1.122.893.178,03	1.239.540.373,65
Encargos Especiais	1.075.832,61	4.470.740,55
<b>JUROS E ENCARGOS DA DÍVIDA</b>	-	-
Juros e Correção Monetária da Dívida Interna	-	-
Juros e Correção Monetária da Dívida Externa	-	-
Outros Encargos da Dívida	-	-
<b>TRANSFERÊNCIAS CONCEDIDAS</b>	<b>396.676.553,88</b>	<b>361.251.673,72</b>
Intergovernamentais	-	-
Intragovernamentais	106.184.489,73	157.985.215,21
Outras Transferências Concedidas	290.492.064,15	203.266.458,51
<b>PAGAMENTOS EXTRA ORÇAMENTÁRIOS</b>	<b>413.566.957,12</b>	<b>225.777.995,39</b>
Depósitos Terceiros Passivos - Devolução	-	-
Pagamentos de Consignações	207.894.174,14	211.528.150,37
Pagamentos de Restos a Pagar	-	<b>14.249.845,02</b>
Processados	-	4.241.497,55
Não Processados	-	10.008.347,47
Transferências Financeiras Concedidas	205.658.289,41	-
Outros Pagamentos Extra Orçamentários	14.493,57	-
<b>FLUXO DE CAIXA LÍQUIDO DAS ATIVIDADES DAS OPERAÇÕES</b>	<b>27.153.972,29</b>	<b>23.823.020,42</b>



**DEMONSTRAÇÃO DO FLUXO DE CAIXA**

**25901 - FUNDO MUNICIPAL DE SAUDE**

**EXERCÍCIO: 2018**

**PERÍODO(ATÉ MÊS): DEZEMBRO**

<b>FLUXOS DE CAIXA DAS ATIVIDADES DE INVESTIMENTO</b>	<b>Exercício Atual</b>	<b>Exercício Anterior</b>
<b>INGRESSOS</b>	-	-
Alienações de Bens	-	-
Amortização de Empréstimos e Financiamentos Concedidos	-	-
Outras Receitas de Capital	-	-
Outros Ingressos de Investimentos	-	-
<b>DESEMBOLSOS</b>	<b>12.291.710,34</b>	<b>13.529.976,46</b>
Aquisição de Ativo não Circulante	5.674.358,62	3.971.938,06
Concessão de Empréstimos e Financiamentos	-	-
Outros Desembolsos de Investimentos	6.617.351,72	9.558.038,40
<b>FLUXO DE CAIXA LÍQUIDO DAS ATIVIDADES DE INVESTIMENTO</b>	<b>(12.291.710,34)</b>	<b>(13.529.976,46)</b>
<b>FLUXOS DE CAIXA DAS ATIVIDADES DE FINANCIAMENTO</b>	<b>Exercício Atual</b>	<b>Exercício Anterior</b>
<b>INGRESSOS</b>	<b>13.607.775,99</b>	<b>2.676.199,99</b>
Operações de Crédito	-	-
Integralização do Capital Social de Empresas Dependentes	-	-
Transferências de Capital	13.607.775,99	2.676.199,99
<b>DESEMBOLSOS</b>	-	-
Amortização/Refinanciamento da Dívida	-	-
Outros desembolsos de financiamento	-	-
<b>FLUXO DE CAIXA LÍQUIDO DAS ATIVIDADES DE FINANCIAMENTO</b>	<b>13.607.775,99</b>	<b>2.676.199,99</b>
<b>GERAÇÃO LÍQUIDA DE CAIXA E EQUIVALENTE DE CAIXA</b>	<b>28.470.037,94</b>	<b>12.969.243,95</b>
<b>CAIXA E EQUIVALENTE DE CAIXA INICIAL</b>	<b>92.793.469,77</b>	<b>79.824.225,82</b>
<b>CAIXA E EQUIVALENTE DE CAIXA FINAL</b>	<b>121.263.507,71</b>	<b>92.793.469,77</b>



Prefeitura de  
**Fortaleza**

**FUNDO MUNICIPAL DE SAUDE -  
INFRAESTRUTURA  
UNIDADE ORÇAMENTÁRIA 25 902**

DEMONSTRATIVO DA RECEITA E DESPESA SEGUNDO AS CATERGORIAS ECONOMICAS - ANEXO 01 DA LEI 4.320/64

25902 - FUNDO MUNICIPAL DE SAUDE - INFRAESTRUTURA

EXERCÍCIO: 2018 PERÍODO(ATÉ MÊS): DEZEMBRO

RECEITAS		DESPESAS	
<b>RECEITAS CORRENTES</b>	<b>376.313,81</b>	<b>DESPESAS CORRENTES</b>	-
Receita Tributária	-	Pessoal e Encargos Sociais	-
Receita de Contribuições	-	Juros e Encargos da Dívida	-
Receita Patrimonial	376.313,81	Outras Despesas Correntes	-
Receita Agropecuária	-		
Receita Industrial	-		
Receita de Serviços	-		
Transferências Correntes	-		
Outras Receitas Correntes	-		
Dedução para Formação do FUNDEB	-		
<b>SUPERÁVIT CORRENTE</b>	<b>376.313,81</b>	<b>DÉFICIT CORRENTE</b>	-
<b>RECEITAS DE CAPITAL</b>	-	<b>DESPESAS DE CAPITAL</b>	<b>2.952.558,50</b>
Operações de Crédito	-	Investimento	2.952.558,50
Alienação de Bens	-	Inversões Financeira	-
Amortizações de Empréstimos	-	Amortização da Dívida	-
Transferências de Capital	-		
Outras Receitas de Capital	-		
<b>REPASSE RECEBIDO</b>	<b>3.535.874,73</b>	<b>REPASSE CONCEDIDO</b>	-
<b>TOTAL DA RECEITA</b>	<b>3.912.188,54</b>	<b>TOTAL DA DESPESA</b>	<b>2.952.558,50</b>
<b>DÉFICIT</b>	-	<b>SUPERÁVIT</b>	<b>959.630,04</b>
<b>TOTAL</b>	<b>3.912.188,54</b>	<b>TOTAL</b>	<b>3.912.188,54</b>

RESUMO

RECEITAS		DESPESAS	
RECEITAS CORRENTES	376.313,81	DESPESAS CORRENTES	-
RECEITAS DE CAPITAL	-	DESPESAS DE CAPITAL	2.952.558,50
REPASSE RECEBIDO	3.535.874,73	REPASSE CONCEDIDO	-
DÉFICIT	-	SUPERÁVIT	959.630,04
<b>TOTAL</b>	<b>3.912.188,54</b>	<b>TOTAL</b>	<b>3.912.188,54</b>

PREFEITURA MUNICIPAL DE FORTALEZA

EXERCÍCIO DE 2018

ANEXO 2

ORÇAMENTO GERAL

25902 - FUNDO MUNICIPAL DE SAUDE - INFRAESTRUTURA

CÓDIGO	ESPECIFICAÇÃO	NATUREZA DA DESPESA		
		ELEMENTO	MODALIDADE	CATEGORIA / GRUPO
4.0.0.0.00	DESPESAS DE CAPITAL			2.952.558,50
4.4.0.0.00	INVESTIMENTOS			2.952.558,50
4.4.9.0.00	APLICACOES DIRETAS		2.952.558,50	
4.4.9.0.51	OBRAS E INSTALACOES	2.952.558,50		
<b>TOTAL</b>				<b>2.952.558,50</b>

PREFEITURA MUNICIPAL DE FORTALEZA

EXERCÍCIO DE 2018

ANEXO 6

ORÇAMENTO GERAL

25902 - FUNDO MUNICIPAL DE SAUDE - INFRAESTRUTURA

CÓDIGO	ESPECIFICAÇÃO	PROGRAMA DE TRABALHO		
		PROJETO	ATIVIDADE	TOTAL
10.000.0000.0000.0000	SAUDE	2.952.558,50		2.952.558,50
10.301.0000.0000.0000	ATENCAO BASICA	970.000,00		970.000,00
10.301.0119.0000.0000	ATENCAO PRIMARIA A SAUDE	970.000,00		970.000,00
10.301.0119.1686.0000	MELHORIA DA INFRAESTRUTURA E MANUTENCAO DA UNIDADES BASICAS DE SAUDE - UBS	360.000,00		360.000,00
10.301.0119.1686.0001	MELHORIA DA INFRAESTRUTURA E MANUTENCAO DA UNIDADES BASICAS DE SAUDE - UBS	180.000,00		180.000,00
10.301.0119.1686.0004	MELHORIA DA INFRAESTRUTURA E MANUTENCAO DA UNIDADES BASICAS DE SAUDE - UBS	180.000,00		180.000,00
10.301.0119.1687.0000	IMPLANTACAO DE UNIDADES DE SAUDE	610.000,00		610.000,00
10.301.0119.1687.0001	IMPLANTACAO DE UNIDADES DE SAUDE	610.000,00		610.000,00
10.302.0000.0000.0000	ASSISTENCIA HOSPITALAR E AMBULATORIAL	1.982.558,50		1.982.558,50
10.302.0123.0000.0000	ATENCAO ESPECIALIZADA A SAUDE	1.982.558,50		1.982.558,50
10.302.0123.1618.0000	IMPLANTACAO DOS PONTOS DE ATENCAO ESPECIALIZADA A SAUDE	1.982.558,50		1.982.558,50
10.302.0123.1618.0001	IMPLANTACAO DOS PONTOS DE ATENCAO ESPECIALIZADA A SAUDE	1.982.558,50		1.982.558,50
<b>TOTAL</b>		<b>2.952.558,50</b>		<b>2.952.558,50</b>

ORÇAMENTO GERAL

25902 - FUNDO MUNICIPAL DE SAUDE - INFRAESTRUTURA

PROGRAMA DE TRABALHO

CÓDIGO	ESPECIFICAÇÃO	PROJETO	ATIVIDADE	TOTAL
10.000.0000.0000.0000	SAUDE	2.952.558,50		2.952.558,50
10.301.0000.0000.0000	ATENCAO BASICA	970.000,00		970.000,00
10.301.0119.0000.0000	ATENCAO PRIMARIA A SAUDE	970.000,00		970.000,00
10.301.0119.1686.0000	MELHORIA DA INFRAESTRUTURA E MANUTENCAO DA UNIDADES BASICAS DE SAUDE - UBS	360.000,00		360.000,00
10.301.0119.1686.0001	MELHORIA DA INFRAESTRUTURA E MANUTENCAO DA UNIDADES BASICAS DE SAUDE - UBS	180.000,00		180.000,00
10.301.0119.1686.0004	MELHORIA DA INFRAESTRUTURA E MANUTENCAO DA UNIDADES BASICAS DE SAUDE - UBS	180.000,00		180.000,00
10.301.0119.1687.0000	IMPLANTACAO DE UNIDADES DE SAUDE	610.000,00		610.000,00
10.301.0119.1687.0001	IMPLANTACAO DE UNIDADES DE SAUDE	610.000,00		610.000,00
10.302.0000.0000.0000	ASSISTENCIA HOSPITALAR E AMBULATORIAL	1.982.558,50		1.982.558,50
10.302.0123.0000.0000	ATENCAO ESPECIALIZADA A SAUDE	1.982.558,50		1.982.558,50
10.302.0123.1618.0000	IMPLANTACAO DOS PONTOS DE ATENCAO ESPECIALIZADA A SAUDE	1.982.558,50		1.982.558,50
10.302.0123.1618.0001	IMPLANTACAO DOS PONTOS DE ATENCAO ESPECIALIZADA A SAUDE	1.982.558,50		1.982.558,50
	<b>TOTAL</b>	<b>2.952.558,50</b>		<b>2.952.558,50</b>

PREFEITURA MUNICIPAL DE FORTALEZA

EXERCÍCIO DE 2018

ANEXO 8

ORÇAMENTO GERAL

25902 - FUNDO MUNICIPAL DE SAUDE - INFRAESTRUTURA

PROGRAMA DE TRABALHO

CÓDIGO	ESPECIFICAÇÃO	ORDINÁRIO	VINCULADO	TOTAL
10.000.0000.0000.0000	SAUDE		2.952.558,50	2.952.558,50
10.301.0000.0000.0000	ATENCAO BASICA		970.000,00	970.000,00
10.301.0119.0000.0000	ATENCAO PRIMARIA A SAUDE		970.000,00	970.000,00
10.301.0119.1686.0000	MELHORIA DA INFRAESTRUTURA E MANUTENCAO DA UNIDADES BASICAS DE SAUDE - UBS		360.000,00	360.000,00
10.301.0119.1686.0001	MELHORIA DA INFRAESTRUTURA E MANUTENCAO DA UNIDADES BASICAS DE SAUDE - UBS		180.000,00	180.000,00
10.301.0119.1686.0004	MELHORIA DA INFRAESTRUTURA E MANUTENCAO DA UNIDADES BASICAS DE SAUDE - UBS		180.000,00	180.000,00
10.301.0119.1687.0000	IMPLANTACAO DE UNIDADES DE SAUDE		610.000,00	610.000,00
10.301.0119.1687.0001	IMPLANTACAO DE UNIDADES DE SAUDE		610.000,00	610.000,00
10.302.0000.0000.0000	ASSISTENCIA HOSPITALAR E AMBULATORIAL		1.982.558,50	1.982.558,50
10.302.0123.0000.0000	ATENCAO ESPECIALIZADA A SAUDE		1.982.558,50	1.982.558,50
10.302.0123.1618.0000	IMPLANTACAO DOS PONTOS DE ATENCAO ESPECIALIZADA A SAUDE		1.982.558,50	1.982.558,50
10.302.0123.1618.0001	IMPLANTACAO DOS PONTOS DE ATENCAO ESPECIALIZADA A SAUDE		1.982.558,50	1.982.558,50
<b>TOTAL</b>			<b>2.952.558,50</b>	<b>2.952.558,50</b>

PREFEITURA MUNICIPAL DE FORTALEZA

25902 - FUNDO MUNICIPAL DE SAUDE - INFRAESTRUTURA

EXERCÍCIO DE 2018

ANEXO 9

ORÇAMENTO GERAL

DEMONSTRATIVO DAS DESPESAS POR ÓRGÃO E FUNÇÃO

	SEGURANCA PUBLICA	ASSISTENCIA SOCIAL	PREVIDENCIA SOCIAL	SAUDE
FUNDO MUNICIPAL DE SAUDE - INFRAESTRUTURA	-	-	-	2.952.558,50
<b>TOTAL</b>				<b>2.952.558,50</b>

**PREFEITURA MUNICIPAL DE FORTALEZA**  
**DEMONSTRATIVO DA RECEITA ORÇADA COM A ARRECADADA - ANEXO 10 DA LEI 4.320/64**  
**25902 - FUNDO MUNICIPAL DE SAUDE - INFRAESTRUTURA**

Exercício 2018

Código da Receita	Descrição da Receita	Previsão	Arrecadado	Diferença	
				Para Mais	Para Menos
1.0.0.0.0.0.00.00	RECEITAS CORRENTES	-	376.313,81	376.313,81	
1.3.0.0.0.0.00.00	RECEITA PATRIMONIAL	-	376.313,81	376.313,81	
1.3.2.0.0.0.00.00	VALORES MOBILIARIOS	-	376.313,81	376.313,81	
1.3.2.1.0.0.00.00	JUROS E CORRECOES MONETARIAS	-	376.313,81	376.313,81	
1.3.2.1.0.0.10.00	REMUNERACAO DE DEPOSITOS BANCARIOS	-	376.313,81	376.313,81	
1.3.2.1.0.0.11.00	REMUNERACAO DE DEPOSITOS BANCARIOS - PRINCIPAL	-	376.313,81	376.313,81	
1.3.2.1.0.0.11.10	REMUNERACAO DE DEPOSITOS BANCARIOS - VINCULADOS - OUTROS	-	0,29	0,29	
1.3.2.1.0.0.11.11	REMUNERACAO DE DEPOSITOS BANCARIOS - PRINCIPAL - NAO VINCULADOS - DEPOSITOS DE	-	367.695,58	367.695,58	
1.3.2.1.0.0.11.13	REMUNERACAO DE DEPOSITOS BANCARIOS - PRINCIPAL - NAO VINCULADOS - OUTROS	-	8.617,94	8.617,94	
<b>Total:</b>		-	<b>376.313,81</b>	<b>376.313,81</b>	-

**ORÇAMENTO GERAL**
**25902 - FUNDO MUNICIPAL DE SAUDE - INFRAESTRUTURA**

CÓDIGO	ESPECIFICAÇÃO	NATUREZA DA DESPESA				
		CRÉDITOS ORÇAMENTÁRIOS E SUPLEMENTARES	CRÉDITOS ESPECIAIS E EXTRAORDINÁRIOS	TOTAL	REALIZADA EMPENHADA NO ANO	DIFERENÇA SALDO A EMPENHAR
4.0.0.0.00	DESPESAS DE CAPITAL	9.835.924,00		9.835.924,00	2.952.558,50	6.883.365,50
4.4.0.0.00	INVESTIMENTOS	9.835.924,00		9.835.924,00	2.952.558,50	6.883.365,50
	<b>TOTAL</b>	<b>9.835.924,00</b>		<b>9.835.924,00</b>	<b>2.952.558,50</b>	<b>6.883.365,50</b>



**BALANÇO ORÇAMENTÁRIO**

**25902 - FUNDO MUNICIPAL DE SAUDE - INFRAESTRUTURA**

**EXERCÍCIO: 2018 PERÍODO (ATÉ MÊS): DEZEMBRO**

RECEITAS ORÇAMENTÁRIAS	PREVISÃO INICIAL (a)	PREVISÃO ATUALIZADA (b)	RECEITAS REALIZADAS (c)	SALDO (d) = (c-b)
<b>RECEITAS CORRENTES (I)</b>	-	-	<b>376.313,81</b>	<b>376.313,81</b>
Receita Tributária	-	-	-	-
Receita de Contribuições	-	-	-	-
Receita Patrimonial	-	-	376.313,81	376.313,81
Receita Agropecuária	-	-	-	-
Receita Industrial	-	-	-	-
Receita de Serviços	-	-	-	-
Transferências Correntes	-	-	-	-
Outras Receitas Correntes	-	-	-	-
<b>RECEITAS DE CAPITAL (II)</b>	-	-	-	-
Operações de Crédito	-	-	-	-
Alienação de Bens	-	-	-	-
Amortização de Empréstimos	-	-	-	-
Transferências de Capital	-	-	-	-
Outras Receitas de Capital	-	-	-	-
<b>RECURSOS ARRECADADOS EM EXERCÍCIOS ANTERIORES (III)</b>	-	-	-	-
<b>SUBTOTAL DAS RECEITAS (IV) = (I + II + III)</b>	-	-	<b>376.313,81</b>	<b>376.313,81</b>
<b>OPERAÇÕES DE CRÉDITO / REFINANCIAMENTO (V)</b>	-	-	-	-
Operações de Crédito Internas	-	-	-	-
Mobiliária	-	-	-	-
Contratual	-	-	-	-
Operações de Crédito Externas	-	-	-	-
Mobiliária	-	-	-	-
Contratual	-	-	-	-
<b>SUBTOTAL COM REFINANCIAMENTO (VI) = (IV + V)</b>	-	-	<b>376.313,81</b>	<b>376.313,81</b>
<b>REPASSES RECEBIDOS (VII)</b>	<b>39.494.424,00</b>	<b>9.835.924,00</b>	<b>3.535.874,73</b>	<b>(6.300.049,27)</b>
<b>DÉFICIT (VIII)</b>	-	-	-	-
<b>TOTAL (IX) = (VI + VII + VIII)</b>	<b>39.494.424,00</b>	<b>9.835.924,00</b>	<b>3.912.188,54</b>	<b>(5.923.735,46)</b>
<b>SALDOS DE EXERCÍCIOS ANTERIORES</b>	-	<b>2.000.000,00</b>	<b>2.000.000,00</b>	-
Superávit Financeiro	-	2.000.000,00	2.000.000,00	-
Reabertura de Créditos Adicionais	-	-	-	-

**BALANÇO ORÇAMENTÁRIO**
**25902 - FUNDO MUNICIPAL DE SAUDE - INFRAESTRUTURA**
**EXERCÍCIO: 2018 PERÍODO (ATÉ MÊS): DEZEMBRO**

DESPESAS ORÇAMENTÁRIAS	DOTAÇÃO INICIAL (e)	DOTAÇÃO ATUALIZADA (f)	DESPESAS EMPENHADAS (g)	DESPESAS LIQUIDADAS (h)	DESPESAS PAGAS (i)	SALDO DA DOTAÇÃO (j) = (f-g)
<b>DESPESAS CORRENTES (X)</b>	-	-	-	-	-	-
Pessoal e Encargos Sociais	-	-	-	-	-	-
Juros e Encargos da Dívida	-	-	-	-	-	-
Outras Despesas Correntes	-	-	-	-	-	-
<b>DESPESAS DE CAPITAL (XI)</b>	<b>39.494.424,00</b>	<b>9.835.924,00</b>	<b>2.952.558,50</b>	<b>1.556.249,57</b>	<b>1.454.436,41</b>	<b>6.883.365,50</b>
Investimentos	39.494.424,00	9.835.924,00	2.952.558,50	1.556.249,57	1.454.436,41	6.883.365,50
Inversões Financeiras	-	-	-	-	-	-
Amortização da Dívida	-	-	-	-	-	-
<b>RESERVA DE CONTINGÊNCIA (XII)</b>	-	-	-	-	-	-
<b>RESERVA DO RPPS (XIII)</b>	-	-	-	-	-	-
<b>SUBTOTAL DAS DESPESAS (XIV) = (X+XI+XII+XIII)</b>	<b>39.494.424,00</b>	<b>9.835.924,00</b>	<b>2.952.558,50</b>	<b>1.556.249,57</b>	<b>1.454.436,41</b>	<b>6.883.365,50</b>
<b>AMORTIZAÇÃO DA DÍV. / REFINANCIAMENTO (XV)</b>	-	-	-	-	-	-
Amortização da Dívida Interna	-	-	-	-	-	-
Dívida Mobiliária	-	-	-	-	-	-
Outras Dívidas	-	-	-	-	-	-
Amortização da Dívida Externa	-	-	-	-	-	-
Dívida Mobiliária	-	-	-	-	-	-
Outras Dívidas	-	-	-	-	-	-
<b>SUBTOTAL C/ REFINANCIAMENTO (XVI) = (XIV+XV)</b>	<b>39.494.424,00</b>	<b>9.835.924,00</b>	<b>2.952.558,50</b>	<b>1.556.249,57</b>	<b>1.454.436,41</b>	<b>6.883.365,50</b>
<b>REPASSES CONCEDIDOS (XVII)</b>	-	-	-	-	-	-
<b>SUPERÁVIT (XVIII)</b>	-	-	<b>959.630,04</b>	-	-	<b>(959.630,04)</b>
<b>TOTAL (XIX) = (XVI + XVII + XVIII)</b>	<b>39.494.424,00</b>	<b>9.835.924,00</b>	<b>3.912.188,54</b>	<b>1.556.249,57</b>	<b>1.454.436,41</b>	<b>5.923.735,46</b>

25902 - FUNDO MUNICIPAL DE SAUDE - INFRAESTRUTURA

EXERCÍCIO: 2018 PERÍODO (ATÉ MÊS): DEZEMBRO

RESTOS A PAGAR PROCESSADOS E NÃO PROCESSADOS LIQUIDADOS						
RESTOS A PAGAR PROCESSADOS	INSCRITOS		PAGOS (c)	CANCELADOS (d)	SALDO (e) = (a + b - c - d)	
	EM EXERCÍCIOS ANTERIORES (a)	EM 31 DEZ. EXER. ANTERIOR (b)				
<b>DESPESAS CORRENTES</b>	-	-	-	-	-	-
Pessoal e Encargos Sociais	-	-	-	-	-	-
Juros e Encargos da Dívida	-	-	-	-	-	-
Outras Despesas Correntes	-	-	-	-	-	-
<b>DESPESAS DE CAPITAL</b>	-	-	-	-	-	-
Investimentos	-	-	-	-	-	-
Inversões Financeiras	-	-	-	-	-	-
Amortização da Dívida	-	-	-	-	-	-
<b>TOTAL</b>	-	-	-	-	-	-

RESTOS A PAGAR NÃO PROCESSADOS						
RESTOS A PAGAR NÃO PROCESSADOS	INSCRITOS		LIQUIDADOS (c)	PAGOS (d)	CANCELADOS (e)	SALDO (f) = (a + b - d - e)
	EM EXERCÍCIOS ANTERIORES (a)	EM 31 DEZ. EXER. ANTERIOR (b)				
<b>DESPESAS CORRENTES</b>	-	-	-	-	-	-
Pessoal e Encargos Sociais	-	-	-	-	-	-
Juros e Encargos da Dívida	-	-	-	-	-	-
Outras Despesas Correntes	-	-	-	-	-	-
<b>DESPESAS DE CAPITAL</b>	-	-	-	-	-	-
Investimentos	-	-	-	-	-	-
Inversões Financeiras	-	-	-	-	-	-
Amortização da Dívida	-	-	-	-	-	-
<b>TOTAL</b>	-	-	-	-	-	-

**BALANÇO FINANCEIRO**

**25902 - FUNDO MUNICIPAL DE SAUDE - INFRAESTRUTURA**

**EXERCÍCIO: 2018 SITUAÇÃO: EMPENHADO PERÍODO (ATÉ MÊS): DEZEMBRO**

INGRESSOS	Exercício Atual	Exercício Anterior
<b>Receita Orçamentária (I)</b>	<b>376.313,81</b>	-
Ordinária	-	-
Vinculada	376.313,81	-
Recursos Vinculados à Educação	-	-
Recursos Vinculados à Saúde	376.313,81	-
Recursos Vinculados à Previdência Social - RPPS	-	-
Recursos Vinculados à Previdência Social - RGPS	-	-
Recursos Vinculados à Seguridade Social	-	-
Outras Destinações de Recursos	-	-
(-) Deduções da Receita Orçamentária	-	-
<b>Transferências Financ. Recebidas (II)</b>	<b>40.617.242,38</b>	-
Transferências Recebidas para a Execução Orçamentária	3.535.874,73	-
Transferências Recebidas Independentes de Execução Orçamentária	37.081.367,65	-
Transferências Recebidas para Aportes de recursos para o RPPS	-	-
Transferências Recebidas para Aportes de recursos para o RGPS	-	-
<b>Recebimentos Extraorçamentários (III)</b>	<b>1.524.301,97</b>	-
Inscrição de Restos a Pagar Não Processados	1.396.308,93	-
Inscrição de Restos a Pagar Processados	101.813,16	-
Depósitos Restituíveis e Valores Vinculados	26.179,88	-
Outros Recebimentos Extra Orçamentários	-	-
<b>Saldo do Ex. Anterior (IV)</b>	-	-
Caixa e Equivalentes de Caixa	-	-
Depósitos Restituíveis e Valores Vinculados	-	-
<b>TOTAL (V) = (I+II+III+IV)</b>	<b>42.517.858,16</b>	-

**BALANÇO FINANCEIRO**

**25902 - FUNDO MUNICIPAL DE SAUDE - INFRAESTRUTURA**

**EXERCÍCIO: 2018    SITUAÇÃO: EMPENHADO    PERÍODO (ATÉ MÊS): DEZEMBRO**

<b>DISPÊNDIOS</b>	<b>Exercício Atual</b>	<b>Exercício Anterior</b>
<b>Despesa Orçamentária (VI)</b>	<b>2.952.558,50</b>	-
Ordinária	-	-
Vinculada	2.952.558,50	-
Recursos Destinados à Educação	-	-
Recursos Destinados à Saúde	2.772.558,50	-
Recursos Destinados à Previdência Social – RPPS	-	-
Recursos Destinados à Previdência Social – RGPS	-	-
Recursos Destinados à Seguridade Social	-	-
Outras Destinações de Recursos	180.000,00	-
<b>Transferências Financ. Concedidas (VII)</b>	-	-
Transferências Concedidas para a Execução Orçamentária	-	-
Transferências Concedidas Independentes de Execução Orçamentária	-	-
Transferências Concedidas para Aportes de recursos para o RPPS	-	-
Transferências Concedidas para Aportes de recursos para o RGPS	-	-
<b>Pagamentos Extra Orçamentários (VIII)</b>	<b>26.179,88</b>	-
Pagamentos de Restos a Pagar Não Processados	-	-
Pagamentos de Restos a Pagar Processados	-	-
Depósitos Restituíveis e Valores Vinculados	26.179,88	-
Outros Pagamentos Extra Orçamentários	-	-
<b>Saldo para o Ex. Seguinte (IX)</b>	<b>39.539.119,78</b>	-
Caixa e Equivalentes de Caixa	39.539.119,78	-
Depósitos Restituíveis e Valores Vinculados	-	-
<b>TOTAL (X) = (VI+VII+VIII+IX)</b>	<b>42.517.858,16</b>	-

**BALANÇO PATRIMONIAL**

**25902 - FUNDO MUNICIPAL DE SAUDE - INFRAESTRUTURA**

**EXERCÍCIO: 2018**

**PERÍODO(MÊS): DEZEMBRO**

<b>ATIVO</b>	<b>Exercício Atual</b>	<b>Exercício Anterior</b>
<b>ATIVO CIRCULANTE</b>	<b>39.539.119,78</b>	-
Caixa e Equivalentes de Caixa	39.539.119,78	-
<b>ATIVO NÃO-CIRCULANTE</b>	<b>1.556.249,57</b>	-
Imobilizado	1.556.249,57	-
Intangível	-	-
<b>TOTAL DO ATIVO</b>	<b>41.095.369,35</b>	-

<b>PASSIVO E PATRIMÔNIO LÍQUIDO</b>	<b>Exercício Atual</b>	<b>Exercício Anterior</b>
<b>PASSIVO CIRCULANTE</b>	<b>101.813,16</b>	-
Fornecedores e Contas a Pagar a Curto Prazo	101.813,16	-
<b>PASSIVO NÃO-CIRCULANTE</b>	-	-
<b>TOTAL DO PASSIVO</b>	<b>101.813,16</b>	-
<b>PATRIMÔNIO LÍQUIDO</b>	<b>Exercício Atual</b>	<b>Exercício Anterior</b>
Resultados Acumulados	40.993.556,19	-
Resultado do Exercício	40.993.556,19	-
<b>TOTAL DO PATRIMÔNIO LÍQUIDO</b>	<b>40.993.556,19</b>	-
<b>TOTAL DO PASSIVO E PATRIMÔNIO LÍQUIDO</b>	<b>41.095.369,35</b>	-

**QUADRO DOS ATIVOS E PASSIVOS FINANCEIROS E PERMANENTES (LEI 4.320/64)**

EXERCÍCIO: 2018	PERÍODO(MÊS): DEZEMBRO	
ATIVO (I)	Exercício Atual	Exercício Anterior
ATIVO FINANCEIRO	39.539.119,78	-
ATIVO PERMANENTE	1.556.249,57	-
<b>TOTAL DO ATIVO</b>	<b>41.095.369,35</b>	<b>-</b>
<b>PASSIVO (II)</b>	<b>Exercício Atual</b>	<b>Exercício Anterior</b>
PASSIVO FINANCEIRO	1.498.122,09	-
PASSIVO PERMANENTE	-	-
<b>TOTAL DO PASSIVO</b>	<b>1.498.122,09</b>	<b>-</b>
<b>SALDO PATRIMONIAL</b>	<b>39.597.247,26</b>	<b>-</b>

**QUADRO DAS CONTAS DE COMPENSAÇÃO (LEI 4.320/64)**

EXERCÍCIO: 2018	PERÍODO(MÊS): DEZEMBRO	
ATOS POTENCIAIS ATIVOS	Exercício Atual	Exercício Anterior
Garantias e Contragarantias Recebidas a Executar	-	-
Direitos Conveniados e Outros Instrumentos Congêneres	46.780.000,00	-
Direitos Contratuais	-	-
Outros Atos Potenciais Ativos	-	-
<b>TOTAL DOS ATOS POTENCIAIS ATIVOS</b>	<b>46.780.000,00</b>	<b>-</b>
<b>ATOS POTENCIAIS PASSIVOS</b>	<b>Exercício Atual</b>	<b>Exercício Anterior</b>
Garantias e Contragarantias Concedidas	-	-
Obrigações Conveniadas e Outros Instrumentos Congêneres	-	-
Obrigações Contratuais	5.372.424,52	-
Outros Atos Potenciais Passivos	-	-
<b>TOTAL DOS ATOS POTENCIAIS PASSIVOS</b>	<b>5.372.424,52</b>	<b>-</b>

**QUADRO DO SUPERÁVIT / DÉFICIT FINANCEIRO (LEI 4.320/64)**

EXERCÍCIO: 2018	PERÍODO(MÊS): DEZEMBRO	
DESTINAÇÃO DE RECURSOS	Exercício Atual	Exercício Anterior
21 Receitas de Impostos e de Transferência de Impostos - Saúde	(459.630,09)	-
22 Transferência de Recursos do Sistema Único de Saúde - SUS	2.898.770,99	-
23 Transferências de Convênios - Saúde	35.781.856,79	-
70 Recursos de Operações de Crédito	(180.000,00)	-
<b>Total</b>	<b>38.040.997,69</b>	<b>-</b>

**DEMONSTRAÇÃO DAS VARIAÇÕES PATRIMONIAIS**

**25902 - FUNDO MUNICIPAL DE SAUDE - INFRAESTRUTURA**

**EXERCÍCIO: 2018**

**PERÍODO(ATÉ MÊS): DEZEMBRO**

<b>VARIAÇÕES PATRIMONIAIS QUANTITATIVAS</b>	<b>Exercício Atual</b>	<b>Exercício Anterior</b>
<b>VARIAÇÕES PATRIMONIAIS AUMENTATIVAS</b>	<b>40.993.556,19</b>	-
IMPOSTOS, TAXAS E CONTRIBUIÇÕES DE MELHORIA	-	-
CONTRIBUIÇÕES	-	-
EXPLORAÇÃO E VENDA DE BENS, SERVIÇOS E DIREITOS	-	-
<b>VARIAÇÕES PATRIMONIAIS AUMENTATIVAS FINANCEIRAS</b>	<b>376.313,81</b>	-
REMUNERAÇÃO DE DEPÓSITOS BANCÁRIOS E APLICAÇÕES FINANCEIRAS	376.313,81	-
<b>TRANSFERÊNCIAS E DELEGAÇÕES RECEBIDAS</b>	<b>40.617.242,38</b>	-
TRANSFERÊNCIAS INTRAGOVERNAMENTAIS	40.617.242,38	-
<b>VALORIZAÇÃO E GANHOS COM ATIVOS E DESINCORPORAÇÃO DE PASSIVOS</b>	-	-
<b>OUTRAS VARIAÇÕES PATRIMONIAIS AUMENTATIVAS</b>	-	-
<b>VARIAÇÃO PATRIMONIAL DIMINUTIVA</b>	-	-
PESSOAL E ENCARGOS	-	-
BENEFÍCIOS PREVIDENCIÁRIOS E ASSISTENCIAIS	-	-
USO DE BENS, SERVIÇOS E CONSUMO DE CAPITAL FIXO	-	-
VPD - VARIAÇÕES PATRIMONIAIS DIMINUTIVAS FINANCEIRAS	-	-
TRANSFERÊNCIAS E DELEGAÇÕES CONCEDIDAS	-	-
DESVALORIZAÇÃO E PERDA DE ATIVOS	-	-
TRIBUTÁRIAS	-	-
CUSTO DAS MERCADORIAS E DOS PRODUTOS VENDIDOS, E DOS SERVIÇOS	-	-
<b>OUTRAS VARIAÇÕES PATRIMONIAIS DIMINUTIVAS</b>	-	-
<b>Resultado Patrimonial do Período</b>	<b>40.993.556,19</b>	-
<b>VARIAÇÕES PATRIMONIAIS QUALITATIVAS</b>	<b>Exercício Atual</b>	<b>Exercício Anterior</b>
INCORPORAÇÃO DE ATIVOS	1.556.249,57	-
DESINCORPORAÇÃO DE PASSIVOS	-	-
INCORPORAÇÃO DE PASSIVOS	-	-
DESINCORPORAÇÃO DE ATIVOS	-	-



DEMONSTRATIVO DA DÍVIDA FLUTUANTE - ANEXO 17 da Lei 4.320/64

DESCRIÇÃO	SALDO ANTERIOR	MOVIMENTAÇÃO NO EXERCÍCIO			SALDO PARA O EXERCÍCIO SEGUINTE
		INSCRIÇÃO / REC. EXTRA-ORÇ.	BAIXA / DESP. EXTRA-ORÇ.	PRESCRIÇÃO / CANCELAMENTO	
RESTOS A PAGAR	-	1.498.122,09	-	-	1.498.122,09
DEPÓSITOS E VALORES RESTITUÍVEIS	-	-	-	-	-
CONSIGNAÇÕES	-	26.179,88	26.179,88	-	-
INSS	-	-	-	-	-
ISS	-	26.179,88	26.179,88	-	-
IRRF	-	-	-	-	-
IPM	-	-	-	-	-
OUTRAS CONSIGNAÇÕES	-	-	-	-	-
<b>TOTAL</b>	-	<b>1.524.301,97</b>	<b>26.179,88</b>	-	<b>1.498.122,09</b>

**DEMONSTRAÇÃO DO FLUXO DE CAIXA**

**25902 - FUNDO MUNICIPAL DE SAUDE - INFRAESTRUTURA**

**EXERCÍCIO: 2018**

**PERÍODO(ATÉ MÊS): DEZEMBRO**

<b>FLUXOS DE CAIXA DAS ATIVIDADES DAS OPERAÇÕES</b>	<b>Exercício Atual</b>	<b>Exercício Anterior</b>
<b>INGRESSOS</b>	<b>41.019.736,07</b>	-
<b>RECEITAS DERIVADAS E ORIGINÁRIAS</b>	<b>376.313,81</b>	-
Receita Tributária	-	-
Receita de Contribuições	-	-
Receita Patrimonial	-	-
Receita Agropecuária	-	-
Receita Industrial	-	-
Receita de Serviços	-	-
Remuneração das Disponibilidades	376.313,81	-
Outras Receitas Derivadas e Originárias	-	-
<b>TRANSFERÊNCIAS CORRENTES RECEBIDAS</b>	-	-
Intergovernamentais	-	-
Intragovernamentais	-	-
Outras Transferências Correntes	-	-
<b>RECEBIMENTOS EXTRA ORÇAMENTÁRIOS</b>	<b>40.643.422,26</b>	-
Depósitos Terceiros Passivos - Recebidos	-	-
Recebimentos de Consignações	26.179,88	-
Transferências Financeiras Recebidas	40.617.242,38	-
Outros recebimentos Extra orçamentários	-	-
<b>DESEMBOLSOS</b>	<b>26.179,88</b>	-
<b>PESSOAL E OUTRAS DESP. CORRENTES</b>	-	-
<b>JUROS E ENCARGOS DA DÍVIDA</b>	-	-
Juros e Correção Monetária da Dívida Interna	-	-
Juros e Correção Monetária da Dívida Externa	-	-
Outros Encargos da Dívida	-	-
<b>TRANSFERÊNCIAS CONCEDIDAS</b>	-	-
Intergovernamentais	-	-
Intragovernamentais	-	-
Outras Transferências Concedidas	-	-
<b>PAGAMENTOS EXTRA ORÇAMENTÁRIOS</b>	<b>26.179,88</b>	-
Depósitos Terceiros Passivos - Devolução	-	-
Pagamentos de Consignações	26.179,88	-
Pagamentos de Restos a Pagar	-	-
Transferências Financeiras Concedidas	-	-
Outros Pagamentos Extra Orçamentários	-	-
<b>FLUXO DE CAIXA LÍQUIDO DAS ATIVIDADES DAS OPERAÇÕES</b>	<b>40.993.556,19</b>	-

**DEMONSTRAÇÃO DO FLUXO DE CAIXA**

**25902 - FUNDO MUNICIPAL DE SAUDE - INFRAESTRUTURA**

**EXERCÍCIO: 2018**

**PERÍODO(ATÉ MÊS): DEZEMBRO**

<b>FLUXOS DE CAIXA DAS ATIVIDADES DE INVESTIMENTO</b>	<b>Exercício Atual</b>	<b>Exercício Anterior</b>
<b>INGRESSOS</b>	-	-
Alienações de Bens	-	-
Amortização de Empréstimos e Financiamentos Concedidos	-	-
Outras Receitas de Capital	-	-
Outros Ingressos de Investimentos	-	-
<b>DESEMBOLSOS</b>	<b>1.454.436,41</b>	-
Aquisição de Ativo não Circulante	1.454.436,41	-
Concessão de Empréstimos e Financiamentos	-	-
Outros Desembolsos de Investimentos	-	-
<b>FLUXO DE CAIXA LÍQUIDO DAS ATIVIDADES DE INVESTIMENTO</b>	<b>(1.454.436,41)</b>	-
<b>FLUXOS DE CAIXA DAS ATIVIDADES DE FINANCIAMENTO</b>	<b>Exercício Atual</b>	<b>Exercício Anterior</b>
<b>INGRESSOS</b>	-	-
Operações de Crédito	-	-
Integralização do Capital Social de Empresas Dependentes	-	-
Transferências de Capital	-	-
<b>DESEMBOLSOS</b>	-	-
Amortização/Refinanciamento da Dívida	-	-
Outros desembolsos de financiamento	-	-
<b>FLUXO DE CAIXA LÍQUIDO DAS ATIVIDADES DE FINANCIAMENTO</b>	-	-
<b>GERAÇÃO LÍQUIDA DE CAIXA E EQUIVALENTE DE CAIXA</b>	<b>39.539.119,78</b>	-
<b>CAIXA E EQUIVALENTE DE CAIXA INICIAL</b>	-	-
<b>CAIXA E EQUIVALENTE DE CAIXA FINAL</b>	<b>39.539.119,78</b>	-



Prefeitura de  
**Fortaleza**

**HOSPITAL DISTRITAL GONZAGA  
MOTA/BARRA DO CEARA  
UNIDADE ORÇAMENTÁRIA 25 908**

DEMONSTRATIVO DA RECEITA E DESPESA SEGUNDO AS CATERGORIAS ECONOMICAS - ANEXO 01 DA LEI 4.320/64

25908 - HOSPITAL DISTRITAL GONZAGA MOTA/BARRA DO CEARA

EXERCÍCIO: 2018 PERÍODO(ATÉ MÊS): DEZEMBRO

RECEITAS		DESPESAS	
<b>RECEITAS CORRENTES</b>	<b>838,75</b>	<b>DESPESAS CORRENTES</b>	<b>3.469.417,31</b>
Receita Tributária	-	Pessoal e Encargos Sociais	-
Receita de Contribuições	-	Juros e Encargos da Dívida	-
Receita Patrimonial	838,75	Outras Despesas Correntes	3.469.417,31
Receita Agropecuária	-		
Receita Industrial	-		
Receita de Serviços	-		
Transferências Correntes	-		
Outras Receitas Correntes	-		
Dedução para Formação do FUNDEB	-		
<b>SUPERÁVIT CORRENTE</b>	<b>-</b>	<b>DÉFICIT CORRENTE</b>	<b>3.468.578,56</b>
<b>RECEITAS DE CAPITAL</b>	<b>-</b>	<b>DESPESAS DE CAPITAL</b>	<b>10.496,84</b>
Operações de Crédito	-	Investimento	10.496,84
Alienação de Bens	-	Inversões Financeira	-
Amortizações de Empréstimos	-	Amortização da Dívida	-
Transferências de Capital	-		
Outras Receitas de Capital	-		
<b>REPASSE RECEBIDO</b>	<b>3.494.423,62</b>	<b>REPASSE CONCEDIDO</b>	<b>-</b>
<b>TOTAL DA RECEITA</b>	<b>3.495.262,37</b>	<b>TOTAL DA DESPESA</b>	<b>3.479.914,15</b>
<b>DÉFICIT</b>	<b>-</b>	<b>SUPERÁVIT</b>	<b>15.348,22</b>
<b>TOTAL</b>	<b>3.495.262,37</b>	<b>TOTAL</b>	<b>3.495.262,37</b>

RESUMO

RECEITAS		DESPESAS	
RECEITAS CORRENTES	838,75	DESPESAS CORRENTES	3.469.417,31
RECEITAS DE CAPITAL	-	DESPESAS DE CAPITAL	10.496,84
REPASSE RECEBIDO	3.494.423,62	REPASSE CONCEDIDO	-
DÉFICIT	-	SUPERÁVIT	15.348,22
<b>TOTAL</b>	<b>3.495.262,37</b>	<b>TOTAL</b>	<b>3.495.262,37</b>

PREFEITURA MUNICIPAL DE FORTALEZA

EXERCÍCIO DE 2018

ANEXO 2

ORÇAMENTO GERAL

25908 - HOSPITAL DISTRITAL GONZAGA MOTA/BARRA DO CEARA

CÓDIGO	ESPECIFICAÇÃO	NATUREZA DA DESPESA		
		ELEMENTO	MODALIDADE	CATEGORIA / GRUPO
3.0.0.0.00	DESPESAS CORRENTES			3.469.417,31
3.3.0.0.00	OUTRAS DESPESAS CORRENTES			3.469.417,31
3.3.9.0.00	APLICACOES DIRETAS		3.469.417,31	
3.3.9.0.30	MATERIAL DE CONSUMO	2.245.636,51		
3.3.9.0.39	OUTROS SERVICOS DE TERCEIROS - PESSOA JURIDICA	996.538,94		
3.3.9.0.92	DESPESAS DE EXERCICIOS ANTERIORES	227.241,86		
4.0.0.0.00	DESPESAS DE CAPITAL			10.496,84
4.4.0.0.00	INVESTIMENTOS			10.496,84
4.4.9.0.00	APLICACOES DIRETAS		10.496,84	
4.4.9.0.52	EQUIPAMENTOS E MATERIAL PERMANENTE	10.496,84		
<b>TOTAL</b>				<b>3.479.914,15</b>

PREFEITURA MUNICIPAL DE FORTALEZA

EXERCÍCIO DE 2018

ANEXO 6

ORÇAMENTO GERAL

25908 - HOSPITAL DISTRITAL GONZAGA MOTA/BARRA DO CEARA

CÓDIGO	ESPECIFICAÇÃO	PROGRAMA DE TRABALHO		
		PROJETO	ATIVIDADE	TOTAL
10.000.0000.0000.0000	SAUDE		3.479.914,15	3.479.914,15
10.302.0000.0000.0000	ASSISTENCIA HOSPITALAR E AMBULATORIAL		3.479.914,15	3.479.914,15
10.302.0123.0000.0000	ATENCAO ESPECIALIZADA A SAUDE		3.479.914,15	3.479.914,15
10.302.0123.2621.0000	MANUTENCAO DA REDE DE HOSPITAIS DO MUNICIPIO		3.479.914,15	3.479.914,15
10.302.0123.2621.0001	MANUTENCAO DA REDE DE HOSPITAIS DO MUNICIPIO		3.479.914,15	3.479.914,15
<b>TOTAL</b>			<b>3.479.914,15</b>	<b>3.479.914,15</b>

PREFEITURA MUNICIPAL DE FORTALEZA

EXERCÍCIO DE 2018

ANEXO 7

ORÇAMENTO GERAL

25908 - HOSPITAL DISTRITAL GONZAGA MOTA/BARRA DO CEARA

PROGRAMA DE TRABALHO

CÓDIGO	ESPECIFICAÇÃO	PROJETO	ATIVIDADE	TOTAL
10.000.0000.0000.0000	SAUDE		3.479.914,15	3.479.914,15
10.302.0000.0000.0000	ASSISTENCIA HOSPITALAR E AMBULATORIAL		3.479.914,15	3.479.914,15
10.302.0123.0000.0000	ATENCAO ESPECIALIZADA A SAUDE		3.479.914,15	3.479.914,15
10.302.0123.2621.0000	MANUTENCAO DA REDE DE HOSPITAIS DO MUNICIPIO		3.479.914,15	3.479.914,15
10.302.0123.2621.0001	MANUTENCAO DA REDE DE HOSPITAIS DO MUNICIPIO		3.479.914,15	3.479.914,15
<b>TOTAL</b>			<b>3.479.914,15</b>	<b>3.479.914,15</b>

PREFEITURA MUNICIPAL DE FORTALEZA

EXERCÍCIO DE 2018

ANEXO 8

ORÇAMENTO GERAL

25908 - HOSPITAL DISTRITAL GONZAGA MOTA/BARRA DO CEARA

PROGRAMA DE TRABALHO

CÓDIGO	ESPECIFICAÇÃO	ORDINÁRIO	VINCULADO	TOTAL
10.000.0000.0000.0000	SAUDE		3.479.914,15	3.479.914,15
10.302.0000.0000.0000	ASSISTENCIA HOSPITALAR E AMBULATORIAL		3.479.914,15	3.479.914,15
10.302.0123.0000.0000	ATENCAO ESPECIALIZADA A SAUDE		3.479.914,15	3.479.914,15
10.302.0123.2621.0000	MANUTENCAO DA REDE DE HOSPITAIS DO MUNICIPIO		3.479.914,15	3.479.914,15
10.302.0123.2621.0001	MANUTENCAO DA REDE DE HOSPITAIS DO MUNICIPIO		3.479.914,15	3.479.914,15
<b>TOTAL</b>			<b>3.479.914,15</b>	<b>3.479.914,15</b>

PREFEITURA MUNICIPAL DE FORTALEZA

25908 - HOSPITAL DISTRITAL GONZAGA MOTA/BARRA DO CEARA

EXERCÍCIO DE 2018

ANEXO 9

ORÇAMENTO GERAL

DEMONSTRATIVO DAS DESPESAS POR ÓRGÃO E FUNÇÃO

	SEGURANCA PUBLICA	ASSISTENCIA SOCIAL	PREVIDENCIA SOCIAL	SAUDE
HOSPITAL DISTRITAL GONZAGA MOTA/BARRA DO CEARA	-	-	-	3.479.914,15
<b>TOTAL</b>				<b>3.479.914,15</b>

**PREFEITURA MUNICIPAL DE FORTALEZA**  
**DEMONSTRATIVO DA RECEITA ORÇADA COM A ARRECADADA - ANEXO 10 DA LEI 4.320/64**  
**25908 - HOSPITAL DISTRITAL GONZAGA MOTA/BARRA DO CEARA**

**Exercício 2018**

Código da Receita	Descrição da Receita	Previsão	Arrecadado	Diferença	
				Para Mais	Para Menos
1.0.0.0.0.0.00.00	RECEITAS CORRENTES	567.109,00	838,75		566.270,25
1.3.0.0.0.0.00.00	RECEITA PATRIMONIAL	426.220,00	838,75		425.381,25
1.3.2.0.0.0.00.00	VALORES MOBILIARIOS	426.220,00	838,75		425.381,25
1.3.2.1.0.0.00.00	JUROS E CORRECOES MONETARIAS	426.220,00	838,75		425.381,25
1.3.2.1.0.0.10.00	REMUNERACAO DE DEPOSITOS BANCARIOS	426.220,00	838,75		425.381,25
1.3.2.1.0.0.11.00	REMUNERACAO DE DEPOSITOS BANCARIOS - PRINCIPAL	426.220,00	838,75		425.381,25
1.3.2.1.0.0.11.03	REMUNERACAO DE DEPOSITOS BANCARIOS - VINCULADOS - FUNDO DE SAUDE	426.220,00	838,75		425.381,25
1.9.0.0.0.0.00.00	OUTRAS RECEITAS CORRENTES	140.889,00	-		140.889,00
1.9.2.0.0.0.00.00	INDENIZACOES, RESTITUICOES E RESSARCIMENTOS	140.889,00	-		140.889,00
1.9.2.2.0.0.00.00	RESTITUICOES	140.889,00	-		140.889,00
1.9.2.2.9.9.00.00	OUTRAS RESTITUICOES	140.889,00	-		140.889,00
1.9.2.2.9.9.10.00	OUTRAS RESTITUICOES	140.889,00	-		140.889,00
1.9.2.2.9.9.11.00	OUTRAS RESTITUICOES - PRINCIPAL	140.889,00	-		140.889,00
1.9.2.2.9.9.11.03	OUTRAS RESTITUICOES - PRINCIPAL - DEMAIS RESTITUICOES	140.889,00	-		140.889,00
<b>Total:</b>		<b>567.109,00</b>	<b>838,75</b>	<b>-</b>	<b>566.270,25</b>



ORÇAMENTO GERAL

25908 - HOSPITAL DISTRITAL GONZAGA MOTA/BARRA DO CEARA

NATUREZA DA DESPESA

CÓDIGO	ESPECIFICAÇÃO	CRÉDITOS ORÇAMENTÁRIOS E SUPLEMENTARES	CRÉDITOS ESPECIAIS E EXTRAORDINÁRIOS	TOTAL	REALIZADA EMPENHADA NO ANO	DIFERENÇA SALDO A EMPENHAR
3.0.0.0.00	DESPESAS CORRENTES	3.905.000,00		3.905.000,00	3.469.417,31	435.582,69
3.3.0.0.00	OUTRAS DESPESAS CORRENTES	3.905.000,00		3.905.000,00	3.469.417,31	435.582,69
4.0.0.0.00	DESPESAS DE CAPITAL	292.000,00		292.000,00	10.496,84	281.503,16
4.4.0.0.00	INVESTIMENTOS	292.000,00		292.000,00	10.496,84	281.503,16
	<b>TOTAL</b>	<b>4.197.000,00</b>		<b>4.197.000,00</b>	<b>3.479.914,15</b>	<b>717.085,85</b>

**BALANÇO ORÇAMENTÁRIO**

**25908 - HOSPITAL DISTRITAL GONZAGA MOTA/BARRA DO CEARA**

**EXERCÍCIO: 2018 PERÍODO (ATÉ MÊS): DEZEMBRO**

<b>RECEITAS ORÇAMENTÁRIAS</b>	<b>PREVISÃO INICIAL (a)</b>	<b>PREVISÃO ATUALIZADA (b)</b>	<b>RECEITAS REALIZADAS (c)</b>	<b>SALDO (d) = (c-b)</b>
<b>RECEITAS CORRENTES (I)</b>	<b>567.109,00</b>	<b>567.109,00</b>	<b>838,75</b>	<b>(566.270,25)</b>
Receita Tributária	-	-	-	-
Receita de Contribuições	-	-	-	-
Receita Patrimonial	426.220,00	426.220,00	838,75	(425.381,25)
Receita Agropecuária	-	-	-	-
Receita Industrial	-	-	-	-
Receita de Serviços	-	-	-	-
Transferências Correntes	-	-	-	-
Outras Receitas Correntes	140.889,00	140.889,00	-	(140.889,00)
<b>RECEITAS DE CAPITAL (II)</b>	-	-	-	-
Operações de Crédito	-	-	-	-
Alienação de Bens	-	-	-	-
Amortização de Empréstimos	-	-	-	-
Transferências de Capital	-	-	-	-
Outras Receitas de Capital	-	-	-	-
<b>RECURSOS ARRECADADOS EM EXERCÍCIOS ANTERIORES (III)</b>	-	-	-	-
<b>SUBTOTAL DAS RECEITAS (IV) = (I + II + III)</b>	<b>567.109,00</b>	<b>567.109,00</b>	<b>838,75</b>	<b>(566.270,25)</b>
<b>OPERAÇÕES DE CRÉDITO / REFINANCIAMENTO (V)</b>	-	-	-	-
Operações de Crédito Internas	-	-	-	-
Mobiliária	-	-	-	-
Contratual	-	-	-	-
Operações de Crédito Externas	-	-	-	-
Mobiliária	-	-	-	-
Contratual	-	-	-	-
<b>SUBTOTAL COM REFINANCIAMENTO (VI) = (IV + V)</b>	<b>567.109,00</b>	<b>567.109,00</b>	<b>838,75</b>	<b>(566.270,25)</b>
<b>REPASSES RECEBIDOS (VII)</b>	<b>3.902.891,00</b>	<b>3.629.891,00</b>	<b>3.494.423,62</b>	<b>(135.467,38)</b>
<b>DÉFICIT (VIII)</b>	-	-	-	-
<b>TOTAL (IX) = (VI + VII + VIII)</b>	<b>4.470.000,00</b>	<b>4.197.000,00</b>	<b>3.495.262,37</b>	<b>(701.737,63)</b>
<b>SALDOS DE EXERCÍCIOS ANTERIORES</b>	-	-	-	-
Superávit Financeiro	-	-	-	-
Reabertura de Créditos Adicionais	-	-	-	-

**BALANÇO ORÇAMENTÁRIO**
**25908 - HOSPITAL DISTRITAL GONZAGA MOTA/BARRA DO CEARA**
**EXERCÍCIO: 2018 PERÍODO (ATÉ MÊS): DEZEMBRO**

<b>DESPESAS ORÇAMENTÁRIAS</b>	<b>DOTAÇÃO INICIAL (e)</b>	<b>DOTAÇÃO ATUALIZADA (f)</b>	<b>DESPESAS EMPENHADAS (g)</b>	<b>DESPESAS LIQUIDADAS (h)</b>	<b>DESPESAS PAGAS (i)</b>	<b>SALDO DA DOTAÇÃO (j) = (f-g)</b>
<b>DESPESAS CORRENTES (X)</b>	<b>4.010.000,00</b>	<b>3.905.000,00</b>	<b>3.469.417,31</b>	<b>3.341.578,14</b>	<b>3.151.027,33</b>	<b>435.582,69</b>
Pessoal e Encargos Sociais	-	-	-	-	-	-
Juros e Encargos da Dívida	-	-	-	-	-	-
Outras Despesas Correntes	4.010.000,00	3.905.000,00	3.469.417,31	3.341.578,14	3.151.027,33	435.582,69
<b>DESPESAS DE CAPITAL (XI)</b>	<b>460.000,00</b>	<b>292.000,00</b>	<b>10.496,84</b>	<b>10.496,84</b>	<b>10.496,84</b>	<b>281.503,16</b>
Investimentos	460.000,00	292.000,00	10.496,84	10.496,84	10.496,84	281.503,16
Inversões Financeiras	-	-	-	-	-	-
Amortização da Dívida	-	-	-	-	-	-
<b>RESERVA DE CONTINGÊNCIA (XII)</b>	<b>-</b>	<b>-</b>	<b>-</b>	<b>-</b>	<b>-</b>	<b>-</b>
<b>RESERVA DO RPPS (XIII)</b>	<b>-</b>	<b>-</b>	<b>-</b>	<b>-</b>	<b>-</b>	<b>-</b>
<b>SUBTOTAL DAS DESPESAS (XIV) = (X+XI+XII+XIII)</b>	<b>4.470.000,00</b>	<b>4.197.000,00</b>	<b>3.479.914,15</b>	<b>3.352.074,98</b>	<b>3.161.524,17</b>	<b>717.085,85</b>
<b>AMORTIZAÇÃO DA DÍV. / REFINANCIAMENTO (XV)</b>	<b>-</b>	<b>-</b>	<b>-</b>	<b>-</b>	<b>-</b>	<b>-</b>
Amortização da Dívida Interna	-	-	-	-	-	-
Dívida Mobiliária	-	-	-	-	-	-
Outras Dívidas	-	-	-	-	-	-
Amortização da Dívida Externa	-	-	-	-	-	-
Dívida Mobiliária	-	-	-	-	-	-
Outras Dívidas	-	-	-	-	-	-
<b>SUBTOTAL C/ REFINANCIAMENTO (XVI) = (XIV+XV)</b>	<b>4.470.000,00</b>	<b>4.197.000,00</b>	<b>3.479.914,15</b>	<b>3.352.074,98</b>	<b>3.161.524,17</b>	<b>717.085,85</b>
<b>REPASSES CONCEDIDOS (XVII)</b>	<b>-</b>	<b>-</b>	<b>-</b>	<b>-</b>	<b>-</b>	<b>-</b>
<b>SUPERÁVIT (XVIII)</b>	<b>-</b>	<b>-</b>	<b>15.348,22</b>	<b>-</b>	<b>-</b>	<b>(15.348,22)</b>
<b>TOTAL (XIX) = (XVI + XVII + XVIII)</b>	<b>4.470.000,00</b>	<b>4.197.000,00</b>	<b>3.495.262,37</b>	<b>3.352.074,98</b>	<b>3.161.524,17</b>	<b>701.737,63</b>

25908 - HOSPITAL DISTRITAL GONZAGA MOTA/BARRA DO CEARA

EXERCÍCIO: 2018 PERÍODO (ATÉ MÊS): DEZEMBRO

RESTOS A PAGAR PROCESSADOS E NÃO PROCESSADOS LIQUIDADOS					
RESTOS A PAGAR PROCESSADOS	INSCRITOS		PAGOS (c)	CANCELADOS (d)	SALDO (e) = (a + b - c - d)
	EM EXERCÍCIOS ANTERIORES (a)	EM 31 DEZ. EXER. ANTERIOR (b)			
<b>DESPESAS CORRENTES</b>	<b>1.855,00</b>	<b>105.214,06</b>	<b>105.214,06</b>	-	<b>1.855,00</b>
Pessoal e Encargos Sociais	-	-	-	-	-
Juros e Encargos da Dívida	-	-	-	-	-
Outras Despesas Correntes	1.855,00	105.214,06	105.214,06	-	1.855,00
<b>DESPESAS DE CAPITAL</b>	-	-	-	-	-
Investimentos	-	-	-	-	-
Inversões Financeiras	-	-	-	-	-
Amortização da Dívida	-	-	-	-	-
<b>TOTAL</b>	<b>1.855,00</b>	<b>105.214,06</b>	<b>105.214,06</b>	-	<b>1.855,00</b>

RESTOS A PAGAR NÃO PROCESSADOS						
RESTOS A PAGAR NÃO PROCESSADOS	INSCRITOS		LIQUIDADOS (c)	PAGOS (d)	CANCELADOS (e)	SALDO (f) = (a + b - d - e)
	EM EXERCÍCIOS ANTERIORES (a)	EM 31 DEZ. EXER. ANTERIOR (b)				
<b>DESPESAS CORRENTES</b>	<b>340,00</b>	<b>389.664,80</b>	<b>235.827,97</b>	<b>235.827,97</b>	<b>153.423,43</b>	<b>753,40</b>
Pessoal e Encargos Sociais	-	-	-	-	-	-
Juros e Encargos da Dívida	-	-	-	-	-	-
Outras Despesas Correntes	340,00	389.664,80	235.827,97	235.827,97	153.423,43	753,40
<b>DESPESAS DE CAPITAL</b>	-	<b>1.919,98</b>	<b>1.919,98</b>	<b>1.919,98</b>	-	-
Investimentos	-	1.919,98	1.919,98	1.919,98	-	-
Inversões Financeiras	-	-	-	-	-	-
Amortização da Dívida	-	-	-	-	-	-
<b>TOTAL</b>	<b>340,00</b>	<b>391.584,78</b>	<b>237.747,95</b>	<b>237.747,95</b>	<b>153.423,43</b>	<b>753,40</b>

**BALANÇO FINANCEIRO**

**25908 - HOSPITAL DISTRITAL GONZAGA MOTA/BARRA DO CEARA**

**EXERCÍCIO: 2018 SITUAÇÃO: EMPENHADO PERÍODO (ATÉ MÊS): DEZEMBRO**

INGRESSOS	Exercício Atual	Exercício Anterior
<b>Receita Orçamentária (I)</b>	<b>838,75</b>	<b>3.259,56</b>
Ordinária	-	-
Vinculada	838,75	3.259,56
Recursos Vinculados à Educação	-	-
Recursos Vinculados à Saúde	838,75	3.259,56
Recursos Vinculados à Previdência Social - RPPS	-	-
Recursos Vinculados à Previdência Social - RGPS	-	-
Recursos Vinculados à Seguridade Social	-	-
Outras Destinações de Recursos	-	-
(-) Deduções da Receita Orçamentária	-	-
<b>Transferências Financ. Recebidas (II)</b>	<b>3.494.423,62</b>	<b>4.308.751,07</b>
Transferências Recebidas para a Execução Orçamentária	3.494.423,62	4.308.751,07
Transferências Recebidas Independentes de Execução Orçamentária	-	-
Transferências Recebidas para Aportes de recursos para o RPPS	-	-
Transferências Recebidas para Aportes de recursos para o RGPS	-	-
<b>Recebimentos Extraorçamentários (III)</b>	<b>332.454,82</b>	<b>517.343,71</b>
Inscrição de Restos a Pagar Não Processados	127.839,17	391.584,78
Inscrição de Restos a Pagar Processados	190.550,81	105.214,06
Depósitos Restituíveis e Valores Vinculados	14.064,84	20.544,87
Outros Recebimentos Extra Orçamentários	-	-
<b>Saldo do Ex. Anterior (IV)</b>	<b>16.920,68</b>	<b>7.153,19</b>
Caixa e Equivalentes de Caixa	16.920,68	7.153,19
Depósitos Restituíveis e Valores Vinculados	-	-
<b>TOTAL (V) = (I+II+III+IV)</b>	<b>3.844.637,87</b>	<b>4.836.507,53</b>

**BALANÇO FINANCEIRO**

**25908 - HOSPITAL DISTRITAL GONZAGA MOTA/BARRA DO CEARA**

**EXERCÍCIO: 2018 SITUAÇÃO: EMPENHADO PERÍODO (ATÉ MÊS): DEZEMBRO**

<b>DISPÊNDIOS</b>	<b>Exercício Atual</b>	<b>Exercício Anterior</b>
<b>Despesa Orçamentária (VI)</b>	<b>3.479.914,15</b>	<b>4.127.976,65</b>
Ordinária	-	-
Vinculada	3.479.914,15	4.127.976,65
Recursos Destinados à Educação	-	-
Recursos Destinados à Saúde	3.479.914,15	4.127.976,65
Recursos Destinados à Previdência Social – RPPS	-	-
Recursos Destinados à Previdência Social – RGPS	-	-
Recursos Destinados à Seguridade Social	-	-
Outras Destinações de Recursos	-	-
<b>Transferências Financ. Concedidas (VII)</b>	-	-
Transferências Concedidas para a Execução Orçamentária	-	-
Transferências Concedidas Independentes de Execução Orçamentária	-	-
Transferências Concedidas para Aportes de recursos para o RPPS	-	-
Transferências Concedidas para Aportes de recursos para o RGPS	-	-
<b>Pagamentos Extra Orçamentários (VIII)</b>	<b>357.026,85</b>	<b>691.610,20</b>
Pagamentos de Restos a Pagar Não Processados	237.747,95	116.993,30
Pagamentos de Restos a Pagar Processados	105.214,06	554.072,03
Depósitos Restituíveis e Valores Vinculados	14.064,84	20.544,87
Outros Pagamentos Extra Orçamentários	-	-
<b>Saldo para o Ex. Seguinte (IX)</b>	<b>7.696,87</b>	<b>16.920,68</b>
Caixa e Equivalentes de Caixa	7.696,87	16.920,68
Depósitos Restituíveis e Valores Vinculados	-	-
<b>TOTAL (X) = (VI+VII+VIII+IX)</b>	<b>3.844.637,87</b>	<b>4.836.507,53</b>

**BALANÇO PATRIMONIAL**

**25908 - HOSPITAL DISTRITAL GONZAGA MOTA/BARRA DO CEARA**

**EXERCÍCIO: 2018**

**PERÍODO(MÊS): DEZEMBRO**

<b>ATIVO</b>	<b>Exercício Atual</b>	<b>Exercício Anterior</b>
<b>ATIVO CIRCULANTE</b>	<b>634.866,70</b>	<b>482.693,63</b>
Caixa e Equivalentes de Caixa	7.696,87	16.920,68
Estoques	627.169,83	465.772,95
Ativo Não Circulante Mantido para a Venda	-	-
VPD Pagas Antecipadamente	-	-
<b>ATIVO NÃO-CIRCULANTE</b>	<b>634.866,66</b>	<b>526.089,42</b>
Imobilizado	634.866,66	526.089,42
Intangível	-	-
<b>TOTAL DO ATIVO</b>	<b>1.269.733,36</b>	<b>1.008.783,05</b>

<b>PASSIVO E PATRIMÔNIO LÍQUIDO</b>	<b>Exercício Atual</b>	<b>Exercício Anterior</b>
<b>PASSIVO CIRCULANTE</b>	<b>192.405,81</b>	<b>173.733,55</b>
Obrigações Trabalhistas, Previdenciárias e Assistenciais a Pagar a Curto Prazo	-	-
Empréstimos e Financiamentos a Curto Prazo	-	-
Fornecedores e Contas a Pagar a Curto Prazo	192.405,81	173.733,55
<b>PASSIVO NÃO-CIRCULANTE</b>	<b>-</b>	<b>-</b>
<b>TOTAL DO PASSIVO</b>	<b>192.405,81</b>	<b>173.733,55</b>
<b>PATRIMÔNIO LÍQUIDO</b>	<b>Exercício Atual</b>	<b>Exercício Anterior</b>
Resultados Acumulados	1.077.327,55	835.049,50
Resultado do Exercício	469.519,91	71.929,89
Resultado de Exercícios Anteriores	(24.832,16)	(96.762,05)
Ajustes de Exercícios Anteriores	632.639,80	859.881,66
Outros Resultados	-	-
Ações/Cotas em Tesouraria	-	-
<b>TOTAL DO PATRIMÔNIO LÍQUIDO</b>	<b>1.077.327,55</b>	<b>835.049,50</b>
<b>TOTAL DO PASSIVO E PATRIMÔNIO LÍQUIDO</b>	<b>1.269.733,36</b>	<b>1.008.783,05</b>

**QUADRO DOS ATIVOS E PASSIVOS FINANCEIROS E PERMANENTES (LEI 4.320/64)**

EXERCÍCIO: 2018	PERÍODO(MÊS): DEZEMBRO	
ATIVO (I)	Exercício Atual	Exercício Anterior
ATIVO FINANCEIRO	7.696,87	16.920,68
ATIVO PERMANENTE	1.262.036,49	991.862,37
<b>TOTAL DO ATIVO</b>	<b>1.269.733,36</b>	<b>1.008.783,05</b>
PASSIVO (II)	Exercício Atual	Exercício Anterior
PASSIVO FINANCEIRO	320.998,38	498.993,84
PASSIVO PERMANENTE	-	-
<b>TOTAL DO PASSIVO</b>	<b>320.998,38</b>	<b>498.993,84</b>
<b>SALDO PATRIMONIAL</b>	<b>948.734,98</b>	<b>509.789,21</b>

**QUADRO DAS CONTAS DE COMPENSAÇÃO (LEI 4.320/64)**

EXERCÍCIO: 2018	PERÍODO(MÊS): DEZEMBRO	
ATOS POTENCIAIS ATIVOS	Exercício Atual	Exercício Anterior
Garantias e Contragarantias Recebidas a Executar	-	-
Direitos Conveniados e Outros Instrumentos Congêneres	-	-
Direitos Contratuais	-	-
Outros Atos Potenciais Ativos	-	-
<b>TOTAL DOS ATOS POTENCIAIS ATIVOS</b>	<b>-</b>	<b>-</b>
ATOS POTENCIAIS PASSIVOS	Exercício Atual	Exercício Anterior
Garantias e Contragarantias Concedidas	-	-
Obrigações Conveniadas e Outros Instrumentos Congêneres	-	-
Obrigações Contratuais	29.273.167,11	23.160.716,39
Outros Atos Potenciais Passivos	-	-
<b>TOTAL DOS ATOS POTENCIAIS PASSIVOS</b>	<b>29.273.167,11</b>	<b>23.160.716,39</b>

**QUADRO DO SUPERÁVIT / DÉFICIT FINANCEIRO (LEI 4.320/64)**

EXERCÍCIO: 2018	PERÍODO(MÊS): DEZEMBRO	
DESTINAÇÃO DE RECURSOS	Exercício Atual	Exercício Anterior
22 Transferência de Recursos do Sistema Único de Saúde - SUS	(313.301,51)	(482.073,16)
<b>Total</b>	<b>(313.301,51)</b>	<b>(482.073,16)</b>



**DEMONSTRAÇÃO DAS VARIAÇÕES PATRIMONIAIS**

**25908 - HOSPITAL DISTRITAL GONZAGA MOTA/BARRA DO CEARA**

**EXERCÍCIO: 2018**

**PERÍODO(ATÉ MÊS): DEZEMBRO**

<b>VARIAÇÕES PATRIMONIAIS QUANTITATIVAS</b>	<b>Exercício Atual</b>	<b>Exercício Anterior</b>
<b>VARIAÇÕES PATRIMONIAIS AUMENTATIVAS</b>	<b>3.639.494,88</b>	<b>4.328.893,00</b>
IMPOSTOS, TAXAS E CONTRIBUIÇÕES DE MELHORIA	-	-
CONTRIBUIÇÕES	-	-
EXPLORAÇÃO E VENDA DE BENS, SERVIÇOS E DIREITOS	-	-
<b>VARIAÇÕES PATRIMONIAIS AUMENTATIVAS FINANCEIRAS</b>	<b>838,75</b>	<b>3.259,56</b>
REMUNERAÇÃO DE DEPÓSITOS BANCÁRIOS E APLICAÇÕES FINANCEIRAS	838,75	3.259,56
<b>TRANSFERÊNCIAS E DELEGAÇÕES RECEBIDAS</b>	<b>3.553.999,14</b>	<b>4.319.883,44</b>
TRANSFERÊNCIAS INTRAGOVERNAMENTAIS	3.553.999,14	4.319.883,44
<b>VALORIZAÇÃO E GANHOS COM ATIVOS E DESINCORPORAÇÃO DE PASSIVOS</b>	<b>84.656,99</b>	<b>5.750,00</b>
GANHOS COM INCORPORAÇÃO DE ATIVOS	84.656,99	-
GANHOS COM DESINCORPORAÇÃO DE PASSIVOS	-	5.750,00
<b>OUTRAS VARIAÇÕES PATRIMONIAIS AUMENTATIVAS</b>	<b>-</b>	<b>-</b>
<b>VARIAÇÃO PATRIMONIAL DIMINUTIVA</b>	<b>3.169.974,97</b>	<b>4.256.963,11</b>
PESSOAL E ENCARGOS	-	-
BENEFÍCIOS PREVIDENCIÁRIOS E ASSISTENCIAIS	-	-
<b>USO DE BENS, SERVIÇOS E CONSUMO DE CAPITAL FIXO</b>	<b>3.143.324,32</b>	<b>3.861.428,04</b>
USO DE MATERIAL DE CONSUMO	2.124.959,28	2.635.560,59
SERVIÇOS	997.143,60	1.205.468,99
DEPRECIACÃO, AMORTIZAÇÃO E EXAUSTÃO	21.221,44	20.398,46
<b>VPD - VARIAÇÕES PATRIMONIAIS DIMINUTIVAS FINANCEIRAS</b>	<b>-</b>	<b>-</b>
<b>TRANSFERÊNCIAS E DELEGAÇÕES CONCEDIDAS</b>	<b>21.350,90</b>	<b>13.584,97</b>
TRANSFERÊNCIAS INTRAGOVERNAMENTAIS	21.350,90	13.584,97
<b>DESVALORIZAÇÃO E PERDA DE ATIVOS</b>	<b>5.299,75</b>	<b>381.950,10</b>
DESINCORPORAÇÃO DE ATIVOS	5.299,75	381.950,10
TRIBUTÁRIAS	-	-
CUSTO DAS MERCADORIAS E DOS PRODUTOS VENDIDOS, E DOS SERVIÇOS	-	-
<b>OUTRAS VARIAÇÕES PATRIMONIAIS DIMINUTIVAS</b>	<b>-</b>	<b>-</b>
<b>Resultado Patrimonial do Período</b>	<b>469.519,91</b>	<b>71.929,89</b>
<b>VARIAÇÕES PATRIMONIAIS QUALITATIVAS</b>	<b>Exercício Atual</b>	<b>Exercício Anterior</b>
INCORPORAÇÃO DE ATIVOS	12.416,82	78.767,84
DESINCORPORAÇÃO DE PASSIVOS	-	-
INCORPORAÇÃO DE PASSIVOS	-	-
DESINCORPORAÇÃO DE ATIVOS	-	-

DEMONSTRATIVO DA DÍVIDA FLUTUANTE - ANEXO 17 da Lei 4.320/64

DESCRIÇÃO	SALDO ANTERIOR	MOVIMENTAÇÃO NO EXERCÍCIO			SALDO PARA O EXERCÍCIO SEGUINTE
		INSCRIÇÃO / REC. EXTRA-ORÇ.	BAIXA / DESP. EXTRA-ORÇ.	PRESCRIÇÃO / CANCELAMENTO	
<b>RESTOS A PAGAR</b>	<b>498.993,84</b>	<b>318.389,98</b>	<b>342.962,01</b>	<b>153.423,43</b>	<b>320.998,38</b>
DEPÓSITOS E VALORES RESTITUÍVEIS	-	-	-	-	-
<b>CONSIGNAÇÕES</b>	<b>-</b>	<b>14.064,84</b>	<b>14.064,84</b>	<b>-</b>	<b>-</b>
INSS	-	-	-	-	-
ISS	-	4.027,57	4.027,57	-	-
IRRF	-	10.037,27	10.037,27	-	-
IPM	-	-	-	-	-
OUTRAS CONSIGNAÇÕES	-	-	-	-	-
<b>TOTAL</b>	<b>498.993,84</b>	<b>332.454,82</b>	<b>357.026,85</b>	<b>153.423,43</b>	<b>320.998,38</b>

DEMONSTRAÇÃO DO FLUXO DE CAIXA

25908 - HOSPITAL DISTRITAL GONZAGA MOTA/BARRA DO CEARA

EXERCÍCIO: 2018

PERÍODO(ATÉ MÊS): DEZEMBRO

FLUXOS DE CAIXA DAS ATIVIDADES DAS OPERAÇÕES	Exercício Atual	Exercício Anterior
<b>INGRESSOS</b>	<b>3.509.327,21</b>	<b>4.332.555,50</b>
<b>RECEITAS DERIVADAS E ORIGINÁRIAS</b>	<b>838,75</b>	<b>3.259,56</b>
Receita Tributária	-	-
Receita de Contribuições	-	-
Receita Patrimonial	-	-
Receita Agropecuária	-	-
Receita Industrial	-	-
Receita de Serviços	-	-
Remuneração das Disponibilidades	838,75	3.259,56
Outras Receitas Derivadas e Originárias	-	-
<b>TRANSFERÊNCIAS CORRENTES RECEBIDAS</b>	<b>-</b>	<b>4.308.751,07</b>
Intergovernamentais	-	-
Intragovernamentais	-	4.308.751,07
Outras Transferências Correntes	-	-
<b>RECEBIMENTOS EXTRA ORÇAMENTÁRIOS</b>	<b>3.508.488,46</b>	<b>20.544,87</b>
Depósitos Terceiros Passivos - Recebidos	-	-
Recebimentos de Consignações	14.064,84	20.544,87
Transferências Financeiras Recebidas	3.494.423,62	-
Outros recebimentos Extra orçamentários	-	-
<b>DESEMBOLSOS</b>	<b>3.506.134,20</b>	<b>4.244.020,17</b>
<b>PESSOAL E OUTRAS DESP. CORRENTES</b>	<b>3.492.069,36</b>	<b>3.552.409,97</b>
Saúde	3.492.069,36	3.552.409,97
<b>JUROS E ENCARGOS DA DÍVIDA</b>	<b>-</b>	<b>-</b>
Juros e Correção Monetária da Dívida Interna	-	-
Juros e Correção Monetária da Dívida Externa	-	-
Outros Encargos da Dívida	-	-
<b>TRANSFERÊNCIAS CONCEDIDAS</b>	<b>-</b>	<b>-</b>
Intergovernamentais	-	-
Intragovernamentais	-	-
Outras Transferências Concedidas	-	-
<b>PAGAMENTOS EXTRA ORÇAMENTÁRIOS</b>	<b>14.064,84</b>	<b>691.610,20</b>
Depósitos Terceiros Passivos - Devolução	-	-
Pagamentos de Consignações	14.064,84	20.544,87
Pagamentos de Restos a Pagar	-	<b>671.065,33</b>
Processados	-	554.072,03
Não Processados	-	116.993,30
Transferências Financeiras Concedidas	-	-
Outros Pagamentos Extra Orçamentários	-	-
<b>FLUXO DE CAIXA LÍQUIDO DAS ATIVIDADES DAS OPERAÇÕES</b>	<b>3.193,01</b>	<b>88.535,33</b>

**DEMONSTRAÇÃO DO FLUXO DE CAIXA**

**25908 - HOSPITAL DISTRITAL GONZAGA MOTA/BARRA DO CEARA**

**EXERCÍCIO: 2018**

**PERÍODO(ATÉ MÊS): DEZEMBRO**

<b>FLUXOS DE CAIXA DAS ATIVIDADES DE INVESTIMENTO</b>	<b>Exercício Atual</b>	<b>Exercício Anterior</b>
<b>INGRESSOS</b>	-	-
Alienações de Bens	-	-
Amortização de Empréstimos e Financiamentos Concedidos	-	-
Outras Receitas de Capital	-	-
Outros Ingressos de Investimentos	-	-
<b>DESEMBOLSOS</b>	<b>12.416,82</b>	<b>78.767,84</b>
Aquisição de Ativo não Circulante	12.416,82	78.767,84
Concessão de Empréstimos e Financiamentos	-	-
Outros Desembolsos de Investimentos	-	-
<b>FLUXO DE CAIXA LÍQUIDO DAS ATIVIDADES DE INVESTIMENTO</b>	<b>(12.416,82)</b>	<b>(78.767,84)</b>
<b>FLUXOS DE CAIXA DAS ATIVIDADES DE FINANCIAMENTO</b>	<b>Exercício Atual</b>	<b>Exercício Anterior</b>
<b>INGRESSOS</b>	-	-
Operações de Crédito	-	-
Integralização do Capital Social de Empresas Dependentes	-	-
Transferências de Capital	-	-
<b>DESEMBOLSOS</b>	-	-
Amortização/Refinanciamento da Dívida	-	-
Outros desembolsos de financiamento	-	-
<b>FLUXO DE CAIXA LÍQUIDO DAS ATIVIDADES DE FINANCIAMENTO</b>	-	-
<b>GERAÇÃO LÍQUIDA DE CAIXA E EQUIVALENTE DE CAIXA</b>	<b>(9.223,81)</b>	<b>9.767,49</b>
<b>CAIXA E EQUIVALENTE DE CAIXA INICIAL</b>	<b>16.920,68</b>	<b>7.153,19</b>
<b>CAIXA E EQUIVALENTE DE CAIXA FINAL</b>	<b>7.696,87</b>	<b>16.920,68</b>



Prefeitura de  
**Fortaleza**

**CENTRO DE ESPECIALIZACOES MEDICAS  
JOSE DE ALENCAR  
UNIDADE ORÇAMENTÁRIA 25 909**

DEMONSTRATIVO DA RECEITA E DESPESA SEGUNDO AS CATERGORIAS ECONOMICAS - ANEXO 01 DA LEI 4.320/64

25909 - CENTRO DE ESPECIALIZACOES MEDICAS JOSE DE ALENCAR

EXERCÍCIO: 2018 PERÍODO(ATÉ MÊS): DEZEMBRO

RECEITAS		DESPESAS	
<b>RECEITAS CORRENTES</b>	<b>244,73</b>	<b>DESPESAS CORRENTES</b>	<b>3.050.675,17</b>
Receita Tributária	-	Pessoal e Encargos Sociais	-
Receita de Contribuições	-	Juros e Encargos da Dívida	-
Receita Patrimonial	244,73	Outras Despesas Correntes	3.050.675,17
Receita Agropecuária	-		
Receita Industrial	-		
Receita de Serviços	-		
Transferências Correntes	-		
Outras Receitas Correntes	-		
Dedução para Formação do FUNDEB	-		
<b>SUPERÁVIT CORRENTE</b>	<b>-</b>	<b>DÉFICIT CORRENTE</b>	<b>3.050.430,44</b>
<b>RECEITAS DE CAPITAL</b>	<b>-</b>	<b>DESPESAS DE CAPITAL</b>	<b>180.985,11</b>
Operações de Crédito	-	Investimento	180.985,11
Alienação de Bens	-	Inversões Financeira	-
Amortizações de Empréstimos	-	Amortização da Dívida	-
Transferências de Capital	-		
Outras Receitas de Capital	-		
<b>REPASSE RECEBIDO</b>	<b>3.317.352,71</b>	<b>REPASSE CONCEDIDO</b>	<b>-</b>
<b>TOTAL DA RECEITA</b>	<b>3.317.597,44</b>	<b>TOTAL DA DESPESA</b>	<b>3.231.660,28</b>
<b>DÉFICIT</b>	<b>-</b>	<b>SUPERÁVIT</b>	<b>85.937,16</b>
<b>TOTAL</b>	<b>3.317.597,44</b>	<b>TOTAL</b>	<b>3.317.597,44</b>

RESUMO

RECEITAS		DESPESAS	
RECEITAS CORRENTES	244,73	DESPESAS CORRENTES	3.050.675,17
RECEITAS DE CAPITAL	-	DESPESAS DE CAPITAL	180.985,11
REPASSE RECEBIDO	3.317.352,71	REPASSE CONCEDIDO	-
DÉFICIT	-	SUPERÁVIT	85.937,16
<b>TOTAL</b>	<b>3.317.597,44</b>	<b>TOTAL</b>	<b>3.317.597,44</b>

PREFEITURA MUNICIPAL DE FORTALEZA

EXERCÍCIO DE 2018

ANEXO 2

ORÇAMENTO GERAL

25909 - CENTRO DE ESPECIALIZACOES MEDICAS JOSE DE ALENCAR

CÓDIGO	ESPECIFICAÇÃO	NATUREZA DA DESPESA		CATEGORIA / GRUPO
		ELEMENTO	MODALIDADE	
3.0.0.0.00	DESPESAS CORRENTES			3.050.675,17
3.3.0.0.00	OUTRAS DESPESAS CORRENTES			3.050.675,17
3.3.9.0.00	APLICACOES DIRETAS		3.050.675,17	
3.3.9.0.30	MATERIAL DE CONSUMO	2.797.529,88		
3.3.9.0.39	OUTROS SERVICOS DE TERCEIROS - PESSOA JURIDICA	120.330,29		
3.3.9.0.92	DESPESAS DE EXERCICIOS ANTERIORES	132.815,00		
4.0.0.0.00	DESPESAS DE CAPITAL			180.985,11
4.4.0.0.00	INVESTIMENTOS			180.985,11
4.4.9.0.00	APLICACOES DIRETAS		180.985,11	
4.4.9.0.52	EQUIPAMENTOS E MATERIAL PERMANENTE	180.985,11		
<b>TOTAL</b>				<b>3.231.660,28</b>

PREFEITURA MUNICIPAL DE FORTALEZA

EXERCÍCIO DE 2018

ANEXO 6

ORÇAMENTO GERAL

25909 - CENTRO DE ESPECIALIZACOES MEDICAS JOSE DE ALENCAR

CÓDIGO	ESPECIFICAÇÃO	PROGRAMA DE TRABALHO		
		PROJETO	ATIVIDADE	TOTAL
10.000.0000.0000.0000	SAUDE		3.231.660,28	3.231.660,28
10.302.0000.0000.0000	ASSISTENCIA HOSPITALAR E AMBULATORIAL		3.231.660,28	3.231.660,28
10.302.0123.0000.0000	ATENCAO ESPECIALIZADA A SAUDE		3.231.660,28	3.231.660,28
10.302.0123.2621.0000	MANUTENCAO DA REDE DE HOSPITAIS DO MUNICIPIO		3.231.660,28	3.231.660,28
10.302.0123.2621.0002	MANUTENCAO DA REDE DE HOSPITAIS DO MUNICIPIO		3.231.660,28	3.231.660,28
<b>TOTAL</b>			<b>3.231.660,28</b>	<b>3.231.660,28</b>

PREFEITURA MUNICIPAL DE FORTALEZA

EXERCÍCIO DE 2018

ANEXO 7

ORÇAMENTO GERAL

25909 - CENTRO DE ESPECIALIZACOES MEDICAS JOSE DE ALENCAR

PROGRAMA DE TRABALHO

CÓDIGO	ESPECIFICAÇÃO	PROJETO	ATIVIDADE	TOTAL
10.000.0000.0000.0000	SAUDE		3.231.660,28	3.231.660,28
10.302.0000.0000.0000	ASSISTENCIA HOSPITALAR E AMBULATORIAL		3.231.660,28	3.231.660,28
10.302.0123.0000.0000	ATENCAO ESPECIALIZADA A SAUDE		3.231.660,28	3.231.660,28
10.302.0123.2621.0000	MANUTENCAO DA REDE DE HOSPITAIS DO MUNICIPIO		3.231.660,28	3.231.660,28
10.302.0123.2621.0002	MANUTENCAO DA REDE DE HOSPITAIS DO MUNICIPIO		3.231.660,28	3.231.660,28
<b>TOTAL</b>			<b>3.231.660,28</b>	<b>3.231.660,28</b>

PREFEITURA MUNICIPAL DE FORTALEZA

EXERCÍCIO DE 2018

ANEXO 8

ORÇAMENTO GERAL

25909 - CENTRO DE ESPECIALIZACOES MEDICAS JOSE DE ALENCAR

PROGRAMA DE TRABALHO

CÓDIGO	ESPECIFICAÇÃO	ORDINÁRIO	VINCULADO	TOTAL
10.000.0000.0000.0000	SAUDE		3.231.660,28	3.231.660,28
10.302.0000.0000.0000	ASSISTENCIA HOSPITALAR E AMBULATORIAL		3.231.660,28	3.231.660,28
10.302.0123.0000.0000	ATENCAO ESPECIALIZADA A SAUDE		3.231.660,28	3.231.660,28
10.302.0123.2621.0000	MANUTENCAO DA REDE DE HOSPITAIS DO MUNICIPIO		3.231.660,28	3.231.660,28
10.302.0123.2621.0002	MANUTENCAO DA REDE DE HOSPITAIS DO MUNICIPIO		3.231.660,28	3.231.660,28
<b>TOTAL</b>			<b>3.231.660,28</b>	<b>3.231.660,28</b>

PREFEITURA MUNICIPAL DE FORTALEZA

25909 - CENTRO DE ESPECIALIZACOES MEDICAS JOSE DE ALENCAR

EXERCÍCIO DE 2018

ANEXO 9

ORÇAMENTO GERAL

DEMONSTRATIVO DAS DESPESAS POR ÓRGÃO E FUNÇÃO

	SEGURANCA PUBLICA	ASSISTENCIA SOCIAL	PREVIDENCIA SOCIAL	SAUDE
CENTRO DE ESPECIALIZACOES M MEDICAS JOSE DE ALENCAR	-	-	-	3.231.660,28
<b>TOTAL</b>				<b>3.231.660,28</b>



**PREFEITURA MUNICIPAL DE FORTALEZA**  
**DEMONSTRATIVO DA RECEITA ORÇADA COM A ARRECADADA - ANEXO 10 DA LEI 4.320/64**  
**25909 - CENTRO DE ESPECIALIZACOES MEDICAS JOSE DE ALENCAR**

Exercício 2018

Código da Receita	Descrição da Receita	Previsão	Arrecadado	Diferença	
				Para Mais	Para Menos
1.0.0.0.0.0.00.00	RECEITAS CORRENTES	567.109,00	244,73		566.864,27
1.3.0.0.0.0.00.00	RECEITA PATRIMONIAL	426.220,00	244,73		425.975,27
1.3.2.0.0.0.00.00	VALORES MOBILIARIOS	426.220,00	244,73		425.975,27
1.3.2.1.0.0.00.00	JUROS E CORRECOES MONETARIAS	426.220,00	244,73		425.975,27
1.3.2.1.0.0.10.00	REMUNERACAO DE DEPOSITOS BANCARIOS	426.220,00	244,73		425.975,27
1.3.2.1.0.0.11.00	REMUNERACAO DE DEPOSITOS BANCARIOS - PRINCIPAL	426.220,00	244,73		425.975,27
1.3.2.1.0.0.11.03	REMUNERACAO DE DEPOSITOS BANCARIOS - VINCULADOS - FUNDO DE SAUDE	426.220,00	244,73		425.975,27
1.9.0.0.0.0.00.00	OUTRAS RECEITAS CORRENTES	140.889,00	-		140.889,00
1.9.2.0.0.0.00.00	INDENIZACOES, RESTITUICOES E RESSARCIMENTOS	140.889,00	-		140.889,00
1.9.2.2.0.0.00.00	RESTITUICOES	140.889,00	-		140.889,00
1.9.2.2.9.9.00.00	OUTRAS RESTITUICOES	140.889,00	-		140.889,00
1.9.2.2.9.9.10.00	OUTRAS RESTITUICOES	140.889,00	-		140.889,00
1.9.2.2.9.9.11.00	OUTRAS RESTITUICOES - PRINCIPAL	140.889,00	-		140.889,00
1.9.2.2.9.9.11.03	OUTRAS RESTITUICOES - PRINCIPAL - DEMAIS RESTITUICOES	140.889,00	-		140.889,00
<b>Total:</b>		<b>567.109,00</b>	<b>244,73</b>	<b>-</b>	<b>566.864,27</b>

ORÇAMENTO GERAL

25909 - CENTRO DE ESPECIALIZACOES MEDICAS JOSE DE ALENCAR

CÓDIGO	ESPECIFICAÇÃO	NATUREZA DA DESPESA				
		CRÉDITOS ORÇAMENTÁRIOS E SUPLEMENTARES	CRÉDITOS ESPECIAIS E EXTRAORDINÁRIOS	TOTAL	REALIZADA EMPENHADA NO ANO	DIFERENÇA SALDO A EMPENHAR
3.0.0.0.00	DESPESAS CORRENTES	3.185.900,00		3.185.900,00	3.050.675,17	135.224,83
3.3.0.0.00	OUTRAS DESPESAS CORRENTES	3.185.900,00		3.185.900,00	3.050.675,17	135.224,83
4.0.0.0.00	DESPESAS DE CAPITAL	182.100,00		182.100,00	180.985,11	1.114,89
4.4.0.0.00	INVESTIMENTOS	182.100,00		182.100,00	180.985,11	1.114,89
	<b>TOTAL</b>	<b>3.368.000,00</b>		<b>3.368.000,00</b>	<b>3.231.660,28</b>	<b>136.339,72</b>

**BALANÇO ORÇAMENTÁRIO**

**25909 - CENTRO DE ESPECIALIZACOES MEDICAS JOSE DE ALENCAR**

**EXERCÍCIO: 2018 PERÍODO (ATÉ MÊS): DEZEMBRO**

<b>RECEITAS ORÇAMENTÁRIAS</b>	<b>PREVISÃO INICIAL (a)</b>	<b>PREVISÃO ATUALIZADA (b)</b>	<b>RECEITAS REALIZADAS (c)</b>	<b>SALDO (d) = (c-b)</b>
<b>RECEITAS CORRENTES (I)</b>	<b>567.109,00</b>	<b>567.109,00</b>	<b>244,73</b>	<b>(566.864,27)</b>
Receita Tributária	-	-	-	-
Receita de Contribuições	-	-	-	-
Receita Patrimonial	426.220,00	426.220,00	244,73	(425.975,27)
Receita Agropecuária	-	-	-	-
Receita Industrial	-	-	-	-
Receita de Serviços	-	-	-	-
Transferências Correntes	-	-	-	-
Outras Receitas Correntes	140.889,00	140.889,00	-	(140.889,00)
<b>RECEITAS DE CAPITAL (II)</b>	-	-	-	-
Operações de Crédito	-	-	-	-
Alienação de Bens	-	-	-	-
Amortização de Empréstimos	-	-	-	-
Transferências de Capital	-	-	-	-
Outras Receitas de Capital	-	-	-	-
<b>RECURSOS ARRECADADOS EM EXERCÍCIOS ANTERIORES (III)</b>	-	-	-	-
<b>SUBTOTAL DAS RECEITAS (IV) = (I + II + III)</b>	<b>567.109,00</b>	<b>567.109,00</b>	<b>244,73</b>	<b>(566.864,27)</b>
<b>OPERAÇÕES DE CRÉDITO / REFINANCIAMENTO (V)</b>	-	-	-	-
Operações de Crédito Internas	-	-	-	-
Mobiliária	-	-	-	-
Contratual	-	-	-	-
Operações de Crédito Externas	-	-	-	-
Mobiliária	-	-	-	-
Contratual	-	-	-	-
<b>SUBTOTAL COM REFINANCIAMENTO (VI) = (IV + V)</b>	<b>567.109,00</b>	<b>567.109,00</b>	<b>244,73</b>	<b>(566.864,27)</b>
<b>REPASSES RECEBIDOS (VII)</b>	<b>4.452.891,00</b>	<b>2.800.891,00</b>	<b>3.317.352,71</b>	<b>516.461,71</b>
<b>DÉFICIT (VIII)</b>	-	-	-	-
<b>TOTAL (IX) = (VI + VII + VIII)</b>	<b>5.020.000,00</b>	<b>3.368.000,00</b>	<b>3.317.597,44</b>	<b>(50.402,56)</b>
<b>SALDOS DE EXERCÍCIOS ANTERIORES</b>	-	-	-	-
Superávit Financeiro	-	-	-	-
Reabertura de Créditos Adicionais	-	-	-	-

**BALANÇO ORÇAMENTÁRIO**
**25909 - CENTRO DE ESPECIALIZACOES MEDICAS JOSE DE ALENCAR**
**EXERCÍCIO: 2018 PERÍODO (ATÉ MÊS): DEZEMBRO**

<b>DESPESAS ORÇAMENTÁRIAS</b>	<b>DOTAÇÃO INICIAL (e)</b>	<b>DOTAÇÃO ATUALIZADA (f)</b>	<b>DESPESAS EMPENHADAS (g)</b>	<b>DESPESAS LIQUIDADAS (h)</b>	<b>DESPESAS PAGAS (i)</b>	<b>SALDO DA DOTAÇÃO (j) = (f-g)</b>
<b>DESPESAS CORRENTES (X)</b>	<b>5.010.000,00</b>	<b>3.185.900,00</b>	<b>3.050.675,17</b>	<b>3.044.282,82</b>	<b>3.040.199,47</b>	<b>135.224,83</b>
Pessoal e Encargos Sociais	-	-	-	-	-	-
Juros e Encargos da Dívida	-	-	-	-	-	-
Outras Despesas Correntes	5.010.000,00	3.185.900,00	3.050.675,17	3.044.282,82	3.040.199,47	<b>135.224,83</b>
<b>DESPESAS DE CAPITAL (XI)</b>	<b>10.000,00</b>	<b>182.100,00</b>	<b>180.985,11</b>	<b>105.467,25</b>	<b>36.010,65</b>	<b>1.114,89</b>
Investimentos	10.000,00	182.100,00	180.985,11	105.467,25	36.010,65	<b>1.114,89</b>
Inversões Financeiras	-	-	-	-	-	-
Amortização da Dívida	-	-	-	-	-	-
<b>RESERVA DE CONTINGÊNCIA (XII)</b>	-	-	-	-	-	-
<b>RESERVA DO RPPS (XIII)</b>	-	-	-	-	-	-
<b>SUBTOTAL DAS DESPESAS (XIV) = (X+XI+XII+XIII)</b>	<b>5.020.000,00</b>	<b>3.368.000,00</b>	<b>3.231.660,28</b>	<b>3.149.750,07</b>	<b>3.076.210,12</b>	<b>136.339,72</b>
<b>AMORTIZAÇÃO DA DÍV. / REFINANCIAMENTO (XV)</b>	-	-	-	-	-	-
Amortização da Dívida Interna	-	-	-	-	-	-
Dívida Mobiliária	-	-	-	-	-	-
Outras Dívidas	-	-	-	-	-	-
Amortização da Dívida Externa	-	-	-	-	-	-
Dívida Mobiliária	-	-	-	-	-	-
Outras Dívidas	-	-	-	-	-	-
<b>SUBTOTAL C/ REFINANCIAMENTO (XVI) = (XIV+XV)</b>	<b>5.020.000,00</b>	<b>3.368.000,00</b>	<b>3.231.660,28</b>	<b>3.149.750,07</b>	<b>3.076.210,12</b>	<b>136.339,72</b>
<b>REPASSES CONCEDIDOS (XVII)</b>	-	-	-	-	-	-
<b>SUPERÁVIT (XVIII)</b>	-	-	<b>85.937,16</b>	-	-	<b>(85.937,16)</b>
<b>TOTAL (XIX) = (XVI + XVII + XVIII)</b>	<b>5.020.000,00</b>	<b>3.368.000,00</b>	<b>3.317.597,44</b>	<b>3.149.750,07</b>	<b>3.076.210,12</b>	<b>50.402,56</b>

25909 - CENTRO DE ESPECIALIZACOES MEDICAS JOSE DE ALENCAR

EXERCÍCIO: 2018 PERÍODO (ATÉ MÊS): DEZEMBRO

RESTOS A PAGAR PROCESSADOS E NÃO PROCESSADOS LIQUIDADOS					
RESTOS A PAGAR PROCESSADOS	INSCRITOS		PAGOS (c)	CANCELADOS (d)	SALDO (e) = (a + b - c - d)
	EM EXERCÍCIOS ANTERIORES (a)	EM 31 DEZ. EXER. ANTERIOR (b)			
<b>DESPESAS CORRENTES</b>	-	204.659,75	204.659,75	-	-
Pessoal e Encargos Sociais	-	-	-	-	-
Juros e Encargos da Dívida	-	-	-	-	-
Outras Despesas Correntes	-	204.659,75	204.659,75	-	-
<b>DESPESAS DE CAPITAL</b>	-	-	-	-	-
Investimentos	-	-	-	-	-
Inversões Financeiras	-	-	-	-	-
Amortização da Dívida	-	-	-	-	-
<b>TOTAL</b>	-	204.659,75	204.659,75	-	-

RESTOS A PAGAR NÃO PROCESSADOS						
RESTOS A PAGAR NÃO PROCESSADOS	INSCRITOS		LIQUIDADOS (c)	PAGOS (d)	CANCELADOS (e)	SALDO (f) = (a + b - d - e)
	EM EXERCÍCIOS ANTERIORES (a)	EM 31 DEZ. EXER. ANTERIOR (b)				
<b>DESPESAS CORRENTES</b>	-	2.922,42	2.922,42	2.922,42	-	-
Pessoal e Encargos Sociais	-	-	-	-	-	-
Juros e Encargos da Dívida	-	-	-	-	-	-
Outras Despesas Correntes	-	2.922,42	2.922,42	2.922,42	-	-
<b>DESPESAS DE CAPITAL</b>	-	-	-	-	-	-
Investimentos	-	-	-	-	-	-
Inversões Financeiras	-	-	-	-	-	-
Amortização da Dívida	-	-	-	-	-	-
<b>TOTAL</b>	-	2.922,42	2.922,42	2.922,42	-	-

**BALANÇO FINANCEIRO**

**25909 - CENTRO DE ESPECIALIZACOES MEDICAS JOSE DE ALENCAR**

**EXERCÍCIO: 2018 SITUAÇÃO: EMPENHADO PERÍODO (ATÉ MÊS): DEZEMBRO**

<b>INGRESSOS</b>	<b>Exercício Atual</b>	<b>Exercício Anterior</b>
<b>Receita Orçamentária (I)</b>	<b>244,73</b>	<b>1.393,35</b>
Ordinária	-	-
Vinculada	244,73	1.393,35
Recursos Vinculados à Educação	-	-
Recursos Vinculados à Saúde	244,73	1.393,35
Recursos Vinculados à Previdência Social - RPPS	-	-
Recursos Vinculados à Previdência Social - RGPS	-	-
Recursos Vinculados à Seguridade Social	-	-
Outras Destinações de Recursos	-	-
(-) Deduções da Receita Orçamentária	-	-
<b>Transferências Financ. Recebidas (II)</b>	<b>3.317.352,71</b>	<b>3.425.357,49</b>
Transferências Recebidas para a Execução Orçamentária	3.317.352,71	3.425.357,49
Transferências Recebidas Independentes de Execução Orçamentária	-	-
Transferências Recebidas para Aportes de recursos para o RPPS	-	-
Transferências Recebidas para Aportes de recursos para o RGPS	-	-
<b>Recebimentos Extraorçamentários (III)</b>	<b>157.356,77</b>	<b>212.451,89</b>
Inscrição de Restos a Pagar Não Processados	81.910,21	2.922,42
Inscrição de Restos a Pagar Processados	73.539,95	204.659,75
Depósitos Restituíveis e Valores Vinculados	1.906,61	4.869,72
Outros Recebimentos Extra Orçamentários	-	-
<b>Saldo do Ex. Anterior (IV)</b>	<b>10.136,62</b>	<b>27.843,63</b>
Caixa e Equivalentes de Caixa	10.136,62	27.843,63
Depósitos Restituíveis e Valores Vinculados	-	-
<b>TOTAL (V) = (I+II+III+IV)</b>	<b>3.485.090,83</b>	<b>3.667.046,36</b>

**BALANÇO FINANCEIRO**

**25909 - CENTRO DE ESPECIALIZACOES MEDICAS JOSE DE ALENCAR**

**EXERCÍCIO: 2018 SITUAÇÃO: EMPENHADO PERÍODO (ATÉ MÊS): DEZEMBRO**

<b>DISPÊNDIOS</b>	<b>Exercício Atual</b>	<b>Exercício Anterior</b>
<b>Despesa Orçamentária (VI)</b>	<b>3.231.660,28</b>	<b>3.634.348,46</b>
Ordinária	-	-
Vinculada	3.231.660,28	3.634.348,46
Recursos Destinados à Educação	-	-
Recursos Destinados à Saúde	3.231.660,28	3.634.348,46
Recursos Destinados à Previdência Social – RPPS	-	-
Recursos Destinados à Previdência Social – RGPS	-	-
Recursos Destinados à Seguridade Social	-	-
Outras Destinações de Recursos	-	-
<b>Transferências Financ. Concedidas (VII)</b>	-	-
Transferências Concedidas para a Execução Orçamentária	-	-
Transferências Concedidas Independentes de Execução Orçamentária	-	-
Transferências Concedidas para Aportes de recursos para o RPPS	-	-
Transferências Concedidas para Aportes de recursos para o RGPS	-	-
<b>Pagamentos Extra Orçamentários (VIII)</b>	<b>209.488,78</b>	<b>22.561,28</b>
Pagamentos de Restos a Pagar Não Processados	2.922,42	5.847,25
Pagamentos de Restos a Pagar Processados	204.659,75	11.416,16
Depósitos Restituíveis e Valores Vinculados	1.906,61	5.297,87
Outros Pagamentos Extra Orçamentários	-	-
<b>Saldo para o Ex. Seguinte (IX)</b>	<b>43.941,77</b>	<b>10.136,62</b>
Caixa e Equivalentes de Caixa	43.941,77	10.136,62
Depósitos Restituíveis e Valores Vinculados	-	-
<b>TOTAL (X) = (VI+VII+VIII+IX)</b>	<b>3.485.090,83</b>	<b>3.667.046,36</b>

**BALANÇO PATRIMONIAL**

**25909 - CENTRO DE ESPECIALIZACOES MEDICAS JOSE DE ALENCAR**

**EXERCÍCIO: 2018**

**PERÍODO(MÊS): DEZEMBRO**

<b>ATIVO</b>	<b>Exercício Atual</b>	<b>Exercício Anterior</b>
<b>ATIVO CIRCULANTE</b>	<b>43.941,77</b>	<b>432.064,49</b>
Caixa e Equivalentes de Caixa	43.941,77	10.136,62
Estoques	-	421.927,87
<b>ATIVO NÃO-CIRCULANTE</b>	<b>140.993,19</b>	<b>339.855,36</b>
Imobilizado	140.993,19	339.855,36
Intangível	-	-
<b>TOTAL DO ATIVO</b>	<b>184.934,96</b>	<b>771.919,85</b>

<b>PASSIVO E PATRIMÔNIO LÍQUIDO</b>	<b>Exercício Atual</b>	<b>Exercício Anterior</b>
<b>PASSIVO CIRCULANTE</b>	<b>73.539,95</b>	<b>204.659,75</b>
Fornecedores e Contas a Pagar a Curto Prazo	73.539,95	204.659,75
<b>PASSIVO NÃO-CIRCULANTE</b>	<b>-</b>	<b>-</b>
<b>TOTAL DO PASSIVO</b>	<b>73.539,95</b>	<b>204.659,75</b>
<b>PATRIMÔNIO LÍQUIDO</b>	<b>Exercício Atual</b>	<b>Exercício Anterior</b>
Resultados Acumulados	111.395,01	567.260,10
Resultado do Exercício	(323.050,09)	(1.280.122,07)
Resultado de Exercícios Anteriores	(69.321,31)	1.210.800,76
Ajustes de Exercícios Anteriores	503.766,41	636.581,41
Outros Resultados	-	-
Ações/Cotas em Tesouraria	-	-
<b>TOTAL DO PATRIMÔNIO LÍQUIDO</b>	<b>111.395,01</b>	<b>567.260,10</b>
<b>TOTAL DO PASSIVO E PATRIMÔNIO LÍQUIDO</b>	<b>184.934,96</b>	<b>771.919,85</b>



**QUADRO DOS ATIVOS E PASSIVOS FINANCEIROS E PERMANENTES (LEI 4.320/64)**

EXERCÍCIO: 2018	PERÍODO(MÊS): DEZEMBRO	
ATIVO (I)	Exercício Atual	Exercício Anterior
ATIVO FINANCEIRO	43.941,77	10.136,62
ATIVO PERMANENTE	140.993,19	761.783,23
<b>TOTAL DO ATIVO</b>	<b>184.934,96</b>	<b>771.919,85</b>
PASSIVO (II)	Exercício Atual	Exercício Anterior
PASSIVO FINANCEIRO	155.450,16	207.582,17
PASSIVO PERMANENTE	-	-
<b>TOTAL DO PASSIVO</b>	<b>155.450,16</b>	<b>207.582,17</b>
<b>SALDO PATRIMONIAL</b>	<b>29.484,80</b>	<b>564.337,68</b>

**QUADRO DAS CONTAS DE COMPENSAÇÃO (LEI 4.320/64)**

EXERCÍCIO: 2018	PERÍODO(MÊS): DEZEMBRO	
ATOS POTENCIAIS ATIVOS	Exercício Atual	Exercício Anterior
Garantias e Contragarantias Recebidas a Executar	-	-
Direitos Conveniados e Outros Instrumentos Congêneres	-	-
Direitos Contratuais	-	-
Outros Atos Potenciais Ativos	-	-
<b>TOTAL DOS ATOS POTENCIAIS ATIVOS</b>	<b>-</b>	<b>-</b>
ATOS POTENCIAIS PASSIVOS	Exercício Atual	Exercício Anterior
Garantias e Contragarantias Concedidas	-	-
Obrigações Conveniadas e Outros Instrumentos Congêneres	-	-
Obrigações Contratuais	29.690.619,00	28.722.371,45
Outros Atos Potenciais Passivos	-	-
<b>TOTAL DOS ATOS POTENCIAIS PASSIVOS</b>	<b>29.690.619,00</b>	<b>28.722.371,45</b>

**QUADRO DO SUPERÁVIT / DÉFICIT FINANCEIRO (LEI 4.320/64)**

EXERCÍCIO: 2018	PERÍODO(MÊS): DEZEMBRO	
DESTINAÇÃO DE RECURSOS	Exercício Atual	Exercício Anterior
21 Receitas de Impostos e de Transferência de Impostos - Saúde	(10.048,78)	-
22 Transferência de Recursos do Sistema Único de Saúde - SUS	(101.459,61)	(197.445,55)
<b>Total</b>	<b>(111.508,39)</b>	<b>(197.445,55)</b>

**DEMONSTRAÇÃO DAS VARIAÇÕES PATRIMONIAIS**

**25909 - CENTRO DE ESPECIALIZACOES MEDICAS JOSE DE ALENCAR**

**EXERCÍCIO: 2018**

**PERÍODO(ATÉ MÊS): DEZEMBRO**

<b>VARIAÇÕES PATRIMONIAIS QUANTITATIVAS</b>	<b>Exercício Atual</b>	<b>Exercício Anterior</b>
<b>VARIAÇÕES PATRIMONIAIS AUMENTATIVAS</b>	<b>3.545.050,88</b>	<b>3.484.216,23</b>
IMPOSTOS, TAXAS E CONTRIBUIÇÕES DE MELHORIA	-	-
CONTRIBUIÇÕES	-	-
EXPLORAÇÃO E VENDA DE BENS, SERVIÇOS E DIREITOS	-	-
<b>VARIAÇÕES PATRIMONIAIS AUMENTATIVAS FINANCEIRAS</b>	<b>244,73</b>	<b>1.393,35</b>
REMUNERAÇÃO DE DEPÓSITOS BANCÁRIOS E APLICAÇÕES FINANCEIRAS	244,73	1.393,35
<b>TRANSFERÊNCIAS E DELEGAÇÕES RECEBIDAS</b>	<b>3.538.771,35</b>	<b>3.475.303,88</b>
TRANSFERÊNCIAS INTRAGOVERNAMENTAIS	3.538.771,35	3.475.303,88
<b>VALORIZAÇÃO E GANHOS COM ATIVOS E DESINCORPORAÇÃO DE PASSIVOS</b>	<b>6.034,80</b>	<b>7.519,00</b>
GANHOS COM INCORPORAÇÃO DE ATIVOS	6.034,80	7.519,00
OUTRAS VARIAÇÕES PATRIMONIAIS AUMENTATIVAS	-	-
<b>VARIAÇÃO PATRIMONIAL DIMINUTIVA</b>	<b>3.868.100,97</b>	<b>4.764.338,30</b>
PESSOAL E ENCARGOS	-	-
BENEFÍCIOS PREVIDENCIÁRIOS E ASSISTENCIAIS	-	-
<b>USO DE BENS, SERVIÇOS E CONSUMO DE CAPITAL FIXO</b>	<b>3.357.887,11</b>	<b>4.757.209,29</b>
USO DE MATERIAL DE CONSUMO	3.221.376,15	4.562.416,35
SERVIÇOS	116.106,76	175.839,26
DEPRECIÇÃO, AMORTIZAÇÃO E EXAUSTÃO	20.404,20	18.953,68
VPD - VARIAÇÕES PATRIMONIAIS DIMINUTIVAS FINANCEIRAS	-	-
<b>TRANSFERÊNCIAS E DELEGAÇÕES CONCEDIDAS</b>	<b>482.311,45</b>	<b>7.115,31</b>
TRANSFERÊNCIAS INTRAGOVERNAMENTAIS	482.311,45	7.115,31
<b>DESVALORIZAÇÃO E PERDA DE ATIVOS</b>	<b>27.902,41</b>	<b>13,70</b>
DESINCORPORAÇÃO DE ATIVOS	27.902,41	13,70
TRIBUTÁRIAS	-	-
CUSTO DAS MERCADORIAS E DOS PRODUTOS VENDIDOS, E DOS SERVIÇOS	-	-
OUTRAS VARIAÇÕES PATRIMONIAIS DIMINUTIVAS	-	-
<b>Resultado Patrimonial do Período</b>	<b>(323.050,09)</b>	<b>(1.280.122,07)</b>
<b>VARIAÇÕES PATRIMONIAIS QUALITATIVAS</b>	<b>Exercício Atual</b>	<b>Exercício Anterior</b>
INCORPORAÇÃO DE ATIVOS	105.467,25	6.810,00
DESINCORPORAÇÃO DE PASSIVOS	-	-
INCORPORAÇÃO DE PASSIVOS	-	-
DESINCORPORAÇÃO DE ATIVOS	-	-

DEMONSTRATIVO DA DÍVIDA FLUTUANTE - ANEXO 17 da Lei 4.320/64

DESCRIÇÃO	SALDO ANTERIOR	MOVIMENTAÇÃO NO EXERCÍCIO			SALDO PARA O EXERCÍCIO SEGUINTE
		INSCRIÇÃO / REC. EXTRA-ORÇ.	BAIXA / DESP. EXTRA-ORÇ.	PRESCRIÇÃO / CANCELAMENTO	
<b>RESTOS A PAGAR</b>	<b>207.582,17</b>	<b>155.450,16</b>	<b>207.582,17</b>	-	<b>155.450,16</b>
DEPÓSITOS E VALORES RESTITUÍVEIS	-	-	-	-	-
<b>CONSIGNAÇÕES</b>	-	<b>1.906,61</b>	<b>1.906,61</b>	-	-
INSS	-	-	-	-	-
ISS	-	1.906,61	1.906,61	-	-
IRRF	-	-	-	-	-
IPM	-	-	-	-	-
OUTRAS CONSIGNAÇÕES	-	-	-	-	-
<b>TOTAL</b>	<b>207.582,17</b>	<b>157.356,77</b>	<b>209.488,78</b>	-	<b>155.450,16</b>

**DEMONSTRAÇÃO DO FLUXO DE CAIXA**

**25909 - CENTRO DE ESPECIALIZACOES MEDICAS JOSE DE ALENCAR**

**EXERCÍCIO: 2018**

**PERÍODO(ATÉ MÊS): DEZEMBRO**

<b>FLUXOS DE CAIXA DAS ATIVIDADES DAS OPERAÇÕES</b>	<b>Exercício Atual</b>	<b>Exercício Anterior</b>
<b>INGRESSOS</b>	<b>3.319.504,05</b>	<b>3.431.620,56</b>
<b>RECEITAS DERIVADAS E ORIGINÁRIAS</b>	<b>244,73</b>	<b>1.393,35</b>
Receita Tributária	-	-
Receita de Contribuições	-	-
Receita Patrimonial	-	-
Receita Agropecuária	-	-
Receita Industrial	-	-
Receita de Serviços	-	-
Remuneração das Disponibilidades	244,73	1.393,35
Outras Receitas Derivadas e Originárias	-	-
<b>TRANSFERÊNCIAS CORRENTES RECEBIDAS</b>	<b>-</b>	<b>3.425.357,49</b>
Intergovernamentais	-	-
Intragovernamentais	-	3.425.357,49
Outras Transferências Correntes	-	-
<b>RECEBIMENTOS EXTRA ORÇAMENTÁRIOS</b>	<b>3.319.259,32</b>	<b>4.869,72</b>
Depósitos Terceiros Passivos - Recebidos	-	-
Recebimentos de Consignações	1.906,61	4.869,72
Transferências Financeiras Recebidas	3.317.352,71	-
Outros recebimentos Extra orçamentários	-	-
<b>DESEMBOLSOS</b>	<b>3.249.688,25</b>	<b>3.442.517,57</b>
<b>PESSOAL E OUTRAS DESP. CORRENTES</b>	<b>3.247.781,64</b>	<b>3.419.956,29</b>
Saúde	3.247.781,64	3.419.956,29
<b>JUROS E ENCARGOS DA DÍVIDA</b>	<b>-</b>	<b>-</b>
Juros e Correção Monetária da Dívida Interna	-	-
Juros e Correção Monetária da Dívida Externa	-	-
Outros Encargos da Dívida	-	-
<b>TRANSFERÊNCIAS CONCEDIDAS</b>	<b>-</b>	<b>-</b>
Intergovernamentais	-	-
Intragovernamentais	-	-
Outras Transferências Concedidas	-	-
<b>PAGAMENTOS EXTRA ORÇAMENTÁRIOS</b>	<b>1.906,61</b>	<b>22.561,28</b>
Depósitos Terceiros Passivos - Devolução	-	-
Pagamentos de Consignações	1.906,61	5.297,87
Pagamentos de Restos a Pagar	-	<b>17.263,41</b>
Processados	-	11.416,16
Não Processados	-	5.847,25
Transferências Financeiras Concedidas	-	-
Outros Pagamentos Extra Orçamentários	-	-
<b>FLUXO DE CAIXA LÍQUIDO DAS ATIVIDADES DAS OPERAÇÕES</b>	<b>69.815,80</b>	<b>(10.897,01)</b>

**DEMONSTRAÇÃO DO FLUXO DE CAIXA**

**25909 - CENTRO DE ESPECIALIZACOES MEDICAS JOSE DE ALENCAR**

**EXERCÍCIO: 2018**

**PERÍODO(ATÉ MÊS): DEZEMBRO**

<b>FLUXOS DE CAIXA DAS ATIVIDADES DE INVESTIMENTO</b>	<b>Exercício Atual</b>	<b>Exercício Anterior</b>
<b>INGRESSOS</b>	-	-
Alienações de Bens	-	-
Amortização de Empréstimos e Financiamentos Concedidos	-	-
Outras Receitas de Capital	-	-
Outros Ingressos de Investimentos	-	-
<b>DESEMBOLSOS</b>	<b>36.010,65</b>	<b>6.810,00</b>
Aquisição de Ativo não Circulante	36.010,65	6.810,00
Concessão de Empréstimos e Financiamentos	-	-
Outros Desembolsos de Investimentos	-	-
<b>FLUXO DE CAIXA LÍQUIDO DAS ATIVIDADES DE INVESTIMENTO</b>	<b>(36.010,65)</b>	<b>(6.810,00)</b>
<b>FLUXOS DE CAIXA DAS ATIVIDADES DE FINANCIAMENTO</b>	<b>Exercício Atual</b>	<b>Exercício Anterior</b>
<b>INGRESSOS</b>	-	-
Operações de Crédito	-	-
Integralização do Capital Social de Empresas Dependentes	-	-
Transferências de Capital	-	-
<b>DESEMBOLSOS</b>	-	-
Amortização/Refinanciamento da Dívida	-	-
Outros desembolsos de financiamento	-	-
<b>FLUXO DE CAIXA LÍQUIDO DAS ATIVIDADES DE FINANCIAMENTO</b>	-	-
<b>GERAÇÃO LÍQUIDA DE CAIXA E EQUIVALENTE DE CAIXA</b>	<b>33.805,15</b>	<b>(17.707,01)</b>
<b>CAIXA E EQUIVALENTE DE CAIXA INICIAL</b>	<b>10.136,62</b>	<b>27.843,63</b>
<b>CAIXA E EQUIVALENTE DE CAIXA FINAL</b>	<b>43.941,77</b>	<b>10.136,62</b>



Prefeitura de  
**Fortaleza**

**HOSPITAL DISTRITAL EVANDRO AYRES  
DE MOURA  
UNIDADE ORÇAMENTÁRIA 25 910**

DEMONSTRATIVO DA RECEITA E DESPESA SEGUNDO AS CATERGORIAS ECONOMICAS - ANEXO 01 DA LEI 4.320/64

25910 - HOSPITAL DISTRITAL EVANDRO AYRES DE MOURA

EXERCÍCIO: 2018 PERÍODO(ATÉ MÊS): DEZEMBRO

RECEITAS		DESPESAS	
<b>RECEITAS CORRENTES</b>	<b>16.921,81</b>	<b>DESPESAS CORRENTES</b>	<b>7.916.319,81</b>
Receita Tributária	-	Pessoal e Encargos Sociais	-
Receita de Contribuições	-	Juros e Encargos da Dívida	-
Receita Patrimonial	16.921,81	Outras Despesas Correntes	7.916.319,81
Receita Agropecuária	-		
Receita Industrial	-		
Receita de Serviços	-		
Transferências Correntes	-		
Outras Receitas Correntes	-		
Dedução para Formação do FUNDEB	-		
<b>SUPERÁVIT CORRENTE</b>	<b>-</b>	<b>DÉFICIT CORRENTE</b>	<b>7.899.398,00</b>
<b>RECEITAS DE CAPITAL</b>	<b>-</b>	<b>DESPESAS DE CAPITAL</b>	<b>204.380,96</b>
Operações de Crédito	-	Investimento	204.380,96
Alienação de Bens	-	Inversões Financeira	-
Amortizações de Empréstimos	-	Amortização da Dívida	-
Transferências de Capital	-		
Outras Receitas de Capital	-		
<b>REPASSE RECEBIDO</b>	<b>7.779.048,22</b>	<b>REPASSE CONCEDIDO</b>	<b>-</b>
<b>TOTAL DA RECEITA</b>	<b>7.795.970,03</b>	<b>TOTAL DA DESPESA</b>	<b>8.120.700,77</b>
<b>DÉFICIT</b>	<b>324.730,74</b>	<b>SUPERÁVIT</b>	<b>-</b>
<b>TOTAL</b>	<b>8.120.700,77</b>	<b>TOTAL</b>	<b>8.120.700,77</b>

RESUMO

RECEITAS		DESPESAS	
RECEITAS CORRENTES	16.921,81	DESPESAS CORRENTES	7.916.319,81
RECEITAS DE CAPITAL	-	DESPESAS DE CAPITAL	204.380,96
REPASSE RECEBIDO	7.779.048,22	REPASSE CONCEDIDO	-
DÉFICIT	324.730,74	SUPERÁVIT	-
<b>TOTAL</b>	<b>8.120.700,77</b>	<b>TOTAL</b>	<b>8.120.700,77</b>

PREFEITURA MUNICIPAL DE FORTALEZA

EXERCÍCIO DE 2018

ANEXO 2

ORÇAMENTO GERAL

25910 - HOSPITAL DISTRITAL EVANDRO AYRES DE MOURA

CÓDIGO	ESPECIFICAÇÃO	NATUREZA DA DESPESA		
		ELEMENTO	MODALIDADE	CATEGORIA / GRUPO
3.0.0.0.00	DESPESAS CORRENTES			7.916.319,81
3.3.0.0.00	OUTRAS DESPESAS CORRENTES			7.916.319,81
3.3.9.0.00	APLICACOES DIRETAS		7.916.319,81	
3.3.9.0.30	MATERIAL DE CONSUMO	5.133.736,64		
3.3.9.0.39	OUTROS SERVICOS DE TERCEIROS - PESSOA JURIDICA	2.292.996,20		
3.3.9.0.92	DESPESAS DE EXERCICIOS ANTERIORES	489.586,97		
4.0.0.0.00	DESPESAS DE CAPITAL			204.380,96
4.4.0.0.00	INVESTIMENTOS			204.380,96
4.4.9.0.00	APLICACOES DIRETAS		204.380,96	
4.4.9.0.52	EQUIPAMENTOS E MATERIAL PERMANENTE	204.380,96		
<b>TOTAL</b>				<b>8.120.700,77</b>

PREFEITURA MUNICIPAL DE FORTALEZA

EXERCÍCIO DE 2018

ANEXO 6

ORÇAMENTO GERAL

25910 - HOSPITAL DISTRITAL EVANDRO AYRES DE MOURA

CÓDIGO	ESPECIFICAÇÃO	PROGRAMA DE TRABALHO		
		PROJETO	ATIVIDADE	TOTAL
10.000.0000.0000.0000	SAUDE		8.120.700,77	8.120.700,77
10.302.0000.0000.0000	ASSISTENCIA HOSPITALAR E AMBULATORIAL		8.120.700,77	8.120.700,77
10.302.0123.0000.0000	ATENCAO ESPECIALIZADA A SAUDE		8.120.700,77	8.120.700,77
10.302.0123.2621.0000	MANUTENCAO DA REDE DE HOSPITAIS DO MUNICIPIO		8.120.700,77	8.120.700,77
10.302.0123.2621.0003	MANUTENCAO DA REDE DE HOSPITAIS DO MUNICIPIO		8.120.700,77	8.120.700,77
<b>TOTAL</b>			<b>8.120.700,77</b>	<b>8.120.700,77</b>



PREFEITURA MUNICIPAL DE FORTALEZA

EXERCÍCIO DE 2018

ANEXO 7

ORÇAMENTO GERAL

25910 - HOSPITAL DISTRITAL EVANDRO AYRES DE MOURA

PROGRAMA DE TRABALHO

CÓDIGO	ESPECIFICAÇÃO	PROJETO	ATIVIDADE	TOTAL
10.000.0000.0000.0000	SAUDE		8.120.700,77	8.120.700,77
10.302.0000.0000.0000	ASSISTENCIA HOSPITALAR E AMBULATORIAL		8.120.700,77	8.120.700,77
10.302.0123.0000.0000	ATENCAO ESPECIALIZADA A SAUDE		8.120.700,77	8.120.700,77
10.302.0123.2621.0000	MANUTENCAO DA REDE DE HOSPITAIS DO MUNICIPIO		8.120.700,77	8.120.700,77
10.302.0123.2621.0003	MANUTENCAO DA REDE DE HOSPITAIS DO MUNICIPIO		8.120.700,77	8.120.700,77
<b>TOTAL</b>			<b>8.120.700,77</b>	<b>8.120.700,77</b>

PREFEITURA MUNICIPAL DE FORTALEZA

EXERCÍCIO DE 2018

ANEXO 8

ORÇAMENTO GERAL

25910 - HOSPITAL DISTRITAL EVANDRO AYRES DE MOURA

PROGRAMA DE TRABALHO

CÓDIGO	ESPECIFICAÇÃO	ORDINÁRIO	VINCULADO	TOTAL
10.000.0000.0000.0000	SAUDE		8.120.700,77	8.120.700,77
10.302.0000.0000.0000	ASSISTENCIA HOSPITALAR E AMBULATORIAL		8.120.700,77	8.120.700,77
10.302.0123.0000.0000	ATENCAO ESPECIALIZADA A SAUDE		8.120.700,77	8.120.700,77
10.302.0123.2621.0000	MANUTENCAO DA REDE DE HOSPITAIS DO MUNICIPIO		8.120.700,77	8.120.700,77
10.302.0123.2621.0003	MANUTENCAO DA REDE DE HOSPITAIS DO MUNICIPIO		8.120.700,77	8.120.700,77
<b>TOTAL</b>			<b>8.120.700,77</b>	<b>8.120.700,77</b>

PREFEITURA MUNICIPAL DE FORTALEZA

25910 - HOSPITAL DISTRITAL EVANDRO AYRES DE MOURA

EXERCÍCIO DE 2018

ANEXO 9

ORÇAMENTO GERAL

DEMONSTRATIVO DAS DESPESAS POR ÓRGÃO E FUNÇÃO

	SEGURANCA PUBLICA	ASSISTENCIA SOCIAL	PREVIDENCIA SOCIAL	SAUDE
HOSPITAL DISTRITAL EVANDRO AYRES DE MOURA	-	-	-	8.120.700,77
<b>TOTAL</b>				<b>8.120.700,77</b>

**PREFEITURA MUNICIPAL DE FORTALEZA**  
**DEMONSTRATIVO DA RECEITA ORÇADA COM A ARRECADADA - ANEXO 10 DA LEI 4.320/64**  
**25910 - HOSPITAL DISTRITAL EVANDRO AYRES DE MOURA**

**Exercício 2018**

Código da Receita	Descrição da Receita	Previsão	Arrecadado	Diferença	
				Para Mais	Para Menos
1.0.0.0.0.0.00.00	RECEITAS CORRENTES	448.276,00	16.921,81		431.354,19
1.3.0.0.0.0.00.00	RECEITA PATRIMONIAL	448.276,00	16.921,81		431.354,19
1.3.1.0.0.0.00.00	EXPLORACAO DO PATRIMONIO IMOBILIARIO DO ESTADO	-	14.240,00	14.240,00	
1.3.1.0.0.2.00.00	CONCESSAO, PERMISSAO, AUTORIZACAO OU CESSAO DO DIREITO DE USO DE BENS IMOVEIS	-	14.240,00	14.240,00	
1.3.1.0.0.2.10.00	CONCESSAO, PERMISSAO, AUTORIZACAO OU CESSAO DO DIREITO DE USO DE BENS	-	14.240,00	14.240,00	
1.3.1.0.0.2.11.00	CONCESSAO, PERMISSAO, AUTORIZACAO OU CESSAO DO DIREITO DE USO DE BENS	-	14.240,00	14.240,00	
1.3.2.0.0.0.00.00	VALORES MOBILIARIOS	448.276,00	2.681,81		445.594,19
1.3.2.1.0.0.00.00	JUROS E CORRECOES MONETARIAS	448.276,00	2.681,81		445.594,19
1.3.2.1.0.0.10.00	REMUNERACAO DE DEPOSITOS BANCARIOS	448.276,00	2.681,81		445.594,19
1.3.2.1.0.0.11.00	REMUNERACAO DE DEPOSITOS BANCARIOS - PRINCIPAL	448.276,00	2.681,81		445.594,19
1.3.2.1.0.0.11.03	REMUNERACAO DE DEPOSITOS BANCARIOS - VINCULADOS - FUNDO DE SAUDE	426.220,00	2.509,53		423.710,47
1.3.2.1.0.0.11.05	REMUNERACAO DE DEPOSITOS BANCARIOS - VINCULADOS - ACOES E SERVICOS PUBLICOS DE	22.056,00	172,28		21.883,72
<b>Total:</b>		<b>448.276,00</b>	<b>16.921,81</b>	-	<b>431.354,19</b>

ORÇAMENTO GERAL

25910 - HOSPITAL DISTRITAL EVANDRO AYRES DE MOURA

CÓDIGO	ESPECIFICAÇÃO	NATUREZA DA DESPESA			REALIZADA EMPENHADA NO ANO	DIFERENÇA SALDO A EMPENHAR
		CRÉDITOS ORÇAMENTÁRIOS E SUPLEMENTARES	CRÉDITOS ESPECIAIS E EXTRAORDINÁRIOS	TOTAL		
3.0.0.0.00	DESPESAS CORRENTES	8.308.000,00		8.308.000,00	7.916.319,81	391.680,19
3.3.0.0.00	OUTRAS DESPESAS CORRENTES	8.308.000,00		8.308.000,00	7.916.319,81	391.680,19
4.0.0.0.00	DESPESAS DE CAPITAL	210.000,00		210.000,00	204.380,96	5.619,04
4.4.0.0.00	INVESTIMENTOS	210.000,00		210.000,00	204.380,96	5.619,04
	<b>TOTAL</b>	<b>8.518.000,00</b>		<b>8.518.000,00</b>	<b>8.120.700,77</b>	<b>397.299,23</b>

**BALANÇO ORÇAMENTÁRIO**
**25910 - HOSPITAL DISTRITAL EVANDRO AYRES DE MOURA**
**EXERCÍCIO: 2018 PERÍODO (ATÉ MÊS): DEZEMBRO**

RECEITAS ORÇAMENTÁRIAS	PREVISÃO INICIAL (a)	PREVISÃO ATUALIZADA (b)	RECEITAS REALIZADAS (c)	SALDO (d) = (c-b)
<b>RECEITAS CORRENTES (I)</b>	<b>448.276,00</b>	<b>448.276,00</b>	<b>16.921,81</b>	<b>(431.354,19)</b>
Receita Tributária	-	-	-	-
Receita de Contribuições	-	-	-	-
Receita Patrimonial	448.276,00	448.276,00	16.921,81	(431.354,19)
Receita Agropecuária	-	-	-	-
Receita Industrial	-	-	-	-
Receita de Serviços	-	-	-	-
Transferências Correntes	-	-	-	-
Outras Receitas Correntes	-	-	-	-
<b>RECEITAS DE CAPITAL (II)</b>	-	-	-	-
Operações de Crédito	-	-	-	-
Alienação de Bens	-	-	-	-
Amortização de Empréstimos	-	-	-	-
Transferências de Capital	-	-	-	-
Outras Receitas de Capital	-	-	-	-
<b>RECURSOS ARRECADADOS EM EXERCÍCIOS ANTERIORES (III)</b>	-	-	-	-
<b>SUBTOTAL DAS RECEITAS (IV) = (I + II + III)</b>	<b>448.276,00</b>	<b>448.276,00</b>	<b>16.921,81</b>	<b>(431.354,19)</b>
<b>OPERAÇÕES DE CRÉDITO / REFINANCIAMENTO (V)</b>	-	-	-	-
Operações de Crédito Internas	-	-	-	-
Mobiliária	-	-	-	-
Contratual	-	-	-	-
Operações de Crédito Externas	-	-	-	-
Mobiliária	-	-	-	-
Contratual	-	-	-	-
<b>SUBTOTAL COM REFINANCIAMENTO (VI) = (IV + V)</b>	<b>448.276,00</b>	<b>448.276,00</b>	<b>16.921,81</b>	<b>(431.354,19)</b>
<b>REPASSES RECEBIDOS (VII)</b>	<b>7.601.724,00</b>	<b>8.069.724,00</b>	<b>7.779.048,22</b>	<b>(290.675,78)</b>
<b>DÉFICIT (VIII)</b>	-	-	<b>324.730,74</b>	<b>324.730,74</b>
<b>TOTAL (IX) = (VI + VII + VIII)</b>	<b>8.050.000,00</b>	<b>8.518.000,00</b>	<b>8.120.700,77</b>	<b>(397.299,23)</b>
<b>SALDOS DE EXERCÍCIOS ANTERIORES</b>	-	-	-	-
Superávit Financeiro	-	-	-	-
Reabertura de Créditos Adicionais	-	-	-	-

**BALANÇO ORÇAMENTÁRIO**
**25910 - HOSPITAL DISTRITAL EVANDRO AYRES DE MOURA**
**EXERCÍCIO: 2018 PERÍODO (ATÉ MÊS): DEZEMBRO**

<b>DESPESAS ORÇAMENTÁRIAS</b>	<b>DOTAÇÃO INICIAL (e)</b>	<b>DOTAÇÃO ATUALIZADA (f)</b>	<b>DESPESAS EMPENHADAS (g)</b>	<b>DESPESAS LIQUIDADAS (h)</b>	<b>DESPESAS PAGAS (i)</b>	<b>SALDO DA DOTAÇÃO (j) = (f-g)</b>
<b>DESPESAS CORRENTES (X)</b>	<b>8.010.000,00</b>	<b>8.308.000,00</b>	<b>7.916.319,81</b>	<b>7.245.020,54</b>	<b>5.999.432,16</b>	<b>391.680,19</b>
Pessoal e Encargos Sociais	-	-	-	-	-	-
Juros e Encargos da Dívida	-	-	-	-	-	-
Outras Despesas Correntes	8.010.000,00	8.308.000,00	7.916.319,81	7.245.020,54	5.999.432,16	391.680,19
<b>DESPESAS DE CAPITAL (XI)</b>	<b>40.000,00</b>	<b>210.000,00</b>	<b>204.380,96</b>	<b>204.380,96</b>	<b>196.519,21</b>	<b>5.619,04</b>
Investimentos	40.000,00	210.000,00	204.380,96	204.380,96	196.519,21	5.619,04
Inversões Financeiras	-	-	-	-	-	-
Amortização da Dívida	-	-	-	-	-	-
<b>RESERVA DE CONTINGÊNCIA (XII)</b>	<b>-</b>	<b>-</b>	<b>-</b>	<b>-</b>	<b>-</b>	<b>-</b>
<b>RESERVA DO RPPS (XIII)</b>	<b>-</b>	<b>-</b>	<b>-</b>	<b>-</b>	<b>-</b>	<b>-</b>
<b>SUBTOTAL DAS DESPESAS (XIV) = (X+XI+XII+XIII)</b>	<b>8.050.000,00</b>	<b>8.518.000,00</b>	<b>8.120.700,77</b>	<b>7.449.401,50</b>	<b>6.195.951,37</b>	<b>397.299,23</b>
<b>AMORTIZAÇÃO DA DÍV. / REFINANCIAMENTO (XV)</b>	<b>-</b>	<b>-</b>	<b>-</b>	<b>-</b>	<b>-</b>	<b>-</b>
Amortização da Dívida Interna	-	-	-	-	-	-
Dívida Mobiliária	-	-	-	-	-	-
Outras Dívidas	-	-	-	-	-	-
Amortização da Dívida Externa	-	-	-	-	-	-
Dívida Mobiliária	-	-	-	-	-	-
Outras Dívidas	-	-	-	-	-	-
<b>SUBTOTAL C/ REFINANCIAMENTO (XVI) = (XIV+XV)</b>	<b>8.050.000,00</b>	<b>8.518.000,00</b>	<b>8.120.700,77</b>	<b>7.449.401,50</b>	<b>6.195.951,37</b>	<b>397.299,23</b>
<b>REPASSES CONCEDIDOS (XVII)</b>	<b>-</b>	<b>-</b>	<b>-</b>	<b>-</b>	<b>-</b>	<b>-</b>
<b>SUPERÁVIT (XVIII)</b>	<b>-</b>	<b>-</b>	<b>-</b>	<b>-</b>	<b>-</b>	<b>-</b>
<b>TOTAL (XIX) = (XVI + XVII + XVIII)</b>	<b>8.050.000,00</b>	<b>8.518.000,00</b>	<b>8.120.700,77</b>	<b>7.449.401,50</b>	<b>6.195.951,37</b>	<b>397.299,23</b>

25910 - HOSPITAL DISTRITAL EVANDRO AYRES DE MOURA

EXERCÍCIO: 2018 PERÍODO (ATÉ MÊS): DEZEMBRO

RESTOS A PAGAR PROCESSADOS E NÃO PROCESSADOS LIQUIDADOS					
RESTOS A PAGAR PROCESSADOS	INSCRITOS		PAGOS (c)	CANCELADOS (d)	SALDO (e) = (a + b - c - d)
	EM EXERCÍCIOS ANTERIORES (a)	EM 31 DEZ. EXER. ANTERIOR (b)			
<b>DESPESAS CORRENTES</b>	<b>4.522,15</b>	<b>586.352,06</b>	<b>586.352,06</b>	-	<b>4.522,15</b>
Pessoal e Encargos Sociais	-	-	-	-	-
Juros e Encargos da Dívida	-	-	-	-	-
Outras Despesas Correntes	4.522,15	586.352,06	586.352,06	-	4.522,15
<b>DESPESAS DE CAPITAL</b>	-	-	-	-	-
Investimentos	-	-	-	-	-
Inversões Financeiras	-	-	-	-	-
Amortização da Dívida	-	-	-	-	-
<b>TOTAL</b>	<b>4.522,15</b>	<b>586.352,06</b>	<b>586.352,06</b>	-	<b>4.522,15</b>

RESTOS A PAGAR NÃO PROCESSADOS						
RESTOS A PAGAR NÃO PROCESSADOS	INSCRITOS		LIQUIDADOS (c)	PAGOS (d)	CANCELADOS (e)	SALDO (f) = (a + b - d - e)
	EM EXERCÍCIOS ANTERIORES (a)	EM 31 DEZ. EXER. ANTERIOR (b)				
<b>DESPESAS CORRENTES</b>	<b>3.394,30</b>	<b>514.329,91</b>	<b>477.745,17</b>	<b>477.745,17</b>	<b>37.197,84</b>	<b>2.781,20</b>
Pessoal e Encargos Sociais	-	-	-	-	-	-
Juros e Encargos da Dívida	-	-	-	-	-	-
Outras Despesas Correntes	3.394,30	514.329,91	477.745,17	477.745,17	37.197,84	2.781,20
<b>DESPESAS DE CAPITAL</b>	-	<b>74.000,00</b>	<b>74.000,00</b>	<b>74.000,00</b>	-	-
Investimentos	-	74.000,00	74.000,00	74.000,00	-	-
Inversões Financeiras	-	-	-	-	-	-
Amortização da Dívida	-	-	-	-	-	-
<b>TOTAL</b>	<b>3.394,30</b>	<b>588.329,91</b>	<b>551.745,17</b>	<b>551.745,17</b>	<b>37.197,84</b>	<b>2.781,20</b>

**BALANÇO FINANCEIRO**

**25910 - HOSPITAL DISTRITAL EVANDRO AYRES DE MOURA**

**EXERCÍCIO: 2018 SITUAÇÃO: EMPENHADO PERÍODO (ATÉ MÊS): DEZEMBRO**

INGRESSOS	Exercício Atual	Exercício Anterior
<b>Receita Orçamentária (I)</b>	<b>16.921,81</b>	<b>44.371,12</b>
Ordinária	-	-
Vinculada	16.921,81	44.371,12
Recursos Vinculados à Educação	-	-
Recursos Vinculados à Saúde	16.921,81	44.371,12
Recursos Vinculados à Previdência Social - RPPS	-	-
Recursos Vinculados à Previdência Social - RGPS	-	-
Recursos Vinculados à Seguridade Social	-	-
Outras Destinações de Recursos	-	-
(-) Deduções da Receita Orçamentária	-	-
<b>Transferências Financ. Recebidas (II)</b>	<b>7.779.048,22</b>	<b>6.987.713,52</b>
Transferências Recebidas para a Execução Orçamentária	7.779.048,22	6.987.713,52
Transferências Recebidas Independentes de Execução Orçamentária	-	-
Transferências Recebidas para Aportes de recursos para o RPPS	-	-
Transferências Recebidas para Aportes de recursos para o RGPS	-	-
<b>Recebimentos Extraorçamentários (III)</b>	<b>1.963.828,23</b>	<b>1.202.354,54</b>
Inscrição de Restos a Pagar Não Processados	671.299,27	588.329,91
Inscrição de Restos a Pagar Processados	1.253.450,13	586.352,06
Depósitos Restituíveis e Valores Vinculados	39.078,83	27.672,57
Outros Recebimentos Extra Orçamentários	-	-
<b>Saldo do Ex. Anterior (IV)</b>	<b>75.174,36</b>	<b>394.818,37</b>
Caixa e Equivalentes de Caixa	75.174,36	394.818,37
Depósitos Restituíveis e Valores Vinculados	-	-
<b>TOTAL (V) = (I+II+III+IV)</b>	<b>9.834.972,62</b>	<b>8.629.257,55</b>

**BALANÇO FINANCEIRO**

**25910 - HOSPITAL DISTRITAL EVANDRO AYRES DE MOURA**

**EXERCÍCIO: 2018 SITUAÇÃO: EMPENHADO PERÍODO (ATÉ MÊS): DEZEMBRO**

<b>DISPÊNDIOS</b>	<b>Exercício Atual</b>	<b>Exercício Anterior</b>
<b>Despesa Orçamentária (VI)</b>	<b>8.120.700,77</b>	<b>8.162.827,50</b>
Ordinária	-	-
Vinculada	8.120.700,77	8.162.827,50
Recursos Destinados à Educação	-	-
Recursos Destinados à Saúde	8.120.700,77	8.162.827,50
Recursos Destinados à Previdência Social – RPPS	-	-
Recursos Destinados à Previdência Social – RGPS	-	-
Recursos Destinados à Seguridade Social	-	-
Outras Destinações de Recursos	-	-
<b>Transferências Financ. Concedidas (VII)</b>	-	-
Transferências Concedidas para a Execução Orçamentária	-	-
Transferências Concedidas Independentes de Execução Orçamentária	-	-
Transferências Concedidas para Aportes de recursos para o RPPS	-	-
Transferências Concedidas para Aportes de recursos para o RGPS	-	-
<b>Pagamentos Extra Orçamentários (VIII)</b>	<b>1.182.015,14</b>	<b>391.255,69</b>
Pagamentos de Restos a Pagar Não Processados	551.745,17	203.075,99
Pagamentos de Restos a Pagar Processados	586.352,06	160.507,13
Depósitos Restituíveis e Valores Vinculados	43.917,91	27.672,57
Outros Pagamentos Extra Orçamentários	-	-
<b>Saldo para o Ex. Seguinte (IX)</b>	<b>532.256,71</b>	<b>75.174,36</b>
Caixa e Equivalentes de Caixa	532.256,71	75.174,36
Depósitos Restituíveis e Valores Vinculados	-	-
<b>TOTAL (X) = (VI+VII+VIII+IX)</b>	<b>9.834.972,62</b>	<b>8.629.257,55</b>



**BALANÇO PATRIMONIAL**

**25910 - HOSPITAL DISTRITAL EVANDRO AYRES DE MOURA**

**EXERCÍCIO: 2018**

**PERÍODO(MÊS): DEZEMBRO**

<b>ATIVO</b>	<b>Exercício Atual</b>	<b>Exercício Anterior</b>
<b>ATIVO CIRCULANTE</b>	<b>1.731.528,45</b>	<b>3.649.138,85</b>
Caixa e Equivalentes de Caixa	532.256,71	75.174,36
Créditos a Curto Prazo	-	-
Investimentos e Aplicações Temporárias a CP	-	-
Estoques	1.199.271,74	3.573.964,49
Ativo Não Circulante Mantido para a Venda	-	-
VPD Pagas Antecipadamente	-	-
<b>ATIVO NÃO-CIRCULANTE</b>	<b>1.062.961,24</b>	<b>1.014.348,99</b>
Imobilizado	1.062.961,24	1.014.348,99
Intangível	-	-
<b>TOTAL DO ATIVO</b>	<b>2.794.489,69</b>	<b>4.663.487,84</b>

<b>PASSIVO E PATRIMÔNIO LÍQUIDO</b>	<b>Exercício Atual</b>	<b>Exercício Anterior</b>
<b>PASSIVO CIRCULANTE</b>	<b>1.380.380,22</b>	<b>674.827,79</b>
Fornecedores e Contas a Pagar a Curto Prazo	1.380.380,22	669.988,71
Demais Obrigações a Curto Prazo	-	4.839,08
<b>PASSIVO NÃO-CIRCULANTE</b>	<b>-</b>	<b>-</b>
<b>TOTAL DO PASSIVO</b>	<b>1.380.380,22</b>	<b>674.827,79</b>
<b>PATRIMÔNIO LÍQUIDO</b>	<b>Exercício Atual</b>	<b>Exercício Anterior</b>
Resultados Acumulados	1.414.109,47	3.988.660,05
Resultado do Exercício	(2.084.963,61)	1.497.885,30
Resultado de Exercícios Anteriores	2.043.808,55	545.923,25
Ajustes de Exercícios Anteriores	1.455.264,53	1.944.851,50
Outros Resultados	-	-
Ações/Cotas em Tesouraria	-	-
<b>TOTAL DO PATRIMÔNIO LÍQUIDO</b>	<b>1.414.109,47</b>	<b>3.988.660,05</b>
<b>TOTAL DO PASSIVO E PATRIMÔNIO LÍQUIDO</b>	<b>2.794.489,69</b>	<b>4.663.487,84</b>

**QUADRO DOS ATIVOS E PASSIVOS FINANCEIROS E PERMANENTES (LEI 4.320/64)**

EXERCÍCIO: 2018	PERÍODO(MÊS): DEZEMBRO	
ATIVO (I)	Exercício Atual	Exercício Anterior
ATIVO FINANCEIRO	532.256,71	75.174,36
ATIVO PERMANENTE	2.262.232,98	4.588.313,48
<b>TOTAL DO ATIVO</b>	<b>2.794.489,69</b>	<b>4.663.487,84</b>
PASSIVO (II)	Exercício Atual	Exercício Anterior
PASSIVO FINANCEIRO	1.932.052,75	1.187.437,50
PASSIVO PERMANENTE	-	-
<b>TOTAL DO PASSIVO</b>	<b>1.932.052,75</b>	<b>1.187.437,50</b>
<b>SALDO PATRIMONIAL</b>	<b>862.436,94</b>	<b>3.476.050,34</b>

**QUADRO DAS CONTAS DE COMPENSAÇÃO (LEI 4.320/64)**

EXERCÍCIO: 2018	PERÍODO(MÊS): DEZEMBRO	
ATOS POTENCIAIS ATIVOS	Exercício Atual	Exercício Anterior
Garantias e Contragarantias Recebidas a Executar	-	-
Direitos Conveniados e Outros Instrumentos Congêneres	-	-
Direitos Contratuais	-	-
Outros Atos Potenciais Ativos	-	-
<b>TOTAL DOS ATOS POTENCIAIS ATIVOS</b>	<b>-</b>	<b>-</b>
ATOS POTENCIAIS PASSIVOS	Exercício Atual	Exercício Anterior
Garantias e Contragarantias Concedidas	-	-
Obrigações Conveniadas e Outros Instrumentos Congêneres	-	-
Obrigações Contratuais	18.499.204,89	12.321.019,10
Outros Atos Potenciais Passivos	-	-
<b>TOTAL DOS ATOS POTENCIAIS PASSIVOS</b>	<b>18.499.204,89</b>	<b>12.321.019,10</b>

**QUADRO DO SUPERÁVIT / DÉFICIT FINANCEIRO (LEI 4.320/64)**

EXERCÍCIO: 2018	PERÍODO(MÊS): DEZEMBRO	
DESTINAÇÃO DE RECURSOS	Exercício Atual	Exercício Anterior
22 Transferência de Recursos do Sistema Único de Saúde - SUS	(1.401.196,04)	(1.113.663,14)
71 Recursos de Alienação de Bens/Ativos	1.400,00	1.400,00
<b>Total</b>	<b>(1.399.796,04)</b>	<b>(1.112.263,14)</b>

**DEMONSTRAÇÃO DAS VARIAÇÕES PATRIMONIAIS**

**25910 - HOSPITAL DISTRITAL EVANDRO AYRES DE MOURA**

**EXERCÍCIO: 2018**

**PERÍODO(ATÉ MÊS): DEZEMBRO**

<b>VARIAÇÕES PATRIMONIAIS QUANTITATIVAS</b>	<b>Exercício Atual</b>	<b>Exercício Anterior</b>
<b>VARIAÇÕES PATRIMONIAIS AUMENTATIVAS</b>	<b>7.940.065,19</b>	<b>7.436.065,44</b>
IMPOSTOS, TAXAS E CONTRIBUIÇÕES DE MELHORIA	-	-
CONTRIBUIÇÕES	-	-
<b>EXPLORAÇÃO E VENDA DE BENS, SERVIÇOS E DIREITOS</b>	<b>8.900,00</b>	<b>19.654,50</b>
EXPLORAÇÃO DE BENS E DIREITOS E PRESTAÇÃO DE SERVIÇOS	8.900,00	19.654,50
<b>VARIAÇÕES PATRIMONIAIS AUMENTATIVAS FINANCEIRAS</b>	<b>2.681,81</b>	<b>24.716,62</b>
REMUNERAÇÃO DE DEPÓSITOS BANCÁRIOS E APLICAÇÕES FINANCEIRAS	2.681,81	24.716,62
<b>TRANSFERÊNCIAS E DELEGAÇÕES RECEBIDAS</b>	<b>7.841.153,30</b>	<b>7.354.665,12</b>
TRANSFERÊNCIAS INTRAGOVERNAMENTAIS	7.841.153,30	7.354.665,12
<b>VALORIZAÇÃO E GANHOS COM ATIVOS E DESINCORPORAÇÃO DE PASSIVOS</b>	<b>81.990,08</b>	<b>37.029,20</b>
GANHOS COM INCORPORAÇÃO DE ATIVOS	81.990,08	37.029,20
<b>OUTRAS VARIAÇÕES PATRIMONIAIS AUMENTATIVAS</b>	<b>5.340,00</b>	-
DIVERSAS VARIAÇÕES PATRIMONIAIS AUMENTATIVAS	5.340,00	-
<b>VARIAÇÃO PATRIMONIAL DIMINUTIVA</b>	<b>10.025.028,80</b>	<b>5.938.180,14</b>
PESSOAL E ENCARGOS	-	-
BENEFÍCIOS PREVIDENCIÁRIOS E ASSISTENCIAIS	-	-
<b>USO DE BENS, SERVIÇOS E CONSUMO DE CAPITAL FIXO</b>	<b>9.754.587,95</b>	<b>5.752.632,18</b>
USO DE MATERIAL DE CONSUMO	7.323.573,38	3.475.863,60
SERVIÇOS	2.337.649,89	2.204.004,89
DEPRECIÇÃO, AMORTIZAÇÃO E EXAUSTÃO	93.364,68	72.763,69
<b>VPD - VARIAÇÕES PATRIMONIAIS DIMINUTIVAS FINANCEIRAS</b>	-	-
<b>TRANSFERÊNCIAS E DELEGAÇÕES CONCEDIDAS</b>	<b>264.855,48</b>	<b>38.197,94</b>
TRANSFERÊNCIAS INTRAGOVERNAMENTAIS	264.855,48	38.197,94
<b>DESVALORIZAÇÃO E PERDA DE ATIVOS</b>	<b>5.585,37</b>	<b>147.350,02</b>
DESINCORPORAÇÃO DE ATIVOS	5.585,37	147.350,02
TRIBUTÁRIAS	-	-
CUSTO DAS MERCADORIAS E DOS PRODUTOS VENDIDOS, E DOS SERVIÇOS	-	-
OUTRAS VARIAÇÕES PATRIMONIAIS DIMINUTIVAS	-	-
<b>Resultado Patrimonial do Período</b>	<b>(2.084.963,61)</b>	<b>1.497.885,30</b>

<b>VARIAÇÕES PATRIMONIAIS QUALITATIVAS</b>	<b>Exercício Atual</b>	<b>Exercício Anterior</b>
INCORPORAÇÃO DE ATIVOS	278.380,96	14.500,00
DESINCORPORAÇÃO DE PASSIVOS	-	-
INCORPORAÇÃO DE PASSIVOS	-	-
DESINCORPORAÇÃO DE ATIVOS	-	-

DEMONSTRATIVO DA DÍVIDA FLUTUANTE - ANEXO 17 da Lei 4.320/64

DESCRIÇÃO	SALDO ANTERIOR	MOVIMENTAÇÃO NO EXERCÍCIO			SALDO PARA O EXERCÍCIO SEGUINTE
		INSCRIÇÃO / REC. EXTRA-ORÇ.	BAIXA / DESP. EXTRA-ORÇ.	PRESCRIÇÃO / CANCELAMENTO	
<b>RESTOS A PAGAR</b>	<b>1.182.598,42</b>	<b>1.924.749,40</b>	<b>1.138.097,23</b>	<b>37.197,84</b>	<b>1.932.052,75</b>
DEPÓSITOS E VALORES RESTITUÍVEIS	4.839,08	-	4.839,08	-	-
<b>CONSIGNAÇÕES</b>	-	<b>39.078,83</b>	<b>39.078,83</b>	-	-
INSS	-	-	-	-	-
ISS	-	10.787,22	10.787,22	-	-
IRRF	-	23.452,53	23.452,53	-	-
IPM	-	-	-	-	-
OUTRAS CONSIGNAÇÕES	-	4.839,08	4.839,08	-	-
<b>TOTAL</b>	<b>1.187.437,50</b>	<b>1.963.828,23</b>	<b>1.182.015,14</b>	<b>37.197,84</b>	<b>1.932.052,75</b>

DEMONSTRAÇÃO DO FLUXO DE CAIXA

25910 - HOSPITAL DISTRITAL EVANDRO AYRES DE MOURA

EXERCÍCIO: 2018

PERÍODO(ATÉ MÊS): DEZEMBRO

FLUXOS DE CAIXA DAS ATIVIDADES DAS OPERAÇÕES	Exercício Atual	Exercício Anterior
<b>INGRESSOS</b>	<b>7.835.048,86</b>	<b>7.059.757,21</b>
<b>RECEITAS DERIVADAS E ORIGINÁRIAS</b>	<b>16.921,81</b>	<b>44.371,12</b>
Receita Tributária	-	-
Receita de Contribuições	-	-
Receita Patrimonial	14.240,00	19.654,50
Receita Agropecuária	-	-
Receita Industrial	-	-
Receita de Serviços	-	-
Remuneração das Disponibilidades	2.681,81	24.716,62
Outras Receitas Derivadas e Originárias	-	-
<b>TRANSFERÊNCIAS CORRENTES RECEBIDAS</b>	-	<b>6.987.713,52</b>
Intergovernamentais	-	-
Intragovernamentais	-	6.987.713,52
Outras Transferências Correntes	-	-
<b>RECEBIMENTOS EXTRA ORÇAMENTÁRIOS</b>	<b>7.818.127,05</b>	<b>27.672,57</b>
Depósitos Terceiros Passivos - Recebidos	-	-
Recebimentos de Consignações	39.078,83	27.672,57
Transferências Financeiras Recebidas	7.779.048,22	-
Outros recebimentos Extra orçamentários	-	-
<b>DESEMBOLSOS</b>	<b>7.107.447,30</b>	<b>7.364.901,22</b>
<b>PESSOAL E OUTRAS DESP. CORRENTES</b>	<b>7.063.529,39</b>	<b>6.973.645,53</b>
Saúde	7.063.529,39	6.973.645,53
<b>JUROS E ENCARGOS DA DÍVIDA</b>	-	-
Juros e Correção Monetária da Dívida Interna	-	-
Juros e Correção Monetária da Dívida Externa	-	-
Outros Encargos da Dívida	-	-
<b>TRANSFERÊNCIAS CONCEDIDAS</b>	-	-
Intergovernamentais	-	-
Intragovernamentais	-	-
Outras Transferências Concedidas	-	-
<b>PAGAMENTOS EXTRA ORÇAMENTÁRIOS</b>	<b>43.917,91</b>	<b>391.255,69</b>
Depósitos Terceiros Passivos - Devolução	4.839,08	-
Pagamentos de Consignações	39.078,83	27.672,57
Pagamentos de Restos a Pagar	-	<b>363.583,12</b>
Processados	-	160.507,13
Não Processados	-	203.075,99
Transferências Financeiras Concedidas	-	-
Outros Pagamentos Extra Orçamentários	-	-
<b>FLUXO DE CAIXA LÍQUIDO DAS ATIVIDADES DAS OPERAÇÕES</b>	<b>727.601,56</b>	<b>(305.144,01)</b>

**DEMONSTRAÇÃO DO FLUXO DE CAIXA**

**25910 - HOSPITAL DISTRITAL EVANDRO AYRES DE MOURA**

**EXERCÍCIO: 2018**

**PERÍODO(ATÉ MÊS): DEZEMBRO**

<b>FLUXOS DE CAIXA DAS ATIVIDADES DE INVESTIMENTO</b>	<b>Exercício Atual</b>	<b>Exercício Anterior</b>
<b>INGRESSOS</b>	-	-
Alienações de Bens	-	-
Amortização de Empréstimos e Financiamentos Concedidos	-	-
Outras Receitas de Capital	-	-
Outros Ingressos de Investimentos	-	-
<b>DESEMBOLSOS</b>	<b>270.519,21</b>	<b>14.500,00</b>
Aquisição de Ativo não Circulante	270.519,21	14.500,00
Concessão de Empréstimos e Financiamentos	-	-
Outros Desembolsos de Investimentos	-	-
<b>FLUXO DE CAIXA LÍQUIDO DAS ATIVIDADES DE INVESTIMENTO</b>	<b>(270.519,21)</b>	<b>(14.500,00)</b>
<b>FLUXOS DE CAIXA DAS ATIVIDADES DE FINANCIAMENTO</b>	<b>Exercício Atual</b>	<b>Exercício Anterior</b>
<b>INGRESSOS</b>	-	-
Operações de Crédito	-	-
Integralização do Capital Social de Empresas Dependentes	-	-
Transferências de Capital	-	-
<b>DESEMBOLSOS</b>	-	-
Amortização/Refinanciamento da Dívida	-	-
Outros desembolsos de financiamento	-	-
<b>FLUXO DE CAIXA LÍQUIDO DAS ATIVIDADES DE FINANCIAMENTO</b>	-	-
<b>GERAÇÃO LÍQUIDA DE CAIXA E EQUIVALENTE DE CAIXA</b>	<b>457.082,35</b>	<b>(319.644,01)</b>
<b>CAIXA E EQUIVALENTE DE CAIXA INICIAL</b>	<b>75.174,36</b>	<b>394.818,37</b>
<b>CAIXA E EQUIVALENTE DE CAIXA FINAL</b>	<b>532.256,71</b>	<b>75.174,36</b>



Prefeitura de  
**Fortaleza**

**HOSPITAL DISTRITAL MARIA JOSE  
BARROSO DE OLIVEIRA  
UNIDADE ORÇAMENTÁRIA 25 911**

DEMONSTRATIVO DA RECEITA E DESPESA SEGUNDO AS CATERGORIAS ECONOMICAS - ANEXO 01 DA LEI 4.320/64

25911 - HOSPITAL DISTRITAL MARIA JOSE BARROSO DE OLIVEIRA

EXERCÍCIO: 2018 PERÍODO(ATÉ MÊS): DEZEMBRO

RECEITAS		DESPESAS	
<b>RECEITAS CORRENTES</b>	<b>26.289,76</b>	<b>DESPESAS CORRENTES</b>	<b>6.471.685,99</b>
Receita Tributária	-	Pessoal e Encargos Sociais	-
Receita de Contribuições	-	Juros e Encargos da Dívida	-
Receita Patrimonial	26.289,76	Outras Despesas Correntes	6.471.685,99
Receita Agropecuária	-		
Receita Industrial	-		
Receita de Serviços	-		
Transferências Correntes	-		
Outras Receitas Correntes	-		
Dedução para Formação do FUNDEB	-		
<b>SUPERÁVIT CORRENTE</b>	<b>-</b>	<b>DÉFICIT CORRENTE</b>	<b>6.445.396,23</b>
<b>RECEITAS DE CAPITAL</b>	<b>-</b>	<b>DESPESAS DE CAPITAL</b>	<b>150.089,00</b>
Operações de Crédito	-	Investimento	150.089,00
Alienação de Bens	-	Inversões Financeira	-
Amortizações de Empréstimos	-	Amortização da Dívida	-
Transferências de Capital	-		
Outras Receitas de Capital	-		
<b>REPASSE RECEBIDO</b>	<b>6.844.276,84</b>	<b>REPASSE CONCEDIDO</b>	<b>-</b>
<b>TOTAL DA RECEITA</b>	<b>6.870.566,60</b>	<b>TOTAL DA DESPESA</b>	<b>6.621.774,99</b>
<b>DÉFICIT</b>	<b>-</b>	<b>SUPERÁVIT</b>	<b>248.791,61</b>
<b>TOTAL</b>	<b>6.870.566,60</b>	<b>TOTAL</b>	<b>6.870.566,60</b>

RESUMO

RECEITAS		DESPESAS	
RECEITAS CORRENTES	26.289,76	DESPESAS CORRENTES	6.471.685,99
RECEITAS DE CAPITAL	-	DESPESAS DE CAPITAL	150.089,00
REPASSE RECEBIDO	6.844.276,84	REPASSE CONCEDIDO	-
DÉFICIT	-	SUPERÁVIT	248.791,61
<b>TOTAL</b>	<b>6.870.566,60</b>	<b>TOTAL</b>	<b>6.870.566,60</b>



PREFEITURA MUNICIPAL DE FORTALEZA

EXERCÍCIO DE 2018

ANEXO 2

ORÇAMENTO GERAL

25911 - HOSPITAL DISTRITAL MARIA JOSE BARROSO DE OLIVEIRA

CÓDIGO	ESPECIFICAÇÃO	NATUREZA DA DESPESA		
		ELEMENTO	MODALIDADE	CATEGORIA / GRUPO
3.0.0.0.00	DESPESAS CORRENTES			6.471.685,99
3.3.0.0.00	OUTRAS DESPESAS CORRENTES			6.471.685,99
3.3.9.0.00	APLICACOES DIRETAS		6.471.685,99	
3.3.9.0.30	MATERIAL DE CONSUMO	4.273.456,20		
3.3.9.0.39	OUTROS SERVICOS DE TERCEIROS - PESSOA JURIDICA	1.649.387,97		
3.3.9.0.92	DESPESAS DE EXERCICIOS ANTERIORES	548.841,82		
4.0.0.0.00	DESPESAS DE CAPITAL			150.089,00
4.4.0.0.00	INVESTIMENTOS			150.089,00
4.4.9.0.00	APLICACOES DIRETAS		150.089,00	
4.4.9.0.52	EQUIPAMENTOS E MATERIAL PERMANENTE	150.089,00		
<b>TOTAL</b>				<b>6.621.774,99</b>

PREFEITURA MUNICIPAL DE FORTALEZA

EXERCÍCIO DE 2018

ANEXO 6

ORÇAMENTO GERAL

25911 - HOSPITAL DISTRITAL MARIA JOSE BARROSO DE OLIVEIRA

CÓDIGO	ESPECIFICAÇÃO	PROGRAMA DE TRABALHO		
		PROJETO	ATIVIDADE	TOTAL
10.000.0000.0000.0000	SAUDE		6.621.774,99	6.621.774,99
10.302.0000.0000.0000	ASSISTENCIA HOSPITALAR E AMBULATORIAL		6.621.774,99	6.621.774,99
10.302.0123.0000.0000	ATENCAO ESPECIALIZADA A SAUDE		6.621.774,99	6.621.774,99
10.302.0123.2621.0000	MANUTENCAO DA REDE DE HOSPITAIS DO MUNICIPIO		6.621.774,99	6.621.774,99
10.302.0123.2621.0004	MANUTENCAO DA REDE DE HOSPITAIS DO MUNICIPIO		6.621.774,99	6.621.774,99
<b>TOTAL</b>			<b>6.621.774,99</b>	<b>6.621.774,99</b>

PREFEITURA MUNICIPAL DE FORTALEZA

EXERCÍCIO DE 2018

ANEXO 7

ORÇAMENTO GERAL

25911 - HOSPITAL DISTRITAL MARIA JOSE BARROSO DE OLIVEIRA

PROGRAMA DE TRABALHO

CÓDIGO	ESPECIFICAÇÃO	PROJETO	ATIVIDADE	TOTAL
10.000.0000.0000.0000	SAUDE		6.621.774,99	6.621.774,99
10.302.0000.0000.0000	ASSISTENCIA HOSPITALAR E AMBULATORIAL		6.621.774,99	6.621.774,99
10.302.0123.0000.0000	ATENCAO ESPECIALIZADA A SAUDE		6.621.774,99	6.621.774,99
10.302.0123.2621.0000	MANUTENCAO DA REDE DE HOSPITAIS DO MUNICIPIO		6.621.774,99	6.621.774,99
10.302.0123.2621.0004	MANUTENCAO DA REDE DE HOSPITAIS DO MUNICIPIO		6.621.774,99	6.621.774,99
<b>TOTAL</b>			<b>6.621.774,99</b>	<b>6.621.774,99</b>

PREFEITURA MUNICIPAL DE FORTALEZA

EXERCÍCIO DE 2018

ANEXO 8

ORÇAMENTO GERAL

25911 - HOSPITAL DISTRITAL MARIA JOSE BARROSO DE OLIVEIRA

PROGRAMA DE TRABALHO

CÓDIGO	ESPECIFICAÇÃO	ORDINÁRIO	VINCULADO	TOTAL
10.000.0000.0000.0000	SAUDE		6.621.774,99	6.621.774,99
10.302.0000.0000.0000	ASSISTENCIA HOSPITALAR E AMBULATORIAL		6.621.774,99	6.621.774,99
10.302.0123.0000.0000	ATENCAO ESPECIALIZADA A SAUDE		6.621.774,99	6.621.774,99
10.302.0123.2621.0000	MANUTENCAO DA REDE DE HOSPITAIS DO MUNICIPIO		6.621.774,99	6.621.774,99
10.302.0123.2621.0004	MANUTENCAO DA REDE DE HOSPITAIS DO MUNICIPIO		6.621.774,99	6.621.774,99
<b>TOTAL</b>			<b>6.621.774,99</b>	<b>6.621.774,99</b>

PREFEITURA MUNICIPAL DE FORTALEZA

EXERCÍCIO DE 2018

ANEXO 9

25911 - HOSPITAL DISTRITAL MARIA JOSE BARROSO DE OLIVEIRA

ORÇAMENTO GERAL

DEMONSTRATIVO DAS DESPESAS POR ÓRGÃO E FUNÇÃO

	SEGURANCA PUBLICA	ASSISTENCIA SOCIAL	PREVIDENCIA SOCIAL	SAUDE
HOSPITAL DISTRITAL MARIA JOSE BARROSO DE OLIVEIRA	-	-	-	6.621.774,99
<b>TOTAL</b>				<b>6.621.774,99</b>

**PREFEITURA MUNICIPAL DE FORTALEZA**  
**DEMONSTRATIVO DA RECEITA ORÇADA COM A ARRECADADA - ANEXO 10 DA LEI 4.320/64**  
**25911 - HOSPITAL DISTRITAL MARIA JOSE BARROSO DE OLIVEIRA**

**Exercício 2018**

Código da Receita	Descrição da Receita	Previsão	Arrecadado	Diferença	
				Para Mais	Para Menos
1.0.0.0.0.0.00.00	RECEITAS CORRENTES	448.276,00	26.289,76		421.986,24
1.3.0.0.0.0.00.00	RECEITA PATRIMONIAL	448.276,00	26.289,76		421.986,24
1.3.1.0.0.0.00.00	EXPLORACAO DO PATRIMONIO IMOBILIARIO DO ESTADO	-	24.169,00	24.169,00	
1.3.1.0.0.2.00.00	CONCESSAO, PERMISSAO, AUTORIZACAO OU CESSAO DO DIREITO DE USO DE BENS IMOVEIS	-	24.169,00	24.169,00	
1.3.1.0.0.2.10.00	CONCESSAO, PERMISSAO, AUTORIZACAO OU CESSAO DO DIREITO DE USO DE BENS	-	24.169,00	24.169,00	
1.3.1.0.0.2.11.00	CONCESSAO, PERMISSAO, AUTORIZACAO OU CESSAO DO DIREITO DE USO DE BENS	-	24.169,00	24.169,00	
1.3.2.0.0.0.00.00	VALORES MOBILIARIOS	448.276,00	2.120,76		446.155,24
1.3.2.1.0.0.00.00	JUROS E CORRECOES MONETARIAS	448.276,00	2.120,76		446.155,24
1.3.2.1.0.0.10.00	REMUNERACAO DE DEPOSITOS BANCARIOS	448.276,00	2.120,76		446.155,24
1.3.2.1.0.0.11.00	REMUNERACAO DE DEPOSITOS BANCARIOS - PRINCIPAL	448.276,00	2.120,76		446.155,24
1.3.2.1.0.0.11.03	REMUNERACAO DE DEPOSITOS BANCARIOS - VINCULADOS - FUNDO DE SAUDE	426.220,00	880,98		425.339,02
1.3.2.1.0.0.11.05	REMUNERACAO DE DEPOSITOS BANCARIOS - VINCULADOS - ACOES E SERVICOS PUBLICOS DE	22.056,00	1.239,78		20.816,22
<b>Total:</b>		<b>448.276,00</b>	<b>26.289,76</b>	-	<b>421.986,24</b>

ORÇAMENTO GERAL

25911 - HOSPITAL DISTRITAL MARIA JOSE BARROSO DE OLIVEIRA

CÓDIGO	ESPECIFICAÇÃO	NATUREZA DA DESPESA			REALIZADA EMPENHADA NO ANO	DIFERENÇA SALDO A EMPENHAR
		CRÉDITOS ORÇAMENTÁRIOS E SUPLEMENTARES	CRÉDITOS ESPECIAIS E EXTRAORDINÁRIOS	TOTAL		
3.0.0.0.00	DESPESAS CORRENTES	7.160.000,00		7.160.000,00	6.471.685,99	688.314,01
3.3.0.0.00	OUTRAS DESPESAS CORRENTES	7.160.000,00		7.160.000,00	6.471.685,99	688.314,01
4.0.0.0.00	DESPESAS DE CAPITAL	205.780,00		205.780,00	150.089,00	55.691,00
4.4.0.0.00	INVESTIMENTOS	205.780,00		205.780,00	150.089,00	55.691,00
	<b>TOTAL</b>	<b>7.365.780,00</b>		<b>7.365.780,00</b>	<b>6.621.774,99</b>	<b>744.005,01</b>

**BALANÇO ORÇAMENTÁRIO**

**25911 - HOSPITAL DISTRITAL MARIA JOSE BARROSO DE OLIVEIRA**

**EXERCÍCIO: 2018 PERÍODO (ATÉ MÊS): DEZEMBRO**

<b>RECEITAS ORÇAMENTÁRIAS</b>	<b>PREVISÃO INICIAL (a)</b>	<b>PREVISÃO ATUALIZADA (b)</b>	<b>RECEITAS REALIZADAS (c)</b>	<b>SALDO (d) = (c-b)</b>
<b>RECEITAS CORRENTES (I)</b>	<b>448.276,00</b>	<b>448.276,00</b>	<b>26.289,76</b>	<b>(421.986,24)</b>
Receita Tributária	-	-	-	-
Receita de Contribuições	-	-	-	-
Receita Patrimonial	448.276,00	448.276,00	26.289,76	(421.986,24)
Receita Agropecuária	-	-	-	-
Receita Industrial	-	-	-	-
Receita de Serviços	-	-	-	-
Transferências Correntes	-	-	-	-
Outras Receitas Correntes	-	-	-	-
<b>RECEITAS DE CAPITAL (II)</b>	-	-	-	-
Operações de Crédito	-	-	-	-
Alienação de Bens	-	-	-	-
Amortização de Empréstimos	-	-	-	-
Transferências de Capital	-	-	-	-
Outras Receitas de Capital	-	-	-	-
<b>RECURSOS ARRECADADOS EM EXERCÍCIOS ANTERIORES (III)</b>	-	-	-	-
<b>SUBTOTAL DAS RECEITAS (IV) = (I + II + III)</b>	<b>448.276,00</b>	<b>448.276,00</b>	<b>26.289,76</b>	<b>(421.986,24)</b>
<b>OPERAÇÕES DE CRÉDITO / REFINANCIAMENTO (V)</b>	-	-	-	-
Operações de Crédito Internas	-	-	-	-
Mobiliária	-	-	-	-
Contratual	-	-	-	-
Operações de Crédito Externas	-	-	-	-
Mobiliária	-	-	-	-
Contratual	-	-	-	-
<b>SUBTOTAL COM REFINANCIAMENTO (VI) = (IV + V)</b>	<b>448.276,00</b>	<b>448.276,00</b>	<b>26.289,76</b>	<b>(421.986,24)</b>
<b>REPASSES RECEBIDOS (VII)</b>	<b>6.837.504,00</b>	<b>6.917.504,00</b>	<b>6.844.276,84</b>	<b>(73.227,16)</b>
<b>DÉFICIT (VIII)</b>	-	-	-	-
<b>TOTAL (IX) = (VI + VII + VIII)</b>	<b>7.285.780,00</b>	<b>7.365.780,00</b>	<b>6.870.566,60</b>	<b>(495.213,40)</b>
<b>SALDOS DE EXERCÍCIOS ANTERIORES</b>	-	-	-	-
Superávit Financeiro	-	-	-	-
Reabertura de Créditos Adicionais	-	-	-	-

**BALANÇO ORÇAMENTÁRIO**
**25911 - HOSPITAL DISTRITAL MARIA JOSE BARROSO DE OLIVEIRA**
**EXERCÍCIO: 2018 PERÍODO (ATÉ MÊS): DEZEMBRO**

<b>DESPESAS ORÇAMENTÁRIAS</b>	<b>DOTAÇÃO INICIAL (e)</b>	<b>DOTAÇÃO ATUALIZADA (f)</b>	<b>DESPESAS EMPENHADAS (g)</b>	<b>DESPESAS LIQUIDADAS (h)</b>	<b>DESPESAS PAGAS (i)</b>	<b>SALDO DA DOTAÇÃO (j) = (f-g)</b>
<b>DESPESAS CORRENTES (X)</b>	<b>7.010.000,00</b>	<b>7.160.000,00</b>	<b>6.471.685,99</b>	<b>6.195.959,11</b>	<b>6.023.160,26</b>	<b>688.314,01</b>
Pessoal e Encargos Sociais	-	-	-	-	-	-
Juros e Encargos da Dívida	-	-	-	-	-	-
Outras Despesas Correntes	7.010.000,00	7.160.000,00	6.471.685,99	6.195.959,11	6.023.160,26	688.314,01
<b>DESPESAS DE CAPITAL (XI)</b>	<b>275.780,00</b>	<b>205.780,00</b>	<b>150.089,00</b>	<b>150.089,00</b>	<b>150.089,00</b>	<b>55.691,00</b>
Investimentos	275.780,00	205.780,00	150.089,00	150.089,00	150.089,00	55.691,00
Inversões Financeiras	-	-	-	-	-	-
Amortização da Dívida	-	-	-	-	-	-
<b>RESERVA DE CONTINGÊNCIA (XII)</b>	<b>-</b>	<b>-</b>	<b>-</b>	<b>-</b>	<b>-</b>	<b>-</b>
<b>RESERVA DO RPPS (XIII)</b>	<b>-</b>	<b>-</b>	<b>-</b>	<b>-</b>	<b>-</b>	<b>-</b>
<b>SUBTOTAL DAS DESPESAS (XIV) = (X+XI+XII+XIII)</b>	<b>7.285.780,00</b>	<b>7.365.780,00</b>	<b>6.621.774,99</b>	<b>6.346.048,11</b>	<b>6.173.249,26</b>	<b>744.005,01</b>
<b>AMORTIZAÇÃO DA DÍV. / REFINANCIAMENTO (XV)</b>	<b>-</b>	<b>-</b>	<b>-</b>	<b>-</b>	<b>-</b>	<b>-</b>
Amortização da Dívida Interna	-	-	-	-	-	-
Dívida Mobiliária	-	-	-	-	-	-
Outras Dívidas	-	-	-	-	-	-
Amortização da Dívida Externa	-	-	-	-	-	-
Dívida Mobiliária	-	-	-	-	-	-
Outras Dívidas	-	-	-	-	-	-
<b>SUBTOTAL C/ REFINANCIAMENTO (XVI) = (XIV+XV)</b>	<b>7.285.780,00</b>	<b>7.365.780,00</b>	<b>6.621.774,99</b>	<b>6.346.048,11</b>	<b>6.173.249,26</b>	<b>744.005,01</b>
<b>REPASSES CONCEDIDOS (XVII)</b>	<b>-</b>	<b>-</b>	<b>-</b>	<b>-</b>	<b>-</b>	<b>-</b>
<b>SUPERÁVIT (XVIII)</b>	<b>-</b>	<b>-</b>	<b>248.791,61</b>	<b>-</b>	<b>-</b>	<b>(248.791,61)</b>
<b>TOTAL (XIX) = (XVI + XVII + XVIII)</b>	<b>7.285.780,00</b>	<b>7.365.780,00</b>	<b>6.870.566,60</b>	<b>6.346.048,11</b>	<b>6.173.249,26</b>	<b>495.213,40</b>

25911 - HOSPITAL DISTRITAL MARIA JOSE BARROSO DE OLIVEIRA

EXERCÍCIO: 2018 PERÍODO (ATÉ MÊS): DEZEMBRO

RESTOS A PAGAR PROCESSADOS E NÃO PROCESSADOS LIQUIDADOS					
RESTOS A PAGAR PROCESSADOS	INSCRITOS		PAGOS (c)	CANCELADOS (d)	SALDO (e) = (a + b - c - d)
	EM EXERCÍCIOS ANTERIORES (a)	EM 31 DEZ. EXER. ANTERIOR (b)			
<b>DESPESAS CORRENTES</b>	<b>15.813,72</b>	<b>399.991,81</b>	<b>407.454,91</b>	<b>6.456,86</b>	<b>1.893,76</b>
Pessoal e Encargos Sociais	-	-	-	-	-
Juros e Encargos da Dívida	-	-	-	-	-
Outras Despesas Correntes	15.813,72	399.991,81	407.454,91	6.456,86	1.893,76
<b>DESPESAS DE CAPITAL</b>	<b>198.000,00</b>	<b>4.972,50</b>	<b>4.972,50</b>	-	<b>198.000,00</b>
Investimentos	198.000,00	4.972,50	4.972,50	-	198.000,00
Inversões Financeiras	-	-	-	-	-
Amortização da Dívida	-	-	-	-	-
<b>TOTAL</b>	<b>213.813,72</b>	<b>404.964,31</b>	<b>412.427,41</b>	<b>6.456,86</b>	<b>199.893,76</b>

RESTOS A PAGAR NÃO PROCESSADOS						
RESTOS A PAGAR NÃO PROCESSADOS	INSCRITOS		LIQUIDADOS (c)	PAGOS (d)	CANCELADOS (e)	SALDO (f) = (a + b - d - e)
	EM EXERCÍCIOS ANTERIORES (a)	EM 31 DEZ. EXER. ANTERIOR (b)				
<b>DESPESAS CORRENTES</b>	<b>4.246,20</b>	<b>676.959,78</b>	<b>250.700,47</b>	<b>250.581,67</b>	<b>29.067,53</b>	<b>401.556,78</b>
Pessoal e Encargos Sociais	-	-	-	-	-	-
Juros e Encargos da Dívida	-	-	-	-	-	-
Outras Despesas Correntes	4.246,20	676.959,78	250.700,47	250.581,67	29.067,53	401.556,78
<b>DESPESAS DE CAPITAL</b>	-	-	-	-	-	-
Investimentos	-	-	-	-	-	-
Inversões Financeiras	-	-	-	-	-	-
Amortização da Dívida	-	-	-	-	-	-
<b>TOTAL</b>	<b>4.246,20</b>	<b>676.959,78</b>	<b>250.700,47</b>	<b>250.581,67</b>	<b>29.067,53</b>	<b>401.556,78</b>

**BALANÇO FINANCEIRO**

**25911 - HOSPITAL DISTRITAL MARIA JOSE BARROSO DE OLIVEIRA**

**EXERCÍCIO: 2018 SITUAÇÃO: EMPENHADO PERÍODO (ATÉ MÊS): DEZEMBRO**

INGRESSOS	Exercício Atual	Exercício Anterior
<b>Receita Orçamentária (I)</b>	<b>26.289,76</b>	<b>29.380,73</b>
Ordinária	-	-
Vinculada	26.289,76	29.380,73
Recursos Vinculados à Educação	-	-
Recursos Vinculados à Saúde	26.289,76	29.380,73
Recursos Vinculados à Previdência Social - RPPS	-	-
Recursos Vinculados à Previdência Social - RGPS	-	-
Recursos Vinculados à Seguridade Social	-	-
Outras Destinações de Recursos	-	-
(-) Deduções da Receita Orçamentária	-	-
<b>Transferências Financ. Recebidas (II)</b>	<b>6.844.276,84</b>	<b>6.236.812,95</b>
Transferências Recebidas para a Execução Orçamentária	6.844.276,84	6.236.812,95
Transferências Recebidas Independentes de Execução Orçamentária	-	-
Transferências Recebidas para Aportes de recursos para o RPPS	-	-
Transferências Recebidas para Aportes de recursos para o RGPS	-	-
<b>Recebimentos Extraorçamentários (III)</b>	<b>476.125,63</b>	<b>1.110.292,08</b>
Inscrição de Restos a Pagar Não Processados	275.726,88	676.959,78
Inscrição de Restos a Pagar Processados	172.798,85	404.964,31
Depósitos Restituíveis e Valores Vinculados	27.599,90	28.367,99
Outros Recebimentos Extra Orçamentários	-	-
<b>Saldo do Ex. Anterior (IV)</b>	<b>60.437,96</b>	<b>48.640,00</b>
Caixa e Equivalentes de Caixa	60.437,96	48.640,00
Depósitos Restituíveis e Valores Vinculados	-	-
<b>TOTAL (V) = (I+II+III+IV)</b>	<b>7.407.130,19</b>	<b>7.425.125,76</b>



**BALANÇO FINANCEIRO**

**25911 - HOSPITAL DISTRITAL MARIA JOSE BARROSO DE OLIVEIRA**

**EXERCÍCIO: 2018 SITUAÇÃO: EMPENHADO PERÍODO (ATÉ MÊS): DEZEMBRO**

<b>DISPÊNDIOS</b>	<b>Exercício Atual</b>	<b>Exercício Anterior</b>
<b>Despesa Orçamentária (VI)</b>	<b>6.621.774,99</b>	<b>6.464.559,97</b>
Ordinária	-	-
Vinculada	6.621.774,99	6.464.559,97
Recursos Destinados à Educação	-	-
Recursos Destinados à Saúde	6.621.774,99	6.464.559,97
Recursos Destinados à Previdência Social – RPPS	-	-
Recursos Destinados à Previdência Social – RGPS	-	-
Recursos Destinados à Seguridade Social	-	-
Outras Destinações de Recursos	-	-
<b>Transferências Financ. Concedidas (VII)</b>	-	-
Transferências Concedidas para a Execução Orçamentária	-	-
Transferências Concedidas Independentes de Execução Orçamentária	-	-
Transferências Concedidas para Aportes de recursos para o RPPS	-	-
Transferências Concedidas para Aportes de recursos para o RGPS	-	-
<b>Pagamentos Extra Orçamentários (VIII)</b>	<b>690.608,98</b>	<b>900.127,83</b>
Pagamentos de Restos a Pagar Não Processados	250.581,67	101.113,21
Pagamentos de Restos a Pagar Processados	412.427,41	770.633,29
Depósitos Restituíveis e Valores Vinculados	27.599,90	28.381,33
Outros Pagamentos Extra Orçamentários	-	-
<b>Saldo para o Ex. Seguinte (IX)</b>	<b>94.746,22</b>	<b>60.437,96</b>
Caixa e Equivalentes de Caixa	94.746,22	60.437,96
Depósitos Restituíveis e Valores Vinculados	-	-
<b>TOTAL (X) = (VI+VII+VIII+IX)</b>	<b>7.407.130,19</b>	<b>7.425.125,76</b>

**BALANÇO PATRIMONIAL**

**25911 - HOSPITAL DISTRITAL MARIA JOSE BARROSO DE OLIVEIRA**

**EXERCÍCIO: 2018**

**PERÍODO(MÊS): DEZEMBRO**

<b>ATIVO</b>	<b>Exercício Atual</b>	<b>Exercício Anterior</b>
<b>ATIVO CIRCULANTE</b>	<b>646.418,94</b>	<b>634.993,41</b>
Caixa e Equivalentes de Caixa	94.746,22	60.437,96
Estoques	551.672,72	574.555,45
Ativo Não Circulante Mantido para a Venda	-	-
VPD Pagas Antecipadamente	-	-
<b>ATIVO NÃO-CIRCULANTE</b>	<b>848.521,80</b>	<b>731.156,65</b>
Imobilizado	848.521,80	731.156,65
Intangível	-	-
<b>TOTAL DO ATIVO</b>	<b>1.494.940,74</b>	<b>1.366.150,06</b>

<b>PASSIVO E PATRIMÔNIO LÍQUIDO</b>	<b>Exercício Atual</b>	<b>Exercício Anterior</b>
<b>PASSIVO CIRCULANTE</b>	<b>374.377,41</b>	<b>624.275,03</b>
Fornecedores e Contas a Pagar a Curto Prazo	374.377,41	624.275,03
<b>PASSIVO NÃO-CIRCULANTE</b>	<b>-</b>	<b>-</b>
<b>TOTAL DO PASSIVO</b>	<b>374.377,41</b>	<b>624.275,03</b>
<b>PATRIMÔNIO LÍQUIDO</b>	<b>Exercício Atual</b>	<b>Exercício Anterior</b>
Resultados Acumulados	1.120.563,33	741.875,03
Resultado do Exercício	926.627,27	345.880,01
Resultado de Exercícios Anteriores	(647.960,67)	(993.840,68)
Ajustes de Exercícios Anteriores	841.896,73	1.389.835,70
Outros Resultados	-	-
Ações/Cotas em Tesouraria	-	-
<b>TOTAL DO PATRIMÔNIO LÍQUIDO</b>	<b>1.120.563,33</b>	<b>741.875,03</b>
<b>TOTAL DO PASSIVO E PATRIMÔNIO LÍQUIDO</b>	<b>1.494.940,74</b>	<b>1.366.150,06</b>

**QUADRO DOS ATIVOS E PASSIVOS FINANCEIROS E PERMANENTES (LEI 4.320/64)**

EXERCÍCIO: 2018	PERÍODO(MÊS): DEZEMBRO	
ATIVO (I)	Exercício Atual	Exercício Anterior
ATIVO FINANCEIRO	94.746,22	60.437,96
ATIVO PERMANENTE	1.400.194,52	1.305.712,10
<b>TOTAL DO ATIVO</b>	<b>1.494.940,74</b>	<b>1.366.150,06</b>
PASSIVO (II)	Exercício Atual	Exercício Anterior
PASSIVO FINANCEIRO	1.049.976,27	1.299.984,01
PASSIVO PERMANENTE	-	-
<b>TOTAL DO PASSIVO</b>	<b>1.049.976,27</b>	<b>1.299.984,01</b>
<b>SALDO PATRIMONIAL</b>	<b>444.964,47</b>	<b>66.166,05</b>

**QUADRO DAS CONTAS DE COMPENSAÇÃO (LEI 4.320/64)**

EXERCÍCIO: 2018	PERÍODO(MÊS): DEZEMBRO	
ATOS POTENCIAIS ATIVOS	Exercício Atual	Exercício Anterior
Garantias e Contragarantias Recebidas a Executar	-	-
Direitos Conveniados e Outros Instrumentos Congêneres	-	-
Direitos Contratuais	-	-
Outros Atos Potenciais Ativos	-	-
<b>TOTAL DOS ATOS POTENCIAIS ATIVOS</b>	<b>-</b>	<b>-</b>
ATOS POTENCIAIS PASSIVOS	Exercício Atual	Exercício Anterior
Garantias e Contragarantias Concedidas	-	-
Obrigações Conveniadas e Outros Instrumentos Congêneres	-	-
Obrigações Contratuais	25.053.142,45	16.607.363,22
Outros Atos Potenciais Passivos	-	-
<b>TOTAL DOS ATOS POTENCIAIS PASSIVOS</b>	<b>25.053.142,45</b>	<b>16.607.363,22</b>

**QUADRO DO SUPERÁVIT / DÉFICIT FINANCEIRO (LEI 4.320/64)**

EXERCÍCIO: 2018	PERÍODO(MÊS): DEZEMBRO	
DESTINAÇÃO DE RECURSOS	Exercício Atual	Exercício Anterior
22 Transferência de Recursos do Sistema Único de Saúde - SUS	(1.023.284,63)	(1.282.191,85)
29 Outros Recursos Destinados à Saúde	67.654,58	42.245,80
71 Recursos de Alienação de Bens/Ativos	400,00	400,00
<b>Total</b>	<b>(955.230,05)</b>	<b>(1.239.546,05)</b>

**DEMONSTRAÇÃO DAS VARIAÇÕES PATRIMONIAIS**

**25911 - HOSPITAL DISTRITAL MARIA JOSE BARROSO DE OLIVEIRA**

**EXERCÍCIO: 2018**

**PERÍODO(ATÉ MÊS): DEZEMBRO**

<b>VARIAÇÕES PATRIMONIAIS QUANTITATIVAS</b>	<b>Exercício Atual</b>	<b>Exercício Anterior</b>
<b>VARIAÇÕES PATRIMONIAIS AUMENTATIVAS</b>	<b>6.893.120,96</b>	<b>6.317.084,99</b>
IMPOSTOS, TAXAS E CONTRIBUIÇÕES DE MELHORIA	-	-
CONTRIBUIÇÕES	-	-
<b>EXPLORAÇÃO E VENDA DE BENS, SERVIÇOS E DIREITOS</b>	<b>16.112,00</b>	<b>24.168,00</b>
EXPLORAÇÃO DE BENS E DIREITOS E PRESTAÇÃO DE SERVIÇOS	16.112,00	24.168,00
<b>VARIAÇÕES PATRIMONIAIS AUMENTATIVAS FINANCEIRAS</b>	<b>2.120,76</b>	<b>5.212,73</b>
REMUNERAÇÃO DE DEPÓSITOS BANCÁRIOS E APLICAÇÕES FINANCEIRAS	2.120,76	5.212,73
<b>TRANSFERÊNCIAS E DELEGAÇÕES RECEBIDAS</b>	<b>6.855.401,84</b>	<b>6.286.758,76</b>
TRANSFERÊNCIAS INTRAGOVERNAMENTAIS	6.855.401,84	6.286.758,76
<b>VALORIZAÇÃO E GANHOS COM ATIVOS E DESINCORPORAÇÃO DE PASSIVOS</b>	<b>11.429,36</b>	<b>945,50</b>
GANHOS COM INCORPORAÇÃO DE ATIVOS	4.972,50	690,50
GANHOS COM DESINCORPORAÇÃO DE PASSIVOS	6.456,86	255,00
<b>OUTRAS VARIAÇÕES PATRIMONIAIS AUMENTATIVAS</b>	<b>8.057,00</b>	-
DIVERSAS VARIAÇÕES PATRIMONIAIS AUMENTATIVAS	8.057,00	-
<b>VARIAÇÃO PATRIMONIAL DIMINUTIVA</b>	<b>5.966.493,69</b>	<b>5.971.204,98</b>
PESSOAL E ENCARGOS	-	-
BENEFÍCIOS PREVIDENCIÁRIOS E ASSISTENCIAIS	-	-
<b>USO DE BENS, SERVIÇOS E CONSUMO DE CAPITAL FIXO</b>	<b>5.954.263,86</b>	<b>5.609.220,18</b>
USO DE MATERIAL DE CONSUMO	4.280.029,25	3.961.959,09
SERVIÇOS	1.637.063,09	1.577.729,15
DEPRECIACÃO, AMORTIZAÇÃO E EXAUSTÃO	37.171,52	69.531,94
<b>VPD - VARIAÇÕES PATRIMONIAIS DIMINUTIVAS FINANCEIRAS</b>	-	-
<b>TRANSFERÊNCIAS E DELEGAÇÕES CONCEDIDAS</b>	<b>1.837,50</b>	<b>214.231,30</b>
TRANSFERÊNCIAS INTRAGOVERNAMENTAIS	1.837,50	214.231,30
<b>DESVALORIZAÇÃO E PERDA DE ATIVOS</b>	<b>10.392,33</b>	<b>147.753,50</b>
DESINCORPORAÇÃO DE ATIVOS	10.392,33	147.753,50
TRIBUTÁRIAS	-	-
CUSTO DAS MERCADORIAS E DOS PRODUTOS VENDIDOS, E DOS SERVIÇOS	-	-
OUTRAS VARIAÇÕES PATRIMONIAIS DIMINUTIVAS	-	-
<b>Resultado Patrimonial do Período</b>	<b>926.627,27</b>	<b>345.880,01</b>
<b>VARIAÇÕES PATRIMONIAIS QUALITATIVAS</b>	<b>Exercício Atual</b>	<b>Exercício Anterior</b>
INCORPORAÇÃO DE ATIVOS	150.089,00	93.472,50
DESINCORPORAÇÃO DE PASSIVOS	-	-
INCORPORAÇÃO DE PASSIVOS	-	-
DESINCORPORAÇÃO DE ATIVOS	-	-

DEMONSTRATIVO DA DÍVIDA FLUTUANTE - ANEXO 17 da Lei 4.320/64

DESCRIÇÃO	SALDO ANTERIOR	MOVIMENTAÇÃO NO EXERCÍCIO			SALDO PARA O EXERCÍCIO SEGUINTE
		INSCRIÇÃO / REC. EXTRA-ORÇ.	BAIXA / DESP. EXTRA-ORÇ.	PRESCRIÇÃO / CANCELAMENTO	
<b>RESTOS A PAGAR</b>	<b>1.299.984,01</b>	<b>448.525,73</b>	<b>663.009,08</b>	<b>35.524,39</b>	<b>1.049.976,27</b>
DEPÓSITOS E VALORES RESTITUÍVEIS	-	-	-	-	-
<b>CONSIGNAÇÕES</b>	<b>-</b>	<b>27.599,90</b>	<b>27.599,90</b>	<b>-</b>	<b>-</b>
INSS	-	-	-	-	-
ISS	-	7.676,59	7.676,59	-	-
IRRF	-	19.923,31	19.923,31	-	-
IPM	-	-	-	-	-
OUTRAS CONSIGNAÇÕES	-	-	-	-	-
<b>TOTAL</b>	<b>1.299.984,01</b>	<b>476.125,63</b>	<b>690.608,98</b>	<b>35.524,39</b>	<b>1.049.976,27</b>

**DEMONSTRAÇÃO DO FLUXO DE CAIXA**

**25911 - HOSPITAL DISTRITAL MARIA JOSE BARROSO DE OLIVEIRA**

**EXERCÍCIO: 2018**

**PERÍODO(ATÉ MÊS): DEZEMBRO**

<b>FLUXOS DE CAIXA DAS ATIVIDADES DAS OPERAÇÕES</b>	<b>Exercício Atual</b>	<b>Exercício Anterior</b>
<b>INGRESSOS</b>	<b>6.898.166,50</b>	<b>6.294.561,67</b>
<b>RECEITAS DERIVADAS E ORIGINÁRIAS</b>	<b>26.289,76</b>	<b>29.380,73</b>
Receita Tributária	-	-
Receita de Contribuições	-	-
Receita Patrimonial	24.169,00	24.168,00
Receita Agropecuária	-	-
Receita Industrial	-	-
Receita de Serviços	-	-
Remuneração das Disponibilidades	2.120,76	5.212,73
Outras Receitas Derivadas e Originárias	-	-
<b>TRANSFERÊNCIAS CORRENTES RECEBIDAS</b>	-	<b>6.236.812,95</b>
Intergovernamentais	-	-
Intragovernamentais	-	6.236.812,95
Outras Transferências Correntes	-	-
<b>RECEBIMENTOS EXTRA ORÇAMENTÁRIOS</b>	<b>6.871.876,74</b>	<b>28.367,99</b>
Depósitos Terceiros Passivos - Recebidos	-	-
Recebimentos de Consignações	27.599,90	28.367,99
Transferências Financeiras Recebidas	6.844.276,84	-
Outros recebimentos Extra orçamentários	-	-
<b>DESEMBOLSOS</b>	<b>6.708.796,74</b>	<b>6.194.263,71</b>
<b>PESSOAL E OUTRAS DESP. CORRENTES</b>	<b>6.681.196,84</b>	<b>5.294.135,88</b>
Saúde	6.681.196,84	5.294.135,88
<b>JUROS E ENCARGOS DA DÍVIDA</b>	-	-
Juros e Correção Monetária da Dívida Interna	-	-
Juros e Correção Monetária da Dívida Externa	-	-
Outros Encargos da Dívida	-	-
<b>TRANSFERÊNCIAS CONCEDIDAS</b>	-	-
Intergovernamentais	-	-
Intragovernamentais	-	-
Outras Transferências Concedidas	-	-
<b>PAGAMENTOS EXTRA ORÇAMENTÁRIOS</b>	<b>27.599,90</b>	<b>900.127,83</b>
Depósitos Terceiros Passivos - Devolução	-	-
Pagamentos de Consignações	27.599,90	28.381,33
Pagamentos de Restos a Pagar	-	<b>871.746,50</b>
Processados	-	770.633,29
Não Processados	-	101.113,21
Transferências Financeiras Concedidas	-	-
Outros Pagamentos Extra Orçamentários	-	-
<b>FLUXO DE CAIXA LÍQUIDO DAS ATIVIDADES DAS OPERAÇÕES</b>	<b>189.369,76</b>	<b>100.297,96</b>

**DEMONSTRAÇÃO DO FLUXO DE CAIXA**

**25911 - HOSPITAL DISTRITAL MARIA JOSE BARROSO DE OLIVEIRA**

**EXERCÍCIO: 2018**

**PERÍODO(ATÉ MÊS): DEZEMBRO**

<b>FLUXOS DE CAIXA DAS ATIVIDADES DE INVESTIMENTO</b>	<b>Exercício Atual</b>	<b>Exercício Anterior</b>
<b>INGRESSOS</b>	-	-
Alienações de Bens	-	-
Amortização de Empréstimos e Financiamentos Concedidos	-	-
Outras Receitas de Capital	-	-
Outros Ingressos de Investimentos	-	-
<b>DESEMBOLSOS</b>	<b>155.061,50</b>	<b>88.500,00</b>
Aquisição de Ativo não Circulante	155.061,50	88.500,00
Concessão de Empréstimos e Financiamentos	-	-
Outros Desembolsos de Investimentos	-	-
<b>FLUXO DE CAIXA LÍQUIDO DAS ATIVIDADES DE INVESTIMENTO</b>	<b>(155.061,50)</b>	<b>(88.500,00)</b>
<b>FLUXOS DE CAIXA DAS ATIVIDADES DE FINANCIAMENTO</b>	<b>Exercício Atual</b>	<b>Exercício Anterior</b>
<b>INGRESSOS</b>	-	-
Operações de Crédito	-	-
Integralização do Capital Social de Empresas Dependentes	-	-
Transferências de Capital	-	-
<b>DESEMBOLSOS</b>	-	-
Amortização/Refinanciamento da Dívida	-	-
Outros desembolsos de financiamento	-	-
<b>FLUXO DE CAIXA LÍQUIDO DAS ATIVIDADES DE FINANCIAMENTO</b>	-	-
<b>GERAÇÃO LÍQUIDA DE CAIXA E EQUIVALENTE DE CAIXA</b>	<b>34.308,26</b>	<b>11.797,96</b>
<b>CAIXA E EQUIVALENTE DE CAIXA INICIAL</b>	<b>60.437,96</b>	<b>48.640,00</b>
<b>CAIXA E EQUIVALENTE DE CAIXA FINAL</b>	<b>94.746,22</b>	<b>60.437,96</b>



Prefeitura de  
**Fortaleza**

**HOSPITAL LUCIA DE FATIMA/CROA**  
**UNIDADE ORÇAMENTÁRIA 25 912**



DEMONSTRATIVO DA RECEITA E DESPESA SEGUNDO AS CATERGORIAS ECONOMICAS - ANEXO 01 DA LEI 4.320/64

25912 - HOSPITAL INFANTIL DE FORTALEZA DRA. LUCIA DE FATIMA

EXERCÍCIO: 2018 PERÍODO(ATÉ MÊS): DEZEMBRO

RECEITAS		DESPESAS	
<b>RECEITAS CORRENTES</b>	<b>11.551,29</b>	<b>DESPESAS CORRENTES</b>	<b>1.916.179,13</b>
Receita Tributária	-	Pessoal e Encargos Sociais	-
Receita de Contribuições	-	Juros e Encargos da Dívida	-
Receita Patrimonial	11.551,29	Outras Despesas Correntes	1.916.179,13
Receita Agropecuária	-		
Receita Industrial	-		
Receita de Serviços	-		
Transferências Correntes	-		
Outras Receitas Correntes	-		
Dedução para Formação do FUNDEB	-		
<b>SUPERÁVIT CORRENTE</b>	<b>-</b>	<b>DÉFICIT CORRENTE</b>	<b>1.904.627,84</b>
<b>RECEITAS DE CAPITAL</b>	<b>-</b>	<b>DESPESAS DE CAPITAL</b>	<b>18.202,00</b>
Operações de Crédito	-	Investimento	18.202,00
Alienação de Bens	-	Inversões Financeira	-
Amortizações de Empréstimos	-	Amortização da Dívida	-
Transferências de Capital	-		
Outras Receitas de Capital	-		
<b>REPASSE RECEBIDO</b>	<b>1.902.958,40</b>	<b>REPASSE CONCEDIDO</b>	<b>-</b>
<b>TOTAL DA RECEITA</b>	<b>1.914.509,69</b>	<b>TOTAL DA DESPESA</b>	<b>1.934.381,13</b>
<b>DÉFICIT</b>	<b>19.871,44</b>	<b>SUPERÁVIT</b>	<b>-</b>
<b>TOTAL</b>	<b>1.934.381,13</b>	<b>TOTAL</b>	<b>1.934.381,13</b>

RESUMO

RECEITAS		DESPESAS	
RECEITAS CORRENTES	11.551,29	DESPESAS CORRENTES	1.916.179,13
RECEITAS DE CAPITAL	-	DESPESAS DE CAPITAL	18.202,00
REPASSE RECEBIDO	1.902.958,40	REPASSE CONCEDIDO	-
DÉFICIT	19.871,44	SUPERÁVIT	-
<b>TOTAL</b>	<b>1.934.381,13</b>	<b>TOTAL</b>	<b>1.934.381,13</b>

PREFEITURA MUNICIPAL DE FORTALEZA

EXERCÍCIO DE 2018

ANEXO 2

ORÇAMENTO GERAL

25912 - HOSPITAL INFANTIL DE FORTALEZA DRA. LUCIA DE FATIMA

CÓDIGO	ESPECIFICAÇÃO	NATUREZA DA DESPESA		
		ELEMENTO	MODALIDADE	CATEGORIA / GRUPO
3.0.0.0.00	DESPESAS CORRENTES			1.916.179,13
3.3.0.0.00	OUTRAS DESPESAS CORRENTES			1.916.179,13
3.3.9.0.00	APLICACOES DIRETAS		1.916.179,13	
3.3.9.0.30	MATERIAL DE CONSUMO	1.164.233,72		
3.3.9.0.39	OUTROS SERVICOS DE TERCEIROS - PESSOA JURIDICA	751.945,41		
4.0.0.0.00	DESPESAS DE CAPITAL			18.202,00
4.4.0.0.00	INVESTIMENTOS			18.202,00
4.4.9.0.00	APLICACOES DIRETAS		18.202,00	
4.4.9.0.52	EQUIPAMENTOS E MATERIAL PERMANENTE	18.202,00		
<b>TOTAL</b>				<b>1.934.381,13</b>

PREFEITURA MUNICIPAL DE FORTALEZA

EXERCÍCIO DE 2018

ANEXO 6

ORÇAMENTO GERAL

25912 - HOSPITAL INFANTIL DE FORTALEZA DRA. LUCIA DE FATIMA

CÓDIGO	ESPECIFICAÇÃO	PROGRAMA DE TRABALHO		
		PROJETO	ATIVIDADE	TOTAL
10.000.0000.0000.0000	SAUDE		1.934.381,13	1.934.381,13
10.302.0000.0000.0000	ASSISTENCIA HOSPITALAR E AMBULATORIAL		1.934.381,13	1.934.381,13
10.302.0123.0000.0000	ATENCAO ESPECIALIZADA A SAUDE		1.934.381,13	1.934.381,13
10.302.0123.2621.0000	MANUTENCAO DA REDE DE HOSPITAIS DO MUNICIPIO		1.934.381,13	1.934.381,13
10.302.0123.2621.0005	MANUTENCAO DA REDE DE HOSPITAIS DO MUNICIPIO		1.934.381,13	1.934.381,13
<b>TOTAL</b>			<b>1.934.381,13</b>	<b>1.934.381,13</b>

PREFEITURA MUNICIPAL DE FORTALEZA

EXERCÍCIO DE 2018

ANEXO 7

ORÇAMENTO GERAL

25912 - HOSPITAL INFANTIL DE FORTALEZA DRA. LUCIA DE FATIMA

PROGRAMA DE TRABALHO

CÓDIGO	ESPECIFICAÇÃO	PROJETO	ATIVIDADE	TOTAL
10.000.0000.0000.0000	SAUDE		1.934.381,13	1.934.381,13
10.302.0000.0000.0000	ASSISTENCIA HOSPITALAR E AMBULATORIAL		1.934.381,13	1.934.381,13
10.302.0123.0000.0000	ATENCAO ESPECIALIZADA A SAUDE		1.934.381,13	1.934.381,13
10.302.0123.2621.0000	MANUTENCAO DA REDE DE HOSPITAIS DO MUNICIPIO		1.934.381,13	1.934.381,13
10.302.0123.2621.0005	MANUTENCAO DA REDE DE HOSPITAIS DO MUNICIPIO		1.934.381,13	1.934.381,13
<b>TOTAL</b>			<b>1.934.381,13</b>	<b>1.934.381,13</b>

PREFEITURA MUNICIPAL DE FORTALEZA

EXERCÍCIO DE 2018

ANEXO 8

ORÇAMENTO GERAL

25912 - HOSPITAL INFANTIL DE FORTALEZA DRA. LUCIA DE FATIMA

PROGRAMA DE TRABALHO

CÓDIGO	ESPECIFICAÇÃO	ORDINÁRIO	VINCULADO	TOTAL
10.000.0000.0000.0000	SAUDE		1.934.381,13	1.934.381,13
10.302.0000.0000.0000	ASSISTENCIA HOSPITALAR E AMBULATORIAL		1.934.381,13	1.934.381,13
10.302.0123.0000.0000	ATENCAO ESPECIALIZADA A SAUDE		1.934.381,13	1.934.381,13
10.302.0123.2621.0000	MANUTENCAO DA REDE DE HOSPITAIS DO MUNICIPIO		1.934.381,13	1.934.381,13
10.302.0123.2621.0005	MANUTENCAO DA REDE DE HOSPITAIS DO MUNICIPIO		1.934.381,13	1.934.381,13
<b>TOTAL</b>			<b>1.934.381,13</b>	<b>1.934.381,13</b>

PREFEITURA MUNICIPAL DE FORTALEZA

25912 - HOSPITAL INFANTIL DE FORTALEZA DRA. LUCIA DE FATIMA

EXERCÍCIO DE 2018

ANEXO 9

ORÇAMENTO GERAL

DEMONSTRATIVO DAS DESPESAS POR ÓRGÃO E FUNÇÃO

	SEGURANCA PUBLICA	ASSISTENCIA SOCIAL	PREVIDENCIA SOCIAL	SAUDE
HOSPITAL INFANTIL DE FORTALEZA DRA. LUCIA DE FATIMA	-	-	-	1.934.381,13
<b>TOTAL</b>				<b>1.934.381,13</b>

**PREFEITURA MUNICIPAL DE FORTALEZA**  
**DEMONSTRATIVO DA RECEITA ORÇADA COM A ARRECADADA - ANEXO 10 DA LEI 4.320/64**  
**25912 - HOSPITAL INFANTIL DE FORTALEZA DRA. LUCIA DE FATIMA**

**Exercício 2018**

Código da Receita	Descrição da Receita	Previsão	Arrecadado	Diferença	
				Para Mais	Para Menos
1.0.0.0.0.0.00.00	RECEITAS CORRENTES	448.276,00	11.551,29		436.724,71
1.3.0.0.0.0.00.00	RECEITA PATRIMONIAL	448.276,00	11.551,29		436.724,71
1.3.1.0.0.0.00.00	EXPLORACAO DO PATRIMONIO IMOBILIARIO DO ESTADO	-	9.100,00	9.100,00	
1.3.1.0.0.2.00.00	CONCESSAO, PERMISSAO, AUTORIZACAO OU CESSAO DO DIREITO DE USO DE BENS IMOVEIS	-	9.100,00	9.100,00	
1.3.1.0.0.2.10.00	CONCESSAO, PERMISSAO, AUTORIZACAO OU CESSAO DO DIREITO DE USO DE BENS	-	9.100,00	9.100,00	
1.3.1.0.0.2.11.00	CONCESSAO, PERMISSAO, AUTORIZACAO OU CESSAO DO DIREITO DE USO DE BENS	-	9.100,00	9.100,00	
1.3.2.0.0.0.00.00	VALORES MOBILIARIOS	448.276,00	2.451,29		445.824,71
1.3.2.1.0.0.00.00	JUROS E CORRECOES MONETARIAS	448.276,00	2.451,29		445.824,71
1.3.2.1.0.0.10.00	REMUNERACAO DE DEPOSITOS BANCARIOS	448.276,00	2.451,29		445.824,71
1.3.2.1.0.0.11.00	REMUNERACAO DE DEPOSITOS BANCARIOS - PRINCIPAL	448.276,00	2.451,29		445.824,71
1.3.2.1.0.0.11.03	REMUNERACAO DE DEPOSITOS BANCARIOS - VINCULADOS - FUNDO DE SAUDE	426.220,00	1.703,43		424.516,57
1.3.2.1.0.0.11.05	REMUNERACAO DE DEPOSITOS BANCARIOS - VINCULADOS - ACOES E SERVICOS PUBLICOS DE	22.056,00	747,86		21.308,14
<b>Total:</b>		<b>448.276,00</b>	<b>11.551,29</b>	-	<b>436.724,71</b>

**ORÇAMENTO GERAL**
**25912 - HOSPITAL INFANTIL DE FORTALEZA DRA. LUCIA DE FATIMA**

CÓDIGO	ESPECIFICAÇÃO	NATUREZA DA DESPESA		TOTAL	REALIZADA EM PENHADA NO ANO	DIFERENÇA SALDO A EMPENHAR
		CRÉDITOS ORÇAMENTÁRIOS E SUPLEMENTARES	CRÉDITOS ESPECIAIS E EXTRAORDINÁRIOS			
3.0.0.0.00	DESPESAS CORRENTES	2.375.500,00		2.375.500,00	1.916.179,13	459.320,87
3.3.0.0.00	OUTRAS DESPESAS CORRENTES	2.375.500,00		2.375.500,00	1.916.179,13	459.320,87
4.0.0.0.00	DESPESAS DE CAPITAL	87.627,00		87.627,00	18.202,00	69.425,00
4.4.0.0.00	INVESTIMENTOS	87.627,00		87.627,00	18.202,00	69.425,00
	<b>TOTAL</b>	<b>2.463.127,00</b>		<b>2.463.127,00</b>	<b>1.934.381,13</b>	<b>528.745,87</b>

**BALANÇO ORÇAMENTÁRIO**
**25912 - HOSPITAL INFANTIL DE FORTALEZA DRA. LUCIA DE FATIMA**
**EXERCÍCIO: 2018 PERÍODO (ATÉ MÊS): DEZEMBRO**

RECEITAS ORÇAMENTÁRIAS	PREVISÃO INICIAL (a)	PREVISÃO ATUALIZADA (b)	RECEITAS REALIZADAS (c)	SALDO (d) = (c-b)
<b>RECEITAS CORRENTES (I)</b>	<b>448.276,00</b>	<b>448.276,00</b>	<b>11.551,29</b>	<b>(436.724,71)</b>
Receita Tributária	-	-	-	-
Receita de Contribuições	-	-	-	-
Receita Patrimonial	448.276,00	448.276,00	11.551,29	(436.724,71)
Receita Agropecuária	-	-	-	-
Receita Industrial	-	-	-	-
Receita de Serviços	-	-	-	-
Transferências Correntes	-	-	-	-
Outras Receitas Correntes	-	-	-	-
<b>RECEITAS DE CAPITAL (II)</b>	-	-	-	-
Operações de Crédito	-	-	-	-
Alienação de Bens	-	-	-	-
Amortização de Empréstimos	-	-	-	-
Transferências de Capital	-	-	-	-
Outras Receitas de Capital	-	-	-	-
<b>RECURSOS ARRECADADOS EM EXERCÍCIOS ANTERIORES (III)</b>	-	-	-	-
<b>SUBTOTAL DAS RECEITAS (IV) = (I + II + III)</b>	<b>448.276,00</b>	<b>448.276,00</b>	<b>11.551,29</b>	<b>(436.724,71)</b>
<b>OPERAÇÕES DE CRÉDITO / REFINANCIAMENTO (V)</b>	-	-	-	-
Operações de Crédito Internas	-	-	-	-
Mobiliária	-	-	-	-
Contratual	-	-	-	-
Operações de Crédito Externas	-	-	-	-
Mobiliária	-	-	-	-
Contratual	-	-	-	-
<b>SUBTOTAL COM REFINANCIAMENTO (VI) = (IV + V)</b>	<b>448.276,00</b>	<b>448.276,00</b>	<b>11.551,29</b>	<b>(436.724,71)</b>
<b>REPASSES RECEBIDOS (VII)</b>	<b>3.171.724,00</b>	<b>2.014.851,00</b>	<b>1.902.958,40</b>	<b>(111.892,60)</b>
<b>DÉFICIT (VIII)</b>	-	-	<b>19.871,44</b>	<b>19.871,44</b>
<b>TOTAL (IX) = (VI + VII + VIII)</b>	<b>3.620.000,00</b>	<b>2.463.127,00</b>	<b>1.934.381,13</b>	<b>(528.745,87)</b>
<b>SALDOS DE EXERCÍCIOS ANTERIORES</b>	-	-	-	-
Superávit Financeiro	-	-	-	-
Reabertura de Créditos Adicionais	-	-	-	-

**BALANÇO ORÇAMENTÁRIO**
**25912 - HOSPITAL INFANTIL DE FORTALEZA DRA. LUCIA DE FATIMA**
**EXERCÍCIO: 2018 PERÍODO (ATÉ MÊS): DEZEMBRO**

<b>DESPESAS ORÇAMENTÁRIAS</b>	<b>DOTAÇÃO INICIAL (e)</b>	<b>DOTAÇÃO ATUALIZADA (f)</b>	<b>DESPESAS EMPENHADAS (g)</b>	<b>DESPESAS LIQUIDADAS (h)</b>	<b>DESPESAS PAGAS (i)</b>	<b>SALDO DA DOTAÇÃO (j) = (f-g)</b>
<b>DESPESAS CORRENTES (X)</b>	<b>3.510.000,00</b>	<b>2.375.500,00</b>	<b>1.916.179,13</b>	<b>1.880.910,46</b>	<b>1.733.405,63</b>	<b>459.320,87</b>
Pessoal e Encargos Sociais	-	-	-	-	-	-
Juros e Encargos da Dívida	-	-	-	-	-	-
Outras Despesas Correntes	3.510.000,00	2.375.500,00	1.916.179,13	1.880.910,46	1.733.405,63	459.320,87
<b>DESPESAS DE CAPITAL (XI)</b>	<b>110.000,00</b>	<b>87.627,00</b>	<b>18.202,00</b>	<b>18.202,00</b>	<b>16.912,00</b>	<b>69.425,00</b>
Investimentos	110.000,00	87.627,00	18.202,00	18.202,00	16.912,00	69.425,00
Inversões Financeiras	-	-	-	-	-	-
Amortização da Dívida	-	-	-	-	-	-
<b>RESERVA DE CONTINGÊNCIA (XII)</b>	-	-	-	-	-	-
<b>RESERVA DO RPPS (XIII)</b>	-	-	-	-	-	-
<b>SUBTOTAL DAS DESPESAS (XIV) = (X+XI+XII+XIII)</b>	<b>3.620.000,00</b>	<b>2.463.127,00</b>	<b>1.934.381,13</b>	<b>1.899.112,46</b>	<b>1.750.317,63</b>	<b>528.745,87</b>
<b>AMORTIZAÇÃO DA DÍV. / REFINANCIAMENTO (XV)</b>	-	-	-	-	-	-
Amortização da Dívida Interna	-	-	-	-	-	-
Dívida Mobiliária	-	-	-	-	-	-
Outras Dívidas	-	-	-	-	-	-
Amortização da Dívida Externa	-	-	-	-	-	-
Dívida Mobiliária	-	-	-	-	-	-
Outras Dívidas	-	-	-	-	-	-
<b>SUBTOTAL C/ REFINANCIAMENTO (XVI) = (XIV+XV)</b>	<b>3.620.000,00</b>	<b>2.463.127,00</b>	<b>1.934.381,13</b>	<b>1.899.112,46</b>	<b>1.750.317,63</b>	<b>528.745,87</b>
<b>REPASSES CONCEDIDOS (XVII)</b>	-	-	-	-	-	-
<b>SUPERÁVIT (XVIII)</b>	-	-	-	-	-	-
<b>TOTAL (XIX) = (XVI + XVII + XVIII)</b>	<b>3.620.000,00</b>	<b>2.463.127,00</b>	<b>1.934.381,13</b>	<b>1.899.112,46</b>	<b>1.750.317,63</b>	<b>528.745,87</b>

25912 - HOSPITAL INFANTIL DE FORTALEZA DRA. LUCIA DE FATIMA

EXERCÍCIO: 2018 PERÍODO (ATÉ MÊS): DEZEMBRO

RESTOS A PAGAR PROCESSADOS E NÃO PROCESSADOS LIQUIDADOS					
RESTOS A PAGAR PROCESSADOS	INSCRITOS		PAGOS (c)	CANCELADOS (d)	SALDO (e) = (a + b - c - d)
	EM EXERCÍCIOS ANTERIORES (a)	EM 31 DEZ. EXER. ANTERIOR (b)			
<b>DESPESAS CORRENTES</b>	-	<b>208.085,75</b>	<b>208.085,75</b>	-	-
Pessoal e Encargos Sociais	-	-	-	-	-
Juros e Encargos da Dívida	-	-	-	-	-
Outras Despesas Correntes	-	208.085,75	208.085,75	-	-
<b>DESPESAS DE CAPITAL</b>	-	<b>320,00</b>	<b>320,00</b>	-	-
Investimentos	-	320,00	320,00	-	-
Inversões Financeiras	-	-	-	-	-
Amortização da Dívida	-	-	-	-	-
<b>TOTAL</b>	-	<b>208.405,75</b>	<b>208.405,75</b>	-	-

RESTOS A PAGAR NÃO PROCESSADOS						
RESTOS A PAGAR NÃO PROCESSADOS	INSCRITOS		LIQUIDADOS (c)	PAGOS (d)	CANCELADOS (e)	SALDO (f) = (a + b - d - e)
	EM EXERCÍCIOS ANTERIORES (a)	EM 31 DEZ. EXER. ANTERIOR (b)				
<b>DESPESAS CORRENTES</b>	-	<b>1.695,00</b>	<b>1.695,00</b>	<b>1.695,00</b>	-	-
Pessoal e Encargos Sociais	-	-	-	-	-	-
Juros e Encargos da Dívida	-	-	-	-	-	-
Outras Despesas Correntes	-	1.695,00	1.695,00	1.695,00	-	-
<b>DESPESAS DE CAPITAL</b>	-	-	-	-	-	-
Investimentos	-	-	-	-	-	-
Inversões Financeiras	-	-	-	-	-	-
Amortização da Dívida	-	-	-	-	-	-
<b>TOTAL</b>	-	<b>1.695,00</b>	<b>1.695,00</b>	<b>1.695,00</b>	-	-



**BALANÇO FINANCEIRO**

**25912 - HOSPITAL INFANTIL DE FORTALEZA DRA. LUCIA DE FATIMA**

**EXERCÍCIO: 2018 SITUAÇÃO: EMPENHADO PERÍODO (ATÉ MÊS): DEZEMBRO**

INGRESSOS	Exercício Atual	Exercício Anterior
<b>Receita Orçamentária (I)</b>	<b>11.551,29</b>	<b>21.274,44</b>
Ordinária	-	-
Vinculada	11.551,29	21.274,44
Recursos Vinculados à Educação	-	-
Recursos Vinculados à Saúde	11.551,29	21.274,44
Recursos Vinculados à Previdência Social - RPPS	-	-
Recursos Vinculados à Previdência Social - RGPS	-	-
Recursos Vinculados à Seguridade Social	-	-
Outras Destinações de Recursos	-	-
(-) Deduções da Receita Orçamentária	-	-
<b>Transferências Financ. Recebidas (II)</b>	<b>1.902.958,40</b>	<b>1.795.741,07</b>
Transferências Recebidas para a Execução Orçamentária	1.902.958,40	1.795.741,07
Transferências Recebidas Independentes de Execução Orçamentária	-	-
Transferências Recebidas para Aportes de recursos para o RPPS	-	-
Transferências Recebidas para Aportes de recursos para o RGPS	-	-
<b>Recebimentos Extraorçamentários (III)</b>	<b>190.975,72</b>	<b>217.463,07</b>
Inscrição de Restos a Pagar Não Processados	35.268,67	1.695,00
Inscrição de Restos a Pagar Processados	148.794,83	208.405,75
Depósitos Restituíveis e Valores Vinculados	6.912,22	7.362,32
Outros Recebimentos Extra Orçamentários	-	-
<b>Saldo do Ex. Anterior (IV)</b>	<b>135.672,73</b>	<b>61.901,48</b>
Caixa e Equivalentes de Caixa	135.672,73	61.901,48
Depósitos Restituíveis e Valores Vinculados	-	-
<b>TOTAL (V) = (I+II+III+IV)</b>	<b>2.241.158,14</b>	<b>2.096.380,06</b>

**BALANÇO FINANCEIRO**

**25912 - HOSPITAL INFANTIL DE FORTALEZA DRA. LUCIA DE FATIMA**

**EXERCÍCIO: 2018 SITUAÇÃO: EMPENHADO PERÍODO (ATÉ MÊS): DEZEMBRO**

<b>DISPÊNDIOS</b>	<b>Exercício Atual</b>	<b>Exercício Anterior</b>
<b>Despesa Orçamentária (VI)</b>	<b>1.934.381,13</b>	<b>1.851.307,25</b>
Ordinária	-	-
Vinculada	1.934.381,13	1.851.307,25
Recursos Destinados à Educação	-	-
Recursos Destinados à Saúde	1.934.381,13	1.851.307,25
Recursos Destinados à Previdência Social – RPPS	-	-
Recursos Destinados à Previdência Social – RGPS	-	-
Recursos Destinados à Seguridade Social	-	-
Outras Destinações de Recursos	-	-
<b>Transferências Financ. Concedidas (VII)</b>	-	-
Transferências Concedidas para a Execução Orçamentária	-	-
Transferências Concedidas Independentes de Execução Orçamentária	-	-
Transferências Concedidas para Aportes de recursos para o RPPS	-	-
Transferências Concedidas para Aportes de recursos para o RGPS	-	-
<b>Pagamentos Extra Orçamentários (VIII)</b>	<b>216.382,62</b>	<b>109.400,08</b>
Pagamentos de Restos a Pagar Não Processados	1.695,00	32.705,97
Pagamentos de Restos a Pagar Processados	208.405,75	69.331,79
Depósitos Restituíveis e Valores Vinculados	6.281,87	7.362,32
Outros Pagamentos Extra Orçamentários	-	-
<b>Saldo para o Ex. Seguinte (IX)</b>	<b>90.394,39</b>	<b>135.672,73</b>
Caixa e Equivalentes de Caixa	90.394,39	135.672,73
Depósitos Restituíveis e Valores Vinculados	-	-
<b>TOTAL (X) = (VI+VII+VIII+IX)</b>	<b>2.241.158,14</b>	<b>2.096.380,06</b>

**BALANÇO PATRIMONIAL**

**25912 - HOSPITAL INFANTIL DE FORTALEZA DRA. LUCIA DE FATIMA**

**EXERCÍCIO: 2018**

**PERÍODO(MÊS): DEZEMBRO**

<b>ATIVO</b>	<b>Exercício Atual</b>	<b>Exercício Anterior</b>
<b>ATIVO CIRCULANTE</b>	<b>318.929,09</b>	<b>373.125,87</b>
Caixa e Equivalentes de Caixa	90.394,39	135.672,73
Estoques	227.378,80	236.553,84
Ativo Não Circulante Mantido para a Venda	-	-
VPD Pagas Antecipadamente	1.155,90	899,30
<b>ATIVO NÃO-CIRCULANTE</b>	<b>273.101,66</b>	<b>269.366,68</b>
Imobilizado	273.101,66	269.366,68
Intangível	-	-
<b>TOTAL DO ATIVO</b>	<b>592.030,75</b>	<b>642.492,55</b>

<b>PASSIVO E PATRIMÔNIO LÍQUIDO</b>	<b>Exercício Atual</b>	<b>Exercício Anterior</b>
<b>PASSIVO CIRCULANTE</b>	<b>149.425,18</b>	<b>208.405,75</b>
Fornecedores e Contas a Pagar a Curto Prazo	148.794,83	208.405,75
Demais Obrigações a Curto Prazo	630,35	-
<b>PASSIVO NÃO-CIRCULANTE</b>	<b>-</b>	<b>-</b>
<b>TOTAL DO PASSIVO</b>	<b>149.425,18</b>	<b>208.405,75</b>
<b>PATRIMÔNIO LÍQUIDO</b>	<b>Exercício Atual</b>	<b>Exercício Anterior</b>
Resultados Acumulados	442.605,57	434.086,80
Resultado do Exercício	8.518,77	16.006,90
Resultado de Exercícios Anteriores	267.145,86	251.138,96
Ajustes de Exercícios Anteriores	166.940,94	166.940,94
Outros Resultados	-	-
Ações/Cotas em Tesouraria	-	-
<b>TOTAL DO PATRIMÔNIO LÍQUIDO</b>	<b>442.605,57</b>	<b>434.086,80</b>
<b>TOTAL DO PASSIVO E PATRIMÔNIO LÍQUIDO</b>	<b>592.030,75</b>	<b>642.492,55</b>

**QUADRO DOS ATIVOS E PASSIVOS FINANCEIROS E PERMANENTES (LEI 4.320/64)**

EXERCÍCIO: 2018	PERÍODO(MÊS): DEZEMBRO	
ATIVO (I)	Exercício Atual	Exercício Anterior
ATIVO FINANCEIRO	90.394,39	135.672,73
ATIVO PERMANENTE	501.636,36	506.819,82
<b>TOTAL DO ATIVO</b>	<b>592.030,75</b>	<b>642.492,55</b>
<b>PASSIVO (II)</b>	<b>Exercício Atual</b>	<b>Exercício Anterior</b>
PASSIVO FINANCEIRO	184.693,85	210.100,75
PASSIVO PERMANENTE	-	-
<b>TOTAL DO PASSIVO</b>	<b>184.693,85</b>	<b>210.100,75</b>
<b>SALDO PATRIMONIAL</b>	<b>407.336,90</b>	<b>432.391,80</b>

**QUADRO DAS CONTAS DE COMPENSAÇÃO (LEI 4.320/64)**

EXERCÍCIO: 2018	PERÍODO(MÊS): DEZEMBRO	
ATOS POTENCIAIS ATIVOS	Exercício Atual	Exercício Anterior
Garantias e Contragarantias Recebidas a Executar	-	-
Direitos Conveniados e Outros Instrumentos Congêneres	-	-
Direitos Contratuais	-	-
Outros Atos Potenciais Ativos	-	-
<b>TOTAL DOS ATOS POTENCIAIS ATIVOS</b>	<b>-</b>	<b>-</b>
<b>ATOS POTENCIAIS PASSIVOS</b>	<b>Exercício Atual</b>	<b>Exercício Anterior</b>
Garantias e Contragarantias Concedidas	-	-
Obrigações Conveniadas e Outros Instrumentos Congêneres	-	-
Obrigações Contratuais	5.277.798,40	3.628.630,99
Outros Atos Potenciais Passivos	-	-
<b>TOTAL DOS ATOS POTENCIAIS PASSIVOS</b>	<b>5.277.798,40</b>	<b>3.628.630,99</b>

**QUADRO DO SUPERÁVIT / DÉFICIT FINANCEIRO (LEI 4.320/64)**

EXERCÍCIO: 2018	PERÍODO(MÊS): DEZEMBRO	
DESTINAÇÃO DE RECURSOS	Exercício Atual	Exercício Anterior
22 Transferência de Recursos do Sistema Único de Saúde - SUS	(131.506,68)	(101.787,38)
23 Transferências de Convênios - Saúde	-	-
29 Outros Recursos Destinados à Saúde	37.207,22	27.359,36
<b>Total</b>	<b>(94.299,46)</b>	<b>(74.428,02)</b>

**DEMONSTRAÇÃO DAS VARIAÇÕES PATRIMONIAIS**

**25912 - HOSPITAL INFANTIL DE FORTALEZA DRA. LUCIA DE FATIMA**

**EXERCÍCIO: 2018**

**PERÍODO(ATÉ MÊS): DEZEMBRO**

<b>VARIAÇÕES PATRIMONIAIS QUANTITATIVAS</b>	<b>Exercício Atual</b>	<b>Exercício Anterior</b>
<b>VARIAÇÕES PATRIMONIAIS AUMENTATIVAS</b>	<b>1.934.698,73</b>	<b>1.867.572,65</b>
IMPOSTOS, TAXAS E CONTRIBUIÇÕES DE MELHORIA	-	-
CONTRIBUIÇÕES	-	-
<b>EXPLORAÇÃO E VENDA DE BENS, SERVIÇOS E DIREITOS</b>	<b>3.900,00</b>	<b>15.600,00</b>
EXPLORAÇÃO DE BENS E DIREITOS E PRESTAÇÃO DE SERVIÇOS	3.900,00	15.600,00
<b>VARIAÇÕES PATRIMONIAIS AUMENTATIVAS FINANCEIRAS</b>	<b>2.451,29</b>	<b>5.674,44</b>
REMUNERAÇÃO DE DEPÓSITOS BANCÁRIOS E APLICAÇÕES FINANCEIRAS	2.451,29	5.674,44
<b>TRANSFERÊNCIAS E DELEGAÇÕES RECEBIDAS</b>	<b>1.923.147,43</b>	<b>1.845.383,11</b>
TRANSFERÊNCIAS INTRAGOVERNAMENTAIS	1.923.147,43	1.845.383,11
<b>VALORIZAÇÃO E GANHOS COM ATIVOS E DESINCORPORAÇÃO DE PASSIVOS</b>	<b>0,01</b>	<b>713,00</b>
GANHOS COM INCORPORAÇÃO DE ATIVOS	0,01	713,00
<b>OUTRAS VARIAÇÕES PATRIMONIAIS AUMENTATIVAS</b>	<b>5.200,00</b>	<b>202,10</b>
DIVERSAS VARIAÇÕES PATRIMONIAIS AUMENTATIVAS	5.200,00	202,10
<b>VARIAÇÃO PATRIMONIAL DIMINUTIVA</b>	<b>1.926.179,96</b>	<b>1.851.565,75</b>
PESSOAL E ENCARGOS	-	-
BENEFÍCIOS PREVIDENCIÁRIOS E ASSISTENCIAIS	-	-
<b>USO DE BENS, SERVIÇOS E CONSUMO DE CAPITAL FIXO</b>	<b>1.917.722,04</b>	<b>1.838.386,39</b>
USO DE MATERIAL DE CONSUMO	1.139.835,09	1.026.351,05
SERVIÇOS	751.688,81	774.661,99
DEPRECIÇÃO, AMORTIZAÇÃO E EXAUSTÃO	26.198,14	37.373,35
<b>VPD - VARIAÇÕES PATRIMONIAIS DIMINUTIVAS FINANCEIRAS</b>	<b>-</b>	<b>-</b>
<b>TRANSFERÊNCIAS E DELEGAÇÕES CONCEDIDAS</b>	<b>807,01</b>	<b>12.463,65</b>
TRANSFERÊNCIAS INTRAGOVERNAMENTAIS	807,01	12.463,65
<b>DESVALORIZAÇÃO E PERDA DE ATIVOS</b>	<b>7.650,91</b>	<b>56,50</b>
DESINCORPORAÇÃO DE ATIVOS	7.650,91	56,50
<b>TRIBUTÁRIAS</b>	<b>-</b>	<b>659,21</b>
IMPOSTOS, TAXAS E CONTRIBUIÇÕES DE MELHORIA	-	659,21
<b>CUSTO DAS MERCADORIAS E DOS PRODUTOS VENDIDOS, E DOS SERVIÇOS</b>	<b>-</b>	<b>-</b>
<b>OUTRAS VARIAÇÕES PATRIMONIAIS DIMINUTIVAS</b>	<b>-</b>	<b>-</b>
<b>Resultado Patrimonial do Período</b>	<b>8.518,77</b>	<b>16.006,90</b>
<b>VARIAÇÕES PATRIMONIAIS QUALITATIVAS</b>	<b>Exercício Atual</b>	<b>Exercício Anterior</b>
INCORPORAÇÃO DE ATIVOS	18.202,00	16.835,47
DESINCORPORAÇÃO DE PASSIVOS	-	-
INCORPORAÇÃO DE PASSIVOS	-	-
DESINCORPORAÇÃO DE ATIVOS	-	-

DEMONSTRATIVO DA DÍVIDA FLUTUANTE - ANEXO 17 da Lei 4.320/64

DESCRIÇÃO	SALDO ANTERIOR	MOVIMENTAÇÃO NO EXERCÍCIO			SALDO PARA O EXERCÍCIO SEGUINTE
		INSCRIÇÃO / REC. EXTRA-ORÇ.	BAIXA / DESP. EXTRA-ORÇ.	PRESCRIÇÃO / CANCELAMENTO	
RESTOS A PAGAR	210.100,75	184.063,50	210.100,75	-	184.063,50
DEPÓSITOS E VALORES RESTITUÍVEIS	-	-	-	-	-
CONSIGNAÇÕES	-	6.912,22	6.281,87	-	630,35
INSS	-	-	-	-	-
ISS	-	2.567,06	2.391,01	-	176,05
IRRF	-	4.345,16	3.890,86	-	454,30
IPM	-	-	-	-	-
OUTRAS CONSIGNAÇÕES	-	-	-	-	-
<b>TOTAL</b>	<b>210.100,75</b>	<b>190.975,72</b>	<b>216.382,62</b>	<b>-</b>	<b>184.693,85</b>

DEMONSTRAÇÃO DO FLUXO DE CAIXA

25912 - HOSPITAL INFANTIL DE FORTALEZA DRA. LUCIA DE FATIMA

EXERCÍCIO: 2018

PERÍODO(ATÉ MÊS): DEZEMBRO

FLUXOS DE CAIXA DAS ATIVIDADES DAS OPERAÇÕES	Exercício Atual	Exercício Anterior
<b>INGRESSOS</b>	<b>1.921.421,91</b>	<b>1.824.377,83</b>
<b>RECEITAS DERIVADAS E ORIGINÁRIAS</b>	<b>11.551,29</b>	<b>21.274,44</b>
Receita Tributária	-	-
Receita de Contribuições	-	-
Receita Patrimonial	9.100,00	15.600,00
Receita Agropecuária	-	-
Receita Industrial	-	-
Receita de Serviços	-	-
Remuneração das Disponibilidades	2.451,29	5.674,44
Outras Receitas Derivadas e Originárias	-	-
<b>TRANSFERÊNCIAS CORRENTES RECEBIDAS</b>	-	<b>1.795.741,07</b>
Intergovernamentais	-	-
Intragovernamentais	-	1.795.741,07
Outras Transferências Correntes	-	-
<b>RECEBIMENTOS EXTRA ORÇAMENTÁRIOS</b>	<b>1.909.870,62</b>	<b>7.362,32</b>
Depósitos Terceiros Passivos - Recebidos	-	-
Recebimentos de Consignações	6.912,22	7.362,32
Transferências Financeiras Recebidas	1.902.958,40	-
Outros recebimentos Extra orçamentários	-	-
<b>DESEMBOLSOS</b>	<b>1.949.468,25</b>	<b>1.734.091,11</b>
<b>PESSOAL E OUTRAS DESP. CORRENTES</b>	<b>1.943.186,38</b>	<b>1.624.691,03</b>
Saúde	1.943.186,38	1.624.691,03
<b>JUROS E ENCARGOS DA DÍVIDA</b>	-	-
Juros e Correção Monetária da Dívida Interna	-	-
Juros e Correção Monetária da Dívida Externa	-	-
Outros Encargos da Dívida	-	-
<b>TRANSFERÊNCIAS CONCEDIDAS</b>	-	-
Intergovernamentais	-	-
Intragovernamentais	-	-
Outras Transferências Concedidas	-	-
<b>PAGAMENTOS EXTRA ORÇAMENTÁRIOS</b>	<b>6.281,87</b>	<b>109.400,08</b>
Depósitos Terceiros Passivos - Devolução	-	-
Pagamentos de Consignações	6.281,87	7.362,32
Pagamentos de Restos a Pagar	-	<b>102.037,76</b>
Processados	-	69.331,79
Não Processados	-	32.705,97
Transferências Financeiras Concedidas	-	-
Outros Pagamentos Extra Orçamentários	-	-
<b>FLUXO DE CAIXA LÍQUIDO DAS ATIVIDADES DAS OPERAÇÕES</b>	<b>(28.046,34)</b>	<b>90.286,72</b>

**DEMONSTRAÇÃO DO FLUXO DE CAIXA**

**25912 - HOSPITAL INFANTIL DE FORTALEZA DRA. LUCIA DE FATIMA**

**EXERCÍCIO: 2018**

**PERÍODO(ATÉ MÊS): DEZEMBRO**

<b>FLUXOS DE CAIXA DAS ATIVIDADES DE INVESTIMENTO</b>	<b>Exercício Atual</b>	<b>Exercício Anterior</b>
<b>INGRESSOS</b>	-	-
Alienações de Bens	-	-
Amortização de Empréstimos e Financiamentos Concedidos	-	-
Outras Receitas de Capital	-	-
Outros Ingressos de Investimentos	-	-
<b>DESEMBOLSOS</b>	<b>17.232,00</b>	<b>16.515,47</b>
Aquisição de Ativo não Circulante	17.232,00	16.515,47
Concessão de Empréstimos e Financiamentos	-	-
Outros Desembolsos de Investimentos	-	-
<b>FLUXO DE CAIXA LÍQUIDO DAS ATIVIDADES DE INVESTIMENTO</b>	<b>(17.232,00)</b>	<b>(16.515,47)</b>
<b>FLUXOS DE CAIXA DAS ATIVIDADES DE FINANCIAMENTO</b>	<b>Exercício Atual</b>	<b>Exercício Anterior</b>
<b>INGRESSOS</b>	-	-
Operações de Crédito	-	-
Integralização do Capital Social de Empresas Dependentes	-	-
Transferências de Capital	-	-
<b>DESEMBOLSOS</b>	-	-
Amortização/Refinanciamento da Dívida	-	-
Outros desembolsos de financiamento	-	-
<b>FLUXO DE CAIXA LÍQUIDO DAS ATIVIDADES DE FINANCIAMENTO</b>	-	-
<b>GERAÇÃO LÍQUIDA DE CAIXA E EQUIVALENTE DE CAIXA</b>	<b>(45.278,34)</b>	<b>73.771,25</b>
<b>CAIXA E EQUIVALENTE DE CAIXA INICIAL</b>	<b>135.672,73</b>	<b>61.901,48</b>
<b>CAIXA E EQUIVALENTE DE CAIXA FINAL</b>	<b>90.394,39</b>	<b>135.672,73</b>





Prefeitura de  
**Fortaleza**

**HOSPITAL LUCIA DE FATIMA/CROA**  
**UNIDADE ORÇAMENTÁRIA 25 913**

DEMONSTRATIVO DA RECEITA E DESPESA SEGUNDO AS CATERGORIAS ECONOMICAS - ANEXO 01 DA LEI 4.320/64

25913 - HOSPITAL DISTRITAL GONZAGA MOTA/JOSE WALTER

EXERCÍCIO: 2018 PERÍODO(ATÉ MÊS): DEZEMBRO

RECEITAS		DESPESAS	
<b>RECEITAS CORRENTES</b>	<b>1.985,88</b>	<b>DESPESAS CORRENTES</b>	<b>5.117.388,76</b>
Receita Tributária	-	Pessoal e Encargos Sociais	-
Receita de Contribuições	-	Juros e Encargos da Dívida	-
Receita Patrimonial	1.985,88	Outras Despesas Correntes	5.117.388,76
Receita Agropecuária	-		
Receita Industrial	-		
Receita de Serviços	-		
Transferências Correntes	-		
Outras Receitas Correntes	-		
Dedução para Formação do FUNDEB	-		
<b>SUPERÁVIT CORRENTE</b>	<b>-</b>	<b>DÉFICIT CORRENTE</b>	<b>5.115.402,88</b>
<b>RECEITAS DE CAPITAL</b>	<b>-</b>	<b>DESPESAS DE CAPITAL</b>	<b>66.583,09</b>
Operações de Crédito	-	Investimento	66.583,09
Alienação de Bens	-	Inversões Financeira	-
Amortizações de Empréstimos	-	Amortização da Dívida	-
Transferências de Capital	-		
Outras Receitas de Capital	-		
<b>REPASSE RECEBIDO</b>	<b>4.870.705,65</b>	<b>REPASSE CONCEDIDO</b>	<b>-</b>
<b>TOTAL DA RECEITA</b>	<b>4.872.691,53</b>	<b>TOTAL DA DESPESA</b>	<b>5.183.971,85</b>
<b>DÉFICIT</b>	<b>311.280,32</b>	<b>SUPERÁVIT</b>	<b>-</b>
<b>TOTAL</b>	<b>5.183.971,85</b>	<b>TOTAL</b>	<b>5.183.971,85</b>

RESUMO

RECEITAS		DESPESAS	
RECEITAS CORRENTES	1.985,88	DESPESAS CORRENTES	5.117.388,76
RECEITAS DE CAPITAL	-	DESPESAS DE CAPITAL	66.583,09
REPASSE RECEBIDO	4.870.705,65	REPASSE CONCEDIDO	-
DÉFICIT	311.280,32	SUPERÁVIT	-
<b>TOTAL</b>	<b>5.183.971,85</b>	<b>TOTAL</b>	<b>5.183.971,85</b>

PREFEITURA MUNICIPAL DE FORTALEZA

EXERCÍCIO DE 2018

ANEXO 2

ORÇAMENTO GERAL

25913 - HOSPITAL DISTRITAL GONZAGA MOTA/JOSE WALTER

CÓDIGO	ESPECIFICAÇÃO	NATUREZA DA DESPESA		
		ELEMENTO	MODALIDADE	CATEGORIA / GRUPO
3.0.0.0.00	DESPESAS CORRENTES			5.117.388,76
3.3.0.0.00	OUTRAS DESPESAS CORRENTES			5.117.388,76
3.3.9.0.00	APLICACOES DIRETAS		5.117.388,76	
3.3.9.0.30	MATERIAL DE CONSUMO	3.235.832,80		
3.3.9.0.39	OUTROS SERVICOS DE TERCEIROS - PESSOA JURIDICA	1.797.569,05		
3.3.9.0.92	DESPESAS DE EXERCICIOS ANTERIORES	83.986,91		
4.0.0.0.00	DESPESAS DE CAPITAL			66.583,09
4.4.0.0.00	INVESTIMENTOS			66.583,09
4.4.9.0.00	APLICACOES DIRETAS		66.583,09	
4.4.9.0.52	EQUIPAMENTOS E MATERIAL PERMANENTE	66.583,09		
<b>TOTAL</b>				<b>5.183.971,85</b>

PREFEITURA MUNICIPAL DE FORTALEZA

EXERCÍCIO DE 2018

ANEXO 6

ORÇAMENTO GERAL

25913 - HOSPITAL DISTRITAL GONZAGA MOTA/JOSE WALTER

CÓDIGO	ESPECIFICAÇÃO	PROGRAMA DE TRABALHO		
		PROJETO	ATIVIDADE	TOTAL
10.000.0000.0000.0000	SAUDE		5.183.971,85	5.183.971,85
10.302.0000.0000.0000	ASSISTENCIA HOSPITALAR E AMBULATORIAL		5.183.971,85	5.183.971,85
10.302.0123.0000.0000	ATENCAO ESPECIALIZADA A SAUDE		5.183.971,85	5.183.971,85
10.302.0123.2621.0000	MANUTENCAO DA REDE DE HOSPITAIS DO MUNICIPIO		5.183.971,85	5.183.971,85
10.302.0123.2621.0006	MANUTENCAO DA REDE DE HOSPITAIS DO MUNICIPIO		5.183.971,85	5.183.971,85
<b>TOTAL</b>			<b>5.183.971,85</b>	<b>5.183.971,85</b>

PREFEITURA MUNICIPAL DE FORTALEZA

EXERCÍCIO DE 2018

ANEXO 7

ORÇAMENTO GERAL

25913 - HOSPITAL DISTRITAL GONZAGA MOTA/JOSE WALTER

PROGRAMA DE TRABALHO

CÓDIGO	ESPECIFICAÇÃO	PROJETO	ATIVIDADE	TOTAL
10.000.0000.0000.0000	SAUDE		5.183.971,85	5.183.971,85
10.302.0000.0000.0000	ASSISTENCIA HOSPITALAR E AMBULATORIAL		5.183.971,85	5.183.971,85
10.302.0123.0000.0000	ATENCAO ESPECIALIZADA A SAUDE		5.183.971,85	5.183.971,85
10.302.0123.2621.0000	MANUTENCAO DA REDE DE HOSPITAIS DO MUNICIPIO		5.183.971,85	5.183.971,85
10.302.0123.2621.0006	MANUTENCAO DA REDE DE HOSPITAIS DO MUNICIPIO		5.183.971,85	5.183.971,85
<b>TOTAL</b>			<b>5.183.971,85</b>	<b>5.183.971,85</b>

PREFEITURA MUNICIPAL DE FORTALEZA

EXERCÍCIO DE 2018

ANEXO 8

ORÇAMENTO GERAL

25913 - HOSPITAL DISTRITAL GONZAGA MOTA/JOSE WALTER

PROGRAMA DE TRABALHO

CÓDIGO	ESPECIFICAÇÃO	ORDINÁRIO	VINCULADO	TOTAL
10.000.0000.0000.0000	SAUDE		5.183.971,85	5.183.971,85
10.302.0000.0000.0000	ASSISTENCIA HOSPITALAR E AMBULATORIAL		5.183.971,85	5.183.971,85
10.302.0123.0000.0000	ATENCAO ESPECIALIZADA A SAUDE		5.183.971,85	5.183.971,85
10.302.0123.2621.0000	MANUTENCAO DA REDE DE HOSPITAIS DO MUNICIPIO		5.183.971,85	5.183.971,85
10.302.0123.2621.0006	MANUTENCAO DA REDE DE HOSPITAIS DO MUNICIPIO		5.183.971,85	5.183.971,85
<b>TOTAL</b>			<b>5.183.971,85</b>	<b>5.183.971,85</b>

PREFEITURA MUNICIPAL DE FORTALEZA

EXERCÍCIO DE 2018

ANEXO 9

25913 - HOSPITAL DISTRITAL GONZAGA MOTA/JOSE WALTER

ORÇAMENTO GERAL

DEMONSTRATIVO DAS DESPESAS POR ÓRGÃO E FUNÇÃO

	SEGURANCA PUBLICA	ASSISTENCIA SOCIAL	PREVIDENCIA SOCIAL	SAUDE
HOSPITAL DISTRITAL GONZAGA MOTA/JOSE WALTER	-	-	-	5.183.971,85
<b>TOTAL</b>				<b>5.183.971,85</b>

**PREFEITURA MUNICIPAL DE FORTALEZA**  
**DEMONSTRATIVO DA RECEITA ORÇADA COM A ARRECADADA - ANEXO 10 DA LEI 4.320/64**  
**25913 - HOSPITAL DISTRITAL GONZAGA MOTA/JOSE WALTER**

**Exercício 2018**

Código da Receita	Descrição da Receita	Previsão	Arrecadado	Diferença	
				Para Mais	Para Menos
1.0.0.0.0.0.00.00	RECEITAS CORRENTES	567.109,00	1.985,88		565.123,12
1.3.0.0.0.0.00.00	RECEITA PATRIMONIAL	426.220,00	1.985,88		424.234,12
1.3.2.0.0.0.00.00	VALORES MOBILIARIOS	426.220,00	1.985,88		424.234,12
1.3.2.1.0.0.00.00	JUROS E CORRECOES MONETARIAS	426.220,00	1.985,88		424.234,12
1.3.2.1.0.0.10.00	REMUNERACAO DE DEPOSITOS BANCARIOS	426.220,00	1.985,88		424.234,12
1.3.2.1.0.0.11.00	REMUNERACAO DE DEPOSITOS BANCARIOS - PRINCIPAL	426.220,00	1.985,88		424.234,12
1.3.2.1.0.0.11.03	REMUNERACAO DE DEPOSITOS BANCARIOS - VINCULADOS - FUNDO DE SAUDE	426.220,00	1.985,64		424.234,36
1.3.2.1.0.0.11.10	REMUNERACAO DE DEPOSITOS BANCARIOS - VINCULADOS - OUTROS	-	0,24	0,24	
1.9.0.0.0.0.00.00	OUTRAS RECEITAS CORRENTES	140.889,00	-		140.889,00
1.9.2.0.0.0.00.00	INDENIZACOES, RESTITUICOES E RESSARCIMENTOS	140.889,00	-		140.889,00
1.9.2.2.0.0.00.00	RESTITUICOES	140.889,00	-		140.889,00
1.9.2.2.9.9.00.00	OUTRAS RESTITUICOES	140.889,00	-		140.889,00
1.9.2.2.9.9.10.00	OUTRAS RESTITUICOES	140.889,00	-		140.889,00
1.9.2.2.9.9.11.00	OUTRAS RESTITUICOES - PRINCIPAL	140.889,00	-		140.889,00
1.9.2.2.9.9.11.03	OUTRAS RESTITUICOES - PRINCIPAL - DEMAIS RESTITUICOES	140.889,00	-		140.889,00
<b>Total:</b>		<b>567.109,00</b>	<b>1.985,88</b>	<b>-</b>	<b>565.123,12</b>

PREFEITURA MUNICIPAL DE FORTALEZA

EXERCÍCIO DE 2018

ANEXO 11

ORÇAMENTO GERAL

25913 - HOSPITAL DISTRITAL GONZAGA MOTA/JOSE WALTER

NATUREZA DA DESPESA

CÓDIGO	ESPECIFICAÇÃO	CRÉDITOS ORÇAMENTÁRIOS E SUPLEMENTARES	CRÉDITOS ESPECIAIS E EXTRAORDINÁRIOS	TOTAL	REALIZADA EMPENHADA NO ANO	DIFERENÇA SALDO A EMPENHAR
3.0.0.0.00	DESPESAS CORRENTES	6.026.100,00		6.026.100,00	5.117.388,76	908.711,24
3.3.0.0.00	OUTRAS DESPESAS CORRENTES	6.026.100,00		6.026.100,00	5.117.388,76	908.711,24
4.0.0.0.00	DESPESAS DE CAPITAL	70.000,00		70.000,00	66.583,09	3.416,91
4.4.0.0.00	INVESTIMENTOS	70.000,00		70.000,00	66.583,09	3.416,91
	<b>TOTAL</b>	<b>6.096.100,00</b>		<b>6.096.100,00</b>	<b>5.183.971,85</b>	<b>912.128,15</b>

**BALANÇO ORÇAMENTÁRIO**
**25913 - HOSPITAL DISTRITAL GONZAGA MOTA/JOSE WALTER**
**EXERCÍCIO: 2018 PERÍODO (ATÉ MÊS): DEZEMBRO**

RECEITAS ORÇAMENTÁRIAS	PREVISÃO INICIAL (a)	PREVISÃO ATUALIZADA (b)	RECEITAS REALIZADAS (c)	SALDO (d) = (c-b)
<b>RECEITAS CORRENTES (I)</b>	<b>567.109,00</b>	<b>567.109,00</b>	<b>1.985,88</b>	<b>(565.123,12)</b>
Receita Tributária	-	-	-	-
Receita de Contribuições	-	-	-	-
Receita Patrimonial	426.220,00	426.220,00	1.985,88	(424.234,12)
Receita Agropecuária	-	-	-	-
Receita Industrial	-	-	-	-
Receita de Serviços	-	-	-	-
Transferências Correntes	-	-	-	-
Outras Receitas Correntes	140.889,00	140.889,00	-	(140.889,00)
<b>RECEITAS DE CAPITAL (II)</b>	-	-	-	-
Operações de Crédito	-	-	-	-
Alienação de Bens	-	-	-	-
Amortização de Empréstimos	-	-	-	-
Transferências de Capital	-	-	-	-
Outras Receitas de Capital	-	-	-	-
<b>RECURSOS ARRECADADOS EM EXERCÍCIOS ANTERIORES (III)</b>	-	-	-	-
<b>SUBTOTAL DAS RECEITAS (IV) = (I + II + III)</b>	<b>567.109,00</b>	<b>567.109,00</b>	<b>1.985,88</b>	<b>(565.123,12)</b>
<b>OPERAÇÕES DE CRÉDITO / REFINANCIAMENTO (V)</b>	-	-	-	-
Operações de Crédito Internas	-	-	-	-
Mobiliária	-	-	-	-
Contratual	-	-	-	-
Operações de Crédito Externas	-	-	-	-
Mobiliária	-	-	-	-
Contratual	-	-	-	-
<b>SUBTOTAL COM REFINANCIAMENTO (VI) = (IV + V)</b>	<b>567.109,00</b>	<b>567.109,00</b>	<b>1.985,88</b>	<b>(565.123,12)</b>
<b>REPASSES RECEBIDOS (VII)</b>	<b>5.782.891,00</b>	<b>5.528.991,00</b>	<b>4.870.705,65</b>	<b>(658.285,35)</b>
<b>DÉFICIT (VIII)</b>	-	-	<b>311.280,32</b>	<b>311.280,32</b>
<b>TOTAL (IX) = (VI + VII + VIII)</b>	<b>6.350.000,00</b>	<b>6.096.100,00</b>	<b>5.183.971,85</b>	<b>(912.128,15)</b>
<b>SALDOS DE EXERCÍCIOS ANTERIORES</b>	-	-	-	-
Superávit Financeiro	-	-	-	-
Reabertura de Créditos Adicionais	-	-	-	-

**BALANÇO ORÇAMENTÁRIO**
**25913 - HOSPITAL DISTRITAL GONZAGA MOTA/JOSE WALTER**
**EXERCÍCIO: 2018 PERÍODO (ATÉ MÊS): DEZEMBRO**

<b>DESPESAS ORÇAMENTÁRIAS</b>	<b>DOTAÇÃO INICIAL (e)</b>	<b>DOTAÇÃO ATUALIZADA (f)</b>	<b>DESPESAS EMPENHADAS (g)</b>	<b>DESPESAS LIQUIDADAS (h)</b>	<b>DESPESAS PAGAS (i)</b>	<b>SALDO DA DOTAÇÃO (j) = (f-g)</b>
<b>DESPESAS CORRENTES (X)</b>	<b>6.110.000,00</b>	<b>6.026.100,00</b>	<b>5.117.388,76</b>	<b>4.778.302,70</b>	<b>4.124.447,48</b>	<b>908.711,24</b>
Pessoal e Encargos Sociais	-	-	-	-	-	-
Juros e Encargos da Dívida	-	-	-	-	-	-
Outras Despesas Correntes	6.110.000,00	6.026.100,00	5.117.388,76	4.778.302,70	4.124.447,48	908.711,24
<b>DESPESAS DE CAPITAL (XI)</b>	<b>240.000,00</b>	<b>70.000,00</b>	<b>66.583,09</b>	<b>66.094,09</b>	<b>66.094,09</b>	<b>3.416,91</b>
Investimentos	240.000,00	70.000,00	66.583,09	66.094,09	66.094,09	3.416,91
Inversões Financeiras	-	-	-	-	-	-
Amortização da Dívida	-	-	-	-	-	-
<b>RESERVA DE CONTINGÊNCIA (XII)</b>	<b>-</b>	<b>-</b>	<b>-</b>	<b>-</b>	<b>-</b>	<b>-</b>
<b>RESERVA DO RPPS (XIII)</b>	<b>-</b>	<b>-</b>	<b>-</b>	<b>-</b>	<b>-</b>	<b>-</b>
<b>SUBTOTAL DAS DESPESAS (XIV) = (X+XI+XII+XIII)</b>	<b>6.350.000,00</b>	<b>6.096.100,00</b>	<b>5.183.971,85</b>	<b>4.844.396,79</b>	<b>4.190.541,57</b>	<b>912.128,15</b>
<b>AMORTIZAÇÃO DA DÍV. / REFINANCIAMENTO (XV)</b>	<b>-</b>	<b>-</b>	<b>-</b>	<b>-</b>	<b>-</b>	<b>-</b>
Amortização da Dívida Interna	-	-	-	-	-	-
Dívida Mobiliária	-	-	-	-	-	-
Outras Dívidas	-	-	-	-	-	-
Amortização da Dívida Externa	-	-	-	-	-	-
Dívida Mobiliária	-	-	-	-	-	-
Outras Dívidas	-	-	-	-	-	-
<b>SUBTOTAL C/ REFINANCIAMENTO (XVI) = (XIV+XV)</b>	<b>6.350.000,00</b>	<b>6.096.100,00</b>	<b>5.183.971,85</b>	<b>4.844.396,79</b>	<b>4.190.541,57</b>	<b>912.128,15</b>
<b>REPASSES CONCEDIDOS (XVII)</b>	<b>-</b>	<b>-</b>	<b>-</b>	<b>-</b>	<b>-</b>	<b>-</b>
<b>SUPERÁVIT (XVIII)</b>	<b>-</b>	<b>-</b>	<b>-</b>	<b>-</b>	<b>-</b>	<b>-</b>
<b>TOTAL (XIX) = (XVI + XVII + XVIII)</b>	<b>6.350.000,00</b>	<b>6.096.100,00</b>	<b>5.183.971,85</b>	<b>4.844.396,79</b>	<b>4.190.541,57</b>	<b>912.128,15</b>



25913 - HOSPITAL DISTRITAL GONZAGA MOTA/JOSE WALTER

EXERCÍCIO: 2018 PERÍODO (ATÉ MÊS): DEZEMBRO

RESTOS A PAGAR PROCESSADOS E NÃO PROCESSADOS LIQUIDADOS					
RESTOS A PAGAR PROCESSADOS	INSCRITOS		PAGOS (c)	CANCELADOS (d)	SALDO (e) = (a + b - c - d)
	EM EXERCÍCIOS ANTERIORES (a)	EM 31 DEZ. EXER. ANTERIOR (b)			
<b>DESPESAS CORRENTES</b>	<b>5.097,68</b>	<b>248.787,66</b>	<b>253.202,84</b>	<b>682,50</b>	-
Pessoal e Encargos Sociais	-	-	-	-	-
Juros e Encargos da Dívida	-	-	-	-	-
Outras Despesas Correntes	5.097,68	248.787,66	253.202,84	682,50	-
<b>DESPESAS DE CAPITAL</b>	-	-	-	-	-
Investimentos	-	-	-	-	-
Inversões Financeiras	-	-	-	-	-
Amortização da Dívida	-	-	-	-	-
<b>TOTAL</b>	<b>5.097,68</b>	<b>248.787,66</b>	<b>253.202,84</b>	<b>682,50</b>	-

RESTOS A PAGAR NÃO PROCESSADOS						
RESTOS A PAGAR NÃO PROCESSADOS	INSCRITOS		LIQUIDADOS (c)	PAGOS (d)	CANCELADOS (e)	SALDO (f) = (a + b - d - e)
	EM EXERCÍCIOS ANTERIORES (a)	EM 31 DEZ. EXER. ANTERIOR (b)				
<b>DESPESAS CORRENTES</b>	<b>64.958,84</b>	<b>497.259,15</b>	<b>341.219,23</b>	<b>340.393,23</b>	<b>126.706,70</b>	<b>95.118,06</b>
Pessoal e Encargos Sociais	-	-	-	-	-	-
Juros e Encargos da Dívida	-	-	-	-	-	-
Outras Despesas Correntes	64.958,84	497.259,15	341.219,23	340.393,23	126.706,70	95.118,06
<b>DESPESAS DE CAPITAL</b>	-	-	-	-	-	-
Investimentos	-	-	-	-	-	-
Inversões Financeiras	-	-	-	-	-	-
Amortização da Dívida	-	-	-	-	-	-
<b>TOTAL</b>	<b>64.958,84</b>	<b>497.259,15</b>	<b>341.219,23</b>	<b>340.393,23</b>	<b>126.706,70</b>	<b>95.118,06</b>

**BALANÇO FINANCEIRO**

**25913 - HOSPITAL DISTRITAL GONZAGA MOTA/JOSE WALTER**

**EXERCÍCIO: 2018 SITUAÇÃO: EMPENHADO PERÍODO (ATÉ MÊS): DEZEMBRO**

<b>INGRESSOS</b>	<b>Exercício Atual</b>	<b>Exercício Anterior</b>
<b>Receita Orçamentária (I)</b>	<b>1.985,88</b>	<b>6.047,88</b>
Ordinária	-	-
Vinculada	1.985,88	6.047,88
Recursos Vinculados à Educação	-	-
Recursos Vinculados à Saúde	1.985,64	6.047,88
Recursos Vinculados à Previdência Social - RPPS	-	-
Recursos Vinculados à Previdência Social - RGPS	-	-
Recursos Vinculados à Seguridade Social	-	-
Outras Destinações de Recursos	0,24	-
(-) Deduções da Receita Orçamentária	-	-
<b>Transferências Financ. Recebidas (II)</b>	<b>4.870.705,65</b>	<b>5.084.643,03</b>
Transferências Recebidas para a Execução Orçamentária	4.870.705,65	5.084.643,03
Transferências Recebidas Independentes de Execução Orçamentária	-	-
Transferências Recebidas para Aportes de recursos para o RPPS	-	-
Transferências Recebidas para Aportes de recursos para o RGPS	-	-
<b>Recebimentos Extraorçamentários (III)</b>	<b>1.017.127,86</b>	<b>770.122,75</b>
Inscrição de Restos a Pagar Não Processados	339.575,06	497.259,15
Inscrição de Restos a Pagar Processados	653.855,22	248.787,66
Depósitos Restituíveis e Valores Vinculados	23.697,58	23.748,34
Outros Recebimentos Extra Orçamentários	-	327,60
<b>Saldo do Ex. Anterior (IV)</b>	<b>22.348,98</b>	<b>43.764,74</b>
Caixa e Equivalentes de Caixa	22.348,98	43.764,74
Depósitos Restituíveis e Valores Vinculados	-	-
<b>TOTAL (V) = (I+II+III+IV)</b>	<b>5.912.168,37</b>	<b>5.904.578,40</b>

**BALANÇO FINANCEIRO**

**25913 - HOSPITAL DISTRITAL GONZAGA MOTA/JOSE WALTER**

**EXERCÍCIO: 2018 SITUAÇÃO: EMPENHADO PERÍODO (ATÉ MÊS): DEZEMBRO**

<b>DISPÊNDIOS</b>	<b>Exercício Atual</b>	<b>Exercício Anterior</b>
<b>Despesa Orçamentária (VI)</b>	<b>5.183.971,85</b>	<b>5.278.212,34</b>
Ordinária	-	-
Vinculada	5.183.971,85	5.278.212,34
Recursos Destinados à Educação	-	-
Recursos Destinados à Saúde	5.183.971,85	5.278.212,34
Recursos Destinados à Previdência Social – RPPS	-	-
Recursos Destinados à Previdência Social – RGPS	-	-
Recursos Destinados à Seguridade Social	-	-
Outras Destinações de Recursos	-	-
<b>Transferências Financ. Concedidas (VII)</b>	-	-
Transferências Concedidas para a Execução Orçamentária	-	-
Transferências Concedidas Independentes de Execução Orçamentária	-	-
Transferências Concedidas para Aportes de recursos para o RPPS	-	-
Transferências Concedidas para Aportes de recursos para o RGPS	-	-
<b>Pagamentos Extra Orçamentários (VIII)</b>	<b>617.293,65</b>	<b>604.017,08</b>
Pagamentos de Restos a Pagar Não Processados	340.393,23	200.738,45
Pagamentos de Restos a Pagar Processados	253.202,84	379.530,29
Depósitos Restituíveis e Valores Vinculados	23.697,58	23.748,34
Outros Pagamentos Extra Orçamentários	-	-
<b>Saldo para o Ex. Seguinte (IX)</b>	<b>110.902,87</b>	<b>22.348,98</b>
Caixa e Equivalentes de Caixa	110.902,87	22.348,98
Depósitos Restituíveis e Valores Vinculados	-	-
<b>TOTAL (X) = (VI+VII+VIII+IX)</b>	<b>5.912.168,37</b>	<b>5.904.578,40</b>

**BALANÇO PATRIMONIAL**

25913 - HOSPITAL DISTRITAL GONZAGA MOTA/JOSE WALTER

**EXERCÍCIO: 2018**

**PERÍODO(MÊS): DEZEMBRO**

<b>ATIVO</b>	<b>Exercício Atual</b>	<b>Exercício Anterior</b>
<b>ATIVO CIRCULANTE</b>	<b>468.106,24</b>	<b>439.129,82</b>
Caixa e Equivalentes de Caixa	110.902,87	22.348,98
Estoques	357.203,37	416.780,84
<b>ATIVO NÃO-CIRCULANTE</b>	<b>608.846,68</b>	<b>592.598,89</b>
Imobilizado	608.846,68	592.598,89
Intangível	-	-
<b>TOTAL DO ATIVO</b>	<b>1.076.952,92</b>	<b>1.031.728,71</b>

<b>PASSIVO E PATRIMÔNIO LÍQUIDO</b>	<b>Exercício Atual</b>	<b>Exercício Anterior</b>
<b>PASSIVO CIRCULANTE</b>	<b>724.902,06</b>	<b>280.446,27</b>
<b>PASSIVO NÃO-CIRCULANTE</b>	-	-
<b>TOTAL DO PASSIVO</b>	<b>724.902,06</b>	<b>280.446,27</b>
<b>PATRIMÔNIO LÍQUIDO</b>	<b>Exercício Atual</b>	<b>Exercício Anterior</b>
Resultados Acumulados	352.050,86	751.282,44
Resultado do Exercício	(317.023,07)	54.220,79
Resultado de Exercícios Anteriores	(451.800,12)	(506.020,91)
Ajustes de Exercícios Anteriores	1.120.874,05	1.203.082,56
Outros Resultados	-	-
Ações/Cotas em Tesouraria	-	-
<b>TOTAL DO PATRIMÔNIO LÍQUIDO</b>	<b>352.050,86</b>	<b>751.282,44</b>
<b>TOTAL DO PASSIVO E PATRIMÔNIO LÍQUIDO</b>	<b>1.076.952,92</b>	<b>1.031.728,71</b>

**QUADRO DOS ATIVOS E PASSIVOS FINANCEIROS E PERMANENTES (LEI 4.320/64)**

EXERCÍCIO: 2018	PERÍODO(MÊS): DEZEMBRO	
ATIVO (I)	Exercício Atual	Exercício Anterior
ATIVO FINANCEIRO	110.902,87	22.348,98
ATIVO PERMANENTE	966.050,05	1.009.379,73
<b>TOTAL DO ATIVO</b>	<b>1.076.952,92</b>	<b>1.031.728,71</b>
PASSIVO (II)	Exercício Atual	Exercício Anterior
PASSIVO FINANCEIRO	1.088.548,34	816.103,33
PASSIVO PERMANENTE	-	-
<b>TOTAL DO PASSIVO</b>	<b>1.088.548,34</b>	<b>816.103,33</b>
<b>SALDO PATRIMONIAL</b>	<b>(11.595,42)</b>	<b>215.625,38</b>

**QUADRO DAS CONTAS DE COMPENSAÇÃO (LEI 4.320/64)**

EXERCÍCIO: 2018	PERÍODO(MÊS): DEZEMBRO	
ATOS POTENCIAIS ATIVOS	Exercício Atual	Exercício Anterior
Garantias e Contragarantias Recebidas a Executar	-	-
Direitos Conveniados e Outros Instrumentos Congêneres	-	-
Direitos Contratuais	-	-
Outros Atos Potenciais Ativos	-	-
<b>TOTAL DOS ATOS POTENCIAIS ATIVOS</b>	<b>-</b>	<b>-</b>
ATOS POTENCIAIS PASSIVOS	Exercício Atual	Exercício Anterior
Garantias e Contragarantias Concedidas	-	-
Obrigações Conveniadas e Outros Instrumentos Congêneres	-	-
Obrigações Contratuais	12.840.872,31	8.458.311,71
Outros Atos Potenciais Passivos	-	-
<b>TOTAL DOS ATOS POTENCIAIS PASSIVOS</b>	<b>12.840.872,31</b>	<b>8.458.311,71</b>

**QUADRO DO SUPERÁVIT / DÉFICIT FINANCEIRO (LEI 4.320/64)**

EXERCÍCIO: 2018	PERÍODO(MÊS): DEZEMBRO	
DESTINAÇÃO DE RECURSOS	Exercício Atual	Exercício Anterior
22 Transferência de Recursos do Sistema Único de Saúde - SUS	(978.979,27)	(794.954,35)
71 Recursos de Alienação de Bens/Ativos	1.333,80	1.200,00
<b>Total</b>	<b>(977.645,47)</b>	<b>(793.754,35)</b>

**DEMONSTRAÇÃO DAS VARIAÇÕES PATRIMONIAIS**

25913 - HOSPITAL DISTRITAL GONZAGA MOTA/JOSE WALTER

EXERCÍCIO: 2018

PERÍODO(ATÉ MÊS): DEZEMBRO

<b>VARIAÇÕES PATRIMONIAIS QUANTITATIVAS</b>	<b>Exercício Atual</b>	<b>Exercício Anterior</b>
<b>VARIAÇÕES PATRIMONIAIS AUMENTATIVAS</b>	<b>4.899.514,71</b>	<b>5.162.875,59</b>
IMPOSTOS, TAXAS E CONTRIBUIÇÕES DE MELHORIA	-	-
CONTRIBUIÇÕES	-	-
EXPLORAÇÃO E VENDA DE BENS, SERVIÇOS E DIREITOS	-	-
<b>VARIAÇÕES PATRIMONIAIS AUMENTATIVAS FINANCEIRAS</b>	<b>1.985,88</b>	<b>6.047,88</b>
REMUNERAÇÃO DE DEPÓSITOS BANCÁRIOS E APLICAÇÕES FINANCEIRAS	1.985,88	6.047,88
<b>TRANSFERÊNCIAS E DELEGAÇÕES RECEBIDAS</b>	<b>4.887.354,48</b>	<b>5.135.801,85</b>
TRANSFERÊNCIAS INTRAGOVERNAMENTAIS	4.887.354,48	5.135.801,85
<b>VALORIZAÇÃO E GANHOS COM ATIVOS E DESINCORPORAÇÃO DE PASSIVOS</b>	<b>10.174,35</b>	<b>19.825,86</b>
GANHOS COM INCORPORAÇÃO DE ATIVOS	9.491,85	11.137,08
GANHOS COM DESINCORPORAÇÃO DE PASSIVOS	682,50	8.688,78
<b>OUTRAS VARIAÇÕES PATRIMONIAIS AUMENTATIVAS</b>	-	<b>1.200,00</b>
DIVERSAS VARIAÇÕES PATRIMONIAIS AUMENTATIVAS	-	1.200,00
<b>VARIAÇÃO PATRIMONIAL DIMINUTIVA</b>	<b>5.216.537,78</b>	<b>5.108.654,80</b>
PESSOAL E ENCARGOS	-	-
BENEFÍCIOS PREVIDENCIÁRIOS E ASSISTENCIAIS	-	-
<b>USO DE BENS, SERVIÇOS E CONSUMO DE CAPITAL FIXO</b>	<b>5.209.532,63</b>	<b>4.727.986,01</b>
USO DE MATERIAL DE CONSUMO	3.375.452,69	2.825.783,22
SERVIÇOS	1.773.301,11	1.842.580,36
DEPRECIÇÃO, AMORTIZAÇÃO E EXAUSTÃO	60.778,83	59.622,43
<b>VPD - VARIAÇÕES PATRIMONIAIS DIMINUTIVAS FINANCEIRAS</b>	-	-
<b>TRANSFERÊNCIAS E DELEGAÇÕES CONCEDIDAS</b>	<b>1.534,67</b>	<b>16.771,88</b>
TRANSFERÊNCIAS INTRAGOVERNAMENTAIS	1.534,67	16.771,88
<b>DESVALORIZAÇÃO E PERDA DE ATIVOS</b>	<b>5.470,48</b>	<b>363.896,91</b>
DESINCORPORAÇÃO DE ATIVOS	5.470,48	363.896,91
TRIBUTÁRIAS	-	-
CUSTO DAS MERCADORIAS E DOS PRODUTOS VENDIDOS, E DOS SERVIÇOS	-	-
OUTRAS VARIAÇÕES PATRIMONIAIS DIMINUTIVAS	-	-
<b>Resultado Patrimonial do Período</b>	<b>(317.023,07)</b>	<b>54.220,79</b>

<b>VARIAÇÕES PATRIMONIAIS QUALITATIVAS</b>	<b>Exercício Atual</b>	<b>Exercício Anterior</b>
INCORPORAÇÃO DE ATIVOS	66.583,09	-
DESINCORPORAÇÃO DE PASSIVOS	-	-
INCORPORAÇÃO DE PASSIVOS	-	-
DESINCORPORAÇÃO DE ATIVOS	-	-

DEMONSTRATIVO DA DÍVIDA FLUTUANTE - ANEXO 17 da Lei 4.320/64

DESCRIÇÃO	SALDO ANTERIOR	MOVIMENTAÇÃO NO EXERCÍCIO			SALDO PARA O EXERCÍCIO SEGUINTE
		INSCRIÇÃO / REC. EXTRA-ORÇ.	BAIXA / DESP. EXTRA-ORÇ.	PRESCRIÇÃO / CANCELAMENTO	
<b>RESTOS A PAGAR</b>	<b>816.103,33</b>	<b>993.430,28</b>	<b>593.596,07</b>	<b>127.389,20</b>	<b>1.088.548,34</b>
DEPÓSITOS E VALORES RESTITUÍVEIS	-	-	-	-	-
<b>CONSIGNAÇÕES</b>	<b>-</b>	<b>23.697,58</b>	<b>23.697,58</b>	<b>-</b>	<b>-</b>
INSS	-	-	-	-	-
ISS	-	6.390,80	6.390,80	-	-
IRRF	-	17.306,78	17.306,78	-	-
IPM	-	-	-	-	-
OUTRAS CONSIGNAÇÕES	-	-	-	-	-
<b>TOTAL</b>	<b>816.103,33</b>	<b>1.017.127,86</b>	<b>617.293,65</b>	<b>127.389,20</b>	<b>1.088.548,34</b>

DEMONSTRAÇÃO DO FLUXO DE CAIXA

25913 - HOSPITAL DISTRITAL GONZAGA MOTA/JOSE WALTER

EXERCÍCIO: 2018

PERÍODO(ATÉ MÊS): DEZEMBRO

FLUXOS DE CAIXA DAS ATIVIDADES DAS OPERAÇÕES	Exercício Atual	Exercício Anterior
<b>INGRESSOS</b>	<b>4.896.389,11</b>	<b>5.114.766,85</b>
<b>RECEITAS DERIVADAS E ORIGINÁRIAS</b>	<b>1.985,88</b>	<b>6.047,88</b>
Receita Tributária	-	-
Receita de Contribuições	-	-
Receita Patrimonial	-	-
Receita Agropecuária	-	-
Receita Industrial	-	-
Receita de Serviços	-	-
Remuneração das Disponibilidades	1.985,88	6.047,88
Outras Receitas Derivadas e Originárias	-	-
<b>TRANSFERÊNCIAS CORRENTES RECEBIDAS</b>	-	<b>5.084.643,03</b>
Intergovernamentais	-	-
Intragovernamentais	-	5.084.643,03
Outras Transferências Correntes	-	-
<b>RECEBIMENTOS EXTRA ORÇAMENTÁRIOS</b>	<b>4.894.403,23</b>	<b>24.075,94</b>
Depósitos Terceiros Passivos - Recebidos	-	-
Recebimentos de Consignações	23.697,58	23.748,34
Transferências Financeiras Recebidas	4.870.705,65	-
Outros recebimentos Extra orçamentários	-	327,60
<b>DESEMBOLSOS</b>	<b>4.741.741,13</b>	<b>5.136.182,61</b>
<b>PESSOAL E OUTRAS DESP. CORRENTES</b>	<b>4.718.043,55</b>	<b>4.532.165,53</b>
Saúde	4.718.043,55	4.532.165,53
<b>JUROS E ENCARGOS DA DÍVIDA</b>	-	-
Juros e Correção Monetária da Dívida Interna	-	-
Juros e Correção Monetária da Dívida Externa	-	-
Outros Encargos da Dívida	-	-
<b>TRANSFERÊNCIAS CONCEDIDAS</b>	-	-
Intergovernamentais	-	-
Intragovernamentais	-	-
Outras Transferências Concedidas	-	-
<b>PAGAMENTOS EXTRA ORÇAMENTÁRIOS</b>	<b>23.697,58</b>	<b>604.017,08</b>
Depósitos Terceiros Passivos - Devolução	-	-
Pagamentos de Consignações	23.697,58	23.748,34
Pagamentos de Restos a Pagar	-	<b>580.268,74</b>
Processados	-	379.530,29
Não Processados	-	200.738,45
Transferências Financeiras Concedidas	-	-
Outros Pagamentos Extra Orçamentários	-	-
<b>FLUXO DE CAIXA LÍQUIDO DAS ATIVIDADES DAS OPERAÇÕES</b>	<b>154.647,98</b>	<b>(21.415,76)</b>



**DEMONSTRAÇÃO DO FLUXO DE CAIXA**

**25913 - HOSPITAL DISTRITAL GONZAGA MOTA/JOSE WALTER**

**EXERCÍCIO: 2018**

**PERÍODO(ATÉ MÊS): DEZEMBRO**

<b>FLUXOS DE CAIXA DAS ATIVIDADES DE INVESTIMENTO</b>	<b>Exercício Atual</b>	<b>Exercício Anterior</b>
<b>INGRESSOS</b>	-	-
Alienações de Bens	-	-
Amortização de Empréstimos e Financiamentos Concedidos	-	-
Outras Receitas de Capital	-	-
Outros Ingressos de Investimentos	-	-
<b>DESEMBOLSOS</b>	<b>66.094,09</b>	-
Aquisição de Ativo não Circulante	66.094,09	-
Concessão de Empréstimos e Financiamentos	-	-
Outros Desembolsos de Investimentos	-	-
<b>FLUXO DE CAIXA LÍQUIDO DAS ATIVIDADES DE INVESTIMENTO</b>	<b>(66.094,09)</b>	-
<b>FLUXOS DE CAIXA DAS ATIVIDADES DE FINANCIAMENTO</b>	<b>Exercício Atual</b>	<b>Exercício Anterior</b>
<b>INGRESSOS</b>	-	-
Operações de Crédito	-	-
Integralização do Capital Social de Empresas Dependentes	-	-
Transferências de Capital	-	-
<b>DESEMBOLSOS</b>	-	-
Amortização/Refinanciamento da Dívida	-	-
Outros desembolsos de financiamento	-	-
<b>FLUXO DE CAIXA LÍQUIDO DAS ATIVIDADES DE FINANCIAMENTO</b>	-	-
<b>GERAÇÃO LÍQUIDA DE CAIXA E EQUIVALENTE DE CAIXA</b>	<b>88.553,89</b>	<b>(21.415,76)</b>
<b>CAIXA E EQUIVALENTE DE CAIXA INICIAL</b>	<b>22.348,98</b>	<b>43.764,74</b>
<b>CAIXA E EQUIVALENTE DE CAIXA FINAL</b>	<b>110.902,87</b>	<b>22.348,98</b>



Prefeitura de  
**Fortaleza**

**HOSPITAL DISTRITAL NOSSA SENHORA  
DA CONCEIÇÃO  
UNIDADE ORÇAMENTÁRIA 25 914**

**DEMONSTRATIVO DA RECEITA E DESPESA SEGUNDO AS CATERGORIAS ECONOMICAS - ANEXO 01 DA LEI 4.320/64**

**25914 - HOSPITAL DISTRITAL NOSSA SENHORA DA CONCEICAO**

**EXERCÍCIO: 2018 PERÍODO(ATÉ MÊS): DEZEMBRO**

RECEITAS		DESPESAS	
<b>RECEITAS CORRENTES</b>	<b>1.046,60</b>	<b>DESPESAS CORRENTES</b>	<b>5.925.664,62</b>
Receita Tributária	-	Pessoal e Encargos Sociais	-
Receita de Contribuições	-	Juros e Encargos da Dívida	-
Receita Patrimonial	1.046,60	Outras Despesas Correntes	5.925.664,62
Receita Agropecuária	-		
Receita Industrial	-		
Receita de Serviços	-		
Transferências Correntes	-		
Outras Receitas Correntes	-		
Dedução para Formação do FUNDEB	-		
<b>SUPERÁVIT CORRENTE</b>	<b>-</b>	<b>DÉFICIT CORRENTE</b>	<b>5.924.618,02</b>
<b>RECEITAS DE CAPITAL</b>	<b>-</b>	<b>DESPESAS DE CAPITAL</b>	<b>38.889,68</b>
Operações de Crédito	-	Investimento	38.889,68
Alienação de Bens	-	Inversões Financeira	-
Amortizações de Empréstimos	-	Amortização da Dívida	-
Transferências de Capital	-		
Outras Receitas de Capital	-		
<b>REPASSE RECEBIDO</b>	<b>5.884.907,77</b>	<b>REPASSE CONCEDIDO</b>	<b>-</b>
<b>TOTAL DA RECEITA</b>	<b>5.885.954,37</b>	<b>TOTAL DA DESPESA</b>	<b>5.964.554,30</b>
<b>DÉFICIT</b>	<b>78.599,93</b>	<b>SUPERÁVIT</b>	<b>-</b>
<b>TOTAL</b>	<b>5.964.554,30</b>	<b>TOTAL</b>	<b>5.964.554,30</b>

**RESUMO**

RECEITAS		DESPESAS	
RECEITAS CORRENTES	1.046,60	DESPESAS CORRENTES	5.925.664,62
RECEITAS DE CAPITAL	-	DESPESAS DE CAPITAL	38.889,68
REPASSE RECEBIDO	5.884.907,77	REPASSE CONCEDIDO	-
DÉFICIT	78.599,93	SUPERÁVIT	-
<b>TOTAL</b>	<b>5.964.554,30</b>	<b>TOTAL</b>	<b>5.964.554,30</b>

PREFEITURA MUNICIPAL DE FORTALEZA

EXERCÍCIO DE 2018

ANEXO 2

ORÇAMENTO GERAL

25914 - HOSPITAL DISTRITAL NOSSA SENHORA DA CONCEICAO

CÓDIGO	ESPECIFICAÇÃO	NATUREZA DA DESPESA		
		ELEMENTO	MODALIDADE	CATEGORIA / GRUPO
3.0.0.0.00	DESPESAS CORRENTES			5.925.664,62
3.3.0.0.00	OUTRAS DESPESAS CORRENTES			5.925.664,62
3.3.9.0.00	APLICACOES DIRETAS		5.925.664,62	
3.3.9.0.30	MATERIAL DE CONSUMO	3.882.008,02		
3.3.9.0.39	OUTROS SERVICOS DE TERCEIROS - PESSOA JURIDICA	1.733.366,92		
3.3.9.0.92	DESPESAS DE EXERCICIOS ANTERIORES	310.289,68		
4.0.0.0.00	DESPESAS DE CAPITAL			38.889,68
4.4.0.0.00	INVESTIMENTOS			38.889,68
4.4.9.0.00	APLICACOES DIRETAS		38.889,68	
4.4.9.0.52	EQUIPAMENTOS E MATERIAL PERMANENTE	38.889,68		
<b>TOTAL</b>				<b>5.964.554,30</b>

PREFEITURA MUNICIPAL DE FORTALEZA

EXERCÍCIO DE 2018

ANEXO 6

ORÇAMENTO GERAL

25914 - HOSPITAL DISTRITAL NOSSA SENHORA DA CONCEICAO

CÓDIGO	ESPECIFICAÇÃO	PROGRAMA DE TRABALHO		
		PROJETO	ATIVIDADE	TOTAL
10.000.0000.0000.0000	SAUDE		5.964.554,30	5.964.554,30
10.302.0000.0000.0000	ASSISTENCIA HOSPITALAR E AMBULATORIAL		5.964.554,30	5.964.554,30
10.302.0123.0000.0000	ATENCAO ESPECIALIZADA A SAUDE		5.964.554,30	5.964.554,30
10.302.0123.2621.0000	MANUTENCAO DA REDE DE HOSPITAIS DO MUNICIPIO		5.964.554,30	5.964.554,30
10.302.0123.2621.0007	MANUTENCAO DA REDE DE HOSPITAIS DO MUNICIPIO		5.964.554,30	5.964.554,30
<b>TOTAL</b>			<b>5.964.554,30</b>	<b>5.964.554,30</b>

PREFEITURA MUNICIPAL DE FORTALEZA

EXERCÍCIO DE 2018

ANEXO 7

ORÇAMENTO GERAL

25914 - HOSPITAL DISTRITAL NOSSA SENHORA DA CONCEICAO

PROGRAMA DE TRABALHO

CÓDIGO	ESPECIFICAÇÃO	PROJETO	ATIVIDADE	TOTAL
10.000.0000.0000.0000	SAUDE		5.964.554,30	5.964.554,30
10.302.0000.0000.0000	ASSISTENCIA HOSPITALAR E AMBULATORIAL		5.964.554,30	5.964.554,30
10.302.0123.0000.0000	ATENCAO ESPECIALIZADA A SAUDE		5.964.554,30	5.964.554,30
10.302.0123.2621.0000	MANUTENCAO DA REDE DE HOSPITAIS DO MUNICIPIO		5.964.554,30	5.964.554,30
10.302.0123.2621.0007	MANUTENCAO DA REDE DE HOSPITAIS DO MUNICIPIO		5.964.554,30	5.964.554,30
<b>TOTAL</b>			<b>5.964.554,30</b>	<b>5.964.554,30</b>

PREFEITURA MUNICIPAL DE FORTALEZA

EXERCÍCIO DE 2018

ANEXO 8

ORÇAMENTO GERAL

25914 - HOSPITAL DISTRITAL NOSSA SENHORA DA CONCEICAO

PROGRAMA DE TRABALHO

CÓDIGO	ESPECIFICAÇÃO	ORDINÁRIO	VINCULADO	TOTAL
10.000.0000.0000.0000	SAUDE		5.964.554,30	5.964.554,30
10.302.0000.0000.0000	ASSISTENCIA HOSPITALAR E AMBULATORIAL		5.964.554,30	5.964.554,30
10.302.0123.0000.0000	ATENCAO ESPECIALIZADA A SAUDE		5.964.554,30	5.964.554,30
10.302.0123.2621.0000	MANUTENCAO DA REDE DE HOSPITAIS DO MUNICIPIO		5.964.554,30	5.964.554,30
10.302.0123.2621.0007	MANUTENCAO DA REDE DE HOSPITAIS DO MUNICIPIO		5.964.554,30	5.964.554,30
<b>TOTAL</b>			<b>5.964.554,30</b>	<b>5.964.554,30</b>

PREFEITURA MUNICIPAL DE FORTALEZA

EXERCÍCIO DE 2018

ANEXO 9

25914 - HOSPITAL DISTRITAL NOSSA SENHORA DA CONCEICAO

ORÇAMENTO GERAL

DEMONSTRATIVO DAS DESPESAS POR ÓRGÃO E FUNÇÃO

	SEGURANCA PUBLICA	ASSISTENCIA SOCIAL	PREVIDENCIA SOCIAL	SAUDE
HOSPITAL DISTRITAL NOSSA SENHORA DA CONCEICAO	-	-	-	5.964.554,30
<b>TOTAL</b>				<b>5.964.554,30</b>

**PREFEITURA MUNICIPAL DE FORTALEZA**  
**DEMONSTRATIVO DA RECEITA ORÇADA COM A ARRECADADA - ANEXO 10 DA LEI 4.320/64**  
**25914 - HOSPITAL DISTRITAL NOSSA SENHORA DA CONCEICAO**

**Exercício 2018**

Código da Receita	Descrição da Receita	Previsão	Arrecadado	Diferença	
				Para Mais	Para Menos
1.0.0.0.0.0.00.00	RECEITAS CORRENTES	567.109,00	1.046,60		566.062,40
1.3.0.0.0.0.00.00	RECEITA PATRIMONIAL	426.220,00	1.046,60		425.173,40
1.3.2.0.0.0.00.00	VALORES MOBILIARIOS	426.220,00	1.046,60		425.173,40
1.3.2.1.0.0.00.00	JUROS E CORRECOES MONETARIAS	426.220,00	1.046,60		425.173,40
1.3.2.1.0.0.10.00	REMUNERACAO DE DEPOSITOS BANCARIOS	426.220,00	1.046,60		425.173,40
1.3.2.1.0.0.11.00	REMUNERACAO DE DEPOSITOS BANCARIOS - PRINCIPAL	426.220,00	1.046,60		425.173,40
1.3.2.1.0.0.11.03	REMUNERACAO DE DEPOSITOS BANCARIOS - VINCULADOS - FUNDO DE SAUDE	426.220,00	1.046,60		425.173,40
1.9.0.0.0.0.00.00	OUTRAS RECEITAS CORRENTES	140.889,00	-		140.889,00
1.9.2.0.0.0.00.00	INDENIZACOES, RESTITUICOES E RESSARCIMENTOS	140.889,00	-		140.889,00
1.9.2.2.0.0.00.00	RESTITUICOES	140.889,00	-		140.889,00
1.9.2.2.9.9.00.00	OUTRAS RESTITUICOES	140.889,00	-		140.889,00
1.9.2.2.9.9.10.00	OUTRAS RESTITUICOES	140.889,00	-		140.889,00
1.9.2.2.9.9.11.00	OUTRAS RESTITUICOES - PRINCIPAL	140.889,00	-		140.889,00
1.9.2.2.9.9.11.03	OUTRAS RESTITUICOES - PRINCIPAL - DEMAIS RESTITUICOES	140.889,00	-		140.889,00
<b>Total:</b>		<b>567.109,00</b>	<b>1.046,60</b>	<b>-</b>	<b>566.062,40</b>

ORÇAMENTO GERAL

25914 - HOSPITAL DISTRITAL NOSSA SENHORA DA CONCEICAO

CÓDIGO	ESPECIFICAÇÃO	NATUREZA DA DESPESA			REALIZADA EMPENHADA NO ANO	DIFERENÇA SALDO A EMPENHAR
		CRÉDITOS ORÇAMENTÁRIOS E SUPLEMENTARES	CRÉDITOS ESPECIAIS E EXTRAORDINÁRIOS	TOTAL		
3.0.0.0.00	DESPESAS CORRENTES	6.449.000,00		6.449.000,00	5.925.664,62	523.335,38
3.3.0.0.00	OUTRAS DESPESAS CORRENTES	6.449.000,00		6.449.000,00	5.925.664,62	523.335,38
4.0.0.0.00	DESPESAS DE CAPITAL	111.000,00		111.000,00	38.889,68	72.110,32
4.4.0.0.00	INVESTIMENTOS	111.000,00		111.000,00	38.889,68	72.110,32
	<b>TOTAL</b>	<b>6.560.000,00</b>		<b>6.560.000,00</b>	<b>5.964.554,30</b>	<b>595.445,70</b>

**BALANÇO ORÇAMENTÁRIO**

**25914 - HOSPITAL DISTRITAL NOSSA SENHORA DA CONCEICAO**

**EXERCÍCIO: 2018 PERÍODO (ATÉ MÊS): DEZEMBRO**

<b>RECEITAS ORÇAMENTÁRIAS</b>	<b>PREVISÃO INICIAL (a)</b>	<b>PREVISÃO ATUALIZADA (b)</b>	<b>RECEITAS REALIZADAS (c)</b>	<b>SALDO (d) = (c-b)</b>
<b>RECEITAS CORRENTES (I)</b>	<b>567.109,00</b>	<b>567.109,00</b>	<b>1.046,60</b>	<b>(566.062,40)</b>
Receita Tributária	-	-	-	-
Receita de Contribuições	-	-	-	-
Receita Patrimonial	426.220,00	426.220,00	1.046,60	(425.173,40)
Receita Agropecuária	-	-	-	-
Receita Industrial	-	-	-	-
Receita de Serviços	-	-	-	-
Transferências Correntes	-	-	-	-
Outras Receitas Correntes	140.889,00	140.889,00	-	(140.889,00)
<b>RECEITAS DE CAPITAL (II)</b>	-	-	-	-
Operações de Crédito	-	-	-	-
Alienação de Bens	-	-	-	-
Amortização de Empréstimos	-	-	-	-
Transferências de Capital	-	-	-	-
Outras Receitas de Capital	-	-	-	-
<b>RECURSOS ARRECADADOS EM EXERCÍCIOS ANTERIORES (III)</b>	-	-	-	-
<b>SUBTOTAL DAS RECEITAS (IV) = (I + II + III)</b>	<b>567.109,00</b>	<b>567.109,00</b>	<b>1.046,60</b>	<b>(566.062,40)</b>
<b>OPERAÇÕES DE CRÉDITO / REFINANCIAMENTO (V)</b>	-	-	-	-
Operações de Crédito Internas	-	-	-	-
Mobiliária	-	-	-	-
Contratual	-	-	-	-
Operações de Crédito Externas	-	-	-	-
Mobiliária	-	-	-	-
Contratual	-	-	-	-
<b>SUBTOTAL COM REFINANCIAMENTO (VI) = (IV + V)</b>	<b>567.109,00</b>	<b>567.109,00</b>	<b>1.046,60</b>	<b>(566.062,40)</b>
<b>REPASSES RECEBIDOS (VII)</b>	<b>6.987.891,00</b>	<b>5.992.891,00</b>	<b>5.884.907,77</b>	<b>(107.983,23)</b>
<b>DÉFICIT (VIII)</b>	-	-	<b>78.599,93</b>	<b>78.599,93</b>
<b>TOTAL (IX) = (VI + VII + VIII)</b>	<b>7.555.000,00</b>	<b>6.560.000,00</b>	<b>5.964.554,30</b>	<b>(595.445,70)</b>
<b>SALDOS DE EXERCÍCIOS ANTERIORES</b>	-	-	-	-
Superávit Financeiro	-	-	-	-
Reabertura de Créditos Adicionais	-	-	-	-



**BALANÇO ORÇAMENTÁRIO**
**25914 - HOSPITAL DISTRITAL NOSSA SENHORA DA CONCEICAO**
**EXERCÍCIO: 2018 PERÍODO (ATÉ MÊS): DEZEMBRO**

<b>DESPESAS ORÇAMENTÁRIAS</b>	<b>DOTAÇÃO INICIAL (e)</b>	<b>DOTAÇÃO ATUALIZADA (f)</b>	<b>DESPESAS EMPENHADAS (g)</b>	<b>DESPESAS LIQUIDADAS (h)</b>	<b>DESPESAS PAGAS (i)</b>	<b>SALDO DA DOTAÇÃO (j) = (f-g)</b>
<b>DESPESAS CORRENTES (X)</b>	<b>7.195.000,00</b>	<b>6.449.000,00</b>	<b>5.925.664,62</b>	<b>5.624.194,99</b>	<b>4.888.232,47</b>	<b>523.335,38</b>
Pessoal e Encargos Sociais	-	-	-	-	-	-
Juros e Encargos da Dívida	-	-	-	-	-	-
Outras Despesas Correntes	7.195.000,00	6.449.000,00	5.925.664,62	5.624.194,99	4.888.232,47	523.335,38
<b>DESPESAS DE CAPITAL (XI)</b>	<b>360.000,00</b>	<b>111.000,00</b>	<b>38.889,68</b>	<b>38.889,68</b>	<b>38.889,68</b>	<b>72.110,32</b>
Investimentos	360.000,00	111.000,00	38.889,68	38.889,68	38.889,68	72.110,32
Inversões Financeiras	-	-	-	-	-	-
Amortização da Dívida	-	-	-	-	-	-
<b>RESERVA DE CONTINGÊNCIA (XII)</b>	-	-	-	-	-	-
<b>RESERVA DO RPPS (XIII)</b>	-	-	-	-	-	-
<b>SUBTOTAL DAS DESPESAS (XIV) = (X+XI+XII+XIII)</b>	<b>7.555.000,00</b>	<b>6.560.000,00</b>	<b>5.964.554,30</b>	<b>5.663.084,67</b>	<b>4.927.122,15</b>	<b>595.445,70</b>
<b>AMORTIZAÇÃO DA DÍV. / REFINANCIAMENTO (XV)</b>	-	-	-	-	-	-
Amortização da Dívida Interna	-	-	-	-	-	-
Dívida Mobiliária	-	-	-	-	-	-
Outras Dívidas	-	-	-	-	-	-
Amortização da Dívida Externa	-	-	-	-	-	-
Dívida Mobiliária	-	-	-	-	-	-
Outras Dívidas	-	-	-	-	-	-
<b>SUBTOTAL C/ REFINANCIAMENTO (XVI) = (XIV+XV)</b>	<b>7.555.000,00</b>	<b>6.560.000,00</b>	<b>5.964.554,30</b>	<b>5.663.084,67</b>	<b>4.927.122,15</b>	<b>595.445,70</b>
<b>REPASSES CONCEDIDOS (XVII)</b>	-	-	-	-	-	-
<b>SUPERÁVIT (XVIII)</b>	-	-	-	-	-	-
<b>TOTAL (XIX) = (XVI + XVII + XVIII)</b>	<b>7.555.000,00</b>	<b>6.560.000,00</b>	<b>5.964.554,30</b>	<b>5.663.084,67</b>	<b>4.927.122,15</b>	<b>595.445,70</b>

25914 - HOSPITAL DISTRITAL NOSSA SENHORA DA CONCEICAO

EXERCÍCIO: 2018 PERÍODO (ATÉ MÊS): DEZEMBRO

RESTOS A PAGAR PROCESSADOS E NÃO PROCESSADOS LIQUIDADOS					
RESTOS A PAGAR PROCESSADOS	INSCRITOS		PAGOS (c)	CANCELADOS (d)	SALDO (e) = (a + b - c - d)
	EM EXERCÍCIOS ANTERIORES (a)	EM 31 DEZ. EXER. ANTERIOR (b)			
<b>DESPESAS CORRENTES</b>	<b>5.811,04</b>	<b>686.342,42</b>	<b>692.153,46</b>	-	<b>0,00</b>
Pessoal e Encargos Sociais	-	-	-	-	-
Juros e Encargos da Dívida	-	-	-	-	-
Outras Despesas Correntes	5.811,04	686.342,42	692.153,46	-	0,00
<b>DESPESAS DE CAPITAL</b>	<b>7.982,00</b>	<b>85.906,56</b>	<b>11.906,56</b>	-	<b>81.982,00</b>
Investimentos	7.982,00	85.906,56	11.906,56	-	81.982,00
Inversões Financeiras	-	-	-	-	-
Amortização da Dívida	-	-	-	-	-
<b>TOTAL</b>	<b>13.793,04</b>	<b>772.248,98</b>	<b>704.060,02</b>	-	<b>81.982,00</b>

RESTOS A PAGAR NÃO PROCESSADOS						
RESTOS A PAGAR NÃO PROCESSADOS	INSCRITOS		LIQUIDADOS (c)	PAGOS (d)	CANCELADOS (e)	SALDO (f) = (a + b - d - e)
	EM EXERCÍCIOS ANTERIORES (a)	EM 31 DEZ. EXER. ANTERIOR (b)				
<b>DESPESAS CORRENTES</b>	-	<b>396.022,64</b>	<b>208.455,50</b>	<b>208.455,50</b>	<b>187.567,14</b>	-
Pessoal e Encargos Sociais	-	-	-	-	-	-
Juros e Encargos da Dívida	-	-	-	-	-	-
Outras Despesas Correntes	-	396.022,64	208.455,50	208.455,50	187.567,14	-
<b>DESPESAS DE CAPITAL</b>	-	<b>5.117,96</b>	<b>5.117,96</b>	<b>5.117,96</b>	-	-
Investimentos	-	5.117,96	5.117,96	5.117,96	-	-
Inversões Financeiras	-	-	-	-	-	-
Amortização da Dívida	-	-	-	-	-	-
<b>TOTAL</b>	-	<b>401.140,60</b>	<b>213.573,46</b>	<b>213.573,46</b>	<b>187.567,14</b>	-

**BALANÇO FINANCEIRO**

**25914 - HOSPITAL DISTRITAL NOSSA SENHORA DA CONCEICAO**

**EXERCÍCIO: 2018 SITUAÇÃO: EMPENHADO PERÍODO (ATÉ MÊS): DEZEMBRO**

<b>INGRESSOS</b>	<b>Exercício Atual</b>	<b>Exercício Anterior</b>
<b>Receita Orçamentária (I)</b>	<b>1.046,60</b>	<b>1.747,41</b>
Ordinária	-	-
Vinculada	1.046,60	1.747,41
Recursos Vinculados à Educação	-	-
Recursos Vinculados à Saúde	1.046,60	1.747,41
Recursos Vinculados à Previdência Social - RPPS	-	-
Recursos Vinculados à Previdência Social - RGPS	-	-
Recursos Vinculados à Seguridade Social	-	-
Outras Destinações de Recursos	-	-
(-) Deduções da Receita Orçamentária	-	-
<b>Transferências Financ. Recebidas (II)</b>	<b>5.884.907,77</b>	<b>5.645.106,98</b>
Transferências Recebidas para a Execução Orçamentária	5.884.907,77	5.645.106,98
Transferências Recebidas Independentes de Execução Orçamentária	-	-
Transferências Recebidas para Aportes de recursos para o RPPS	-	-
Transferências Recebidas para Aportes de recursos para o RGPS	-	-
<b>Recebimentos Extraorçamentários (III)</b>	<b>1.060.897,02</b>	<b>1.197.751,82</b>
Inscrição de Restos a Pagar Não Processados	301.469,63	401.140,60
Inscrição de Restos a Pagar Processados	735.962,52	772.248,98
Depósitos Restituíveis e Valores Vinculados	23.464,87	24.362,24
Outros Recebimentos Extra Orçamentários	-	-
<b>Saldo do Ex. Anterior (IV)</b>	<b>6.382,48</b>	<b>7.542,87</b>
Caixa e Equivalentes de Caixa	6.382,48	7.542,87
Depósitos Restituíveis e Valores Vinculados	-	-
<b>TOTAL (V) = (I+II+III+IV)</b>	<b>6.953.233,87</b>	<b>6.852.149,08</b>

**BALANÇO FINANCEIRO**

**25914 - HOSPITAL DISTRITAL NOSSA SENHORA DA CONCEICAO**

**EXERCÍCIO: 2018 SITUAÇÃO: EMPENHADO PERÍODO (ATÉ MÊS): DEZEMBRO**

<b>DISPÊNDIOS</b>	<b>Exercício Atual</b>	<b>Exercício Anterior</b>
<b>Despesa Orçamentária (VI)</b>	<b>5.964.554,30</b>	<b>6.363.189,02</b>
Ordinária	-	-
Vinculada	5.964.554,30	6.363.189,02
Recursos Destinados à Educação	-	-
Recursos Destinados à Saúde	5.964.554,30	6.363.189,02
Recursos Destinados à Previdência Social – RPPS	-	-
Recursos Destinados à Previdência Social – RGPS	-	-
Recursos Destinados à Seguridade Social	-	-
Outras Destinações de Recursos	-	-
<b>Transferências Financ. Concedidas (VII)</b>	-	-
Transferências Concedidas para a Execução Orçamentária	-	-
Transferências Concedidas Independentes de Execução Orçamentária	-	-
Transferências Concedidas para Aportes de recursos para o RPPS	-	-
Transferências Concedidas para Aportes de recursos para o RGPS	-	-
<b>Pagamentos Extra Orçamentários (VIII)</b>	<b>941.098,35</b>	<b>482.577,58</b>
Pagamentos de Restos a Pagar Não Processados	213.573,46	122.614,22
Pagamentos de Restos a Pagar Processados	704.060,02	335.601,12
Depósitos Restituíveis e Valores Vinculados	23.464,87	24.362,24
Outros Pagamentos Extra Orçamentários	-	-
<b>Saldo para o Ex. Seguinte (IX)</b>	<b>47.581,22</b>	<b>6.382,48</b>
Caixa e Equivalentes de Caixa	47.581,22	6.382,48
Depósitos Restituíveis e Valores Vinculados	-	-
<b>TOTAL (X) = (VI+VII+VIII+IX)</b>	<b>6.953.233,87</b>	<b>6.852.149,08</b>

**BALANÇO PATRIMONIAL**

**25914 - HOSPITAL DISTRITAL NOSSA SENHORA DA CONCEICAO**

**EXERCÍCIO: 2018**

**PERÍODO(MÊS): DEZEMBRO**

<b>ATIVO</b>	<b>Exercício Atual</b>	<b>Exercício Anterior</b>
<b>ATIVO CIRCULANTE</b>	<b>830.500,94</b>	<b>905.391,02</b>
Caixa e Equivalentes de Caixa	47.581,22	6.382,48
Créditos a Curto Prazo	-	-
Investimentos e Aplicações Temporárias a CP	-	-
Estoques	782.919,72	899.008,54
Ativo Não Circulante Mantido para a Venda	-	-
VPD Pagas Antecipadamente	-	-
<b>ATIVO NÃO-CIRCULANTE</b>	<b>1.364.513,26</b>	<b>1.307.817,09</b>
Imobilizado	1.364.513,26	1.307.817,09
Intangível	-	-
<b>TOTAL DO ATIVO</b>	<b>2.195.014,20</b>	<b>2.213.208,11</b>

<b>PASSIVO E PATRIMÔNIO LÍQUIDO</b>	<b>Exercício Atual</b>	<b>Exercício Anterior</b>
<b>PASSIVO CIRCULANTE</b>	<b>817.944,52</b>	<b>791.202,42</b>
Fornecedores e Contas a Pagar a Curto Prazo	817.944,52	791.202,42
<b>PASSIVO NÃO-CIRCULANTE</b>	<b>-</b>	<b>-</b>
<b>TOTAL DO PASSIVO</b>	<b>817.944,52</b>	<b>791.202,42</b>
<b>PATRIMÔNIO LÍQUIDO</b>	<b>Exercício Atual</b>	<b>Exercício Anterior</b>
Resultados Acumulados	1.377.069,68	1.422.005,69
Resultado do Exercício	265.353,67	(72.986,00)
Resultado de Exercícios Anteriores	(198.477,11)	(125.491,11)
Ajustes de Exercícios Anteriores	1.310.193,12	1.620.482,80
Outros Resultados	-	-
Ações/Cotas em Tesouraria	-	-
<b>TOTAL DO PATRIMÔNIO LÍQUIDO</b>	<b>1.377.069,68</b>	<b>1.422.005,69</b>
<b>TOTAL DO PASSIVO E PATRIMÔNIO LÍQUIDO</b>	<b>2.195.014,20</b>	<b>2.213.208,11</b>

**QUADRO DOS ATIVOS E PASSIVOS FINANCEIROS E PERMANENTES (LEI 4.320/64)**

EXERCÍCIO: 2018	PERÍODO(MÊS): DEZEMBRO	
ATIVO (I)	Exercício Atual	Exercício Anterior
ATIVO FINANCEIRO	47.581,22	6.382,48
ATIVO PERMANENTE	2.147.432,98	2.206.825,63
<b>TOTAL DO ATIVO</b>	<b>2.195.014,20</b>	<b>2.213.208,11</b>
PASSIVO (II)	Exercício Atual	Exercício Anterior
PASSIVO FINANCEIRO	1.119.414,15	1.187.182,62
PASSIVO PERMANENTE	-	-
<b>TOTAL DO PASSIVO</b>	<b>1.119.414,15</b>	<b>1.187.182,62</b>
<b>SALDO PATRIMONIAL</b>	<b>1.075.600,05</b>	<b>1.026.025,49</b>

**QUADRO DAS CONTAS DE COMPENSAÇÃO (LEI 4.320/64)**

EXERCÍCIO: 2018	PERÍODO(MÊS): DEZEMBRO	
ATOS POTENCIAIS ATIVOS	Exercício Atual	Exercício Anterior
Garantias e Contragarantias Recebidas a Executar	-	-
Direitos Conveniados e Outros Instrumentos Congêneres	-	-
Direitos Contratuais	-	-
Outros Atos Potenciais Ativos	-	-
<b>TOTAL DOS ATOS POTENCIAIS ATIVOS</b>	<b>-</b>	<b>-</b>
ATOS POTENCIAIS PASSIVOS	Exercício Atual	Exercício Anterior
Garantias e Contragarantias Concedidas	-	-
Obrigações Conveniadas e Outros Instrumentos Congêneres	-	-
Obrigações Contratuais	18.402.540,46	13.650.203,46
Outros Atos Potenciais Passivos	-	-
<b>TOTAL DOS ATOS POTENCIAIS PASSIVOS</b>	<b>18.402.540,46</b>	<b>13.650.203,46</b>

**QUADRO DO SUPERÁVIT / DÉFICIT FINANCEIRO (LEI 4.320/64)**

EXERCÍCIO: 2018	PERÍODO(MÊS): DEZEMBRO	
DESTINAÇÃO DE RECURSOS	Exercício Atual	Exercício Anterior
22 Transferência de Recursos do Sistema Único de Saúde - SUS	(1.072.832,93)	(1.181.800,14)
71 Recursos de Alienação de Bens/Ativos	1.000,00	1.000,00
<b>Total</b>	<b>(1.071.832,93)</b>	<b>(1.180.800,14)</b>

**DEMONSTRAÇÃO DAS VARIAÇÕES PATRIMONIAIS**

**25914 - HOSPITAL DISTRITAL NOSSA SENHORA DA CONCEICAO**

**EXERCÍCIO: 2018**

**PERÍODO(ATÉ MÊS): DEZEMBRO**

<b>VARIAÇÕES PATRIMONIAIS QUANTITATIVAS</b>	<b>Exercício Atual</b>	<b>Exercício Anterior</b>
<b>VARIAÇÕES PATRIMONIAIS AUMENTATIVAS</b>	<b>6.105.900,94</b>	<b>5.728.810,29</b>
IMPOSTOS, TAXAS E CONTRIBUIÇÕES DE MELHORIA	-	-
CONTRIBUIÇÕES	-	-
EXPLORAÇÃO E VENDA DE BENS, SERVIÇOS E DIREITOS	-	-
<b>VARIAÇÕES PATRIMONIAIS AUMENTATIVAS FINANCEIRAS</b>	<b>1.046,60</b>	<b>1.747,41</b>
REMUNERAÇÃO DE DEPÓSITOS BANCÁRIOS E APLICAÇÕES FINANCEIRAS	1.046,60	1.747,41
<b>TRANSFERÊNCIAS E DELEGAÇÕES RECEBIDAS</b>	<b>6.100.312,30</b>	<b>5.667.943,77</b>
TRANSFERÊNCIAS INTRAGOVERNAMENTAIS	6.100.312,30	5.667.943,77
<b>VALORIZAÇÃO E GANHOS COM ATIVOS E DESINCORPORAÇÃO DE PASSIVOS</b>	<b>4.542,04</b>	<b>59.119,11</b>
GANHOS COM INCORPORAÇÃO DE ATIVOS	4.542,04	25.470,40
GANHOS COM DESINCORPORAÇÃO DE PASSIVOS	-	33.648,71
<b>OUTRAS VARIAÇÕES PATRIMONIAIS AUMENTATIVAS</b>	<b>-</b>	<b>-</b>
<b>VARIAÇÃO PATRIMONIAL DIMINUTIVA</b>	<b>5.840.547,27</b>	<b>5.801.796,29</b>
PESSOAL E ENCARGOS	-	-
BENEFÍCIOS PREVIDENCIÁRIOS E ASSISTENCIAIS	-	-
<b>USO DE BENS, SERVIÇOS E CONSUMO DE CAPITAL FIXO</b>	<b>5.773.570,33</b>	<b>5.700.457,69</b>
USO DE MATERIAL DE CONSUMO	3.914.645,60	3.973.717,27
SERVIÇOS	1.718.891,91	1.597.228,90
DEPRECIÇÃO, AMORTIZAÇÃO E EXAUSTÃO	140.032,82	129.511,52
<b>VPD - VARIAÇÕES PATRIMONIAIS DIMINUTIVAS FINANCEIRAS</b>	<b>-</b>	<b>-</b>
<b>TRANSFERÊNCIAS E DELEGAÇÕES CONCEDIDAS</b>	<b>13.802,72</b>	<b>20.662,08</b>
TRANSFERÊNCIAS INTRAGOVERNAMENTAIS	13.802,72	20.662,08
<b>DESVALORIZAÇÃO E PERDA DE ATIVOS</b>	<b>53.174,22</b>	<b>80.676,52</b>
DESINCORPORAÇÃO DE ATIVOS	53.174,22	80.676,52
<b>TRIBUTÁRIAS</b>	<b>-</b>	<b>-</b>
<b>CUSTO DAS MERCADORIAS E DOS PRODUTOS VENDIDOS, E DOS SERVIÇOS</b>	<b>-</b>	<b>-</b>
<b>OUTRAS VARIAÇÕES PATRIMONIAIS DIMINUTIVAS</b>	<b>-</b>	<b>-</b>
<b>Resultado Patrimonial do Período</b>	<b>265.353,67</b>	<b>(72.986,00)</b>
<b>VARIAÇÕES PATRIMONIAIS QUALITATIVAS</b>	<b>Exercício Atual</b>	<b>Exercício Anterior</b>
INCORPORAÇÃO DE ATIVOS	44.007,64	138.562,38
DESINCORPORAÇÃO DE PASSIVOS	-	-
INCORPORAÇÃO DE PASSIVOS	-	-
DESINCORPORAÇÃO DE ATIVOS	-	-

DEMONSTRATIVO DA DÍVIDA FLUTUANTE - ANEXO 17 da Lei 4.320/64

DESCRIÇÃO	SALDO ANTERIOR	MOVIMENTAÇÃO NO EXERCÍCIO			SALDO PARA O EXERCÍCIO SEGUINTE
		INSCRIÇÃO / REC. EXTRA-ORÇ.	BAIXA / DESP. EXTRA-ORÇ.	PRESCRIÇÃO / CANCELAMENTO	
RESTOS A PAGAR	1.187.182,62	1.037.432,15	917.633,48	187.567,14	1.119.414,15
DEPÓSITOS E VALORES RESTITUÍVEIS	-	-	-	-	-
CONSIGNAÇÕES	-	23.464,87	23.464,87	-	-
INSS	-	-	-	-	-
ISS	-	7.124,57	7.124,57	-	-
IRRF	-	16.340,30	16.340,30	-	-
IPM	-	-	-	-	-
OUTRAS CONSIGNAÇÕES	-	-	-	-	-
<b>TOTAL</b>	<b>1.187.182,62</b>	<b>1.060.897,02</b>	<b>941.098,35</b>	<b>187.567,14</b>	<b>1.119.414,15</b>



**DEMONSTRAÇÃO DO FLUXO DE CAIXA**

**25914 - HOSPITAL DISTRITAL NOSSA SENHORA DA CONCEICAO**

**EXERCÍCIO: 2018**

**PERÍODO(ATÉ MÊS): DEZEMBRO**

<b>FLUXOS DE CAIXA DAS ATIVIDADES DAS OPERAÇÕES</b>	<b>Exercício Atual</b>	<b>Exercício Anterior</b>
<b>INGRESSOS</b>	<b>5.909.419,24</b>	<b>5.671.216,63</b>
<b>RECEITAS DERIVADAS E ORIGINÁRIAS</b>	<b>1.046,60</b>	<b>1.747,41</b>
Receita Tributária	-	-
Receita de Contribuições	-	-
Receita Patrimonial	-	-
Receita Agropecuária	-	-
Receita Industrial	-	-
Receita de Serviços	-	-
Remuneração das Disponibilidades	1.046,60	1.747,41
Outras Receitas Derivadas e Originárias	-	-
<b>TRANSFERÊNCIAS CORRENTES RECEBIDAS</b>	-	<b>5.645.106,98</b>
Intergovernamentais	-	-
Intragovernamentais	-	5.645.106,98
Outras Transferências Correntes	-	-
<b>RECEBIMENTOS EXTRA ORÇAMENTÁRIOS</b>	<b>5.908.372,64</b>	<b>24.362,24</b>
Depósitos Terceiros Passivos - Recebidos	-	-
Recebimentos de Consignações	23.464,87	24.362,24
Transferências Financeiras Recebidas	5.884.907,77	-
Outros recebimentos Extra orçamentários	-	-
<b>DESEMBOLSOS</b>	<b>5.812.306,30</b>	<b>5.619.721,20</b>
<b>PESSOAL E OUTRAS DESP. CORRENTES</b>	<b>5.788.841,43</b>	<b>5.137.143,62</b>
Saúde	5.788.841,43	5.137.143,62
<b>JUROS E ENCARGOS DA DÍVIDA</b>	-	-
Juros e Correção Monetária da Dívida Interna	-	-
Juros e Correção Monetária da Dívida Externa	-	-
Outros Encargos da Dívida	-	-
<b>TRANSFERÊNCIAS CONCEDIDAS</b>	-	-
Intergovernamentais	-	-
Intragovernamentais	-	-
Outras Transferências Concedidas	-	-
<b>PAGAMENTOS EXTRA ORÇAMENTÁRIOS</b>	<b>23.464,87</b>	<b>482.577,58</b>
Depósitos Terceiros Passivos - Devolução	-	-
Pagamentos de Consignações	23.464,87	24.362,24
Pagamentos de Restos a Pagar	-	<b>458.215,34</b>
Processados	-	335.601,12
Não Processados	-	122.614,22
Transferências Financeiras Concedidas	-	-
Outros Pagamentos Extra Orçamentários	-	-
<b>FLUXO DE CAIXA LÍQUIDO DAS ATIVIDADES DAS OPERAÇÕES</b>	<b>97.112,94</b>	<b>51.495,43</b>

**DEMONSTRAÇÃO DO FLUXO DE CAIXA**

**25914 - HOSPITAL DISTRITAL NOSSA SENHORA DA CONCEICAO**

**EXERCÍCIO: 2018**

**PERÍODO(ATÉ MÊS): DEZEMBRO**

<b>FLUXOS DE CAIXA DAS ATIVIDADES DE INVESTIMENTO</b>	<b>Exercício Atual</b>	<b>Exercício Anterior</b>
<b>INGRESSOS</b>	-	-
Alienações de Bens	-	-
Amortização de Empréstimos e Financiamentos Concedidos	-	-
Outras Receitas de Capital	-	-
Outros Ingressos de Investimentos	-	-
<b>DESEMBOLSOS</b>	<b>55.914,20</b>	<b>52.655,82</b>
Aquisição de Ativo não Circulante	55.914,20	52.655,82
Concessão de Empréstimos e Financiamentos	-	-
Outros Desembolsos de Investimentos	-	-
<b>FLUXO DE CAIXA LÍQUIDO DAS ATIVIDADES DE INVESTIMENTO</b>	<b>(55.914,20)</b>	<b>(52.655,82)</b>
<b>FLUXOS DE CAIXA DAS ATIVIDADES DE FINANCIAMENTO</b>	<b>Exercício Atual</b>	<b>Exercício Anterior</b>
<b>INGRESSOS</b>	-	-
Operações de Crédito	-	-
Integralização do Capital Social de Empresas Dependentes	-	-
Transferências de Capital	-	-
<b>DESEMBOLSOS</b>	-	-
Amortização/Refinanciamento da Dívida	-	-
Outros desembolsos de financiamento	-	-
<b>FLUXO DE CAIXA LÍQUIDO DAS ATIVIDADES DE FINANCIAMENTO</b>	-	-
<b>GERAÇÃO LÍQUIDA DE CAIXA E EQUIVALENTE DE CAIXA</b>	<b>41.198,74</b>	<b>(1.160,39)</b>
<b>CAIXA E EQUIVALENTE DE CAIXA INICIAL</b>	<b>6.382,48</b>	<b>7.542,87</b>
<b>CAIXA E EQUIVALENTE DE CAIXA FINAL</b>	<b>47.581,22</b>	<b>6.382,48</b>



Prefeitura de  
**Fortaleza**

**HOSPITAL DISTRITAL GONZAGA  
MOTA/MESSEJANA  
UNIDADE ORÇAMENTÁRIA 25 915**

DEMONSTRATIVO DA RECEITA E DESPESA SEGUNDO AS CATERGORIAS ECONOMICAS - ANEXO 01 DA LEI 4.320/64

25915 - HOSPITAL DISTRITAL GONZAGA MOTA/MESSEJANA

EXERCÍCIO: 2018 PERÍODO(ATÉ MÊS): DEZEMBRO

RECEITAS		DESPESAS	
<b>RECEITAS CORRENTES</b>	<b>2.189,25</b>	<b>DESPESAS CORRENTES</b>	<b>5.949.591,78</b>
Receita Tributária	-	Pessoal e Encargos Sociais	-
Receita de Contribuições	-	Juros e Encargos da Dívida	-
Receita Patrimonial	2.189,25	Outras Despesas Correntes	5.949.591,78
Receita Agropecuária	-		
Receita Industrial	-		
Receita de Serviços	-		
Transferências Correntes	-		
Outras Receitas Correntes	-		
Dedução para Formação do FUNDEB	-		
<b>SUPERÁVIT CORRENTE</b>	<b>-</b>	<b>DÉFICIT CORRENTE</b>	<b>5.947.402,53</b>
<b>RECEITAS DE CAPITAL</b>	<b>-</b>	<b>DESPESAS DE CAPITAL</b>	<b>99.399,06</b>
Operações de Crédito	-	Investimento	99.399,06
Alienação de Bens	-	Inversões Financeira	-
Amortizações de Empréstimos	-	Amortização da Dívida	-
Transferências de Capital	-		
Outras Receitas de Capital	-		
<b>REPASSE RECEBIDO</b>	<b>6.275.048,50</b>	<b>REPASSE CONCEDIDO</b>	<b>-</b>
<b>TOTAL DA RECEITA</b>	<b>6.277.237,75</b>	<b>TOTAL DA DESPESA</b>	<b>6.048.990,84</b>
<b>DÉFICIT</b>	<b>-</b>	<b>SUPERÁVIT</b>	<b>228.246,91</b>
<b>TOTAL</b>	<b>6.277.237,75</b>	<b>TOTAL</b>	<b>6.277.237,75</b>

RESUMO

RECEITAS		DESPESAS	
RECEITAS CORRENTES	2.189,25	DESPESAS CORRENTES	5.949.591,78
RECEITAS DE CAPITAL	-	DESPESAS DE CAPITAL	99.399,06
REPASSE RECEBIDO	6.275.048,50	REPASSE CONCEDIDO	-
DÉFICIT	-	SUPERÁVIT	228.246,91
<b>TOTAL</b>	<b>6.277.237,75</b>	<b>TOTAL</b>	<b>6.277.237,75</b>

PREFEITURA MUNICIPAL DE FORTALEZA

EXERCÍCIO DE 2018

ANEXO 2

ORÇAMENTO GERAL

25915 - HOSPITAL DISTRITAL GONZAGA MOTA/MESSEJANA

CÓDIGO	ESPECIFICAÇÃO	NATUREZA DA DESPESA		CATEGORIA / GRUPO
		ELEMENTO	MODALIDADE	
3.0.0.0.00	DESPESAS CORRENTES			5.949.591,78
3.3.0.0.00	OUTRAS DESPESAS CORRENTES			5.949.591,78
3.3.9.0.00	APLICACOES DIRETAS		5.949.591,78	
3.3.9.0.30	MATERIAL DE CONSUMO	3.421.377,92		
3.3.9.0.39	OUTROS SERVICOS DE TERCEIROS - PESSOA JURIDICA	2.317.751,84		
3.3.9.0.92	DESPESAS DE EXERCICIOS ANTERIORES	210.462,02		
4.0.0.0.00	DESPESAS DE CAPITAL			99.399,06
4.4.0.0.00	INVESTIMENTOS			99.399,06
4.4.9.0.00	APLICACOES DIRETAS		99.399,06	
4.4.9.0.52	EQUIPAMENTOS E MATERIAL PERMANENTE	99.399,06		
<b>TOTAL</b>				<b>6.048.990,84</b>

PREFEITURA MUNICIPAL DE FORTALEZA

EXERCÍCIO DE 2018

ANEXO 6

ORÇAMENTO GERAL

25915 - HOSPITAL DISTRITAL GONZAGA MOTA/MESSEJANA

CÓDIGO	ESPECIFICAÇÃO	PROGRAMA DE TRABALHO		
		PROJETO	ATIVIDADE	TOTAL
10.000.0000.0000.0000	SAUDE		6.048.990,84	6.048.990,84
10.302.0000.0000.0000	ASSISTENCIA HOSPITALAR E AMBULATORIAL		6.048.990,84	6.048.990,84
10.302.0123.0000.0000	ATENCAO ESPECIALIZADA A SAUDE		6.048.990,84	6.048.990,84
10.302.0123.2621.0000	MANUTENCAO DA REDE DE HOSPITAIS DO MUNICIPIO		6.048.990,84	6.048.990,84
10.302.0123.2621.0008	MANUTENCAO DA REDE DE HOSPITAIS DO MUNICIPIO		6.048.990,84	6.048.990,84
<b>TOTAL</b>			<b>6.048.990,84</b>	<b>6.048.990,84</b>

PREFEITURA MUNICIPAL DE FORTALEZA

EXERCÍCIO DE 2018

ANEXO 7

ORÇAMENTO GERAL

25915 - HOSPITAL DISTRITAL GONZAGA MOTA/MESSEJANA

PROGRAMA DE TRABALHO

CÓDIGO	ESPECIFICAÇÃO	PROJETO	ATIVIDADE	TOTAL
10.000.0000.0000.0000	SAUDE		6.048.990,84	6.048.990,84
10.302.0000.0000.0000	ASSISTENCIA HOSPITALAR E AMBULATORIAL		6.048.990,84	6.048.990,84
10.302.0123.0000.0000	ATENCAO ESPECIALIZADA A SAUDE		6.048.990,84	6.048.990,84
10.302.0123.2621.0000	MANUTENCAO DA REDE DE HOSPITAIS DO MUNICIPIO		6.048.990,84	6.048.990,84
10.302.0123.2621.0008	MANUTENCAO DA REDE DE HOSPITAIS DO MUNICIPIO		6.048.990,84	6.048.990,84
<b>TOTAL</b>			<b>6.048.990,84</b>	<b>6.048.990,84</b>

PREFEITURA MUNICIPAL DE FORTALEZA

EXERCÍCIO DE 2018

ANEXO 8

ORÇAMENTO GERAL

25915 - HOSPITAL DISTRITAL GONZAGA MOTA/MESSEJANA

PROGRAMA DE TRABALHO

CÓDIGO	ESPECIFICAÇÃO	ORDINÁRIO	VINCULADO	TOTAL
10.000.0000.0000.0000	SAUDE		6.048.990,84	6.048.990,84
10.302.0000.0000.0000	ASSISTENCIA HOSPITALAR E AMBULATORIAL		6.048.990,84	6.048.990,84
10.302.0123.0000.0000	ATENCAO ESPECIALIZADA A SAUDE		6.048.990,84	6.048.990,84
10.302.0123.2621.0000	MANUTENCAO DA REDE DE HOSPITAIS DO MUNICIPIO		6.048.990,84	6.048.990,84
10.302.0123.2621.0008	MANUTENCAO DA REDE DE HOSPITAIS DO MUNICIPIO		6.048.990,84	6.048.990,84
<b>TOTAL</b>			<b>6.048.990,84</b>	<b>6.048.990,84</b>

PREFEITURA MUNICIPAL DE FORTALEZA

25915 - HOSPITAL DISTRITAL GONZAGA MOTA/MESSEJANA

EXERCÍCIO DE 2018

ANEXO 9

ORÇAMENTO GERAL

DEMONSTRATIVO DAS DESPESAS POR ÓRGÃO E FUNÇÃO

	SEGURANCA PUBLICA	ASSISTENCIA SOCIAL	PREVIDENCIA SOCIAL	SAUDE
HOSPITAL DISTRITAL GONZAGA MOTA/MESSEJANA	-	-	-	6.048.990,84
<b>TOTAL</b>				<b>6.048.990,84</b>

**PREFEITURA MUNICIPAL DE FORTALEZA**  
**DEMONSTRATIVO DA RECEITA ORÇADA COM A ARRECADADA - ANEXO 10 DA LEI 4.320/64**  
**25915 - HOSPITAL DISTRITAL GONZAGA MOTA/MESSEJANA**

**Exercício 2018**

Código da Receita	Descrição da Receita	Previsão	Arrecadado	Diferença	
				Para Mais	Para Menos
1.0.0.0.0.0.00.00	RECEITAS CORRENTES	567.109,00	2.189,25		564.919,75
1.3.0.0.0.0.00.00	RECEITA PATRIMONIAL	426.220,00	2.189,25		424.030,75
1.3.2.0.0.0.00.00	VALORES MOBILIARIOS	426.220,00	2.189,25		424.030,75
1.3.2.1.0.0.00.00	JUROS E CORRECOES MONETARIAS	426.220,00	2.189,25		424.030,75
1.3.2.1.0.0.10.00	REMUNERACAO DE DEPOSITOS BANCARIOS	426.220,00	2.189,25		424.030,75
1.3.2.1.0.0.11.00	REMUNERACAO DE DEPOSITOS BANCARIOS - PRINCIPAL	426.220,00	2.189,25		424.030,75
1.3.2.1.0.0.11.03	REMUNERACAO DE DEPOSITOS BANCARIOS - VINCULADOS - FUNDO DE SAUDE	426.220,00	2.189,25		424.030,75
1.9.0.0.0.0.00.00	OUTRAS RECEITAS CORRENTES	140.889,00	-		140.889,00
1.9.2.0.0.0.00.00	INDENIZACOES, RESTITUICOES E RESSARCIMENTOS	140.889,00	-		140.889,00
1.9.2.2.0.0.00.00	RESTITUICOES	140.889,00	-		140.889,00
1.9.2.2.9.9.00.00	OUTRAS RESTITUICOES	140.889,00	-		140.889,00
1.9.2.2.9.9.10.00	OUTRAS RESTITUICOES	140.889,00	-		140.889,00
1.9.2.2.9.9.11.00	OUTRAS RESTITUICOES - PRINCIPAL	140.889,00	-		140.889,00
1.9.2.2.9.9.11.03	OUTRAS RESTITUICOES - PRINCIPAL - DEMAIS RESTITUICOES	140.889,00	-		140.889,00
<b>Total:</b>		<b>567.109,00</b>	<b>2.189,25</b>	<b>-</b>	<b>564.919,75</b>

PREFEITURA MUNICIPAL DE FORTALEZA

EXERCÍCIO DE 2018

ANEXO 11

ORÇAMENTO GERAL

25915 - HOSPITAL DISTRITAL GONZAGA MOTA/MESSEJANA

NATUREZA DA DESPESA

CÓDIGO	ESPECIFICAÇÃO	CRÉDITOS ORÇAMENTÁRIOS E SUPLEMENTARES	CRÉDITOS ESPECIAIS E EXTRAORDINÁRIOS	TOTAL	REALIZADA EMPENHADA NO ANO	DIFERENÇA SALDO A EMPENHAR
3.0.0.0.00	DESPESAS CORRENTES	6.611.500,00		6.611.500,00	5.949.591,78	661.908,22
3.3.0.0.00	OUTRAS DESPESAS CORRENTES	6.611.500,00		6.611.500,00	5.949.591,78	661.908,22
4.0.0.0.00	DESPESAS DE CAPITAL	100.000,00		100.000,00	99.399,06	600,94
4.4.0.0.00	INVESTIMENTOS	100.000,00		100.000,00	99.399,06	600,94
	<b>TOTAL</b>	<b>6.711.500,00</b>		<b>6.711.500,00</b>	<b>6.048.990,84</b>	<b>662.509,16</b>



**BALANÇO ORÇAMENTÁRIO**

**25915 - HOSPITAL DISTRITAL GONZAGA MOTA/MESSEJANA**

**EXERCÍCIO: 2018 PERÍODO (ATÉ MÊS): DEZEMBRO**

<b>RECEITAS ORÇAMENTÁRIAS</b>	<b>PREVISÃO INICIAL (a)</b>	<b>PREVISÃO ATUALIZADA (b)</b>	<b>RECEITAS REALIZADAS (c)</b>	<b>SALDO (d) = (c-b)</b>
<b>RECEITAS CORRENTES (I)</b>	<b>567.109,00</b>	<b>567.109,00</b>	<b>2.189,25</b>	<b>(564.919,75)</b>
Receita Tributária	-	-	-	-
Receita de Contribuições	-	-	-	-
Receita Patrimonial	426.220,00	426.220,00	2.189,25	(424.030,75)
Receita Agropecuária	-	-	-	-
Receita Industrial	-	-	-	-
Receita de Serviços	-	-	-	-
Transferências Correntes	-	-	-	-
Outras Receitas Correntes	140.889,00	140.889,00	-	(140.889,00)
<b>RECEITAS DE CAPITAL (II)</b>	-	-	-	-
Operações de Crédito	-	-	-	-
Alienação de Bens	-	-	-	-
Amortização de Empréstimos	-	-	-	-
Transferências de Capital	-	-	-	-
Outras Receitas de Capital	-	-	-	-
<b>RECURSOS ARRECADADOS EM EXERCÍCIOS ANTERIORES (III)</b>	-	-	-	-
<b>SUBTOTAL DAS RECEITAS (IV) = (I + II + III)</b>	<b>567.109,00</b>	<b>567.109,00</b>	<b>2.189,25</b>	<b>(564.919,75)</b>
<b>OPERAÇÕES DE CRÉDITO / REFINANCIAMENTO (V)</b>	-	-	-	-
Operações de Crédito Internas	-	-	-	-
Mobiliária	-	-	-	-
Contratual	-	-	-	-
Operações de Crédito Externas	-	-	-	-
Mobiliária	-	-	-	-
Contratual	-	-	-	-
<b>SUBTOTAL COM REFINANCIAMENTO (VI) = (IV + V)</b>	<b>567.109,00</b>	<b>567.109,00</b>	<b>2.189,25</b>	<b>(564.919,75)</b>
<b>REPASSES RECEBIDOS (VII)</b>	<b>10.107.891,00</b>	<b>6.144.391,00</b>	<b>6.275.048,50</b>	<b>130.657,50</b>
<b>DÉFICIT (VIII)</b>	-	-	-	-
<b>TOTAL (IX) = (VI + VII + VIII)</b>	<b>10.675.000,00</b>	<b>6.711.500,00</b>	<b>6.277.237,75</b>	<b>(434.262,25)</b>
<b>SALDOS DE EXERCÍCIOS ANTERIORES</b>	-	-	-	-
Superávit Financeiro	-	-	-	-
Reabertura de Créditos Adicionais	-	-	-	-

**BALANÇO ORÇAMENTÁRIO**
**25915 - HOSPITAL DISTRITAL GONZAGA MOTA/MESSEJANA**
**EXERCÍCIO: 2018 PERÍODO (ATÉ MÊS): DEZEMBRO**

<b>DESPESAS ORÇAMENTÁRIAS</b>	<b>DOTAÇÃO INICIAL (e)</b>	<b>DOTAÇÃO ATUALIZADA (f)</b>	<b>DESPESAS EMPENHADAS (g)</b>	<b>DESPESAS LIQUIDADAS (h)</b>	<b>DESPESAS PAGAS (i)</b>	<b>SALDO DA DOTAÇÃO (j) = (f-g)</b>
<b>DESPESAS CORRENTES (X)</b>	<b>10.280.000,00</b>	<b>6.611.500,00</b>	<b>5.949.591,78</b>	<b>5.641.891,37</b>	<b>4.816.065,91</b>	<b>661.908,22</b>
Pessoal e Encargos Sociais	-	-	-	-	-	-
Juros e Encargos da Dívida	-	-	-	-	-	-
Outras Despesas Correntes	10.280.000,00	6.611.500,00	5.949.591,78	5.641.891,37	4.816.065,91	661.908,22
<b>DESPESAS DE CAPITAL (XI)</b>	<b>395.000,00</b>	<b>100.000,00</b>	<b>99.399,06</b>	<b>99.399,06</b>	<b>99.399,06</b>	<b>600,94</b>
Investimentos	395.000,00	100.000,00	99.399,06	99.399,06	99.399,06	600,94
Inversões Financeiras	-	-	-	-	-	-
Amortização da Dívida	-	-	-	-	-	-
<b>RESERVA DE CONTINGÊNCIA (XII)</b>	<b>-</b>	<b>-</b>	<b>-</b>	<b>-</b>	<b>-</b>	<b>-</b>
<b>RESERVA DO RPPS (XIII)</b>	<b>-</b>	<b>-</b>	<b>-</b>	<b>-</b>	<b>-</b>	<b>-</b>
<b>SUBTOTAL DAS DESPESAS (XIV) = (X+XI+XII+XIII)</b>	<b>10.675.000,00</b>	<b>6.711.500,00</b>	<b>6.048.990,84</b>	<b>5.741.290,43</b>	<b>4.915.464,97</b>	<b>662.509,16</b>
<b>AMORTIZAÇÃO DA DÍV. / REFINANCIAMENTO (XV)</b>	<b>-</b>	<b>-</b>	<b>-</b>	<b>-</b>	<b>-</b>	<b>-</b>
Amortização da Dívida Interna	-	-	-	-	-	-
Dívida Mobiliária	-	-	-	-	-	-
Outras Dívidas	-	-	-	-	-	-
Amortização da Dívida Externa	-	-	-	-	-	-
Dívida Mobiliária	-	-	-	-	-	-
Outras Dívidas	-	-	-	-	-	-
<b>SUBTOTAL C/ REFINANCIAMENTO (XVI) = (XIV+XV)</b>	<b>10.675.000,00</b>	<b>6.711.500,00</b>	<b>6.048.990,84</b>	<b>5.741.290,43</b>	<b>4.915.464,97</b>	<b>662.509,16</b>
<b>REPASSES CONCEDIDOS (XVII)</b>	<b>-</b>	<b>-</b>	<b>-</b>	<b>-</b>	<b>-</b>	<b>-</b>
<b>SUPERÁVIT (XVIII)</b>	<b>-</b>	<b>-</b>	<b>228.246,91</b>	<b>-</b>	<b>-</b>	<b>(228.246,91)</b>
<b>TOTAL (XIX) = (XVI + XVII + XVIII)</b>	<b>10.675.000,00</b>	<b>6.711.500,00</b>	<b>6.277.237,75</b>	<b>5.741.290,43</b>	<b>4.915.464,97</b>	<b>434.262,25</b>

25915 - HOSPITAL DISTRITAL GONZAGA MOTA/MESSEJANA

EXERCÍCIO: 2018 PERÍODO (ATÉ MÊS): DEZEMBRO

RESTOS A PAGAR PROCESSADOS E NÃO PROCESSADOS LIQUIDADOS					
RESTOS A PAGAR PROCESSADOS	INSCRITOS		PAGOS (c)	CANCELADOS (d)	SALDO (e) = (a + b - c - d)
	EM EXERCÍCIOS ANTERIORES (a)	EM 31 DEZ. EXER. ANTERIOR (b)			
<b>DESPESAS CORRENTES</b>	<b>50.733,96</b>	<b>827.416,87</b>	<b>855.023,90</b>	<b>7.376,36</b>	<b>15.750,57</b>
Pessoal e Encargos Sociais	-	-	-	-	-
Juros e Encargos da Dívida	-	-	-	-	-
Outras Despesas Correntes	50.733,96	827.416,87	855.023,90	7.376,36	15.750,57
<b>DESPESAS DE CAPITAL</b>	-	-	-	-	-
Investimentos	-	-	-	-	-
Inversões Financeiras	-	-	-	-	-
Amortização da Dívida	-	-	-	-	-
<b>TOTAL</b>	<b>50.733,96</b>	<b>827.416,87</b>	<b>855.023,90</b>	<b>7.376,36</b>	<b>15.750,57</b>

RESTOS A PAGAR NÃO PROCESSADOS						
RESTOS A PAGAR NÃO PROCESSADOS	INSCRITOS		LIQUIDADOS (c)	PAGOS (d)	CANCELADOS (e)	SALDO (f) = (a + b - d - e)
	EM EXERCÍCIOS ANTERIORES (a)	EM 31 DEZ. EXER. ANTERIOR (b)				
<b>DESPESAS CORRENTES</b>	<b>60.973,50</b>	<b>529.621,43</b>	<b>491.810,82</b>	<b>491.810,82</b>	<b>28.145,34</b>	<b>70.638,77</b>
Pessoal e Encargos Sociais	-	-	-	-	-	-
Juros e Encargos da Dívida	-	-	-	-	-	-
Outras Despesas Correntes	60.973,50	529.621,43	491.810,82	491.810,82	28.145,34	70.638,77
<b>DESPESAS DE CAPITAL</b>	-	-	-	-	-	-
Investimentos	-	-	-	-	-	-
Inversões Financeiras	-	-	-	-	-	-
Amortização da Dívida	-	-	-	-	-	-
<b>TOTAL</b>	<b>60.973,50</b>	<b>529.621,43</b>	<b>491.810,82</b>	<b>491.810,82</b>	<b>28.145,34</b>	<b>70.638,77</b>

**BALANÇO FINANCEIRO**

**25915 - HOSPITAL DISTRITAL GONZAGA MOTA/MESSEJANA**

**EXERCÍCIO: 2018 SITUAÇÃO: EMPENHADO PERÍODO (ATÉ MÊS): DEZEMBRO**

<b>INGRESSOS</b>	<b>Exercício Atual</b>	<b>Exercício Anterior</b>
<b>Receita Orçamentária (I)</b>	<b>2.189,25</b>	<b>8.640,42</b>
Ordinária	-	-
Vinculada	2.189,25	8.640,42
Recursos Vinculados à Educação	-	-
Recursos Vinculados à Saúde	2.189,25	8.640,42
Recursos Vinculados à Previdência Social - RPPS	-	-
Recursos Vinculados à Previdência Social - RGPS	-	-
Recursos Vinculados à Seguridade Social	-	-
Outras Destinações de Recursos	-	-
(-) Deduções da Receita Orçamentária	-	-
<b>Transferências Financ. Recebidas (II)</b>	<b>6.275.048,50</b>	<b>8.657.826,96</b>
Transferências Recebidas para a Execução Orçamentária	6.275.048,50	8.657.826,96
Transferências Recebidas Independentes de Execução Orçamentária	-	-
Transferências Recebidas para Aportes de recursos para o RPPS	-	-
Transferências Recebidas para Aportes de recursos para o RGPS	-	-
<b>Recebimentos Extraorçamentários (III)</b>	<b>1.177.195,54</b>	<b>1.716.345,56</b>
Inscrição de Restos a Pagar Não Processados	307.700,41	529.621,43
Inscrição de Restos a Pagar Processados	825.825,46	827.416,87
Depósitos Restituíveis e Valores Vinculados	43.669,67	359.307,26
Outros Recebimentos Extra Orçamentários	-	-
<b>Saldo do Ex. Anterior (IV)</b>	<b>9.146,64</b>	<b>78.526,95</b>
Caixa e Equivalentes de Caixa	9.146,64	78.526,95
Depósitos Restituíveis e Valores Vinculados	-	-
<b>TOTAL (V) = (I+II+III+IV)</b>	<b>7.463.579,93</b>	<b>10.461.339,89</b>

**BALANÇO FINANCEIRO**

**25915 - HOSPITAL DISTRITAL GONZAGA MOTA/MESSEJANA**

**EXERCÍCIO: 2018 SITUAÇÃO: EMPENHADO PERÍODO (ATÉ MÊS): DEZEMBRO**

<b>DISPÊNDIOS</b>	<b>Exercício Atual</b>	<b>Exercício Anterior</b>
<b>Despesa Orçamentária (VI)</b>	<b>6.048.990,84</b>	<b>8.336.031,85</b>
Ordinária	-	-
Vinculada	6.048.990,84	8.336.031,85
Recursos Destinados à Educação	-	-
Recursos Destinados à Saúde	6.048.990,84	8.336.031,85
Recursos Destinados à Previdência Social – RPPS	-	-
Recursos Destinados à Previdência Social – RGPS	-	-
Recursos Destinados à Seguridade Social	-	-
Outras Destinações de Recursos	-	-
<b>Transferências Financ. Concedidas (VII)</b>	-	-
Transferências Concedidas para a Execução Orçamentária	-	-
Transferências Concedidas Independentes de Execução Orçamentária	-	-
Transferências Concedidas para Aportes de recursos para o RPPS	-	-
Transferências Concedidas para Aportes de recursos para o RGPS	-	-
<b>Pagamentos Extra Orçamentários (VIII)</b>	<b>1.390.504,39</b>	<b>2.116.161,40</b>
Pagamentos de Restos a Pagar Não Processados	491.810,82	688.000,21
Pagamentos de Restos a Pagar Processados	855.023,90	1.068.853,93
Depósitos Restituíveis e Valores Vinculados	43.669,67	359.307,26
Outros Pagamentos Extra Orçamentários	-	-
<b>Saldo para o Ex. Seguinte (IX)</b>	<b>24.084,70</b>	<b>9.146,64</b>
Caixa e Equivalentes de Caixa	24.084,70	9.146,64
Depósitos Restituíveis e Valores Vinculados	-	-
<b>TOTAL (X) = (VI+VII+VIII+IX)</b>	<b>7.463.579,93</b>	<b>10.461.339,89</b>

**BALANÇO PATRIMONIAL**

**25915 - HOSPITAL DISTRITAL GONZAGA MOTA/MESSEJANA**

**EXERCÍCIO: 2018**

**PERÍODO(MÊS): DEZEMBRO**

<b>ATIVO</b>	<b>Exercício Atual</b>	<b>Exercício Anterior</b>
<b>ATIVO CIRCULANTE</b>	<b>917.617,44</b>	<b>1.105.509,88</b>
Caixa e Equivalentes de Caixa	24.084,70	9.146,64
Estoques	893.532,74	1.096.363,24
<b>ATIVO NÃO-CIRCULANTE</b>	<b>1.645.295,21</b>	<b>1.784.435,88</b>
Imobilizado	1.645.295,21	1.784.435,88
Intangível	-	-
<b>TOTAL DO ATIVO</b>	<b>2.562.912,65</b>	<b>2.889.945,76</b>

<b>PASSIVO E PATRIMÔNIO LÍQUIDO</b>	<b>Exercício Atual</b>	<b>Exercício Anterior</b>
<b>PASSIVO CIRCULANTE</b>	<b>934.246,80</b>	<b>878.150,83</b>
Fornecedores e Contas a Pagar a Curto Prazo	934.246,80	878.150,83
<b>PASSIVO NÃO-CIRCULANTE</b>	<b>-</b>	<b>-</b>
<b>TOTAL DO PASSIVO</b>	<b>934.246,80</b>	<b>878.150,83</b>
<b>PATRIMÔNIO LÍQUIDO</b>	<b>Exercício Atual</b>	<b>Exercício Anterior</b>
Resultados Acumulados	1.628.665,85	2.011.794,93
Resultado do Exercício	(172.667,06)	1.043.954,15
Resultado de Exercícios Anteriores	1.108.987,64	65.033,49
Ajustes de Exercícios Anteriores	692.345,27	902.807,29
Outros Resultados	-	-
Ações/Cotas em Tesouraria	-	-
<b>TOTAL DO PATRIMÔNIO LÍQUIDO</b>	<b>1.628.665,85</b>	<b>2.011.794,93</b>
<b>TOTAL DO PASSIVO E PATRIMÔNIO LÍQUIDO</b>	<b>2.562.912,65</b>	<b>2.889.945,76</b>

**QUADRO DOS ATIVOS E PASSIVOS FINANCEIROS E PERMANENTES (LEI 4.320/64)**

EXERCÍCIO: 2018	PERÍODO(MÊS): DEZEMBRO	
ATIVO (I)	Exercício Atual	Exercício Anterior
ATIVO FINANCEIRO	24.084,70	9.146,64
ATIVO PERMANENTE	2.538.827,95	2.880.799,12
<b>TOTAL DO ATIVO</b>	<b>2.562.912,65</b>	<b>2.889.945,76</b>
<b>PASSIVO (II)</b>	<b>Exercício Atual</b>	<b>Exercício Anterior</b>
PASSIVO FINANCEIRO	1.219.915,21	1.468.745,76
PASSIVO PERMANENTE	-	-
<b>TOTAL DO PASSIVO</b>	<b>1.219.915,21</b>	<b>1.468.745,76</b>
<b>SALDO PATRIMONIAL</b>	<b>1.342.997,44</b>	<b>1.421.200,00</b>

**QUADRO DAS CONTAS DE COMPENSAÇÃO (LEI 4.320/64)**

EXERCÍCIO: 2018	PERÍODO(MÊS): DEZEMBRO	
ATOS POTENCIAIS ATIVOS	Exercício Atual	Exercício Anterior
Garantias e Contragarantias Recebidas a Executar	-	-
Direitos Conveniados e Outros Instrumentos Congêneres	-	-
Direitos Contratuais	-	-
Outros Atos Potenciais Ativos	-	-
<b>TOTAL DOS ATOS POTENCIAIS ATIVOS</b>	<b>-</b>	<b>-</b>
<b>ATOS POTENCIAIS PASSIVOS</b>	<b>Exercício Atual</b>	<b>Exercício Anterior</b>
Garantias e Contragarantias Concedidas	-	-
Obrigações Conveniadas e Outros Instrumentos Congêneres	-	-
Obrigações Contratuais	17.560.727,29	9.913.136,36
Outros Atos Potenciais Passivos	-	-
<b>TOTAL DOS ATOS POTENCIAIS PASSIVOS</b>	<b>17.560.727,29</b>	<b>9.913.136,36</b>

**QUADRO DO SUPERÁVIT / DÉFICIT FINANCEIRO (LEI 4.320/64)**

EXERCÍCIO: 2018	PERÍODO(MÊS): DEZEMBRO	
DESTINAÇÃO DE RECURSOS	Exercício Atual	Exercício Anterior
22 Transferência de Recursos do Sistema Único de Saúde - SUS	(1.196.230,51)	(1.459.999,12)
71 Recursos de Alienação de Bens/Ativos	400,00	400,00
<b>Total</b>	<b>(1.195.830,51)</b>	<b>(1.459.599,12)</b>

**DEMONSTRAÇÃO DAS VARIAÇÕES PATRIMONIAIS**

**25915 - HOSPITAL DISTRITAL GONZAGA MOTA/MESSEJANA**

**EXERCÍCIO: 2018**

**PERÍODO(ATÉ MÊS): DEZEMBRO**

<b>VARIAÇÕES PATRIMONIAIS QUANTITATIVAS</b>	<b>Exercício Atual</b>	<b>Exercício Anterior</b>
<b>VARIAÇÕES PATRIMONIAIS AUMENTATIVAS</b>	<b>6.307.848,52</b>	<b>8.709.398,21</b>
IMPOSTOS, TAXAS E CONTRIBUIÇÕES DE MELHORIA	-	-
CONTRIBUIÇÕES	-	-
EXPLORAÇÃO E VENDA DE BENS, SERVIÇOS E DIREITOS	-	-
<b>VARIAÇÕES PATRIMONIAIS AUMENTATIVAS FINANCEIRAS</b>	<b>2.189,25</b>	<b>8.640,42</b>
REMUNERAÇÃO DE DEPÓSITOS BANCÁRIOS E APLICAÇÕES FINANCEIRAS	2.189,25	8.640,42
<b>TRANSFERÊNCIAS E DELEGAÇÕES RECEBIDAS</b>	<b>6.289.171,50</b>	<b>8.677.185,39</b>
TRANSFERÊNCIAS INTRAGOVERNAMENTAIS	6.289.171,50	8.677.185,39
<b>VALORIZAÇÃO E GANHOS COM ATIVOS E DESINCORPORAÇÃO DE PASSIVOS</b>	<b>16.487,77</b>	<b>23.572,40</b>
GANHOS COM INCORPORAÇÃO DE ATIVOS	9.111,41	23.572,40
GANHOS COM DESINCORPORAÇÃO DE PASSIVOS	7.376,36	-
<b>OUTRAS VARIAÇÕES PATRIMONIAIS AUMENTATIVAS</b>	<b>-</b>	<b>-</b>
<b>VARIAÇÃO PATRIMONIAL DIMINUTIVA</b>	<b>6.480.515,58</b>	<b>7.665.444,06</b>
PESSOAL E ENCARGOS	-	-
BENEFÍCIOS PREVIDENCIÁRIOS E ASSISTENCIAIS	-	-
<b>USO DE BENS, SERVIÇOS E CONSUMO DE CAPITAL FIXO</b>	<b>6.428.266,42</b>	<b>7.644.645,07</b>
USO DE MATERIAL DE CONSUMO	3.601.331,17	3.632.717,94
SERVIÇOS	2.617.410,27	3.812.351,29
DEPRECIACÃO, AMORTIZAÇÃO E EXAUSTÃO	209.524,98	199.575,84
<b>VPD - VARIAÇÕES PATRIMONIAIS DIMINUTIVAS FINANCEIRAS</b>	<b>-</b>	<b>-</b>
<b>TRANSFERÊNCIAS E DELEGAÇÕES CONCEDIDAS</b>	<b>7.281,80</b>	<b>20.788,99</b>
TRANSFERÊNCIAS INTRAGOVERNAMENTAIS	7.281,80	20.788,99
<b>DESVALORIZAÇÃO E PERDA DE ATIVOS</b>	<b>44.967,36</b>	<b>10,00</b>
DESINCORPORAÇÃO DE ATIVOS	44.967,36	10,00
<b>TRIBUTÁRIAS</b>	<b>-</b>	<b>-</b>
<b>CUSTO DAS MERCADORIAS E DOS PRODUTOS VENDIDOS, E DOS SERVIÇOS</b>	<b>-</b>	<b>-</b>
<b>OUTRAS VARIAÇÕES PATRIMONIAIS DIMINUTIVAS</b>	<b>-</b>	<b>-</b>
<b>Resultado Patrimonial do Período</b>	<b>(172.667,06)</b>	<b>1.043.954,15</b>
<b>VARIAÇÕES PATRIMONIAIS QUALITATIVAS</b>	<b>Exercício Atual</b>	<b>Exercício Anterior</b>
INCORPORAÇÃO DE ATIVOS	99.399,06	125.320,14
DESINCORPORAÇÃO DE PASSIVOS	-	-
INCORPORAÇÃO DE PASSIVOS	-	-
DESINCORPORAÇÃO DE ATIVOS	-	-



DEMONSTRATIVO DA DÍVIDA FLUTUANTE - ANEXO 17 da Lei 4.320/64

DESCRIÇÃO	SALDO ANTERIOR	MOVIMENTAÇÃO NO EXERCÍCIO			SALDO PARA O EXERCÍCIO SEGUINTE
		INSCRIÇÃO / REC. EXTRA-ORÇ.	BAIXA / DESP. EXTRA-ORÇ.	PRESCRIÇÃO / CANCELAMENTO	
<b>RESTOS A PAGAR</b>	<b>1.468.745,76</b>	<b>1.133.525,87</b>	<b>1.346.834,72</b>	<b>35.521,70</b>	<b>1.219.915,21</b>
DEPÓSITOS E VALORES RESTITUÍVEIS	-	-	-	-	-
<b>CONSIGNAÇÕES</b>	-	<b>43.669,67</b>	<b>43.669,67</b>	-	-
INSS	-	-	-	-	-
ISS	-	17.567,88	17.567,88	-	-
IRRF	-	26.101,79	26.101,79	-	-
IPM	-	-	-	-	-
OUTRAS CONSIGNAÇÕES	-	-	-	-	-
<b>TOTAL</b>	<b>1.468.745,76</b>	<b>1.177.195,54</b>	<b>1.390.504,39</b>	<b>35.521,70</b>	<b>1.219.915,21</b>

DEMONSTRAÇÃO DO FLUXO DE CAIXA

25915 - HOSPITAL DISTRITAL GONZAGA MOTA/MESSEJANA

EXERCÍCIO: 2018

PERÍODO(ATÉ MÊS): DEZEMBRO

FLUXOS DE CAIXA DAS ATIVIDADES DAS OPERAÇÕES	Exercício Atual	Exercício Anterior
<b>INGRESSOS</b>	<b>6.320.907,42</b>	<b>9.025.774,64</b>
<b>RECEITAS DERIVADAS E ORIGINÁRIAS</b>	<b>2.189,25</b>	<b>8.640,42</b>
Receita Tributária	-	-
Receita de Contribuições	-	-
Receita Patrimonial	-	-
Receita Agropecuária	-	-
Receita Industrial	-	-
Receita de Serviços	-	-
Remuneração das Disponibilidades	2.189,25	8.640,42
Outras Receitas Derivadas e Originárias	-	-
<b>TRANSFERÊNCIAS CORRENTES RECEBIDAS</b>	-	<b>8.657.826,96</b>
Intergovernamentais	-	-
Intragovernamentais	-	8.657.826,96
Outras Transferências Correntes	-	-
<b>RECEBIMENTOS EXTRA ORÇAMENTÁRIOS</b>	<b>6.318.718,17</b>	<b>359.307,26</b>
Depósitos Terceiros Passivos - Recebidos	-	-
Recebimentos de Consignações	43.669,67	359.307,26
Transferências Financeiras Recebidas	6.275.048,50	-
Outros recebimentos Extra orçamentários	-	-
<b>DESEMBOLSOS</b>	<b>6.206.570,30</b>	<b>8.969.834,81</b>
<b>PESSOAL E OUTRAS DESP. CORRENTES</b>	<b>6.162.900,63</b>	<b>6.853.673,41</b>
Saúde	6.162.900,63	6.853.673,41
<b>JUROS E ENCARGOS DA DÍVIDA</b>	-	-
Juros e Correção Monetária da Dívida Interna	-	-
Juros e Correção Monetária da Dívida Externa	-	-
Outros Encargos da Dívida	-	-
<b>TRANSFERÊNCIAS CONCEDIDAS</b>	-	-
Intergovernamentais	-	-
Intragovernamentais	-	-
Outras Transferências Concedidas	-	-
<b>PAGAMENTOS EXTRA ORÇAMENTÁRIOS</b>	<b>43.669,67</b>	<b>2.116.161,40</b>
Depósitos Terceiros Passivos - Devolução	-	-
Pagamentos de Consignações	43.669,67	359.307,26
Pagamentos de Restos a Pagar	-	<b>1.756.854,14</b>
Processados	-	1.068.853,93
Não Processados	-	688.000,21
Transferências Financeiras Concedidas	-	-
Outros Pagamentos Extra Orçamentários	-	-
<b>FLUXO DE CAIXA LÍQUIDO DAS ATIVIDADES DAS OPERAÇÕES</b>	<b>114.337,12</b>	<b>55.939,83</b>

**DEMONSTRAÇÃO DO FLUXO DE CAIXA**

**25915 - HOSPITAL DISTRITAL GONZAGA MOTA/MESSEJANA**

**EXERCÍCIO: 2018**

**PERÍODO(ATÉ MÊS): DEZEMBRO**

<b>FLUXOS DE CAIXA DAS ATIVIDADES DE INVESTIMENTO</b>	<b>Exercício Atual</b>	<b>Exercício Anterior</b>
<b>INGRESSOS</b>	-	-
Alienações de Bens	-	-
Amortização de Empréstimos e Financiamentos Concedidos	-	-
Outras Receitas de Capital	-	-
Outros Ingressos de Investimentos	-	-
<b>DESEMBOLSOS</b>	<b>99.399,06</b>	<b>125.320,14</b>
Aquisição de Ativo não Circulante	99.399,06	125.320,14
Concessão de Empréstimos e Financiamentos	-	-
Outros Desembolsos de Investimentos	-	-
<b>FLUXO DE CAIXA LÍQUIDO DAS ATIVIDADES DE INVESTIMENTO</b>	<b>(99.399,06)</b>	<b>(125.320,14)</b>
<b>FLUXOS DE CAIXA DAS ATIVIDADES DE FINANCIAMENTO</b>	<b>Exercício Atual</b>	<b>Exercício Anterior</b>
<b>INGRESSOS</b>	-	-
Operações de Crédito	-	-
Integralização do Capital Social de Empresas Dependentes	-	-
Transferências de Capital	-	-
<b>DESEMBOLSOS</b>	-	-
Amortização/Refinanciamento da Dívida	-	-
Outros desembolsos de financiamento	-	-
<b>FLUXO DE CAIXA LÍQUIDO DAS ATIVIDADES DE FINANCIAMENTO</b>	-	-
<b>GERAÇÃO LÍQUIDA DE CAIXA E EQUIVALENTE DE CAIXA</b>	<b>14.938,06</b>	<b>(69.380,31)</b>
<b>CAIXA E EQUIVALENTE DE CAIXA INICIAL</b>	<b>9.146,64</b>	<b>78.526,95</b>
<b>CAIXA E EQUIVALENTE DE CAIXA FINAL</b>	<b>24.084,70</b>	<b>9.146,64</b>



Prefeitura de  
**Fortaleza**

**HOSPITAL DISTRITAL EDMILSON  
BARROS DE OLIVEIRA  
UNIDADE ORÇAMENTÁRIA 25 916**

DEMONSTRATIVO DA RECEITA E DESPESA SEGUNDO AS CATERGORIAS ECONOMICAS - ANEXO 01 DA LEI 4.320/64

25916 - HOSPITAL DISTRITAL EDMILSON BARROS DE OLIVEIRA

EXERCÍCIO: 2018 PERÍODO(ATÉ MÊS): DEZEMBRO

RECEITAS		DESPESAS	
<b>RECEITAS CORRENTES</b>	<b>12.926,17</b>	<b>DESPESAS CORRENTES</b>	<b>6.277.341,82</b>
Receita Tributária	-	Pessoal e Encargos Sociais	-
Receita de Contribuições	-	Juros e Encargos da Dívida	-
Receita Patrimonial	12.926,17	Outras Despesas Correntes	6.277.341,82
Receita Agropecuária	-		
Receita Industrial	-		
Receita de Serviços	-		
Transferências Correntes	-		
Outras Receitas Correntes	-		
Dedução para Formação do FUNDEB	-		
<b>SUPERÁVIT CORRENTE</b>	<b>-</b>	<b>DÉFICIT CORRENTE</b>	<b>6.264.415,65</b>
<b>RECEITAS DE CAPITAL</b>	<b>-</b>	<b>DESPESAS DE CAPITAL</b>	<b>-</b>
Operações de Crédito	-	Investimento	-
Alienação de Bens	-	Inversões Financeira	-
Amortizações de Empréstimos	-	Amortização da Dívida	-
Transferências de Capital	-		
Outras Receitas de Capital	-		
<b>REPASSE RECEBIDO</b>	<b>6.771.986,75</b>	<b>REPASSE CONCEDIDO</b>	<b>-</b>
<b>TOTAL DA RECEITA</b>	<b>6.784.912,92</b>	<b>TOTAL DA DESPESA</b>	<b>6.277.341,82</b>
<b>DÉFICIT</b>	<b>-</b>	<b>SUPERÁVIT</b>	<b>507.571,10</b>
<b>TOTAL</b>	<b>6.784.912,92</b>	<b>TOTAL</b>	<b>6.784.912,92</b>

RESUMO

RECEITAS		DESPESAS	
RECEITAS CORRENTES	12.926,17	DESPESAS CORRENTES	6.277.341,82
RECEITAS DE CAPITAL	-	DESPESAS DE CAPITAL	-
REPASSE RECEBIDO	6.771.986,75	REPASSE CONCEDIDO	-
DÉFICIT	-	SUPERÁVIT	507.571,10
<b>TOTAL</b>	<b>6.784.912,92</b>	<b>TOTAL</b>	<b>6.784.912,92</b>

PREFEITURA MUNICIPAL DE FORTALEZA

EXERCÍCIO DE 2018

ANEXO 2

ORÇAMENTO GERAL

25916 - HOSPITAL DISTRITAL EDMILSON BARROS DE OLIVEIRA

CÓDIGO	ESPECIFICAÇÃO	NATUREZA DA DESPESA		CATEGORIA / GRUPO
		ELEMENTO	MODALIDADE	
3.0.0.0.00	DESPESAS CORRENTES			6.277.341,82
3.3.0.0.00	OUTRAS DESPESAS CORRENTES			6.277.341,82
3.3.9.0.00	APLICACOES DIRETAS		6.277.341,82	
3.3.9.0.30	MATERIAL DE CONSUMO	4.203.842,79		
3.3.9.0.39	OUTROS SERVICOS DE TERCEIROS - PESSOA JURIDICA	1.822.864,92		
3.3.9.0.92	DESPESAS DE EXERCICIOS ANTERIORES	250.634,11		
<b>TOTAL</b>				<b>6.277.341,82</b>

PREFEITURA MUNICIPAL DE FORTALEZA

EXERCÍCIO DE 2018

ANEXO 6

ORÇAMENTO GERAL

25916 - HOSPITAL DISTRITAL EDMILSON BARROS DE OLIVEIRA

CÓDIGO	ESPECIFICAÇÃO	PROGRAMA DE TRABALHO		
		PROJETO	ATIVIDADE	TOTAL
10.000.0000.0000.0000	SAUDE		6.277.341,82	6.277.341,82
10.302.0000.0000.0000	ASSISTENCIA HOSPITALAR E AMBULATORIAL		6.277.341,82	6.277.341,82
10.302.0123.0000.0000	ATENCAO ESPECIALIZADA A SAUDE		6.277.341,82	6.277.341,82
10.302.0123.2621.0000	MANUTENCAO DA REDE DE HOSPITAIS DO MUNICIPIO		6.277.341,82	6.277.341,82
10.302.0123.2621.0009	MANUTENCAO DA REDE DE HOSPITAIS DO MUNICIPIO		6.277.341,82	6.277.341,82
<b>TOTAL</b>			<b>6.277.341,82</b>	<b>6.277.341,82</b>

PREFEITURA MUNICIPAL DE FORTALEZA

EXERCÍCIO DE 2018

ANEXO 7

ORÇAMENTO GERAL

25916 - HOSPITAL DISTRITAL EDMILSON BARROS DE OLIVEIRA

PROGRAMA DE TRABALHO

CÓDIGO	ESPECIFICAÇÃO	PROJETO	ATIVIDADE	TOTAL
10.000.0000.0000.0000	SAUDE		6.277.341,82	6.277.341,82
10.302.0000.0000.0000	ASSISTENCIA HOSPITALAR E AMBULATORIAL		6.277.341,82	6.277.341,82
10.302.0123.0000.0000	ATENCAO ESPECIALIZADA A SAUDE		6.277.341,82	6.277.341,82
10.302.0123.2621.0000	MANUTENCAO DA REDE DE HOSPITAIS DO MUNICIPIO		6.277.341,82	6.277.341,82
10.302.0123.2621.0009	MANUTENCAO DA REDE DE HOSPITAIS DO MUNICIPIO		6.277.341,82	6.277.341,82
<b>TOTAL</b>			<b>6.277.341,82</b>	<b>6.277.341,82</b>

PREFEITURA MUNICIPAL DE FORTALEZA

EXERCÍCIO DE 2018

ANEXO 8

ORÇAMENTO GERAL

25916 - HOSPITAL DISTRITAL EDMILSON BARROS DE OLIVEIRA

PROGRAMA DE TRABALHO

CÓDIGO	ESPECIFICAÇÃO	ORDINÁRIO	VINCULADO	TOTAL
10.000.0000.0000.0000	SAUDE		6.277.341,82	6.277.341,82
10.302.0000.0000.0000	ASSISTENCIA HOSPITALAR E AMBULATORIAL		6.277.341,82	6.277.341,82
10.302.0123.0000.0000	ATENCAO ESPECIALIZADA A SAUDE		6.277.341,82	6.277.341,82
10.302.0123.2621.0000	MANUTENCAO DA REDE DE HOSPITAIS DO MUNICIPIO		6.277.341,82	6.277.341,82
10.302.0123.2621.0009	MANUTENCAO DA REDE DE HOSPITAIS DO MUNICIPIO		6.277.341,82	6.277.341,82
<b>TOTAL</b>			<b>6.277.341,82</b>	<b>6.277.341,82</b>

PREFEITURA MUNICIPAL DE FORTALEZA

25916 - HOSPITAL DISTRITAL EDMILSON BARROS DE OLIVEIRA

EXERCÍCIO DE 2018

ANEXO 9

ORÇAMENTO GERAL

DEMONSTRATIVO DAS DESPESAS POR ÓRGÃO E FUNÇÃO

	SEGURANCA PUBLICA	ASSISTENCIA SOCIAL	PREVIDENCIA SOCIAL	SAUDE
HOSPITAL DISTRITAL EDMILSON BARROS DE OLIVEIRA	-	-	-	6.277.341,82
<b>TOTAL</b>				<b>6.277.341,82</b>

**PREFEITURA MUNICIPAL DE FORTALEZA**  
**DEMONSTRATIVO DA RECEITA ORÇADA COM A ARRECADADA - ANEXO 10 DA LEI 4.320/64**  
**25916 - HOSPITAL DISTRITAL EDMILSON BARROS DE OLIVEIRA**

**Exercício 2018**

Código da Receita	Descrição da Receita	Previsão	Arrecadado	Diferença	
				Para Mais	Para Menos
1.0.0.0.0.0.00.00	RECEITAS CORRENTES	448.275,00	12.926,17		435.348,83
1.3.0.0.0.0.00.00	RECEITA PATRIMONIAL	448.275,00	12.926,17		435.348,83
1.3.1.0.0.0.00.00	EXPLORACAO DO PATRIMONIO IMOBILIARIO DO ESTADO	-	12.000,00	12.000,00	
1.3.1.0.0.2.00.00	CONCESSAO, PERMISSAO, AUTORIZACAO OU CESSAO DO DIREITO DE USO DE BENS IMOVEIS	-	12.000,00	12.000,00	
1.3.1.0.0.2.10.00	CONCESSAO, PERMISSAO, AUTORIZACAO OU CESSAO DO DIREITO DE USO DE BENS	-	12.000,00	12.000,00	
1.3.1.0.0.2.11.00	CONCESSAO, PERMISSAO, AUTORIZACAO OU CESSAO DO DIREITO DE USO DE BENS	-	12.000,00	12.000,00	
1.3.2.0.0.0.00.00	VALORES MOBILIARIOS	448.275,00	926,17		447.348,83
1.3.2.1.0.0.00.00	JUROS E CORRECOES MONETARIAS	448.275,00	926,17		447.348,83
1.3.2.1.0.0.10.00	REMUNERACAO DE DEPOSITOS BANCARIOS	448.275,00	926,17		447.348,83
1.3.2.1.0.0.11.00	REMUNERACAO DE DEPOSITOS BANCARIOS - PRINCIPAL	448.275,00	926,17		447.348,83
1.3.2.1.0.0.11.03	REMUNERACAO DE DEPOSITOS BANCARIOS - VINCULADOS - FUNDO DE SAUDE	426.220,00	926,17		425.293,83
1.3.2.1.0.0.11.05	REMUNERACAO DE DEPOSITOS BANCARIOS - VINCULADOS - ACOES E SERVICOS PUBLICOS DE	22.055,00	-		22.055,00
<b>Total:</b>		<b>448.275,00</b>	<b>12.926,17</b>	<b>-</b>	<b>435.348,83</b>



ORÇAMENTO GERAL

25916 - HOSPITAL DISTRITAL EDMILSON BARROS DE OLIVEIRA

CÓDIGO	ESPECIFICAÇÃO	NATUREZA DA DESPESA			REALIZADA EMPENHADA NO ANO	DIFERENÇA SALDO A EMPENHAR
		CRÉDITOS ORÇAMENTÁRIOS E SUPLEMENTARES	CRÉDITOS ESPECIAIS E EXTRAORDINÁRIOS	TOTAL		
3.0.0.0.00	DESPESAS CORRENTES	6.878.400,00		6.878.400,00	6.277.341,82	601.058,18
3.3.0.0.00	OUTRAS DESPESAS CORRENTES	6.878.400,00		6.878.400,00	6.277.341,82	601.058,18
4.0.0.0.00	DESPESAS DE CAPITAL	11.000,00		11.000,00		11.000,00
4.4.0.0.00	INVESTIMENTOS	11.000,00		11.000,00		11.000,00
	<b>TOTAL</b>	<b>6.889.400,00</b>		<b>6.889.400,00</b>	<b>6.277.341,82</b>	<b>612.058,18</b>

**BALANÇO ORÇAMENTÁRIO**

**25916 - HOSPITAL DISTRITAL EDMILSON BARROS DE OLIVEIRA**

**EXERCÍCIO: 2018 PERÍODO (ATÉ MÊS): DEZEMBRO**

<b>RECEITAS ORÇAMENTÁRIAS</b>	<b>PREVISÃO INICIAL (a)</b>	<b>PREVISÃO ATUALIZADA (b)</b>	<b>RECEITAS REALIZADAS (c)</b>	<b>SALDO (d) = (c-b)</b>
<b>RECEITAS CORRENTES (I)</b>	<b>448.275,00</b>	<b>448.275,00</b>	<b>12.926,17</b>	<b>(435.348,83)</b>
Receita Tributária	-	-	-	-
Receita de Contribuições	-	-	-	-
Receita Patrimonial	448.275,00	448.275,00	12.926,17	(435.348,83)
Receita Agropecuária	-	-	-	-
Receita Industrial	-	-	-	-
Receita de Serviços	-	-	-	-
Transferências Correntes	-	-	-	-
Outras Receitas Correntes	-	-	-	-
<b>RECEITAS DE CAPITAL (II)</b>	-	-	-	-
Operações de Crédito	-	-	-	-
Alienação de Bens	-	-	-	-
Amortização de Empréstimos	-	-	-	-
Transferências de Capital	-	-	-	-
Outras Receitas de Capital	-	-	-	-
<b>RECURSOS ARRECADADOS EM EXERCÍCIOS ANTERIORES (III)</b>	-	-	-	-
<b>SUBTOTAL DAS RECEITAS (IV) = (I + II + III)</b>	<b>448.275,00</b>	<b>448.275,00</b>	<b>12.926,17</b>	<b>(435.348,83)</b>
<b>OPERAÇÕES DE CRÉDITO / REFINANCIAMENTO (V)</b>	-	-	-	-
Operações de Crédito Internas	-	-	-	-
Mobiliária	-	-	-	-
Contratual	-	-	-	-
Operações de Crédito Externas	-	-	-	-
Mobiliária	-	-	-	-
Contratual	-	-	-	-
<b>SUBTOTAL COM REFINANCIAMENTO (VI) = (IV + V)</b>	<b>448.275,00</b>	<b>448.275,00</b>	<b>12.926,17</b>	<b>(435.348,83)</b>
<b>REPASSES RECEBIDOS (VII)</b>	<b>9.541.725,00</b>	<b>6.441.125,00</b>	<b>6.771.986,75</b>	<b>330.861,75</b>
<b>DÉFICIT (VIII)</b>	-	-	-	-
<b>TOTAL (IX) = (VI + VII + VIII)</b>	<b>9.990.000,00</b>	<b>6.889.400,00</b>	<b>6.784.912,92</b>	<b>(104.487,08)</b>
<b>SALDOS DE EXERCÍCIOS ANTERIORES</b>	-	-	-	-
Superávit Financeiro	-	-	-	-
Reabertura de Créditos Adicionais	-	-	-	-

**BALANÇO ORÇAMENTÁRIO**
**25916 - HOSPITAL DISTRITAL EDMILSON BARROS DE OLIVEIRA**
**EXERCÍCIO: 2018 PERÍODO (ATÉ MÊS): DEZEMBRO**

<b>DESPESAS ORÇAMENTÁRIAS</b>	<b>DOTAÇÃO INICIAL (e)</b>	<b>DOTAÇÃO ATUALIZADA (f)</b>	<b>DESPESAS EMPENHADAS (g)</b>	<b>DESPESAS LIQUIDADAS (h)</b>	<b>DESPESAS PAGAS (i)</b>	<b>SALDO DA DOTAÇÃO (j) = (f-g)</b>
<b>DESPESAS CORRENTES (X)</b>	<b>9.950.000,00</b>	<b>6.878.400,00</b>	<b>6.277.341,82</b>	<b>5.922.732,73</b>	<b>3.984.804,03</b>	<b>601.058,18</b>
Pessoal e Encargos Sociais	-	-	-	-	-	-
Juros e Encargos da Dívida	-	-	-	-	-	-
Outras Despesas Correntes	9.950.000,00	6.878.400,00	6.277.341,82	5.922.732,73	3.984.804,03	601.058,18
<b>DESPESAS DE CAPITAL (XI)</b>	<b>40.000,00</b>	<b>11.000,00</b>	-	-	-	<b>11.000,00</b>
Investimentos	40.000,00	11.000,00	-	-	-	11.000,00
Inversões Financeiras	-	-	-	-	-	-
Amortização da Dívida	-	-	-	-	-	-
<b>RESERVA DE CONTINGÊNCIA (XII)</b>	-	-	-	-	-	-
<b>RESERVA DO RPPS (XIII)</b>	-	-	-	-	-	-
<b>SUBTOTAL DAS DESPESAS (XIV) = (X+XI+XII+XIII)</b>	<b>9.990.000,00</b>	<b>6.889.400,00</b>	<b>6.277.341,82</b>	<b>5.922.732,73</b>	<b>3.984.804,03</b>	<b>612.058,18</b>
<b>AMORTIZAÇÃO DA DÍV. / REFINANCIAMENTO (XV)</b>	-	-	-	-	-	-
Amortização da Dívida Interna	-	-	-	-	-	-
Dívida Mobiliária	-	-	-	-	-	-
Outras Dívidas	-	-	-	-	-	-
Amortização da Dívida Externa	-	-	-	-	-	-
Dívida Mobiliária	-	-	-	-	-	-
Outras Dívidas	-	-	-	-	-	-
<b>SUBTOTAL C/ REFINANCIAMENTO (XVI) = (XIV+XV)</b>	<b>9.990.000,00</b>	<b>6.889.400,00</b>	<b>6.277.341,82</b>	<b>5.922.732,73</b>	<b>3.984.804,03</b>	<b>612.058,18</b>
<b>REPASSES CONCEDIDOS (XVII)</b>	-	-	-	-	-	-
<b>SUPERÁVIT (XVIII)</b>	-	-	<b>507.571,10</b>	-	-	<b>(507.571,10)</b>
<b>TOTAL (XIX) = (XVI + XVII + XVIII)</b>	<b>9.990.000,00</b>	<b>6.889.400,00</b>	<b>6.784.912,92</b>	<b>5.922.732,73</b>	<b>3.984.804,03</b>	<b>104.487,08</b>

25916 - HOSPITAL DISTRITAL EDMILSON BARROS DE OLIVEIRA

EXERCÍCIO: 2018 PERÍODO (ATÉ MÊS): DEZEMBRO

RESTOS A PAGAR PROCESSADOS E NÃO PROCESSADOS LIQUIDADOS					
RESTOS A PAGAR PROCESSADOS	INSCRITOS		PAGOS (c)	CANCELADOS (d)	SALDO (e) = (a + b - c - d)
	EM EXERCÍCIOS ANTERIORES (a)	EM 31 DEZ. EXER. ANTERIOR (b)			
<b>DESPESAS CORRENTES</b>	<b>176.738,47</b>	<b>2.302.827,36</b>	<b>2.367.036,26</b>	-	<b>112.529,57</b>
Pessoal e Encargos Sociais	-	-	-	-	-
Juros e Encargos da Dívida	-	-	-	-	-
Outras Despesas Correntes	176.738,47	2.302.827,36	2.367.036,26	-	112.529,57
<b>DESPESAS DE CAPITAL</b>	<b>250.199,26</b>	<b>37.000,00</b>	<b>37.000,00</b>	-	<b>250.199,26</b>
Investimentos	250.199,26	37.000,00	37.000,00	-	250.199,26
Inversões Financeiras	-	-	-	-	-
Amortização da Dívida	-	-	-	-	-
<b>TOTAL</b>	<b>426.937,73</b>	<b>2.339.827,36</b>	<b>2.404.036,26</b>	-	<b>362.728,83</b>

RESTOS A PAGAR NÃO PROCESSADOS						
RESTOS A PAGAR NÃO PROCESSADOS	INSCRITOS		LIQUIDADOS (c)	PAGOS (d)	CANCELADOS (e)	SALDO (f) = (a + b - d - e)
	EM EXERCÍCIOS ANTERIORES (a)	EM 31 DEZ. EXER. ANTERIOR (b)				
<b>DESPESAS CORRENTES</b>	-	<b>469.895,52</b>	<b>427.102,37</b>	<b>363.169,11</b>	<b>36.392,50</b>	<b>70.333,91</b>
Pessoal e Encargos Sociais	-	-	-	-	-	-
Juros e Encargos da Dívida	-	-	-	-	-	-
Outras Despesas Correntes	-	469.895,52	427.102,37	363.169,11	36.392,50	70.333,91
<b>DESPESAS DE CAPITAL</b>	-	<b>26.250,00</b>	<b>26.250,00</b>	<b>26.250,00</b>	-	-
Investimentos	-	26.250,00	26.250,00	26.250,00	-	-
Inversões Financeiras	-	-	-	-	-	-
Amortização da Dívida	-	-	-	-	-	-
<b>TOTAL</b>	-	<b>496.145,52</b>	<b>453.352,37</b>	<b>389.419,11</b>	<b>36.392,50</b>	<b>70.333,91</b>

**BALANÇO FINANCEIRO**

**25916 - HOSPITAL DISTRITAL EDMILSON BARROS DE OLIVEIRA**

**EXERCÍCIO: 2018 SITUAÇÃO: EMPENHADO PERÍODO (ATÉ MÊS): DEZEMBRO**

<b>INGRESSOS</b>	<b>Exercício Atual</b>	<b>Exercício Anterior</b>
<b>Receita Orçamentária (I)</b>	<b>12.926,17</b>	<b>13.541,02</b>
Ordinária	-	-
Vinculada	12.926,17	13.541,02
Recursos Vinculados à Educação	-	-
Recursos Vinculados à Saúde	12.926,17	13.541,02
Recursos Vinculados à Previdência Social - RPPS	-	-
Recursos Vinculados à Previdência Social - RGPS	-	-
Recursos Vinculados à Seguridade Social	-	-
Outras Destinações de Recursos	-	-
(-) Deduções da Receita Orçamentária	-	-
<b>Transferências Financ. Recebidas (II)</b>	<b>6.771.986,75</b>	<b>7.767.300,81</b>
Transferências Recebidas para a Execução Orçamentária	6.771.986,75	7.767.300,81
Transferências Recebidas Independentes de Execução Orçamentária	-	-
Transferências Recebidas para Aportes de recursos para o RPPS	-	-
Transferências Recebidas para Aportes de recursos para o RGPS	-	-
<b>Recebimentos Extraorçamentários (III)</b>	<b>2.330.426,04</b>	<b>3.125.004,66</b>
Inscrição de Restos a Pagar Não Processados	354.609,09	496.145,52
Inscrição de Restos a Pagar Processados	1.937.928,70	2.339.827,36
Depósitos Restituíveis e Valores Vinculados	37.888,25	289.031,78
Outros Recebimentos Extra Orçamentários	-	-
<b>Saldo do Ex. Anterior (IV)</b>	<b>2.322,63</b>	<b>1.041,61</b>
Caixa e Equivalentes de Caixa	2.322,63	1.041,61
Depósitos Restituíveis e Valores Vinculados	-	-
<b>TOTAL (V) = (I+II+III+IV)</b>	<b>9.117.661,59</b>	<b>10.906.888,10</b>

**BALANÇO FINANCEIRO**

**25916 - HOSPITAL DISTRITAL EDMILSON BARROS DE OLIVEIRA**

**EXERCÍCIO: 2018 SITUAÇÃO: EMPENHADO PERÍODO (ATÉ MÊS): DEZEMBRO**

<b>DISPÊNDIOS</b>	<b>Exercício Atual</b>	<b>Exercício Anterior</b>
<b>Despesa Orçamentária (VI)</b>	<b>6.277.341,82</b>	<b>8.813.929,27</b>
Ordinária	-	-
Vinculada	6.277.341,82	8.813.929,27
Recursos Destinados à Educação	-	-
Recursos Destinados à Saúde	6.277.341,82	8.813.929,27
Recursos Destinados à Previdência Social – RPPS	-	-
Recursos Destinados à Previdência Social – RGPS	-	-
Recursos Destinados à Seguridade Social	-	-
Outras Destinações de Recursos	-	-
<b>Transferências Financ. Concedidas (VII)</b>	-	-
Transferências Concedidas para a Execução Orçamentária	-	-
Transferências Concedidas Independentes de Execução Orçamentária	-	-
Transferências Concedidas para Aportes de recursos para o RPPS	-	-
Transferências Concedidas para Aportes de recursos para o RGPS	-	-
<b>Pagamentos Extra Orçamentários (VIII)</b>	<b>2.831.343,62</b>	<b>2.090.636,20</b>
Pagamentos de Restos a Pagar Não Processados	389.419,11	708.891,59
Pagamentos de Restos a Pagar Processados	2.404.036,26	1.092.712,83
Depósitos Restituíveis e Valores Vinculados	37.888,25	289.031,78
Outros Pagamentos Extra Orçamentários	-	-
<b>Saldo para o Ex. Seguinte (IX)</b>	<b>8.976,15</b>	<b>2.322,63</b>
Caixa e Equivalentes de Caixa	8.976,15	2.322,63
Depósitos Restituíveis e Valores Vinculados	-	-
<b>TOTAL (X) = (VI+VII+VIII+IX)</b>	<b>9.117.661,59</b>	<b>10.906.888,10</b>

**BALANÇO PATRIMONIAL**

**25916 - HOSPITAL DISTRITAL EDMILSON BARROS DE OLIVEIRA**

**EXERCÍCIO: 2018**

**PERÍODO(MÊS): DEZEMBRO**

<b>ATIVO</b>	<b>Exercício Atual</b>	<b>Exercício Anterior</b>
<b>ATIVO CIRCULANTE</b>	<b>505.627,97</b>	<b>533.510,65</b>
Caixa e Equivalentes de Caixa	8.976,15	2.322,63
Estoques	496.651,82	531.188,02
<b>ATIVO NÃO-CIRCULANTE</b>	<b>843.508,43</b>	<b>855.043,10</b>
Imobilizado	843.508,43	855.043,10
Intangível	-	-
<b>TOTAL DO ATIVO</b>	<b>1.349.136,40</b>	<b>1.388.553,75</b>

<b>PASSIVO E PATRIMÔNIO LÍQUIDO</b>	<b>Exercício Atual</b>	<b>Exercício Anterior</b>
<b>PASSIVO CIRCULANTE</b>	<b>2.376.507,99</b>	<b>2.952.977,13</b>
Fornecedores e Contas a Pagar a Curto Prazo	2.376.507,99	2.952.977,13
<b>PASSIVO NÃO-CIRCULANTE</b>	<b>-</b>	<b>-</b>
<b>TOTAL DO PASSIVO</b>	<b>2.376.507,99</b>	<b>2.952.977,13</b>
<b>PATRIMÔNIO LÍQUIDO</b>	<b>Exercício Atual</b>	<b>Exercício Anterior</b>
Resultados Acumulados	(1.027.371,59)	(1.564.423,38)
Resultado do Exercício	756.060,97	(407.822,63)
Resultado de Exercícios Anteriores	(1.746.706,57)	(1.338.883,94)
Ajustes de Exercícios Anteriores	(36.725,99)	182.283,19
Outros Resultados	-	-
Ações/Cotas em Tesouraria	-	-
<b>TOTAL DO PATRIMÔNIO LÍQUIDO</b>	<b>(1.027.371,59)</b>	<b>(1.564.423,38)</b>
<b>TOTAL DO PASSIVO E PATRIMÔNIO LÍQUIDO</b>	<b>1.349.136,40</b>	<b>1.388.553,75</b>

**QUADRO DOS ATIVOS E PASSIVOS FINANCEIROS E PERMANENTES (LEI 4.320/64)**

EXERCÍCIO: 2018	PERÍODO(MÊS): DEZEMBRO	
ATIVO (I)	Exercício Atual	Exercício Anterior
ATIVO FINANCEIRO	8.976,15	2.322,63
ATIVO PERMANENTE	1.340.160,25	1.386.231,12
<b>TOTAL DO ATIVO</b>	<b>1.349.136,40</b>	<b>1.388.553,75</b>
PASSIVO (II)	Exercício Atual	Exercício Anterior
PASSIVO FINANCEIRO	2.725.600,53	3.262.910,61
PASSIVO PERMANENTE	-	-
<b>TOTAL DO PASSIVO</b>	<b>2.725.600,53</b>	<b>3.262.910,61</b>
<b>SALDO PATRIMONIAL</b>	<b>(1.376.464,13)</b>	<b>(1.874.356,86)</b>

**QUADRO DAS CONTAS DE COMPENSAÇÃO (LEI 4.320/64)**

EXERCÍCIO: 2018	PERÍODO(MÊS): DEZEMBRO	
ATOS POTENCIAIS ATIVOS	Exercício Atual	Exercício Anterior
Garantias e Contragarantias Recebidas a Executar	-	-
Direitos Conveniados e Outros Instrumentos Congêneres	-	-
Direitos Contratuais	-	-
Outros Atos Potenciais Ativos	-	-
<b>TOTAL DOS ATOS POTENCIAIS ATIVOS</b>	<b>-</b>	<b>-</b>
ATOS POTENCIAIS PASSIVOS	Exercício Atual	Exercício Anterior
Garantias e Contragarantias Concedidas	-	-
Obrigações Conveniadas e Outros Instrumentos Congêneres	-	-
Obrigações Contratuais	49.570.560,28	41.771.265,33
Outros Atos Potenciais Passivos	-	-
<b>TOTAL DOS ATOS POTENCIAIS PASSIVOS</b>	<b>49.570.560,28</b>	<b>41.771.265,33</b>

**QUADRO DO SUPERÁVIT / DÉFICIT FINANCEIRO (LEI 4.320/64)**

EXERCÍCIO: 2018	PERÍODO(MÊS): DEZEMBRO	
DESTINAÇÃO DE RECURSOS	Exercício Atual	Exercício Anterior
22 Transferência de Recursos do Sistema Único de Saúde - SUS	(2.716.624,38)	(3.260.587,98)
<b>Total</b>	<b>(2.716.624,38)</b>	<b>(3.260.587,98)</b>



**DEMONSTRAÇÃO DAS VARIAÇÕES PATRIMONIAIS**

**25916 - HOSPITAL DISTRITAL EDMILSON BARROS DE OLIVEIRA**

**EXERCÍCIO: 2018**

**PERÍODO(ATÉ MÊS): DEZEMBRO**

<b>VARIAÇÕES PATRIMONIAIS QUANTITATIVAS</b>	<b>Exercício Atual</b>	<b>Exercício Anterior</b>
<b>VARIAÇÕES PATRIMONIAIS AUMENTATIVAS</b>	<b>6.815.661,91</b>	<b>7.812.512,58</b>
IMPOSTOS, TAXAS E CONTRIBUIÇÕES DE MELHORIA	-	-
CONTRIBUIÇÕES	-	-
<b>EXPLORAÇÃO E VENDA DE BENS, SERVIÇOS E DIREITOS</b>	<b>12.000,00</b>	<b>11.900,00</b>
EXPLORAÇÃO DE BENS E DIREITOS E PRESTAÇÃO DE SERVIÇOS	12.000,00	11.900,00
<b>VARIAÇÕES PATRIMONIAIS AUMENTATIVAS FINANCEIRAS</b>	<b>926,17</b>	<b>1.641,02</b>
REMUNERAÇÃO DE DEPÓSITOS BANCÁRIOS E APLICAÇÕES FINANCEIRAS	926,17	1.641,02
<b>TRANSFERÊNCIAS E DELEGAÇÕES RECEBIDAS</b>	<b>6.776.485,74</b>	<b>7.773.656,56</b>
TRANSFERÊNCIAS INTRAGOVERNAMENTAIS	6.776.485,74	7.773.656,56
<b>VALORIZAÇÃO E GANHOS COM ATIVOS E DESINCORPORAÇÃO DE PASSIVOS</b>	<b>26.250,00</b>	<b>25.315,00</b>
GANHOS COM INCORPORAÇÃO DE ATIVOS	26.250,00	25.315,00
<b>OUTRAS VARIAÇÕES PATRIMONIAIS AUMENTATIVAS</b>	-	-
<b>VARIAÇÃO PATRIMONIAL DIMINUTIVA</b>	<b>6.059.600,94</b>	<b>8.220.335,21</b>
PESSOAL E ENCARGOS	-	-
BENEFÍCIOS PREVIDENCIÁRIOS E ASSISTENCIAIS	-	-
<b>USO DE BENS, SERVIÇOS E CONSUMO DE CAPITAL FIXO</b>	<b>6.033.743,29</b>	<b>8.156.395,77</b>
USO DE MATERIAL DE CONSUMO	4.183.621,65	5.067.234,65
SERVIÇOS	1.833.695,63	3.065.987,39
DEPRECIÇÃO, AMORTIZAÇÃO E EXAUSTÃO	16.426,01	23.173,73
<b>VPD - VARIAÇÕES PATRIMONIAIS DIMINUTIVAS FINANCEIRAS</b>	-	-
<b>TRANSFERÊNCIAS E DELEGAÇÕES CONCEDIDAS</b>	<b>138,71</b>	<b>12.374,44</b>
TRANSFERÊNCIAS INTRAGOVERNAMENTAIS	138,71	12.374,44
<b>DESVALORIZAÇÃO E PERDA DE ATIVOS</b>	<b>25.718,94</b>	<b>51.565,00</b>
DESINCORPORAÇÃO DE ATIVOS	25.718,94	51.565,00
<b>TRIBUTÁRIAS</b>	-	-
<b>CUSTO DAS MERCADORIAS E DOS PRODUTOS VENDIDOS, E DOS SERVIÇOS</b>	-	-
<b>OUTRAS VARIAÇÕES PATRIMONIAIS DIMINUTIVAS</b>	-	-
<b>Resultado Patrimonial do Período</b>	<b>756.060,97</b>	<b>(407.822,63)</b>
<b>VARIAÇÕES PATRIMONIAIS QUALITATIVAS</b>	<b>Exercício Atual</b>	<b>Exercício Anterior</b>
INCORPORAÇÃO DE ATIVOS	26.250,00	165.380,00
DESINCORPORAÇÃO DE PASSIVOS	-	-
INCORPORAÇÃO DE PASSIVOS	-	-
DESINCORPORAÇÃO DE ATIVOS	-	-

DEMONSTRATIVO DA DÍVIDA FLUTUANTE - ANEXO 17 da Lei 4.320/64

DESCRIÇÃO	SALDO ANTERIOR	MOVIMENTAÇÃO NO EXERCÍCIO			SALDO PARA O EXERCÍCIO SEGUINTE
		INSCRIÇÃO / REC. EXTRA-ORÇ.	BAIXA / DESP. EXTRA-ORÇ.	PRESCRIÇÃO / CANCELAMENTO	
<b>RESTOS A PAGAR</b>	<b>3.262.910,61</b>	<b>2.292.537,79</b>	<b>2.793.455,37</b>	<b>36.392,50</b>	<b>2.725.600,53</b>
DEPÓSITOS E VALORES RESTITUÍVEIS	-	-	-	-	-
<b>CONSIGNAÇÕES</b>	-	<b>37.888,25</b>	<b>37.888,25</b>	-	-
INSS	-	1.883,10	1.883,10	-	-
ISS	-	15.879,00	15.879,00	-	-
IRRF	-	20.126,15	20.126,15	-	-
IPM	-	-	-	-	-
OUTRAS CONSIGNAÇÕES	-	-	-	-	-
<b>TOTAL</b>	<b>3.262.910,61</b>	<b>2.330.426,04</b>	<b>2.831.343,62</b>	<b>36.392,50</b>	<b>2.725.600,53</b>

DEMONSTRAÇÃO DO FLUXO DE CAIXA

25916 - HOSPITAL DISTRITAL EDMILSON BARROS DE OLIVEIRA

EXERCÍCIO: 2018

PERÍODO(ATÉ MÊS): DEZEMBRO

FLUXOS DE CAIXA DAS ATIVIDADES DAS OPERAÇÕES	Exercício Atual	Exercício Anterior
<b>INGRESSOS</b>	<b>6.822.801,17</b>	<b>8.069.873,61</b>
<b>RECEITAS DERIVADAS E ORIGINÁRIAS</b>	<b>12.926,17</b>	<b>13.541,02</b>
Receita Tributária	-	-
Receita de Contribuições	-	-
Receita Patrimonial	12.000,00	11.900,00
Receita Agropecuária	-	-
Receita Industrial	-	-
Receita de Serviços	-	-
Remuneração das Disponibilidades	926,17	1.641,02
Outras Receitas Derivadas e Originárias	-	-
<b>TRANSFERÊNCIAS CORRENTES RECEBIDAS</b>	<b>-</b>	<b>7.767.300,81</b>
Intergovernamentais	-	-
Intragovernamentais	-	7.767.300,81
Outras Transferências Correntes	-	-
<b>RECEBIMENTOS EXTRA ORÇAMENTÁRIOS</b>	<b>6.809.875,00</b>	<b>289.031,78</b>
Depósitos Terceiros Passivos - Recebidos	-	-
Recebimentos de Consignações	37.888,25	289.031,78
Transferências Financeiras Recebidas	6.771.986,75	-
Outros recebimentos Extra orçamentários	-	-
<b>DESEMBOLSOS</b>	<b>6.752.897,65</b>	<b>7.966.462,59</b>
<b>PESSOAL E OUTRAS DESP. CORRENTES</b>	<b>6.715.009,40</b>	<b>5.875.826,39</b>
Saúde	6.715.009,40	5.875.826,39
<b>JUROS E ENCARGOS DA DÍVIDA</b>	<b>-</b>	<b>-</b>
Juros e Correção Monetária da Dívida Interna	-	-
Juros e Correção Monetária da Dívida Externa	-	-
Outros Encargos da Dívida	-	-
<b>TRANSFERÊNCIAS CONCEDIDAS</b>	<b>-</b>	<b>-</b>
Intergovernamentais	-	-
Intragovernamentais	-	-
Outras Transferências Concedidas	-	-
<b>PAGAMENTOS EXTRA ORÇAMENTÁRIOS</b>	<b>37.888,25</b>	<b>2.090.636,20</b>
Depósitos Terceiros Passivos - Devolução	-	-
Pagamentos de Consignações	37.888,25	289.031,78
Pagamentos de Restos a Pagar	-	<b>1.801.604,42</b>
Processados	-	1.092.712,83
Não Processados	-	708.891,59
Transferências Financeiras Concedidas	-	-
Outros Pagamentos Extra Orçamentários	-	-
<b>FLUXO DE CAIXA LÍQUIDO DAS ATIVIDADES DAS OPERAÇÕES</b>	<b>69.903,52</b>	<b>103.411,02</b>

**DEMONSTRAÇÃO DO FLUXO DE CAIXA**

**25916 - HOSPITAL DISTRITAL EDMILSON BARROS DE OLIVEIRA**

**EXERCÍCIO: 2018**

**PERÍODO(ATÉ MÊS): DEZEMBRO**

<b>FLUXOS DE CAIXA DAS ATIVIDADES DE INVESTIMENTO</b>	<b>Exercício Atual</b>	<b>Exercício Anterior</b>
<b>INGRESSOS</b>	-	-
Alienações de Bens	-	-
Amortização de Empréstimos e Financiamentos Concedidos	-	-
Outras Receitas de Capital	-	-
Outros Ingressos de Investimentos	-	-
<b>DESEMBOLSOS</b>	<b>63.250,00</b>	<b>102.130,00</b>
Aquisição de Ativo não Circulante	63.250,00	102.130,00
Concessão de Empréstimos e Financiamentos	-	-
Outros Desembolsos de Investimentos	-	-
<b>FLUXO DE CAIXA LÍQUIDO DAS ATIVIDADES DE INVESTIMENTO</b>	<b>(63.250,00)</b>	<b>(102.130,00)</b>
<b>FLUXOS DE CAIXA DAS ATIVIDADES DE FINANCIAMENTO</b>	<b>Exercício Atual</b>	<b>Exercício Anterior</b>
<b>INGRESSOS</b>	-	-
Operações de Crédito	-	-
Integralização do Capital Social de Empresas Dependentes	-	-
Transferências de Capital	-	-
<b>DESEMBOLSOS</b>	-	-
Amortização/Refinanciamento da Dívida	-	-
Outros desembolsos de financiamento	-	-
<b>FLUXO DE CAIXA LÍQUIDO DAS ATIVIDADES DE FINANCIAMENTO</b>	-	-
<b>GERAÇÃO LÍQUIDA DE CAIXA E EQUIVALENTE DE CAIXA</b>	<b>6.653,52</b>	<b>1.281,02</b>
<b>CAIXA E EQUIVALENTE DE CAIXA INICIAL</b>	<b>2.322,63</b>	<b>1.041,61</b>
<b>CAIXA E EQUIVALENTE DE CAIXA FINAL</b>	<b>8.976,15</b>	<b>2.322,63</b>



Prefeitura de  
**Fortaleza**

**HOSPITAL E MATERNIDADE DRA ZILDA  
ARNS NEUMANN  
UNIDADE ORÇAMENTÁRIA 25 918**

DEMONSTRATIVO DA RECEITA E DESPESA SEGUNDO AS CATERGORIAS ECONOMICAS - ANEXO 01 DA LEI 4.320/64

25918 - HOSPITAL E MATERNIDADE DRA ZILDA ARNS NEUMANN

EXERCÍCIO: 2018 PERÍODO(ATÉ MÊS): DEZEMBRO

RECEITAS		DESPESAS	
<b>RECEITAS CORRENTES</b>	<b>25.181,23</b>	<b>DESPESAS CORRENTES</b>	<b>19.886.416,86</b>
Receita Tributária	-	Pessoal e Encargos Sociais	-
Receita de Contribuições	-	Juros e Encargos da Dívida	-
Receita Patrimonial	24.898,02	Outras Despesas Correntes	19.886.416,86
Receita Agropecuária	-		
Receita Industrial	-		
Receita de Serviços	-		
Transferências Correntes	-		
Outras Receitas Correntes	283,21		
Dedução para Formação do FUNDEB	-		
<b>SUPERÁVIT CORRENTE</b>	<b>-</b>	<b>DÉFICIT CORRENTE</b>	<b>19.861.235,63</b>
<b>RECEITAS DE CAPITAL</b>	<b>-</b>	<b>DESPESAS DE CAPITAL</b>	<b>697.189,56</b>
Operações de Crédito	-	Investimento	697.189,56
Alienação de Bens	-	Inversões Financeira	-
Amortizações de Empréstimos	-	Amortização da Dívida	-
Transferências de Capital	-		
Outras Receitas de Capital	-		
<b>REPASSE RECEBIDO</b>	<b>19.766.104,76</b>	<b>REPASSE CONCEDIDO</b>	<b>-</b>
<b>TOTAL DA RECEITA</b>	<b>19.791.285,99</b>	<b>TOTAL DA DESPESA</b>	<b>20.583.606,42</b>
<b>DÉFICIT</b>	<b>792.320,43</b>	<b>SUPERÁVIT</b>	<b>-</b>
<b>TOTAL</b>	<b>20.583.606,42</b>	<b>TOTAL</b>	<b>20.583.606,42</b>

RESUMO

RECEITAS		DESPESAS	
RECEITAS CORRENTES	25.181,23	DESPESAS CORRENTES	19.886.416,86
RECEITAS DE CAPITAL	-	DESPESAS DE CAPITAL	697.189,56
REPASSE RECEBIDO	19.766.104,76	REPASSE CONCEDIDO	-
DÉFICIT	792.320,43	SUPERÁVIT	-
<b>TOTAL</b>	<b>20.583.606,42</b>	<b>TOTAL</b>	<b>20.583.606,42</b>

PREFEITURA MUNICIPAL DE FORTALEZA

EXERCÍCIO DE 2018

ANEXO 2

ORÇAMENTO GERAL

25918 - HOSPITAL E MATERNIDADE DRA ZILDA ARNS NEUMANN

CÓDIGO	ESPECIFICAÇÃO	NATUREZA DA DESPESA		
		ELEMENTO	MODALIDADE	CATEGORIA / GRUPO
3.0.0.0.00	DESPESAS CORRENTES			19.886.416,86
3.3.0.0.00	OUTRAS DESPESAS CORRENTES			19.886.416,86
3.3.9.0.00	APLICACOES DIRETAS		19.886.416,86	
3.3.9.0.30	MATERIAL DE CONSUMO	10.274.540,26		
3.3.9.0.39	OUTROS SERVICOS DE TERCEIROS - PESSOA JURIDICA	9.273.549,14		
3.3.9.0.92	DESPESAS DE EXERCICIOS ANTERIORES	338.327,46		
4.0.0.0.00	DESPESAS DE CAPITAL			697.189,56
4.4.0.0.00	INVESTIMENTOS			697.189,56
4.4.9.0.00	APLICACOES DIRETAS		697.189,56	
4.4.9.0.52	EQUIPAMENTOS E MATERIAL PERMANENTE	697.189,56		
<b>TOTAL</b>				<b>20.583.606,42</b>

PREFEITURA MUNICIPAL DE FORTALEZA

EXERCÍCIO DE 2018

ANEXO 6

ORÇAMENTO GERAL

25918 - HOSPITAL E MATERNIDADE DRA ZILDA ARNS NEUMANN

CÓDIGO	ESPECIFICAÇÃO	PROGRAMA DE TRABALHO		
		PROJETO	ATIVIDADE	TOTAL
10.000.0000.0000.0000	SAUDE	697.189,56	19.886.416,86	20.583.606,42
10.302.0000.0000.0000	ASSISTENCIA HOSPITALAR E AMBULATORIAL	697.189,56	19.886.416,86	20.583.606,42
10.302.0124.0000.0000	ATENCAO TERCIARIA A SAUDE	697.189,56	19.886.416,86	20.583.606,42
10.302.0124.1645.0000	AMPLIACAO, REFORMA E EQUIPAMENTO DO HOSPITAL E MATERNIDADE DRA ZILDA ARNS NEUMANN	697.189,56		697.189,56
10.302.0124.1645.0001	AMPLIACAO, REFORMA E EQUIPAMENTO DO HOSPITAL E MATERNIDADE DRA ZILDA ARNS NEUMANN	697.189,56		697.189,56
10.302.0124.2545.0000	MANUTENCAO DO HOSPITAL E MATERNIDADE DRA ZILDA ARNS NEUMANN		18.369.435,76	18.369.435,76
10.302.0124.2545.0001	MANUTENCAO DO HOSPITAL E MATERNIDADE DRA ZILDA ARNS NEUMANN		18.369.435,76	18.369.435,76
10.302.0124.2875.0000	AQUISICAO DE ORTESE/PROTESE E MATERIAL ESPECIALIZADO HOSPITALAR		1.516.981,10	1.516.981,10
10.302.0124.2875.0001	AQUISICAO DE ORTESE/PROTESE E MATERIAL ESPECIALIZADO HOSPITALAR		1.516.981,10	1.516.981,10
<b>TOTAL</b>		<b>697.189,56</b>	<b>19.886.416,86</b>	<b>20.583.606,42</b>

ORÇAMENTO GERAL

25918 - HOSPITAL E MATERNIDADE DRA ZILDA ARNS NEUMANN

PROGRAMA DE TRABALHO

CÓDIGO	ESPECIFICAÇÃO	PROJETO	ATIVIDADE	TOTAL
10.000.0000.0000.0000	SAUDE	697.189,56	19.886.416,86	20.583.606,42
10.302.0000.0000.0000	ASSISTENCIA HOSPITALAR E AMBULATORIAL	697.189,56	19.886.416,86	20.583.606,42
10.302.0124.0000.0000	ATENCAO TERCIARIA A SAUDE	697.189,56	19.886.416,86	20.583.606,42
10.302.0124.1645.0000	AMPLIACAO, REFORMA E EQUIPAMENTO DO HOSPITAL E MATERNIDADE DRA ZILDA ARNS NEUMANN	697.189,56		697.189,56
10.302.0124.1645.0001	AMPLIACAO, REFORMA E EQUIPAMENTO DO HOSPITAL E MATERNIDADE DRA ZILDA ARNS NEUMANN	697.189,56		697.189,56
10.302.0124.2545.0000	MANUTENCAO DO HOSPITAL E MATERNIDADE DRA ZILDA ARNS NEUMANN		18.369.435,76	18.369.435,76
10.302.0124.2545.0001	MANUTENCAO DO HOSPITAL E MATERNIDADE DRA ZILDA ARNS NEUMANN		18.369.435,76	18.369.435,76
10.302.0124.2875.0000	AQUISICAO DE ORTESE/PROTESE E MATERIAL ESPECIALIZADO HOSPITALAR		1.516.981,10	1.516.981,10
10.302.0124.2875.0001	AQUISICAO DE ORTESE/PROTESE E MATERIAL ESPECIALIZADO HOSPITALAR		1.516.981,10	1.516.981,10
	<b>TOTAL</b>	<b>697.189,56</b>	<b>19.886.416,86</b>	<b>20.583.606,42</b>



PREFEITURA MUNICIPAL DE FORTALEZA

EXERCÍCIO DE 2018

ANEXO 8

ORÇAMENTO GERAL

25918 - HOSPITAL E MATERNIDADE DRA ZILDA ARNS NEUMANN

PROGRAMA DE TRABALHO

CÓDIGO	ESPECIFICAÇÃO	ORDINÁRIO	VINCULADO	TOTAL
10.000.0000.0000.0000	SAUDE		20.583.606,42	20.583.606,42
10.302.0000.0000.0000	ASSISTENCIA HOSPITALAR E AMBULATORIAL		20.583.606,42	20.583.606,42
10.302.0124.0000.0000	ATENCAO TERCIARIA A SAUDE		20.583.606,42	20.583.606,42
10.302.0124.1645.0000	AMPLIACAO, REFORMA E EQUIPAMENTO DO HOSPITAL E MATERNIDADE DRA ZILDA ARNS NEUMANN		697.189,56	697.189,56
10.302.0124.1645.0001	AMPLIACAO, REFORMA E EQUIPAMENTO DO HOSPITAL E MATERNIDADE DRA ZILDA ARNS NEUMANN		697.189,56	697.189,56
10.302.0124.2545.0000	MANUTENCAO DO HOSPITAL E MATERNIDADE DRA ZILDA ARNS NEUMANN		18.369.435,76	18.369.435,76
10.302.0124.2545.0001	MANUTENCAO DO HOSPITAL E MATERNIDADE DRA ZILDA ARNS NEUMANN		18.369.435,76	18.369.435,76
10.302.0124.2875.0000	AQUISICAO DE ORTESE/PROTESE E MATERIAL ESPECIALIZADO HOSPITALAR		1.516.981,10	1.516.981,10
10.302.0124.2875.0001	AQUISICAO DE ORTESE/PROTESE E MATERIAL ESPECIALIZADO HOSPITALAR		1.516.981,10	1.516.981,10
<b>TOTAL</b>			<b>20.583.606,42</b>	<b>20.583.606,42</b>

PREFEITURA MUNICIPAL DE FORTALEZA

25918 - HOSPITAL E MATERNIDADE DRA ZILDA ARNS NEUMANN

EXERCÍCIO DE 2018

ANEXO 9

ORÇAMENTO GERAL

DEMONSTRATIVO DAS DESPESAS POR ÓRGÃO E FUNÇÃO

	SEGURANCA PUBLICA	ASSISTENCIA SOCIAL	PREVIDENCIA SOCIAL	SAUDE
HOSPITAL E MATERNIDADE DRA ZILDA ARNS NEUMANN	-	-	-	20.583.606,42
<b>TOTAL</b>				<b>20.583.606,42</b>

**PREFEITURA MUNICIPAL DE FORTALEZA**  
**DEMONSTRATIVO DA RECEITA ORÇADA COM A ARRECADADA - ANEXO 10 DA LEI 4.320/64**  
**25918 - HOSPITAL E MATERNIDADE DRA ZILDA ARNS NEUMANN**

Exercício 2018

Código da Receita	Descrição da Receita	Previsão	Arrecadado	Diferença	
				Para Mais	Para Menos
1.0.0.0.0.0.00.00	RECEITAS CORRENTES	22.056,00	25.181,23	3.125,23	
1.3.0.0.0.0.00.00	RECEITA PATRIMONIAL	22.056,00	24.898,02	2.842,02	
1.3.2.0.0.0.00.00	VALORES MOBILIARIOS	22.056,00	24.898,02	2.842,02	
1.3.2.1.0.0.00.00	JUROS E CORRECOES MONETARIAS	22.056,00	24.898,02	2.842,02	
1.3.2.1.0.0.10.00	REMUNERACAO DE DEPOSITOS BANCARIOS	22.056,00	24.898,02	2.842,02	
1.3.2.1.0.0.11.00	REMUNERACAO DE DEPOSITOS BANCARIOS - PRINCIPAL	22.056,00	24.898,02	2.842,02	
1.3.2.1.0.0.11.03	REMUNERACAO DE DEPOSITOS BANCARIOS - VINCULADOS - FUNDO DE SAUDE	0,00	24.198,29	24.198,29	
1.3.2.1.0.0.11.05	REMUNERACAO DE DEPOSITOS BANCARIOS - VINCULADOS - ACOES E SERVICOS PUBLICOS DE	22.056,00	699,73		21.356,27
1.9.0.0.0.0.00.00	OUTRAS RECEITAS CORRENTES	0,00	283,21	283,21	
1.9.2.0.0.0.00.00	INDENIZACOES, RESTITUICOES E RESSARCIMENTOS	0,00	283,21	283,21	
1.9.2.2.0.0.00.00	RESTITUICOES	0,00	283,21	283,21	
1.9.2.2.9.9.00.00	OUTRAS RESTITUICOES	0,00	283,21	283,21	
1.9.2.2.9.9.10.00	OUTRAS RESTITUICOES	0,00	283,21	283,21	
1.9.2.2.9.9.11.00	OUTRAS RESTITUICOES - PRINCIPAL	0,00	283,21	283,21	
1.9.2.2.9.9.11.03	OUTRAS RESTITUICOES - PRINCIPAL - DEMAIS RESTITUICOES	0,00	283,21	283,21	
2.0.0.0.0.0.00.00	RECEITAS DE CAPITAL	2.380.736,00	0,00		2.380.736,00
2.4.0.0.0.0.00.00	TRANSFERENCIAS DE CAPITAL	2.380.736,00	0,00		2.380.736,00
2.4.2.0.0.0.00.00	TRANSFERENCIAS DOS ESTADOS E DO DISTRITO FEDERAL E DE SUAS ENTIDADES	2.380.736,00	0,00		2.380.736,00
2.4.2.8.0.0.00.00	TRANSFERENCIAS DOS ESTADOS, DISTRITO FEDERAL, E DE SUAS ENTIDADES	2.380.736,00	0,00		2.380.736,00
2.4.2.8.1.0.00.00	TRANSFERENCIAS DE CONVENIOS DOS ESTADOS E DO DISTRITO FEDERAL E DE SUAS	2.380.736,00	0,00		2.380.736,00
2.4.2.8.1.0.10.00	TRANSFERENCIAS DE CONVENIOS DOS ESTADOS PARA O SISTEMA UNICO DE SAUDE – SUS	2.380.736,00	0,00		2.380.736,00
2.4.2.8.1.0.11.00	TRANSFERENCIAS DE CONVENIOS DOS ESTADOS PARA O SISTEMA UNICO DE SAUDE – SUS	2.380.736,00	0,00		2.380.736,00
<b>Total:</b>		<b>2.402.792,00</b>	<b>25.181,23</b>	<b>3.125,23</b>	<b>2.380.736,00</b>

PREFEITURA MUNICIPAL DE FORTALEZA

EXERCÍCIO DE 2018

ANEXO 11

ORÇAMENTO GERAL

25918 - HOSPITAL E MATERNIDADE DRA ZILDA ARNS NEUMANN

NATUREZA DA DESPESA

CÓDIGO	ESPECIFICAÇÃO	CRÉDITOS ORÇAMENTÁRIOS E SUPLEMENTARES	CRÉDITOS ESPECIAIS E EXTRAORDINÁRIOS	TOTAL	REALIZADA EMPENHADA NO ANO	DIFERENÇA SALDO A EMPENHAR
3.0.0.0.00	DESPESAS CORRENTES	22.582.000,00		22.582.000,00	19.886.416,86	2.695.583,14
3.3.0.0.00	OUTRAS DESPESAS CORRENTES	22.582.000,00		22.582.000,00	19.886.416,86	2.695.583,14
4.0.0.0.00	DESPESAS DE CAPITAL	936.700,00		936.700,00	697.189,56	239.510,44
4.4.0.0.00	INVESTIMENTOS	936.700,00		936.700,00	697.189,56	239.510,44
	<b>TOTAL</b>	<b>23.518.700,00</b>		<b>23.518.700,00</b>	<b>20.583.606,42</b>	<b>2.935.093,58</b>

**BALANÇO ORÇAMENTÁRIO**
**25918 - HOSPITAL E MATERNIDADE DRA ZILDA ARNS NEUMANN**
**EXERCÍCIO: 2018 PERÍODO (ATÉ MÊS): DEZEMBRO**

<b>RECEITAS ORÇAMENTÁRIAS</b>	<b>PREVISÃO INICIAL (a)</b>	<b>PREVISÃO ATUALIZADA (b)</b>	<b>RECEITAS REALIZADAS (c)</b>	<b>SALDO (d) = (c-b)</b>
<b>RECEITAS CORRENTES (I)</b>	<b>22.056,00</b>	<b>22.056,00</b>	<b>25.181,23</b>	<b>3.125,23</b>
Receita Tributária	-	-	-	-
Receita de Contribuições	-	-	-	-
Receita Patrimonial	22.056,00	22.056,00	24.898,02	2.842,02
Receita Agropecuária	-	-	-	-
Receita Industrial	-	-	-	-
Receita de Serviços	-	-	-	-
Transferências Correntes	-	-	-	-
Outras Receitas Correntes	-	-	283,21	283,21
<b>RECEITAS DE CAPITAL (II)</b>	<b>2.380.736,00</b>	<b>2.380.736,00</b>	-	<b>(2.380.736,00)</b>
Operações de Crédito	-	-	-	-
Alienação de Bens	-	-	-	-
Amortização de Empréstimos	-	-	-	-
Transferências de Capital	2.380.736,00	2.380.736,00	-	(2.380.736,00)
Outras Receitas de Capital	-	-	-	-
<b>RECURSOS ARRECADADOS EM EXERCÍCIOS ANTERIORES (III)</b>	-	-	-	-
<b>SUBTOTAL DAS RECEITAS (IV) = (I + II + III)</b>	<b>2.402.792,00</b>	<b>2.402.792,00</b>	<b>25.181,23</b>	<b>(2.377.610,77)</b>
<b>OPERAÇÕES DE CRÉDITO / REFINANCIAMENTO (V)</b>	-	-	-	-
Operações de Crédito Internas	-	-	-	-
Mobiliária	-	-	-	-
Contratual	-	-	-	-
Operações de Crédito Externas	-	-	-	-
Mobiliária	-	-	-	-
Contratual	-	-	-	-
<b>SUBTOTAL COM REFINANCIAMENTO (VI) = (IV + V)</b>	<b>2.402.792,00</b>	<b>2.402.792,00</b>	<b>25.181,23</b>	<b>(2.377.610,77)</b>
<b>REPASSES RECEBIDOS (VII)</b>	<b>17.920.208,00</b>	<b>21.115.908,00</b>	<b>19.766.104,76</b>	<b>(1.349.803,24)</b>
<b>DÉFICIT (VIII)</b>	-	-	<b>792.320,43</b>	<b>792.320,43</b>
<b>TOTAL (IX) = (VI + VII + VIII)</b>	<b>20.323.000,00</b>	<b>23.518.700,00</b>	<b>20.583.606,42</b>	<b>(2.935.093,58)</b>
<b>SALDOS DE EXERCÍCIOS ANTERIORES</b>	-	-	-	-
Superávit Financeiro	-	-	-	-
Reabertura de Créditos Adicionais	-	-	-	-

**BALANÇO ORÇAMENTÁRIO**
**25918 - HOSPITAL E MATERNIDADE DRA ZILDA ARNS NEUMANN**
**EXERCÍCIO: 2018 PERÍODO (ATÉ MÊS): DEZEMBRO**

<b>DESPESAS ORÇAMENTÁRIAS</b>	<b>DOTAÇÃO INICIAL (e)</b>	<b>DOTAÇÃO ATUALIZADA (f)</b>	<b>DESPESAS EMPENHADAS (g)</b>	<b>DESPESAS LIQUIDADAS (h)</b>	<b>DESPESAS PAGAS (i)</b>	<b>SALDO DA DOTAÇÃO (j) = (f-g)</b>
<b>DESPESAS CORRENTES (X)</b>	<b>17.500.000,00</b>	<b>22.582.000,00</b>	<b>19.886.416,86</b>	<b>18.325.988,71</b>	<b>18.077.956,61</b>	<b>2.695.583,14</b>
Pessoal e Encargos Sociais	-	-	-	-	-	-
Juros e Encargos da Dívida	-	-	-	-	-	-
Outras Despesas Correntes	17.500.000,00	22.582.000,00	19.886.416,86	18.325.988,71	18.077.956,61	2.695.583,14
<b>DESPESAS DE CAPITAL (XI)</b>	<b>2.823.000,00</b>	<b>936.700,00</b>	<b>697.189,56</b>	<b>692.418,52</b>	<b>499.310,43</b>	<b>239.510,44</b>
Investimentos	2.823.000,00	936.700,00	697.189,56	692.418,52	499.310,43	239.510,44
Inversões Financeiras	-	-	-	-	-	-
Amortização da Dívida	-	-	-	-	-	-
<b>RESERVA DE CONTINGÊNCIA (XII)</b>	<b>-</b>	<b>-</b>	<b>-</b>	<b>-</b>	<b>-</b>	<b>-</b>
<b>RESERVA DO RPPS (XIII)</b>	<b>-</b>	<b>-</b>	<b>-</b>	<b>-</b>	<b>-</b>	<b>-</b>
<b>SUBTOTAL DAS DESPESAS (XIV) = (X+XI+XII+XIII)</b>	<b>20.323.000,00</b>	<b>23.518.700,00</b>	<b>20.583.606,42</b>	<b>19.018.407,23</b>	<b>18.577.267,04</b>	<b>2.935.093,58</b>
<b>AMORTIZAÇÃO DA DÍV. / REFINANCIAMENTO (XV)</b>	<b>-</b>	<b>-</b>	<b>-</b>	<b>-</b>	<b>-</b>	<b>-</b>
Amortização da Dívida Interna	-	-	-	-	-	-
Dívida Mobiliária	-	-	-	-	-	-
Outras Dívidas	-	-	-	-	-	-
Amortização da Dívida Externa	-	-	-	-	-	-
Dívida Mobiliária	-	-	-	-	-	-
Outras Dívidas	-	-	-	-	-	-
<b>SUBTOTAL C/ REFINANCIAMENTO (XVI) = (XIV+XV)</b>	<b>20.323.000,00</b>	<b>23.518.700,00</b>	<b>20.583.606,42</b>	<b>19.018.407,23</b>	<b>18.577.267,04</b>	<b>2.935.093,58</b>
<b>REPASSES CONCEDIDOS (XVII)</b>	<b>-</b>	<b>-</b>	<b>-</b>	<b>-</b>	<b>-</b>	<b>-</b>
<b>SUPERÁVIT (XVIII)</b>	<b>-</b>	<b>-</b>	<b>-</b>	<b>-</b>	<b>-</b>	<b>-</b>
<b>TOTAL (XIX) = (XVI + XVII + XVIII)</b>	<b>20.323.000,00</b>	<b>23.518.700,00</b>	<b>20.583.606,42</b>	<b>19.018.407,23</b>	<b>18.577.267,04</b>	<b>2.935.093,58</b>

25918 - HOSPITAL E MATERNIDADE DRA ZILDA ARNS NEUMANN

EXERCÍCIO: 2018 PERÍODO (ATÉ MÊS): DEZEMBRO

RESTOS A PAGAR PROCESSADOS E NÃO PROCESSADOS LIQUIDADOS					
RESTOS A PAGAR PROCESSADOS	INSCRITOS		PAGOS (c)	CANCELADOS (d)	SALDO (e) = (a + b - c - d)
	EM EXERCÍCIOS ANTERIORES (a)	EM 31 DEZ. EXER. ANTERIOR (b)			
<b>DESPESAS CORRENTES</b>	<b>11.540,10</b>	<b>365.231,45</b>	<b>376.730,55</b>	-	<b>41,00</b>
Pessoal e Encargos Sociais	-	-	-	-	-
Juros e Encargos da Dívida	-	-	-	-	-
Outras Despesas Correntes	11.540,10	365.231,45	376.730,55	-	41,00
<b>DESPESAS DE CAPITAL</b>	-	-	-	-	-
Investimentos	-	-	-	-	-
Inversões Financeiras	-	-	-	-	-
Amortização da Dívida	-	-	-	-	-
<b>TOTAL</b>	<b>11.540,10</b>	<b>365.231,45</b>	<b>376.730,55</b>	-	<b>41,00</b>

RESTOS A PAGAR NÃO PROCESSADOS						
RESTOS A PAGAR NÃO PROCESSADOS	INSCRITOS		LIQUIDADOS (c)	PAGOS (d)	CANCELADOS (e)	SALDO (f) = (a + b - d - e)
	EM EXERCÍCIOS ANTERIORES (a)	EM 31 DEZ. EXER. ANTERIOR (b)				
<b>DESPESAS CORRENTES</b>	<b>40.037,70</b>	<b>1.480.141,92</b>	<b>1.079.971,63</b>	<b>1.065.317,53</b>	<b>283.380,97</b>	<b>171.481,12</b>
Pessoal e Encargos Sociais	-	-	-	-	-	-
Juros e Encargos da Dívida	-	-	-	-	-	-
Outras Despesas Correntes	40.037,70	1.480.141,92	1.079.971,63	1.065.317,53	283.380,97	171.481,12
<b>DESPESAS DE CAPITAL</b>	-	<b>65.412,97</b>	<b>65.412,97</b>	<b>65.412,97</b>	-	-
Investimentos	-	65.412,97	65.412,97	65.412,97	-	-
Inversões Financeiras	-	-	-	-	-	-
Amortização da Dívida	-	-	-	-	-	-
<b>TOTAL</b>	<b>40.037,70</b>	<b>1.545.554,89</b>	<b>1.145.384,60</b>	<b>1.130.730,50</b>	<b>283.380,97</b>	<b>171.481,12</b>

**BALANÇO FINANCEIRO**

**25918 - HOSPITAL E MATERNIDADE DRA ZILDA ARNS NEUMANN**

**EXERCÍCIO: 2018 SITUAÇÃO: EMPENHADO PERÍODO (ATÉ MÊS): DEZEMBRO**

INGRESSOS	Exercício Atual	Exercício Anterior
<b>Receita Orçamentária (I)</b>	<b>25.181,23</b>	<b>68.981,07</b>
Ordinária	-	-
Vinculada	25.181,23	68.981,07
Recursos Vinculados à Educação	-	-
Recursos Vinculados à Saúde	25.181,23	68.981,07
Recursos Vinculados à Previdência Social - RPPS	-	-
Recursos Vinculados à Previdência Social - RGPS	-	-
Recursos Vinculados à Seguridade Social	-	-
Outras Destinações de Recursos	-	-
(-) Deduções da Receita Orçamentária	-	-
<b>Transferências Financ. Recebidas (II)</b>	<b>19.766.104,76</b>	<b>16.891.914,57</b>
Transferências Recebidas para a Execução Orçamentária	19.766.104,76	16.891.914,57
Transferências Recebidas Independentes de Execução Orçamentária	-	-
Transferências Recebidas para Aportes de recursos para o RPPS	-	-
Transferências Recebidas para Aportes de recursos para o RGPS	-	-
<b>Recebimentos Extraorçamentários (III)</b>	<b>2.697.582,80</b>	<b>2.602.672,58</b>
Inscrição de Restos a Pagar Não Processados	1.565.199,19	1.545.554,89
Inscrição de Restos a Pagar Processados	441.140,19	365.231,45
Depósitos Restituíveis e Valores Vinculados	691.243,42	675.275,61
Outros Recebimentos Extra Orçamentários	-	16.610,63
<b>Saldo do Ex. Anterior (IV)</b>	<b>356.201,07</b>	<b>219.259,48</b>
Caixa e Equivalentes de Caixa	356.201,07	219.259,48
Depósitos Restituíveis e Valores Vinculados	-	-
<b>TOTAL (V) = (I+II+III+IV)</b>	<b>22.845.069,86</b>	<b>19.782.827,70</b>

**BALANÇO FINANCEIRO**

**25918 - HOSPITAL E MATERNIDADE DRA ZILDA ARNS NEUMANN**

**EXERCÍCIO: 2018 SITUAÇÃO: EMPENHADO PERÍODO (ATÉ MÊS): DEZEMBRO**

<b>DISPÊNDIOS</b>	<b>Exercício Atual</b>	<b>Exercício Anterior</b>
<b>Despesa Orçamentária (VI)</b>	<b>20.583.606,42</b>	<b>17.848.285,88</b>
Ordinária	-	-
Vinculada	20.583.606,42	17.848.285,88
Recursos Destinados à Educação	-	-
Recursos Destinados à Saúde	20.583.606,42	17.848.285,88
Recursos Destinados à Previdência Social – RPPS	-	-
Recursos Destinados à Previdência Social – RGPS	-	-
Recursos Destinados à Seguridade Social	-	-
Outras Destinações de Recursos	-	-
<b>Transferências Financ. Concedidas (VII)</b>	-	-
Transferências Concedidas para a Execução Orçamentária	-	-
Transferências Concedidas Independentes de Execução Orçamentária	-	-
Transferências Concedidas para Aportes de recursos para o RPPS	-	-
Transferências Concedidas para Aportes de recursos para o RGPS	-	-
<b>Pagamentos Extra Orçamentários (VIII)</b>	<b>2.199.521,22</b>	<b>1.578.340,75</b>
Pagamentos de Restos a Pagar Não Processados	1.130.730,50	588.660,49
Pagamentos de Restos a Pagar Processados	376.730,55	179.803,53
Depósitos Restituíveis e Valores Vinculados	692.060,17	809.876,73
Outros Pagamentos Extra Orçamentários	-	-
<b>Saldo para o Ex. Seguinte (IX)</b>	<b>61.942,22</b>	<b>356.201,07</b>
Caixa e Equivalentes de Caixa	61.942,22	356.201,07
Depósitos Restituíveis e Valores Vinculados	-	-
<b>TOTAL (X) = (VI+VII+VIII+IX)</b>	<b>22.845.069,86</b>	<b>19.782.827,70</b>



**BALANÇO PATRIMONIAL**

**25918 - HOSPITAL E MATERNIDADE DRA ZILDA ARNS NEUMANN**

**EXERCÍCIO: 2018**

**PERÍODO(MÊS): DEZEMBRO**

<b>ATIVO</b>	<b>Exercício Atual</b>	<b>Exercício Anterior</b>
<b>ATIVO CIRCULANTE</b>	<b>2.466.766,96</b>	<b>6.379.058,67</b>
Caixa e Equivalentes de Caixa	61.942,22	356.201,07
Créditos a Curto Prazo	-	-
Investimentos e Aplicações Temporárias a CP	-	-
Estoques	2.404.824,74	6.022.857,60
Ativo Não Circulante Mantido para a Venda	-	-
VPD Pagas Antecipadamente	-	-
<b>ATIVO NÃO-CIRCULANTE</b>	<b>3.547.133,43</b>	<b>3.089.054,74</b>
Imobilizado	3.547.133,43	3.089.054,74
Intangível	-	-
<b>TOTAL DO ATIVO</b>	<b>6.013.900,39</b>	<b>9.468.113,41</b>

<b>PASSIVO E PATRIMÔNIO LÍQUIDO</b>	<b>Exercício Atual</b>	<b>Exercício Anterior</b>
<b>PASSIVO CIRCULANTE</b>	<b>457.441,19</b>	<b>377.588,30</b>
Fornecedores e Contas a Pagar a Curto Prazo	457.441,19	376.771,55
Demais Obrigações a Curto Prazo	-	816,75
<b>PASSIVO NÃO-CIRCULANTE</b>	<b>-</b>	<b>-</b>
<b>TOTAL DO PASSIVO</b>	<b>457.441,19</b>	<b>377.588,30</b>
<b>PATRIMÔNIO LÍQUIDO</b>	<b>Exercício Atual</b>	<b>Exercício Anterior</b>
Resultados Acumulados	5.556.459,20	9.090.525,11
Resultado do Exercício	(3.195.738,45)	3.895.300,51
Resultado de Exercícios Anteriores	9.078.914,48	5.183.613,97
Ajustes de Exercícios Anteriores	(326.716,83)	11.610,63
Outros Resultados	-	-
Ações/Cotas em Tesouraria	-	-
<b>TOTAL DO PATRIMÔNIO LÍQUIDO</b>	<b>5.556.459,20</b>	<b>9.090.525,11</b>
<b>TOTAL DO PASSIVO E PATRIMÔNIO LÍQUIDO</b>	<b>6.013.900,39</b>	<b>9.468.113,41</b>

**QUADRO DOS ATIVOS E PASSIVOS FINANCEIROS E PERMANENTES (LEI 4.320/64)**

EXERCÍCIO: 2018	PERÍODO(MÊS): DEZEMBRO	
ATIVO (I)	Exercício Atual	Exercício Anterior
ATIVO FINANCEIRO	61.942,22	356.201,07
ATIVO PERMANENTE	5.951.958,17	9.111.912,34
<b>TOTAL DO ATIVO</b>	<b>6.013.900,39</b>	<b>9.468.113,41</b>
PASSIVO (II)	Exercício Atual	Exercício Anterior
PASSIVO FINANCEIRO	2.177.861,50	1.963.180,89
PASSIVO PERMANENTE	-	-
<b>TOTAL DO PASSIVO</b>	<b>2.177.861,50</b>	<b>1.963.180,89</b>
<b>SALDO PATRIMONIAL</b>	<b>3.836.038,89</b>	<b>7.504.932,52</b>

**QUADRO DAS CONTAS DE COMPENSAÇÃO (LEI 4.320/64)**

EXERCÍCIO: 2018	PERÍODO(MÊS): DEZEMBRO	
ATOS POTENCIAIS ATIVOS	Exercício Atual	Exercício Anterior
Garantias e Contragarantias Recebidas a Executar	-	-
Direitos Conveniados e Outros Instrumentos Congêneres	-	-
Direitos Contratuais	-	-
Outros Atos Potenciais Ativos	-	-
<b>TOTAL DOS ATOS POTENCIAIS ATIVOS</b>	<b>-</b>	<b>-</b>
ATOS POTENCIAIS PASSIVOS	Exercício Atual	Exercício Anterior
Garantias e Contragarantias Concedidas	-	-
Obrigações Conveniadas e Outros Instrumentos Congêneres	-	-
Obrigações Contratuais	49.577.886,80	19.588.073,12
Outros Atos Potenciais Passivos	-	-
<b>TOTAL DOS ATOS POTENCIAIS PASSIVOS</b>	<b>49.577.886,80</b>	<b>19.588.073,12</b>

**QUADRO DO SUPERÁVIT / DÉFICIT FINANCEIRO (LEI 4.320/64)**

EXERCÍCIO: 2018	PERÍODO(MÊS): DEZEMBRO	
DESTINAÇÃO DE RECURSOS	Exercício Atual	Exercício Anterior
21 Receitas de Impostos e de Transferência de Impostos - Saúde	12.463,39	11.906,31
22 Transferência de Recursos do Sistema Único de Saúde - SUS	(2.162.386,99)	(1.652.134,91)
23 Transferências de Convênios - Saúde	-	-
29 Outros Recursos Destinados à Saúde	34.004,32	33.248,78
<b>Total</b>	<b>(2.115.919,28)</b>	<b>(1.606.979,82)</b>

**DEMONSTRAÇÃO DAS VARIAÇÕES PATRIMONIAIS**

**25918 - HOSPITAL E MATERNIDADE DRA ZILDA ARNS NEUMANN**

**EXERCÍCIO: 2018**

**PERÍODO(ATÉ MÊS): DEZEMBRO**

<b>VARIAÇÕES PATRIMONIAIS QUANTITATIVAS</b>	<b>Exercício Atual</b>	<b>Exercício Anterior</b>
<b>VARIAÇÕES PATRIMONIAIS AUMENTATIVAS</b>	<b>20.126.016,17</b>	<b>17.100.685,40</b>
IMPOSTOS, TAXAS E CONTRIBUIÇÕES DE MELHORIA	-	-
CONTRIBUIÇÕES	-	-
<b>EXPLORAÇÃO E VENDA DE BENS, SERVIÇOS E DIREITOS</b>	-	<b>21.159,42</b>
EXPLORAÇÃO DE BENS E DIREITOS E PRESTAÇÃO DE SERVIÇOS	-	21.159,42
<b>VARIAÇÕES PATRIMONIAIS AUMENTATIVAS FINANCEIRAS</b>	<b>24.898,02</b>	<b>43.831,52</b>
REMUNERAÇÃO DE DEPÓSITOS BANCÁRIOS E APLICAÇÕES FINANCEIRAS	24.898,02	43.831,52
<b>TRANSFERÊNCIAS E DELEGAÇÕES RECEBIDAS</b>	<b>20.063.834,94</b>	<b>16.914.070,33</b>
TRANSFERÊNCIAS INTRAGOVERNAMENTAIS	20.063.834,94	16.914.070,33
<b>VALORIZAÇÃO E GANHOS COM ATIVOS E DESINCORPORAÇÃO DE PASSIVOS</b>	<b>37.000,00</b>	<b>117.634,00</b>
GANHOS COM INCORPORAÇÃO DE ATIVOS	37.000,00	117.634,00
<b>OUTRAS VARIAÇÕES PATRIMONIAIS AUMENTATIVAS</b>	<b>283,21</b>	<b>3.990,13</b>
DIVERSAS VARIAÇÕES PATRIMONIAIS AUMENTATIVAS	283,21	3.990,13
<b>VARIAÇÃO PATRIMONIAL DIMINUTIVA</b>	<b>23.321.754,62</b>	<b>13.205.384,89</b>
PESSOAL E ENCARGOS	-	-
BENEFÍCIOS PREVIDENCIÁRIOS E ASSISTENCIAIS	-	-
<b>USO DE BENS, SERVIÇOS E CONSUMO DE CAPITAL FIXO</b>	<b>23.248.895,08</b>	<b>12.905.082,80</b>
USO DE MATERIAL DE CONSUMO	13.535.835,05	4.350.755,89
SERVIÇOS	9.151.436,59	8.015.406,48
DEPRECIÇÃO, AMORTIZAÇÃO E EXAUSTÃO	561.623,44	538.920,43
<b>VPD - VARIAÇÕES PATRIMONIAIS DIMINUTIVAS FINANCEIRAS</b>	-	-
<b>TRANSFERÊNCIAS E DELEGAÇÕES CONCEDIDAS</b>	<b>57.813,97</b>	<b>49.255,96</b>
TRANSFERÊNCIAS INTRAGOVERNAMENTAIS	57.813,97	49.255,96
<b>DESVALORIZAÇÃO E PERDA DE ATIVOS</b>	<b>15.045,57</b>	<b>251.046,13</b>
DESINCORPORAÇÃO DE ATIVOS	15.045,57	251.046,13
TRIBUTÁRIAS	-	-
CUSTO DAS MERCADORIAS E DOS PRODUTOS VENDIDOS, E DOS SERVIÇOS	-	-
OUTRAS VARIAÇÕES PATRIMONIAIS DIMINUTIVAS	-	-
<b>Resultado Patrimonial do Período</b>	<b>(3.195.738,45)</b>	<b>3.895.300,51</b>

<b>VARIAÇÕES PATRIMONIAIS QUALITATIVAS</b>	<b>Exercício Atual</b>	<b>Exercício Anterior</b>
INCORPORAÇÃO DE ATIVOS	757.831,49	265.546,13
DESINCORPORAÇÃO DE PASSIVOS	-	-
INCORPORAÇÃO DE PASSIVOS	-	-
DESINCORPORAÇÃO DE ATIVOS	-	-

DEMONSTRATIVO DA DÍVIDA FLUTUANTE - ANEXO 17 da Lei 4.320/64

DESCRIÇÃO	SALDO ANTERIOR	MOVIMENTAÇÃO NO EXERCÍCIO			SALDO PARA O EXERCÍCIO SEGUINTE
		INSCRIÇÃO / REC. EXTRA-ORÇ.	BAIXA / DESP. EXTRA-ORÇ.	PRESCRIÇÃO / CANCELAMENTO	
<b>RESTOS A PAGAR</b>	<b>1.962.364,14</b>	<b>2.006.339,38</b>	<b>1.507.461,05</b>	<b>283.380,97</b>	<b>2.177.861,50</b>
DEPÓSITOS E VALORES RESTITUÍVEIS	-	319,52	319,52	-	-
<b>CONSIGNAÇÕES</b>	<b>816,75</b>	<b>690.923,90</b>	<b>691.740,65</b>	-	<b>0,00</b>
INSS	-	343.778,32	343.778,32	-	-
ISS	816,75	275.055,58	275.872,33	-	0,00
IRRF	-	71.811,00	71.811,00	-	-
IPM	-	-	-	-	-
OUTRAS CONSIGNAÇÕES	-	279,00	279,00	-	-
<b>TOTAL</b>	<b>1.963.180,89</b>	<b>2.697.582,80</b>	<b>2.199.521,22</b>	<b>283.380,97</b>	<b>2.177.861,50</b>

DEMONSTRAÇÃO DO FLUXO DE CAIXA

25918 - HOSPITAL E MATERNIDADE DRA ZILDA ARNS NEUMANN

EXERCÍCIO: 2018

PERÍODO(ATÉ MÊS): DEZEMBRO

FLUXOS DE CAIXA DAS ATIVIDADES DAS OPERAÇÕES	Exercício Atual	Exercício Anterior
<b>INGRESSOS</b>	<b>20.482.529,41</b>	<b>17.652.781,88</b>
<b>RECEITAS DERIVADAS E ORIGINÁRIAS</b>	<b>25.181,23</b>	<b>68.981,07</b>
Receita Tributária	-	-
Receita de Contribuições	-	-
Receita Patrimonial	-	21.159,42
Receita Agropecuária	-	-
Receita Industrial	-	-
Receita de Serviços	-	-
Remuneração das Disponibilidades	24.898,02	43.831,52
Outras Receitas Derivadas e Originárias	283,21	3.990,13
<b>TRANSFERÊNCIAS CORRENTES RECEBIDAS</b>	<b>-</b>	<b>16.891.914,57</b>
Intergovernamentais	-	-
Intragovernamentais	-	16.891.914,57
Outras Transferências Correntes	-	-
<b>RECEBIMENTOS EXTRA ORÇAMENTÁRIOS</b>	<b>20.457.348,18</b>	<b>691.886,24</b>
Depósitos Terceiros Passivos - Recebidos	319,52	-
Recebimentos de Consignações	690.923,90	675.275,61
Transferências Financeiras Recebidas	19.766.104,76	-
Outros recebimentos Extra orçamentários	-	16.610,63
<b>DESEMBOLSOS</b>	<b>20.212.064,86</b>	<b>17.305.028,16</b>
<b>PESSOAL E OUTRAS DESP. CORRENTES</b>	<b>19.520.004,69</b>	<b>15.726.687,41</b>
Saúde	19.520.004,69	15.726.687,41
<b>JUROS E ENCARGOS DA DÍVIDA</b>	<b>-</b>	<b>-</b>
Juros e Correção Monetária da Dívida Interna	-	-
Juros e Correção Monetária da Dívida Externa	-	-
Outros Encargos da Dívida	-	-
<b>TRANSFERÊNCIAS CONCEDIDAS</b>	<b>-</b>	<b>-</b>
Intergovernamentais	-	-
Intragovernamentais	-	-
Outras Transferências Concedidas	-	-
<b>PAGAMENTOS EXTRA ORÇAMENTÁRIOS</b>	<b>692.060,17</b>	<b>1.578.340,75</b>
Depósitos Terceiros Passivos - Devolução	319,52	-
Pagamentos de Consignações	691.740,65	809.876,73
Pagamentos de Restos a Pagar	-	<b>768.464,02</b>
Processados	-	179.803,53
Não Processados	-	588.660,49
Transferências Financeiras Concedidas	-	-
Outros Pagamentos Extra Orçamentários	-	-
<b>FLUXO DE CAIXA LÍQUIDO DAS ATIVIDADES DAS OPERAÇÕES</b>	<b>270.464,55</b>	<b>347.753,72</b>

**DEMONSTRAÇÃO DO FLUXO DE CAIXA**

**25918 - HOSPITAL E MATERNIDADE DRA ZILDA ARNS NEUMANN**

**EXERCÍCIO: 2018**

**PERÍODO(ATÉ MÊS): DEZEMBRO**

<b>FLUXOS DE CAIXA DAS ATIVIDADES DE INVESTIMENTO</b>	<b>Exercício Atual</b>	<b>Exercício Anterior</b>
<b>INGRESSOS</b>	-	-
Alienações de Bens	-	-
Amortização de Empréstimos e Financiamentos Concedidos	-	-
Outras Receitas de Capital	-	-
Outros Ingressos de Investimentos	-	-
<b>DESEMBOLSOS</b>	<b>564.723,40</b>	<b>210.812,13</b>
Aquisição de Ativo não Circulante	564.723,40	210.812,13
Concessão de Empréstimos e Financiamentos	-	-
Outros Desembolsos de Investimentos	-	-
<b>FLUXO DE CAIXA LÍQUIDO DAS ATIVIDADES DE INVESTIMENTO</b>	<b>(564.723,40)</b>	<b>(210.812,13)</b>
<b>FLUXOS DE CAIXA DAS ATIVIDADES DE FINANCIAMENTO</b>	<b>Exercício Atual</b>	<b>Exercício Anterior</b>
<b>INGRESSOS</b>	-	-
Operações de Crédito	-	-
Integralização do Capital Social de Empresas Dependentes	-	-
Transferências de Capital	-	-
<b>DESEMBOLSOS</b>	-	-
Amortização/Refinanciamento da Dívida	-	-
Outros desembolsos de financiamento	-	-
<b>FLUXO DE CAIXA LÍQUIDO DAS ATIVIDADES DE FINANCIAMENTO</b>	-	-
<b>GERAÇÃO LÍQUIDA DE CAIXA E EQUIVALENTE DE CAIXA</b>	<b>(294.258,85)</b>	<b>136.941,59</b>
<b>CAIXA E EQUIVALENTE DE CAIXA INICIAL</b>	<b>356.201,07</b>	<b>219.259,48</b>
<b>CAIXA E EQUIVALENTE DE CAIXA FINAL</b>	<b>61.942,22</b>	<b>356.201,07</b>



Prefeitura de  
**Fortaleza**

**FUNDO MUNICIPAL DE DESENVOLVIMENTO  
ECONOMICO  
UNIDADE ORÇAMENTÁRIA: 26 901**

**DEMONSTRATIVO DA RECEITA E DESPESA SEGUNDO AS CATERGORIAS ECONOMICAS - ANEXO 01 DA LEI 4.320/64**

**26901 - FUNDO MUNICIPAL DE DESENVOLVIMENTO ECONOMICO**

**EXERCÍCIO: 2018 PERÍODO(ATÉ MÊS): DEZEMBRO**

RECEITAS		DESPESAS	
<b>RECEITAS CORRENTES</b>	<b>1.164.027,21</b>	<b>DESPESAS CORRENTES</b>	<b>142.731,08</b>
Receita Tributária	-	Pessoal e Encargos Sociais	-
Receita de Contribuições	-	Juros e Encargos da Dívida	-
Receita Patrimonial	41.371,13	Outras Despesas Correntes	142.731,08
Receita Agropecuária	-		
Receita Industrial	-		
Receita de Serviços	-		
Transferências Correntes	1.122.656,08		
Outras Receitas Correntes	-		
Dedução para Formação do FUNDEB	-		
<b>SUPERÁVIT CORRENTE</b>	<b>1.021.296,13</b>	<b>DÉFICIT CORRENTE</b>	-
<b>RECEITAS DE CAPITAL</b>	-	<b>DESPESAS DE CAPITAL</b>	<b>550.884,10</b>
Operações de Crédito	-	Investimento	-
Alienação de Bens	-	Inversões Financeira	550.884,10
Amortizações de Empréstimos	-	Amortização da Dívida	-
Transferências de Capital	-		
Outras Receitas de Capital	-		
<b>REPASSE RECEBIDO</b>	<b>690.765,58</b>	<b>REPASSE CONCEDIDO</b>	-
<b>TOTAL DA RECEITA</b>	<b>1.854.792,79</b>	<b>TOTAL DA DESPESA</b>	<b>693.615,18</b>
<b>DÉFICIT</b>	-	<b>SUPERÁVIT</b>	<b>1.161.177,61</b>
<b>TOTAL</b>	<b>1.854.792,79</b>	<b>TOTAL</b>	<b>1.854.792,79</b>

**RESUMO**

RECEITAS		DESPESAS	
RECEITAS CORRENTES	1.164.027,21	DESPESAS CORRENTES	142.731,08
RECEITAS DE CAPITAL	-	DESPESAS DE CAPITAL	550.884,10
REPASSE RECEBIDO	690.765,58	REPASSE CONCEDIDO	-
DÉFICIT	-	SUPERÁVIT	1.161.177,61
<b>TOTAL</b>	<b>1.854.792,79</b>	<b>TOTAL</b>	<b>1.854.792,79</b>



PREFEITURA MUNICIPAL DE FORTALEZA

EXERCÍCIO DE 2018

ANEXO 2

ORÇAMENTO GERAL

26901 - FUNDO MUNICIPAL DE DESENVOLVIMENTO ECONOMICO

CÓDIGO	ESPECIFICAÇÃO	NATUREZA DA DESPESA		
		ELEMENTO	MODALIDADE	CATEGORIA / GRUPO
3.0.0.0.00	DESPESAS CORRENTES			142.731,08
3.3.0.0.00	OUTRAS DESPESAS CORRENTES			142.731,08
3.3.9.0.00	APLICACOES DIRETAS		142.731,08	
3.3.9.0.30	MATERIAL DE CONSUMO	4.269,82		
3.3.9.0.32	MATERIAL DE DISTRIBUICAO GRATUITA	1.950,00		
3.3.9.0.39	OUTROS SERVICOS DE TERCEIROS - PESSOA JURIDICA	136.511,26		
4.0.0.0.00	DESPESAS DE CAPITAL			550.884,10
4.5.0.0.00	INVERSOES FINANCEIRAS			550.884,10
4.5.9.0.00	APLICACOES DIRETAS		550.884,10	
4.5.9.0.66	CONCESSAO DE EMPRESTIMOS E FINANCIAMENTOS	550.884,10		
<b>TOTAL</b>				<b>693.615,18</b>

PREFEITURA MUNICIPAL DE FORTALEZA

EXERCÍCIO DE 2018

ANEXO 6

ORÇAMENTO GERAL

26901 - FUNDO MUNICIPAL DE DESENVOLVIMENTO ECONOMICO

CÓDIGO	ESPECIFICAÇÃO	PROGRAMA DE TRABALHO		
		PROJETO	ATIVIDADE	TOTAL
04.000.0000.0000.0000	ADMINISTRACAO		5.545,96	5.545,96
04.122.0000.0000.0000	ADMINISTRACAO GERAL		5.545,96	5.545,96
04.122.0001.0000.0000	GESTAO E MANUTENCAO		5.545,96	5.545,96
04.122.0001.2016.0000	MANUTENCAO E FUNCIONAMENTO ADMINISTRATIVO		5.545,96	5.545,96
04.122.0001.2016.0027	MANUTENCAO E FUNCIONAMENTO ADMINISTRATIVO		5.545,96	5.545,96
11.000.0000.0000.0000	TRABALHO	688.069,22		688.069,22
11.333.0000.0000.0000	EMPREGABILIDADE	688.069,22		688.069,22
11.333.0026.0000.0000	EMPREENDEDORISMO E SUSTENTABILIDADE DE NEGOCIOS	688.069,22		688.069,22
11.333.0026.1173.0000	ATENDIMENTO AO MICROEMPREENDEDOR INDIVIDUAL, AS MICROEMPRESAS E EMPRESAS DE PEQUENO PORTE	686.119,22		686.119,22
11.333.0026.1173.0002	ATENDIMENTO AO MICROEMPREENDEDOR INDIVIDUAL, AS MICROEMPRESAS E EMPRESAS DE PEQUENO PORTE	686.119,22		686.119,22
11.333.0026.1502.0000	PROMOCAO E INCENTIVO AOS NEGOCIOS LOCAIS	1.950,00		1.950,00
11.333.0026.1502.0001	PROMOCAO E INCENTIVO AOS NEGOCIOS LOCAIS	1.950,00		1.950,00
<b>TOTAL</b>		<b>688.069,22</b>	<b>5.545,96</b>	<b>693.615,18</b>

ORÇAMENTO GERAL

26901 - FUNDO MUNICIPAL DE DESENVOLVIMENTO ECONOMICO

PROGRAMA DE TRABALHO

CÓDIGO	ESPECIFICAÇÃO	PROJETO	ATIVIDADE	TOTAL
04.000.0000.0000.0000	ADMINISTRACAO		5.545,96	5.545,96
04.122.0000.0000.0000	ADMINISTRACAO GERAL		5.545,96	5.545,96
04.122.0001.0000.0000	GESTAO E MANUTENCAO		5.545,96	5.545,96
04.122.0001.2016.0000	MANUTENCAO E FUNCIONAMENTO ADMINISTRATIVO		5.545,96	5.545,96
04.122.0001.2016.0027	MANUTENCAO E FUNCIONAMENTO ADMINISTRATIVO		5.545,96	5.545,96
11.000.0000.0000.0000	TRABALHO	688.069,22		688.069,22
11.333.0000.0000.0000	EMPREGABILIDADE	688.069,22		688.069,22
11.333.0026.0000.0000	EMPREENDEDORISMO E SUSTENTABILIDADE DE NEGOCIOS	688.069,22		688.069,22
11.333.0026.1173.0000	ATENDIMENTO AO MICROEMPREENDEDOR INDIVIDUAL, AS MICROEMPRESAS E EMPRESAS DE PEQUENO PORTE	686.119,22		686.119,22
11.333.0026.1173.0002	ATENDIMENTO AO MICROEMPREENDEDOR INDIVIDUAL, AS MICROEMPRESAS E EMPRESAS DE PEQUENO PORTE	686.119,22		686.119,22
11.333.0026.1502.0000	PROMOCAO E INCENTIVO AOS NEGOCIOS LOCAIS	1.950,00		1.950,00
11.333.0026.1502.0001	PROMOCAO E INCENTIVO AOS NEGOCIOS LOCAIS	1.950,00		1.950,00
	<b>TOTAL</b>	<b>688.069,22</b>	<b>5.545,96</b>	<b>693.615,18</b>

PREFEITURA MUNICIPAL DE FORTALEZA

EXERCÍCIO DE 2018

ANEXO 8

ORÇAMENTO GERAL

26901 - FUNDO MUNICIPAL DE DESENVOLVIMENTO ECONOMICO

PROGRAMA DE TRABALHO

CÓDIGO	ESPECIFICAÇÃO	ORDINÁRIO	VINCULADO	TOTAL
04.000.0000.0000.0000	ADMINISTRACAO	5.545,96		5.545,96
04.122.0000.0000.0000	ADMINISTRACAO GERAL	5.545,96		5.545,96
04.122.0001.0000.0000	GESTAO E MANUTENCAO	5.545,96		5.545,96
04.122.0001.2016.0000	MANUTENCAO E FUNCIONAMENTO ADMINISTRATIVO	5.545,96		5.545,96
04.122.0001.2016.0027	MANUTENCAO E FUNCIONAMENTO ADMINISTRATIVO	5.545,96		5.545,96
11.000.0000.0000.0000	TRABALHO	688.069,22		688.069,22
11.333.0000.0000.0000	EMPREGABILIDADE	688.069,22		688.069,22
11.333.0026.0000.0000	EMPREENDEORISMO E SUSTENTABILIDADE DE NEGOCIOS	688.069,22		688.069,22
11.333.0026.1173.0000	ATENDIMENTO AO MICROEMPREENDEDOR INDIVIDUAL, AS MICROEMPRESAS E EMPRESAS DE PEQUENO PORTE	686.119,22		686.119,22
11.333.0026.1173.0002	ATENDIMENTO AO MICROEMPREENDEDOR INDIVIDUAL, AS MICROEMPRESAS E EMPRESAS DE PEQUENO PORTE	686.119,22		686.119,22
11.333.0026.1502.0000	PROMOCAO E INCENTIVO AOS NEGOCIOS LOCAIS	1.950,00		1.950,00
11.333.0026.1502.0001	PROMOCAO E INCENTIVO AOS NEGOCIOS LOCAIS	1.950,00		1.950,00
<b>TOTAL</b>		<b>693.615,18</b>		<b>693.615,18</b>

PREFEITURA MUNICIPAL DE FORTALEZA

26901 - FUNDO MUNICIPAL DE DESENVOLVIMENTO ECONOMICO

EXERCÍCIO DE 2018

ANEXO 9

ORÇAMENTO GERAL

DEMONSTRATIVO DAS DESPESAS POR ÓRGÃO E FUNÇÃO

	LEGISLATIVA	JUDICIARIA	ESSENCIAL A JUSTICA	ADMINISTRACAO
FUNDO MUNICIPAL DE DESENVOLVIMENTO ECONOMICO	-	-	-	5.545,96
	TRABALHO	EDUCACAO	CULTURA	DIREITOS DA CIDADANIA
FUNDO MUNICIPAL DE DESENVOLVIMENTO ECONOMICO	688.069,22	-	-	-
<b>TOTAL</b>				<b>693.615,18</b>

**PREFEITURA MUNICIPAL DE FORTALEZA**  
**DEMONSTRATIVO DA RECEITA ORÇADA COM A ARRECADADA - ANEXO 10 DA LEI 4.320/64**  
**26901 - FUNDO MUNICIPAL DE DESENVOLVIMENTO ECONOMICO**

**Exercício 2018**

Código da Receita	Descrição da Receita	Previsão	Arrecadado	Diferença	
				Para Mais	Para Menos
1.0.0.0.0.0.00.00	RECEITAS CORRENTES	546.183,00	1.164.027,21	617.844,21	
1.3.0.0.0.0.00.00	RECEITA PATRIMONIAL	-	41.371,13	41.371,13	
1.3.1.0.0.0.00.00	EXPLORACAO DO PATRIMONIO IMOBILIARIO DO ESTADO	-	8.541,16	8.541,16	
1.3.1.0.0.2.00.00	CONCESSAO, PERMISSAO, AUTORIZACAO OU CESSAO DO DIREITO DE USO DE BENS IMOVEIS	-	8.541,16	8.541,16	
1.3.1.0.0.2.10.00	CONCESSAO, PERMISSAO, AUTORIZACAO OU CESSAO DO DIREITO DE USO DE BENS	-	8.541,16	8.541,16	
1.3.1.0.0.2.11.00	CONCESSAO, PERMISSAO, AUTORIZACAO OU CESSAO DO DIREITO DE USO DE BENS	-	8.541,16	8.541,16	
1.3.2.0.0.0.00.00	VALORES MOBILIARIOS	-	32.829,97	32.829,97	
1.3.2.1.0.0.00.00	JUROS E CORRECOES MONETARIAS	-	32.829,97	32.829,97	
1.3.2.1.0.0.10.00	REMUNERACAO DE DEPOSITOS BANCARIOS	-	32.829,97	32.829,97	
1.3.2.1.0.0.11.00	REMUNERACAO DE DEPOSITOS BANCARIOS - PRINCIPAL	-	32.829,97	32.829,97	
1.3.2.1.0.0.11.13	REMUNERACAO DE DEPOSITOS BANCARIOS - PRINCIPAL - NAO VINCULADOS - OUTROS	-	32.829,97	32.829,97	
1.7.0.0.0.0.00.00	TRANSFERENCIAS CORRENTES	546.183,00	1.122.656,08	576.473,08	
1.7.4.0.0.0.00.00	TRANSFERENCIAS DE INSTITUICOES PRIVADAS	546.183,00	1.122.656,08	576.473,08	
1.7.4.0.0.0.10.00	TRANSFERENCIAS DE INSTITUICOES PRIVADAS	546.183,00	1.122.656,08	576.473,08	
1.7.4.0.0.0.11.00	TRANSFERENCIAS DE INSTITUICOES PRIVADAS - PRINCIPAL	546.183,00	1.122.656,08	576.473,08	
2.0.0.0.0.0.00.00	RECEITAS DE CAPITAL	49.053,00	-		49.053,00
2.3.0.0.0.0.00.00	AMORTIZACAO DE EMPRESTIMOS	49.053,00	-		49.053,00
2.3.0.0.0.6.00.00	AMORTIZACAO DE EMPRESTIMOS CONTRATUAIS	49.053,00	-		49.053,00
2.3.0.0.0.6.10.00	AMORTIZACAO DE EMPRESTIMOS CONTRATUAIS	49.053,00	-		49.053,00
2.3.0.0.0.6.11.00	AMORTIZACAO DE EMPRESTIMOS CONTRATUAIS - PRINCIPAL	49.053,00	-		49.053,00
<b>Total:</b>		<b>595.236,00</b>	<b>1.164.027,21</b>	<b>617.844,21</b>	<b>49.053,00</b>

ORÇAMENTO GERAL

26901 - FUNDO MUNICIPAL DE DESENVOLVIMENTO ECONOMICO

CÓDIGO	ESPECIFICAÇÃO	NATUREZA DA DESPESA			DIFERENÇA SALDO A EMPENHAR	
		CRÉDITOS ORÇAMENTÁRIOS E SUPLEMENTARES	CRÉDITOS ESPECIAIS E EXTRAORDINÁRIOS	TOTAL		
3.0.0.0.00	DESPESAS CORRENTES	1.167.273,00		1.167.273,00	142.731,08	1.024.541,92
3.3.0.0.00	OUTRAS DESPESAS CORRENTES	1.167.273,00		1.167.273,00	142.731,08	1.024.541,92
4.0.0.0.00	DESPESAS DE CAPITAL		843.000,00	843.000,00	550.884,10	292.115,90
4.4.0.0.00	INVESTIMENTOS		153.000,00	153.000,00		153.000,00
4.5.0.0.00	INVERSOES FINANCEIRAS		690.000,00	690.000,00	550.884,10	139.115,90
	<b>TOTAL</b>	<b>2.010.273,00</b>		<b>2.010.273,00</b>	<b>693.615,18</b>	<b>1.316.657,82</b>

**BALANÇO ORÇAMENTÁRIO**

**26901 - FUNDO MUNICIPAL DE DESENVOLVIMENTO ECONOMICO**

**EXERCÍCIO: 2018 PERÍODO (ATÉ MÊS): DEZEMBRO**

<b>RECEITAS ORÇAMENTÁRIAS</b>	<b>PREVISÃO INICIAL (a)</b>	<b>PREVISÃO ATUALIZADA (b)</b>	<b>RECEITAS REALIZADAS (c)</b>	<b>SALDO (d) = (c-b)</b>
<b>RECEITAS CORRENTES (I)</b>	<b>546.183,00</b>	<b>546.183,00</b>	<b>1.164.027,21</b>	<b>617.844,21</b>
Receita Tributária	-	-	-	-
Receita de Contribuições	-	-	-	-
Receita Patrimonial	-	-	41.371,13	41.371,13
Receita Agropecuária	-	-	-	-
Receita Industrial	-	-	-	-
Receita de Serviços	-	-	-	-
Transferências Correntes	546.183,00	546.183,00	1.122.656,08	576.473,08
Outras Receitas Correntes	-	-	-	-
<b>RECEITAS DE CAPITAL (II)</b>	<b>49.053,00</b>	<b>49.053,00</b>	<b>-</b>	<b>(49.053,00)</b>
Operações de Crédito	-	-	-	-
Alienação de Bens	-	-	-	-
Amortização de Empréstimos	49.053,00	49.053,00	-	(49.053,00)
Transferências de Capital	-	-	-	-
Outras Receitas de Capital	-	-	-	-
<b>RECURSOS ARRECADADOS EM EXERCÍCIOS ANTERIORES (III)</b>	<b>-</b>	<b>-</b>	<b>-</b>	<b>-</b>
<b>SUBTOTAL DAS RECEITAS (IV) = (I + II + III)</b>	<b>595.236,00</b>	<b>595.236,00</b>	<b>1.164.027,21</b>	<b>568.791,21</b>
<b>OPERAÇÕES DE CRÉDITO / REFINANCIAMENTO (V)</b>	<b>-</b>	<b>-</b>	<b>-</b>	<b>-</b>
Operações de Crédito Internas	-	-	-	-
Mobiliária	-	-	-	-
Contratual	-	-	-	-
Operações de Crédito Externas	-	-	-	-
Mobiliária	-	-	-	-
Contratual	-	-	-	-
<b>SUBTOTAL COM REFINANCIAMENTO (VI) = (IV + V)</b>	<b>595.236,00</b>	<b>595.236,00</b>	<b>1.164.027,21</b>	<b>568.791,21</b>
<b>REPASSES RECEBIDOS (VII)</b>	<b>467.037,00</b>	<b>1.415.037,00</b>	<b>690.765,58</b>	<b>(724.271,42)</b>
<b>DÉFICIT (VIII)</b>	<b>-</b>	<b>-</b>	<b>-</b>	<b>-</b>
<b>TOTAL (IX) = (VI + VII + VIII)</b>	<b>1.062.273,00</b>	<b>2.010.273,00</b>	<b>1.854.792,79</b>	<b>(155.480,21)</b>
<b>SALDOS DE EXERCÍCIOS ANTERIORES</b>	<b>-</b>	<b>-</b>	<b>-</b>	<b>-</b>
Superávit Financeiro	-	-	-	-
Reabertura de Créditos Adicionais	-	-	-	-

**BALANÇO ORÇAMENTÁRIO**

**26901 - FUNDO MUNICIPAL DE DESENVOLVIMENTO ECONOMICO**

**EXERCÍCIO: 2018 PERÍODO (ATÉ MÊS): DEZEMBRO**

<b>DESPESAS ORÇAMENTÁRIAS</b>	<b>DOTAÇÃO INICIAL (e)</b>	<b>DOTAÇÃO ATUALIZADA (f)</b>	<b>DESPESAS EMPENHADAS (g)</b>	<b>DESPESAS LIQUIDADAS (h)</b>	<b>DESPESAS PAGAS (i)</b>	<b>SALDO DA DOTAÇÃO (j) = (f-g)</b>
<b>DESPESAS CORRENTES (X)</b>	<b>782.273,00</b>	<b>1.167.273,00</b>	<b>142.731,08</b>	<b>142.281,48</b>	<b>139.881,48</b>	<b>1.024.541,92</b>
Pessoal e Encargos Sociais	-	-	-	-	-	-
Juros e Encargos da Dívida	-	-	-	-	-	-
Outras Despesas Correntes	782.273,00	1.167.273,00	142.731,08	142.281,48	139.881,48	1.024.541,92
<b>DESPESAS DE CAPITAL (XI)</b>	<b>280.000,00</b>	<b>843.000,00</b>	<b>550.884,10</b>	<b>550.884,10</b>	<b>550.884,10</b>	<b>292.115,90</b>
Investimentos	158.000,00	153.000,00	-	-	-	153.000,00
Inversões Financeiras	122.000,00	690.000,00	550.884,10	550.884,10	550.884,10	139.115,90
Amortização da Dívida	-	-	-	-	-	-
<b>RESERVA DE CONTINGÊNCIA (XII)</b>	<b>-</b>	<b>-</b>	<b>-</b>	<b>-</b>	<b>-</b>	<b>-</b>
<b>RESERVA DO RPPS (XIII)</b>	<b>-</b>	<b>-</b>	<b>-</b>	<b>-</b>	<b>-</b>	<b>-</b>
<b>SUBTOTAL DAS DESPESAS (XIV) = (X+XI+XII+XIII)</b>	<b>1.062.273,00</b>	<b>2.010.273,00</b>	<b>693.615,18</b>	<b>693.165,58</b>	<b>690.765,58</b>	<b>1.316.657,82</b>
<b>AMORTIZAÇÃO DA DÍV. / REFINANCIAMENTO (XV)</b>	<b>-</b>	<b>-</b>	<b>-</b>	<b>-</b>	<b>-</b>	<b>-</b>
Amortização da Dívida Interna	-	-	-	-	-	-
Dívida Mobiliária	-	-	-	-	-	-
Outras Dívidas	-	-	-	-	-	-
Amortização da Dívida Externa	-	-	-	-	-	-
Dívida Mobiliária	-	-	-	-	-	-
Outras Dívidas	-	-	-	-	-	-
<b>SUBTOTAL C/ REFINANCIAMENTO (XVI) = (XIV+XV)</b>	<b>1.062.273,00</b>	<b>2.010.273,00</b>	<b>693.615,18</b>	<b>693.165,58</b>	<b>690.765,58</b>	<b>1.316.657,82</b>
<b>REPASSES CONCEDIDOS (XVII)</b>	<b>-</b>	<b>-</b>	<b>-</b>	<b>-</b>	<b>-</b>	<b>-</b>
<b>SUPERÁVIT (XVIII)</b>	<b>-</b>	<b>-</b>	<b>1.161.177,61</b>	<b>-</b>	<b>-</b>	<b>(1.161.177,61)</b>
<b>TOTAL (XIX) = (XVI + XVII + XVIII)</b>	<b>1.062.273,00</b>	<b>2.010.273,00</b>	<b>1.854.792,79</b>	<b>693.165,58</b>	<b>690.765,58</b>	<b>155.480,21</b>

26901 - FUNDO MUNICIPAL DE DESENVOLVIMENTO ECONOMICO

EXERCÍCIO: 2018 PERÍODO (ATÉ MÊS): DEZEMBRO

RESTOS A PAGAR PROCESSADOS E NÃO PROCESSADOS LIQUIDADOS					
RESTOS A PAGAR PROCESSADOS	INSCRITOS		PAGOS (c)	CANCELADOS (d)	SALDO (e) = (a + b - c - d)
	EM EXERCÍCIOS ANTERIORES (a)	EM 31 DEZ. EXER. ANTERIOR (b)			
<b>DESPESAS CORRENTES</b>	-	-	-	-	-
Pessoal e Encargos Sociais	-	-	-	-	-
Juros e Encargos da Dívida	-	-	-	-	-
Outras Despesas Correntes	-	-	-	-	-
<b>DESPESAS DE CAPITAL</b>	-	-	-	-	-
Investimentos	-	-	-	-	-
Inversões Financeiras	-	-	-	-	-
Amortização da Dívida	-	-	-	-	-
<b>TOTAL</b>	-	-	-	-	-

RESTOS A PAGAR NÃO PROCESSADOS						
RESTOS A PAGAR NÃO PROCESSADOS	INSCRITOS		LIQUIDADOS (c)	PAGOS (d)	CANCELADOS (e)	SALDO (f) = (a + b - d - e)
	EM EXERCÍCIOS ANTERIORES (a)	EM 31 DEZ. EXER. ANTERIOR (b)				
<b>DESPESAS CORRENTES</b>	-	<b>2.972,93</b>	<b>2.938,45</b>	<b>2.938,45</b>	<b>34,48</b>	-
Pessoal e Encargos Sociais	-	-	-	-	-	-
Juros e Encargos da Dívida	-	-	-	-	-	-
Outras Despesas Correntes	-	2.972,93	2.938,45	2.938,45	34,48	-
<b>DESPESAS DE CAPITAL</b>	-	-	-	-	-	-
Investimentos	-	-	-	-	-	-
Inversões Financeiras	-	-	-	-	-	-
Amortização da Dívida	-	-	-	-	-	-
<b>TOTAL</b>	-	<b>2.972,93</b>	<b>2.938,45</b>	<b>2.938,45</b>	<b>34,48</b>	-



**BALANÇO FINANCEIRO**

**26901 - FUNDO MUNICIPAL DE DESENVOLVIMENTO ECONOMICO**

**EXERCÍCIO: 2018 SITUAÇÃO: EMPENHADO PERÍODO (ATÉ MÊS): DEZEMBRO**

INGRESSOS	Exercício Atual	Exercício Anterior
<b>Receita Orçamentária (I)</b>	<b>1.164.027,21</b>	<b>441.301,99</b>
Ordinária	1.164.027,21	441.301,99
Vinculada	-	-
Recursos Vinculados à Educação	-	-
Recursos Vinculados à Saúde	-	-
Recursos Vinculados à Previdência Social - RPPS	-	-
Recursos Vinculados à Previdência Social - RGPS	-	-
Recursos Vinculados à Seguridade Social	-	-
Outras Destinações de Recursos	-	-
(-) Deduções da Receita Orçamentária	-	-
<b>Transferências Financ. Recebidas (II)</b>	<b>693.525,46</b>	<b>251.716,92</b>
Transferências Recebidas para a Execução Orçamentária	690.765,58	170.504,16
Transferências Recebidas Independentes de Execução Orçamentária	2.759,88	81.212,76
Transferências Recebidas para Aportes de recursos para o RPPS	-	-
Transferências Recebidas para Aportes de recursos para o RGPS	-	-
<b>Recebimentos Extraorçamentários (III)</b>	<b>11.439,25</b>	<b>26.106,18</b>
Inscrição de Restos a Pagar Não Processados	449,60	2.972,93
Inscrição de Restos a Pagar Processados	2.400,00	-
Depósitos Restituíveis e Valores Vinculados	8.589,65	23.133,25
Outros Recebimentos Extra Orçamentários	-	-
<b>Saldo do Ex. Anterior (IV)</b>	<b>866.843,56</b>	<b>427.904,91</b>
Caixa e Equivalentes de Caixa	866.843,56	427.904,91
Depósitos Restituíveis e Valores Vinculados	-	-
<b>TOTAL (V) = (I+II+III+IV)</b>	<b>2.735.835,48</b>	<b>1.147.030,00</b>

**BALANÇO FINANCEIRO**

**26901 - FUNDO MUNICIPAL DE DESENVOLVIMENTO ECONOMICO**

**EXERCÍCIO: 2018 SITUAÇÃO: EMPENHADO PERÍODO (ATÉ MÊS): DEZEMBRO**

<b>DISPÊNDIOS</b>	<b>Exercício Atual</b>	<b>Exercício Anterior</b>
<b>Despesa Orçamentária (VI)</b>	<b>693.615,18</b>	<b>175.764,70</b>
Ordinária	693.615,18	175.764,70
Vinculada	-	-
Recursos Destinados à Educação	-	-
Recursos Destinados à Saúde	-	-
Recursos Destinados à Previdência Social – RPPS	-	-
Recursos Destinados à Previdência Social – RGPS	-	-
Recursos Destinados à Seguridade Social	-	-
Outras Destinações de Recursos	-	-
<b>Transferências Financ. Concedidas (VII)</b>	-	-
Transferências Concedidas para a Execução Orçamentária	-	-
Transferências Concedidas Independentes de Execução Orçamentária	-	-
Transferências Concedidas para Aportes de recursos para o RPPS	-	-
Transferências Concedidas para Aportes de recursos para o RGPS	-	-
<b>Pagamentos Extra Orçamentários (VIII)</b>	<b>11.528,10</b>	<b>104.421,74</b>
Pagamentos de Restos a Pagar Não Processados	2.938,45	81.288,49
Pagamentos de Restos a Pagar Processados	-	-
Depósitos Restituíveis e Valores Vinculados	8.589,65	23.133,25
Outros Pagamentos Extra Orçamentários	-	-
<b>Saldo para o Ex. Seguinte (IX)</b>	<b>2.030.692,20</b>	<b>866.843,56</b>
Caixa e Equivalentes de Caixa	2.030.692,20	866.843,56
Depósitos Restituíveis e Valores Vinculados	-	-
<b>TOTAL (X) = (VI+VII+VIII+IX)</b>	<b>2.735.835,48</b>	<b>1.147.030,00</b>

**BALANÇO PATRIMONIAL**

**26901 - FUNDO MUNICIPAL DE DESENVOLVIMENTO ECONOMICO**

**EXERCÍCIO: 2018**

**PERÍODO(MÊS): DEZEMBRO**

<b>ATIVO</b>	<b>Exercício Atual</b>	<b>Exercício Anterior</b>
<b>ATIVO CIRCULANTE</b>	<b>2.030.692,20</b>	<b>866.888,80</b>
Caixa e Equivalentes de Caixa	2.030.692,20	866.843,56
VPD Pagas Antecipadamente	-	45,24
<b>ATIVO NÃO-CIRCULANTE</b>	<b>1.251.246,81</b>	<b>920.716,35</b>
Ativo Realizável a Longo Prazo	1.251.246,81	920.716,35
Créditos a Longo Prazo	1.251.246,81	920.716,35
<b>TOTAL DO ATIVO</b>	<b>3.281.939,01</b>	<b>1.787.605,15</b>

<b>PASSIVO E PATRIMÔNIO LÍQUIDO</b>	<b>Exercício Atual</b>	<b>Exercício Anterior</b>
<b>PASSIVO CIRCULANTE</b>	<b>2.400,00</b>	-
Fornecedores e Contas a Pagar a Curto Prazo	2.400,00	-
<b>PASSIVO NÃO-CIRCULANTE</b>	-	-
<b>TOTAL DO PASSIVO</b>	<b>2.400,00</b>	-
<b>PATRIMÔNIO LÍQUIDO</b>	<b>Exercício Atual</b>	<b>Exercício Anterior</b>
Resultados Acumulados	3.279.539,01	1.787.605,15
Resultado do Exercício	1.491.933,86	496.250,63
Resultado de Exercícios Anteriores	1.096.396,24	600.145,61
Ajustes de Exercícios Anteriores	691.208,91	691.208,91
Outros Resultados	-	-
Ações/Cotas em Tesouraria	-	-
<b>TOTAL DO PATRIMÔNIO LÍQUIDO</b>	<b>3.279.539,01</b>	<b>1.787.605,15</b>
<b>TOTAL DO PASSIVO E PATRIMÔNIO LÍQUIDO</b>	<b>3.281.939,01</b>	<b>1.787.605,15</b>

**QUADRO DOS ATIVOS E PASSIVOS FINANCEIROS E PERMANENTES (LEI 4.320/64)**

EXERCÍCIO: 2018	PERÍODO(MÊS): DEZEMBRO	
ATIVO (I)	Exercício Atual	Exercício Anterior
ATIVO FINANCEIRO	2.030.692,20	866.843,56
ATIVO PERMANENTE	1.251.246,81	920.761,59
<b>TOTAL DO ATIVO</b>	<b>3.281.939,01</b>	<b>1.787.605,15</b>
PASSIVO (II)	Exercício Atual	Exercício Anterior
PASSIVO FINANCEIRO	2.849,60	2.972,93
PASSIVO PERMANENTE	-	-
<b>TOTAL DO PASSIVO</b>	<b>2.849,60</b>	<b>2.972,93</b>
<b>SALDO PATRIMONIAL</b>	<b>3.279.089,41</b>	<b>1.784.632,22</b>

**QUADRO DAS CONTAS DE COMPENSAÇÃO (LEI 4.320/64)**

EXERCÍCIO: 2018	PERÍODO(MÊS): DEZEMBRO	
ATOS POTENCIAIS ATIVOS	Exercício Atual	Exercício Anterior
Garantias e Contragarantias Recebidas a Executar	-	-
Direitos Conveniados e Outros Instrumentos Congêneres	-	-
Direitos Contratuais	-	-
Outros Atos Potenciais Ativos	-	-
<b>TOTAL DOS ATOS POTENCIAIS ATIVOS</b>	<b>-</b>	<b>-</b>
ATOS POTENCIAIS PASSIVOS	Exercício Atual	Exercício Anterior
Garantias e Contragarantias Concedidas	-	-
Obrigações Conveniadas e Outros Instrumentos Congêneres	-	-
Obrigações Contratuais	13.614.986,20	12.407.288,69
Outros Atos Potenciais Passivos	-	-
<b>TOTAL DOS ATOS POTENCIAIS PASSIVOS</b>	<b>13.614.986,20</b>	<b>12.407.288,69</b>

**QUADRO DO SUPERÁVIT / DÉFICIT FINANCEIRO (LEI 4.320/64)**

EXERCÍCIO: 2018	PERÍODO(MÊS): DEZEMBRO	
DESTINAÇÃO DE RECURSOS	Exercício Atual	Exercício Anterior
0 Recursos Ordinários	2.027.842,60	863.870,63
<b>Total</b>	<b>2.027.842,60</b>	<b>863.870,63</b>

**DEMONSTRAÇÃO DAS VARIAÇÕES PATRIMONIAIS**

**26901 - FUNDO MUNICIPAL DE DESENVOLVIMENTO ECONOMICO**

**EXERCÍCIO: 2018**

**PERÍODO(ATÉ MÊS): DEZEMBRO**

<b>VARIAÇÕES PATRIMONIAIS QUANTITATIVAS</b>	<b>Exercício Atual</b>	<b>Exercício Anterior</b>
<b>VARIAÇÕES PATRIMONIAIS AUMENTATIVAS</b>	<b>1.857.552,67</b>	<b>692.090,80</b>
IMPOSTOS, TAXAS E CONTRIBUIÇÕES DE MELHORIA	-	-
CONTRIBUIÇÕES	-	-
<b>EXPLORAÇÃO E VENDA DE BENS, SERVIÇOS E DIREITOS</b>	<b>5.000,61</b>	-
EXPLORAÇÃO DE BENS E DIREITOS E PRESTAÇÃO DE SERVIÇOS	5.000,61	-
<b>VARIAÇÕES PATRIMONIAIS AUMENTATIVAS FINANCEIRAS</b>	<b>32.829,97</b>	<b>36.723,45</b>
REMUNERAÇÃO DE DEPÓSITOS BANCÁRIOS E APLICAÇÕES FINANCEIRAS	32.829,97	36.723,45
<b>TRANSFERÊNCIAS E DELEGAÇÕES RECEBIDAS</b>	<b>1.816.181,54</b>	<b>640.948,27</b>
TRANSFERÊNCIAS INTRAGOVERNAMENTAIS	693.525,46	251.716,92
TRANSFERÊNCIAS DAS INSTITUIÇÕES PRIVADAS	1.122.656,08	389.231,35
<b>VALORIZAÇÃO E GANHOS COM ATIVOS E DESINCORPORAÇÃO DE PASSIVOS</b>	-	-
<b>OUTRAS VARIAÇÕES PATRIMONIAIS AUMENTATIVAS</b>	<b>3.540,55</b>	<b>14.419,08</b>
DIVERSAS VARIAÇÕES PATRIMONIAIS AUMENTATIVAS	3.540,55	14.419,08
<b>VARIAÇÃO PATRIMONIAL DIMINUTIVA</b>	<b>365.618,81</b>	<b>195.840,17</b>
<b>PESSOAL E ENCARGOS</b>	-	-
<b>BENEFÍCIOS PREVIDENCIÁRIOS E ASSISTENCIAIS</b>	-	-
<b>USO DE BENS, SERVIÇOS E CONSUMO DE CAPITAL FIXO</b>	<b>145.265,17</b>	<b>195.702,12</b>
USO DE MATERIAL DE CONSUMO	8.891,77	111.485,84
SERVIÇOS	136.373,40	84.216,28
<b>VPD - VARIAÇÕES PATRIMONIAIS DIMINUTIVAS FINANCEIRAS</b>	-	-
<b>TRANSFERÊNCIAS E DELEGAÇÕES CONCEDIDAS</b>	-	-
<b>DESVALORIZAÇÃO E PERDA DE ATIVOS</b>	<b>220.353,64</b>	-
DESINCORPORAÇÃO DE ATIVOS	220.353,64	-
<b>TRIBUTÁRIAS</b>	-	<b>138,05</b>
IMPOSTOS, TAXAS E CONTRIBUIÇÕES DE MELHORIA	-	138,05
<b>CUSTO DAS MERCADORIAS E DOS PRODUTOS VENDIDOS, E DOS SERVIÇOS</b>	-	-
<b>OUTRAS VARIAÇÕES PATRIMONIAIS DIMINUTIVAS</b>	-	-
<b>Resultado Patrimonial do Período</b>	<b>1.491.933,86</b>	<b>496.250,63</b>
<b>VARIAÇÕES PATRIMONIAIS QUALITATIVAS</b>	<b>Exercício Atual</b>	<b>Exercício Anterior</b>
INCORPORAÇÃO DE ATIVOS	550.884,10	-
DESINCORPORAÇÃO DE PASSIVOS	-	-
INCORPORAÇÃO DE PASSIVOS	-	-
DESINCORPORAÇÃO DE ATIVOS	-	928,11

DEMONSTRATIVO DA DÍVIDA FLUTUANTE - ANEXO 17 da Lei 4.320/64

DESCRIÇÃO	SALDO ANTERIOR	MOVIMENTAÇÃO NO EXERCÍCIO			SALDO PARA O EXERCÍCIO SEGUINTE
		INSCRIÇÃO / REC. EXTRA-ORÇ.	BAIXA / DESP. EXTRA-ORÇ.	PRESCRIÇÃO / CANCELAMENTO	
<b>RESTOS A PAGAR</b>	<b>2.972,93</b>	<b>2.849,60</b>	<b>2.938,45</b>	<b>34,48</b>	<b>2.849,60</b>
DEPÓSITOS E VALORES RESTITUÍVEIS	-	-	-	-	-
<b>CONSIGNAÇÕES</b>	<b>-</b>	<b>8.589,65</b>	<b>8.589,65</b>	<b>-</b>	<b>-</b>
INSS	-	-	-	-	-
ISS	-	6.613,55	6.613,55	-	-
IRRF	-	1.976,10	1.976,10	-	-
IPM	-	-	-	-	-
OUTRAS CONSIGNAÇÕES	-	-	-	-	-
<b>TOTAL</b>	<b>2.972,93</b>	<b>11.439,25</b>	<b>11.528,10</b>	<b>34,48</b>	<b>2.849,60</b>

DEMONSTRAÇÃO DO FLUXO DE CAIXA

26901 - FUNDO MUNICIPAL DE DESENVOLVIMENTO ECONOMICO

EXERCÍCIO: 2018

PERÍODO(ATÉ MÊS): DEZEMBRO

FLUXOS DE CAIXA DAS ATIVIDADES DAS OPERAÇÕES	Exercício Atual	Exercício Anterior
<b>INGRESSOS</b>	<b>1.866.142,32</b>	<b>715.224,05</b>
<b>RECEITAS DERIVADAS E ORIGINÁRIAS</b>	<b>41.371,13</b>	<b>51.142,53</b>
Receita Tributária	-	-
Receita de Contribuições	-	-
Receita Patrimonial	8.541,16	-
Receita Agropecuária	-	-
Receita Industrial	-	-
Receita de Serviços	-	-
Remuneração das Disponibilidades	32.829,97	36.723,45
Outras Receitas Derivadas e Originárias	-	14.419,08
<b>TRANSFERÊNCIAS CORRENTES RECEBIDAS</b>	<b>1.122.656,08</b>	<b>640.948,27</b>
Intergovernamentais	-	-
Intragovernamentais	-	251.716,92
Outras Transferências Correntes	1.122.656,08	389.231,35
<b>RECEBIMENTOS EXTRA ORÇAMENTÁRIOS</b>	<b>702.115,11</b>	<b>23.133,25</b>
Depósitos Terceiros Passivos - Recebidos	-	-
Recebimentos de Consignações	8.589,65	23.133,25
Transferências Financeiras Recebidas	693.525,46	-
Outros recebimentos Extra orçamentários	-	-
<b>DESEMBOLSOS</b>	<b>151.409,58</b>	<b>277.213,51</b>
<b>PESSOAL E OUTRAS DESP. CORRENTES</b>	<b>142.819,93</b>	<b>172.791,77</b>
Administração	7.584,81	63.564,77
Trabalho	135.235,12	109.227,00
<b>JUROS E ENCARGOS DA DÍVIDA</b>	-	-
Juros e Correção Monetária da Dívida Interna	-	-
Juros e Correção Monetária da Dívida Externa	-	-
Outros Encargos da Dívida	-	-
<b>TRANSFERÊNCIAS CONCEDIDAS</b>	-	-
Intergovernamentais	-	-
Intragovernamentais	-	-
Outras Transferências Concedidas	-	-
<b>PAGAMENTOS EXTRA ORÇAMENTÁRIOS</b>	<b>8.589,65</b>	<b>104.421,74</b>
Depósitos Terceiros Passivos - Devolução	-	-
Pagamentos de Consignações	8.589,65	23.133,25
Pagamentos de Restos a Pagar	-	<b>81.288,49</b>
Não Processados	-	81.288,49
Transferências Financeiras Concedidas	-	-
Outros Pagamentos Extra Orçamentários	-	-
<b>FLUXO DE CAIXA LÍQUIDO DAS ATIVIDADES DAS OPERAÇÕES</b>	<b>1.714.732,74</b>	<b>438.010,54</b>

**DEMONSTRAÇÃO DO FLUXO DE CAIXA**

**26901 - FUNDO MUNICIPAL DE DESENVOLVIMENTO ECONOMICO**

**EXERCÍCIO: 2018**

**PERÍODO(ATÉ MÊS): DEZEMBRO**

<b>FLUXOS DE CAIXA DAS ATIVIDADES DE INVESTIMENTO</b>	<b>Exercício Atual</b>	<b>Exercício Anterior</b>
<b>INGRESSOS</b>	-	<b>928,11</b>
Alienações de Bens	-	-
Amortização de Empréstimos e Financiamentos Concedidos	-	928,11
Outras Receitas de Capital	-	-
Outros Ingressos de Investimentos	-	-
<b>DESEMBOLSOS</b>	<b>550.884,10</b>	-
Aquisição de Ativo não Circulante	-	-
Concessão de Empréstimos e Financiamentos	550.884,10	-
Outros Desembolsos de Investimentos	-	-
<b>FLUXO DE CAIXA LÍQUIDO DAS ATIVIDADES DE INVESTIMENTO</b>	<b>(550.884,10)</b>	<b>928,11</b>
<b>FLUXOS DE CAIXA DAS ATIVIDADES DE FINANCIAMENTO</b>	<b>Exercício Atual</b>	<b>Exercício Anterior</b>
<b>INGRESSOS</b>	-	-
Operações de Crédito	-	-
Integralização do Capital Social de Empresas Dependentes	-	-
Transferências de Capital	-	-
<b>DESEMBOLSOS</b>	-	-
Amortização/Refinanciamento da Dívida	-	-
Outros desembolsos de financiamento	-	-
<b>FLUXO DE CAIXA LÍQUIDO DAS ATIVIDADES DE FINANCIAMENTO</b>	-	-
<b>GERAÇÃO LÍQUIDA DE CAIXA E EQUIVALENTE DE CAIXA</b>	<b>1.163.848,64</b>	<b>438.938,65</b>
<b>CAIXA E EQUIVALENTE DE CAIXA INICIAL</b>	<b>866.843,56</b>	<b>427.904,91</b>
<b>CAIXA E EQUIVALENTE DE CAIXA FINAL</b>	<b>2.030.692,20</b>	<b>866.843,56</b>





Prefeitura de  
**Fortaleza**

**FUNDO MUNICIPAL DO JOVEM EMPREENDEDOR**  
**UNIDADE ORÇAMENTÁRIA: 26 902**

DEMONSTRATIVO DA RECEITA E DESPESA SEGUNDO AS CATERGORIAS ECONOMICAS - ANEXO 01 DA LEI 4.320/64

26902 - FUNDO MUNICIPAL DO JOVEM EMPREENDEDOR

EXERCÍCIO: 2018 PERÍODO(ATÉ MÊS): DEZEMBRO

RECEITAS		DESPESAS	
<b>RECEITAS CORRENTES</b>	<b>7.002,21</b>	<b>DESPESAS CORRENTES</b>	<b>3.711,20</b>
Receita Tributária	-	Pessoal e Encargos Sociais	-
Receita de Contribuições	-	Juros e Encargos da Dívida	-
Receita Patrimonial	1.713,39	Outras Despesas Correntes	3.711,20
Receita Agropecuária	-		
Receita Industrial	-		
Receita de Serviços	-		
Transferências Correntes	-		
Outras Receitas Correntes	5.288,82		
Dedução para Formação do FUNDEB	-		
<b>SUPERÁVIT CORRENTE</b>	<b>3.291,01</b>	<b>DÉFICIT CORRENTE</b>	<b>-</b>
<b>RECEITAS DE CAPITAL</b>	<b>50.060,93</b>	<b>DESPESAS DE CAPITAL</b>	<b>-</b>
Operações de Crédito	-	Investimento	-
Alienação de Bens	-	Inversões Financeira	-
Amortizações de Empréstimos	50.060,93	Amortização da Dívida	-
Transferências de Capital	-		
Outras Receitas de Capital	-		
<b>REPASSE RECEBIDO</b>	<b>2.955,84</b>	<b>REPASSE CONCEDIDO</b>	<b>-</b>
<b>TOTAL DA RECEITA</b>	<b>60.018,98</b>	<b>TOTAL DA DESPESA</b>	<b>3.711,20</b>
<b>DÉFICIT</b>	<b>-</b>	<b>SUPERÁVIT</b>	<b>56.307,78</b>
<b>TOTAL</b>	<b>60.018,98</b>	<b>TOTAL</b>	<b>60.018,98</b>

RESUMO

RECEITAS		DESPESAS	
RECEITAS CORRENTES	7.002,21	DESPESAS CORRENTES	3.711,20
RECEITAS DE CAPITAL	50.060,93	DESPESAS DE CAPITAL	-
REPASSE RECEBIDO	2.955,84	REPASSE CONCEDIDO	-
DÉFICIT	-	SUPERÁVIT	56.307,78
<b>TOTAL</b>	<b>60.018,98</b>	<b>TOTAL</b>	<b>60.018,98</b>

PREFEITURA MUNICIPAL DE FORTALEZA

EXERCÍCIO DE 2018

ANEXO 2

ORÇAMENTO GERAL

26902 - FUNDO MUNICIPAL DO JOVEM EMPREENDEDOR

CÓDIGO	ESPECIFICAÇÃO	NATUREZA DA DESPESA		
		ELEMENTO	MODALIDADE	CATEGORIA / GRUPO
3.0.0.0.00	DESPESAS CORRENTES			3.711,20
3.3.0.0.00	OUTRAS DESPESAS CORRENTES			3.711,20
3.3.9.0.00	APLICACOES DIRETAS		3.711,20	
3.3.9.0.39	OUTROS SERVICOS DE TERCEIROS - PESSOA JURIDICA	3.286,05		
3.3.9.0.92	DESPESAS DE EXERCICIOS ANTERIORES	425,15		
<b>TOTAL</b>				<b>3.711,20</b>

PREFEITURA MUNICIPAL DE FORTALEZA

EXERCÍCIO DE 2018

ANEXO 6

ORÇAMENTO GERAL

26902 - FUNDO MUNICIPAL DO JOVEM EMPREENDEDOR

CÓDIGO	ESPECIFICAÇÃO	PROGRAMA DE TRABALHO		
		PROJETO	ATIVIDADE	TOTAL
11.000.0000.0000.0000	TRABALHO		3.711,20	3.711,20
11.333.0000.0000.0000	EMPREGABILIDADE		3.711,20	3.711,20
11.333.0001.0000.0000	GESTAO E MANUTENCAO		3.711,20	3.711,20
11.333.0001.2016.0000	MANUTENCAO E FUNCIONAMENTO ADMINISTRATIVO		3.711,20	3.711,20
11.333.0001.2016.0028	MANUTENCAO E FUNCIONAMENTO ADMINISTRATIVO		3.711,20	3.711,20
<b>TOTAL</b>			<b>3.711,20</b>	<b>3.711,20</b>

PREFEITURA MUNICIPAL DE FORTALEZA

EXERCÍCIO DE 2018

ANEXO 7

ORÇAMENTO GERAL

26902 - FUNDO MUNICIPAL DO JOVEM EMPREENDEDOR

PROGRAMA DE TRABALHO

CÓDIGO	ESPECIFICAÇÃO	PROJETO	ATIVIDADE	TOTAL
11.000.0000.0000.0000	TRABALHO		3.711,20	3.711,20
11.333.0000.0000.0000	EMPREGABILIDADE		3.711,20	3.711,20
11.333.0001.0000.0000	GESTAO E MANUTENCAO		3.711,20	3.711,20
11.333.0001.2016.0000	MANUTENCAO E FUNCIONAMENTO ADMINISTRATIVO		3.711,20	3.711,20
11.333.0001.2016.0028	MANUTENCAO E FUNCIONAMENTO ADMINISTRATIVO		3.711,20	3.711,20
<b>TOTAL</b>			<b>3.711,20</b>	<b>3.711,20</b>

PREFEITURA MUNICIPAL DE FORTALEZA

EXERCÍCIO DE 2018

ANEXO 8

ORÇAMENTO GERAL

26902 - FUNDO MUNICIPAL DO JOVEM EMPREENDEDOR

PROGRAMA DE TRABALHO

CÓDIGO	ESPECIFICAÇÃO	ORDINÁRIO	VINCULADO	TOTAL
11.000.0000.0000.0000	TRABALHO	3.711,20		3.711,20
11.333.0000.0000.0000	EMPREGABILIDADE	3.711,20		3.711,20
11.333.0001.0000.0000	GESTAO E MANUTENCAO	3.711,20		3.711,20
11.333.0001.2016.0000	MANUTENCAO E FUNCIONAMENTO ADMINISTRATIVO	3.711,20		3.711,20
11.333.0001.2016.0028	MANUTENCAO E FUNCIONAMENTO ADMINISTRATIVO	3.711,20		3.711,20
<b>TOTAL</b>		<b>3.711,20</b>		<b>3.711,20</b>

PREFEITURA MUNICIPAL DE FORTALEZA

26902 - FUNDO MUNICIPAL DO JOVEM EMPREENDEDOR

EXERCÍCIO DE 2018

ANEXO 9

ORÇAMENTO GERAL

DEMONSTRATIVO DAS DESPESAS POR ÓRGÃO E FUNÇÃO

	TRABALHO	EDUCACAO	CULTURA	DIREITOS DA CIDADANIA
FUNDO MUNICIPAL DO JOVEM EMPREENDEDOR	3.711,20	-	-	-
<b>TOTAL</b>				<b>3.711,20</b>

**PREFEITURA MUNICIPAL DE FORTALEZA**  
**DEMONSTRATIVO DA RECEITA ORÇADA COM A ARRECADADA - ANEXO 10 DA LEI 4.320/64**  
**26902 - FUNDO MUNICIPAL DO JOVEM EMPREENDEDOR**

Exercício 2018

Código da Receita	Descrição da Receita	Previsão	Arrecadado	Diferença	
				Para Mais	Para Menos
1.0.0.0.0.0.00.00	RECEITAS CORRENTES	-	7.002,21	7.002,21	
1.3.0.0.0.0.00.00	RECEITA PATRIMONIAL	-	1.713,39	1.713,39	
1.3.2.0.0.0.00.00	VALORES MOBILIARIOS	-	1.713,39	1.713,39	
1.3.2.1.0.0.00.00	JUROS E CORRECOES MONETARIAS	-	1.713,39	1.713,39	
1.3.2.1.0.0.10.00	REMUNERACAO DE DEPOSITOS BANCARIOS	-	1.713,39	1.713,39	
1.3.2.1.0.0.11.00	REMUNERACAO DE DEPOSITOS BANCARIOS - PRINCIPAL	-	1.713,39	1.713,39	
1.3.2.1.0.0.11.10	REMUNERACAO DE DEPOSITOS BANCARIOS - VINCULADOS - OUTROS	-	713,60	713,60	
1.3.2.1.0.0.11.13	REMUNERACAO DE DEPOSITOS BANCARIOS - PRINCIPAL - NAO VINCULADOS - OUTROS	-	999,79	999,79	
1.9.0.0.0.0.00.00	OUTRAS RECEITAS CORRENTES	-	5.288,82	5.288,82	
1.9.2.0.0.0.00.00	INDENIZACOES, RESTITUICOES E RESSARCIMENTOS	-	5.288,82	5.288,82	
1.9.2.2.0.0.00.00	RESTITUICOES	-	5.288,82	5.288,82	
1.9.2.2.9.9.00.00	OUTRAS RESTITUICOES	-	5.288,82	5.288,82	
1.9.2.2.9.9.10.00	OUTRAS RESTITUICOES	-	5.288,82	5.288,82	
1.9.2.2.9.9.11.00	OUTRAS RESTITUICOES - PRINCIPAL	-	5.288,82	5.288,82	
1.9.2.2.9.9.11.03	OUTRAS RESTITUICOES - PRINCIPAL - DEMAIS RESTITUICOES	-	5.288,82	5.288,82	
2.0.0.0.0.0.00.00	RECEITAS DE CAPITAL	-	50.060,93	50.060,93	
2.3.0.0.0.0.00.00	AMORTIZACAO DE EMPRESTIMOS	-	50.060,93	50.060,93	
2.3.0.0.0.6.00.00	AMORTIZACAO DE EMPRESTIMOS CONTRATUAIS	-	50.060,93	50.060,93	
2.3.0.0.0.6.10.00	AMORTIZACAO DE EMPRESTIMOS CONTRATUAIS	-	50.060,93	50.060,93	
2.3.0.0.0.6.11.00	AMORTIZACAO DE EMPRESTIMOS CONTRATUAIS - PRINCIPAL	-	50.060,93	50.060,93	
<b>Total:</b>		-	<b>57.063,14</b>	<b>57.063,14</b>	-

ORÇAMENTO GERAL

26902 - FUNDO MUNICIPAL DO JOVEM EMPREENDEDOR

CÓDIGO	ESPECIFICAÇÃO	NATUREZA DA DESPESA			REALIZADA EMPENHADA NO ANO	DIFERENÇA SALDO A EMPENHAR
		CRÉDITOS ORÇAMENTÁRIOS E SUPLEMENTARES	CRÉDITOS ESPECIAIS E EXTRAORDINÁRIOS	TOTAL		
3.0.0.0.00	DESPESAS CORRENTES	72.300,00		72.300,00	3.711,20	68.588,80
3.3.0.0.00	OUTRAS DESPESAS CORRENTES	72.300,00		72.300,00	3.711,20	68.588,80
4.0.0.0.00	DESPESAS DE CAPITAL	988.000,00		988.000,00		988.000,00
4.5.0.0.00	INVERSOES FINANCEIRAS	988.000,00		988.000,00		988.000,00
	<b>TOTAL</b>	<b>1.060.300,00</b>		<b>1.060.300,00</b>	<b>3.711,20</b>	<b>1.056.588,80</b>

**BALANÇO ORÇAMENTÁRIO**
**26902 - FUNDO MUNICIPAL DO JOVEM EMPREENDEDOR**
**EXERCÍCIO: 2018 PERÍODO (ATÉ MÊS): DEZEMBRO**

RECEITAS ORÇAMENTÁRIAS	PREVISÃO INICIAL (a)	PREVISÃO ATUALIZADA (b)	RECEITAS REALIZADAS (c)	SALDO (d) = (c-b)
<b>RECEITAS CORRENTES (I)</b>	-	-	<b>7.002,21</b>	<b>7.002,21</b>
Receita Tributária	-	-	-	-
Receita de Contribuições	-	-	-	-
Receita Patrimonial	-	-	1.713,39	1.713,39
Receita Agropecuária	-	-	-	-
Receita Industrial	-	-	-	-
Receita de Serviços	-	-	-	-
Transferências Correntes	-	-	-	-
Outras Receitas Correntes	-	-	5.288,82	5.288,82
<b>RECEITAS DE CAPITAL (II)</b>	-	-	<b>50.060,93</b>	<b>50.060,93</b>
Operações de Crédito	-	-	-	-
Alienação de Bens	-	-	-	-
Amortização de Empréstimos	-	-	50.060,93	50.060,93
Transferências de Capital	-	-	-	-
Outras Receitas de Capital	-	-	-	-
<b>RECURSOS ARRECADADOS EM EXERCÍCIOS ANTERIORES (III)</b>	-	-	-	-
<b>SUBTOTAL DAS RECEITAS (IV) = (I + II + III)</b>	-	-	<b>57.063,14</b>	<b>57.063,14</b>
<b>OPERAÇÕES DE CRÉDITO / REFINANCIAMENTO (V)</b>	-	-	-	-
Operações de Crédito Internas	-	-	-	-
Mobiliária	-	-	-	-
Contratual	-	-	-	-
Operações de Crédito Externas	-	-	-	-
Mobiliária	-	-	-	-
Contratual	-	-	-	-
<b>SUBTOTAL COM REFINANCIAMENTO (VI) = (IV + V)</b>	-	-	<b>57.063,14</b>	<b>57.063,14</b>
<b>REPASSES RECEBIDOS (VII)</b>	<b>1.098.300,00</b>	<b>1.060.300,00</b>	<b>2.955,84</b>	<b>(1.057.344,16)</b>
<b>DÉFICIT (VIII)</b>	-	-	-	-
<b>TOTAL (IX) = (VI + VII + VIII)</b>	<b>1.098.300,00</b>	<b>1.060.300,00</b>	<b>60.018,98</b>	<b>(1.000.281,02)</b>
<b>SALDOS DE EXERCÍCIOS ANTERIORES</b>	-	-	-	-
Superávit Financeiro	-	-	-	-
Reabertura de Créditos Adicionais	-	-	-	-

**BALANÇO ORÇAMENTÁRIO**

**26902 - FUNDO MUNICIPAL DO JOVEM EMPREENDEDOR**

**EXERCÍCIO: 2018 PERÍODO (ATÉ MÊS): DEZEMBRO**

<b>DESPESAS ORÇAMENTÁRIAS</b>	<b>DOTAÇÃO INICIAL (e)</b>	<b>DOTAÇÃO ATUALIZADA (f)</b>	<b>DESPESAS EMPENHADAS (g)</b>	<b>DESPESAS LIQUIDADAS (h)</b>	<b>DESPESAS PAGAS (i)</b>	<b>SALDO DA DOTAÇÃO (j) = (f-g)</b>
<b>DESPESAS CORRENTES (X)</b>	<b>100.300,00</b>	<b>72.300,00</b>	<b>3.711,20</b>	<b>2.955,84</b>	<b>2.955,84</b>	<b>68.588,80</b>
Pessoal e Encargos Sociais	-	-	-	-	-	-
Juros e Encargos da Dívida	-	-	-	-	-	-
Outras Despesas Correntes	100.300,00	72.300,00	3.711,20	2.955,84	2.955,84	68.588,80
<b>DESPESAS DE CAPITAL (XI)</b>	<b>998.000,00</b>	<b>988.000,00</b>	-	-	-	<b>988.000,00</b>
Investimentos	10.000,00	-	-	-	-	-
Inversões Financeiras	988.000,00	988.000,00	-	-	-	988.000,00
Amortização da Dívida	-	-	-	-	-	-
<b>RESERVA DE CONTINGÊNCIA (XII)</b>	-	-	-	-	-	-
<b>RESERVA DO RPPS (XIII)</b>	-	-	-	-	-	-
<b>SUBTOTAL DAS DESPESAS (XIV) = (X+XI+XII+XIII)</b>	<b>1.098.300,00</b>	<b>1.060.300,00</b>	<b>3.711,20</b>	<b>2.955,84</b>	<b>2.955,84</b>	<b>1.056.588,80</b>
<b>AMORTIZAÇÃO DA DÍV. / REFINANCIAMENTO (XV)</b>	-	-	-	-	-	-
Amortização da Dívida Interna	-	-	-	-	-	-
Dívida Mobiliária	-	-	-	-	-	-
Outras Dívidas	-	-	-	-	-	-
Amortização da Dívida Externa	-	-	-	-	-	-
Dívida Mobiliária	-	-	-	-	-	-
Outras Dívidas	-	-	-	-	-	-
<b>SUBTOTAL C/ REFINANCIAMENTO (XVI) = (XIV+XV)</b>	<b>1.098.300,00</b>	<b>1.060.300,00</b>	<b>3.711,20</b>	<b>2.955,84</b>	<b>2.955,84</b>	<b>1.056.588,80</b>
<b>REPASSES CONCEDIDOS (XVII)</b>	-	-	-	-	-	-
<b>SUPERÁVIT (XVIII)</b>	-	-	<b>56.307,78</b>	-	-	<b>(56.307,78)</b>
<b>TOTAL (XIX) = (XVI + XVII + XVIII)</b>	<b>1.098.300,00</b>	<b>1.060.300,00</b>	<b>60.018,98</b>	<b>2.955,84</b>	<b>2.955,84</b>	<b>1.000.281,02</b>



26902 - FUNDO MUNICIPAL DO JOVEM EMPREENDEDOR

EXERCÍCIO: 2018 PERÍODO (ATÉ MÊS): DEZEMBRO

RESTOS A PAGAR PROCESSADOS E NÃO PROCESSADOS LIQUIDADOS					
RESTOS A PAGAR PROCESSADOS	INSCRITOS		PAGOS (c)	CANCELADOS (d)	SALDO (e) = (a + b - c - d)
	EM EXERCÍCIOS ANTERIORES (a)	EM 31 DEZ. EXER. ANTERIOR (b)			
<b>DESPESAS CORRENTES</b>	-	300,00	300,00	-	-
Pessoal e Encargos Sociais	-	-	-	-	-
Juros e Encargos da Dívida	-	-	-	-	-
Outras Despesas Correntes	-	300,00	300,00	-	-
<b>DESPESAS DE CAPITAL</b>	34.517,70	-	-	-	34.517,70
Investimentos	-	-	-	-	-
Inversões Financeiras	34.517,70	-	-	-	34.517,70
Amortização da Dívida	-	-	-	-	-
<b>TOTAL</b>	34.517,70	300,00	300,00	-	34.517,70

RESTOS A PAGAR NÃO PROCESSADOS						
RESTOS A PAGAR NÃO PROCESSADOS	INSCRITOS		LIQUIDADOS (c)	PAGOS (d)	CANCELADOS (e)	SALDO (f) = (a + b - d - e)
	EM EXERCÍCIOS ANTERIORES (a)	EM 31 DEZ. EXER. ANTERIOR (b)				
<b>DESPESAS CORRENTES</b>	-	2.155,51	2.155,51	2.155,51	-	-
Pessoal e Encargos Sociais	-	-	-	-	-	-
Juros e Encargos da Dívida	-	-	-	-	-	-
Outras Despesas Correntes	-	2.155,51	2.155,51	2.155,51	-	-
<b>DESPESAS DE CAPITAL</b>	-	-	-	-	-	-
Investimentos	-	-	-	-	-	-
Inversões Financeiras	-	-	-	-	-	-
Amortização da Dívida	-	-	-	-	-	-
<b>TOTAL</b>	-	2.155,51	2.155,51	2.155,51	-	-

**BALANÇO FINANCEIRO**

**26902 - FUNDO MUNICIPAL DO JOVEM EMPREENDEDOR**

**EXERCÍCIO: 2018 SITUAÇÃO: EMPENHADO PERÍODO (ATÉ MÊS): DEZEMBRO**

INGRESSOS	Exercício Atual	Exercício Anterior
<b>Receita Orçamentária (I)</b>	<b>57.063,14</b>	<b>18.691,84</b>
Ordinária	51.060,72	1.302,33
Vinculada	6.002,42	17.389,51
Recursos Vinculados à Educação	-	-
Recursos Vinculados à Saúde	-	-
Recursos Vinculados à Previdência Social - RPPS	-	-
Recursos Vinculados à Previdência Social - RGPS	-	-
Recursos Vinculados à Seguridade Social	-	-
Outras Destinações de Recursos	6.002,42	17.389,51
(-) Deduções da Receita Orçamentária	-	-
<b>Transferências Financ. Recebidas (II)</b>	<b>5.384,60</b>	<b>172.839,92</b>
Transferências Recebidas para a Execução Orçamentária	2.955,84	79.691,99
Transferências Recebidas Independentes de Execução Orçamentária	2.428,76	93.147,93
Transferências Recebidas para Aportes de recursos para o RPPS	-	-
Transferências Recebidas para Aportes de recursos para o RGPS	-	-
<b>Recebimentos Extraorçamentários (III)</b>	<b>755,36</b>	<b>95.747,63</b>
Inscrição de Restos a Pagar Não Processados	755,36	2.155,51
Inscrição de Restos a Pagar Processados	-	300,00
Depósitos Restituíveis e Valores Vinculados	-	93.292,12
Outros Recebimentos Extra Orçamentários	-	-
<b>Saldo do Ex. Anterior (IV)</b>	<b>51.067,43</b>	<b>74.683,39</b>
Caixa e Equivalentes de Caixa	51.067,43	74.683,39
Depósitos Restituíveis e Valores Vinculados	-	-
<b>TOTAL (V) = (I+II+III+IV)</b>	<b>114.270,53</b>	<b>361.962,78</b>

**BALANÇO FINANCEIRO**

**26902 - FUNDO MUNICIPAL DO JOVEM EMPREENDEDOR**

**EXERCÍCIO: 2018 SITUAÇÃO: EMPENHADO PERÍODO (ATÉ MÊS): DEZEMBRO**

<b>DISPÊNDIOS</b>	<b>Exercício Atual</b>	<b>Exercício Anterior</b>
<b>Despesa Orçamentária (VI)</b>	<b>3.711,20</b>	<b>82.416,71</b>
Ordinária	3.711,20	6.829,72
Vinculada	-	75.586,99
Recursos Destinados à Educação	-	-
Recursos Destinados à Saúde	-	-
Recursos Destinados à Previdência Social – RPPS	-	-
Recursos Destinados à Previdência Social – RGPS	-	-
Recursos Destinados à Seguridade Social	-	-
Outras Destinações de Recursos	-	75.586,99
<b>Transferências Financ. Concedidas (VII)</b>	<b>-</b>	<b>42.038,59</b>
Transferências Concedidas para a Execução Orçamentária	-	42.038,59
Transferências Concedidas Independentes de Execução Orçamentária	-	-
Transferências Concedidas para Aportes de recursos para o RPPS	-	-
Transferências Concedidas para Aportes de recursos para o RGPS	-	-
<b>Pagamentos Extra Orçamentários (VIII)</b>	<b>2.455,51</b>	<b>186.440,05</b>
Pagamentos de Restos a Pagar Não Processados	2.155,51	60.531,58
Pagamentos de Restos a Pagar Processados	300,00	32.616,35
Depósitos Restituíveis e Valores Vinculados	-	93.292,12
Outros Pagamentos Extra Orçamentários	-	-
<b>Saldo para o Ex. Seguinte (IX)</b>	<b>108.103,82</b>	<b>51.067,43</b>
Caixa e Equivalentes de Caixa	108.103,82	51.067,43
Depósitos Restituíveis e Valores Vinculados	-	-
<b>TOTAL (X) = (VI+VII+VIII+IX)</b>	<b>114.270,53</b>	<b>361.962,78</b>

**BALANÇO PATRIMONIAL**

**26902 - FUNDO MUNICIPAL DO JOVEM EMPREENDEDOR**

**EXERCÍCIO: 2018**

**PERÍODO(MÊS): DEZEMBRO**

<b>ATIVO</b>	<b>Exercício Atual</b>	<b>Exercício Anterior</b>
<b>ATIVO CIRCULANTE</b>	<b>108.103,82</b>	<b>51.067,43</b>
Caixa e Equivalentes de Caixa	108.103,82	51.067,43
<b>ATIVO NÃO-CIRCULANTE</b>	<b>1.539.993,82</b>	<b>1.589.728,56</b>
Ativo Realizável a Longo Prazo	1.539.993,82	1.589.728,56
Créditos a Longo Prazo	1.539.993,82	1.589.728,56
<b>TOTAL DO ATIVO</b>	<b>1.648.097,64</b>	<b>1.640.795,99</b>

<b>PASSIVO E PATRIMÔNIO LÍQUIDO</b>	<b>Exercício Atual</b>	<b>Exercício Anterior</b>
<b>PASSIVO CIRCULANTE</b>	<b>34.517,70</b>	<b>34.867,70</b>
Fornecedores e Contas a Pagar a Curto Prazo	34.517,70	34.867,70
<b>PASSIVO NÃO-CIRCULANTE</b>	-	-
<b>TOTAL DO PASSIVO</b>	<b>34.517,70</b>	<b>34.867,70</b>
<b>PATRIMÔNIO LÍQUIDO</b>	<b>Exercício Atual</b>	<b>Exercício Anterior</b>
Resultados Acumulados	1.613.579,94	1.605.928,29
Resultado do Exercício	8.063,53	396.043,51
Resultado de Exercícios Anteriores	589.553,12	193.509,61
Ajustes de Exercícios Anteriores	1.015.963,29	1.016.375,17
Outros Resultados	-	-
Ações/Cotas em Tesouraria	-	-
<b>TOTAL DO PATRIMÔNIO LÍQUIDO</b>	<b>1.613.579,94</b>	<b>1.605.928,29</b>
<b>TOTAL DO PASSIVO E PATRIMÔNIO LÍQUIDO</b>	<b>1.648.097,64</b>	<b>1.640.795,99</b>

**QUADRO DOS ATIVOS E PASSIVOS FINANCEIROS E PERMANENTES (LEI 4.320/64)**

EXERCÍCIO: 2018	PERÍODO(MÊS): DEZEMBRO	
ATIVO (I)	Exercício Atual	Exercício Anterior
ATIVO FINANCEIRO	108.103,82	51.067,43
ATIVO PERMANENTE	1.539.993,82	1.589.728,56
<b>TOTAL DO ATIVO</b>	<b>1.648.097,64</b>	<b>1.640.795,99</b>
PASSIVO (II)	Exercício Atual	Exercício Anterior
PASSIVO FINANCEIRO	35.273,06	36.973,21
PASSIVO PERMANENTE	-	-
<b>TOTAL DO PASSIVO</b>	<b>35.273,06</b>	<b>36.973,21</b>
<b>SALDO PATRIMONIAL</b>	<b>1.612.824,58</b>	<b>1.603.822,78</b>

**QUADRO DAS CONTAS DE COMPENSAÇÃO (LEI 4.320/64)**

EXERCÍCIO: 2018	PERÍODO(MÊS): DEZEMBRO	
ATOS POTENCIAIS ATIVOS	Exercício Atual	Exercício Anterior
Garantias e Contragarantias Recebidas a Executar	-	-
Direitos Conveniados e Outros Instrumentos Congêneres	-	-
Direitos Contratuais	-	-
Outros Atos Potenciais Ativos	-	-
<b>TOTAL DOS ATOS POTENCIAIS ATIVOS</b>	<b>-</b>	<b>-</b>
ATOS POTENCIAIS PASSIVOS	Exercício Atual	Exercício Anterior
Garantias e Contragarantias Concedidas	-	-
Obrigações Conveniadas e Outros Instrumentos Congêneres	-	-
Obrigações Contratuais	177.028,84	144.261,14
Outros Atos Potenciais Passivos	-	-
<b>TOTAL DOS ATOS POTENCIAIS PASSIVOS</b>	<b>177.028,84</b>	<b>144.261,14</b>

**QUADRO DO SUPERÁVIT / DÉFICIT FINANCEIRO (LEI 4.320/64)**

EXERCÍCIO: 2018	PERÍODO(MÊS): DEZEMBRO	
DESTINAÇÃO DE RECURSOS	Exercício Atual	Exercício Anterior
0 Recursos Ordinários	72.010,14	19.276,02
70 Recursos de Operações de Crédito	820,62	(5.181,80)
<b>Total</b>	<b>72.830,76</b>	<b>14.094,22</b>

**DEMONSTRAÇÃO DAS VARIAÇÕES PATRIMONIAIS**

**26902 - FUNDO MUNICIPAL DO JOVEM EMPREENDEDOR**

**EXERCÍCIO: 2018**

**PERÍODO(ATÉ MÊS): DEZEMBRO**

<b>VARIAÇÕES PATRIMONIAIS QUANTITATIVAS</b>	<b>Exercício Atual</b>	<b>Exercício Anterior</b>
<b>VARIAÇÕES PATRIMONIAIS AUMENTATIVAS</b>	<b>12.699,73</b>	<b>502.337,89</b>
IMPOSTOS, TAXAS E CONTRIBUIÇÕES DE MELHORIA	-	-
CONTRIBUIÇÕES	-	-
EXPLORAÇÃO E VENDA DE BENS, SERVIÇOS E DIREITOS	-	-
<b>VARIAÇÕES PATRIMONIAIS AUMENTATIVAS FINANCEIRAS</b>	<b>2.026,31</b>	<b>5.072,18</b>
JUROS E ENCARGOS DE MORA	312,92	-
REMUNERAÇÃO DE DEPÓSITOS BANCÁRIOS E APLICAÇÕES FINANCEIRAS	1.713,39	5.072,18
<b>TRANSFERÊNCIAS E DELEGAÇÕES RECEBIDAS</b>	<b>5.384,60</b>	<b>172.839,92</b>
TRANSFERÊNCIAS INTRAGOVERNAMENTAIS	5.384,60	172.839,92
<b>VALORIZAÇÃO E GANHOS COM ATIVOS E DESINCORPORAÇÃO DE PASSIVOS</b>	<b>-</b>	<b>316.925,79</b>
GANHOS COM DESINCORPORAÇÃO DE PASSIVOS	-	316.925,79
<b>OUTRAS VARIAÇÕES PATRIMONIAIS AUMENTATIVAS</b>	<b>5.288,82</b>	<b>7.500,00</b>
DIVERSAS VARIAÇÕES PATRIMONIAIS AUMENTATIVAS	5.288,82	7.500,00
<b>VARIAÇÃO PATRIMONIAL DIMINUTIVA</b>	<b>4.636,20</b>	<b>106.294,38</b>
PESSOAL E ENCARGOS	-	-
BENEFÍCIOS PREVIDENCIÁRIOS E ASSISTENCIAIS	-	-
<b>USO DE BENS, SERVIÇOS E CONSUMO DE CAPITAL FIXO</b>	<b>4.636,20</b>	<b>61.735,79</b>
USO DE MATERIAL DE CONSUMO	1.997,66	-
SERVIÇOS	2.638,54	61.735,79
VPD - VARIAÇÕES PATRIMONIAIS DIMINUTIVAS FINANCEIRAS	-	-
<b>TRANSFERÊNCIAS E DELEGAÇÕES CONCEDIDAS</b>	<b>-</b>	<b>42.038,59</b>
TRANSFERÊNCIAS INTRAGOVERNAMENTAIS	-	42.038,59
<b>DESVALORIZAÇÃO E PERDA DE ATIVOS</b>	<b>-</b>	<b>-</b>
<b>TRIBUTÁRIAS</b>	<b>-</b>	<b>2.520,00</b>
CONTRIBUIÇÕES	-	2.520,00
CUSTO DAS MERCADORIAS E DOS PRODUTOS VENDIDOS, E DOS SERVIÇOS	-	-
<b>OUTRAS VARIAÇÕES PATRIMONIAIS DIMINUTIVAS</b>	<b>-</b>	<b>-</b>
<b>Resultado Patrimonial do Período</b>	<b>8.063,53</b>	<b>396.043,51</b>
<b>VARIAÇÕES PATRIMONIAIS QUALITATIVAS</b>	<b>Exercício Atual</b>	<b>Exercício Anterior</b>
INCORPORAÇÃO DE ATIVOS	-	75.586,99
DESINCORPORAÇÃO DE PASSIVOS	-	-
INCORPORAÇÃO DE PASSIVOS	-	-
DESINCORPORAÇÃO DE ATIVOS	50.060,93	6.119,66

DEMONSTRATIVO DA DÍVIDA FLUTUANTE - ANEXO 17 da Lei 4.320/64

DESCRIÇÃO	SALDO ANTERIOR	MOVIMENTAÇÃO NO EXERCÍCIO			SALDO PARA O EXERCÍCIO SEGUINTE
		INSCRIÇÃO / REC. EXTRA-ORÇ.	BAIXA / DESP. EXTRA-ORÇ.	PRESCRIÇÃO / CANCELAMENTO	
RESTOS A PAGAR	36.973,21	755,36	2.455,51	-	35.273,06
DEPÓSITOS E VALORES RESTITUÍVEIS	-	-	-	-	-
CONSIGNAÇÕES	-	-	-	-	-
INSS	-	-	-	-	-
ISS	-	-	-	-	-
IRRF	-	-	-	-	-
IPM	-	-	-	-	-
OUTRAS CONSIGNAÇÕES	-	-	-	-	-
<b>TOTAL</b>	<b>36.973,21</b>	<b>755,36</b>	<b>2.455,51</b>	<b>-</b>	<b>35.273,06</b>

**DEMONSTRAÇÃO DO FLUXO DE CAIXA**

**26902 - FUNDO MUNICIPAL DO JOVEM EMPREENDEDOR**

**EXERCÍCIO: 2018**

**PERÍODO(ATÉ MÊS): DEZEMBRO**

<b>FLUXOS DE CAIXA DAS ATIVIDADES DAS OPERAÇÕES</b>	<b>Exercício Atual</b>	<b>Exercício Anterior</b>
<b>INGRESSOS</b>	<b>12.386,81</b>	<b>278.704,22</b>
<b>RECEITAS DERIVADAS E ORIGINÁRIAS</b>	<b>7.002,21</b>	<b>12.572,18</b>
Receita Tributária	-	-
Receita de Contribuições	-	-
Receita Patrimonial	-	-
Receita Agropecuária	-	-
Receita Industrial	-	-
Receita de Serviços	-	-
Remuneração das Disponibilidades	1.713,39	5.072,18
Outras Receitas Derivadas e Originárias	5.288,82	7.500,00
<b>TRANSFERÊNCIAS CORRENTES RECEBIDAS</b>	<b>-</b>	<b>172.839,92</b>
Intergovernamentais	-	-
Intragovernamentais	-	172.839,92
Outras Transferências Correntes	-	-
<b>RECEBIMENTOS EXTRA ORÇAMENTÁRIOS</b>	<b>5.384,60</b>	<b>93.292,12</b>
Depósitos Terceiros Passivos - Recebidos	-	84.077,18
Recebimentos de Consignações	-	9.214,94
Transferências Financeiras Recebidas	5.384,60	-
Outros recebimentos Extra orçamentários	-	-
<b>DESEMBOLSOS</b>	<b>5.411,35</b>	<b>232.852,85</b>
<b>PESSOAL E OUTRAS DESP. CORRENTES</b>	<b>5.411,35</b>	<b>4.374,21</b>
Trabalho	5.411,35	4.374,21
<b>JUROS E ENCARGOS DA DÍVIDA</b>	<b>-</b>	<b>-</b>
Juros e Correção Monetária da Dívida Interna	-	-
Juros e Correção Monetária da Dívida Externa	-	-
Outros Encargos da Dívida	-	-
<b>TRANSFERÊNCIAS CONCEDIDAS</b>	<b>-</b>	<b>42.038,59</b>
Intergovernamentais	-	-
Intragovernamentais	-	42.038,59
Outras Transferências Concedidas	-	-
<b>PAGAMENTOS EXTRA ORÇAMENTÁRIOS</b>	<b>-</b>	<b>186.440,05</b>
Depósitos Terceiros Passivos - Devolução	-	84.077,18
Pagamentos de Consignações	-	9.214,94
Pagamentos de Restos a Pagar	-	<b>93.147,93</b>
Processados	-	32.616,35
Não Processados	-	60.531,58
Transferências Financeiras Concedidas	-	-
Outros Pagamentos Extra Orçamentários	-	-
<b>FLUXO DE CAIXA LÍQUIDO DAS ATIVIDADES DAS OPERAÇÕES</b>	<b>6.975,46</b>	<b>45.851,37</b>



**DEMONSTRAÇÃO DO FLUXO DE CAIXA**

**26902 - FUNDO MUNICIPAL DO JOVEM EMPREENDEDOR**

**EXERCÍCIO: 2018**

**PERÍODO(ATÉ MÊS): DEZEMBRO**

<b>FLUXOS DE CAIXA DAS ATIVIDADES DE INVESTIMENTO</b>	<b>Exercício Atual</b>	<b>Exercício Anterior</b>
<b>INGRESSOS</b>	<b>50.060,93</b>	<b>6.119,66</b>
Alienações de Bens	-	-
Amortização de Empréstimos e Financiamentos Concedidos	50.060,93	6.119,66
Outras Receitas de Capital	-	-
Outros Ingressos de Investimentos	-	-
<b>DESEMBOLSOS</b>	<b>-</b>	<b>75.586,99</b>
Aquisição de Ativo não Circulante	-	-
Concessão de Empréstimos e Financiamentos	-	75.586,99
Outros Desembolsos de Investimentos	-	-
<b>FLUXO DE CAIXA LÍQUIDO DAS ATIVIDADES DE INVESTIMENTO</b>	<b>50.060,93</b>	<b>(69.467,33)</b>
<b>FLUXOS DE CAIXA DAS ATIVIDADES DE FINANCIAMENTO</b>	<b>Exercício Atual</b>	<b>Exercício Anterior</b>
<b>INGRESSOS</b>	<b>-</b>	<b>-</b>
Operações de Crédito	-	-
Integralização do Capital Social de Empresas Dependentes	-	-
Transferências de Capital	-	-
<b>DESEMBOLSOS</b>	<b>-</b>	<b>-</b>
Amortização/Refinanciamento da Dívida	-	-
Outros desembolsos de financiamento	-	-
<b>FLUXO DE CAIXA LÍQUIDO DAS ATIVIDADES DE FINANCIAMENTO</b>	<b>-</b>	<b>-</b>
<b>GERAÇÃO LÍQUIDA DE CAIXA E EQUIVALENTE DE CAIXA</b>	<b>57.036,39</b>	<b>(23.615,96)</b>
<b>CAIXA E EQUIVALENTE DE CAIXA INICIAL</b>	<b>51.067,43</b>	<b>74.683,39</b>
<b>CAIXA E EQUIVALENTE DE CAIXA FINAL</b>	<b>108.103,82</b>	<b>51.067,43</b>



Prefeitura de  
**Fortaleza**

**FUNDO MUNICIPAL DO JOVEM EMPREENDEDOR**  
**UNIDADE ORÇAMENTÁRIA: 28 901**

DEMONSTRATIVO DA RECEITA E DESPESA SEGUNDO AS CATERGORIAS ECONOMICAS - ANEXO 01 DA LEI 4.320/64

28901 - FUNDO DE DEFESA DO MEIO AMBIENTE

EXERCÍCIO: 2018 PERÍODO(ATÉ MÊS): DEZEMBRO

RECEITAS		DESPESAS	
<b>RECEITAS CORRENTES</b>	<b>2.720.154,06</b>	<b>DESPESAS CORRENTES</b>	<b>150.683,68</b>
Receita Tributária	1.745.014,29	Pessoal e Encargos Sociais	-
Receita de Contribuições	-	Juros e Encargos da Dívida	-
Receita Patrimonial	97.444,53	Outras Despesas Correntes	150.683,68
Receita Agropecuária	-		
Receita Industrial	-		
Receita de Serviços	-		
Transferências Correntes	-		
Outras Receitas Correntes	877.695,24		
Dedução para Formação do FUNDEB	-		
<b>SUPERÁVIT CORRENTE</b>	<b>2.569.470,38</b>	<b>DÉFICIT CORRENTE</b>	<b>-</b>
<b>RECEITAS DE CAPITAL</b>	<b>-</b>	<b>DESPESAS DE CAPITAL</b>	<b>-</b>
Operações de Crédito	-	Investimento	-
Alienação de Bens	-	Inversões Financeira	-
Amortizações de Empréstimos	-	Amortização da Dívida	-
Transferências de Capital	-		
Outras Receitas de Capital	-		
<b>REPASSE RECEBIDO</b>	<b>735,03</b>	<b>REPASSE CONCEDIDO</b>	<b>597.805,27</b>
<b>TOTAL DA RECEITA</b>	<b>2.720.889,09</b>	<b>TOTAL DA DESPESA</b>	<b>748.488,95</b>
<b>DÉFICIT</b>	<b>-</b>	<b>SUPERÁVIT</b>	<b>1.972.400,14</b>
<b>TOTAL</b>	<b>2.720.889,09</b>	<b>TOTAL</b>	<b>2.720.889,09</b>

RESUMO

RECEITAS		DESPESAS	
RECEITAS CORRENTES	2.720.154,06	DESPESAS CORRENTES	150.683,68
RECEITAS DE CAPITAL	-	DESPESAS DE CAPITAL	-
REPASSE RECEBIDO	735,03	REPASSE CONCEDIDO	597.805,27
DÉFICIT	-	SUPERÁVIT	1.972.400,14
<b>TOTAL</b>	<b>2.720.889,09</b>	<b>TOTAL</b>	<b>2.720.889,09</b>

PREFEITURA MUNICIPAL DE FORTALEZA

EXERCÍCIO DE 2018

ANEXO 2

ORÇAMENTO GERAL

28901 - FUNDO DE DEFESA DO MEIO AMBIENTE

CÓDIGO	ESPECIFICAÇÃO	NATUREZA DA DESPESA		
		ELEMENTO	MODALIDADE	CATEGORIA / GRUPO
3.0.0.0.00	DESPESAS CORRENTES			150.683,68
3.3.0.0.00	OUTRAS DESPESAS CORRENTES			150.683,68
3.3.9.0.00	APLICACOES DIRETAS		150.122,29	
3.3.9.0.14	DIARIAS - CIVIL	4.380,00		
3.3.9.0.30	MATERIAL DE CONSUMO	4.371,98		
3.3.9.0.39	OUTROS SERVICOS DE TERCEIROS - PESSOA JURIDICA	27.182,33		
3.3.9.0.92	DESPESAS DE EXERCICIOS ANTERIORES	104,13		
3.3.9.0.93	INDENIZACOES E RESTITUICOES	114.083,85		
3.3.9.1.00	APLICACAO DIRETA DECORRENTE DE OPERACAO ENTRE ORGAOS, FUNDOS E ENTIDADES INTEGRANTES DOS ORCAMENTOS FISCAL E DA SEGURIDADE SOCIAL		561,39	
3.3.9.1.39	OUTROS SERVICOS DE TERCEIROS - PESSOA JURIDICA	131,46		
3.3.9.1.92	DESPESAS DE EXERCICIOS ANTERIORES	429,93		
<b>TOTAL</b>				<b>150.683,68</b>

PREFEITURA MUNICIPAL DE FORTALEZA

EXERCÍCIO DE 2018

ANEXO 6

ORÇAMENTO GERAL

28901 - FUNDO DE DEFESA DO MEIO AMBIENTE

CÓDIGO	ESPECIFICAÇÃO	PROGRAMA DE TRABALHO		
		PROJETO	ATIVIDADE	TOTAL
18.000.0000.0000.0000	GESTAO AMBIENTAL		150.683,68	150.683,68
18.122.0000.0000.0000	ADMINISTRACAO GERAL		150.683,68	150.683,68
18.122.0001.0000.0000	GESTAO E MANUTENCAO		150.683,68	150.683,68
18.122.0001.2016.0000	MANUTENCAO E FUNCIONAMENTO ADMINISTRATIVO		150.683,68	150.683,68
18.122.0001.2016.0031	MANUTENCAO E FUNCIONAMENTO ADMINISTRATIVO		150.683,68	150.683,68
<b>TOTAL</b>			<b>150.683,68</b>	<b>150.683,68</b>

PREFEITURA MUNICIPAL DE FORTALEZA

EXERCÍCIO DE 2018

ANEXO 7

ORÇAMENTO GERAL

28901 - FUNDO DE DEFESA DO MEIO AMBIENTE

PROGRAMA DE TRABALHO

CÓDIGO	ESPECIFICAÇÃO	PROJETO	ATIVIDADE	TOTAL
18.000.0000.0000.0000	GESTAO AMBIENTAL		150.683,68	150.683,68
18.122.0000.0000.0000	ADMINISTRACAO GERAL		150.683,68	150.683,68
18.122.0001.0000.0000	GESTAO E MANUTENCAO		150.683,68	150.683,68
18.122.0001.2016.0000	MANUTENCAO E FUNCIONAMENTO ADMINISTRATIVO		150.683,68	150.683,68
18.122.0001.2016.0031	MANUTENCAO E FUNCIONAMENTO ADMINISTRATIVO		150.683,68	150.683,68
<b>TOTAL</b>			<b>150.683,68</b>	<b>150.683,68</b>

PREFEITURA MUNICIPAL DE FORTALEZA

EXERCÍCIO DE 2018

ANEXO 8

ORÇAMENTO GERAL

28901 - FUNDO DE DEFESA DO MEIO AMBIENTE

PROGRAMA DE TRABALHO

CÓDIGO	ESPECIFICAÇÃO	ORDINÁRIO	VINCULADO	TOTAL
18.000.0000.0000.0000	GESTAO AMBIENTAL	775,03	149.908,65	150.683,68
18.122.0000.0000.0000	ADMINISTRACAO GERAL	775,03	149.908,65	150.683,68
18.122.0001.0000.0000	GESTAO E MANUTENCAO	775,03	149.908,65	150.683,68
18.122.0001.2016.0000	MANUTENCAO E FUNCIONAMENTO ADMINISTRATIVO	775,03	149.908,65	150.683,68
18.122.0001.2016.0031	MANUTENCAO E FUNCIONAMENTO ADMINISTRATIVO	775,03	149.908,65	150.683,68
<b>TOTAL</b>		<b>775,03</b>	<b>149.908,65</b>	<b>150.683,68</b>

PREFEITURA MUNICIPAL DE FORTALEZA

28901 - FUNDO DE DEFESA DO MEIO AMBIENTE

EXERCÍCIO DE 2018

ANEXO 9

ORÇAMENTO GERAL

DEMONSTRATIVO DAS DESPESAS POR ÓRGÃO E FUNÇÃO

	URBANISMO	HABITACAO	SANEAMENTO	GESTAO AMBIENTAL
FUNDO DE DEFESA DO MEIO AMBIENTE	-	-	-	150.683,68
<b>TOTAL</b>				<b>150.683,68</b>

**PREFEITURA MUNICIPAL DE FORTALEZA**  
**DEMONSTRATIVO DA RECEITA ORÇADA COM A ARRECADADA - ANEXO 10 DA LEI 4.320/64**  
**28901 - FUNDO DE DEFESA DO MEIO AMBIENTE**

**Exercício 2018**

Código da Receita	Descrição da Receita	Previsão	Arrecadado	Diferença	
				Para Mais	Para Menos
1.0.0.0.0.0.00.00	RECEITAS CORRENTES	4.978.714,00	2.415.925,60		2.562.788,40
1.1.0.0.0.0.00.00	IMPOSTOS, TAXAS E CONTRIBUICOES DE MELHORIA	-	1.745.014,29	1.745.014,29	
1.1.2.0.0.0.00.00	TAXAS	-	1.745.014,29	1.745.014,29	
1.1.2.1.0.0.00.00	TAXAS PELO EXERCICIO DO PODER DE POLICIA	-	468.531,86	468.531,86	
1.1.2.1.0.1.10.00	TAXAS DE INSPECAO, CONTROLE E FISCALIZACAO	-	82.918,20	82.918,20	
1.1.2.1.0.1.11.00	TAXAS DE INSPECAO, CONTROLE E FISCALIZACAO - PRINCIPAL	-	82.918,20	82.918,20	
1.1.2.1.0.1.11.04	TAXAS DE INSPECAO, CONTROLE E FISCALIZACAO - PRINCIPAL - ANUNCIOS	-	82.918,20	82.918,20	
1.1.2.1.0.4.00.00	TAXA DE CONTROLE E FISCALIZACAO AMBIENTAL	-	385.613,66	385.613,66	
1.1.2.1.0.4.10.00	TAXA DE CONTROLE E FISCALIZACAO AMBIENTAL	-	385.613,66	385.613,66	
1.1.2.1.0.4.11.00	TAXA DE CONTROLE E FISCALIZACAO AMBIENTAL - PRINCIPAL	-	385.613,66	385.613,66	
1.1.2.2.0.0.00.00	TAXAS PELA PRESTACAO DE SERVICOS	-	1.276.482,43	1.276.482,43	
1.1.2.2.0.1.00.00	TAXAS PELA PRESTACAO DE SERVICOS	-	1.276.482,43	1.276.482,43	
1.1.2.2.0.1.10.00	TAXAS PELA PRESTACAO DE SERVICOS	-	1.276.482,43	1.276.482,43	
1.1.2.2.0.1.11.00	TAXAS PELA PRESTACAO DE SERVICOS - PRINCIPAL	-	1.276.482,43	1.276.482,43	
1.3.0.0.0.0.00.00	RECEITA PATRIMONIAL	404.588,00	97.444,53		307.143,47
1.3.2.0.0.0.00.00	VALORES MOBILIARIOS	404.588,00	97.444,53		307.143,47
1.3.2.1.0.0.00.00	JUROS E CORRECOES MONETARIAS	404.588,00	97.444,53		307.143,47
1.3.2.1.0.0.10.00	REMUNERACAO DE DEPOSITOS BANCARIOS	404.588,00	97.444,53		307.143,47
1.3.2.1.0.0.11.00	REMUNERACAO DE DEPOSITOS BANCARIOS - PRINCIPAL	404.588,00	97.444,53		307.143,47
1.3.2.1.0.0.11.13	REMUNERACAO DE DEPOSITOS BANCARIOS - PRINCIPAL - NAO VINCULADOS - OUTROS	404.588,00	97.444,53		307.143,47
1.9.0.0.0.0.00.00	OUTRAS RECEITAS CORRENTES	4.574.126,00	573.466,78		4.000.659,22
1.9.2.0.0.0.00.00	INDENIZACOES, RESTITUICOES E RESSARCIMENTOS	4.430.973,00	573.466,78		3.857.506,22
1.9.2.1.0.0.00.00	INDENIZACOES	2.317.638,00	573.466,78		1.744.171,22
1.9.2.1.9.9.00.00	INDENIZACOES	2.317.638,00	573.466,78		1.744.171,22
1.9.2.1.9.9.10.00	OUTRAS INDENIZACOES	2.317.638,00	573.466,78		1.744.171,22
1.9.2.1.9.9.11.00	OUTRAS INDENIZACOES - PRINCIPAL	2.317.638,00	573.466,78		1.744.171,22
1.9.2.1.9.9.11.01	OUTRAS INDENIZACOES - PRINCIPAL - INFRACAO SONORA	649.506,00	46.688,84		602.817,16
1.9.2.1.9.9.11.02	OUTRAS INDENIZACOES - PRINCIPAL - INFRACAO VISUAL	294.077,00	80.831,00		213.246,00
1.9.2.1.9.9.11.03	OUTRAS INDENIZACOES - PRINCIPAL - OUTRAS MEDIDAS COMPENSATORIAS	1.374.055,00	445.946,94		928.108,06
1.9.2.2.0.0.00.00	RESTITUICOES	2.113.335,00	-		2.113.335,00
1.9.2.2.9.9.00.00	OUTRAS RESTITUICOES	2.113.335,00	-		2.113.335,00
1.9.2.2.9.9.10.00	OUTRAS RESTITUICOES	2.113.335,00	-		2.113.335,00
1.9.2.2.9.9.11.00	OUTRAS RESTITUICOES - PRINCIPAL	2.113.335,00	-		2.113.335,00
1.9.2.2.9.9.11.03	OUTRAS RESTITUICOES - PRINCIPAL - DEMAIS RESTITUICOES	2.113.335,00	-		2.113.335,00
1.9.9.0.0.0.00.00	DEMAIS RECEITAS CORRENTES	143.153,00	-		143.153,00
1.9.9.0.9.9.00.00	OUTRAS RECEITAS	143.153,00	-		143.153,00
1.9.9.0.9.9.10.00	OUTRAS RECEITAS - PRIMARIAS	143.153,00	-		143.153,00
1.9.9.0.9.9.11.00	OUTRAS RECEITAS - PRIMARIAS - PRINCIPAL	143.153,00	-		143.153,00
7.0.0.0.0.0.00.00	RECEITAS CORRENTES INTRAORCAMENTARIAS	632.705,00	304.228,46		328.476,54
7.9.0.0.0.0.00.00	OUTRAS RECEITAS CORRENTES INTRAORCAMENTARIAS	632.705,00	304.228,46		328.476,54

**PREFEITURA MUNICIPAL DE FORTALEZA**  
**DEMONSTRATIVO DA RECEITA ORÇADA COM A ARRECADADA - ANEXO 10 DA LEI 4.320/64**  
**28901 - FUNDO DE DEFESA DO MEIO AMBIENTE**

**Exercício 2018**

Código da Receita	Descrição da Receita	Previsão	Arrecadado	Diferença	
				Para Mais	Para Menos
7.9.1.0.0.1.00.00	MULTAS PREVISTAS EM LEGISLACAO ESPECIFICA - INTRA OFSS	-	158.912,25	158.912,25	
7.9.1.0.0.1.10.00	MULTAS PREVISTAS EM LEGISLACAO ESPECIFICA - INTRA OFSS	-	158.912,25	158.912,25	
7.9.1.0.0.1.11.00	MULTAS PREVISTAS EM LEGISLACAO ESPECIFICA - PRINCIPAL - INTRA OFSS	-	158.912,25	158.912,25	
7.9.1.0.0.1.11.04	MULTAS PREVISTAS EM LEGISLACAO ESPECIFICA - PRINCIPAL - OUTROS AUTOS DE INFRACAO	-	158.912,25	158.912,25	
7.9.2.0.0.0.00.00	INDENIZACOES, RESTITUICOES E RESSARCIMENTOS	632.705,00	145.316,21		487.388,79
7.9.2.2.0.0.00.00	RESTITUICOES	632.705,00	145.316,21		487.388,79
7.9.2.2.9.9.00.00	OUTRAS RESTITUICOES	632.705,00	145.316,21		487.388,79
7.9.2.2.9.9.10.00	OUTRAS RESTITUICOES	632.705,00	145.316,21		487.388,79
7.9.2.2.9.9.11.00	OUTRAS RESTITUICOES - PRINCIPAL	632.705,00	145.316,21		487.388,79
7.9.2.2.9.9.11.03	OUTRAS RESTITUICOES - PRINCIPAL - DEMAIS RESTITUICOES	632.705,00	145.316,21		487.388,79
<b>Total:</b>		<b>5.611.419,00</b>	<b>2.720.154,06</b>	-	<b>2.891.264,94</b>

ORÇAMENTO GERAL

28901 - FUNDO DE DEFESA DO MEIO AMBIENTE

CÓDIGO	ESPECIFICAÇÃO	NATUREZA DA DESPESA			REALIZADA EMPENHADA NO ANO	DIFERENÇA SALDO A EMPENHAR
		CRÉDITOS ORÇAMENTÁRIOS E SUPLEMENTARES	CRÉDITOS ESPECIAIS E EXTRAORDINÁRIOS	TOTAL		
3.0.0.0.00	DESPESAS CORRENTES	3.755.419,00	2.000,00	3.757.419,00	150.683,68	3.606.735,32
3.3.0.0.00	OUTRAS DESPESAS CORRENTES	3.755.419,00	2.000,00	3.757.419,00	150.683,68	3.606.735,32
4.0.0.0.00	DESPESAS DE CAPITAL	1.958.000,00		1.958.000,00		1.958.000,00
4.4.0.0.00	INVESTIMENTOS	1.958.000,00		1.958.000,00		1.958.000,00
	<b>TOTAL</b>	<b>5.713.419,00</b>	<b>2.000,00</b>	<b>5.715.419,00</b>	<b>150.683,68</b>	<b>5.564.735,32</b>



**BALANÇO ORÇAMENTÁRIO**

**28901 - FUNDO DE DEFESA DO MEIO AMBIENTE**

**EXERCÍCIO: 2018 PERÍODO (ATÉ MÊS): DEZEMBRO**

<b>RECEITAS ORÇAMENTÁRIAS</b>	<b>PREVISÃO INICIAL (a)</b>	<b>PREVISÃO ATUALIZADA (b)</b>	<b>RECEITAS REALIZADAS (c)</b>	<b>SALDO (d) = (c-b)</b>
<b>RECEITAS CORRENTES (I)</b>	<b>5.611.419,00</b>	<b>5.611.419,00</b>	<b>2.720.154,06</b>	<b>(2.891.264,94)</b>
Receita Tributária	-	-	1.745.014,29	1.745.014,29
Receita de Contribuições	-	-	-	-
Receita Patrimonial	404.588,00	404.588,00	97.444,53	(307.143,47)
Receita Agropecuária	-	-	-	-
Receita Industrial	-	-	-	-
Receita de Serviços	-	-	-	-
Transferências Correntes	-	-	-	-
Outras Receitas Correntes	5.206.831,00	5.206.831,00	877.695,24	(4.329.135,76)
<b>RECEITAS DE CAPITAL (II)</b>	-	-	-	-
Operações de Crédito	-	-	-	-
Alienação de Bens	-	-	-	-
Amortização de Empréstimos	-	-	-	-
Transferências de Capital	-	-	-	-
Outras Receitas de Capital	-	-	-	-
<b>RECURSOS ARRECADADOS EM EXERCÍCIOS ANTERIORES (III)</b>	-	-	-	-
<b>SUBTOTAL DAS RECEITAS (IV) = (I + II + III)</b>	<b>5.611.419,00</b>	<b>5.611.419,00</b>	<b>2.720.154,06</b>	<b>(2.891.264,94)</b>
<b>OPERAÇÕES DE CRÉDITO / REFINANCIAMENTO (V)</b>	-	-	-	-
Operações de Crédito Internas	-	-	-	-
Mobiliária	-	-	-	-
Contratual	-	-	-	-
Operações de Crédito Externas	-	-	-	-
Mobiliária	-	-	-	-
Contratual	-	-	-	-
<b>SUBTOTAL COM REFINANCIAMENTO (VI) = (IV + V)</b>	<b>5.611.419,00</b>	<b>5.611.419,00</b>	<b>2.720.154,06</b>	<b>(2.891.264,94)</b>
<b>REPASSES RECEBIDOS (VII)</b>	<b>521.000,00</b>	<b>104.000,00</b>	<b>735,03</b>	<b>(103.264,97)</b>
<b>DÉFICIT (VIII)</b>	-	-	-	-
<b>TOTAL (IX) = (VI + VII + VIII)</b>	<b>6.132.419,00</b>	<b>5.715.419,00</b>	<b>2.720.889,09</b>	<b>(2.994.529,91)</b>
<b>SALDOS DE EXERCÍCIOS ANTERIORES</b>	-	-	-	-
Superávit Financeiro	-	-	-	-
Reabertura de Créditos Adicionais	-	-	-	-

**BALANÇO ORÇAMENTÁRIO**
**28901 - FUNDO DE DEFESA DO MEIO AMBIENTE**
**EXERCÍCIO: 2018 PERÍODO (ATÉ MÊS): DEZEMBRO**

<b>DESPESAS ORÇAMENTÁRIAS</b>	<b>DOTAÇÃO INICIAL (e)</b>	<b>DOTAÇÃO ATUALIZADA (f)</b>	<b>DESPESAS EMPENHADAS (g)</b>	<b>DESPESAS LIQUIDADAS (h)</b>	<b>DESPESAS PAGAS (i)</b>	<b>SALDO DA DOTAÇÃO (j) = (f-g)</b>
<b>DESPESAS CORRENTES (X)</b>	<b>4.062.419,00</b>	<b>3.757.419,00</b>	<b>150.683,68</b>	<b>150.646,63</b>	<b>150.640,85</b>	<b>3.606.735,32</b>
Pessoal e Encargos Sociais	-	-	-	-	-	-
Juros e Encargos da Dívida	-	-	-	-	-	-
Outras Despesas Correntes	4.062.419,00	3.757.419,00	150.683,68	150.646,63	150.640,85	<b>3.606.735,32</b>
<b>DESPESAS DE CAPITAL (XI)</b>	<b>2.070.000,00</b>	<b>1.958.000,00</b>	-	-	-	<b>1.958.000,00</b>
Investimentos	2.070.000,00	1.958.000,00	-	-	-	<b>1.958.000,00</b>
Inversões Financeiras	-	-	-	-	-	-
Amortização da Dívida	-	-	-	-	-	-
<b>RESERVA DE CONTINGÊNCIA (XII)</b>	-	-	-	-	-	-
<b>RESERVA DO RPPS (XIII)</b>	-	-	-	-	-	-
<b>SUBTOTAL DAS DESPESAS (XIV) = (X+XI+XII+XIII)</b>	<b>6.132.419,00</b>	<b>5.715.419,00</b>	<b>150.683,68</b>	<b>150.646,63</b>	<b>150.640,85</b>	<b>5.564.735,32</b>
<b>AMORTIZAÇÃO DA DÍV. / REFINANCIAMENTO (XV)</b>	-	-	-	-	-	-
Amortização da Dívida Interna	-	-	-	-	-	-
Dívida Mobiliária	-	-	-	-	-	-
Outras Dívidas	-	-	-	-	-	-
Amortização da Dívida Externa	-	-	-	-	-	-
Dívida Mobiliária	-	-	-	-	-	-
Outras Dívidas	-	-	-	-	-	-
<b>SUBTOTAL C/ REFINANCIAMENTO (XVI) = (XIV+XV)</b>	<b>6.132.419,00</b>	<b>5.715.419,00</b>	<b>150.683,68</b>	<b>150.646,63</b>	<b>150.640,85</b>	<b>5.564.735,32</b>
<b>REPASSES CONCEDIDOS (XVII)</b>	-	-	<b>597.805,27</b>	-	-	<b>(597.805,27)</b>
<b>SUPERÁVIT (XVIII)</b>	-	-	<b>1.972.400,14</b>	-	-	<b>(1.972.400,14)</b>
<b>TOTAL (XIX) = (XVI + XVII + XVIII)</b>	<b>6.132.419,00</b>	<b>5.715.419,00</b>	<b>2.720.889,09</b>	<b>150.646,63</b>	<b>150.640,85</b>	<b>2.994.529,91</b>

28901 - FUNDO DE DEFESA DO MEIO AMBIENTE

EXERCÍCIO: 2018 PERÍODO (ATÉ MÊS): DEZEMBRO

RESTOS A PAGAR PROCESSADOS E NÃO PROCESSADOS LIQUIDADOS					
RESTOS A PAGAR PROCESSADOS	INSCRITOS		PAGOS (c)	CANCELADOS (d)	SALDO (e) = (a + b - c - d)
	EM EXERCÍCIOS ANTERIORES (a)	EM 31 DEZ. EXER. ANTERIOR (b)			
<b>DESPESAS CORRENTES</b>	-	-	-	-	-
Pessoal e Encargos Sociais	-	-	-	-	-
Juros e Encargos da Dívida	-	-	-	-	-
Outras Despesas Correntes	-	-	-	-	-
<b>DESPESAS DE CAPITAL</b>	-	-	-	-	-
Investimentos	-	-	-	-	-
Inversões Financeiras	-	-	-	-	-
Amortização da Dívida	-	-	-	-	-
<b>TOTAL</b>	-	-	-	-	-

RESTOS A PAGAR NÃO PROCESSADOS						
RESTOS A PAGAR NÃO PROCESSADOS	INSCRITOS		LIQUIDADOS (c)	PAGOS (d)	CANCELADOS (e)	SALDO (f) = (a + b - d - e)
	EM EXERCÍCIOS ANTERIORES (a)	EM 31 DEZ. EXER. ANTERIOR (b)				
<b>DESPESAS CORRENTES</b>	-	8,99	5,66	5,66	3,33	-
Pessoal e Encargos Sociais	-	-	-	-	-	-
Juros e Encargos da Dívida	-	-	-	-	-	-
Outras Despesas Correntes	-	8,99	5,66	5,66	3,33	-
<b>DESPESAS DE CAPITAL</b>	752.144,23	-	668.056,02	668.056,02	84.088,21	-
Investimentos	752.144,23	-	668.056,02	668.056,02	84.088,21	-
Inversões Financeiras	-	-	-	-	-	-
Amortização da Dívida	-	-	-	-	-	-
<b>TOTAL</b>	752.144,23	8,99	668.061,68	668.061,68	84.091,54	-

**BALANÇO FINANCEIRO**

**28901 - FUNDO DE DEFESA DO MEIO AMBIENTE**

**EXERCÍCIO: 2018 SITUAÇÃO: EMPENHADO PERÍODO (ATÉ MÊS): DEZEMBRO**

INGRESSOS	Exercício Atual	Exercício Anterior
<b>Receita Orçamentária (I)</b>	<b>2.720.154,06</b>	<b>1.150.700,76</b>
Ordinária	1.787.841,41	219,63
Vinculada	932.312,65	1.150.481,13
Recursos Vinculados à Educação	-	-
Recursos Vinculados à Saúde	-	-
Recursos Vinculados à Previdência Social - RPPS	-	-
Recursos Vinculados à Previdência Social - RGPS	-	-
Recursos Vinculados à Seguridade Social	-	-
Outras Destinações de Recursos	932.312,65	1.150.481,13
(-) Deduções da Receita Orçamentária	-	-
<b>Transferências Financ. Recebidas (II)</b>	<b>740,69</b>	<b>73,81</b>
Transferências Recebidas para a Execução Orçamentária	735,03	73,81
Transferências Recebidas Independentes de Execução Orçamentária	5,66	-
Transferências Recebidas para Aportes de recursos para o RPPS	-	-
Transferências Recebidas para Aportes de recursos para o RGPS	-	-
<b>Recebimentos Extraorçamentários (III)</b>	<b>169,01</b>	<b>12.488,32</b>
Inscrição de Restos a Pagar Não Processados	37,05	8,99
Inscrição de Restos a Pagar Processados	5,78	-
Depósitos Restituíveis e Valores Vinculados	126,18	12.479,33
Outros Recebimentos Extra Orçamentários	-	-
<b>Saldo do Ex. Anterior (IV)</b>	<b>1.539.764,83</b>	<b>2.022.814,41</b>
Caixa e Equivalentes de Caixa	1.539.764,83	2.022.814,41
Depósitos Restituíveis e Valores Vinculados	-	-
<b>TOTAL (V) = (I+II+III+IV)</b>	<b>4.260.828,59</b>	<b>3.186.077,30</b>

**BALANÇO FINANCEIRO**

**28901 - FUNDO DE DEFESA DO MEIO AMBIENTE**

**EXERCÍCIO: 2018 SITUAÇÃO: EMPENHADO PERÍODO (ATÉ MÊS): DEZEMBRO**

<b>DISPÊNDIOS</b>	<b>Exercício Atual</b>	<b>Exercício Anterior</b>
<b>Despesa Orçamentária (VI)</b>	<b>150.683,68</b>	<b>460.884,08</b>
Ordinária	775,03	184,59
Vinculada	149.908,65	460.699,49
Recursos Destinados à Educação	-	-
Recursos Destinados à Saúde	-	-
Recursos Destinados à Previdência Social – RPPS	-	-
Recursos Destinados à Previdência Social – RGPS	-	-
Recursos Destinados à Seguridade Social	-	-
Outras Destinações de Recursos	149.908,65	460.699,49
<b>Transferências Financ. Concedidas (VII)</b>	<b>597.805,27</b>	-
Transferências Concedidas para a Execução Orçamentária	597.805,27	-
Transferências Concedidas Independentes de Execução Orçamentária	-	-
Transferências Concedidas para Aportes de recursos para o RPPS	-	-
Transferências Concedidas para Aportes de recursos para o RGPS	-	-
<b>Pagamentos Extra Orçamentários (VIII)</b>	<b>668.187,86</b>	<b>1.185.428,39</b>
Pagamentos de Restos a Pagar Não Processados	668.061,68	1.159.809,06
Pagamentos de Restos a Pagar Processados	-	-
Depósitos Restituíveis e Valores Vinculados	126,18	25.619,33
Outros Pagamentos Extra Orçamentários	-	-
<b>Saldo para o Ex. Seguinte (IX)</b>	<b>2.844.151,78</b>	<b>1.539.764,83</b>
Caixa e Equivalentes de Caixa	2.844.151,78	1.539.764,83
Depósitos Restituíveis e Valores Vinculados	-	-
<b>TOTAL (X) = (VI+VII+VIII+IX)</b>	<b>4.260.828,59</b>	<b>3.186.077,30</b>

**BALANÇO PATRIMONIAL**

**28901 - FUNDO DE DEFESA DO MEIO AMBIENTE**

**EXERCÍCIO: 2018**

**PERÍODO(MÊS): DEZEMBRO**

<b>ATIVO</b>	<b>Exercício Atual</b>	<b>Exercício Anterior</b>
<b>ATIVO CIRCULANTE</b>	<b>2.847.704,18</b>	<b>1.548.384,14</b>
Caixa e Equivalentes de Caixa	2.844.151,78	1.539.764,83
Estoques	3.524,40	8.550,58
Ativo Não Circulante Mantido para a Venda	-	-
VPD Pagas Antecipadamente	28,00	68,73
<b>ATIVO NÃO-CIRCULANTE</b>	<b>926.944,79</b>	<b>1.131.712,20</b>
Imobilizado	926.944,79	1.131.712,20
Intangível	-	-
<b>TOTAL DO ATIVO</b>	<b>3.774.648,97</b>	<b>2.680.096,34</b>

<b>PASSIVO E PATRIMÔNIO LÍQUIDO</b>	<b>Exercício Atual</b>	<b>Exercício Anterior</b>
<b>PASSIVO CIRCULANTE</b>	<b>5,78</b>	-
Fornecedores e Contas a Pagar a Curto Prazo	5,78	-
<b>PASSIVO NÃO-CIRCULANTE</b>	-	-
<b>TOTAL DO PASSIVO</b>	<b>5,78</b>	-
<b>PATRIMÔNIO LÍQUIDO</b>	<b>Exercício Atual</b>	<b>Exercício Anterior</b>
Resultados Acumulados	3.774.643,19	2.680.096,34
Resultado do Exercício	1.095.080,91	(768.705,72)
Resultado de Exercícios Anteriores	2.891.010,06	3.659.715,78
Ajustes de Exercícios Anteriores	(211.447,78)	(210.913,72)
Outros Resultados	-	-
Ações/Cotas em Tesouraria	-	-
<b>TOTAL DO PATRIMÔNIO LÍQUIDO</b>	<b>3.774.643,19</b>	<b>2.680.096,34</b>
<b>TOTAL DO PASSIVO E PATRIMÔNIO LÍQUIDO</b>	<b>3.774.648,97</b>	<b>2.680.096,34</b>

**QUADRO DOS ATIVOS E PASSIVOS FINANCEIROS E PERMANENTES (LEI 4.320/64)**

EXERCÍCIO: 2018	PERÍODO(MÊS): DEZEMBRO	
ATIVO (I)	Exercício Atual	Exercício Anterior
ATIVO FINANCEIRO	2.844.151,78	1.539.764,83
ATIVO PERMANENTE	930.497,19	1.140.331,51
<b>TOTAL DO ATIVO</b>	<b>3.774.648,97</b>	<b>2.680.096,34</b>
PASSIVO (II)	Exercício Atual	Exercício Anterior
PASSIVO FINANCEIRO	42,83	752.153,22
PASSIVO PERMANENTE	-	-
<b>TOTAL DO PASSIVO</b>	<b>42,83</b>	<b>752.153,22</b>
<b>SALDO PATRIMONIAL</b>	<b>3.774.606,14</b>	<b>1.927.943,12</b>

**QUADRO DAS CONTAS DE COMPENSAÇÃO (LEI 4.320/64)**

EXERCÍCIO: 2018	PERÍODO(MÊS): DEZEMBRO	
ATOS POTENCIAIS ATIVOS	Exercício Atual	Exercício Anterior
Garantias e Contragarantias Recebidas a Executar	-	-
Direitos Conveniados e Outros Instrumentos Congêneres	27.508,77	27.508,77
Direitos Contratuais	-	-
Outros Atos Potenciais Ativos	-	-
<b>TOTAL DOS ATOS POTENCIAIS ATIVOS</b>	<b>27.508,77</b>	<b>27.508,77</b>
ATOS POTENCIAIS PASSIVOS	Exercício Atual	Exercício Anterior
Garantias e Contragarantias Concedidas	-	-
Obrigações Conveniadas e Outros Instrumentos Congêneres	784.095,84	784.095,84
Obrigações Contratuais	631.764,53	570.926,66
Outros Atos Potenciais Passivos	-	-
<b>TOTAL DOS ATOS POTENCIAIS PASSIVOS</b>	<b>1.415.860,37</b>	<b>1.355.022,50</b>

**QUADRO DO SUPERÁVIT / DÉFICIT FINANCEIRO (LEI 4.320/64)**

EXERCÍCIO: 2018	PERÍODO(MÊS): DEZEMBRO	
DESTINAÇÃO DE RECURSOS	Exercício Atual	Exercício Anterior
0 Recursos Ordinários	5.490,70	5.416,11
90 Outras Destinações Vinculadas de Recursos	2.838.618,25	782.195,50
<b>Total</b>	<b>2.844.108,95</b>	<b>787.611,61</b>

**DEMONSTRAÇÃO DAS VARIAÇÕES PATRIMONIAIS**

**28901 - FUNDO DE DEFESA DO MEIO AMBIENTE**

**EXERCÍCIO: 2018**

**PERÍODO(ATÉ MÊS): DEZEMBRO**

<b>VARIAÇÕES PATRIMONIAIS QUANTITATIVAS</b>	<b>Exercício Atual</b>	<b>Exercício Anterior</b>
<b>VARIAÇÕES PATRIMONIAIS AUMENTATIVAS</b>	<b>3.015.159,62</b>	<b>1.169.777,33</b>
<b>IMPOSTOS, TAXAS E CONTRIBUIÇÕES DE MELHORIA</b>	<b>1.745.014,29</b>	-
TAXAS	1.745.014,29	-
<b>CONTRIBUIÇÕES</b>	-	-
<b>EXPLORAÇÃO E VENDA DE BENS, SERVIÇOS E DIREITOS</b>	-	-
<b>VARIAÇÕES PATRIMONIAIS AUMENTATIVAS FINANCEIRAS</b>	<b>97.444,53</b>	<b>197.231,26</b>
REMUNERAÇÃO DE DEPÓSITOS BANCÁRIOS E APLICAÇÕES FINANCEIRAS	97.444,53	197.231,26
<b>TRANSFERÊNCIAS E DELEGAÇÕES RECEBIDAS</b>	<b>432.477,04</b>	<b>217.174,29</b>
TRANSFERÊNCIAS INTRAGOVERNAMENTAIS	294.974,80	19.057,16
TRANSFERÊNCIAS INTERGOVERNAMENTAIS	137.502,24	198.117,13
<b>VALORIZAÇÃO E GANHOS COM ATIVOS E DESINCORPORAÇÃO DE PASSIVOS</b>	<b>30,76</b>	<b>19,41</b>
GANHOS COM INCORPORAÇÃO DE ATIVOS	30,76	19,41
<b>OUTRAS VARIAÇÕES PATRIMONIAIS AUMENTATIVAS</b>	<b>740.193,00</b>	<b>755.352,37</b>
DIVERSAS VARIAÇÕES PATRIMONIAIS AUMENTATIVAS	740.193,00	755.352,37
<b>VARIAÇÃO PATRIMONIAL DIMINUTIVA</b>	<b>1.920.078,71</b>	<b>1.938.483,05</b>
<b>PESSOAL E ENCARGOS</b>	-	-
<b>BENEFÍCIOS PREVIDENCIÁRIOS E ASSISTENCIAIS</b>	-	-
<b>USO DE BENS, SERVIÇOS E CONSUMO DE CAPITAL FIXO</b>	<b>51.262,35</b>	<b>571.536,92</b>
USO DE MATERIAL DE CONSUMO	9.428,92	29.265,39
SERVIÇOS	31.571,67	510.374,37
DEPRECIACÃO, AMORTIZAÇÃO E EXAUSTÃO	10.261,76	31.897,16
<b>VPD - VARIAÇÕES PATRIMONIAIS DIMINUTIVAS FINANCEIRAS</b>	-	-
<b>TRANSFERÊNCIAS E DELEGAÇÕES CONCEDIDAS</b>	<b>1.584.306,60</b>	<b>1.366.856,04</b>
TRANSFERÊNCIAS INTRAGOVERNAMENTAIS	1.085.356,35	281.627,62
TRANSFERÊNCIAS INTERGOVERNAMENTAIS	498.950,25	1.085.228,42
<b>DESVALORIZAÇÃO E PERDA DE ATIVOS</b>	<b>1.188,68</b>	-
DESINCORPORAÇÃO DE ATIVOS	1.188,68	-
<b>TRIBUTÁRIAS</b>	<b>169.105,77</b>	<b>90,09</b>
IMPOSTOS, TAXAS E CONTRIBUIÇÕES DE MELHORIA	-	90,09
CONTRIBUIÇÕES	169.105,77	-
<b>CUSTO DAS MERCADORIAS E DOS PRODUTOS VENDIDOS, E DOS SERVIÇOS</b>	-	-
<b>OUTRAS VARIAÇÕES PATRIMONIAIS DIMINUTIVAS</b>	<b>114.215,31</b>	-
DIVERSAS VARIAÇÕES PATRIMONIAIS DIMINUTIVAS	114.215,31	-
<b>Resultado Patrimonial do Período</b>	<b>1.095.080,91</b>	<b>(768.705,72)</b>



**DEMONSTRAÇÃO DAS VARIAÇÕES PATRIMONIAIS**

**28901 - FUNDO DE DEFESA DO MEIO AMBIENTE**

**EXERCÍCIO: 2018**

**PERÍODO(ATÉ MÊS): DEZEMBRO**

<b>VARIAÇÕES PATRIMONIAIS QUALITATIVAS</b>	<b>Exercício Atual</b>	<b>Exercício Anterior</b>
INCORPORAÇÃO DE ATIVOS	668.056,02	1.287.717,24
DESINCORPORAÇÃO DE PASSIVOS	-	-
INCORPORAÇÃO DE PASSIVOS	-	-
DESINCORPORAÇÃO DE ATIVOS	-	-

DEMONSTRATIVO DA DÍVIDA FLUTUANTE - ANEXO 17 da Lei 4.320/64

DESCRIÇÃO	SALDO ANTERIOR	MOVIMENTAÇÃO NO EXERCÍCIO			SALDO PARA O EXERCÍCIO SEGUINTE
		INSCRIÇÃO / REC. EXTRA-ORÇ.	BAIXA / DESP. EXTRA-ORÇ.	PRESCRIÇÃO / CANCELAMENTO	
RESTOS A PAGAR	752.153,22	42,83	668.061,68	84.091,54	42,83
DEPÓSITOS E VALORES RESTITUÍVEIS	-	-	-	-	-
CONSIGNAÇÕES	-	126,18	126,18	-	-
INSS	-	-	-	-	-
ISS	-	126,18	126,18	-	-
IRRF	-	-	-	-	-
IPM	-	-	-	-	-
OUTRAS CONSIGNAÇÕES	-	-	-	-	-
<b>TOTAL</b>	<b>752.153,22</b>	<b>169,01</b>	<b>668.187,86</b>	<b>84.091,54</b>	<b>42,83</b>

**DEMONSTRAÇÃO DO FLUXO DE CAIXA**

**28901 - FUNDO DE DEFESA DO MEIO AMBIENTE**

**EXERCÍCIO: 2018**

**PERÍODO(ATÉ MÊS): DEZEMBRO**

<b>FLUXOS DE CAIXA DAS ATIVIDADES DAS OPERAÇÕES</b>	<b>Exercício Atual</b>	<b>Exercício Anterior</b>
<b>INGRESSOS</b>	<b>2.721.020,93</b>	<b>1.163.253,90</b>
<b>RECEITAS DERIVADAS E ORIGINÁRIAS</b>	<b>2.720.154,06</b>	<b>1.150.700,76</b>
Receita Tributária	1.745.014,29	-
Receita de Contribuições	-	-
Receita Patrimonial	-	-
Receita Agropecuária	-	-
Receita Industrial	-	-
Receita de Serviços	-	-
Remuneração das Disponibilidades	97.444,53	197.231,26
Outras Receitas Derivadas e Originárias	877.695,24	953.469,50
<b>TRANSFERÊNCIAS CORRENTES RECEBIDAS</b>	<b>-</b>	<b>73,81</b>
Intergovernamentais	-	-
Intragovernamentais	-	73,81
Outras Transferências Correntes	-	-
<b>RECEBIMENTOS EXTRA ORÇAMENTÁRIOS</b>	<b>866,87</b>	<b>12.479,33</b>
Depósitos Terceiros Passivos - Recebidos	-	-
Recebimentos de Consignações	126,18	12.479,33
Transferências Financeiras Recebidas	740,69	-
Outros recebimentos Extra orçamentários	-	-
<b>DESEMBOLSOS</b>	<b>1.416.633,98</b>	<b>1.443.814,66</b>
<b>PESSOAL E OUTRAS DESP. CORRENTES</b>	<b>150.085,12</b>	<b>258.386,27</b>
Gestão Ambiental	150.085,12	258.386,27
<b>JUROS E ENCARGOS DA DÍVIDA</b>	<b>-</b>	<b>-</b>
Juros e Correção Monetária da Dívida Interna	-	-
Juros e Correção Monetária da Dívida Externa	-	-
Outros Encargos da Dívida	-	-
<b>TRANSFERÊNCIAS CONCEDIDAS</b>	<b>668.617,41</b>	<b>-</b>
Intergovernamentais	-	-
Intragovernamentais	668.617,41	-
Outras Transferências Concedidas	-	-
<b>PAGAMENTOS EXTRA ORÇAMENTÁRIOS</b>	<b>597.931,45</b>	<b>1.185.428,39</b>
Depósitos Terceiros Passivos - Devolução	-	13.140,00
Pagamentos de Consignações	126,18	12.479,33
Pagamentos de Restos a Pagar	-	<b>1.159.809,06</b>
Não Processados	-	1.159.809,06
Transferências Financeiras Concedidas	597.805,27	-
Outros Pagamentos Extra Orçamentários	-	-
<b>FLUXO DE CAIXA LÍQUIDO DAS ATIVIDADES DAS OPERAÇÕES</b>	<b>1.304.386,95</b>	<b>(280.560,76)</b>

**DEMONSTRAÇÃO DO FLUXO DE CAIXA**

**28901 - FUNDO DE DEFESA DO MEIO AMBIENTE**

**EXERCÍCIO: 2018**

**PERÍODO(ATÉ MÊS): DEZEMBRO**

<b>FLUXOS DE CAIXA DAS ATIVIDADES DE INVESTIMENTO</b>	<b>Exercício Atual</b>	<b>Exercício Anterior</b>
<b>INGRESSOS</b>	-	-
Alienações de Bens	-	-
Amortização de Empréstimos e Financiamentos Concedidos	-	-
Outras Receitas de Capital	-	-
Outros Ingressos de Investimentos	-	-
<b>DESEMBOLSOS</b>	-	<b>202.488,82</b>
Aquisição de Ativo não Circulante	-	-
Concessão de Empréstimos e Financiamentos	-	-
Outros Desembolsos de Investimentos	-	202.488,82
<b>FLUXO DE CAIXA LÍQUIDO DAS ATIVIDADES DE INVESTIMENTO</b>	-	<b>(202.488,82)</b>
<b>FLUXOS DE CAIXA DAS ATIVIDADES DE FINANCIAMENTO</b>	<b>Exercício Atual</b>	<b>Exercício Anterior</b>
<b>INGRESSOS</b>	-	-
Operações de Crédito	-	-
Integralização do Capital Social de Empresas Dependentes	-	-
Transferências de Capital	-	-
<b>DESEMBOLSOS</b>	-	-
Amortização/Refinanciamento da Dívida	-	-
Outros desembolsos de financiamento	-	-
<b>FLUXO DE CAIXA LÍQUIDO DAS ATIVIDADES DE FINANCIAMENTO</b>	-	-
<b>GERAÇÃO LÍQUIDA DE CAIXA E EQUIVALENTE DE CAIXA</b>	<b>1.304.386,95</b>	<b>(483.049,58)</b>
<b>CAIXA E EQUIVALENTE DE CAIXA INICIAL</b>	<b>1.539.764,83</b>	<b>2.022.814,41</b>
<b>CAIXA E EQUIVALENTE DE CAIXA FINAL</b>	<b>2.844.151,78</b>	<b>1.539.764,83</b>



Prefeitura de  
**Fortaleza**

**FUNDO MUNICIPAL DE DESENVOLVIMENTO URBANO**  
**UNIDADE ORÇAMENTÁRIA: 28 902**

DEMONSTRATIVO DA RECEITA E DESPESA SEGUNDO AS CATERGORIAS ECONOMICAS - ANEXO 01 DA LEI 4.320/64

28902 - FUNDO MUNICIPAL DE DESENVOLVIMENTO URBANO

EXERCÍCIO: 2018 PERÍODO(ATÉ MÊS): DEZEMBRO

RECEITAS		DESPESAS	
<b>RECEITAS CORRENTES</b>	<b>13.694.686,47</b>	<b>DESPESAS CORRENTES</b>	<b>91.642,26</b>
Receita Tributária	-	Pessoal e Encargos Sociais	-
Receita de Contribuições	-	Juros e Encargos da Dívida	-
Receita Patrimonial	13.551.740,97	Outras Despesas Correntes	91.642,26
Receita Agropecuária	-		
Receita Industrial	-		
Receita de Serviços	-		
Transferências Correntes	-		
Outras Receitas Correntes	142.945,50		
Dedução para Formação do FUNDEB	-		
<b>SUPERÁVIT CORRENTE</b>	<b>13.603.044,21</b>	<b>DÉFICIT CORRENTE</b>	<b>-</b>
<b>RECEITAS DE CAPITAL</b>	<b>-</b>	<b>DESPESAS DE CAPITAL</b>	<b>99.331,34</b>
Operações de Crédito	-	Investimento	99.331,34
Alienação de Bens	-	Inversões Financeira	-
Amortizações de Empréstimos	-	Amortização da Dívida	-
Transferências de Capital	-		
Outras Receitas de Capital	-		
<b>REPASSE RECEBIDO</b>	<b>-</b>	<b>REPASSE CONCEDIDO</b>	<b>4.038.894,24</b>
<b>TOTAL DA RECEITA</b>	<b>13.694.686,47</b>	<b>TOTAL DA DESPESA</b>	<b>4.229.867,84</b>
<b>DÉFICIT</b>	<b>-</b>	<b>SUPERÁVIT</b>	<b>9.464.818,63</b>
<b>TOTAL</b>	<b>13.694.686,47</b>	<b>TOTAL</b>	<b>13.694.686,47</b>

RESUMO

RECEITAS		DESPESAS	
RECEITAS CORRENTES	13.694.686,47	DESPESAS CORRENTES	91.642,26
RECEITAS DE CAPITAL	-	DESPESAS DE CAPITAL	99.331,34
REPASSE RECEBIDO	-	REPASSE CONCEDIDO	4.038.894,24
DÉFICIT	-	SUPERÁVIT	9.464.818,63
<b>TOTAL</b>	<b>13.694.686,47</b>	<b>TOTAL</b>	<b>13.694.686,47</b>

PREFEITURA MUNICIPAL DE FORTALEZA

EXERCÍCIO DE 2018

ANEXO 2

ORÇAMENTO GERAL

28902 - FUNDO MUNICIPAL DE DESENVOLVIMENTO URBANO

CÓDIGO	ESPECIFICAÇÃO	NATUREZA DA DESPESA		
		ELEMENTO	MODALIDADE	CATEGORIA / GRUPO
3.0.0.0.00	DESPESAS CORRENTES			91.642,26
3.3.0.0.00	OUTRAS DESPESAS CORRENTES			91.642,26
3.3.9.0.00	APLICACOES DIRETAS		91.642,26	
3.3.9.0.14	DIARIAS - CIVIL	51.948,00		
3.3.9.0.30	MATERIAL DE CONSUMO	7.387,75		
3.3.9.0.39	OUTROS SERVICOS DE TERCEIROS - PESSOA JURIDICA	32.306,51		
4.0.0.0.00	DESPESAS DE CAPITAL			99.331,34
4.4.0.0.00	INVESTIMENTOS			99.331,34
4.4.9.0.00	APLICACOES DIRETAS		99.331,34	
4.4.9.0.52	EQUIPAMENTOS E MATERIAL PERMANENTE	99.331,34		
<b>TOTAL</b>				<b>190.973,60</b>

PREFEITURA MUNICIPAL DE FORTALEZA

EXERCÍCIO DE 2018

ANEXO 6

ORÇAMENTO GERAL

28902 - FUNDO MUNICIPAL DE DESENVOLVIMENTO URBANO

CÓDIGO	ESPECIFICAÇÃO	PROGRAMA DE TRABALHO		
		PROJETO	ATIVIDADE	TOTAL
15.000.0000.0000.0000	URBANISMO	124.711,34	66.262,26	190.973,60
15.122.0000.0000.0000	ADMINISTRACAO GERAL		66.262,26	66.262,26
15.122.0001.0000.0000	GESTAO E MANUTENCAO		66.262,26	66.262,26
15.122.0001.2016.0000	MANUTENCAO E FUNCIONAMENTO ADMINISTRATIVO		66.262,26	66.262,26
15.122.0001.2016.0032	MANUTENCAO E FUNCIONAMENTO ADMINISTRATIVO		66.262,26	66.262,26
15.126.0000.0000.0000	TECNOLOGIA DA INFORMACAO	99.331,34		99.331,34
15.126.0001.0000.0000	GESTAO E MANUTENCAO	99.331,34		99.331,34
15.126.0001.1005.0000	AQUISICAO E IMPLANTACAO DE PRODUTOS E SERVICOS DE TI	99.331,34		99.331,34
15.126.0001.1005.0036	AQUISICAO E IMPLANTACAO DE PRODUTOS E SERVICOS DE TI	99.331,34		99.331,34
15.127.0000.0000.0000	ORDENAMENTO TERRITORIAL	25.380,00		25.380,00
15.127.0087.0000.0000	SUSTENTABILIDADE DO AMBIENTE NATURAL E DO AMBIENTE CONSTRUIDO	25.380,00		25.380,00
15.127.0087.1218.0000	IMPLEMENTACAO DOS INSTRUMENTOS DE POLITICA URBANA PROVENIENTES DO ESTATUTO DA CIDADE	25.380,00		25.380,00
15.127.0087.1218.0002	IMPLEMENTACAO DOS INSTRUMENTOS DE POLITICA URBANA PROVENIENTES DO ESTATUTO DA CIDADE	25.380,00		25.380,00
<b>TOTAL</b>		<b>124.711,34</b>	<b>66.262,26</b>	<b>190.973,60</b>

ORÇAMENTO GERAL

28902 - FUNDO MUNICIPAL DE DESENVOLVIMENTO URBANO

PROGRAMA DE TRABALHO

CÓDIGO	ESPECIFICAÇÃO	PROJETO	ATIVIDADE	TOTAL
15.000.0000.0000.0000	URBANISMO	124.711,34	66.262,26	190.973,60
15.122.0000.0000.0000	ADMINISTRACAO GERAL		66.262,26	66.262,26
15.122.0001.0000.0000	GESTAO E MANUTENCAO		66.262,26	66.262,26
15.122.0001.2016.0000	MANUTENCAO E FUNCIONAMENTO ADMINISTRATIVO		66.262,26	66.262,26
15.122.0001.2016.0032	MANUTENCAO E FUNCIONAMENTO ADMINISTRATIVO		66.262,26	66.262,26
15.126.0000.0000.0000	TECNOLOGIA DA INFORMACAO	99.331,34		99.331,34
15.126.0001.0000.0000	GESTAO E MANUTENCAO	99.331,34		99.331,34
15.126.0001.1005.0000	AQUISICAO E IMPLANTACAO DE PRODUTOS E SERVICOS DE TI	99.331,34		99.331,34
15.126.0001.1005.0036	AQUISICAO E IMPLANTACAO DE PRODUTOS E SERVICOS DE TI	99.331,34		99.331,34
15.127.0000.0000.0000	ORDENAMENTO TERRITORIAL	25.380,00		25.380,00
15.127.0087.0000.0000	SUSTENTABILIDADE DO AMBIENTE NATURAL E DO AMBIENTE CONSTRUIDO	25.380,00		25.380,00
15.127.0087.1218.0000	IMPLEMENTACAO DOS INSTRUMENTOS DE POLITICA URBANA PROVENIENTES DO ESTATUTO DA CIDADE	25.380,00		25.380,00
15.127.0087.1218.0002	IMPLEMENTACAO DOS INSTRUMENTOS DE POLITICA URBANA PROVENIENTES DO ESTATUTO DA CIDADE	25.380,00		25.380,00
	<b>TOTAL</b>	<b>124.711,34</b>	<b>66.262,26</b>	<b>190.973,60</b>



PREFEITURA MUNICIPAL DE FORTALEZA

EXERCÍCIO DE 2018

ANEXO 8

ORÇAMENTO GERAL

28902 - FUNDO MUNICIPAL DE DESENVOLVIMENTO URBANO

PROGRAMA DE TRABALHO

CÓDIGO	ESPECIFICAÇÃO	ORDINÁRIO	VINCULADO	TOTAL
15.000.0000.0000.0000	URBANISMO		190.973,60	190.973,60
15.122.0000.0000.0000	ADMINISTRACAO GERAL		66.262,26	66.262,26
15.122.0001.0000.0000	GESTAO E MANUTENCAO		66.262,26	66.262,26
15.122.0001.2016.0000	MANUTENCAO E FUNCIONAMENTO ADMINISTRATIVO		66.262,26	66.262,26
15.122.0001.2016.0032	MANUTENCAO E FUNCIONAMENTO ADMINISTRATIVO		66.262,26	66.262,26
15.126.0000.0000.0000	TECNOLOGIA DA INFORMACAO		99.331,34	99.331,34
15.126.0001.0000.0000	GESTAO E MANUTENCAO		99.331,34	99.331,34
15.126.0001.1005.0000	AQUISICAO E IMPLANTACAO DE PRODUTOS E SERVICOS DE TI		99.331,34	99.331,34
15.126.0001.1005.0036	AQUISICAO E IMPLANTACAO DE PRODUTOS E SERVICOS DE TI		99.331,34	99.331,34
15.127.0000.0000.0000	ORDENAMENTO TERRITORIAL		25.380,00	25.380,00
15.127.0087.0000.0000	SUSTENTABILIDADE DO AMBIENTE NATURAL E DO AMBIENTE CONSTRUIDO		25.380,00	25.380,00
15.127.0087.1218.0000	IMPLEMENTACAO DOS INSTRUMENTOS DE POLITICA URBANA PROVENIENTES DO ESTATUTO DA CIDADE		25.380,00	25.380,00
15.127.0087.1218.0002	IMPLEMENTACAO DOS INSTRUMENTOS DE POLITICA URBANA PROVENIENTES DO ESTATUTO DA CIDADE		25.380,00	25.380,00
<b>TOTAL</b>			<b>190.973,60</b>	<b>190.973,60</b>

PREFEITURA MUNICIPAL DE FORTALEZA

28902 - FUNDO MUNICIPAL DE DESENVOLVIMENTO URBANO

EXERCÍCIO DE 2018

ANEXO 9

ORÇAMENTO GERAL

DEMONSTRATIVO DAS DESPESAS POR ÓRGÃO E FUNÇÃO

	URBANISMO	HABITACAO	SANEAMENTO	GESTAO AMBIENTAL
FUNDO MUNICIPAL DE DESENVOLVIMENTO URBANO	190.973,60	-	-	-
<b>TOTAL</b>				<b>190.973,60</b>

**PREFEITURA MUNICIPAL DE FORTALEZA**  
**DEMONSTRATIVO DA RECEITA ORÇADA COM A ARRECADADA - ANEXO 10 DA LEI 4.320/64**  
**28902 - FUNDO MUNICIPAL DE DESENVOLVIMENTO URBANO**

Exercício 2018

Código da Receita	Descrição da Receita	Previsão	Arrecadado	Diferença	
				Para Mais	Para Menos
1.0.0.0.0.0.00.00	RECEITAS CORRENTES	21.848.372,00	13.551.752,01		8.296.619,99
1.3.0.0.0.0.00.00	RECEITA PATRIMONIAL	21.848.372,00	13.551.740,97		8.296.631,03
1.3.2.0.0.0.00.00	VALORES MOBILIARIOS	2.427.531,00	1.117.589,93		1.309.941,07
1.3.2.1.0.0.00.00	JUROS E CORRECOES MONETARIAS	2.427.531,00	1.117.589,93		1.309.941,07
1.3.2.1.0.0.10.00	REMUNERACAO DE DEPOSITOS BANCARIOS	2.427.531,00	1.117.589,93		1.309.941,07
1.3.2.1.0.0.11.00	REMUNERACAO DE DEPOSITOS BANCARIOS - PRINCIPAL	2.427.531,00	1.117.589,93		1.309.941,07
1.3.2.1.0.0.11.13	REMUNERACAO DE DEPOSITOS BANCARIOS - PRINCIPAL - NAO VINCULADOS - OUTROS	2.427.531,00	1.117.589,93		1.309.941,07
1.3.3.0.0.0.00.00	DELEGACAO DE SERVICOS PUBLICOS MEDIANTE CONCESSAO, PERMISSAO, AUTORIZACAO OU	19.420.841,00	12.434.151,04		6.986.689,96
1.3.3.9.0.0.00.00	DEMAIS DELEGACOES DE SERVICOS PUBLICOS	19.420.841,00	12.434.151,04		6.986.689,96
1.3.3.9.0.1.00.00	DEMAIS DELEGACOES DE SERVICOS PUBLICOS	19.420.841,00	12.434.151,04		6.986.689,96
1.3.3.9.0.1.10.00	DEMAIS DELEGACOES DE SERVICOS PUBLICOS	19.420.841,00	12.434.151,04		6.986.689,96
1.3.3.9.0.1.11.00	DEMAIS DELEGACOES DE SERVICOS PUBLICOS - PRINCIPAL	19.420.841,00	12.434.151,04		6.986.689,96
1.3.3.9.0.1.11.03	DEMAIS DELEGACOES DE SERVICOS PUBLICOS - PRINCIPAL - OUTORGA ONEROSA DO DIREITO DE	19.420.841,00	12.434.151,04		6.986.689,96
1.9.0.0.0.0.00.00	OUTRAS RECEITAS CORRENTES	-	11,04	11,04	
1.9.9.0.0.0.00.00	DEMAIS RECEITAS CORRENTES	-	11,04	11,04	
1.9.9.0.9.9.00.00	OUTRAS RECEITAS	-	11,04	11,04	
1.9.9.0.9.9.10.00	OUTRAS RECEITAS - PRIMARIAS	-	11,04	11,04	
1.9.9.0.9.9.11.00	OUTRAS RECEITAS - PRIMARIAS - PRINCIPAL	-	11,04	11,04	
7.0.0.0.0.0.00.00	RECEITAS CORRENTES INTRAORCAMENTARIAS	-	142.934,46	142.934,46	
7.9.0.0.0.0.00.00	OUTRAS RECEITAS CORRENTES INTRAORCAMENTARIAS	-	142.934,46	142.934,46	
7.9.1.0.0.1.00.00	MULTAS PREVISTAS EM LEGISLACAO ESPECIFICA - INTRA OFSS	-	142.934,46	142.934,46	
7.9.1.0.0.1.10.00	MULTAS PREVISTAS EM LEGISLACAO ESPECIFICA - INTRA OFSS	-	142.934,46	142.934,46	
7.9.1.0.0.1.11.00	MULTAS PREVISTAS EM LEGISLACAO ESPECIFICA - PRINCIPAL - INTRA OFSS	-	142.934,46	142.934,46	
7.9.1.0.0.1.11.04	MULTAS PREVISTAS EM LEGISLACAO ESPECIFICA - PRINCIPAL - OUTROS AUTOS DE INFRACAO	-	142.934,46	142.934,46	
<b>Total:</b>		<b>21.848.372,00</b>	<b>13.694.686,47</b>	<b>142.934,46</b>	<b>8.296.619,99</b>

**ORÇAMENTO GERAL**
**28902 - FUNDO MUNICIPAL DE DESENVOLVIMENTO URBANO**

CÓDIGO	ESPECIFICAÇÃO	NATUREZA DA DESPESA				
		CRÉDITOS ORÇAMENTÁRIOS E SUPLEMENTARES	CRÉDITOS ESPECIAIS E EXTRAORDINÁRIOS	TOTAL	REALIZADA EMPENHADA NO ANO	DIFERENÇA SALDO A EMPENHAR
3.0.0.0.00	DESPESAS CORRENTES	5.591.000,00		5.591.000,00	91.642,26	5.499.357,74
3.3.0.0.00	OUTRAS DESPESAS CORRENTES	5.591.000,00		5.591.000,00	91.642,26	5.499.357,74
4.0.0.0.00	DESPESAS DE CAPITAL	4.023.000,00		4.023.000,00	99.331,34	3.923.668,66
4.4.0.0.00	INVESTIMENTOS	4.023.000,00		4.023.000,00	99.331,34	3.923.668,66
	<b>TOTAL</b>	<b>9.614.000,00</b>		<b>9.614.000,00</b>	<b>190.973,60</b>	<b>9.423.026,40</b>

**BALANÇO ORÇAMENTÁRIO**

**28902 - FUNDO MUNICIPAL DE DESENVOLVIMENTO URBANO**

**EXERCÍCIO: 2018 PERÍODO (ATÉ MÊS): DEZEMBRO**

<b>RECEITAS ORÇAMENTÁRIAS</b>	<b>PREVISÃO INICIAL (a)</b>	<b>PREVISÃO ATUALIZADA (b)</b>	<b>RECEITAS REALIZADAS (c)</b>	<b>SALDO (d) = (c-b)</b>
<b>RECEITAS CORRENTES (I)</b>	<b>21.848.372,00</b>	<b>21.848.372,00</b>	<b>13.694.686,47</b>	<b>(8.153.685,53)</b>
Receita Tributária	-	-	-	-
Receita de Contribuições	-	-	-	-
Receita Patrimonial	21.848.372,00	21.848.372,00	13.551.740,97	(8.296.631,03)
Receita Agropecuária	-	-	-	-
Receita Industrial	-	-	-	-
Receita de Serviços	-	-	-	-
Transferências Correntes	-	-	-	-
Outras Receitas Correntes	-	-	142.945,50	142.945,50
<b>RECEITAS DE CAPITAL (II)</b>	-	-	-	-
Operações de Crédito	-	-	-	-
Alienação de Bens	-	-	-	-
Amortização de Empréstimos	-	-	-	-
Transferências de Capital	-	-	-	-
Outras Receitas de Capital	-	-	-	-
<b>RECURSOS ARRECADADOS EM EXERCÍCIOS ANTERIORES (III)</b>	-	-	-	-
<b>SUBTOTAL DAS RECEITAS (IV) = (I + II + III)</b>	<b>21.848.372,00</b>	<b>21.848.372,00</b>	<b>13.694.686,47</b>	<b>(8.153.685,53)</b>
<b>OPERAÇÕES DE CRÉDITO / REFINANCIAMENTO (V)</b>	-	-	-	-
Operações de Crédito Internas	-	-	-	-
Mobiliária	-	-	-	-
Contratual	-	-	-	-
Operações de Crédito Externas	-	-	-	-
Mobiliária	-	-	-	-
Contratual	-	-	-	-
<b>SUBTOTAL COM REFINANCIAMENTO (VI) = (IV + V)</b>	<b>21.848.372,00</b>	<b>21.848.372,00</b>	<b>13.694.686,47</b>	<b>(8.153.685,53)</b>
<b>REPASSES RECEBIDOS (VII)</b>	-	-	-	-
<b>DÉFICIT (VIII)</b>	-	-	-	-
<b>TOTAL (IX) = (VI + VII + VIII)</b>	<b>21.848.372,00</b>	<b>21.848.372,00</b>	<b>13.694.686,47</b>	<b>(8.153.685,53)</b>
<b>SALDOS DE EXERCÍCIOS ANTERIORES</b>	-	<b>2.000.000,00</b>	<b>2.000.000,00</b>	-
Superávit Financeiro	-	2.000.000,00	2.000.000,00	-
Reabertura de Créditos Adicionais	-	-	-	-

**BALANÇO ORÇAMENTÁRIO**
**28902 - FUNDO MUNICIPAL DE DESENVOLVIMENTO URBANO**
**EXERCÍCIO: 2018 PERÍODO (ATÉ MÊS): DEZEMBRO**

<b>DESPESAS ORÇAMENTÁRIAS</b>	<b>DOTAÇÃO INICIAL (e)</b>	<b>DOTAÇÃO ATUALIZADA (f)</b>	<b>DESPESAS EMPENHADAS (g)</b>	<b>DESPESAS LIQUIDADAS (h)</b>	<b>DESPESAS PAGAS (i)</b>	<b>SALDO DA DOTAÇÃO (j) = (f-g)</b>
<b>DESPESAS CORRENTES (X)</b>	<b>4.105.000,00</b>	<b>5.591.000,00</b>	<b>91.642,26</b>	<b>91.642,26</b>	<b>91.642,26</b>	<b>5.499.357,74</b>
Pessoal e Encargos Sociais	-	-	-	-	-	-
Juros e Encargos da Dívida	-	-	-	-	-	-
Outras Despesas Correntes	4.105.000,00	5.591.000,00	91.642,26	91.642,26	91.642,26	5.499.357,74
<b>DESPESAS DE CAPITAL (XI)</b>	<b>3.555.000,00</b>	<b>4.023.000,00</b>	<b>99.331,34</b>	<b>99.331,34</b>	<b>99.331,34</b>	<b>3.923.668,66</b>
Investimentos	3.555.000,00	4.023.000,00	99.331,34	99.331,34	99.331,34	3.923.668,66
Inversões Financeiras	-	-	-	-	-	-
Amortização da Dívida	-	-	-	-	-	-
<b>RESERVA DE CONTINGÊNCIA (XII)</b>	<b>-</b>	<b>-</b>	<b>-</b>	<b>-</b>	<b>-</b>	<b>-</b>
<b>RESERVA DO RPPS (XIII)</b>	<b>-</b>	<b>-</b>	<b>-</b>	<b>-</b>	<b>-</b>	<b>-</b>
<b>SUBTOTAL DAS DESPESAS (XIV) = (X+XI+XII+XIII)</b>	<b>7.660.000,00</b>	<b>9.614.000,00</b>	<b>190.973,60</b>	<b>190.973,60</b>	<b>190.973,60</b>	<b>9.423.026,40</b>
<b>AMORTIZAÇÃO DA DÍV. / REFINANCIAMENTO (XV)</b>	<b>-</b>	<b>-</b>	<b>-</b>	<b>-</b>	<b>-</b>	<b>-</b>
Amortização da Dívida Interna	-	-	-	-	-	-
Dívida Mobiliária	-	-	-	-	-	-
Outras Dívidas	-	-	-	-	-	-
Amortização da Dívida Externa	-	-	-	-	-	-
Dívida Mobiliária	-	-	-	-	-	-
Outras Dívidas	-	-	-	-	-	-
<b>SUBTOTAL C/ REFINANCIAMENTO (XVI) = (XIV+XV)</b>	<b>7.660.000,00</b>	<b>9.614.000,00</b>	<b>190.973,60</b>	<b>190.973,60</b>	<b>190.973,60</b>	<b>9.423.026,40</b>
<b>REPASSES CONCEDIDOS (XVII)</b>	<b>14.188.372,00</b>	<b>12.234.372,00</b>	<b>4.038.894,24</b>	<b>-</b>	<b>-</b>	<b>8.195.477,76</b>
<b>SUPERÁVIT (XVIII)</b>	<b>-</b>	<b>-</b>	<b>9.464.818,63</b>	<b>-</b>	<b>-</b>	<b>(9.464.818,63)</b>
<b>TOTAL (XIX) = (XVI + XVII + XVIII)</b>	<b>21.848.372,00</b>	<b>21.848.372,00</b>	<b>13.694.686,47</b>	<b>190.973,60</b>	<b>190.973,60</b>	<b>8.153.685,53</b>

28902 - FUNDO MUNICIPAL DE DESENVOLVIMENTO URBANO

EXERCÍCIO: 2018 PERÍODO (ATÉ MÊS): DEZEMBRO

RESTOS A PAGAR PROCESSADOS E NÃO PROCESSADOS LIQUIDADOS					
RESTOS A PAGAR PROCESSADOS	INSCRITOS		PAGOS (c)	CANCELADOS (d)	SALDO (e) = (a + b - c - d)
	EM EXERCÍCIOS ANTERIORES (a)	EM 31 DEZ. EXER. ANTERIOR (b)			
<b>DESPESAS CORRENTES</b>	-	-	-	-	-
Pessoal e Encargos Sociais	-	-	-	-	-
Juros e Encargos da Dívida	-	-	-	-	-
Outras Despesas Correntes	-	-	-	-	-
<b>DESPESAS DE CAPITAL</b>	-	-	-	-	-
Investimentos	-	-	-	-	-
Inversões Financeiras	-	-	-	-	-
Amortização da Dívida	-	-	-	-	-
<b>TOTAL</b>	-	-	-	-	-

RESTOS A PAGAR NÃO PROCESSADOS						
RESTOS A PAGAR NÃO PROCESSADOS	INSCRITOS		LIQUIDADOS (c)	PAGOS (d)	CANCELADOS (e)	SALDO (f) = (a + b - d - e)
	EM EXERCÍCIOS ANTERIORES (a)	EM 31 DEZ. EXER. ANTERIOR (b)				
<b>DESPESAS CORRENTES</b>	-	-	-	-	-	-
Pessoal e Encargos Sociais	-	-	-	-	-	-
Juros e Encargos da Dívida	-	-	-	-	-	-
Outras Despesas Correntes	-	-	-	-	-	-
<b>DESPESAS DE CAPITAL</b>	-	<b>67.144,00</b>	<b>67.144,00</b>	<b>67.144,00</b>	-	-
Investimentos	-	67.144,00	67.144,00	67.144,00	-	-
Inversões Financeiras	-	-	-	-	-	-
Amortização da Dívida	-	-	-	-	-	-
<b>TOTAL</b>	-	<b>67.144,00</b>	<b>67.144,00</b>	<b>67.144,00</b>	-	-

**BALANÇO FINANCEIRO**

**28902 - FUNDO MUNICIPAL DE DESENVOLVIMENTO URBANO**

**EXERCÍCIO: 2018 SITUAÇÃO: EMPENHADO PERÍODO (ATÉ MÊS): DEZEMBRO**

INGRESSOS	Exercício Atual	Exercício Anterior
<b>Receita Orçamentária (I)</b>	<b>13.694.686,47</b>	<b>18.728.607,72</b>
Ordinária	694.200,80	1.122.653,20
Vinculada	13.000.485,67	17.605.954,52
Recursos Vinculados à Educação	-	-
Recursos Vinculados à Saúde	-	-
Recursos Vinculados à Previdência Social - RPPS	-	-
Recursos Vinculados à Previdência Social - RGPS	-	-
Recursos Vinculados à Seguridade Social	-	-
Outras Destinações de Recursos	13.000.485,67	17.605.954,52
(-) Deduções da Receita Orçamentária	-	-
<b>Transferências Financ. Recebidas (II)</b>	-	<b>167.726,09</b>
Transferências Recebidas para a Execução Orçamentária	-	167.726,09
Transferências Recebidas Independentes de Execução Orçamentária	-	-
Transferências Recebidas para Aportes de recursos para o RPPS	-	-
Transferências Recebidas para Aportes de recursos para o RGPS	-	-
<b>Recebimentos Extraorçamentários (III)</b>	<b>345,00</b>	<b>67.144,00</b>
Inscrição de Restos a Pagar Não Processados	-	67.144,00
Inscrição de Restos a Pagar Processados	-	-
Depósitos Restituíveis e Valores Vinculados	345,00	-
Outros Recebimentos Extra Orçamentários	-	-
<b>Saldo do Ex. Anterior (IV)</b>	<b>14.558.006,22</b>	<b>3.290.136,72</b>
Caixa e Equivalentes de Caixa	14.558.006,22	3.290.136,72
Depósitos Restituíveis e Valores Vinculados	-	-
<b>TOTAL (V) = (I+II+III+IV)</b>	<b>28.253.037,69</b>	<b>22.253.614,53</b>

**BALANÇO FINANCEIRO**

**28902 - FUNDO MUNICIPAL DE DESENVOLVIMENTO URBANO**

**EXERCÍCIO: 2018 SITUAÇÃO: EMPENHADO PERÍODO (ATÉ MÊS): DEZEMBRO**

<b>DISPÊNDIOS</b>	<b>Exercício Atual</b>	<b>Exercício Anterior</b>
<b>Despesa Orçamentária (VI)</b>	<b>190.973,60</b>	<b>111.018,00</b>
Ordinária	-	-
Vinculada	190.973,60	111.018,00
Recursos Destinados à Educação	-	-
Recursos Destinados à Saúde	-	-
Recursos Destinados à Previdência Social – RPPS	-	-
Recursos Destinados à Previdência Social – RGPS	-	-
Recursos Destinados à Seguridade Social	-	-
Outras Destinações de Recursos	190.973,60	111.018,00
<b>Transferências Financ. Concedidas (VII)</b>	<b>4.038.894,24</b>	<b>7.584.590,31</b>
Transferências Concedidas para a Execução Orçamentária	4.038.894,24	7.584.590,31
Transferências Concedidas Independentes de Execução Orçamentária	-	-
Transferências Concedidas para Aportes de recursos para o RPPS	-	-
Transferências Concedidas para Aportes de recursos para o RGPS	-	-
<b>Pagamentos Extra Orçamentários (VIII)</b>	<b>67.489,00</b>	-
Pagamentos de Restos a Pagar Não Processados	67.144,00	-
Pagamentos de Restos a Pagar Processados	-	-
Depósitos Restituíveis e Valores Vinculados	345,00	-
Outros Pagamentos Extra Orçamentários	-	-
<b>Saldo para o Ex. Seguinte (IX)</b>	<b>23.955.680,85</b>	<b>14.558.006,22</b>
Caixa e Equivalentes de Caixa	23.955.680,85	14.558.006,22
Depósitos Restituíveis e Valores Vinculados	-	-
<b>TOTAL (X) = (VI+VII+VIII+IX)</b>	<b>28.253.037,69</b>	<b>22.253.614,53</b>



**BALANÇO PATRIMONIAL**
**28902 - FUNDO MUNICIPAL DE DESENVOLVIMENTO URBANO**
**EXERCÍCIO: 2018**
**PERÍODO(MÊS): DEZEMBRO**

<b>ATIVO</b>	<b>Exercício Atual</b>	<b>Exercício Anterior</b>
<b>ATIVO CIRCULANTE</b>	<b>23.955.794,57</b>	<b>14.558.119,94</b>
Caixa e Equivalentes de Caixa	23.955.680,85	14.558.006,22
Estoques	113,72	113,72
Ativo Não Circulante Mantido para a Venda	-	-
VPD Pagas Antecipadamente	-	-
<b>ATIVO NÃO-CIRCULANTE</b>	<b>3.650,00</b>	<b>5.173,37</b>
Imobilizado	3.650,00	5.173,37
Intangível	-	-
<b>TOTAL DO ATIVO</b>	<b>23.959.444,57</b>	<b>14.563.293,31</b>

<b>PASSIVO E PATRIMÔNIO LÍQUIDO</b>	<b>Exercício Atual</b>	<b>Exercício Anterior</b>
<b>PASSIVO CIRCULANTE</b>	-	-
<b>PASSIVO NÃO-CIRCULANTE</b>	-	-
<b>TOTAL DO PASSIVO</b>	-	-
<b>PATRIMÔNIO LÍQUIDO</b>	<b>Exercício Atual</b>	<b>Exercício Anterior</b>
Resultados Acumulados	23.959.444,57	14.563.293,31
Resultado do Exercício	9.396.151,26	11.266.039,65
Resultado de Exercícios Anteriores	14.563.293,31	3.297.253,66
Ajustes de Exercícios Anteriores	-	-
Outros Resultados	-	-
Ações/Cotas em Tesouraria	-	-
<b>TOTAL DO PATRIMÔNIO LÍQUIDO</b>	<b>23.959.444,57</b>	<b>14.563.293,31</b>
<b>TOTAL DO PASSIVO E PATRIMÔNIO LÍQUIDO</b>	<b>23.959.444,57</b>	<b>14.563.293,31</b>

**QUADRO DOS ATIVOS E PASSIVOS FINANCEIROS E PERMANENTES (LEI 4.320/64)**

EXERCÍCIO: 2018	PERÍODO(MÊS): DEZEMBRO	
ATIVO (I)	Exercício Atual	Exercício Anterior
ATIVO FINANCEIRO	23.955.680,85	14.558.006,22
ATIVO PERMANENTE	3.763,72	5.287,09
<b>TOTAL DO ATIVO</b>	<b>23.959.444,57</b>	<b>14.563.293,31</b>
PASSIVO (II)	Exercício Atual	Exercício Anterior
PASSIVO FINANCEIRO	-	67.144,00
PASSIVO PERMANENTE	-	-
<b>TOTAL DO PASSIVO</b>	<b>-</b>	<b>67.144,00</b>
<b>SALDO PATRIMONIAL</b>	<b>23.959.444,57</b>	<b>14.496.149,31</b>

**QUADRO DAS CONTAS DE COMPENSAÇÃO (LEI 4.320/64)**

EXERCÍCIO: 2018	PERÍODO(MÊS): DEZEMBRO	
ATOS POTENCIAIS ATIVOS	Exercício Atual	Exercício Anterior
Garantias e Contragarantias Recebidas a Executar	-	-
Direitos Conveniados e Outros Instrumentos Congêneres	-	-
Direitos Contratuais	-	-
Outros Atos Potenciais Ativos	-	-
<b>TOTAL DOS ATOS POTENCIAIS ATIVOS</b>	<b>-</b>	<b>-</b>
ATOS POTENCIAIS PASSIVOS	Exercício Atual	Exercício Anterior
Garantias e Contragarantias Concedidas	-	-
Obrigações Conveniadas e Outros Instrumentos Congêneres	-	-
Obrigações Contratuais	25.380,00	-
Outros Atos Potenciais Passivos	-	-
<b>TOTAL DOS ATOS POTENCIAIS PASSIVOS</b>	<b>25.380,00</b>	<b>-</b>

**QUADRO DO SUPERÁVIT / DÉFICIT FINANCEIRO (LEI 4.320/64)**

EXERCÍCIO: 2018	PERÍODO(MÊS): DEZEMBRO	
DESTINAÇÃO DE RECURSOS	Exercício Atual	Exercício Anterior
90 Outras Destinações Vinculadas de Recursos	23.955.680,85	14.490.862,22
<b>Total</b>	<b>23.955.680,85</b>	<b>14.490.862,22</b>

**DEMONSTRAÇÃO DAS VARIAÇÕES PATRIMONIAIS**

**28902 - FUNDO MUNICIPAL DE DESENVOLVIMENTO URBANO**

**EXERCÍCIO: 2018**

**PERÍODO(ATÉ MÊS): DEZEMBRO**

<b>VARIAÇÕES PATRIMONIAIS QUANTITATIVAS</b>	<b>Exercício Atual</b>	<b>Exercício Anterior</b>
<b>VARIAÇÕES PATRIMONIAIS AUMENTATIVAS</b>	<b>13.705.488,96</b>	<b>18.896.535,14</b>
IMPOSTOS, TAXAS E CONTRIBUIÇÕES DE MELHORIA	-	-
CONTRIBUIÇÕES	-	-
<b>EXPLORAÇÃO E VENDA DE BENS, SERVIÇOS E DIREITOS</b>	-	<b>17.605.954,52</b>
EXPLORAÇÃO DE BENS E DIREITOS E PRESTAÇÃO DE SERVIÇOS	-	17.605.954,52
<b>VARIAÇÕES PATRIMONIAIS AUMENTATIVAS FINANCEIRAS</b>	<b>1.117.589,93</b>	<b>1.122.653,20</b>
REMUNERAÇÃO DE DEPÓSITOS BANCÁRIOS E APLICAÇÕES FINANCEIRAS	1.117.589,93	1.122.653,20
<b>TRANSFERÊNCIAS E DELEGAÇÕES RECEBIDAS</b>	<b>140.244,12</b>	<b>167.863,70</b>
TRANSFERÊNCIAS INTRAGOVERNAMENTAIS	10.802,49	167.863,70
TRANSFERÊNCIAS INTERGOVERNAMENTAIS	129.441,63	-
<b>VALORIZAÇÃO E GANHOS COM ATIVOS E DESINCORPORAÇÃO DE PASSIVOS</b>	-	<b>63,72</b>
GANHOS COM INCORPORAÇÃO DE ATIVOS	-	63,72
<b>OUTRAS VARIAÇÕES PATRIMONIAIS AUMENTATIVAS</b>	<b>12.447.654,91</b>	-
DIVERSAS VARIAÇÕES PATRIMONIAIS AUMENTATIVAS	12.447.654,91	-
<b>VARIAÇÃO PATRIMONIAL DIMINUTIVA</b>	<b>4.309.337,70</b>	<b>7.630.495,49</b>
PESSOAL E ENCARGOS	-	-
BENEFÍCIOS PREVIDENCIÁRIOS E ASSISTENCIAIS	-	-
<b>USO DE BENS, SERVIÇOS E CONSUMO DE CAPITAL FIXO</b>	<b>97.025,26</b>	<b>45.642,95</b>
USO DE MATERIAL DE CONSUMO	7.387,75	-
SERVIÇOS	84.254,51	43.824,00
DEPRECIÇÃO, AMORTIZAÇÃO E EXAUSTÃO	5.383,00	1.818,95
<b>VPD - VARIAÇÕES PATRIMONIAIS DIMINUTIVAS FINANCEIRAS</b>	-	-
<b>TRANSFERÊNCIAS E DELEGAÇÕES CONCEDIDAS</b>	<b>4.212.312,44</b>	<b>7.584.852,54</b>
TRANSFERÊNCIAS INTRAGOVERNAMENTAIS	4.212.312,44	7.584.852,54
<b>DESVALORIZAÇÃO E PERDA DE ATIVOS</b>	-	-
TRIBUTÁRIAS	-	-
CUSTO DAS MERCADORIAS E DOS PRODUTOS VENDIDOS, E DOS SERVIÇOS	-	-
<b>OUTRAS VARIAÇÕES PATRIMONIAIS DIMINUTIVAS</b>	-	-
<b>Resultado Patrimonial do Período</b>	<b>9.396.151,26</b>	<b>11.266.039,65</b>

<b>VARIAÇÕES PATRIMONIAIS QUALITATIVAS</b>	<b>Exercício Atual</b>	<b>Exercício Anterior</b>
INCORPORAÇÃO DE ATIVOS	166.475,34	-
DESINCORPORAÇÃO DE PASSIVOS	-	-
INCORPORAÇÃO DE PASSIVOS	-	-
DESINCORPORAÇÃO DE ATIVOS	-	-

DEMONSTRATIVO DA DÍVIDA FLUTUANTE - ANEXO 17 da Lei 4.320/64

DESCRIÇÃO	SALDO ANTERIOR	MOVIMENTAÇÃO NO EXERCÍCIO			SALDO PARA O EXERCÍCIO SEGUINTE
		INSCRIÇÃO / REC. EXTRA-ORÇ.	BAIXA / DESP. EXTRA-ORÇ.	PRESCRIÇÃO / CANCELAMENTO	
RESTOS A PAGAR	67.144,00	-	67.144,00	-	-
DEPÓSITOS E VALORES RESTITUÍVEIS	-	-	-	-	-
CONSIGNAÇÕES	-	345,00	345,00	-	-
INSS	-	-	-	-	-
ISS	-	345,00	345,00	-	-
IRRF	-	-	-	-	-
IPM	-	-	-	-	-
OUTRAS CONSIGNAÇÕES	-	-	-	-	-
<b>TOTAL</b>	<b>67.144,00</b>	<b>345,00</b>	<b>67.489,00</b>	<b>-</b>	<b>-</b>

**DEMONSTRAÇÃO DO FLUXO DE CAIXA**

**28902 - FUNDO MUNICIPAL DE DESENVOLVIMENTO URBANO**

**EXERCÍCIO: 2018**

**PERÍODO(ATÉ MÊS): DEZEMBRO**

<b>FLUXOS DE CAIXA DAS ATIVIDADES DAS OPERAÇÕES</b>	<b>Exercício Atual</b>	<b>Exercício Anterior</b>
<b>INGRESSOS</b>	<b>13.695.031,47</b>	<b>18.896.333,81</b>
<b>RECEITAS DERIVADAS E ORIGINÁRIAS</b>	<b>13.694.686,47</b>	<b>18.728.607,72</b>
Receita Tributária	-	-
Receita de Contribuições	-	-
Receita Patrimonial	12.434.151,04	17.605.954,52
Receita Agropecuária	-	-
Receita Industrial	-	-
Receita de Serviços	-	-
Remuneração das Disponibilidades	1.117.589,93	1.122.653,20
Outras Receitas Derivadas e Originárias	142.945,50	-
<b>TRANSFERÊNCIAS CORRENTES RECEBIDAS</b>	-	<b>167.726,09</b>
Intergovernamentais	-	-
Intragovernamentais	-	167.726,09
Outras Transferências Correntes	-	-
<b>RECEBIMENTOS EXTRA ORÇAMENTÁRIOS</b>	<b>345,00</b>	-
Depósitos Terceiros Passivos - Recebidos	-	-
Recebimentos de Consignações	345,00	-
Transferências Financeiras Recebidas	-	-
Outros recebimentos Extra orçamentários	-	-
<b>DESEMBOLSOS</b>	<b>4.130.881,50</b>	<b>7.628.464,31</b>
<b>PESSOAL E OUTRAS DESP. CORRENTES</b>	<b>91.642,26</b>	<b>43.874,00</b>
Urbanismo	91.642,26	43.874,00
<b>JUROS E ENCARGOS DA DÍVIDA</b>	-	-
Juros e Correção Monetária da Dívida Interna	-	-
Juros e Correção Monetária da Dívida Externa	-	-
Outros Encargos da Dívida	-	-
<b>TRANSFERÊNCIAS CONCEDIDAS</b>	-	<b>7.584.590,31</b>
Intergovernamentais	-	-
Intragovernamentais	-	7.584.590,31
Outras Transferências Concedidas	-	-
<b>PAGAMENTOS EXTRA ORÇAMENTÁRIOS</b>	<b>4.039.239,24</b>	-
Depósitos Terceiros Passivos - Devolução	-	-
Pagamentos de Consignações	345,00	-
Pagamentos de Restos a Pagar	-	-
Transferências Financeiras Concedidas	4.038.894,24	-
Outros Pagamentos Extra Orçamentários	-	-
<b>FLUXO DE CAIXA LÍQUIDO DAS ATIVIDADES DAS OPERAÇÕES</b>	<b>9.564.149,97</b>	<b>11.267.869,50</b>

**DEMONSTRAÇÃO DO FLUXO DE CAIXA**

**28902 - FUNDO MUNICIPAL DE DESENVOLVIMENTO URBANO**

**EXERCÍCIO: 2018**

**PERÍODO(ATÉ MÊS): DEZEMBRO**

<b>FLUXOS DE CAIXA DAS ATIVIDADES DE INVESTIMENTO</b>	<b>Exercício Atual</b>	<b>Exercício Anterior</b>
<b>INGRESSOS</b>	-	-
Alienações de Bens	-	-
Amortização de Empréstimos e Financiamentos Concedidos	-	-
Outras Receitas de Capital	-	-
Outros Ingressos de Investimentos	-	-
<b>DESEMBOLSOS</b>	<b>166.475,34</b>	-
Aquisição de Ativo não Circulante	166.475,34	-
Concessão de Empréstimos e Financiamentos	-	-
Outros Desembolsos de Investimentos	-	-
<b>FLUXO DE CAIXA LÍQUIDO DAS ATIVIDADES DE INVESTIMENTO</b>	<b>(166.475,34)</b>	-
<b>FLUXOS DE CAIXA DAS ATIVIDADES DE FINANCIAMENTO</b>	<b>Exercício Atual</b>	<b>Exercício Anterior</b>
<b>INGRESSOS</b>	-	-
Operações de Crédito	-	-
Integralização do Capital Social de Empresas Dependentes	-	-
Transferências de Capital	-	-
<b>DESEMBOLSOS</b>	-	-
Amortização/Refinanciamento da Dívida	-	-
Outros desembolsos de financiamento	-	-
<b>FLUXO DE CAIXA LÍQUIDO DAS ATIVIDADES DE FINANCIAMENTO</b>	-	-
<b>GERAÇÃO LÍQUIDA DE CAIXA E EQUIVALENTE DE CAIXA</b>	<b>9.397.674,63</b>	<b>11.267.869,50</b>
<b>CAIXA E EQUIVALENTE DE CAIXA INICIAL</b>	<b>14.558.006,22</b>	<b>3.290.136,72</b>
<b>CAIXA E EQUIVALENTE DE CAIXA FINAL</b>	<b>23.955.680,85</b>	<b>14.558.006,22</b>



Prefeitura de  
**Fortaleza**

**FUNDAÇÃO DA CRIANÇA E DA FAMÍLIA CIDADÃ**  
**UNIDADE ORÇAMENTÁRIA: 31 201**

DEMONSTRATIVO DA RECEITA E DESPESA SEGUNDO AS CATERGORIAS ECONOMICAS - ANEXO 01 DA LEI 4.320/64

31201 - FUNDACAO DA CRIANCA E DA FAMILIA CIDADA

EXERCÍCIO: 2018 PERÍODO(ATÉ MÊS): DEZEMBRO

RECEITAS		DESPESAS	
<b>RECEITAS CORRENTES</b>	<b>44.761,58</b>	<b>DESPESAS CORRENTES</b>	<b>9.202.875,55</b>
Receita Tributária	-	Pessoal e Encargos Sociais	7.456.128,19
Receita de Contribuições	-	Juros e Encargos da Dívida	-
Receita Patrimonial	44.761,58	Outras Despesas Correntes	1.746.747,36
Receita Agropecuária	-		
Receita Industrial	-		
Receita de Serviços	-		
Transferências Correntes	-		
Outras Receitas Correntes	-		
Dedução para Formação do FUNDEB	-		
<b>SUPERÁVIT CORRENTE</b>	<b>-</b>	<b>DÉFICIT CORRENTE</b>	<b>9.158.113,97</b>
<b>RECEITAS DE CAPITAL</b>	<b>14.066,85</b>	<b>DESPESAS DE CAPITAL</b>	<b>226.217,99</b>
Operações de Crédito	-	Investimento	226.217,99
Alienação de Bens	14.066,85	Inversões Financeira	-
Amortizações de Empréstimos	-	Amortização da Dívida	-
Transferências de Capital	-		
Outras Receitas de Capital	-		
<b>REPASSE RECEBIDO</b>	<b>9.303.801,45</b>	<b>REPASSE CONCEDIDO</b>	<b>-</b>
<b>TOTAL DA RECEITA</b>	<b>9.362.629,88</b>	<b>TOTAL DA DESPESA</b>	<b>9.429.093,54</b>
<b>DÉFICIT</b>	<b>66.463,66</b>	<b>SUPERÁVIT</b>	<b>-</b>
<b>TOTAL</b>	<b>9.429.093,54</b>	<b>TOTAL</b>	<b>9.429.093,54</b>

RESUMO

RECEITAS		DESPESAS	
RECEITAS CORRENTES	44.761,58	DESPESAS CORRENTES	9.202.875,55
RECEITAS DE CAPITAL	14.066,85	DESPESAS DE CAPITAL	226.217,99
REPASSE RECEBIDO	9.303.801,45	REPASSE CONCEDIDO	-
DÉFICIT	66.463,66	SUPERÁVIT	-
<b>TOTAL</b>	<b>9.429.093,54</b>	<b>TOTAL</b>	<b>9.429.093,54</b>



ORÇAMENTO GERAL

31201 - FUNDAÇÃO DA CRIANÇA E DA FAMÍLIA CIDADÃ

CÓDIGO	ESPECIFICAÇÃO	NATUREZA DA DESPESA		CATEGORIA / GRUPO
		ELEMENTO	MODALIDADE	
3.0.0.0.00	DESPESAS CORRENTES			9.202.875,55
3.1.0.0.00	PESSOAL E ENCARGOS SOCIAIS			7.456.128,19
3.1.9.0.00	APLICACOES DIRETAS		7.076.427,47	
3.1.9.0.05	OUTROS BENEFICIOS PREVIDENCIARIOS	178,86		
3.1.9.0.11	VENCIMENTOS E VANTAGENS FIXAS - PESSOAL CIVIL	6.138.669,57		
3.1.9.0.13	CONTRIBUICOES PATRONAIS	893.895,55		
3.1.9.0.92	DESPESAS DE EXERCICIOS ANTERIORES	14.831,86		
3.1.9.0.94	INDENIZACOES RESTITUICOES TRABALHISTAS	28.851,63		
3.1.9.1.00	APLICACAO DIRETA DECORRENTE DE OPERACAO ENTRE ORGAOS, FUNDOS E ENTIDADES INTEGRANTES DOS ORCAMENTOS FISCAL E DA SEGURIDADE SOCIAL		379.700,72	
3.1.9.1.13	CONTRIBUICOES PATRONAIS	379.700,72		
3.3.0.0.00	OUTRAS DESPESAS CORRENTES			1.746.747,36
3.3.9.0.00	APLICACOES DIRETAS		1.746.747,36	
3.3.9.0.14	DIARIAS - CIVIL	18.060,00		
3.3.9.0.30	MATERIAL DE CONSUMO	181.120,11		
3.3.9.0.36	OUTROS SERVICOS DE TERCEIROS - PESSOA FISICA	277.539,05		
3.3.9.0.39	OUTROS SERVICOS DE TERCEIROS - PESSOA JURIDICA	986.409,94		
3.3.9.0.46	AUXILIO-ALIMENTACAO	148.999,00		
3.3.9.0.91	SENTENCAS JUDICIAIS	22.209,66		
3.3.9.0.92	DESPESAS DE EXERCICIOS ANTERIORES	112.409,60		
4.0.0.0.00	DESPESAS DE CAPITAL			226.217,99
4.4.0.0.00	INVESTIMENTOS			226.217,99
4.4.9.0.00	APLICACOES DIRETAS		226.217,99	
4.4.9.0.52	EQUIPAMENTOS E MATERIAL PERMANENTE	226.217,99		
<b>TOTAL</b>				<b>9.429.093,54</b>

ORÇAMENTO GERAL

31201 - FUNDAÇÃO DA CRIANÇA E DA FAMÍLIA CIDADÃ

PROGRAMA DE TRABALHO

CÓDIGO	ESPECIFICAÇÃO	PROJETO	ATIVIDADE	TOTAL
08.000.0000.0000.0000	ASSISTENCIA SOCIAL	207.762,99	8.950.218,19	9.157.981,18
08.122.0000.0000.0000	ADMINISTRACAO GERAL	207.762,99	8.411.060,52	8.618.823,51
08.122.0001.0000.0000	GESTAO E MANUTENCAO	207.762,99	8.411.060,52	8.618.823,51
08.122.0001.1796.0000	AQUISICAO DE EQUIPAMENTOS, MOBILIARIOS E VEICULOS	207.762,99		207.762,99
08.122.0001.1796.0026	AQUISICAO DE EQUIPAMENTOS, MOBILIARIOS E VEICULOS	207.762,99		207.762,99
08.122.0001.2016.0000	MANUTENCAO E FUNCIONAMENTO ADMINISTRATIVO		954.932,33	954.932,33
08.122.0001.2016.0036	MANUTENCAO E FUNCIONAMENTO ADMINISTRATIVO		954.932,33	954.932,33
08.122.0001.2195.0000	REMUNERACAO DE PESSOAL ATIVO DO MUNICIPIO E ENCARGOS SOCIAIS		7.456.128,19	7.456.128,19
08.122.0001.2195.0037	REMUNERACAO DE PESSOAL ATIVO DO MUNICIPIO E ENCARGOS SOCIAIS		7.456.128,19	7.456.128,19
08.243.0000.0000.0000	ASSISTENCIA A CRIANCA E AO ADOLESCENTE		539.157,67	539.157,67
08.243.0181.0000.0000	PROMOCAO DOS DIREITOS E PREVENCAO DE VIOLACOES CONTRA CRIANCAS E ADOLESCENTES		232.171,20	232.171,20
08.243.0181.2065.0000	PROMOCAO E INCENTIVO A INSERCAO DE ADOLESCENTES E JOVENS AO MUNDO DO TRABALHO		23.545,26	23.545,26
08.243.0181.2065.0001	PROMOCAO E INCENTIVO A INSERCAO DE ADOLESCENTES E JOVENS AO MUNDO DO TRABALHO		23.545,26	23.545,26
08.243.0181.2077.0000	DESENVOLVIMENTO DO SERVICO ESPECIALIZADO EM ABORDAGEM SOCIAL DE CRIANCAS E ADOLESCENTES ? PONTE DE ENCONTRO		68.427,83	68.427,83
08.243.0181.2077.0001	DESENVOLVIMENTO DO SERVICO ESPECIALIZADO EM ABORDAGEM SOCIAL DE CRIANCAS E ADOLESCENTES ? PONTE DE ENCONTRO		68.427,83	68.427,83
08.243.0181.2078.0000	REALIZACAO DE ATENDIMENTO MULTIDISCIPLINAR A CRIANCAS E ADOLESCENTES EM SITUACAO DE VIOLENCIA SEXUAL, E SUAS FAMILIAS ? REDE AQUARELA		140.198,11	140.198,11
08.243.0181.2078.0001	REALIZACAO DE ATENDIMENTO MULTIDISCIPLINAR A CRIANCAS E ADOLESCENTES EM SITUACAO DE VIOLENCIA SEXUAL, E SUAS FAMILIAS ? REDE AQUARELA		140.198,11	140.198,11
08.243.0195.0000.0000	GESTAO EXECUTIVA E INTERSETORIAL DO PLANO MUNICIPAL PELA PRIMEIRA INFANCIA DE FORTALEZA ? PMPIF		306.986,47	306.986,47
08.243.0195.2081.0000	MONITORAMENTOS E ASSESSORAMENTO DAS ACOES DO PMPIF		306.986,47	306.986,47
08.243.0195.2081.0001	MONITORAMENTOS E ASSESSORAMENTO DAS ACOES DO PMPIF		306.986,47	306.986,47
14.000.0000.0000.0000	DIREITOS DA CIDADANIA		271.112,36	271.112,36
14.243.0000.0000.0000	ASSISTENCIA A CRIANCA E AO ADOLESCENTE		271.112,36	271.112,36
14.243.0186.0000.0000	GESTAO DAS UNIDADES DO SISTEMA DE GARANTIA DE DIREITOS		271.112,36	271.112,36
14.243.0186.2051.0000	MANUTENCAO DOS CONSELHOS TUTELARES		271.112,36	271.112,36
14.243.0186.2051.0001	MANUTENCAO DOS CONSELHOS TUTELARES		271.112,36	271.112,36
	<b>TOTAL</b>	<b>207.762,99</b>	<b>9.221.330,55</b>	<b>9.429.093,54</b>

ORÇAMENTO GERAL

31201 - FUNDAÇÃO DA CRIANÇA E DA FAMÍLIA CIDADADA

PROGRAMA DE TRABALHO

CÓDIGO	ESPECIFICAÇÃO	PROJETO	ATIVIDADE	TOTAL
08.000.0000.0000.0000	ASSISTENCIA SOCIAL	207.762,99	8.950.218,19	9.157.981,18
08.122.0000.0000.0000	ADMINISTRACAO GERAL	207.762,99	8.411.060,52	8.618.823,51
08.122.0001.0000.0000	GESTAO E MANUTENCAO	207.762,99	8.411.060,52	8.618.823,51
08.122.0001.1796.0000	AQUISICAO DE EQUIPAMENTOS, MOBILIARIOS E VEICULOS	207.762,99		207.762,99
08.122.0001.1796.0026	AQUISICAO DE EQUIPAMENTOS, MOBILIARIOS E VEICULOS	207.762,99		207.762,99
08.122.0001.2016.0000	MANUTENCAO E FUNCIONAMENTO ADMINISTRATIVO		954.932,33	954.932,33
08.122.0001.2016.0036	MANUTENCAO E FUNCIONAMENTO ADMINISTRATIVO		954.932,33	954.932,33
08.122.0001.2195.0000	REMUNERACAO DE PESSOAL ATIVO DO MUNICIPIO E ENCARGOS SOCIAIS		7.456.128,19	7.456.128,19
08.122.0001.2195.0037	REMUNERACAO DE PESSOAL ATIVO DO MUNICIPIO E ENCARGOS SOCIAIS		7.456.128,19	7.456.128,19
08.243.0000.0000.0000	ASSISTENCIA A CRIANCA E AO ADOLESCENTE		539.157,67	539.157,67
08.243.0181.0000.0000	PROMOCAO DOS DIREITOS E PREVENCAO DE VIOLACOES CONTRA CRIANCAS E ADOLESCENTES		232.171,20	232.171,20
08.243.0181.2065.0000	PROMOCAO E INCENTIVO A INSERCAO DE ADOLESCENTES E JOVENS AO MUNDO DO TRABALHO		23.545,26	23.545,26
08.243.0181.2065.0001	PROMOCAO E INCENTIVO A INSERCAO DE ADOLESCENTES E JOVENS AO MUNDO DO TRABALHO		23.545,26	23.545,26
08.243.0181.2077.0000	DESENVOLVIMENTO DO SERVICO ESPECIALIZADO EM ABORDAGEM SOCIAL DE CRIANCAS E ADOLESCENTES ? PONTE DE ENCONTRO		68.427,83	68.427,83
08.243.0181.2077.0001	DESENVOLVIMENTO DO SERVICO ESPECIALIZADO EM ABORDAGEM SOCIAL DE CRIANCAS E ADOLESCENTES ? PONTE DE ENCONTRO		68.427,83	68.427,83
08.243.0181.2078.0000	REALIZACAO DE ATENDIMENTO MULTIDISCIPLINAR A CRIANCAS E ADOLESCENTES EM SITUACAO DE VIOLENCIA SEXUAL, E SUAS FAMILIAS ? REDE AQUARELA		140.198,11	140.198,11
08.243.0181.2078.0001	REALIZACAO DE ATENDIMENTO MULTIDISCIPLINAR A CRIANCAS E ADOLESCENTES EM SITUACAO DE VIOLENCIA SEXUAL, E SUAS FAMILIAS ? REDE AQUARELA		140.198,11	140.198,11
08.243.0195.0000.0000	GESTAO EXECUTIVA E INTERSETORIAL DO PLANO MUNICIPAL PELA PRIMEIRA INFANCIA DE FORTALEZA ? PMPIF		306.986,47	306.986,47
08.243.0195.2081.0000	MONITORAMENTOS E ACESSORAMENTO DAS ACOES DO PMPIF		306.986,47	306.986,47
08.243.0195.2081.0001	MONITORAMENTOS E ACESSORAMENTO DAS ACOES DO PMPIF		306.986,47	306.986,47
14.000.0000.0000.0000	DIREITOS DA CIDADANIA		271.112,36	271.112,36
14.243.0000.0000.0000	ASSISTENCIA A CRIANCA E AO ADOLESCENTE		271.112,36	271.112,36
14.243.0186.0000.0000	GESTAO DAS UNIDADES DO SISTEMA DE GARANTIA DE DIREITOS		271.112,36	271.112,36
14.243.0186.2051.0000	MANUTENCAO DOS CONSELHOS TUTELARES		271.112,36	271.112,36
14.243.0186.2051.0001	MANUTENCAO DOS CONSELHOS TUTELARES		271.112,36	271.112,36
	<b>TOTAL</b>	<b>207.762,99</b>	<b>9.221.330,55</b>	<b>9.429.093,54</b>

ORÇAMENTO GERAL

31201 - FUNDAÇÃO DA CRIANÇA E DA FAMÍLIA CIDADÃ

PROGRAMA DE TRABALHO

CÓDIGO	ESPECIFICAÇÃO	ORDINÁRIO	VINCULADO	TOTAL
08.000.0000.0000.0000	ASSISTENCIA SOCIAL	9.157.981,18		9.157.981,18
08.122.0000.0000.0000	ADMINISTRACAO GERAL	8.618.823,51		8.618.823,51
08.122.0001.0000.0000	GESTAO E MANUTENCAO	8.618.823,51		8.618.823,51
08.122.0001.1796.0000	AQUISICAO DE EQUIPAMENTOS, MOBILIARIOS E VEICULOS	207.762,99		207.762,99
08.122.0001.1796.0026	AQUISICAO DE EQUIPAMENTOS, MOBILIARIOS E VEICULOS	207.762,99		207.762,99
08.122.0001.2016.0000	MANUTENCAO E FUNCIONAMENTO ADMINISTRATIVO	954.932,33		954.932,33
08.122.0001.2016.0036	MANUTENCAO E FUNCIONAMENTO ADMINISTRATIVO	954.932,33		954.932,33
08.122.0001.2195.0000	REMUNERACAO DE PESSOAL ATIVO DO MUNICIPIO E ENCARGOS SOCIAIS	7.456.128,19		7.456.128,19
08.122.0001.2195.0037	REMUNERACAO DE PESSOAL ATIVO DO MUNICIPIO E ENCARGOS SOCIAIS	7.456.128,19		7.456.128,19
08.243.0000.0000.0000	ASSISTENCIA A CRIANCA E AO ADOLESCENTE	539.157,67		539.157,67
08.243.0181.0000.0000	PROMOCAO DOS DIREITOS E PREVENCAO DE VIOLACOES CONTRA CRIANCAS E ADOLESCENTES	232.171,20		232.171,20
08.243.0181.2065.0000	PROMOCAO E INCENTIVO A INSERCAO DE ADOLESCENTES E JOVENS AO MUNDO DO TRABALHO	23.545,26		23.545,26
08.243.0181.2065.0001	PROMOCAO E INCENTIVO A INSERCAO DE ADOLESCENTES E JOVENS AO MUNDO DO TRABALHO	23.545,26		23.545,26
08.243.0181.2077.0000	DESENVOLVIMENTO DO SERVICO ESPECIALIZADO EM ABORDAGEM SOCIAL DE CRIANCAS E ADOLESCENTES ? PONTE DE ENCONTRO	68.427,83		68.427,83
08.243.0181.2077.0001	DESENVOLVIMENTO DO SERVICO ESPECIALIZADO EM ABORDAGEM SOCIAL DE CRIANCAS E ADOLESCENTES ? PONTE DE ENCONTRO	68.427,83		68.427,83
08.243.0181.2078.0000	REALIZACAO DE ATENDIMENTO MULTIDISCIPLINAR A CRIANCAS E ADOLESCENTES EM SITUACAO DE VIOLENCIA SEXUAL, E SUAS FAMILIAS ? REDE AQUARELA	140.198,11		140.198,11
08.243.0181.2078.0001	REALIZACAO DE ATENDIMENTO MULTIDISCIPLINAR A CRIANCAS E ADOLESCENTES EM SITUACAO DE VIOLENCIA SEXUAL, E SUAS FAMILIAS ? REDE AQUARELA	140.198,11		140.198,11
08.243.0195.0000.0000	GESTAO EXECUTIVA E INTERSETORIAL DO PLANO MUNICIPAL PELA PRIMEIRA INFANCIA DE FORTALEZA ? PMPIF	306.986,47		306.986,47
08.243.0195.2081.0000	MONITORAMENTOS E ASSESSORAMENTO DAS ACOES DO PMPIF	306.986,47		306.986,47
08.243.0195.2081.0001	MONITORAMENTOS E ASSESSORAMENTO DAS ACOES DO PMPIF	306.986,47		306.986,47
14.000.0000.0000.0000	DIREITOS DA CIDADANIA	271.112,36		271.112,36
14.243.0000.0000.0000	ASSISTENCIA A CRIANCA E AO ADOLESCENTE	271.112,36		271.112,36
14.243.0186.0000.0000	GESTAO DAS UNIDADES DO SISTEMA DE GARANTIA DE DIREITOS	271.112,36		271.112,36
14.243.0186.2051.0000	MANUTENCAO DOS CONSELHOS TUTELARES	271.112,36		271.112,36
14.243.0186.2051.0001	MANUTENCAO DOS CONSELHOS TUTELARES	271.112,36		271.112,36
	<b>TOTAL</b>	<b>9.429.093,54</b>		<b>9.429.093,54</b>

**PREFEITURA MUNICIPAL DE FORTALEZA**
**31201 - FUNDAÇÃO DA CRIANÇA E DA FAMÍLIA CIDADÃ**
**EXERCÍCIO DE 2018**
**ANEXO 9**
**ORÇAMENTO GERAL**
**DEMONSTRATIVO DAS DESPESAS POR ÓRGÃO E FUNÇÃO**

	SEGURANÇA PÚBLICA	ASSISTÊNCIA SOCIAL	PREVIDÊNCIA SOCIAL	SAÚDE
FUNDAÇÃO DA CRIANÇA E DA FAMÍLIA CIDADÃ	-	9.157.981,18	-	-
	TRABALHO	EDUCAÇÃO	CULTURA	DIREITOS DA CIDADANIA
FUNDAÇÃO DA CRIANÇA E DA FAMÍLIA CIDADÃ	-	-	-	271.112,36
<b>TOTAL</b>				<b>9.429.093,54</b>

**PREFEITURA MUNICIPAL DE FORTALEZA**  
**DEMONSTRATIVO DA RECEITA ORÇADA COM A ARRECADADA - ANEXO 10 DA LEI 4.320/64**  
**31201 - FUNDACAO DA CRIANCA E DA FAMILIA CIDADADA**

**Exercício 2018**

Código da Receita	Descrição da Receita	Previsão	Arrecadado	Diferença	
				Para Mais	Para Menos
1.0.0.0.0.0.00.00	RECEITAS CORRENTES	606.883,00	44.761,58		562.121,42
1.3.0.0.0.0.00.00	RECEITA PATRIMONIAL	606.883,00	44.761,58		562.121,42
1.3.2.0.0.0.00.00	VALORES MOBILIARIOS	606.883,00	44.761,58		562.121,42
1.3.2.1.0.0.00.00	JUROS E CORRECOES MONETARIAS	606.883,00	44.761,58		562.121,42
1.3.2.1.0.0.10.00	REMUNERACAO DE DEPOSITOS BANCARIOS	606.883,00	44.761,58		562.121,42
1.3.2.1.0.0.11.00	REMUNERACAO DE DEPOSITOS BANCARIOS - PRINCIPAL	606.883,00	44.761,58		562.121,42
1.3.2.1.0.0.11.10	REMUNERACAO DE DEPOSITOS BANCARIOS - VINCULADOS - OUTROS	-	10,91	10,91	
1.3.2.1.0.0.11.13	REMUNERACAO DE DEPOSITOS BANCARIOS - PRINCIPAL - NAO VINCULADOS - OUTROS	606.883,00	44.750,67		562.132,33
2.0.0.0.0.0.00.00	RECEITAS DE CAPITAL	-	14.066,85	14.066,85	
2.2.0.0.0.0.00.00	ALIENACAO DE BENS	-	14.066,85	14.066,85	
2.2.1.0.0.0.00.00	ALIENACAO DE BENS MOVEIS	-	14.066,85	14.066,85	
2.2.1.3.0.0.00.00	ALIENACAO DE BENS MOVEIS E SEMOVENTES	-	14.066,85	14.066,85	
2.2.1.3.0.0.10.00	ALIENACAO DE BENS MOVEIS E SEMOVENTES	-	14.066,85	14.066,85	
2.2.1.3.0.0.11.00	ALIENACAO DE BENS MOVEIS E SEMOVENTES - PRINCIPAL	-	14.066,85	14.066,85	
<b>Total:</b>		<b>606.883,00</b>	<b>58.828,43</b>	<b>14.066,85</b>	<b>562.121,42</b>

PREFEITURA MUNICIPAL DE FORTALEZA

EXERCÍCIO DE 2018

ANEXO 11

ORÇAMENTO GERAL

31201 - FUNDAÇÃO DA CRIANÇA E DA FAMÍLIA CIDADÃ

NATUREZA DA DESPESA

CÓDIGO	ESPECIFICAÇÃO	CRÉDITOS ORÇAMENTÁRIOS E SUPLEMENTARES	CRÉDITOS ESPECIAIS E EXTRAORDINÁRIOS	TOTAL	REALIZADA EMPENHADA NO ANO	DIFERENÇA SALDO A EMPENHAR
3.0.0.0.00	DESPESAS CORRENTES	16.814.009,00	31.000,00	16.845.009,00	9.202.875,55	7.642.133,45
3.1.0.0.00	PESSOAL E ENCARGOS SOCIAIS	7.456.681,00		7.456.681,00	7.456.128,19	552,81
3.3.0.0.00	OUTRAS DESPESAS CORRENTES	9.357.328,00	31.000,00	9.388.328,00	1.746.747,36	7.641.580,64
4.0.0.0.00	DESPESAS DE CAPITAL	3.761.100,00	48.000,00	3.809.100,00	226.217,99	3.582.882,01
4.4.0.0.00	INVESTIMENTOS	3.761.100,00	48.000,00	3.809.100,00	226.217,99	3.582.882,01
	<b>TOTAL</b>	<b>20.575.109,00</b>	<b>79.000,00</b>	<b>20.654.109,00</b>	<b>9.429.093,54</b>	<b>11.225.015,46</b>

**BALANÇO ORÇAMENTÁRIO**

**31201 - FUNDAÇÃO DA CRIANÇA E DA FAMÍLIA CIDADÃ**

**EXERCÍCIO: 2018 PERÍODO (ATÉ MÊS): DEZEMBRO**

<b>RECEITAS ORÇAMENTÁRIAS</b>	<b>PREVISÃO INICIAL (a)</b>	<b>PREVISÃO ATUALIZADA (b)</b>	<b>RECEITAS REALIZADAS (c)</b>	<b>SALDO (d) = (c-b)</b>
<b>RECEITAS CORRENTES (I)</b>	<b>606.883,00</b>	<b>606.883,00</b>	<b>44.761,58</b>	<b>(562.121,42)</b>
Receita Tributária	-	-	-	-
Receita de Contribuições	-	-	-	-
Receita Patrimonial	606.883,00	606.883,00	44.761,58	(562.121,42)
Receita Agropecuária	-	-	-	-
Receita Industrial	-	-	-	-
Receita de Serviços	-	-	-	-
Transferências Correntes	-	-	-	-
Outras Receitas Correntes	-	-	-	-
<b>RECEITAS DE CAPITAL (II)</b>	<b>-</b>	<b>-</b>	<b>14.066,85</b>	<b>14.066,85</b>
Operações de Crédito	-	-	-	-
Alienação de Bens	-	-	14.066,85	14.066,85
Amortização de Empréstimos	-	-	-	-
Transferências de Capital	-	-	-	-
Outras Receitas de Capital	-	-	-	-
<b>RECURSOS ARRECADADOS EM EXERCÍCIOS ANTERIORES (III)</b>	<b>-</b>	<b>-</b>	<b>-</b>	<b>-</b>
<b>SUBTOTAL DAS RECEITAS (IV) = (I + II + III)</b>	<b>606.883,00</b>	<b>606.883,00</b>	<b>58.828,43</b>	<b>(548.054,57)</b>
<b>OPERAÇÕES DE CRÉDITO / REFINANCIAMENTO (V)</b>	<b>-</b>	<b>-</b>	<b>-</b>	<b>-</b>
Operações de Crédito Internas	-	-	-	-
Mobiliária	-	-	-	-
Contratual	-	-	-	-
Operações de Crédito Externas	-	-	-	-
Mobiliária	-	-	-	-
Contratual	-	-	-	-
<b>SUBTOTAL COM REFINANCIAMENTO (VI) = (IV + V)</b>	<b>606.883,00</b>	<b>606.883,00</b>	<b>58.828,43</b>	<b>(548.054,57)</b>
<b>REPASSES RECEBIDOS (VII)</b>	<b>27.101.726,00</b>	<b>20.047.226,00</b>	<b>9.303.801,45</b>	<b>(10.743.424,55)</b>
<b>DÉFICIT (VIII)</b>	<b>-</b>	<b>-</b>	<b>66.463,66</b>	<b>66.463,66</b>
<b>TOTAL (IX) = (VI + VII + VIII)</b>	<b>27.708.609,00</b>	<b>20.654.109,00</b>	<b>9.429.093,54</b>	<b>(11.225.015,46)</b>
<b>SALDOS DE EXERCÍCIOS ANTERIORES</b>	<b>-</b>	<b>-</b>	<b>-</b>	<b>-</b>
Superávit Financeiro	-	-	-	-
Reabertura de Créditos Adicionais	-	-	-	-



**BALANÇO ORÇAMENTÁRIO**
**31201 - FUNDAÇÃO DA CRIANÇA E DA FAMÍLIA CIDADÃ**
**EXERCÍCIO: 2018 PERÍODO (ATÉ MÊS): DEZEMBRO**

<b>DESPESAS ORÇAMENTÁRIAS</b>	<b>DOTAÇÃO INICIAL (e)</b>	<b>DOTAÇÃO ATUALIZADA (f)</b>	<b>DESPESAS EMPENHADAS (g)</b>	<b>DESPESAS LIQUIDADAS (h)</b>	<b>DESPESAS PAGAS (i)</b>	<b>SALDO DA DOTAÇÃO (j) = (f-g)</b>
<b>DESPESAS CORRENTES (X)</b>	<b>23.527.609,00</b>	<b>16.845.009,00</b>	<b>9.202.875,55</b>	<b>9.202.717,55</b>	<b>9.050.143,27</b>	<b>7.642.133,45</b>
Pessoal e Encargos Sociais	10.180.981,00	7.456.681,00	7.456.128,19	7.456.128,19	7.387.971,13	552,81
Juros e Encargos da Dívida	-	-	-	-	-	-
Outras Despesas Correntes	13.346.628,00	9.388.328,00	1.746.747,36	1.746.589,36	1.662.172,14	7.641.580,64
<b>DESPESAS DE CAPITAL (XI)</b>	<b>4.181.000,00</b>	<b>3.809.100,00</b>	<b>226.217,99</b>	<b>209.993,99</b>	<b>189.929,15</b>	<b>3.582.882,01</b>
Investimentos	4.181.000,00	3.809.100,00	226.217,99	209.993,99	189.929,15	3.582.882,01
Inversões Financeiras	-	-	-	-	-	-
Amortização da Dívida	-	-	-	-	-	-
<b>RESERVA DE CONTINGÊNCIA (XII)</b>	-	-	-	-	-	-
<b>RESERVA DO RPPS (XIII)</b>	-	-	-	-	-	-
<b>SUBTOTAL DAS DESPESAS (XIV) = (X+XI+XII+XIII)</b>	<b>27.708.609,00</b>	<b>20.654.109,00</b>	<b>9.429.093,54</b>	<b>9.412.711,54</b>	<b>9.240.072,42</b>	<b>11.225.015,46</b>
<b>AMORTIZAÇÃO DA DÍV. / REFINANCIAMENTO (XV)</b>	-	-	-	-	-	-
Amortização da Dívida Interna	-	-	-	-	-	-
Dívida Mobiliária	-	-	-	-	-	-
Outras Dívidas	-	-	-	-	-	-
Amortização da Dívida Externa	-	-	-	-	-	-
Dívida Mobiliária	-	-	-	-	-	-
Outras Dívidas	-	-	-	-	-	-
<b>SUBTOTAL C/ REFINANCIAMENTO (XVI) = (XIV+XV)</b>	<b>27.708.609,00</b>	<b>20.654.109,00</b>	<b>9.429.093,54</b>	<b>9.412.711,54</b>	<b>9.240.072,42</b>	<b>11.225.015,46</b>
<b>REPASSES CONCEDIDOS (XVII)</b>	-	-	-	-	-	-
<b>SUPERÁVIT (XVIII)</b>	-	-	-	-	-	-
<b>TOTAL (XIX) = (XVI + XVII + XVIII)</b>	<b>27.708.609,00</b>	<b>20.654.109,00</b>	<b>9.429.093,54</b>	<b>9.412.711,54</b>	<b>9.240.072,42</b>	<b>11.225.015,46</b>

31201 - FUNDAÇÃO DA CRIANÇA E DA FAMÍLIA CIDADÃ

EXERCÍCIO: 2018 PERÍODO (ATÉ MÊS): DEZEMBRO

RESTOS A PAGAR PROCESSADOS E NÃO PROCESSADOS LIQUIDADOS					
RESTOS A PAGAR PROCESSADOS	INSCRITOS		PAGOS (c)	CANCELADOS (d)	SALDO (e) = (a + b - c - d)
	EM EXERCÍCIOS ANTERIORES (a)	EM 31 DEZ. EXER. ANTERIOR (b)			
<b>DESPESAS CORRENTES</b>	<b>372.858,40</b>	<b>185.335,57</b>	<b>185.335,57</b>	<b>46.019,28</b>	<b>326.839,12</b>
Pessoal e Encargos Sociais	-	100.755,23	100.755,23	-	-
Juros e Encargos da Dívida	-	-	-	-	-
Outras Despesas Correntes	372.858,40	84.580,34	84.580,34	46.019,28	326.839,12
<b>DESPESAS DE CAPITAL</b>	-	-	-	-	-
Investimentos	-	-	-	-	-
Inversões Financeiras	-	-	-	-	-
Amortização da Dívida	-	-	-	-	-
<b>TOTAL</b>	<b>372.858,40</b>	<b>185.335,57</b>	<b>185.335,57</b>	<b>46.019,28</b>	<b>326.839,12</b>

RESTOS A PAGAR NÃO PROCESSADOS						
RESTOS A PAGAR NÃO PROCESSADOS	INSCRITOS		LIQUIDADOS (c)	PAGOS (d)	CANCELADOS (e)	SALDO (f) = (a + b - d - e)
	EM EXERCÍCIOS ANTERIORES (a)	EM 31 DEZ. EXER. ANTERIOR (b)				
<b>DESPESAS CORRENTES</b>	-	<b>22.849,92</b>	<b>13.687,92</b>	<b>13.687,92</b>	<b>9.162,00</b>	-
Pessoal e Encargos Sociais	-	-	-	-	-	-
Juros e Encargos da Dívida	-	-	-	-	-	-
Outras Despesas Correntes	-	22.849,92	13.687,92	13.687,92	9.162,00	-
<b>DESPESAS DE CAPITAL</b>	-	-	-	-	-	-
Investimentos	-	-	-	-	-	-
Inversões Financeiras	-	-	-	-	-	-
Amortização da Dívida	-	-	-	-	-	-
<b>TOTAL</b>	-	<b>22.849,92</b>	<b>13.687,92</b>	<b>13.687,92</b>	<b>9.162,00</b>	-

**BALANÇO FINANCEIRO**

**31201 - FUNDAÇÃO DA CRIANÇA E DA FAMÍLIA CIDADÃ**

**EXERCÍCIO: 2018 SITUAÇÃO: EMPENHADO PERÍODO (ATÉ MÊS): DEZEMBRO**

<b>INGRESSOS</b>	<b>Exercício Atual</b>	<b>Exercício Anterior</b>
<b>Receita Orçamentária (I)</b>	<b>58.828,43</b>	<b>98.570,96</b>
Ordinária	44.750,67	98.570,96
Vinculada	14.077,76	-
Recursos Vinculados à Educação	-	-
Recursos Vinculados à Saúde	-	-
Recursos Vinculados à Previdência Social - RPPS	-	-
Recursos Vinculados à Previdência Social - RGPS	-	-
Recursos Vinculados à Seguridade Social	-	-
Outras Destinações de Recursos	14.077,76	-
(-) Deduções da Receita Orçamentária	-	-
<b>Transferências Financ. Recebidas (II)</b>	<b>9.401.972,70</b>	<b>12.988.711,60</b>
Transferências Recebidas para a Execução Orçamentária	9.303.801,45	12.073.190,16
Transferências Recebidas Independentes de Execução Orçamentária	98.171,25	915.521,44
Transferências Recebidas para Aportes de recursos para o RPPS	-	-
Transferências Recebidas para Aportes de recursos para o RGPS	-	-
<b>Recebimentos Extraorçamentários (III)</b>	<b>1.635.322,88</b>	<b>2.363.441,74</b>
Inscrição de Restos a Pagar Não Processados	16.382,00	22.849,92
Inscrição de Restos a Pagar Processados	172.639,12	185.335,57
Depósitos Restituíveis e Valores Vinculados	1.433.004,42	2.108.708,74
Outros Recebimentos Extra Orçamentários	13.297,34	46.547,51
<b>Saldo do Ex. Anterior (IV)</b>	<b>2.204.891,32</b>	<b>2.096.525,13</b>
Caixa e Equivalentes de Caixa	2.158.343,81	2.096.525,13
Depósitos Restituíveis e Valores Vinculados	46.547,51	-
<b>TOTAL (V) = (I+II+III+IV)</b>	<b>13.301.015,33</b>	<b>17.547.249,43</b>

**BALANÇO FINANCEIRO**

**31201 - FUNDAÇÃO DA CRIANÇA E DA FAMÍLIA CIDADADA**

**EXERCÍCIO: 2018    SITUAÇÃO: EMPENHADO    PERÍODO (ATÉ MÊS): DEZEMBRO**

<b>DISPÊNDIOS</b>	<b>Exercício Atual</b>	<b>Exercício Anterior</b>
<b>Despesa Orçamentária (VI)</b>	<b>9.429.093,54</b>	<b>12.138.359,54</b>
Ordinária	9.429.093,54	12.138.359,54
Vinculada	-	-
Recursos Destinados à Educação	-	-
Recursos Destinados à Saúde	-	-
Recursos Destinados à Previdência Social – RPPS	-	-
Recursos Destinados à Previdência Social – RGPS	-	-
Recursos Destinados à Seguridade Social	-	-
Outras Destinações de Recursos	-	-
<b>Transferências Financ. Concedidas (VII)</b>	<b>-</b>	<b>11,00</b>
Transferências Concedidas para a Execução Orçamentária	-	11,00
Transferências Concedidas Independentes de Execução Orçamentária	-	-
Transferências Concedidas para Aportes de recursos para o RPPS	-	-
Transferências Concedidas para Aportes de recursos para o RGPS	-	-
<b>Pagamentos Extra Orçamentários (VIII)</b>	<b>1.670.603,20</b>	<b>3.203.987,57</b>
Pagamentos de Restos a Pagar Não Processados	13.687,92	958.821,92
Pagamentos de Restos a Pagar Processados	185.335,57	118.786,85
Depósitos Restituíveis e Valores Vinculados	1.460.914,99	2.126.378,80
Outros Pagamentos Extra Orçamentários	10.664,72	-
<b>Saldo para o Ex. Seguinte (IX)</b>	<b>2.201.318,59</b>	<b>2.204.891,32</b>
Caixa e Equivalentes de Caixa	2.154.771,08	2.158.343,81
Depósitos Restituíveis e Valores Vinculados	46.547,51	46.547,51
<b>TOTAL (X) = (VI+VII+VIII+IX)</b>	<b>13.301.015,33</b>	<b>17.547.249,43</b>

**BALANÇO PATRIMONIAL**

**31201 - FUNDAÇÃO DA CRIANÇA E DA FAMÍLIA CIDADADA**

**EXERCÍCIO: 2018**

**PERÍODO(MÊS): DEZEMBRO**

<b>ATIVO</b>	<b>Exercício Atual</b>	<b>Exercício Anterior</b>
<b>ATIVO CIRCULANTE</b>	<b>2.284.881,14</b>	<b>2.286.977,59</b>
Caixa e Equivalentes de Caixa	2.154.771,08	2.158.343,81
Créditos a Curto Prazo	54.344,71	59.844,85
Investimentos e Aplicações Temporárias a CP	-	-
Estoques	75.366,95	68.189,00
Ativo Não Circulante Mantido para a Venda	-	-
VPD Pagas Antecipadamente	398,40	599,93
<b>ATIVO NÃO-CIRCULANTE</b>	<b>1.136.871,58</b>	<b>1.003.394,65</b>
Imobilizado	1.136.871,58	1.003.394,65
Intangível	-	-
<b>TOTAL DO ATIVO</b>	<b>3.421.752,72</b>	<b>3.290.372,24</b>

<b>PASSIVO E PATRIMÔNIO LÍQUIDO</b>	<b>Exercício Atual</b>	<b>Exercício Anterior</b>
<b>PASSIVO CIRCULANTE</b>	<b>960.209,60</b>	<b>604.247,29</b>
Obrigações Trabalhistas, Previdenciárias e Assistenciais a Pagar a Curto Prazo	510.745,67	83.435,97
Empréstimos e Financiamentos a Curto Prazo	-	-
Fornecedores e Contas a Pagar a Curto Prazo	104.482,06	84.580,34
Demais Obrigações a Curto Prazo	344.981,87	436.230,98
<b>PASSIVO NÃO-CIRCULANTE</b>	<b>-</b>	<b>-</b>
<b>TOTAL DO PASSIVO</b>	<b>960.209,60</b>	<b>604.247,29</b>
<b>PATRIMÔNIO LÍQUIDO</b>	<b>Exercício Atual</b>	<b>Exercício Anterior</b>
Resultados Acumulados	2.461.543,12	2.686.124,95
Resultado do Exercício	(72.263,19)	792.023,39
Resultado de Exercícios Anteriores	4.995.659,53	4.203.636,14
Ajustes de Exercícios Anteriores	(2.461.853,22)	(2.309.534,58)
Outros Resultados	-	-
Ações/Cotas em Tesouraria	-	-
<b>TOTAL DO PATRIMÔNIO LÍQUIDO</b>	<b>2.461.543,12</b>	<b>2.686.124,95</b>
<b>TOTAL DO PASSIVO E PATRIMÔNIO LÍQUIDO</b>	<b>3.421.752,72</b>	<b>3.290.372,24</b>

**QUADRO DOS ATIVOS E PASSIVOS FINANCEIROS E PERMANENTES (LEI 4.320/64)**

EXERCÍCIO: 2018	PERÍODO(MÊS): DEZEMBRO	
<b>ATIVO (I)</b>	Exercício Atual	Exercício Anterior
ATIVO FINANCEIRO	2.154.771,08	2.158.343,81
ATIVO PERMANENTE	1.266.981,64	1.132.028,43
<b>TOTAL DO ATIVO</b>	<b>3.421.752,72</b>	<b>3.290.372,24</b>
<b>PASSIVO (II)</b>	Exercício Atual	Exercício Anterior
PASSIVO FINANCEIRO	526.205,79	613.799,87
PASSIVO PERMANENTE	442.588,61	-
<b>TOTAL DO PASSIVO</b>	<b>968.794,40</b>	<b>613.799,87</b>
<b>SALDO PATRIMONIAL</b>	<b>2.452.958,32</b>	<b>2.676.572,37</b>

**QUADRO DAS CONTAS DE COMPENSAÇÃO (LEI 4.320/64)**

EXERCÍCIO: 2018	PERÍODO(MÊS): DEZEMBRO	
<b>ATOS POTENCIAIS ATIVOS</b>	Exercício Atual	Exercício Anterior
Garantias e Contragarantias Recebidas a Executar	-	-
Direitos Conveniados e Outros Instrumentos Congêneres	1.275.995,92	1.275.995,92
Direitos Contratuais	-	-
Outros Atos Potenciais Ativos	-	-
<b>TOTAL DOS ATOS POTENCIAIS ATIVOS</b>	<b>1.275.995,92</b>	<b>1.275.995,92</b>
<b>ATOS POTENCIAIS PASSIVOS</b>	Exercício Atual	Exercício Anterior
Garantias e Contragarantias Concedidas	-	-
Obrigações Conveniadas e Outros Instrumentos Congêneres	20.043.159,99	19.389.481,75
Obrigações Contratuais	13.431.402,48	12.322.859,51
Outros Atos Potenciais Passivos	-	-
<b>TOTAL DOS ATOS POTENCIAIS PASSIVOS</b>	<b>33.474.562,47</b>	<b>31.712.341,26</b>

**QUADRO DO SUPERÁVIT / DÉFICIT FINANCEIRO (LEI 4.320/64)**

EXERCÍCIO: 2018	PERÍODO(MÊS): DEZEMBRO	
<b>DESTINAÇÃO DE RECURSOS</b>	Exercício Atual	Exercício Anterior
0 Recursos Ordinários	413.553,63	399.590,71
32 Transferências de Convênios - Assistência Social	1.167.186,44	1.143.853,23
71 Recursos de Alienação de Bens/Ativos	47.825,22	1.100,00
<b>Total</b>	<b>1.628.565,29</b>	<b>1.544.543,94</b>

**DEMONSTRAÇÃO DAS VARIAÇÕES PATRIMONIAIS**

**31201 - FUNDAÇÃO DA CRIANÇA E DA FAMÍLIA CIDADÁ**

**EXERCÍCIO: 2018**

**PERÍODO(ATÉ MÊS): DEZEMBRO**

<b>VARIAÇÕES PATRIMONIAIS QUANTITATIVAS</b>	<b>Exercício Atual</b>	<b>Exercício Anterior</b>
<b>VARIAÇÕES PATRIMONIAIS AUMENTATIVAS</b>	<b>9.659.789,17</b>	<b>13.190.680,20</b>
IMPOSTOS, TAXAS E CONTRIBUIÇÕES DE MELHORIA	-	-
CONTRIBUIÇÕES	-	-
EXPLORAÇÃO E VENDA DE BENS, SERVIÇOS E DIREITOS	-	-
<b>VARIAÇÕES PATRIMONIAIS AUMENTATIVAS FINANCEIRAS</b>	<b>44.761,58</b>	<b>98.570,96</b>
REMUNERAÇÃO DE DEPÓSITOS BANCÁRIOS E APLICAÇÕES FINANCEIRAS	44.761,58	98.570,96
<b>TRANSFERÊNCIAS E DELEGAÇÕES RECEBIDAS</b>	<b>9.422.514,30</b>	<b>13.071.542,86</b>
TRANSFERÊNCIAS INTRAGOVERNAMENTAIS	9.422.514,30	13.071.542,86
<b>VALORIZAÇÃO E GANHOS COM ATIVOS E DESINCORPORAÇÃO DE PASSIVOS</b>	<b>192.513,29</b>	<b>20.566,38</b>
GANHOS COM INCORPORAÇÃO DE ATIVOS	146.494,01	20.555,38
GANHOS COM DESINCORPORAÇÃO DE PASSIVOS	46.019,28	11,00
<b>OUTRAS VARIAÇÕES PATRIMONIAIS AUMENTATIVAS</b>	<b>-</b>	<b>-</b>
<b>VARIAÇÃO PATRIMONIAL DIMINUTIVA</b>	<b>9.732.052,36</b>	<b>12.398.656,81</b>
<b>PESSOAL E ENCARGOS</b>	<b>8.020.515,08</b>	<b>8.140.264,81</b>
REMUNERAÇÃO A PESSOAL	6.581.258,18	6.684.346,67
ENCARGOS PATRONAIS	1.273.596,27	1.455.918,14
BENEFÍCIOS A PESSOAL	136.809,00	-
OUTRAS VARIAÇÕES PATRIMONIAIS DIMINUTIVAS - PESSOAL E ENCARGOS	28.851,63	-
<b>BENEFÍCIOS PREVIDENCIÁRIOS E ASSISTENCIAIS</b>	<b>178,86</b>	<b>317,07</b>
OUTROS BENEFÍCIOS PREVIDENCIÁRIOS E ASSISTENCIAIS	178,86	317,07
<b>USO DE BENS, SERVIÇOS E CONSUMO DE CAPITAL FIXO</b>	<b>1.585.033,72</b>	<b>4.047.479,49</b>
USO DE MATERIAL DE CONSUMO	173.942,16	183.391,01
SERVIÇOS	1.307.930,44	3.774.296,09
DEPRECIACÃO, AMORTIZACÃO E EXAUSTÃO	103.161,12	89.792,39
<b>VPD - VARIAÇÕES PATRIMONIAIS DIMINUTIVAS FINANCEIRAS</b>	<b>-</b>	<b>-</b>
<b>TRANSFERÊNCIAS E DELEGAÇÕES CONCEDIDAS</b>	<b>62.200,57</b>	<b>28.910,40</b>
TRANSFERÊNCIAS INTRAGOVERNAMENTAIS	62.200,57	28.910,40
<b>DESVALORIZAÇÃO E PERDA DE ATIVOS</b>	<b>64.124,13</b>	<b>181.685,04</b>
DESINCORPORAÇÃO DE ATIVOS	64.124,13	181.685,04
<b>TRIBUTÁRIAS</b>	<b>-</b>	<b>-</b>
<b>CUSTO DAS MERCADORIAS E DOS PRODUTOS VENDIDOS, E DOS SERVIÇOS</b>	<b>-</b>	<b>-</b>
<b>OUTRAS VARIAÇÕES PATRIMONIAIS DIMINUTIVAS</b>	<b>-</b>	<b>-</b>
<b>Resultado Patrimonial do Período</b>	<b>(72.263,19)</b>	<b>792.023,39</b>

**DEMONSTRAÇÃO DAS VARIAÇÕES PATRIMONIAIS**

**31201 - FUNDAÇÃO DA CRIANÇA E DA FAMÍLIA CIDADÃ**

**EXERCÍCIO: 2018**

**PERÍODO(ATÉ MÊS): DEZEMBRO**

<b>VARIAÇÕES PATRIMONIAIS QUALITATIVAS</b>	<b>Exercício Atual</b>	<b>Exercício Anterior</b>
INCORPORAÇÃO DE ATIVOS	209.993,99	5.650,00
DESINCORPORAÇÃO DE PASSIVOS	-	-
INCORPORAÇÃO DE PASSIVOS	-	-
DESINCORPORAÇÃO DE ATIVOS	14.066,85	-



DEMONSTRATIVO DA DÍVIDA FLUTUANTE - ANEXO 17 da Lei 4.320/64

DESCRIÇÃO	SALDO ANTERIOR	MOVIMENTAÇÃO NO EXERCÍCIO			SALDO PARA O EXERCÍCIO SEGUINTE
		INSCRIÇÃO / REC. EXTRA-ORÇ.	BAIXA / DESP. EXTRA-ORÇ.	PRESCRIÇÃO / CANCELAMENTO	
<b>RESTOS A PAGAR</b>	<b>581.043,89</b>	<b>189.021,12</b>	<b>199.023,49</b>	<b>55.181,28</b>	<b>515.860,24</b>
DEPÓSITOS E VALORES RESTITUÍVEIS	-	-	-	-	-
<b>CONSIGNAÇÕES</b>	<b>46.053,32</b>	<b>1.433.004,42</b>	<b>1.460.914,99</b>	-	<b>18.142,75</b>
INSS	15.202,39	442.732,13	439.822,18	-	18.112,34
ISS	-	21.093,06	21.093,06	-	-
IRRF	-	651.806,50	651.806,50	-	-
IPM	17.697,06	189.850,36	207.517,01	-	30,41
OUTRAS CONSIGNAÇÕES	13.153,87	127.522,37	140.676,24	-	-
<b>TOTAL</b>	<b>627.097,21</b>	<b>1.622.025,54</b>	<b>1.659.938,48</b>	<b>55.181,28</b>	<b>534.002,99</b>

DEMONSTRAÇÃO DO FLUXO DE CAIXA

31201 - FUNDAÇÃO DA CRIANÇA E DA FAMÍLIA CIDADÃ

EXERCÍCIO: 2018

PERÍODO(ATÉ MÊS): DEZEMBRO

FLUXOS DE CAIXA DAS ATIVIDADES DAS OPERAÇÕES	Exercício Atual	Exercício Anterior
<b>INGRESSOS</b>	<b>10.893.036,04</b>	<b>15.195.991,30</b>
<b>RECEITAS DERIVADAS E ORIGINÁRIAS</b>	<b>44.761,58</b>	<b>98.570,96</b>
Receita Tributária	-	-
Receita de Contribuições	-	-
Receita Patrimonial	-	-
Receita Agropecuária	-	-
Receita Industrial	-	-
Receita de Serviços	-	-
Remuneração das Disponibilidades	44.761,58	98.570,96
Outras Receitas Derivadas e Originárias	-	-
<b>TRANSFERÊNCIAS CORRENTES RECEBIDAS</b>	<b>-</b>	<b>12.988.711,60</b>
Intergovernamentais	-	-
Intragovernamentais	-	12.988.711,60
Outras Transferências Correntes	-	-
<b>RECEBIMENTOS EXTRA ORÇAMENTÁRIOS</b>	<b>10.848.274,46</b>	<b>2.108.708,74</b>
Depósitos Terceiros Passivos - Recebidos	-	2.885,00
Recebimentos de Consignações	1.433.004,42	2.105.823,74
Transferências Financeiras Recebidas	9.401.972,70	-
Outros recebimentos Extra orçamentários	13.297,34	-
<b>DESEMBOLSOS</b>	<b>10.720.746,47</b>	<b>15.128.522,62</b>
<b>PESSOAL E OUTRAS DESP. CORRENTES</b>	<b>8.834.071,92</b>	<b>11.924.524,05</b>
Assistência Social	8.564.563,28	11.708.610,10
Direitos da Cidadania	269.508,64	215.913,95
<b>JUROS E ENCARGOS DA DÍVIDA</b>	<b>-</b>	<b>-</b>
Juros e Correção Monetária da Dívida Interna	-	-
Juros e Correção Monetária da Dívida Externa	-	-
Outros Encargos da Dívida	-	-
<b>TRANSFERÊNCIAS CONCEDIDAS</b>	<b>415.094,84</b>	<b>11,00</b>
Intergovernamentais	-	-
Intragovernamentais	415.094,84	11,00
Outras Transferências Concedidas	-	-
<b>PAGAMENTOS EXTRA ORÇAMENTÁRIOS</b>	<b>1.471.579,71</b>	<b>3.203.987,57</b>
Depósitos Terceiros Passivos - Devolução	-	2.885,00
Pagamentos de Consignações	1.460.914,99	2.123.493,80
Pagamentos de Restos a Pagar	-	<b>1.077.608,77</b>
Processados	-	118.786,85
Não Processados	-	958.821,92
Transferências Financeiras Concedidas	-	-
Outros Pagamentos Extra Orçamentários	10.664,72	-
<b>FLUXO DE CAIXA LÍQUIDO DAS ATIVIDADES DAS OPERAÇÕES</b>	<b>172.289,57</b>	<b>67.468,68</b>

**DEMONSTRAÇÃO DO FLUXO DE CAIXA**

**31201 - FUNDAÇÃO DA CRIANÇA E DA FAMÍLIA CIDADÃ**

**EXERCÍCIO: 2018**

**PERÍODO(ATÉ MÊS): DEZEMBRO**

<b>FLUXOS DE CAIXA DAS ATIVIDADES DE INVESTIMENTO</b>	<b>Exercício Atual</b>	<b>Exercício Anterior</b>
<b>INGRESSOS</b>	<b>14.066,85</b>	-
Alienações de Bens	14.066,85	-
Amortização de Empréstimos e Financiamentos Concedidos	-	-
Outras Receitas de Capital	-	-
Outros Ingressos de Investimentos	-	-
<b>DESEMBOLSOS</b>	<b>189.929,15</b>	<b>5.650,00</b>
Aquisição de Ativo não Circulante	189.929,15	-
Concessão de Empréstimos e Financiamentos	-	-
Outros Desembolsos de Investimentos	-	5.650,00
<b>FLUXO DE CAIXA LÍQUIDO DAS ATIVIDADES DE INVESTIMENTO</b>	<b>(175.862,30)</b>	<b>(5.650,00)</b>
<b>FLUXOS DE CAIXA DAS ATIVIDADES DE FINANCIAMENTO</b>	<b>Exercício Atual</b>	<b>Exercício Anterior</b>
<b>INGRESSOS</b>	-	-
Operações de Crédito	-	-
Integralização do Capital Social de Empresas Dependentes	-	-
Transferências de Capital	-	-
<b>DESEMBOLSOS</b>	-	-
Amortização/Refinanciamento da Dívida	-	-
Outros desembolsos de financiamento	-	-
<b>FLUXO DE CAIXA LÍQUIDO DAS ATIVIDADES DE FINANCIAMENTO</b>	-	-
<b>GERAÇÃO LÍQUIDA DE CAIXA E EQUIVALENTE DE CAIXA</b>	<b>(3.572,73)</b>	<b>61.818,68</b>
<b>CAIXA E EQUIVALENTE DE CAIXA INICIAL</b>	<b>2.158.343,81</b>	<b>2.096.525,13</b>
<b>CAIXA E EQUIVALENTE DE CAIXA FINAL</b>	<b>2.154.771,08</b>	<b>2.158.343,81</b>



Prefeitura de  
**Fortaleza**

**FUNDO MUNICIPAL DE ASSISTÊNCIA SOCIAL**  
**UNIDADE ORÇAMENTÁRIA: 31 901**

DEMONSTRATIVO DA RECEITA E DESPESA SEGUNDO AS CATERGORIAS ECONOMICAS - ANEXO 01 DA LEI 4.320/64

31901 - FUNDO MUNICIPAL DE ASSISTENCIA SOCIAL

EXERCÍCIO: 2018 PERÍODO(ATÉ MÊS): DEZEMBRO

RECEITAS		DESPESAS	
<b>RECEITAS CORRENTES</b>	<b>26.197.507,64</b>	<b>DESPESAS CORRENTES</b>	<b>30.796.480,64</b>
Receita Tributária	-	Pessoal e Encargos Sociais	1.391.331,78
Receita de Contribuições	-	Juros e Encargos da Dívida	-
Receita Patrimonial	315.365,36	Outras Despesas Correntes	29.405.148,86
Receita Agropecuária	-		
Receita Industrial	-		
Receita de Serviços	-		
Transferências Correntes	25.832.804,83		
Outras Receitas Correntes	49.337,45		
Dedução para Formação do FUNDEB	-		
<b>SUPERÁVIT CORRENTE</b>	<b>-</b>	<b>DÉFICIT CORRENTE</b>	<b>4.598.973,00</b>
<b>RECEITAS DE CAPITAL</b>	<b>-</b>	<b>DESPESAS DE CAPITAL</b>	<b>250.667,20</b>
Operações de Crédito	-	Investimento	250.667,20
Alienação de Bens	-	Inversões Financeira	-
Amortizações de Empréstimos	-	Amortização da Dívida	-
Transferências de Capital	-		
Outras Receitas de Capital	-		
<b>REPASSE RECEBIDO</b>	<b>5.436.898,18</b>	<b>REPASSE CONCEDIDO</b>	<b>-</b>
<b>TOTAL DA RECEITA</b>	<b>31.634.405,82</b>	<b>TOTAL DA DESPESA</b>	<b>31.047.147,84</b>
<b>DÉFICIT</b>	<b>-</b>	<b>SUPERÁVIT</b>	<b>587.257,98</b>
<b>TOTAL</b>	<b>31.634.405,82</b>	<b>TOTAL</b>	<b>31.634.405,82</b>

RESUMO

RECEITAS		DESPESAS	
RECEITAS CORRENTES	26.197.507,64	DESPESAS CORRENTES	30.796.480,64
RECEITAS DE CAPITAL	-	DESPESAS DE CAPITAL	250.667,20
REPASSE RECEBIDO	5.436.898,18	REPASSE CONCEDIDO	-
DÉFICIT	-	SUPERÁVIT	587.257,98
<b>TOTAL</b>	<b>31.634.405,82</b>	<b>TOTAL</b>	<b>31.634.405,82</b>

ORÇAMENTO GERAL

31901 - FUNDO MUNICIPAL DE ASSISTENCIA SOCIAL

CÓDIGO	ESPECIFICAÇÃO	NATUREZA DA DESPESA		CATEGORIA / GRUPO
		ELEMENTO	MODALIDADE	
3.0.0.0.00	DESPESAS CORRENTES			30.796.480,64
3.1.0.0.00	PESSOAL E ENCARGOS SOCIAIS			1.391.331,78
3.1.9.0.00	APLICACOES DIRETAS		1.332.785,80	
3.1.9.0.11	VENCIMENTOS E VANTAGENS FIXAS - PESSOAL CIVIL	1.166.287,56		
3.1.9.0.13	CONTRIBUICOES PATRONAIS	146.125,02		
3.1.9.0.94	INDENIZACOES RESTITUICOES TRABALHISTAS	20.373,22		
3.1.9.1.00	APLICACAO DIRETA DECORRENTE DE OPERACAO ENTRE ORGAOS, FUNDOS E ENTIDADES INTEGRANTES DOS ORCAMENTOS FISCAL E DA SEGURIDADE SOCIAL		58.545,98	
3.1.9.1.13	CONTRIBUICOES PATRONAIS	58.545,98		
3.3.0.0.00	OUTRAS DESPESAS CORRENTES			29.405.148,86
3.3.5.0.00	TRANSFERENCIAS DE INSTITUICOES PRIVADAS		8.123.832,53	
3.3.5.0.43	SUBVENCOES SOCIAIS	8.123.832,53		
3.3.9.0.00	APLICACOES DIRETAS		21.281.316,33	
3.3.9.0.14	DIARIAS - CIVIL	29.680,00		
3.3.9.0.30	MATERIAL DE CONSUMO	3.736.067,96		
3.3.9.0.32	MATERIAL DE DISTRIBUICAO GRATUITA	886.687,24		
3.3.9.0.33	PASSAGENS E DESPESAS COM LOCOMOCAO	41.274,91		
3.3.9.0.36	OUTROS SERVICOS DE TERCEIROS - PESSOA FISICA	465.405,56		
3.3.9.0.37	LOCACAO DE MAO-DE-OBRA	9.151.536,70		
3.3.9.0.39	OUTROS SERVICOS DE TERCEIROS - PESSOA JURIDICA	5.893.478,21		
3.3.9.0.46	AUXILIO-ALIMENTACAO	48.392,00		
3.3.9.0.92	DESPESAS DE EXERCICIOS ANTERIORES	1.028.793,75		
4.0.0.0.00	DESPESAS DE CAPITAL			250.667,20
4.4.0.0.00	INVESTIMENTOS			250.667,20
4.4.9.0.00	APLICACOES DIRETAS		250.667,20	
4.4.9.0.52	EQUIPAMENTOS E MATERIAL PERMANENTE	250.667,20		
<b>TOTAL</b>				<b>31.047.147,84</b>

ORÇAMENTO GERAL

31901 - FUNDO MUNICIPAL DE ASSISTENCIA SOCIAL

PROGRAMA DE TRABALHO

CÓDIGO	ESPECIFICAÇÃO	PROJETO	ATIVIDADE	TOTAL
08.000.0000.0000.0000	ASSISTENCIA SOCIAL	306.769,00	30.740.378,84	31.047.147,84
08.243.0000.0000.0000	ASSISTENCIA A CRIANCA E AO ADOLESCENTE		3.843.799,36	3.843.799,36
08.243.0141.0000.0000	PROTECAO SOCIAL BASICA		839.198,32	839.198,32
08.243.0141.2281.0000	DESENVOLVIMENTO DAS ACOES DE PRIMEIRA INFANCIA NO SUAS ? CRIANCA FELIZ		839.198,32	839.198,32
08.243.0141.2281.0001	DESENVOLVIMENTO DAS ACOES DE PRIMEIRA INFANCIA NO SUAS ? CRIANCA FELIZ		839.198,32	839.198,32
08.243.0210.0000.0000	PROTECAO SOCIAL ESPECIAL DE MEDIA COMPLEXIDADE		757.882,97	757.882,97
08.243.0210.2225.0000	DESENVOLVIMENTO DO SERVICO DE PROTECAO SOCIAL A ADOLESCENTES EM CUMPRIMENTO DE MEDIDA SOCIOEDUCATIVA DE LIBERDADE ASSISTIDA (LA) E DE PRESTACAO DE SERVICOS A COMUNIDADE (PSC)		551.165,10	551.165,10
08.243.0210.2225.0001	DESENVOLVIMENTO DO SERVICO DE PROTECAO SOCIAL A ADOLESCENTES EM CUMPRIMENTO DE MEDIDA SOCIOEDUCATIVA DE LIBERDADE ASSISTIDA (LA) E DE PRESTACAO DE SERVICOS A COMUNIDADE (PSC)		551.165,10	551.165,10
08.243.0210.2229.0000	DESENVOLVIMENTO DE ACOES ESTRATEGICAS DO PETI		206.717,87	206.717,87
08.243.0210.2229.0001	DESENVOLVIMENTO DE ACOES ESTRATEGICAS DO PETI		206.717,87	206.717,87
08.243.0211.0000.0000	PROTECAO SOCIAL ESPECIAL DE ALTA COMPLEXIDADE		2.246.718,07	2.246.718,07
08.243.0211.2230.0000	MANUTENCAO DO SERVICO DE ACOLHIMENTO INSTITUCIONAL DE CRIANCAS E ADOLESCENTES (MODALIDADE ABRIGO INSTITUCIONAL)		2.246.718,07	2.246.718,07
08.243.0211.2230.0001	MANUTENCAO DO SERVICO DE ACOLHIMENTO INSTITUCIONAL DE CRIANCAS E ADOLESCENTES (MODALIDADE ABRIGO INSTITUCIONAL)		2.246.718,07	2.246.718,07
08.244.0000.0000.0000	ASSISTENCIA COMUNITARIA	306.769,00	26.896.579,48	27.203.348,48
08.244.0141.0000.0000	PROTECAO SOCIAL BASICA	306.769,00	9.719.778,19	10.026.547,19
08.244.0141.1354.0000	CELEBRACAO DE PARCERIAS COM ENTIDADES DA REDE SOCIOASSISTENCIAL DA PSB	159.769,00		159.769,00
08.244.0141.1354.0001	CELEBRACAO DE PARCERIAS COM ENTIDADES DA REDE SOCIOASSISTENCIAL DA PSB	159.769,00		159.769,00
08.244.0141.1389.0000	PROMOCAO DA INTEGRACAO AO MUNDO DO TRABALHO - ACESSUAS TRABALHO	147.000,00		147.000,00
08.244.0141.1389.0001	PROMOCAO DA INTEGRACAO AO MUNDO DO TRABALHO - ACESSUAS TRABALHO	147.000,00		147.000,00
08.244.0141.2243.0000	DESENVOLVIMENTO DO SERVICO DE CONVIVENCIA E FORTALECIMENTO DE VINCULOS		5.520.099,21	5.520.099,21
08.244.0141.2243.0001	DESENVOLVIMENTO DO SERVICO DE CONVIVENCIA E FORTALECIMENTO DE VINCULOS		5.520.099,21	5.520.099,21
08.244.0141.2244.0000	DESENVOLVIMENTO DO SERVICO DE PROTECAO E ATENDIMENTO INTEGRAL A FAMILIA E INDIVIDUOS - PAIF		3.081.552,40	3.081.552,40
08.244.0141.2244.0001	DESENVOLVIMENTO DO SERVICO DE PROTECAO E ATENDIMENTO INTEGRAL A FAMILIA E INDIVIDUOS - PAIF		3.081.552,40	3.081.552,40
08.244.0141.2566.0000	CONCESSAO DE BENEFICIOS EVENTUAIS		1.118.126,58	1.118.126,58
08.244.0141.2566.0001	CONCESSAO DE BENEFICIOS EVENTUAIS		1.118.126,58	1.118.126,58
08.244.0171.0000.0000	GESTAO E FORTALECIMENTO DO SISTEMA UNICO DE ASSISTENCIA SOCIAL		7.696.699,13	7.696.699,13

ORÇAMENTO GERAL

31901 - FUNDO MUNICIPAL DE ASSISTENCIA SOCIAL

PROGRAMA DE TRABALHO

CÓDIGO	ESPECIFICAÇÃO	PROJETO	ATIVIDADE	TOTAL
08.244.0171.2014.0000	GESTAO DO CADASTRO UNICO E DO BOLSA FAMILIA		7.208.190,54	7.208.190,54
08.244.0171.2014.0001	GESTAO DO CADASTRO UNICO E DO BOLSA FAMILIA		7.208.190,54	7.208.190,54
08.244.0171.2015.0000	GESTAO DO SISTEMA UNICO DE ASSISTENCIA SOCIAL - SUAS		484.813,91	484.813,91
08.244.0171.2015.0001	GESTAO DO SISTEMA UNICO DE ASSISTENCIA SOCIAL - SUAS		484.813,91	484.813,91
08.244.0171.2069.0000	MANUTENCAO DO CMAS		3.694,68	3.694,68
08.244.0171.2069.0001	MANUTENCAO DO CMAS		3.694,68	3.694,68
08.244.0210.0000.0000	PROTECAO SOCIAL ESPECIAL DE MEDIA COMPLEXIDADE		4.885.508,39	4.885.508,39
08.244.0210.2223.0000	DESENVOLVIMENTO DO SERVICO DE PROTECAO E ATENDIMENTO ESPECIALIZADO A FAMILIAS E INDIVIDUOS ? PAEFI		1.234.593,14	1.234.593,14
08.244.0210.2223.0001	DESENVOLVIMENTO DO SERVICO DE PROTECAO E ATENDIMENTO ESPECIALIZADO A FAMILIAS E INDIVIDUOS ? PAEFI		1.234.593,14	1.234.593,14
08.244.0210.2226.0000	DESENVOLVIMENTO DO SERVICO DE PROTECAO SOCIAL ESPECIAL PARA PESSOAS COM DEFICIENCIA, IDOSOS (AS) E SUAS FAMILIAS		1.765.341,00	1.765.341,00
08.244.0210.2226.0001	DESENVOLVIMENTO DO SERVICO DE PROTECAO SOCIAL ESPECIAL PARA PESSOAS COM DEFICIENCIA, IDOSOS (AS) E SUAS FAMILIAS		1.765.341,00	1.765.341,00
08.244.0210.2227.0000	DESENVOLVIMENTO DO SERVICO ESPECIALIZADO PARA PESSOAS EM SITUACAO DE RUA		1.885.574,25	1.885.574,25
08.244.0210.2227.0001	DESENVOLVIMENTO DO SERVICO ESPECIALIZADO PARA PESSOAS EM SITUACAO DE RUA		1.885.574,25	1.885.574,25
08.244.0211.0000.0000	PROTECAO SOCIAL ESPECIAL DE ALTA COMPLEXIDADE		4.594.593,77	4.594.593,77
08.244.0211.2235.0000	MANUTENCAO DE EQUIPAMENTOS DE PROTECAO SOCIAL ESPECIAL DE ALTA COMPLEXIDADE		4.594.593,77	4.594.593,77
08.244.0211.2235.0001	MANUTENCAO DO SERVICO DE ACOLHIMENTO PARA ADULTOS E FAMILIAS		4.594.593,77	4.594.593,77
	<b>TOTAL</b>	<b>306.769,00</b>	<b>30.740.378,84</b>	<b>31.047.147,84</b>



ORÇAMENTO GERAL

31901 - FUNDO MUNICIPAL DE ASSISTENCIA SOCIAL

PROGRAMA DE TRABALHO

CÓDIGO	ESPECIFICAÇÃO	PROJETO	ATIVIDADE	TOTAL
08.000.0000.0000.0000	ASSISTENCIA SOCIAL	306.769,00	30.740.378,84	31.047.147,84
08.243.0000.0000.0000	ASSISTENCIA A CRIANCA E AO ADOLESCENTE		3.843.799,36	3.843.799,36
08.243.0141.0000.0000	PROTECAO SOCIAL BASICA		839.198,32	839.198,32
08.243.0141.2281.0000	DESENVOLVIMENTO DAS ACOES DE PRIMEIRA INFANCIA NO SUAS ? CRIANCA FELIZ		839.198,32	839.198,32
08.243.0141.2281.0001	DESENVOLVIMENTO DAS ACOES DE PRIMEIRA INFANCIA NO SUAS ? CRIANCA FELIZ		839.198,32	839.198,32
08.243.0210.0000.0000	PROTECAO SOCIAL ESPECIAL DE MEDIA COMPLEXIDADE		757.882,97	757.882,97
08.243.0210.2225.0000	DESENVOLVIMENTO DO SERVICO DE PROTECAO SOCIAL A ADOLESCENTES EM CUMPRIMENTO DE MEDIDA SOCIOEDUCATIVA		551.165,10	551.165,10
08.243.0210.2225.0001	DESENVOLVIMENTO DO SERVICO DE PROTECAO SOCIAL A ADOLESCENTES EM CUMPRIMENTO DE MEDIDA SOCIOEDUCATIVA DE LIBERDADE ASSISTIDA (LA) E DE PRESTACAO DE SERVICOS A COMUNIDADE (PSC)		551.165,10	551.165,10
08.243.0210.2229.0000	DESENVOLVIMENTO DE ACOES ESTRATEGICAS DO PETI		206.717,87	206.717,87
08.243.0210.2229.0001	DESENVOLVIMENTO DE ACOES ESTRATEGICAS DO PETI		206.717,87	206.717,87
08.243.0211.0000.0000	PROTECAO SOCIAL ESPECIAL DE ALTA COMPLEXIDADE		2.246.718,07	2.246.718,07
08.243.0211.2230.0000	MANUTENCAO DO SERVICO DE ACOLHIMENTO INSTITUCIONAL DE CRIANCAS E ADOLESCENTES (MODALIDADE ABRIGO INSTITUCIONAL)		2.246.718,07	2.246.718,07
08.243.0211.2230.0001	MANUTENCAO DO SERVICO DE ACOLHIMENTO INSTITUCIONAL DE CRIANCAS E ADOLESCENTES (MODALIDADE ABRIGO INSTITUCIONAL)		2.246.718,07	2.246.718,07
08.244.0000.0000.0000	ASSISTENCIA COMUNITARIA	306.769,00	26.896.579,48	27.203.348,48
08.244.0141.0000.0000	PROTECAO SOCIAL BASICA	306.769,00	9.719.778,19	10.026.547,19
08.244.0141.1354.0000	CELEBRACAO DE PARCERIAS COM ENTIDADES DA REDE SOCIOASSISTENCIAL DA PSB	159.769,00		159.769,00
08.244.0141.1354.0001	CELEBRACAO DE PARCERIAS COM ENTIDADES DA REDE SOCIOASSISTENCIAL DA PSB	159.769,00		159.769,00
08.244.0141.1389.0000	PROMOCAO DA INTEGRACAO AO MUNDO DO TRABALHO - ACESSUAS TRABALHO	147.000,00		147.000,00
08.244.0141.1389.0001	PROMOCAO DA INTEGRACAO AO MUNDO DO TRABALHO - ACESSUAS TRABALHO	147.000,00		147.000,00
08.244.0141.2243.0000	DESENVOLVIMENTO DO SERVICO DE CONVIVENCIA E FORTALECIMENTO DE VINCULOS		5.520.099,21	5.520.099,21
08.244.0141.2243.0001	DESENVOLVIMENTO DO SERVICO DE CONVIVENCIA E FORTALECIMENTO DE VINCULOS		5.520.099,21	5.520.099,21
08.244.0141.2244.0000	DESENVOLVIMENTO DO SERVICO DE PROTECAO E ATENDIMENTO INTEGRAL A FAMILIA E INDIVIDUOS - PAIF		3.081.552,40	3.081.552,40
08.244.0141.2244.0001	DESENVOLVIMENTO DO SERVICO DE PROTECAO E ATENDIMENTO INTEGRAL A FAMILIA E INDIVIDUOS - PAIF		3.081.552,40	3.081.552,40
08.244.0141.2566.0000	CONCESSAO DE BENEFICIOS EVENTUAIS		1.118.126,58	1.118.126,58
08.244.0141.2566.0001	CONCESSAO DE BENEFICIOS EVENTUAIS		1.118.126,58	1.118.126,58
08.244.0171.0000.0000	GESTAO E FORTALECIMENTO DO SISTEMA UNICO DE ASSISTENCIA SOCIAL		7.696.699,13	7.696.699,13
08.244.0171.2014.0000	GESTAO DO CADASTRO UNICO E DO BOLSA FAMILIA		7.208.190,54	7.208.190,54
08.244.0171.2014.0001	GESTAO DO CADASTRO UNICO E DO BOLSA FAMILIA		7.208.190,54	7.208.190,54

ORÇAMENTO GERAL

31901 - FUNDO MUNICIPAL DE ASSISTENCIA SOCIAL

PROGRAMA DE TRABALHO

CÓDIGO	ESPECIFICAÇÃO	PROJETO	ATIVIDADE	TOTAL
08.244.0171.2015.0000	GESTAO DO SISTEMA UNICO DE ASSISTENCIA SOCIAL - SUAS		484.813,91	484.813,91
08.244.0171.2015.0001	GESTAO DO SISTEMA UNICO DE ASSISTENCIA SOCIAL - SUAS		484.813,91	484.813,91
08.244.0171.2069.0000	MANUTENCAO DO CMAS		3.694,68	3.694,68
08.244.0171.2069.0001	MANUTENCAO DO CMAS		3.694,68	3.694,68
08.244.0210.0000.0000	PROTECAO SOCIAL ESPECIAL DE MEDIA COMPLEXIDADE		4.885.508,39	4.885.508,39
08.244.0210.2223.0000	DESENVOLVIMENTO DO SERVICO DE PROTECAO E ATENDIMENTO ESPECIALIZADO A FAMILIAS E INDIVIDUOS ? PAEFI		1.234.593,14	1.234.593,14
08.244.0210.2223.0001	DESENVOLVIMENTO DO SERVICO DE PROTECAO E ATENDIMENTO ESPECIALIZADO A FAMILIAS E INDIVIDUOS ? PAEFI		1.234.593,14	1.234.593,14
08.244.0210.2226.0000	DESENVOLVIMENTO DO SERVICO DE PROTECAO SOCIAL ESPECIAL PARA PESSOAS COM DEFICIENCIA, IDOSOS (AS) E SUAS FAMILIAS		1.765.341,00	1.765.341,00
08.244.0210.2226.0001	DESENVOLVIMENTO DO SERVICO DE PROTECAO SOCIAL ESPECIAL PARA PESSOAS COM DEFICIENCIA, IDOSOS (AS) E SUAS FAMILIAS		1.765.341,00	1.765.341,00
08.244.0210.2227.0000	DESENVOLVIMENTO DO SERVICO ESPECIALIZADO PARA PESSOAS EM SITUACAO DE RUA		1.885.574,25	1.885.574,25
08.244.0210.2227.0001	DESENVOLVIMENTO DO SERVICO ESPECIALIZADO PARA PESSOAS EM SITUACAO DE RUA		1.885.574,25	1.885.574,25
08.244.0211.0000.0000	PROTECAO SOCIAL ESPECIAL DE ALTA COMPLEXIDADE		4.594.593,77	4.594.593,77
08.244.0211.2235.0000	MANUTENCAO DE EQUIPAMENTOS DE PROTECAO SOCIAL ESPECIAL DE ALTA COMPLEXIDADE		4.594.593,77	4.594.593,77
08.244.0211.2235.0001	MANUTENCAO DO SERVICO DE ACOLHIMENTO PARA ADULTOS E FAMILIAS		4.594.593,77	4.594.593,77
	<b>TOTAL</b>	<b>306.769,00</b>	<b>30.740.378,84</b>	<b>31.047.147,84</b>

ORÇAMENTO GERAL

31901 - FUNDO MUNICIPAL DE ASSISTENCIA SOCIAL

PROGRAMA DE TRABALHO

CÓDIGO	ESPECIFICAÇÃO	ORDINÁRIO	VINCULADO	TOTAL
08.000.0000.0000.0000	ASSISTENCIA SOCIAL	5.718.619,18	25.328.528,66	31.047.147,84
08.243.0000.0000.0000	ASSISTENCIA A CRIANCA E AO ADOLESCENTE	1.257.227,95	2.586.571,41	3.843.799,36
08.243.0141.0000.0000	PROTECAO SOCIAL BASICA	4.368,20	834.830,12	839.198,32
08.243.0141.2281.0000	DESENVOLVIMENTO DAS ACOES DE PRIMEIRA INFANCIA NO SUAS ? CRIANCA FELIZ	4.368,20	834.830,12	839.198,32
08.243.0141.2281.0001	DESENVOLVIMENTO DAS ACOES DE PRIMEIRA INFANCIA NO SUAS ? CRIANCA FELIZ	4.368,20	834.830,12	839.198,32
08.243.0210.0000.0000	PROTECAO SOCIAL ESPECIAL DE MEDIA COMPLEXIDADE	258.385,10	499.497,87	757.882,97
08.243.0210.2225.0000	DESENVOLVIMENTO DO SERVICO DE PROTECAO SOCIAL A ADOLESCENTES EM CUMPRIMENTO DE MEDIDA SOCIOEDUCATIVA	258.385,10	292.780,00	551.165,10
08.243.0210.2225.0001	DESENVOLVIMENTO DO SERVICO DE PROTECAO SOCIAL A ADOLESCENTES EM CUMPRIMENTO DE MEDIDA SOCIOEDUCATIVA DE LIBERDADE ASSISTIDA (LA) E DE PRESTACAO DE SERVICOS A COMUNIDADE (PSC)	258.385,10	292.780,00	551.165,10
08.243.0210.2229.0000	DESENVOLVIMENTO DE ACOES ESTRATEGICAS DO PETI		206.717,87	206.717,87
08.243.0210.2229.0001	DESENVOLVIMENTO DE ACOES ESTRATEGICAS DO PETI		206.717,87	206.717,87
08.243.0211.0000.0000	PROTECAO SOCIAL ESPECIAL DE ALTA COMPLEXIDADE	994.474,65	1.252.243,42	2.246.718,07
08.243.0211.2230.0000	MANUTENCAO DO SERVICO DE ACOLHIMENTO INSTITUCIONAL DE CRIANCAS E ADOLESCENTES (MODALIDADE ABRIGO INSTITUCIONAL)	994.474,65	1.252.243,42	2.246.718,07
08.243.0211.2230.0001	MANUTENCAO DO SERVICO DE ACOLHIMENTO INSTITUCIONAL DE CRIANCAS E ADOLESCENTES (MODALIDADE ABRIGO INSTITUCIONAL)	994.474,65	1.252.243,42	2.246.718,07
08.244.0000.0000.0000	ASSISTENCIA COMUNITARIA	4.461.391,23	22.741.957,25	27.203.348,48
08.244.0141.0000.0000	PROTECAO SOCIAL BASICA	2.480.110,94	7.546.436,25	10.026.547,19
08.244.0141.1354.0000	CELEBRACAO DE PARCERIAS COM ENTIDADES DA REDE SOCIOASSISTENCIAL DA PSB		159.769,00	159.769,00
08.244.0141.1354.0001	CELEBRACAO DE PARCERIAS COM ENTIDADES DA REDE SOCIOASSISTENCIAL DA PSB		159.769,00	159.769,00
08.244.0141.1389.0000	PROMOCAO DA INTEGRACAO AO MUNDO DO TRABALHO - ACESSUAS TRABALHO		147.000,00	147.000,00
08.244.0141.1389.0001	PROMOCAO DA INTEGRACAO AO MUNDO DO TRABALHO - ACESSUAS TRABALHO		147.000,00	147.000,00
08.244.0141.2243.0000	DESENVOLVIMENTO DO SERVICO DE CONVIVENCIA E FORTALECIMENTO DE VINCULOS	820.230,21	4.699.869,00	5.520.099,21
08.244.0141.2243.0001	DESENVOLVIMENTO DO SERVICO DE CONVIVENCIA E FORTALECIMENTO DE VINCULOS	820.230,21	4.699.869,00	5.520.099,21
08.244.0141.2244.0000	DESENVOLVIMENTO DO SERVICO DE PROTECAO E ATENDIMENTO INTEGRAL A FAMILIA E INDIVIDUOS - PAIF	670.350,15	2.411.202,25	3.081.552,40
08.244.0141.2244.0001	DESENVOLVIMENTO DO SERVICO DE PROTECAO E ATENDIMENTO INTEGRAL A FAMILIA E INDIVIDUOS - PAIF	670.350,15	2.411.202,25	3.081.552,40
08.244.0141.2566.0000	CONCESSAO DE BENEFICIOS EVENTUAIS	989.530,58	128.596,00	1.118.126,58
08.244.0141.2566.0001	CONCESSAO DE BENEFICIOS EVENTUAIS	989.530,58	128.596,00	1.118.126,58
08.244.0171.0000.0000	GESTAO E FORTALECIMENTO DO SISTEMA UNICO DE ASSISTENCIA SOCIAL	12.500,00	7.684.199,13	7.696.699,13
08.244.0171.2014.0000	GESTAO DO CADASTRO UNICO E DO BOLSA FAMILIA		7.208.190,54	7.208.190,54

PREFEITURA MUNICIPAL DE FORTALEZA

EXERCÍCIO DE 2018

ANEXO 8

ORÇAMENTO GERAL

31901 - FUNDO MUNICIPAL DE ASSISTENCIA SOCIAL

PROGRAMA DE TRABALHO

CÓDIGO	ESPECIFICAÇÃO	ORDINÁRIO	VINCULADO	TOTAL
08.244.0171.2014.0001	GESTAO DO CADASTRO UNICO E DO BOLSA FAMILIA		7.208.190,54	7.208.190,54
08.244.0171.2015.0000	GESTAO DO SISTEMA UNICO DE ASSISTENCIA SOCIAL - SUAS	12.500,00	472.313,91	484.813,91
08.244.0171.2015.0001	GESTAO DO SISTEMA UNICO DE ASSISTENCIA SOCIAL - SUAS	12.500,00	472.313,91	484.813,91
08.244.0171.2069.0000	MANUTENCAO DO CMAS		3.694,68	3.694,68
08.244.0171.2069.0001	MANUTENCAO DO CMAS		3.694,68	3.694,68
08.244.0210.0000.0000	PROTECAO SOCIAL ESPECIAL DE MEDIA COMPLEXIDADE	978.387,76	3.907.120,63	4.885.508,39
08.244.0210.2223.0000	DESENVOLVIMENTO DO SERVICO DE PROTECAO E ATENDIMENTO ESPECIALIZADO A FAMILIAS E INDIVIDUOS ? PAEFI	402.988,97	831.604,17	1.234.593,14
08.244.0210.2223.0001	DESENVOLVIMENTO DO SERVICO DE PROTECAO E ATENDIMENTO ESPECIALIZADO A FAMILIAS E INDIVIDUOS ? PAEFI	402.988,97	831.604,17	1.234.593,14
08.244.0210.2226.0000	DESENVOLVIMENTO DO SERVICO DE PROTECAO SOCIAL ESPECIAL PARA PESSOAS COM DEFICIENCIA, IDOSOS (AS) E SUAS FAMILIAS	333.227,00	1.432.114,00	1.765.341,00
08.244.0210.2226.0001	DESENVOLVIMENTO DO SERVICO DE PROTECAO SOCIAL ESPECIAL PARA PESSOAS COM DEFICIENCIA, IDOSOS (AS) E SUAS FAMILIAS	333.227,00	1.432.114,00	1.765.341,00
08.244.0210.2227.0000	DESENVOLVIMENTO DO SERVICO ESPECIALIZADO PARA PESSOAS EM SITUACAO DE RUA	242.171,79	1.643.402,46	1.885.574,25
08.244.0210.2227.0001	DESENVOLVIMENTO DO SERVICO ESPECIALIZADO PARA PESSOAS EM SITUACAO DE RUA	242.171,79	1.643.402,46	1.885.574,25
08.244.0211.0000.0000	PROTECAO SOCIAL ESPECIAL DE ALTA COMPLEXIDADE	990.392,53	3.604.201,24	4.594.593,77
08.244.0211.2235.0000	MANUTENCAO DE EQUIPAMENTOS DE PROTECAO SOCIAL ESPECIAL DE ALTA COMPLEXIDADE	990.392,53	3.604.201,24	4.594.593,77
08.244.0211.2235.0001	MANUTENCAO DO SERVICO DE ACOLHIMENTO PARA ADULTOS E FAMILIAS	990.392,53	3.604.201,24	4.594.593,77
<b>TOTAL</b>		<b>5.718.619,18</b>	<b>25.328.528,66</b>	<b>31.047.147,84</b>

PREFEITURA MUNICIPAL DE FORTALEZA

31901 - FUNDO MUNICIPAL DE ASSISTENCIA SOCIAL

EXERCÍCIO DE 2018

ANEXO 9

ORÇAMENTO GERAL

DEMONSTRATIVO DAS DESPESAS POR ÓRGÃO E FUNÇÃO

	SEGURANCA PUBLICA	ASSISTENCIA SOCIAL	PREVIDENCIA SOCIAL	SAUDE
FUNDO MUNICIPAL DE ASSISTENCIA SOCIAL	-	31.047.147,84	-	-
<b>TOTAL</b>				<b>31.047.147,84</b>

**PREFEITURA MUNICIPAL DE FORTALEZA**  
**DEMONSTRATIVO DA RECEITA ORÇADA COM A ARRECADADA - ANEXO 10 DA LEI 4.320/64**  
**31901 - FUNDO MUNICIPAL DE ASSISTENCIA SOCIAL**

**Exercício 2018**

Código da Receita	Descrição da Receita	Previsão	Arrecadado	Diferença	
				Para Mais	Para Menos
1.0.0.0.0.0.00.00	RECEITAS CORRENTES	34.471.213,00	26.197.507,64		8.273.705,36
1.3.0.0.0.0.00.00	RECEITA PATRIMONIAL	315.353,00	315.365,36	12,36	
1.3.2.0.0.0.00.00	VALORES MOBILIARIOS	315.353,00	315.365,36	12,36	
1.3.2.1.0.0.00.00	JUROS E CORRECOES MONETARIAS	315.353,00	315.365,36	12,36	
1.3.2.1.0.0.10.00	REMUNERACAO DE DEPOSITOS BANCARIOS	315.353,00	315.365,36	12,36	
1.3.2.1.0.0.11.00	REMUNERACAO DE DEPOSITOS BANCARIOS - PRINCIPAL	315.353,00	315.365,36	12,36	
1.3.2.1.0.0.11.08	REMUNERACAO DE DEPOSITOS BANCARIOS - VINCULADOS - FUNDO NACIONAL DE ASSISTENCIA	295.353,00	259.900,82		35.452,18
1.3.2.1.0.0.11.09	REMUNERACAO DE DEPOSITOS BANCARIOS - VINCULADOS - FUNDO ESTADUAL DE ASSISTENCIA	20.000,00	27.206,51	7.206,51	
1.3.2.1.0.0.11.10	REMUNERACAO DE DEPOSITOS BANCARIOS - VINCULADOS - OUTROS	-	10.643,09	10.643,09	
1.3.2.1.0.0.11.13	REMUNERACAO DE DEPOSITOS BANCARIOS - PRINCIPAL - NAO VINCULADOS - OUTROS	-	17.614,94	17.614,94	
1.7.0.0.0.0.00.00	TRANSFERENCIAS CORRENTES	34.012.707,00	25.832.804,83		8.179.902,17
1.7.1.0.0.0.00.00	TRANSFERENCIAS DA UNIAO E DE SUAS ENTIDADES	30.814.119,00	24.296.804,83		6.517.314,17
1.7.1.8.0.0.00.00	TRANSFERENCIAS DA UNIAO - ESPECIFICA E/M	30.814.119,00	24.296.804,83		6.517.314,17
1.7.1.8.0.4.00.00	TRANSFERENCIAS DE RECURSOS DO FUNDO NACIONAL DE ASSISTENCIA SOCIAL – FNAS	30.814.119,00	24.296.804,83		6.517.314,17
1.7.1.8.0.4.10.00	TRANSFERENCIAS DE RECURSOS DO FUNDO NACIONAL DE ASSISTENCIA SOCIAL – FNAS	30.814.119,00	24.296.804,83		6.517.314,17
1.7.1.8.0.4.11.00	TRANSFERENCIAS DE RECURSOS DO FUNDO NACIONAL DE ASSISTENCIA SOCIAL – FNAS -	30.814.119,00	24.296.804,83		6.517.314,17
1.7.2.0.0.0.00.00	TRANSFERENCIAS DOS ESTADOS E DO DISTRITO FEDERAL E DE SUAS ENTIDADES	3.198.588,00	1.536.000,00		1.662.588,00
1.7.2.8.9.9.00.00	OUTRAS TRANSFERENCIAS DOS ESTADOS	3.198.588,00	1.536.000,00		1.662.588,00
1.7.2.8.9.9.10.00	OUTRAS TRANSFERENCIAS DOS ESTADOS	3.198.588,00	1.536.000,00		1.662.588,00
1.7.2.8.9.9.11.00	OUTRAS TRANSFERENCIAS DOS ESTADOS - PRINCIPAL	3.198.588,00	1.536.000,00		1.662.588,00
1.7.2.8.9.9.11.01	OUTRAS TRANSFERENCIAS DOS ESTADOS - PRINCIPAL - FEAS	1.500.000,00	1.536.000,00	36.000,00	
1.7.2.8.9.9.11.02	OUTRAS TRANSFERENCIAS DOS ESTADOS - PRINCIPAL - DEMAIS TRANSFERENCIAS	1.698.588,00	-		1.698.588,00
1.9.0.0.0.0.00.00	OUTRAS RECEITAS CORRENTES	143.153,00	49.337,45		93.815,55
1.9.2.0.0.0.00.00	INDENIZACOES, RESTITUICOES E RESSARCIMENTOS	-	49.337,45	49.337,45	
1.9.2.2.0.0.00.00	RESTITUICOES	-	49.337,45	49.337,45	
1.9.2.2.9.9.00.00	OUTRAS RESTITUICOES	-	49.337,45	49.337,45	
1.9.2.2.9.9.10.00	OUTRAS RESTITUICOES	-	49.337,45	49.337,45	
1.9.2.2.9.9.11.00	OUTRAS RESTITUICOES - PRINCIPAL	-	49.337,45	49.337,45	
1.9.2.2.9.9.11.03	OUTRAS RESTITUICOES - PRINCIPAL - DEMAIS RESTITUICOES	-	49.337,45	49.337,45	
1.9.9.0.0.0.00.00	DEMAIS RECEITAS CORRENTES	143.153,00	-		143.153,00
1.9.9.0.9.9.00.00	OUTRAS RECEITAS	143.153,00	-		143.153,00
1.9.9.0.9.9.10.00	OUTRAS RECEITAS - PRIMARIAS	143.153,00	-		143.153,00
1.9.9.0.9.9.11.00	OUTRAS RECEITAS - PRIMARIAS - PRINCIPAL	143.153,00	-		143.153,00
<b>Total:</b>		<b>34.471.213,00</b>	<b>26.197.507,64</b>	<b>-</b>	<b>8.273.705,36</b>

ORÇAMENTO GERAL

31901 - FUNDO MUNICIPAL DE ASSISTENCIA SOCIAL

CÓDIGO	ESPECIFICAÇÃO	NATUREZA DA DESPESA				
		CRÉDITOS ORÇAMENTÁRIOS E SUPLEMENTARES	CRÉDITOS ESPECIAIS E EXTRAORDINÁRIOS	TOTAL	REALIZADA EMPENHADA NO ANO	DIFERENÇA SALDO A EMPENHAR
3.0.0.0.00	DESPESAS CORRENTES	46.218.993,00	163.000,00	46.381.993,00	30.796.480,64	15.585.512,36
3.1.0.0.00	PESSOAL E ENCARGOS SOCIAIS	2.422.372,00		2.422.372,00	1.391.331,78	1.031.040,22
3.3.0.0.00	OUTRAS DESPESAS CORRENTES	43.796.621,00	163.000,00	43.959.621,00	29.405.148,86	14.554.472,14
4.0.0.0.00	DESPESAS DE CAPITAL	5.944.706,00		5.944.706,00	250.667,20	5.694.038,80
4.4.0.0.00	INVESTIMENTOS	5.944.706,00		5.944.706,00	250.667,20	5.694.038,80
	<b>TOTAL</b>	<b>52.163.699,00</b>	<b>163.000,00</b>	<b>52.326.699,00</b>	<b>31.047.147,84</b>	<b>21.279.551,16</b>

**BALANÇO ORÇAMENTÁRIO**

**31901 - FUNDO MUNICIPAL DE ASSISTENCIA SOCIAL**

**EXERCÍCIO: 2018 PERÍODO (ATÉ MÊS): DEZEMBRO**

<b>RECEITAS ORÇAMENTÁRIAS</b>	<b>PREVISÃO INICIAL (a)</b>	<b>PREVISÃO ATUALIZADA (b)</b>	<b>RECEITAS REALIZADAS (c)</b>	<b>SALDO (d) = (c-b)</b>
<b>RECEITAS CORRENTES (I)</b>	<b>34.471.213,00</b>	<b>34.471.213,00</b>	<b>26.197.507,64</b>	<b>(8.273.705,36)</b>
Receita Tributária	-	-	-	-
Receita de Contribuições	-	-	-	-
Receita Patrimonial	315.353,00	315.353,00	315.365,36	12,36
Receita Agropecuária	-	-	-	-
Receita Industrial	-	-	-	-
Receita de Serviços	-	-	-	-
Transferências Correntes	34.012.707,00	34.012.707,00	25.832.804,83	(8.179.902,17)
Outras Receitas Correntes	143.153,00	143.153,00	49.337,45	(93.815,55)
<b>RECEITAS DE CAPITAL (II)</b>	-	-	-	-
Operações de Crédito	-	-	-	-
Alienação de Bens	-	-	-	-
Amortização de Empréstimos	-	-	-	-
Transferências de Capital	-	-	-	-
Outras Receitas de Capital	-	-	-	-
<b>RECURSOS ARRECADADOS EM EXERCÍCIOS ANTERIORES (III)</b>	-	-	-	-
<b>SUBTOTAL DAS RECEITAS (IV) = (I + II + III)</b>	<b>34.471.213,00</b>	<b>34.471.213,00</b>	<b>26.197.507,64</b>	<b>(8.273.705,36)</b>
<b>OPERAÇÕES DE CRÉDITO / REFINANCIAMENTO (V)</b>	-	-	-	-
Operações de Crédito Internas	-	-	-	-
Mobiliária	-	-	-	-
Contratual	-	-	-	-
Operações de Crédito Externas	-	-	-	-
Mobiliária	-	-	-	-
Contratual	-	-	-	-
<b>SUBTOTAL COM REFINANCIAMENTO (VI) = (IV + V)</b>	<b>34.471.213,00</b>	<b>34.471.213,00</b>	<b>26.197.507,64</b>	<b>(8.273.705,36)</b>
<b>REPASSES RECEBIDOS (VII)</b>	<b>22.630.114,00</b>	<b>17.855.486,00</b>	<b>5.436.898,18</b>	<b>(12.418.587,82)</b>
<b>DÉFICIT (VIII)</b>	-	-	-	-
<b>TOTAL (IX) = (VI + VII + VIII)</b>	<b>57.101.327,00</b>	<b>52.326.699,00</b>	<b>31.634.405,82</b>	<b>(20.692.293,18)</b>
<b>SALDOS DE EXERCÍCIOS ANTERIORES</b>	-	-	-	-
Superávit Financeiro	-	-	-	-
Reabertura de Créditos Adicionais	-	-	-	-

**BALANÇO ORÇAMENTÁRIO**

**31901 - FUNDO MUNICIPAL DE ASSISTENCIA SOCIAL**

**EXERCÍCIO: 2018 PERÍODO (ATÉ MÊS): DEZEMBRO**

<b>DESPESAS ORÇAMENTÁRIAS</b>	<b>DOTAÇÃO INICIAL (e)</b>	<b>DOTAÇÃO ATUALIZADA (f)</b>	<b>DESPESAS EMPENHADAS (g)</b>	<b>DESPESAS LIQUIDADAS (h)</b>	<b>DESPESAS PAGAS (i)</b>	<b>SALDO DA DOTAÇÃO (j) = (f-g)</b>
<b>DESPESAS CORRENTES (X)</b>	<b>49.375.621,00</b>	<b>46.381.993,00</b>	<b>30.796.480,64</b>	<b>30.396.951,56</b>	<b>30.069.973,40</b>	<b>15.585.512,36</b>
Pessoal e Encargos Sociais	2.512.000,00	2.422.372,00	1.391.331,78	1.391.331,78	1.391.331,78	1.031.040,22
Juros e Encargos da Dívida	-	-	-	-	-	-
Outras Despesas Correntes	46.863.621,00	43.959.621,00	29.405.148,86	29.005.619,78	28.678.641,62	14.554.472,14
<b>DESPESAS DE CAPITAL (XI)</b>	<b>7.725.706,00</b>	<b>5.944.706,00</b>	<b>250.667,20</b>	<b>87.905,00</b>	<b>87.905,00</b>	<b>5.694.038,80</b>
Investimentos	7.725.706,00	5.944.706,00	250.667,20	87.905,00	87.905,00	5.694.038,80
Inversões Financeiras	-	-	-	-	-	-
Amortização da Dívida	-	-	-	-	-	-
<b>RESERVA DE CONTINGÊNCIA (XII)</b>	-	-	-	-	-	-
<b>RESERVA DO RPPS (XIII)</b>	-	-	-	-	-	-
<b>SUBTOTAL DAS DESPESAS (XIV) = (X+XI+XII+XIII)</b>	<b>57.101.327,00</b>	<b>52.326.699,00</b>	<b>31.047.147,84</b>	<b>30.484.856,56</b>	<b>30.157.878,40</b>	<b>21.279.551,16</b>
<b>AMORTIZAÇÃO DA DÍV. / REFINANCIAMENTO (XV)</b>	-	-	-	-	-	-
Amortização da Dívida Interna	-	-	-	-	-	-
Dívida Mobiliária	-	-	-	-	-	-
Outras Dívidas	-	-	-	-	-	-
Amortização da Dívida Externa	-	-	-	-	-	-
Dívida Mobiliária	-	-	-	-	-	-
Outras Dívidas	-	-	-	-	-	-
<b>SUBTOTAL C/ REFINANCIAMENTO (XVI) = (XIV+XV)</b>	<b>57.101.327,00</b>	<b>52.326.699,00</b>	<b>31.047.147,84</b>	<b>30.484.856,56</b>	<b>30.157.878,40</b>	<b>21.279.551,16</b>
<b>REPASSES CONCEDIDOS (XVII)</b>	-	-	-	-	-	-
<b>SUPERÁVIT (XVIII)</b>	-	-	<b>587.257,98</b>	-	-	<b>(587.257,98)</b>
<b>TOTAL (XIX) = (XVI + XVII + XVIII)</b>	<b>57.101.327,00</b>	<b>52.326.699,00</b>	<b>31.634.405,82</b>	<b>30.484.856,56</b>	<b>30.157.878,40</b>	<b>20.692.293,18</b>



31901 - FUNDO MUNICIPAL DE ASSISTENCIA SOCIAL

EXERCÍCIO: 2018 PERÍODO (ATÉ MÊS): DEZEMBRO

RESTOS A PAGAR PROCESSADOS E NÃO PROCESSADOS LIQUIDADOS					
RESTOS A PAGAR PROCESSADOS	INSCRITOS		PAGOS (c)	CANCELADOS (d)	SALDO (e) = (a + b - c - d)
	EM EXERCÍCIOS ANTERIORES (a)	EM 31 DEZ. EXER. ANTERIOR (b)			
<b>DESPESAS CORRENTES</b>	<b>5.574,17</b>	<b>290.922,77</b>	<b>215.511,94</b>	-	<b>80.985,00</b>
Pessoal e Encargos Sociais	-	-	-	-	-
Juros e Encargos da Dívida	-	-	-	-	-
Outras Despesas Correntes	5.574,17	290.922,77	215.511,94	-	80.985,00
<b>DESPESAS DE CAPITAL</b>	-	-	-	-	-
Investimentos	-	-	-	-	-
Inversões Financeiras	-	-	-	-	-
Amortização da Dívida	-	-	-	-	-
<b>TOTAL</b>	<b>5.574,17</b>	<b>290.922,77</b>	<b>215.511,94</b>	-	<b>80.985,00</b>

RESTOS A PAGAR NÃO PROCESSADOS						
RESTOS A PAGAR NÃO PROCESSADOS	INSCRITOS		LIQUIDADOS (c)	PAGOS (d)	CANCELADOS (e)	SALDO (f) = (a + b - d - e)
	EM EXERCÍCIOS ANTERIORES (a)	EM 31 DEZ. EXER. ANTERIOR (b)				
<b>DESPESAS CORRENTES</b>	<b>29.142,00</b>	<b>2.357.782,47</b>	<b>2.224.623,02</b>	<b>2.224.623,02</b>	-	<b>162.301,45</b>
Pessoal e Encargos Sociais	-	-	-	-	-	-
Juros e Encargos da Dívida	-	-	-	-	-	-
Outras Despesas Correntes	29.142,00	2.357.782,47	2.224.623,02	2.224.623,02	-	162.301,45
<b>DESPESAS DE CAPITAL</b>	-	<b>46.555,65</b>	<b>46.555,65</b>	<b>46.555,65</b>	-	-
Investimentos	-	46.555,65	46.555,65	46.555,65	-	-
Inversões Financeiras	-	-	-	-	-	-
Amortização da Dívida	-	-	-	-	-	-
<b>TOTAL</b>	<b>29.142,00</b>	<b>2.404.338,12</b>	<b>2.271.178,67</b>	<b>2.271.178,67</b>	-	<b>162.301,45</b>

**BALANÇO FINANCEIRO**

**31901 - FUNDO MUNICIPAL DE ASSISTENCIA SOCIAL**

**EXERCÍCIO: 2018 SITUAÇÃO: EMPENHADO PERÍODO (ATÉ MÊS): DEZEMBRO**

INGRESSOS	Exercício Atual	Exercício Anterior
<b>Receita Orçamentária (I)</b>	<b>26.197.507,64</b>	<b>30.003.388,99</b>
Ordinária	25.369,75	74.446,47
Vinculada	26.172.137,89	29.928.942,52
Recursos Vinculados à Educação	-	-
Recursos Vinculados à Saúde	-	-
Recursos Vinculados à Previdência Social - RPPS	-	-
Recursos Vinculados à Previdência Social - RGPS	-	-
Recursos Vinculados à Seguridade Social	26.172.137,89	28.493.526,83
Outras Destinações de Recursos	-	1.435.415,69
(-) Deduções da Receita Orçamentária	-	-
<b>Transferências Financ. Recebidas (II)</b>	<b>5.537.230,42</b>	<b>17.496.519,71</b>
Transferências Recebidas para a Execução Orçamentária	5.436.898,18	17.145.651,01
Transferências Recebidas Independentes de Execução Orçamentária	100.332,24	350.868,70
Transferências Recebidas para Aportes de recursos para o RPPS	-	-
Transferências Recebidas para Aportes de recursos para o RGPS	-	-
<b>Recebimentos Extraorçamentários (III)</b>	<b>3.292.304,72</b>	<b>6.246.008,21</b>
Inscrição de Restos a Pagar Não Processados	562.291,28	2.404.338,12
Inscrição de Restos a Pagar Processados	326.978,16	290.922,77
Depósitos Restituíveis e Valores Vinculados	2.403.035,28	3.550.699,23
Outros Recebimentos Extra Orçamentários	-	48,09
<b>Saldo do Ex. Anterior (IV)</b>	<b>14.099.610,15</b>	<b>5.753.693,93</b>
Caixa e Equivalentes de Caixa	14.099.562,06	5.753.693,93
Depósitos Restituíveis e Valores Vinculados	48,09	-
<b>TOTAL (V) = (I+II+III+IV)</b>	<b>49.126.652,93</b>	<b>59.499.610,84</b>

**BALANÇO FINANCEIRO**

**31901 - FUNDO MUNICIPAL DE ASSISTENCIA SOCIAL**

**EXERCÍCIO: 2018    SITUAÇÃO: EMPENHADO    PERÍODO (ATÉ MÊS): DEZEMBRO**

<b>DISPÊNDIOS</b>	<b>Exercício Atual</b>	<b>Exercício Anterior</b>
<b>Despesa Orçamentária (VI)</b>	<b>31.047.147,84</b>	<b>37.208.068,66</b>
Ordinária	5.718.619,18	16.144.846,35
Vinculada	25.328.528,66	21.063.222,31
Recursos Destinados à Educação	-	-
Recursos Destinados à Saúde	-	-
Recursos Destinados à Previdência Social – RPPS	-	-
Recursos Destinados à Previdência Social – RGPS	-	-
Recursos Destinados à Seguridade Social	25.328.528,66	21.063.222,31
Outras Destinações de Recursos	-	-
<b>Transferências Financ. Concedidas (VII)</b>	-	-
Transferências Concedidas para a Execução Orçamentária	-	-
Transferências Concedidas Independentes de Execução Orçamentária	-	-
Transferências Concedidas para Aportes de recursos para o RPPS	-	-
Transferências Concedidas para Aportes de recursos para o RGPS	-	-
<b>Pagamentos Extra Orçamentários (VIII)</b>	<b>4.889.725,89</b>	<b>8.191.932,03</b>
Pagamentos de Restos a Pagar Não Processados	2.271.178,67	1.995.023,34
Pagamentos de Restos a Pagar Processados	215.511,94	2.646.209,46
Depósitos Restituíveis e Valores Vinculados	2.403.035,28	3.550.699,23
Outros Pagamentos Extra Orçamentários	-	-
<b>Saldo para o Ex. Seguinte (IX)</b>	<b>13.189.779,20</b>	<b>14.099.610,15</b>
Caixa e Equivalentes de Caixa	13.189.731,11	14.099.562,06
Depósitos Restituíveis e Valores Vinculados	48,09	48,09
<b>TOTAL (X) = (VI+VII+VIII+IX)</b>	<b>49.126.652,93</b>	<b>59.499.610,84</b>

**BALANÇO PATRIMONIAL**

**31901 - FUNDO MUNICIPAL DE ASSISTENCIA SOCIAL**

**EXERCÍCIO: 2018**

**PERÍODO(MÊS): DEZEMBRO**

<b>ATIVO</b>	<b>Exercício Atual</b>	<b>Exercício Anterior</b>
<b>ATIVO CIRCULANTE</b>	<b>17.370.021,50</b>	<b>14.590.534,55</b>
Caixa e Equivalentes de Caixa	13.189.731,11	14.099.562,06
Créditos a Curto Prazo	48,09	48,09
Estoques	4.180.242,30	490.924,40
<b>ATIVO NÃO-CIRCULANTE</b>	<b>263.485,54</b>	<b>337.959,21</b>
Ativo Realizável a Longo Prazo	14.499,44	14.499,44
Créditos a Longo Prazo	14.499,44	14.499,44
Imobilizado	248.986,10	323.459,77
Intangível	-	-
<b>TOTAL DO ATIVO</b>	<b>17.633.507,04</b>	<b>14.928.493,76</b>

<b>PASSIVO E PATRIMÔNIO LÍQUIDO</b>	<b>Exercício Atual</b>	<b>Exercício Anterior</b>
<b>PASSIVO CIRCULANTE</b>	<b>674.430,53</b>	<b>517.033,46</b>
Obrigações Trabalhistas, Previdenciárias e Assistenciais a Pagar a Curto Prazo	112.165,06	-
Empréstimos e Financiamentos a Curto Prazo	-	-
Fornecedores e Contas a Pagar a Curto Prazo	270.147,57	295.988,24
Demais Obrigações a Curto Prazo	292.117,90	221.045,22
<b>PASSIVO NÃO-CIRCULANTE</b>	<b>-</b>	<b>-</b>
<b>TOTAL DO PASSIVO</b>	<b>674.430,53</b>	<b>517.033,46</b>
<b>PATRIMÔNIO LÍQUIDO</b>	<b>Exercício Atual</b>	<b>Exercício Anterior</b>
Resultados Acumulados	16.959.076,51	14.411.460,30
Resultado do Exercício	3.658.589,01	16.251.497,17
Resultado de Exercícios Anteriores	20.348.972,79	4.097.475,62
Ajustes de Exercícios Anteriores	(7.048.485,29)	(5.937.512,49)
Outros Resultados	-	-
Ações/Cotas em Tesouraria	-	-
<b>TOTAL DO PATRIMÔNIO LÍQUIDO</b>	<b>16.959.076,51</b>	<b>14.411.460,30</b>
<b>TOTAL DO PASSIVO E PATRIMÔNIO LÍQUIDO</b>	<b>17.633.507,04</b>	<b>14.928.493,76</b>

QUADRO DOS ATIVOS E PASSIVOS FINANCEIROS E PERMANENTES (LEI 4.320/64)

EXERCÍCIO: 2018	PERÍODO(MÊS): DEZEMBRO	
ATIVO (I)	Exercício Atual	Exercício Anterior
ATIVO FINANCEIRO	13.189.731,11	14.099.562,06
ATIVO PERMANENTE	4.443.775,93	828.931,70
<b>TOTAL DO ATIVO</b>	<b>17.633.507,04</b>	<b>14.928.493,76</b>
PASSIVO (II)	Exercício Atual	Exercício Anterior
PASSIVO FINANCEIRO	1.142.367,71	2.739.788,88
PASSIVO PERMANENTE	112.165,06	-
<b>TOTAL DO PASSIVO</b>	<b>1.254.532,77</b>	<b>2.739.788,88</b>
<b>SALDO PATRIMONIAL</b>	<b>16.378.974,27</b>	<b>12.188.704,88</b>

QUADRO DAS CONTAS DE COMPENSAÇÃO (LEI 4.320/64)

EXERCÍCIO: 2018	PERÍODO(MÊS): DEZEMBRO	
ATOS POTENCIAIS ATIVOS	Exercício Atual	Exercício Anterior
Garantias e Contragarantias Recebidas a Executar	-	-
Direitos Conveniados e Outros Instrumentos Congêneres	5.645.153,41	5.645.153,41
Direitos Contratuais	-	-
Outros Atos Potenciais Ativos	-	-
<b>TOTAL DOS ATOS POTENCIAIS ATIVOS</b>	<b>5.645.153,41</b>	<b>5.645.153,41</b>
ATOS POTENCIAIS PASSIVOS	Exercício Atual	Exercício Anterior
Garantias e Contragarantias Concedidas	-	-
Obrigações Conveniadas e Outros Instrumentos Congêneres	4.844.599,63	7.153.886,33
Obrigações Contratuais	118.916.632,56	75.185.666,81
Outros Atos Potenciais Passivos	-	-
<b>TOTAL DOS ATOS POTENCIAIS PASSIVOS</b>	<b>123.761.232,19</b>	<b>82.339.553,14</b>

QUADRO DO SUPERÁVIT / DÉFICIT FINANCEIRO (LEI 4.320/64)

EXERCÍCIO: 2018	PERÍODO(MÊS): DEZEMBRO	
DESTINAÇÃO DE RECURSOS	Exercício Atual	Exercício Anterior
0 Recursos Ordinários	518.534,35	670.685,17
31 Transferência de Recursos do Fundo Nacional de Assistência Social - FNAS	9.447.550,20	9.885.518,39
32 Transferências de Convênios - Assistência Social	167.350,17	160.038,52
39 Outros Recursos Destinados à Assistência Social	1.913.928,68	643.531,10
<b>Total</b>	<b>12.047.363,40</b>	<b>11.359.773,18</b>

**DEMONSTRAÇÃO DAS VARIAÇÕES PATRIMONIAIS**

**31901 - FUNDO MUNICIPAL DE ASSISTENCIA SOCIAL**

**EXERCÍCIO: 2018**

**PERÍODO(ATÉ MÊS): DEZEMBRO**

<b>VARIAÇÕES PATRIMONIAIS QUANTITATIVAS</b>	<b>Exercício Atual</b>	<b>Exercício Anterior</b>
<b>VARIAÇÕES PATRIMONIAIS AUMENTATIVAS</b>	<b>32.593.491,58</b>	<b>47.899.375,74</b>
IMPOSTOS, TAXAS E CONTRIBUIÇÕES DE MELHORIA	-	-
CONTRIBUIÇÕES	-	-
EXPLORAÇÃO E VENDA DE BENS, SERVIÇOS E DIREITOS	-	-
<b>VARIAÇÕES PATRIMONIAIS AUMENTATIVAS FINANCEIRAS</b>	<b>315.365,36</b>	<b>412.205,47</b>
REMUNERAÇÃO DE DEPÓSITOS BANCÁRIOS E APLICAÇÕES FINANCEIRAS	315.365,36	412.205,47
<b>TRANSFERÊNCIAS E DELEGAÇÕES RECEBIDAS</b>	<b>31.402.712,83</b>	<b>47.072.304,30</b>
TRANSFERÊNCIAS INTRAGOVERNAMENTAIS	5.569.908,00	17.505.114,69
TRANSFERÊNCIAS INTERGOVERNAMENTAIS	25.832.804,83	29.567.189,61
<b>VALORIZAÇÃO E GANHOS COM ATIVOS E DESINCORPORAÇÃO DE PASSIVOS</b>	<b>826.075,94</b>	<b>323.857,38</b>
GANHOS COM INCORPORAÇÃO DE ATIVOS	826.075,94	182.569,38
GANHOS COM DESINCORPORAÇÃO DE PASSIVOS	-	141.288,00
<b>OUTRAS VARIAÇÕES PATRIMONIAIS AUMENTATIVAS</b>	<b>49.337,45</b>	<b>91.008,59</b>
DIVERSAS VARIAÇÕES PATRIMONIAIS AUMENTATIVAS	49.337,45	91.008,59
<b>VARIAÇÃO PATRIMONIAL DIMINUTIVA</b>	<b>28.934.902,57</b>	<b>31.647.878,57</b>
<b>PESSOAL E ENCARGOS</b>	<b>1.547.048,84</b>	<b>1.240.597,33</b>
REMUNERAÇÃO A PESSOAL	1.278.452,62	1.015.989,19
ENCARGOS PATRONAIS	204.671,00	224.608,14
BENEFÍCIOS A PESSOAL	43.552,00	-
OUTRAS VARIAÇÕES PATRIMONIAIS DIMINUTIVAS - PESSOAL E ENCARGOS	20.373,22	-
<b>BENEFÍCIOS PREVIDENCIÁRIOS E ASSISTENCIAIS</b>	<b>-</b>	<b>-</b>
<b>USO DE BENS, SERVIÇOS E CONSUMO DE CAPITAL FIXO</b>	<b>18.972.367,01</b>	<b>22.099.999,87</b>
USO DE MATERIAL DE CONSUMO	2.036.135,36	2.691.408,13
SERVIÇOS	16.926.631,94	19.394.271,13
DEPRECIACÃO, AMORTIZAÇÃO E EXAUSTÃO	9.599,71	14.320,61
<b>VPD - VARIAÇÕES PATRIMONIAIS DIMINUTIVAS FINANCEIRAS</b>	<b>-</b>	<b>-</b>
<b>TRANSFERÊNCIAS E DELEGAÇÕES CONCEDIDAS</b>	<b>8.411.385,37</b>	<b>8.307.281,37</b>
TRANSFERÊNCIAS INTRAGOVERNAMENTAIS	227.910,84	139.797,87
TRANSFERÊNCIAS A INSTITUIÇÕES PRIVADAS	8.183.474,53	8.167.483,50
<b>DESVALORIZAÇÃO E PERDA DE ATIVOS</b>	<b>4.101,35</b>	<b>-</b>
DESINCORPORAÇÃO DE ATIVOS	4.101,35	-
<b>TRIBUTÁRIAS</b>	<b>-</b>	<b>-</b>
<b>CUSTO DAS MERCADORIAS E DOS PRODUTOS VENDIDOS, E DOS SERVIÇOS</b>	<b>-</b>	<b>-</b>
<b>OUTRAS VARIAÇÕES PATRIMONIAIS DIMINUTIVAS</b>	<b>-</b>	<b>-</b>
<b>Resultado Patrimonial do Período</b>	<b>3.658.589,01</b>	<b>16.251.497,17</b>

**DEMONSTRAÇÃO DAS VARIAÇÕES PATRIMONIAIS**

**31901 - FUNDO MUNICIPAL DE ASSISTENCIA SOCIAL**

**EXERCÍCIO: 2018**

**PERÍODO(ATÉ MÊS): DEZEMBRO**

<b>VARIAÇÕES PATRIMONIAIS QUALITATIVAS</b>	<b>Exercício Atual</b>	<b>Exercício Anterior</b>
INCORPORAÇÃO DE ATIVOS	134.460,65	15.682,00
DESINCORPORAÇÃO DE PASSIVOS	-	-
INCORPORAÇÃO DE PASSIVOS	-	-
DESINCORPORAÇÃO DE ATIVOS	-	-

DEMONSTRATIVO DA DÍVIDA FLUTUANTE - ANEXO 17 da Lei 4.320/64

DESCRIÇÃO	SALDO ANTERIOR	MOVIMENTAÇÃO NO EXERCÍCIO			SALDO PARA O EXERCÍCIO SEGUINTE
		INSCRIÇÃO / REC. EXTRA-ORÇ.	BAIXA / DESP. EXTRA-ORÇ.	PRESCRIÇÃO / CANCELAMENTO	
RESTOS A PAGAR	2.729.977,06	889.269,44	2.486.690,61	-	1.132.555,89
DEPÓSITOS E VALORES RESTITUÍVEIS	9.811,82	-	-	-	9.811,82
CONSIGNAÇÕES	-	2.403.035,28	2.403.035,28	-	-
INSS	-	1.485.378,93	1.485.378,93	-	-
ISS	-	660.346,71	660.346,71	-	-
IRRF	-	228.036,65	228.036,65	-	-
IPM	-	29.272,99	29.272,99	-	-
OUTRAS CONSIGNAÇÕES	-	-	-	-	-
<b>TOTAL</b>	<b>2.739.788,88</b>	<b>3.292.304,72</b>	<b>4.889.725,89</b>	<b>-</b>	<b>1.142.367,71</b>



**DEMONSTRAÇÃO DO FLUXO DE CAIXA**

**31901 - FUNDO MUNICIPAL DE ASSISTENCIA SOCIAL**

**EXERCÍCIO: 2018**

**PERÍODO(ATÉ MÊS): DEZEMBRO**

<b>FLUXOS DE CAIXA DAS ATIVIDADES DAS OPERAÇÕES</b>	<b>Exercício Atual</b>	<b>Exercício Anterior</b>
<b>INGRESSOS</b>	<b>34.137.773,34</b>	<b>51.050.607,93</b>
<b>RECEITAS DERIVADAS E ORIGINÁRIAS</b>	<b>364.702,81</b>	<b>436.199,38</b>
Receita Tributária	-	-
Receita de Contribuições	-	-
Receita Patrimonial	-	-
Receita Agropecuária	-	-
Receita Industrial	-	-
Receita de Serviços	-	-
Remuneração das Disponibilidades	315.365,36	412.205,47
Outras Receitas Derivadas e Originárias	49.337,45	23.993,91
<b>TRANSFERÊNCIAS CORRENTES RECEBIDAS</b>	<b>25.832.804,83</b>	<b>47.063.709,32</b>
Intergovernamentais	25.832.804,83	29.567.189,61
da União	24.296.804,83	28.157.189,61
de Estados	1.536.000,00	1.410.000,00
Intragovernamentais	-	17.496.519,71
Outras Transferências Correntes	-	-
<b>RECEBIMENTOS EXTRA ORÇAMENTÁRIOS</b>	<b>7.940.265,70</b>	<b>3.550.699,23</b>
Depósitos Terceiros Passivos - Recebidos	-	-
Recebimentos de Consignações	2.403.035,28	3.550.699,23
Transferências Financeiras Recebidas	5.537.230,42	-
Outros recebimentos Extra orçamentários	-	-
<b>DESEMBOLSOS</b>	<b>34.913.143,64</b>	<b>42.696.742,80</b>
<b>PESSOAL E OUTRAS DESP. CORRENTES</b>	<b>24.339.160,53</b>	<b>27.005.366,68</b>
Assistência Social	24.339.160,53	27.005.366,68
<b>JUROS E ENCARGOS DA DÍVIDA</b>	-	-
Juros e Correção Monetária da Dívida Interna	-	-
Juros e Correção Monetária da Dívida Externa	-	-
Outros Encargos da Dívida	-	-
<b>TRANSFERÊNCIAS CONCEDIDAS</b>	<b>8.170.947,83</b>	<b>7.499.444,09</b>
Intergovernamentais	-	-
Intragovernamentais	58.545,98	-
Outras Transferências Concedidas	8.112.401,85	7.499.444,09
<b>PAGAMENTOS EXTRA ORÇAMENTÁRIOS</b>	<b>2.403.035,28</b>	<b>8.191.932,03</b>
Depósitos Terceiros Passivos - Devolução	-	-
Pagamentos de Consignações	2.403.035,28	3.550.699,23
Pagamentos de Restos a Pagar	-	<b>4.641.232,80</b>
Processados	-	2.646.209,46
Não Processados	-	1.995.023,34
Transferências Financeiras Concedidas	-	-
Outros Pagamentos Extra Orçamentários	-	-
<b>FLUXO DE CAIXA LÍQUIDO DAS ATIVIDADES DAS OPERAÇÕES</b>	<b>(775.370,30)</b>	<b>8.353.865,13</b>

**DEMONSTRAÇÃO DO FLUXO DE CAIXA**

**31901 - FUNDO MUNICIPAL DE ASSISTENCIA SOCIAL**

**EXERCÍCIO: 2018**

**PERÍODO(ATÉ MÊS): DEZEMBRO**

<b>FLUXOS DE CAIXA DAS ATIVIDADES DE INVESTIMENTO</b>	<b>Exercício Atual</b>	<b>Exercício Anterior</b>
<b>INGRESSOS</b>	-	-
Alienações de Bens	-	-
Amortização de Empréstimos e Financiamentos Concedidos	-	-
Outras Receitas de Capital	-	-
Outros Ingressos de Investimentos	-	-
<b>DESEMBOLSOS</b>	<b>134.460,65</b>	<b>7.997,00</b>
Aquisição de Ativo não Circulante	134.460,65	7.997,00
Concessão de Empréstimos e Financiamentos	-	-
Outros Desembolsos de Investimentos	-	-
<b>FLUXO DE CAIXA LÍQUIDO DAS ATIVIDADES DE INVESTIMENTO</b>	<b>(134.460,65)</b>	<b>(7.997,00)</b>
<b>FLUXOS DE CAIXA DAS ATIVIDADES DE FINANCIAMENTO</b>	<b>Exercício Atual</b>	<b>Exercício Anterior</b>
<b>INGRESSOS</b>	-	-
Operações de Crédito	-	-
Integralização do Capital Social de Empresas Dependentes	-	-
Transferências de Capital	-	-
<b>DESEMBOLSOS</b>	-	-
Amortização/Refinanciamento da Dívida	-	-
Outros desembolsos de financiamento	-	-
<b>FLUXO DE CAIXA LÍQUIDO DAS ATIVIDADES DE FINANCIAMENTO</b>	-	-
<b>GERAÇÃO LÍQUIDA DE CAIXA E EQUIVALENTE DE CAIXA</b>	<b>(909.830,95)</b>	<b>8.345.868,13</b>
<b>CAIXA E EQUIVALENTE DE CAIXA INICIAL</b>	<b>14.099.562,06</b>	<b>5.753.693,93</b>
<b>CAIXA E EQUIVALENTE DE CAIXA FINAL</b>	<b>13.189.731,11</b>	<b>14.099.562,06</b>



Prefeitura de  
**Fortaleza**

**FUNDO MUNICIPAL DE DEFESA DOS DIREITOS DA  
CRIANÇA E DO ADOLESCENTE  
UNIDADE ORÇAMENTÁRIA: 31 902**

**DEMONSTRATIVO DA RECEITA E DESPESA SEGUNDO AS CATERGORIAS ECONOMICAS - ANEXO 01 DA LEI 4.320/64**

**31902 - FUNDO MUNICIPAL DE DEFESA DOS DIREITOS DA CRIANCA E DO ADOLESCENTE**

**EXERCÍCIO: 2018 PERÍODO(ATÉ MÊS): DEZEMBRO**

RECEITAS		DESPESAS	
<b>RECEITAS CORRENTES</b>	<b>733.335,10</b>	<b>DESPESAS CORRENTES</b>	<b>365.639,14</b>
Receita Tributária	-	Pessoal e Encargos Sociais	-
Receita de Contribuições	-	Juros e Encargos da Dívida	-
Receita Patrimonial	62.797,61	Outras Despesas Correntes	365.639,14
Receita Agropecuária	-		
Receita Industrial	-		
Receita de Serviços	-		
Transferências Correntes	651.995,84		
Outras Receitas Correntes	18.541,65		
Dedução para Formação do FUNDEB	-		
<b>SUPERÁVIT CORRENTE</b>	<b>367.695,96</b>	<b>DÉFICIT CORRENTE</b>	<b>-</b>
<b>RECEITAS DE CAPITAL</b>	<b>-</b>	<b>DESPESAS DE CAPITAL</b>	<b>-</b>
Operações de Crédito	-	Investimento	-
Alienação de Bens	-	Inversões Financeira	-
Amortizações de Empréstimos	-	Amortização da Dívida	-
Transferências de Capital	-		
Outras Receitas de Capital	-		
<b>REPASSE RECEBIDO</b>	<b>9.970,00</b>	<b>REPASSE CONCEDIDO</b>	<b>-</b>
<b>TOTAL DA RECEITA</b>	<b>743.305,10</b>	<b>TOTAL DA DESPESA</b>	<b>365.639,14</b>
<b>DÉFICIT</b>	<b>-</b>	<b>SUPERÁVIT</b>	<b>377.665,96</b>
<b>TOTAL</b>	<b>743.305,10</b>	<b>TOTAL</b>	<b>743.305,10</b>

**RESUMO**

RECEITAS		DESPESAS	
RECEITAS CORRENTES	733.335,10	DESPESAS CORRENTES	365.639,14
RECEITAS DE CAPITAL	-	DESPESAS DE CAPITAL	-
REPASSE RECEBIDO	9.970,00	REPASSE CONCEDIDO	-
DÉFICIT	-	SUPERÁVIT	377.665,96
<b>TOTAL</b>	<b>743.305,10</b>	<b>TOTAL</b>	<b>743.305,10</b>

PREFEITURA MUNICIPAL DE FORTALEZA

EXERCÍCIO DE 2018

ANEXO 2

ORÇAMENTO GERAL

31902 - FUNDO MUNICIPAL DE DEFESA DOS DIREITOS DA CRIANÇA E DO ADOLESCENTE

CÓDIGO	ESPECIFICAÇÃO	NATUREZA DA DESPESA		
		ELEMENTO	MODALIDADE	CATEGORIA / GRUPO
3.0.0.0.00	DESPESAS CORRENTES			365.639,14
3.3.0.0.00	OUTRAS DESPESAS CORRENTES			365.639,14
3.3.5.0.00	TRANSFERENCIAS DE INSTITUICOES PRIVADAS		355.669,14	
3.3.5.0.43	SUBVENCOES SOCIAIS	355.669,14		
3.3.9.0.00	APLICACOES DIRETAS		9.970,00	
3.3.9.0.39	OUTROS SERVICOS DE TERCEIROS - PESSOA JURIDICA	9.970,00		
<b>TOTAL</b>				<b>365.639,14</b>

PREFEITURA MUNICIPAL DE FORTALEZA

EXERCÍCIO DE 2018

ANEXO 6

ORÇAMENTO GERAL

31902 - FUNDO MUNICIPAL DE DEFESA DOS DIREITOS DA CRIANÇA E DO ADOLESCENTE

CÓDIGO	ESPECIFICAÇÃO	PROGRAMA DE TRABALHO		
		PROJETO	ATIVIDADE	TOTAL
14.000.0000.0000.0000	DIREITOS DA CIDADANIA	365.639,14		365.639,14
14.243.0000.0000.0000	ASSISTENCIA A CRIANCA E AO ADOLESCENTE	365.639,14		365.639,14
14.243.0181.0000.0000	PROMOCAO DOS DIREITOS E PREVENCAO DE VIOLACOES CONTRA CRIANCAS E ADOLESCENTES	365.639,14		365.639,14
14.243.0181.1503.0000	FINANCIAMENTO DE PROJETOS POR MEIO DE EDITAIS	355.669,14		355.669,14
14.243.0181.1503.0001	FINANCIAMENTO DE PROJETOS POR MEIO DE EDITAIS	355.669,14		355.669,14
14.243.0181.1510.0000	ELABORACAO DO PLANO MUNICIPAL DE MONITORAMENTO E FORTALECIMENTO DAS POLITICAS PUBLICAS PARA CRIANCA E ADOLESCENTE	3.985,80		3.985,80
14.243.0181.1510.0001	ELABORACAO DO PLANO MUNICIPAL DE MONITORAMENTO E FORTALECIMENTO DAS POLITICAS PUBLICAS PARA CRIANCA E ADOLESCENTE	3.985,80		3.985,80
14.243.0181.1917.0000	APOIO E REALIZACAO DE EVENTOS	5.984,20		5.984,20
14.243.0181.1917.0005	REALIZACAO DE CONFERENCIAS MUNICIPAIS DOS DIREITOS DA CRIANCA E DO ADOLESCENTE DE FORTALEZA	1.944,20		1.944,20
14.243.0181.1917.0008	REALIZACAO DE EVENTOS VOLTADOS AO FORTALECIMENTO DO FUNDO MUNICIPAL DE DEFESA DOS DIREITOS DA CRIANCA E DO ADOLESCENTE	4.040,00		4.040,00
<b>TOTAL</b>		<b>365.639,14</b>		<b>365.639,14</b>

ORÇAMENTO GERAL

31902 - FUNDO MUNICIPAL DE DEFESA DOS DIREITOS DA CRIANÇA E DO ADOLESCENTE

PROGRAMA DE TRABALHO

CÓDIGO	ESPECIFICAÇÃO	PROJETO	ATIVIDADE	TOTAL
14.000.0000.0000.0000	DIREITOS DA CIDADANIA	365.639,14		365.639,14
14.243.0000.0000.0000	ASSISTENCIA A CRIANCA E AO ADOLESCENTE	365.639,14		365.639,14
14.243.0181.0000.0000	PROMOCAO DOS DIREITOS E PREVENCAO DE VIOLACOES CONTRA CRIANCAS E ADOLESCENTES	365.639,14		365.639,14
14.243.0181.1503.0000	FINANCIAMENTO DE PROJETOS POR MEIO DE EDITAIS	355.669,14		355.669,14
14.243.0181.1503.0001	FINANCIAMENTO DE PROJETOS POR MEIO DE EDITAIS	355.669,14		355.669,14
14.243.0181.1510.0000	ELABORACAO DO PLANO MUNICIPAL DE MONITORAMENTO E FORTALECIMENTO DAS POLITICAS PUBLICAS PARA CRIANCA E ADOLESCENTE	3.985,80		3.985,80
14.243.0181.1510.0001	ELABORACAO DO PLANO MUNICIPAL DE MONITORAMENTO E FORTALECIMENTO DAS POLITICAS PUBLICAS PARA CRIANCA E ADOLESCENTE	3.985,80		3.985,80
14.243.0181.1917.0000	APOIO E REALIZACAO DE EVENTOS	5.984,20		5.984,20
14.243.0181.1917.0005	REALIZACAO DE CONFERENCIAS MUNICIPAIS DOS DIREITOS DA CRIANCA E DO ADOLESCENTE DE FORTALEZA	1.944,20		1.944,20
14.243.0181.1917.0008	REALIZACAO DE EVENTOS VOLTADOS AO FORTALECIMENTO DO FUNDO MUNICIPAL DE DEFESA DOS DIREITOS DA CRIANCA E DO ADOLESCENTE	4.040,00		4.040,00
	<b>TOTAL</b>	<b>365.639,14</b>		<b>365.639,14</b>

PREFEITURA MUNICIPAL DE FORTALEZA

EXERCÍCIO DE 2018

ANEXO 8

ORÇAMENTO GERAL

31902 - FUNDO MUNICIPAL DE DEFESA DOS DIREITOS DA CRIANÇA E DO ADOLESCENTE

PROGRAMA DE TRABALHO

CÓDIGO	ESPECIFICAÇÃO	ORDINÁRIO	VINCULADO	TOTAL
14.000.0000.0000.0000	DIREITOS DA CIDADANIA	9.970,00	355.669,14	365.639,14
14.243.0000.0000.0000	ASSISTENCIA A CRIANCA E AO ADOLESCENTE	9.970,00	355.669,14	365.639,14
14.243.0181.0000.0000	PROMOCAO DOS DIREITOS E PREVENCAO DE VIOLACOES CONTRA CRIANCAS E ADOLESCENTES	9.970,00	355.669,14	365.639,14
14.243.0181.1503.0000	FINANCIAMENTO DE PROJETOS POR MEIO DE EDITAIS		355.669,14	355.669,14
14.243.0181.1503.0001	FINANCIAMENTO DE PROJETOS POR MEIO DE EDITAIS		355.669,14	355.669,14
14.243.0181.1510.0000	ELABORACAO DO PLANO MUNICIPAL DE MONITORAMENTO E FORTALECIMENTO DAS POLITICAS PUBLICAS PARA CRIANCA E ADOLESCENTE	3.985,80		3.985,80
14.243.0181.1510.0001	ELABORACAO DO PLANO MUNICIPAL DE MONITORAMENTO E FORTALECIMENTO DAS POLITICAS PUBLICAS PARA CRIANCA E ADOLESCENTE	3.985,80		3.985,80
14.243.0181.1917.0000	APOIO E REALIZACAO DE EVENTOS	5.984,20		5.984,20
14.243.0181.1917.0005	REALIZACAO DE CONFERENCIAS MUNICIPAIS DOS DIREITOS DA CRIANCA E DO ADOLESCENTE DE FORTALEZA	1.944,20		1.944,20
14.243.0181.1917.0008	REALIZACAO DE EVENTOS VOLTADOS AO FORTALECIMENTO DO FUNDO MUNICIPAL DE DEFESA DOS DIREITOS DA CRIANCA E DO ADOLESCENTE	4.040,00		4.040,00
	<b>TOTAL</b>	<b>9.970,00</b>	<b>355.669,14</b>	<b>365.639,14</b>

PREFEITURA MUNICIPAL DE FORTALEZA

31902 - FUNDO MUNICIPAL DE DEFESA DOS DIREITOS DA CRIANÇA E DO ADOLESCENTE

EXERCÍCIO DE 2018

ANEXO 9

ORÇAMENTO GERAL

DEMONSTRATIVO DAS DESPESAS POR ÓRGÃO E FUNÇÃO

	TRABALHO	EDUCACAO	CULTURA	DIREITOS DA CIDADANIA
FUNDO MUNICIPAL DE DEFESA DOS DIREITOS DA CRIANÇA E DO ADOLESCENTE	-	-	-	365.639,14
<b>TOTAL</b>				<b>365.639,14</b>

**PREFEITURA MUNICIPAL DE FORTALEZA**  
**DEMONSTRATIVO DA RECEITA ORÇADA COM A ARRECADADA - ANEXO 10 DA LEI 4.320/64**  
**31902 - FUNDO MUNICIPAL DE DEFESA DOS DIREITOS DA CRIANÇA E DO ADOLESCENTE**

Exercício 2018

Código da Receita	Descrição da Receita	Previsão	Arrecadado	Diferença	
				Para Mais	Para Menos
1.0.0.0.0.0.00.00	RECEITAS CORRENTES	2.979.635,00	733.335,10		2.246.299,90
1.3.0.0.0.0.00.00	RECEITA PATRIMONIAL	404.588,00	62.797,61		341.790,39
1.3.2.0.0.0.00.00	VALORES MOBILIARIOS	404.588,00	62.797,61		341.790,39
1.3.2.1.0.0.00.00	JUROS E CORRECOES MONETARIAS	404.588,00	62.797,61		341.790,39
1.3.2.1.0.0.10.00	REMUNERACAO DE DEPOSITOS BANCARIOS	404.588,00	62.797,61		341.790,39
1.3.2.1.0.0.11.00	REMUNERACAO DE DEPOSITOS BANCARIOS - PRINCIPAL	404.588,00	62.797,61		341.790,39
1.3.2.1.0.0.11.13	REMUNERACAO DE DEPOSITOS BANCARIOS - PRINCIPAL - NAO VINCULADOS - OUTROS	404.588,00	62.797,61		341.790,39
1.7.0.0.0.0.00.00	TRANSFERENCIAS CORRENTES	461.712,00	651.995,84	190.283,84	
1.7.4.0.0.0.00.00	TRANSFERENCIAS DE INSTITUICOES PRIVADAS	280.094,00	235.868,46		44.225,54
1.7.4.0.0.0.10.00	TRANSFERENCIAS DE INSTITUICOES PRIVADAS	280.094,00	235.868,46		44.225,54
1.7.4.0.0.0.11.00	TRANSFERENCIAS DE INSTITUICOES PRIVADAS - PRINCIPAL	280.094,00	235.868,46		44.225,54
1.7.7.0.0.0.00.00	TRANSFERENCIAS DE PESSOAS FISICAS	181.618,00	416.127,38	234.509,38	
1.7.7.0.0.0.10.00	TRANSFERENCIAS DE PESSOAS FISICAS	181.618,00	416.127,38	234.509,38	
1.7.7.0.0.0.11.00	TRANSFERENCIAS DE PESSOAS FISICAS - PRINCIPAL	181.618,00	416.127,38	234.509,38	
1.9.0.0.0.0.00.00	OUTRAS RECEITAS CORRENTES	2.113.335,00	18.541,65		2.094.793,35
1.9.2.0.0.0.00.00	INDENIZACOES, RESTITUICOES E RESSARCIMENTOS	2.113.335,00	18.541,65		2.094.793,35
1.9.2.2.0.0.00.00	RESTITUICOES	2.113.335,00	18.541,65		2.094.793,35
1.9.2.2.9.9.00.00	OUTRAS RESTITUICOES	2.113.335,00	18.541,65		2.094.793,35
1.9.2.2.9.9.10.00	OUTRAS RESTITUICOES	2.113.335,00	18.541,65		2.094.793,35
1.9.2.2.9.9.11.00	OUTRAS RESTITUICOES - PRINCIPAL	2.113.335,00	18.541,65		2.094.793,35
1.9.2.2.9.9.11.03	OUTRAS RESTITUICOES - PRINCIPAL - DEMAIS RESTITUICOES	2.113.335,00	18.541,65		2.094.793,35
<b>Total:</b>		<b>2.979.635,00</b>	<b>733.335,10</b>	<b>-</b>	<b>2.246.299,90</b>



ORÇAMENTO GERAL

31902 - FUNDO MUNICIPAL DE DEFESA DOS DIREITOS DA CRIANÇA E DO ADOLESCENTE

CÓDIGO	ESPECIFICAÇÃO	NATUREZA DA DESPESA				
		CRÉDITOS ORÇAMENTÁRIOS E SUPLEMENTARES	CRÉDITOS ESPECIAIS E EXTRAORDINÁRIOS	TOTAL	REALIZADA EMPENHADA NO ANO	DIFERENÇA SALDO A EMPENHAR
3.0.0.0.00	DESPESAS CORRENTES	2.646.788,00		2.646.788,00	365.639,14	2.281.148,86
3.3.0.0.00	OUTRAS DESPESAS CORRENTES	2.646.788,00		2.646.788,00	365.639,14	2.281.148,86
4.0.0.0.00	DESPESAS DE CAPITAL	250.000,00		250.000,00		250.000,00
4.4.0.0.00	INVESTIMENTOS	250.000,00		250.000,00		250.000,00
	<b>TOTAL</b>	<b>2.896.788,00</b>		<b>2.896.788,00</b>	<b>365.639,14</b>	<b>2.531.148,86</b>

**BALANÇO ORÇAMENTÁRIO**

**31902 - FUNDO MUNICIPAL DE DEFESA DOS DIREITOS DA CRIANÇA E DO ADOLESCENTE**

**EXERCÍCIO: 2018 PERÍODO (ATÉ MÊS): DEZEMBRO**

<b>RECEITAS ORÇAMENTÁRIAS</b>	<b>PREVISÃO INICIAL (a)</b>	<b>PREVISÃO ATUALIZADA (b)</b>	<b>RECEITAS REALIZADAS (c)</b>	<b>SALDO (d) = (c-b)</b>
<b>RECEITAS CORRENTES (I)</b>	<b>2.979.635,00</b>	<b>2.979.635,00</b>	<b>733.335,10</b>	<b>(2.246.299,90)</b>
Receita Tributária	-	-	-	-
Receita de Contribuições	-	-	-	-
Receita Patrimonial	404.588,00	404.588,00	62.797,61	(341.790,39)
Receita Agropecuária	-	-	-	-
Receita Industrial	-	-	-	-
Receita de Serviços	-	-	-	-
Transferências Correntes	461.712,00	461.712,00	651.995,84	190.283,84
Outras Receitas Correntes	2.113.335,00	2.113.335,00	18.541,65	(2.094.793,35)
<b>RECEITAS DE CAPITAL (II)</b>	-	-	-	-
Operações de Crédito	-	-	-	-
Alienação de Bens	-	-	-	-
Amortização de Empréstimos	-	-	-	-
Transferências de Capital	-	-	-	-
Outras Receitas de Capital	-	-	-	-
<b>RECURSOS ARRECADADOS EM EXERCÍCIOS ANTERIORES (III)</b>	-	-	-	-
<b>SUBTOTAL DAS RECEITAS (IV) = (I + II + III)</b>	<b>2.979.635,00</b>	<b>2.979.635,00</b>	<b>733.335,10</b>	<b>(2.246.299,90)</b>
<b>OPERAÇÕES DE CRÉDITO / REFINANCIAMENTO (V)</b>	-	-	-	-
Operações de Crédito Internas	-	-	-	-
Mobiliária	-	-	-	-
Contratual	-	-	-	-
Operações de Crédito Externas	-	-	-	-
Mobiliária	-	-	-	-
Contratual	-	-	-	-
<b>SUBTOTAL COM REFINANCIAMENTO (VI) = (IV + V)</b>	<b>2.979.635,00</b>	<b>2.979.635,00</b>	<b>733.335,10</b>	<b>(2.246.299,90)</b>
<b>REPASSES RECEBIDOS (VII)</b>	<b>843.153,00</b>	-	<b>9.970,00</b>	<b>9.970,00</b>
<b>DÉFICIT (VIII)</b>	-	-	-	-
<b>TOTAL (IX) = (VI + VII + VIII)</b>	<b>3.822.788,00</b>	<b>2.979.635,00</b>	<b>743.305,10</b>	<b>(2.236.329,90)</b>
<b>SALDOS DE EXERCÍCIOS ANTERIORES</b>	-	-	-	-
Superávit Financeiro	-	-	-	-
Reabertura de Créditos Adicionais	-	-	-	-

**BALANÇO ORÇAMENTÁRIO**
**31902 - FUNDO MUNICIPAL DE DEFESA DOS DIREITOS DA CRIANÇA E DO ADOLESCENTE**
**EXERCÍCIO: 2018 PERÍODO (ATÉ MÊS): DEZEMBRO**

<b>DESPESAS ORÇAMENTÁRIAS</b>	<b>DOTAÇÃO INICIAL (e)</b>	<b>DOTAÇÃO ATUALIZADA (f)</b>	<b>DESPESAS EMPENHADAS (g)</b>	<b>DESPESAS LIQUIDADAS (h)</b>	<b>DESPESAS PAGAS (i)</b>	<b>SALDO DA DOTAÇÃO (j) = (f-g)</b>
<b>DESPESAS CORRENTES (X)</b>	<b>3.572.788,00</b>	<b>2.646.788,00</b>	<b>365.639,14</b>	<b>365.639,14</b>	<b>365.639,14</b>	<b>2.281.148,86</b>
Pessoal e Encargos Sociais	-	-	-	-	-	-
Juros e Encargos da Dívida	-	-	-	-	-	-
Outras Despesas Correntes	3.572.788,00	2.646.788,00	365.639,14	365.639,14	365.639,14	2.281.148,86
<b>DESPESAS DE CAPITAL (XI)</b>	<b>250.000,00</b>	<b>250.000,00</b>	-	-	-	<b>250.000,00</b>
Investimentos	250.000,00	250.000,00	-	-	-	250.000,00
Inversões Financeiras	-	-	-	-	-	-
Amortização da Dívida	-	-	-	-	-	-
<b>RESERVA DE CONTINGÊNCIA (XII)</b>	-	-	-	-	-	-
<b>RESERVA DO RPPS (XIII)</b>	-	-	-	-	-	-
<b>SUBTOTAL DAS DESPESAS (XIV) = (X+XI+XII+XIII)</b>	<b>3.822.788,00</b>	<b>2.896.788,00</b>	<b>365.639,14</b>	<b>365.639,14</b>	<b>365.639,14</b>	<b>2.531.148,86</b>
<b>AMORTIZAÇÃO DA DÍV. / REFINANCIAMENTO (XV)</b>	-	-	-	-	-	-
Amortização da Dívida Interna	-	-	-	-	-	-
Dívida Mobiliária	-	-	-	-	-	-
Outras Dívidas	-	-	-	-	-	-
Amortização da Dívida Externa	-	-	-	-	-	-
Dívida Mobiliária	-	-	-	-	-	-
Outras Dívidas	-	-	-	-	-	-
<b>SUBTOTAL C/ REFINANCIAMENTO (XVI) = (XIV+XV)</b>	<b>3.822.788,00</b>	<b>2.896.788,00</b>	<b>365.639,14</b>	<b>365.639,14</b>	<b>365.639,14</b>	<b>2.531.148,86</b>
<b>REPASSES CONCEDIDOS (XVII)</b>	-	<b>82.847,00</b>	-	-	-	<b>82.847,00</b>
<b>SUPERÁVIT (XVIII)</b>	-	-	<b>377.665,96</b>	-	-	<b>(377.665,96)</b>
<b>TOTAL (XIX) = (XVI + XVII + XVIII)</b>	<b>3.822.788,00</b>	<b>2.979.635,00</b>	<b>743.305,10</b>	<b>365.639,14</b>	<b>365.639,14</b>	<b>2.236.329,90</b>

31902 - FUNDO MUNICIPAL DE DEFESA DOS DIREITOS DA CRIANÇA E DO ADOLESCENTE

EXERCÍCIO: 2018 PERÍODO (ATÉ MÊS): DEZEMBRO

RESTOS A PAGAR PROCESSADOS E NÃO PROCESSADOS LIQUIDADOS					
RESTOS A PAGAR PROCESSADOS	INSCRITOS		PAGOS (c)	CANCELADOS (d)	SALDO (e) = (a + b - c - d)
	EM EXERCÍCIOS ANTERIORES (a)	EM 31 DEZ. EXER. ANTERIOR (b)			
<b>DESPESAS CORRENTES</b>	<b>7.980,00</b>	-	-	-	<b>7.980,00</b>
Pessoal e Encargos Sociais	-	-	-	-	-
Juros e Encargos da Dívida	-	-	-	-	-
Outras Despesas Correntes	7.980,00	-	-	-	7.980,00
<b>DESPESAS DE CAPITAL</b>	-	-	-	-	-
Investimentos	-	-	-	-	-
Inversões Financeiras	-	-	-	-	-
Amortização da Dívida	-	-	-	-	-
<b>TOTAL</b>	<b>7.980,00</b>	-	-	-	<b>7.980,00</b>

RESTOS A PAGAR NÃO PROCESSADOS						
RESTOS A PAGAR NÃO PROCESSADOS	INSCRITOS		LIQUIDADOS (c)	PAGOS (d)	CANCELADOS (e)	SALDO (f) = (a + b - d - e)
	EM EXERCÍCIOS ANTERIORES (a)	EM 31 DEZ. EXER. ANTERIOR (b)				
<b>DESPESAS CORRENTES</b>	-	-	-	-	-	-
Pessoal e Encargos Sociais	-	-	-	-	-	-
Juros e Encargos da Dívida	-	-	-	-	-	-
Outras Despesas Correntes	-	-	-	-	-	-
<b>DESPESAS DE CAPITAL</b>	-	-	-	-	-	-
Investimentos	-	-	-	-	-	-
Inversões Financeiras	-	-	-	-	-	-
Amortização da Dívida	-	-	-	-	-	-
<b>TOTAL</b>	-	-	-	-	-	-

**BALANÇO FINANCEIRO**

**31902 - FUNDO MUNICIPAL DE DEFESA DOS DIREITOS DA CRIANÇA E DO ADOLESCENTE**

**EXERCÍCIO: 2018 SITUAÇÃO: EMPENHADO PERÍODO (ATÉ MÊS): DEZEMBRO**

<b>INGRESSOS</b>	<b>Exercício Atual</b>	<b>Exercício Anterior</b>
<b>Receita Orçamentária (I)</b>	<b>733.335,10</b>	<b>650.238,62</b>
Ordinária	7.746,51	4.253,22
Vinculada	725.588,59	645.985,40
Recursos Vinculados à Educação	-	-
Recursos Vinculados à Saúde	-	-
Recursos Vinculados à Previdência Social - RPPS	-	-
Recursos Vinculados à Previdência Social - RGPS	-	-
Recursos Vinculados à Seguridade Social	-	-
Outras Destinações de Recursos	725.588,59	645.985,40
(-) Deduções da Receita Orçamentária	-	-
<b>Transferências Financ. Recebidas (II)</b>	<b>9.970,00</b>	-
Transferências Recebidas para a Execução Orçamentária	9.970,00	-
Transferências Recebidas Independentes de Execução Orçamentária	-	-
Transferências Recebidas para Aportes de recursos para o RPPS	-	-
Transferências Recebidas para Aportes de recursos para o RGPS	-	-
<b>Recebimentos Extraorçamentários (III)</b>	<b>640,00</b>	<b>0,83</b>
Inscrição de Restos a Pagar Não Processados	-	-
Inscrição de Restos a Pagar Processados	-	-
Depósitos Restituíveis e Valores Vinculados	640,00	0,83
Outros Recebimentos Extra Orçamentários	-	-
<b>Saldo do Ex. Anterior (IV)</b>	<b>2.501.113,89</b>	<b>2.076.254,09</b>
Caixa e Equivalentes de Caixa	2.501.113,89	2.076.254,09
Depósitos Restituíveis e Valores Vinculados	-	-
<b>TOTAL (V) = (I+II+III+IV)</b>	<b>3.245.058,99</b>	<b>2.726.493,54</b>

**BALANÇO FINANCEIRO**

**31902 - FUNDO MUNICIPAL DE DEFESA DOS DIREITOS DA CRIANÇA E DO ADOLESCENTE**

**EXERCÍCIO: 2018 SITUAÇÃO: EMPENHADO PERÍODO (ATÉ MÊS): DEZEMBRO**

<b>DISPÊNDIOS</b>	<b>Exercício Atual</b>	<b>Exercício Anterior</b>
<b>Despesa Orçamentária (VI)</b>	<b>365.639,14</b>	<b>218.590,82</b>
Ordinária	9.970,00	48,84
Vinculada	355.669,14	218.541,98
Recursos Destinados à Educação	-	-
Recursos Destinados à Saúde	-	-
Recursos Destinados à Previdência Social – RPPS	-	-
Recursos Destinados à Previdência Social – RGPS	-	-
Recursos Destinados à Seguridade Social	-	-
Outras Destinações de Recursos	355.669,14	218.541,98
<b>Transferências Financ. Concedidas (VII)</b>	-	-
Transferências Concedidas para a Execução Orçamentária	-	-
Transferências Concedidas Independentes de Execução Orçamentária	-	-
Transferências Concedidas para Aportes de recursos para o RPPS	-	-
Transferências Concedidas para Aportes de recursos para o RGPS	-	-
<b>Pagamentos Extra Orçamentários (VIII)</b>	<b>640,00</b>	<b>6.788,83</b>
Pagamentos de Restos a Pagar Não Processados	-	-
Pagamentos de Restos a Pagar Processados	-	6.788,00
Depósitos Restituíveis e Valores Vinculados	640,00	0,83
Outros Pagamentos Extra Orçamentários	-	-
<b>Saldo para o Ex. Seguinte (IX)</b>	<b>2.878.779,85</b>	<b>2.501.113,89</b>
Caixa e Equivalentes de Caixa	2.878.779,85	2.501.113,89
Depósitos Restituíveis e Valores Vinculados	-	-
<b>TOTAL (X) = (VI+VII+VIII+IX)</b>	<b>3.245.058,99</b>	<b>2.726.493,54</b>

**BALANÇO PATRIMONIAL**

**31902 - FUNDO MUNICIPAL DE DEFESA DOS DIREITOS DA CRIANÇA E DO ADOLESCENTE**

**EXERCÍCIO: 2018**

**PERÍODO(MÊS): DEZEMBRO**

<b>ATIVO</b>	<b>Exercício Atual</b>	<b>Exercício Anterior</b>
<b>ATIVO CIRCULANTE</b>	<b>2.878.779,85</b>	<b>2.501.113,89</b>
Caixa e Equivalentes de Caixa	2.878.779,85	2.501.113,89
<b>ATIVO NÃO-CIRCULANTE</b>	-	-
<b>TOTAL DO ATIVO</b>	<b>2.878.779,85</b>	<b>2.501.113,89</b>

<b>PASSIVO E PATRIMÔNIO LÍQUIDO</b>	<b>Exercício Atual</b>	<b>Exercício Anterior</b>
<b>PASSIVO CIRCULANTE</b>	<b>7.980,00</b>	<b>7.980,00</b>
Demais Obrigações a Curto Prazo	7.980,00	7.980,00
<b>PASSIVO NÃO-CIRCULANTE</b>	-	-
<b>TOTAL DO PASSIVO</b>	<b>7.980,00</b>	<b>7.980,00</b>
<b>PATRIMÔNIO LÍQUIDO</b>	<b>Exercício Atual</b>	<b>Exercício Anterior</b>
Resultados Acumulados	2.870.799,85	2.493.133,89
Resultado do Exercício	377.665,96	432.819,04
Resultado de Exercícios Anteriores	2.417.150,89	1.984.331,85
Ajustes de Exercícios Anteriores	75.983,00	75.983,00
Outros Resultados	-	-
Ações/Cotas em Tesouraria	-	-
<b>TOTAL DO PATRIMÔNIO LÍQUIDO</b>	<b>2.870.799,85</b>	<b>2.493.133,89</b>
<b>TOTAL DO PASSIVO E PATRIMÔNIO LÍQUIDO</b>	<b>2.878.779,85</b>	<b>2.501.113,89</b>

**QUADRO DOS ATIVOS E PASSIVOS FINANCEIROS E PERMANENTES (LEI 4.320/64)**

EXERCÍCIO: 2018	PERÍODO(MÊS): DEZEMBRO	
ATIVO (I)	Exercício Atual	Exercício Anterior
ATIVO FINANCEIRO	2.878.779,85	2.501.113,89
ATIVO PERMANENTE	-	-
<b>TOTAL DO ATIVO</b>	<b>2.878.779,85</b>	<b>2.501.113,89</b>
PASSIVO (II)	Exercício Atual	Exercício Anterior
PASSIVO FINANCEIRO	7.980,00	7.980,00
PASSIVO PERMANENTE	-	-
<b>TOTAL DO PASSIVO</b>	<b>7.980,00</b>	<b>7.980,00</b>
<b>SALDO PATRIMONIAL</b>	<b>2.870.799,85</b>	<b>2.493.133,89</b>

**QUADRO DAS CONTAS DE COMPENSAÇÃO (LEI 4.320/64)**

EXERCÍCIO: 2018	PERÍODO(MÊS): DEZEMBRO	
ATOS POTENCIAIS ATIVOS	Exercício Atual	Exercício Anterior
Garantias e Contragarantias Recebidas a Executar	-	-
Direitos Conveniados e Outros Instrumentos Congêneres	-	-
Direitos Contratuais	-	-
Outros Atos Potenciais Ativos	-	-
<b>TOTAL DOS ATOS POTENCIAIS ATIVOS</b>	<b>-</b>	<b>-</b>
ATOS POTENCIAIS PASSIVOS	Exercício Atual	Exercício Anterior
Garantias e Contragarantias Concedidas	-	-
Obrigações Conveniadas e Outros Instrumentos Congêneres	931.896,99	1.126.350,11
Obrigações Contratuais	-	-
Outros Atos Potenciais Passivos	-	-
<b>TOTAL DOS ATOS POTENCIAIS PASSIVOS</b>	<b>931.896,99</b>	<b>1.126.350,11</b>

**QUADRO DO SUPERÁVIT / DÉFICIT FINANCEIRO (LEI 4.320/64)**

EXERCÍCIO: 2018	PERÍODO(MÊS): DEZEMBRO	
DESTINAÇÃO DE RECURSOS	Exercício Atual	Exercício Anterior
0 Recursos Ordinários	20.764,69	20.305,92
90 Outras Destinações Vinculadas de Recursos	2.850.035,16	2.472.827,97
<b>Total</b>	<b>2.870.799,85</b>	<b>2.493.133,89</b>



**DEMONSTRAÇÃO DAS VARIAÇÕES PATRIMONIAIS**

**31902 - FUNDO MUNICIPAL DE DEFESA DOS DIREITOS DA CRIANÇA E DO ADOLESCENTE**

**EXERCÍCIO: 2018**

**PERÍODO(ATÉ MÊS): DEZEMBRO**

<b>VARIAÇÕES PATRIMONIAIS QUANTITATIVAS</b>	<b>Exercício Atual</b>	<b>Exercício Anterior</b>
<b>VARIAÇÕES PATRIMONIAIS AUMENTATIVAS</b>	<b>743.305,10</b>	<b>651.409,86</b>
IMPOSTOS, TAXAS E CONTRIBUIÇÕES DE MELHORIA	-	-
CONTRIBUIÇÕES	-	-
EXPLORAÇÃO E VENDA DE BENS, SERVIÇOS E DIREITOS	-	-
<b>VARIAÇÕES PATRIMONIAIS AUMENTATIVAS FINANCEIRAS</b>	<b>62.797,61</b>	<b>114.455,01</b>
REMUNERAÇÃO DE DEPÓSITOS BANCÁRIOS E APLICAÇÕES FINANCEIRAS	62.797,61	114.455,01
<b>TRANSFERÊNCIAS E DELEGAÇÕES RECEBIDAS</b>	<b>661.965,84</b>	<b>516.921,52</b>
TRANSFERÊNCIAS INTRAGOVERNAMENTAIS	9.970,00	-
TRANSFERÊNCIAS DAS INSTITUIÇÕES PRIVADAS	235.868,46	340.476,37
TRANSFERÊNCIAS DE PESSOAS FÍSICAS	416.127,38	176.445,15
<b>VALORIZAÇÃO E GANHOS COM ATIVOS E DESINCORPORAÇÃO DE PASSIVOS</b>	<b>-</b>	<b>1.171,24</b>
GANHOS COM DESINCORPORAÇÃO DE PASSIVOS	-	1.171,24
<b>OUTRAS VARIAÇÕES PATRIMONIAIS AUMENTATIVAS</b>	<b>18.541,65</b>	<b>18.862,09</b>
DIVERSAS VARIAÇÕES PATRIMONIAIS AUMENTATIVAS	18.541,65	18.862,09
<b>VARIAÇÃO PATRIMONIAL DIMINUTIVA</b>	<b>365.639,14</b>	<b>218.590,82</b>
PESSOAL E ENCARGOS	-	-
BENEFÍCIOS PREVIDENCIÁRIOS E ASSISTENCIAIS	-	-
<b>USO DE BENS, SERVIÇOS E CONSUMO DE CAPITAL FIXO</b>	<b>9.970,00</b>	<b>48,84</b>
SERVIÇOS	9.970,00	48,84
VPD - VARIAÇÕES PATRIMONIAIS DIMINUTIVAS FINANCEIRAS	-	-
<b>TRANSFERÊNCIAS E DELEGAÇÕES CONCEDIDAS</b>	<b>355.669,14</b>	<b>218.541,98</b>
TRANSFERÊNCIAS A INSTITUIÇÕES PRIVADAS	355.669,14	218.541,98
<b>DESVALORIZAÇÃO E PERDA DE ATIVOS</b>	<b>-</b>	<b>-</b>
TRIBUTÁRIAS	-	-
CUSTO DAS MERCADORIAS E DOS PRODUTOS VENDIDOS, E DOS SERVIÇOS	-	-
<b>OUTRAS VARIAÇÕES PATRIMONIAIS DIMINUTIVAS</b>	<b>-</b>	<b>-</b>
<b>Resultado Patrimonial do Período</b>	<b>377.665,96</b>	<b>432.819,04</b>
<b>VARIAÇÕES PATRIMONIAIS QUALITATIVAS</b>	<b>Exercício Atual</b>	<b>Exercício Anterior</b>
INCORPORAÇÃO DE ATIVOS	-	-
DESINCORPORAÇÃO DE PASSIVOS	-	-
INCORPORAÇÃO DE PASSIVOS	-	-
DESINCORPORAÇÃO DE ATIVOS	-	-

DEMONSTRATIVO DA DÍVIDA FLUTUANTE - ANEXO 17 da Lei 4.320/64

DESCRIÇÃO	SALDO ANTERIOR	MOVIMENTAÇÃO NO EXERCÍCIO			SALDO PARA O EXERCÍCIO SEGUINTE
		INSCRIÇÃO / REC. EXTRA-ORÇ.	BAIXA / DESP. EXTRA-ORÇ.	PRESCRIÇÃO / CANCELAMENTO	
RESTOS A PAGAR	7.980,00	-	-	-	7.980,00
DEPÓSITOS E VALORES RESTITUÍVEIS	-	640,00	640,00	-	-
CONSIGNAÇÕES	-	-	-	-	-
INSS	-	-	-	-	-
ISS	-	-	-	-	-
IRRF	-	-	-	-	-
IPM	-	-	-	-	-
OUTRAS CONSIGNAÇÕES	-	-	-	-	-
<b>TOTAL</b>	<b>7.980,00</b>	<b>640,00</b>	<b>640,00</b>	<b>-</b>	<b>7.980,00</b>

DEMONSTRAÇÃO DO FLUXO DE CAIXA

31902 - FUNDO MUNICIPAL DE DEFESA DOS DIREITOS DA CRIANÇA E DO ADOLESCENTE

EXERCÍCIO: 2018

PERÍODO(ATÉ MÊS): DEZEMBRO

FLUXOS DE CAIXA DAS ATIVIDADES DAS OPERAÇÕES	Exercício Atual	Exercício Anterior
<b>INGRESSOS</b>	<b>743.945,10</b>	<b>650.239,45</b>
<b>RECEITAS DERIVADAS E ORIGINÁRIAS</b>	<b>81.339,26</b>	<b>133.317,10</b>
Receita Tributária	-	-
Receita de Contribuições	-	-
Receita Patrimonial	-	-
Receita Agropecuária	-	-
Receita Industrial	-	-
Receita de Serviços	-	-
Remuneração das Disponibilidades	62.797,61	114.455,01
Outras Receitas Derivadas e Originárias	18.541,65	18.862,09
<b>TRANSFERÊNCIAS CORRENTES RECEBIDAS</b>	<b>651.995,84</b>	<b>516.921,52</b>
Intergovernamentais	-	-
Intragovernamentais	-	-
Outras Transferências Correntes	651.995,84	516.921,52
<b>RECEBIMENTOS EXTRA ORÇAMENTÁRIOS</b>	<b>10.610,00</b>	<b>0,83</b>
Depósitos Terceiros Passivos - Recebidos	640,00	-
Recebimentos de Consignações	-	0,83
Transferências Financeiras Recebidas	9.970,00	-
Outros recebimentos Extra orçamentários	-	-
<b>DESEMBOLSOS</b>	<b>366.279,14</b>	<b>225.379,65</b>
<b>PESSOAL E OUTRAS DESP. CORRENTES</b>	<b>9.970,00</b>	<b>48,84</b>
Assistência Social	-	48,84
Direitos da Cidadania	9.970,00	-
<b>JUROS E ENCARGOS DA DÍVIDA</b>	-	-
Juros e Correção Monetária da Dívida Interna	-	-
Juros e Correção Monetária da Dívida Externa	-	-
Outros Encargos da Dívida	-	-
<b>TRANSFERÊNCIAS CONCEDIDAS</b>	<b>355.669,14</b>	<b>218.541,98</b>
Intergovernamentais	-	-
Intragovernamentais	-	-
Outras Transferências Concedidas	355.669,14	218.541,98
<b>PAGAMENTOS EXTRA ORÇAMENTÁRIOS</b>	<b>640,00</b>	<b>6.788,83</b>
Depósitos Terceiros Passivos - Devolução	640,00	-
Pagamentos de Consignações	-	0,83
Pagamentos de Restos a Pagar	-	<b>6.788,00</b>
Processados	-	6.788,00
Transferências Financeiras Concedidas	-	-
Outros Pagamentos Extra Orçamentários	-	-
<b>FLUXO DE CAIXA LÍQUIDO DAS ATIVIDADES DAS OPERAÇÕES</b>	<b>377.665,96</b>	<b>424.859,80</b>

**DEMONSTRAÇÃO DO FLUXO DE CAIXA**

**31902 - FUNDO MUNICIPAL DE DEFESA DOS DIREITOS DA CRIANÇA E DO ADOLESCENTE**

**EXERCÍCIO: 2018**

**PERÍODO(ATÉ MÊS): DEZEMBRO**

<b>FLUXOS DE CAIXA DAS ATIVIDADES DE INVESTIMENTO</b>	<b>Exercício Atual</b>	<b>Exercício Anterior</b>
<b>INGRESSOS</b>	-	-
Alienações de Bens	-	-
Amortização de Empréstimos e Financiamentos Concedidos	-	-
Outras Receitas de Capital	-	-
Outros Ingressos de Investimentos	-	-
<b>DESEMBOLSOS</b>	-	-
Aquisição de Ativo não Circulante	-	-
Concessão de Empréstimos e Financiamentos	-	-
Outros Desembolsos de Investimentos	-	-
<b>FLUXO DE CAIXA LÍQUIDO DAS ATIVIDADES DE INVESTIMENTO</b>	-	-
<b>FLUXOS DE CAIXA DAS ATIVIDADES DE FINANCIAMENTO</b>	<b>Exercício Atual</b>	<b>Exercício Anterior</b>
<b>INGRESSOS</b>	-	-
Operações de Crédito	-	-
Integralização do Capital Social de Empresas Dependentes	-	-
Transferências de Capital	-	-
<b>DESEMBOLSOS</b>	-	-
Amortização/Refinanciamento da Dívida	-	-
Outros desembolsos de financiamento	-	-
<b>FLUXO DE CAIXA LÍQUIDO DAS ATIVIDADES DE FINANCIAMENTO</b>	-	-
<b>GERAÇÃO LÍQUIDA DE CAIXA E EQUIVALENTE DE CAIXA</b>	<b>377.665,96</b>	<b>424.859,80</b>
<b>CAIXA E EQUIVALENTE DE CAIXA INICIAL</b>	<b>2.501.113,89</b>	<b>2.076.254,09</b>
<b>CAIXA E EQUIVALENTE DE CAIXA FINAL</b>	<b>2.878.779,85</b>	<b>2.501.113,89</b>



Prefeitura de  
**Fortaleza**

**FUNDO MUNICIPAL DOS DIREITOS HUMANOS DA  
PESSOA IDOSA  
UNIDADE ORÇAMENTÁRIA: 31 903**

**DEMONSTRATIVO DA RECEITA E DESPESA SEGUNDO AS CATERGORIAS ECONOMICAS - ANEXO 01 DA LEI 4.320/64**

**31903 - FUNDO MUNICIPAL DOS DIREITOS HUMANOS DA PESSOA IDOSA**

**EXERCÍCIO: 2018 PERÍODO(ATÉ MÊS): DEZEMBRO**

RECEITAS		DESPESAS	
<b>RECEITAS CORRENTES</b>	<b>9.363.401,58</b>	<b>DESPESAS CORRENTES</b>	<b>9.524.949,42</b>
Receita Tributária	-	Pessoal e Encargos Sociais	-
Receita de Contribuições	-	Juros e Encargos da Dívida	-
Receita Patrimonial	121.128,83	Outras Despesas Correntes	9.524.949,42
Receita Agropecuária	-		
Receita Industrial	-		
Receita de Serviços	-		
Transferências Correntes	9.169.030,86		
Outras Receitas Correntes	73.241,89		
Dedução para Formação do FUNDEB	-		
<b>SUPERÁVIT CORRENTE</b>	<b>-</b>	<b>DÉFICIT CORRENTE</b>	<b>161.547,84</b>
<b>RECEITAS DE CAPITAL</b>	<b>-</b>	<b>DESPESAS DE CAPITAL</b>	<b>-</b>
Operações de Crédito	-	Investimento	-
Alienação de Bens	-	Inversões Financeira	-
Amortizações de Empréstimos	-	Amortização da Dívida	-
Transferências de Capital	-		
Outras Receitas de Capital	-		
<b>REPASSE RECEBIDO</b>	<b>137.466,48</b>	<b>REPASSE CONCEDIDO</b>	<b>-</b>
<b>TOTAL DA RECEITA</b>	<b>9.500.868,06</b>	<b>TOTAL DA DESPESA</b>	<b>9.524.949,42</b>
<b>DÉFICIT</b>	<b>24.081,36</b>	<b>SUPERÁVIT</b>	<b>-</b>
<b>TOTAL</b>	<b>9.524.949,42</b>	<b>TOTAL</b>	<b>9.524.949,42</b>

**RESUMO**

RECEITAS		DESPESAS	
RECEITAS CORRENTES	9.363.401,58	DESPESAS CORRENTES	9.524.949,42
RECEITAS DE CAPITAL	-	DESPESAS DE CAPITAL	-
REPASSE RECEBIDO	137.466,48	REPASSE CONCEDIDO	-
DÉFICIT	24.081,36	SUPERÁVIT	-
<b>TOTAL</b>	<b>9.524.949,42</b>	<b>TOTAL</b>	<b>9.524.949,42</b>

PREFEITURA MUNICIPAL DE FORTALEZA

EXERCÍCIO DE 2018

ANEXO 2

ORÇAMENTO GERAL

31903 - FUNDO MUNICIPAL DOS DIREITOS HUMANOS DA PESSOA IDOSA

CÓDIGO	ESPECIFICAÇÃO	NATUREZA DA DESPESA		CATEGORIA / GRUPO
		ELEMENTO	MODALIDADE	
3.0.0.0.00	DESPESAS CORRENTES			9.524.949,42
3.3.0.0.00	OUTRAS DESPESAS CORRENTES			9.524.949,42
3.3.5.0.00	TRANSFERENCIAS DE INSTITUICOES PRIVADAS		9.117.148,50	
3.3.5.0.43	SUBVENCOES SOCIAIS	9.117.148,50		
3.3.9.0.00	APLICACOES DIRETAS		407.800,92	
3.3.9.0.39	OUTROS SERVICOS DE TERCEIROS - PESSOA JURIDICA	407.800,92		
<b>TOTAL</b>				<b>9.524.949,42</b>

PREFEITURA MUNICIPAL DE FORTALEZA

EXERCÍCIO DE 2018

ANEXO 6

ORÇAMENTO GERAL

31903 - FUNDO MUNICIPAL DOS DIREITOS HUMANOS DA PESSOA IDOSA

CÓDIGO	ESPECIFICAÇÃO	PROGRAMA DE TRABALHO		
		PROJETO	ATIVIDADE	TOTAL
14.000.0000.0000.0000	DIREITOS DA CIDADANIA		9.524.949,42	9.524.949,42
14.422.0000.0000.0000	DIREITOS INDIVIDUAIS, COLETIVOS E DIFUSOS		9.524.949,42	9.524.949,42
14.422.0007.0000.0000	ATENCAO INTEGRAL A PESSOA IDOSA		9.524.949,42	9.524.949,42
14.422.0007.2335.0000	APOIO AO DESENVOLVIMENTO INSTITUCIONAL		9.524.949,42	9.524.949,42
14.422.0007.2335.0001	APOIO AO DESENVOLVIMENTO INSTITUCIONAL		9.524.949,42	9.524.949,42
<b>TOTAL</b>			<b>9.524.949,42</b>	<b>9.524.949,42</b>

PREFEITURA MUNICIPAL DE FORTALEZA

EXERCÍCIO DE 2018

ANEXO 7

ORÇAMENTO GERAL

31903 - FUNDO MUNICIPAL DOS DIREITOS HUMANOS DA PESSOA IDOSA

PROGRAMA DE TRABALHO

CÓDIGO	ESPECIFICAÇÃO	PROJETO	ATIVIDADE	TOTAL
14.000.0000.0000.0000	DIREITOS DA CIDADANIA		9.524.949,42	9.524.949,42
14.422.0000.0000.0000	DIREITOS INDIVIDUAIS, COLETIVOS E DIFUSOS		9.524.949,42	9.524.949,42
14.422.0007.0000.0000	ATENCAO INTEGRAL A PESSOA IDOSA		9.524.949,42	9.524.949,42
14.422.0007.2335.0000	APOIO AO DESENVOLVIMENTO INSTITUCIONAL		9.524.949,42	9.524.949,42
14.422.0007.2335.0001	APOIO AO DESENVOLVIMENTO INSTITUCIONAL		9.524.949,42	9.524.949,42
<b>TOTAL</b>			<b>9.524.949,42</b>	<b>9.524.949,42</b>

PREFEITURA MUNICIPAL DE FORTALEZA

EXERCÍCIO DE 2018

ANEXO 8

ORÇAMENTO GERAL

31903 - FUNDO MUNICIPAL DOS DIREITOS HUMANOS DA PESSOA IDOSA

PROGRAMA DE TRABALHO

CÓDIGO	ESPECIFICAÇÃO	ORDINÁRIO	VINCULADO	TOTAL
14.000.0000.0000.0000	DIREITOS DA CIDADANIA	9.524.949,42		9.524.949,42
14.422.0000.0000.0000	DIREITOS INDIVIDUAIS, COLETIVOS E DIFUSOS	9.524.949,42		9.524.949,42
14.422.0007.0000.0000	ATENCAO INTEGRAL A PESSOA IDOSA	9.524.949,42		9.524.949,42
14.422.0007.2335.0000	APOIO AO DESENVOLVIMENTO INSTITUCIONAL	9.524.949,42		9.524.949,42
14.422.0007.2335.0001	APOIO AO DESENVOLVIMENTO INSTITUCIONAL	9.524.949,42		9.524.949,42
<b>TOTAL</b>		<b>9.524.949,42</b>		<b>9.524.949,42</b>

PREFEITURA MUNICIPAL DE FORTALEZA

31903 - FUNDO MUNICIPAL DOS DIREITOS HUMANOS DA PESSOA IDOSA

EXERCÍCIO DE 2018

ANEXO 9

ORÇAMENTO GERAL

DEMONSTRATIVO DAS DESPESAS POR ÓRGÃO E FUNÇÃO

	TRABALHO	EDUCACAO	CULTURA	DIREITOS DA CIDADANIA
FUNDO MUNICIPAL DOS DIREITOS HUMANOS DA PESSOA IDOSA	-	-	-	9.524.949,42
<b>TOTAL</b>				<b>9.524.949,42</b>



**PREFEITURA MUNICIPAL DE FORTALEZA**  
**DEMONSTRATIVO DA RECEITA ORÇADA COM A ARRECADADA - ANEXO 10 DA LEI 4.320/64**  
**31903 - FUNDO MUNICIPAL DOS DIREITOS HUMANOS DA PESSOA IDOSA**

Exercício 2018

Código da Receita	Descrição da Receita	Previsão	Arrecadado	Diferença	
				Para Mais	Para Menos
1.0.0.0.0.0.00.00	RECEITAS CORRENTES	3.337.357,00	9.363.401,58	6.026.044,58	
1.3.0.0.0.0.00.00	RECEITA PATRIMONIAL	606.883,00	121.128,83		485.754,17
1.3.2.0.0.0.00.00	VALORES MOBILIARIOS	606.883,00	121.128,83		485.754,17
1.3.2.1.0.0.00.00	JUROS E CORRECOES MONETARIAS	606.883,00	121.128,83		485.754,17
1.3.2.1.0.0.10.00	REMUNERACAO DE DEPOSITOS BANCARIOS	606.883,00	121.128,83		485.754,17
1.3.2.1.0.0.11.00	REMUNERACAO DE DEPOSITOS BANCARIOS - PRINCIPAL	606.883,00	121.128,83		485.754,17
1.3.2.1.0.0.11.13	REMUNERACAO DE DEPOSITOS BANCARIOS - PRINCIPAL - NAO VINCULADOS - OUTROS	606.883,00	121.128,83		485.754,17
1.7.0.0.0.0.00.00	TRANSFERENCIAS CORRENTES	2.730.474,00	9.169.030,86	6.438.556,86	
1.7.4.0.0.0.00.00	TRANSFERENCIAS DE INSTITUICOES PRIVADAS	2.548.856,00	9.076.832,32	6.527.976,32	
1.7.4.0.0.0.10.00	TRANSFERENCIAS DE INSTITUICOES PRIVADAS	2.548.856,00	9.076.832,32	6.527.976,32	
1.7.4.0.0.0.11.00	TRANSFERENCIAS DE INSTITUICOES PRIVADAS - PRINCIPAL	2.548.856,00	9.076.832,32	6.527.976,32	
1.7.7.0.0.0.00.00	TRANSFERENCIAS DE PESSOAS FISICAS	181.618,00	92.198,54		89.419,46
1.7.7.0.0.0.10.00	TRANSFERENCIAS DE PESSOAS FISICAS	181.618,00	92.198,54		89.419,46
1.7.7.0.0.0.11.00	TRANSFERENCIAS DE PESSOAS FISICAS - PRINCIPAL	181.618,00	92.198,54		89.419,46
1.9.0.0.0.0.00.00	OUTRAS RECEITAS CORRENTES	-	73.241,89	73.241,89	
1.9.2.0.0.0.00.00	INDENIZACOES, RESTITUICOES E RESSARCIMENTOS	-	73.241,89	73.241,89	
1.9.2.2.0.0.00.00	RESTITUICOES	-	73.241,89	73.241,89	
1.9.2.2.9.9.00.00	OUTRAS RESTITUICOES	-	73.241,89	73.241,89	
1.9.2.2.9.9.10.00	OUTRAS RESTITUICOES	-	73.241,89	73.241,89	
1.9.2.2.9.9.11.00	OUTRAS RESTITUICOES - PRINCIPAL	-	73.241,89	73.241,89	
1.9.2.2.9.9.11.03	OUTRAS RESTITUICOES - PRINCIPAL - DEMAIS RESTITUICOES	-	73.241,89	73.241,89	
<b>Total:</b>		<b>3.337.357,00</b>	<b>9.363.401,58</b>	<b>6.026.044,58</b>	<b>-</b>

**ORÇAMENTO GERAL**
**31903 - FUNDO MUNICIPAL DOS DIREITOS HUMANOS DA PESSOA IDOSA**

CÓDIGO	ESPECIFICAÇÃO	NATUREZA DA DESPESA				
		CRÉDITOS ORÇAMENTÁRIOS E SUPLEMENTARES	CRÉDITOS ESPECIAIS E EXTRAORDINÁRIOS	TOTAL	REALIZADA EMPENHADA NO ANO	DIFERENÇA SALDO A EMPENHAR
3.0.0.0.00	DESPESAS CORRENTES	15.539.509,00	20.000,00	15.559.509,00	9.524.949,42	6.034.559,58
3.3.0.0.00	OUTRAS DESPESAS CORRENTES	15.539.509,00	20.000,00	15.559.509,00	9.524.949,42	6.034.559,58
4.0.0.0.00	DESPESAS DE CAPITAL	57.000,00		57.000,00		57.000,00
4.4.0.0.00	INVESTIMENTOS	57.000,00		57.000,00		57.000,00
	<b>TOTAL</b>	<b>15.596.509,00</b>	<b>20.000,00</b>	<b>15.616.509,00</b>	<b>9.524.949,42</b>	<b>6.091.559,58</b>

**BALANÇO ORÇAMENTÁRIO**

**31903 - FUNDO MUNICIPAL DOS DIREITOS HUMANOS DA PESSOA IDOSA**

**EXERCÍCIO: 2018 PERÍODO (ATÉ MÊS): DEZEMBRO**

<b>RECEITAS ORÇAMENTÁRIAS</b>	<b>PREVISÃO INICIAL (a)</b>	<b>PREVISÃO ATUALIZADA (b)</b>	<b>RECEITAS REALIZADAS (c)</b>	<b>SALDO (d) = (c-b)</b>
<b>RECEITAS CORRENTES (I)</b>	<b>3.337.357,00</b>	<b>3.337.357,00</b>	<b>9.363.401,58</b>	<b>6.026.044,58</b>
Receita Tributária	-	-	-	-
Receita de Contribuições	-	-	-	-
Receita Patrimonial	606.883,00	606.883,00	121.128,83	(485.754,17)
Receita Agropecuária	-	-	-	-
Receita Industrial	-	-	-	-
Receita de Serviços	-	-	-	-
Transferências Correntes	2.730.474,00	2.730.474,00	9.169.030,86	6.438.556,86
Outras Receitas Correntes	-	-	73.241,89	73.241,89
<b>RECEITAS DE CAPITAL (II)</b>	-	-	-	-
Operações de Crédito	-	-	-	-
Alienação de Bens	-	-	-	-
Amortização de Empréstimos	-	-	-	-
Transferências de Capital	-	-	-	-
Outras Receitas de Capital	-	-	-	-
<b>RECURSOS ARRECADADOS EM EXERCÍCIOS ANTERIORES (III)</b>	-	-	-	-
<b>SUBTOTAL DAS RECEITAS (IV) = (I + II + III)</b>	<b>3.337.357,00</b>	<b>3.337.357,00</b>	<b>9.363.401,58</b>	<b>6.026.044,58</b>
<b>OPERAÇÕES DE CRÉDITO / REFINANCIAMENTO (V)</b>	-	-	-	-
Operações de Crédito Internas	-	-	-	-
Mobiliária	-	-	-	-
Contratual	-	-	-	-
Operações de Crédito Externas	-	-	-	-
Mobiliária	-	-	-	-
Contratual	-	-	-	-
<b>SUBTOTAL COM REFINANCIAMENTO (VI) = (IV + V)</b>	<b>3.337.357,00</b>	<b>3.337.357,00</b>	<b>9.363.401,58</b>	<b>6.026.044,58</b>
<b>REPASSES RECEBIDOS (VII)</b>	<b>3.781.113,00</b>	<b>12.279.152,00</b>	<b>137.466,48</b>	<b>(12.141.685,52)</b>
<b>DÉFICIT (VIII)</b>	-	-	<b>24.081,36</b>	<b>24.081,36</b>
<b>TOTAL (IX) = (VI + VII + VIII)</b>	<b>7.118.470,00</b>	<b>15.616.509,00</b>	<b>9.524.949,42</b>	<b>(6.091.559,58)</b>
<b>SALDOS DE EXERCÍCIOS ANTERIORES</b>	-	<b>9.090.039,00</b>	<b>9.090.039,00</b>	-
Superávit Financeiro	-	9.090.039,00	9.090.039,00	-
Reabertura de Créditos Adicionais	-	-	-	-

**BALANÇO ORÇAMENTÁRIO**

**31903 - FUNDO MUNICIPAL DOS DIREITOS HUMANOS DA PESSOA IDOSA**

**EXERCÍCIO: 2018 PERÍODO (ATÉ MÊS): DEZEMBRO**

<b>DESPESAS ORÇAMENTÁRIAS</b>	<b>DOTAÇÃO INICIAL (e)</b>	<b>DOTAÇÃO ATUALIZADA (f)</b>	<b>DESPESAS EMPENHADAS (g)</b>	<b>DESPESAS LIQUIDADAS (h)</b>	<b>DESPESAS PAGAS (i)</b>	<b>SALDO DA DOTAÇÃO (j) = (f-g)</b>
<b>DESPESAS CORRENTES (X)</b>	<b>7.021.470,00</b>	<b>15.559.509,00</b>	<b>9.524.949,42</b>	<b>9.415.171,94</b>	<b>9.415.171,94</b>	<b>6.034.559,58</b>
Pessoal e Encargos Sociais	-	-	-	-	-	-
Juros e Encargos da Dívida	-	-	-	-	-	-
Outras Despesas Correntes	7.021.470,00	15.559.509,00	9.524.949,42	9.415.171,94	9.415.171,94	<b>6.034.559,58</b>
<b>DESPESAS DE CAPITAL (XI)</b>	<b>97.000,00</b>	<b>57.000,00</b>	-	-	-	<b>57.000,00</b>
Investimentos	97.000,00	57.000,00	-	-	-	<b>57.000,00</b>
Inversões Financeiras	-	-	-	-	-	-
Amortização da Dívida	-	-	-	-	-	-
<b>RESERVA DE CONTINGÊNCIA (XII)</b>	-	-	-	-	-	-
<b>RESERVA DO RPPS (XIII)</b>	-	-	-	-	-	-
<b>SUBTOTAL DAS DESPESAS (XIV) = (X+XI+XII+XIII)</b>	<b>7.118.470,00</b>	<b>15.616.509,00</b>	<b>9.524.949,42</b>	<b>9.415.171,94</b>	<b>9.415.171,94</b>	<b>6.091.559,58</b>
<b>AMORTIZAÇÃO DA DÍV. / REFINANCIAMENTO (XV)</b>	-	-	-	-	-	-
Amortização da Dívida Interna	-	-	-	-	-	-
Dívida Mobiliária	-	-	-	-	-	-
Outras Dívidas	-	-	-	-	-	-
Amortização da Dívida Externa	-	-	-	-	-	-
Dívida Mobiliária	-	-	-	-	-	-
Outras Dívidas	-	-	-	-	-	-
<b>SUBTOTAL C/ REFINANCIAMENTO (XVI) = (XIV+XV)</b>	<b>7.118.470,00</b>	<b>15.616.509,00</b>	<b>9.524.949,42</b>	<b>9.415.171,94</b>	<b>9.415.171,94</b>	<b>6.091.559,58</b>
<b>REPASSES CONCEDIDOS (XVII)</b>	-	-	-	-	-	-
<b>SUPERÁVIT (XVIII)</b>	-	-	-	-	-	-
<b>TOTAL (XIX) = (XVI + XVII + XVIII)</b>	<b>7.118.470,00</b>	<b>15.616.509,00</b>	<b>9.524.949,42</b>	<b>9.415.171,94</b>	<b>9.415.171,94</b>	<b>6.091.559,58</b>

31903 - FUNDO MUNICIPAL DOS DIREITOS HUMANOS DA PESSOA IDOSA

EXERCÍCIO: 2018 PERÍODO (ATÉ MÊS): DEZEMBRO

RESTOS A PAGAR PROCESSADOS E NÃO PROCESSADOS LIQUIDADOS					
RESTOS A PAGAR PROCESSADOS	INSCRITOS		PAGOS (c)	CANCELADOS (d)	SALDO (e) = (a + b - c - d)
	EM EXERCÍCIOS ANTERIORES (a)	EM 31 DEZ. EXER. ANTERIOR (b)			
<b>DESPESAS CORRENTES</b>	-	-	-	-	-
Pessoal e Encargos Sociais	-	-	-	-	-
Juros e Encargos da Dívida	-	-	-	-	-
Outras Despesas Correntes	-	-	-	-	-
<b>DESPESAS DE CAPITAL</b>	-	-	-	-	-
Investimentos	-	-	-	-	-
Inversões Financeiras	-	-	-	-	-
Amortização da Dívida	-	-	-	-	-
<b>TOTAL</b>	-	-	-	-	-

RESTOS A PAGAR NÃO PROCESSADOS						
RESTOS A PAGAR NÃO PROCESSADOS	INSCRITOS		LIQUIDADOS (c)	PAGOS (d)	CANCELADOS (e)	SALDO (f) = (a + b - d - e)
	EM EXERCÍCIOS ANTERIORES (a)	EM 31 DEZ. EXER. ANTERIOR (b)				
<b>DESPESAS CORRENTES</b>	-	33.000,00	33.000,00	33.000,00	-	-
Pessoal e Encargos Sociais	-	-	-	-	-	-
Juros e Encargos da Dívida	-	-	-	-	-	-
Outras Despesas Correntes	-	33.000,00	33.000,00	33.000,00	-	-
<b>DESPESAS DE CAPITAL</b>	-	-	-	-	-	-
Investimentos	-	-	-	-	-	-
Inversões Financeiras	-	-	-	-	-	-
Amortização da Dívida	-	-	-	-	-	-
<b>TOTAL</b>	-	33.000,00	33.000,00	33.000,00	-	-

**BALANÇO FINANCEIRO**

**31903 - FUNDO MUNICIPAL DOS DIREITOS HUMANOS DA PESSOA IDOSA**

**EXERCÍCIO: 2018 SITUAÇÃO: EMPENHADO PERÍODO (ATÉ MÊS): DEZEMBRO**

INGRESSOS	Exercício Atual	Exercício Anterior
<b>Receita Orçamentária (I)</b>	<b>9.363.401,58</b>	<b>9.005.930,34</b>
Ordinária	9.363.401,58	9.005.930,34
Vinculada	-	-
Recursos Vinculados à Educação	-	-
Recursos Vinculados à Saúde	-	-
Recursos Vinculados à Previdência Social - RPPS	-	-
Recursos Vinculados à Previdência Social - RGPS	-	-
Recursos Vinculados à Seguridade Social	-	-
Outras Destinações de Recursos	-	-
(-) Deduções da Receita Orçamentária	-	-
<b>Transferências Financ. Recebidas (II)</b>	<b>137.466,48</b>	-
Transferências Recebidas para a Execução Orçamentária	137.466,48	-
Transferências Recebidas Independentes de Execução Orçamentária	-	-
Transferências Recebidas para Aportes de recursos para o RPPS	-	-
Transferências Recebidas para Aportes de recursos para o RGPS	-	-
<b>Recebimentos Extraorçamentários (III)</b>	<b>109.777,48</b>	<b>33.115,71</b>
Inscrição de Restos a Pagar Não Processados	109.777,48	33.000,00
Inscrição de Restos a Pagar Processados	-	-
Depósitos Restituíveis e Valores Vinculados	-	115,71
Outros Recebimentos Extra Orçamentários	-	-
<b>Saldo do Ex. Anterior (IV)</b>	<b>9.090.039,58</b>	<b>5.521.771,95</b>
Caixa e Equivalentes de Caixa	9.090.039,58	5.521.771,95
Depósitos Restituíveis e Valores Vinculados	-	-
<b>TOTAL (V) = (I+II+III+IV)</b>	<b>18.700.685,12</b>	<b>14.560.818,00</b>

**BALANÇO FINANCEIRO**

**31903 - FUNDO MUNICIPAL DOS DIREITOS HUMANOS DA PESSOA IDOSA**

**EXERCÍCIO: 2018 SITUAÇÃO: EMPENHADO PERÍODO (ATÉ MÊS): DEZEMBRO**

<b>DISPÊNDIOS</b>	<b>Exercício Atual</b>	<b>Exercício Anterior</b>
<b>Despesa Orçamentária (VI)</b>	<b>9.524.949,42</b>	<b>5.470.662,71</b>
Ordinária	9.524.949,42	5.470.662,71
Vinculada	-	-
Recursos Destinados à Educação	-	-
Recursos Destinados à Saúde	-	-
Recursos Destinados à Previdência Social – RPPS	-	-
Recursos Destinados à Previdência Social – RGPS	-	-
Recursos Destinados à Seguridade Social	-	-
Outras Destinações de Recursos	-	-
<b>Transferências Financ. Concedidas (VII)</b>	-	-
Transferências Concedidas para a Execução Orçamentária	-	-
Transferências Concedidas Independentes de Execução Orçamentária	-	-
Transferências Concedidas para Aportes de recursos para o RPPS	-	-
Transferências Concedidas para Aportes de recursos para o RGPS	-	-
<b>Pagamentos Extra Orçamentários (VIII)</b>	<b>33.000,00</b>	<b>115,71</b>
Pagamentos de Restos a Pagar Não Processados	33.000,00	-
Pagamentos de Restos a Pagar Processados	-	-
Depósitos Restituíveis e Valores Vinculados	-	115,71
Outros Pagamentos Extra Orçamentários	-	-
<b>Saldo para o Ex. Seguinte (IX)</b>	<b>9.142.735,70</b>	<b>9.090.039,58</b>
Caixa e Equivalentes de Caixa	9.142.735,70	9.090.039,58
Depósitos Restituíveis e Valores Vinculados	-	-
<b>TOTAL (X) = (VI+VII+VIII+IX)</b>	<b>18.700.685,12</b>	<b>14.560.818,00</b>

**BALANÇO PATRIMONIAL**

**31903 - FUNDO MUNICIPAL DOS DIREITOS HUMANOS DA PESSOA IDOSA**

**EXERCÍCIO: 2018**

**PERÍODO(MÊS): DEZEMBRO**

<b>ATIVO</b>	<b>Exercício Atual</b>	<b>Exercício Anterior</b>
<b>ATIVO CIRCULANTE</b>	<b>9.142.735,70</b>	<b>9.090.039,58</b>
Caixa e Equivalentes de Caixa	9.142.735,70	9.090.039,58
<b>ATIVO NÃO-CIRCULANTE</b>	-	-
<b>TOTAL DO ATIVO</b>	<b>9.142.735,70</b>	<b>9.090.039,58</b>

<b>PASSIVO E PATRIMÔNIO LÍQUIDO</b>	<b>Exercício Atual</b>	<b>Exercício Anterior</b>
<b>PASSIVO CIRCULANTE</b>	-	-
<b>PASSIVO NÃO-CIRCULANTE</b>	-	-
<b>PATRIMÔNIO LÍQUIDO</b>	<b>Exercício Atual</b>	<b>Exercício Anterior</b>
Resultados Acumulados	9.142.735,70	9.090.039,58
Resultado do Exercício	52.696,12	3.570.777,63
Resultado de Exercícios Anteriores	9.092.549,58	5.521.771,95
Ajustes de Exercícios Anteriores	(2.510,00)	(2.510,00)
Outros Resultados	-	-
Ações/Cotas em Tesouraria	-	-
<b>TOTAL DO PATRIMÔNIO LÍQUIDO</b>	<b>9.142.735,70</b>	<b>9.090.039,58</b>
<b>TOTAL DO PASSIVO E PATRIMÔNIO LÍQUIDO</b>	<b>9.142.735,70</b>	<b>9.090.039,58</b>



**QUADRO DOS ATIVOS E PASSIVOS FINANCEIROS E PERMANENTES (LEI 4.320/64)**

EXERCÍCIO: 2018	PERÍODO(MÊS): DEZEMBRO	
ATIVO (I)	Exercício Atual	Exercício Anterior
ATIVO FINANCEIRO	9.142.735,70	9.090.039,58
ATIVO PERMANENTE	-	-
<b>TOTAL DO ATIVO</b>	<b>9.142.735,70</b>	<b>9.090.039,58</b>
PASSIVO (II)	Exercício Atual	Exercício Anterior
PASSIVO FINANCEIRO	109.777,48	33.000,00
PASSIVO PERMANENTE	-	-
<b>TOTAL DO PASSIVO</b>	<b>109.777,48</b>	<b>33.000,00</b>
<b>SALDO PATRIMONIAL</b>	<b>9.032.958,22</b>	<b>9.057.039,58</b>

**QUADRO DAS CONTAS DE COMPENSAÇÃO (LEI 4.320/64)**

EXERCÍCIO: 2018	PERÍODO(MÊS): DEZEMBRO	
ATOS POTENCIAIS ATIVOS	Exercício Atual	Exercício Anterior
Garantias e Contragarantias Recebidas a Executar	-	-
Direitos Conveniados e Outros Instrumentos Congêneres	-	-
Direitos Contratuais	-	-
Outros Atos Potenciais Ativos	-	-
<b>TOTAL DOS ATOS POTENCIAIS ATIVOS</b>	<b>-</b>	<b>-</b>
ATOS POTENCIAIS PASSIVOS	Exercício Atual	Exercício Anterior
Garantias e Contragarantias Concedidas	-	-
Obrigações Conveniadas e Outros Instrumentos Congêneres	1.740.166,72	1.146.044,31
Obrigações Contratuais	442.969,92	231.000,00
Outros Atos Potenciais Passivos	-	-
<b>TOTAL DOS ATOS POTENCIAIS PASSIVOS</b>	<b>2.183.136,64</b>	<b>1.377.044,31</b>

**QUADRO DO SUPERÁVIT / DÉFICIT FINANCEIRO (LEI 4.320/64)**

EXERCÍCIO: 2018	PERÍODO(MÊS): DEZEMBRO	
DESTINAÇÃO DE RECURSOS	Exercício Atual	Exercício Anterior
0 Recursos Ordinários	9.032.958,22	9.057.039,58
<b>Total</b>	<b>9.032.958,22</b>	<b>9.057.039,58</b>

**DEMONSTRAÇÃO DAS VARIAÇÕES PATRIMONIAIS**

**31903 - FUNDO MUNICIPAL DOS DIREITOS HUMANOS DA PESSOA IDOSA**

**EXERCÍCIO: 2018**

**PERÍODO(ATÉ MÊS): DEZEMBRO**

<b>VARIAÇÕES PATRIMONIAIS QUANTITATIVAS</b>	<b>Exercício Atual</b>	<b>Exercício Anterior</b>
<b>VARIAÇÕES PATRIMONIAIS AUMENTATIVAS</b>	<b>9.500.868,06</b>	<b>9.005.930,34</b>
IMPOSTOS, TAXAS E CONTRIBUIÇÕES DE MELHORIA	-	-
CONTRIBUIÇÕES	-	-
EXPLORAÇÃO E VENDA DE BENS, SERVIÇOS E DIREITOS	-	-
<b>VARIAÇÕES PATRIMONIAIS AUMENTATIVAS FINANCEIRAS</b>	<b>121.128,83</b>	<b>262.705,93</b>
REMUNERAÇÃO DE DEPÓSITOS BANCÁRIOS E APLICAÇÕES FINANCEIRAS	121.128,83	262.705,93
<b>TRANSFERÊNCIAS E DELEGAÇÕES RECEBIDAS</b>	<b>9.306.497,34</b>	<b>8.398.535,45</b>
TRANSFERÊNCIAS INTRAGOVERNAMENTAIS	137.466,48	-
TRANSFERÊNCIAS DAS INSTITUIÇÕES PRIVADAS	9.076.832,32	8.292.284,44
TRANSFERÊNCIAS DE PESSOAS FÍSICAS	92.198,54	106.251,01
<b>VALORIZAÇÃO E GANHOS COM ATIVOS E DESINCORPORAÇÃO DE PASSIVOS</b>	<b>-</b>	<b>-</b>
<b>OUTRAS VARIAÇÕES PATRIMONIAIS AUMENTATIVAS</b>	<b>73.241,89</b>	<b>344.688,96</b>
DIVERSAS VARIAÇÕES PATRIMONIAIS AUMENTATIVAS	73.241,89	344.688,96
<b>VARIAÇÃO PATRIMONIAL DIMINUTIVA</b>	<b>9.448.171,94</b>	<b>5.435.152,71</b>
PESSOAL E ENCARGOS	-	-
BENEFÍCIOS PREVIDENCIÁRIOS E ASSISTENCIAIS	-	-
<b>USO DE BENS, SERVIÇOS E CONSUMO DE CAPITAL FIXO</b>	<b>405.973,44</b>	<b>132.000,00</b>
SERVIÇOS	405.973,44	132.000,00
<b>VPD - VARIAÇÕES PATRIMONIAIS DIMINUTIVAS FINANCEIRAS</b>	<b>-</b>	<b>-</b>
<b>TRANSFERÊNCIAS E DELEGAÇÕES CONCEDIDAS</b>	<b>9.042.198,50</b>	<b>5.303.152,71</b>
TRANSFERÊNCIAS A INSTITUIÇÕES PRIVADAS	9.042.198,50	5.303.152,71
<b>DESVALORIZAÇÃO E PERDA DE ATIVOS</b>	<b>-</b>	<b>-</b>
TRIBUTÁRIAS	-	-
CUSTO DAS MERCADORIAS E DOS PRODUTOS VENDIDOS, E DOS SERVIÇOS	-	-
<b>OUTRAS VARIAÇÕES PATRIMONIAIS DIMINUTIVAS</b>	<b>-</b>	<b>-</b>
<b>Resultado Patrimonial do Período</b>	<b>52.696,12</b>	<b>3.570.777,63</b>
<b>VARIAÇÕES PATRIMONIAIS QUALITATIVAS</b>	<b>Exercício Atual</b>	<b>Exercício Anterior</b>
INCORPORAÇÃO DE ATIVOS	-	-
DESINCORPORAÇÃO DE PASSIVOS	-	-
INCORPORAÇÃO DE PASSIVOS	-	-
DESINCORPORAÇÃO DE ATIVOS	-	-

DEMONSTRATIVO DA DÍVIDA FLUTUANTE - ANEXO 17 da Lei 4.320/64

DESCRIÇÃO	SALDO ANTERIOR	MOVIMENTAÇÃO NO EXERCÍCIO			SALDO PARA O EXERCÍCIO SEGUINTE
		INSCRIÇÃO / REC. EXTRA-ORÇ.	BAIXA / DESP. EXTRA-ORÇ.	PRESCRIÇÃO / CANCELAMENTO	
RESTOS A PAGAR	33.000,00	109.777,48	33.000,00	-	109.777,48
DEPÓSITOS E VALORES RESTITUÍVEIS	-	-	-	-	-
CONSIGNAÇÕES	-	-	-	-	-
INSS	-	-	-	-	-
ISS	-	-	-	-	-
IRRF	-	-	-	-	-
IPM	-	-	-	-	-
OUTRAS CONSIGNAÇÕES	-	-	-	-	-
<b>TOTAL</b>	<b>33.000,00</b>	<b>109.777,48</b>	<b>33.000,00</b>	<b>-</b>	<b>109.777,48</b>

**DEMONSTRAÇÃO DO FLUXO DE CAIXA**

**31903 - FUNDO MUNICIPAL DOS DIREITOS HUMANOS DA PESSOA IDOSA**

**EXERCÍCIO: 2018**

**PERÍODO(ATÉ MÊS): DEZEMBRO**

<b>FLUXOS DE CAIXA DAS ATIVIDADES DAS OPERAÇÕES</b>	<b>Exercício Atual</b>	<b>Exercício Anterior</b>
<b>INGRESSOS</b>	<b>9.500.868,06</b>	<b>9.006.046,05</b>
<b>RECEITAS DERIVADAS E ORIGINÁRIAS</b>	<b>194.370,72</b>	<b>607.394,89</b>
Receita Tributária	-	-
Receita de Contribuições	-	-
Receita Patrimonial	-	-
Receita Agropecuária	-	-
Receita Industrial	-	-
Receita de Serviços	-	-
Remuneração das Disponibilidades	121.128,83	262.705,93
Outras Receitas Derivadas e Originárias	73.241,89	344.688,96
<b>TRANSFERÊNCIAS CORRENTES RECEBIDAS</b>	<b>9.169.030,86</b>	<b>8.398.535,45</b>
Intergovernamentais	-	-
Intragovernamentais	-	-
Outras Transferências Correntes	9.169.030,86	8.398.535,45
<b>RECEBIMENTOS EXTRA ORÇAMENTÁRIOS</b>	<b>137.466,48</b>	<b>115,71</b>
Depósitos Terceiros Passivos - Recebidos	-	-
Recebimentos de Consignações	-	115,71
Transferências Financeiras Recebidas	137.466,48	-
Outros recebimentos Extra orçamentários	-	-
<b>DESEMBOLSOS</b>	<b>9.448.171,94</b>	<b>5.437.778,42</b>
<b>PESSOAL E OUTRAS DESP. CORRENTES</b>	<b>405.973,44</b>	<b>134.510,00</b>
Assistência Social	33.000,00	134.510,00
Direitos da Cidadania	372.973,44	-
<b>JUROS E ENCARGOS DA DÍVIDA</b>	<b>-</b>	<b>-</b>
Juros e Correção Monetária da Dívida Interna	-	-
Juros e Correção Monetária da Dívida Externa	-	-
Outros Encargos da Dívida	-	-
<b>TRANSFERÊNCIAS CONCEDIDAS</b>	<b>9.042.198,50</b>	<b>5.303.152,71</b>
Intergovernamentais	-	-
Intragovernamentais	-	-
Outras Transferências Concedidas	9.042.198,50	5.303.152,71
<b>PAGAMENTOS EXTRA ORÇAMENTÁRIOS</b>	<b>-</b>	<b>115,71</b>
Depósitos Terceiros Passivos - Devolução	-	-
Pagamentos de Consignações	-	115,71
Pagamentos de Restos a Pagar	-	-
Transferências Financeiras Concedidas	-	-
Outros Pagamentos Extra Orçamentários	-	-
<b>FLUXO DE CAIXA LÍQUIDO DAS ATIVIDADES DAS OPERAÇÕES</b>	<b>52.696,12</b>	<b>3.568.267,63</b>

**DEMONSTRAÇÃO DO FLUXO DE CAIXA**

**31903 - FUNDO MUNICIPAL DOS DIREITOS HUMANOS DA PESSOA IDOSA**

**EXERCÍCIO: 2018**

**PERÍODO(ATÉ MÊS): DEZEMBRO**

<b>FLUXOS DE CAIXA DAS ATIVIDADES DE INVESTIMENTO</b>	<b>Exercício Atual</b>	<b>Exercício Anterior</b>
<b>INGRESSOS</b>	-	-
Alienações de Bens	-	-
Amortização de Empréstimos e Financiamentos Concedidos	-	-
Outras Receitas de Capital	-	-
Outros Ingressos de Investimentos	-	-
<b>DESEMBOLSOS</b>	-	-
Aquisição de Ativo não Circulante	-	-
Concessão de Empréstimos e Financiamentos	-	-
Outros Desembolsos de Investimentos	-	-
<b>FLUXO DE CAIXA LÍQUIDO DAS ATIVIDADES DE INVESTIMENTO</b>	-	-
<b>FLUXOS DE CAIXA DAS ATIVIDADES DE FINANCIAMENTO</b>	<b>Exercício Atual</b>	<b>Exercício Anterior</b>
<b>INGRESSOS</b>	-	-
Operações de Crédito	-	-
Integralização do Capital Social de Empresas Dependentes	-	-
Transferências de Capital	-	-
<b>DESEMBOLSOS</b>	-	-
Amortização/Refinanciamento da Dívida	-	-
Outros desembolsos de financiamento	-	-
<b>FLUXO DE CAIXA LÍQUIDO DAS ATIVIDADES DE FINANCIAMENTO</b>	-	-
<b>GERAÇÃO LÍQUIDA DE CAIXA E EQUIVALENTE DE CAIXA</b>	<b>52.696,12</b>	<b>3.568.267,63</b>
<b>CAIXA E EQUIVALENTE DE CAIXA INICIAL</b>	<b>9.090.039,58</b>	<b>5.521.771,95</b>
<b>CAIXA E EQUIVALENTE DE CAIXA FINAL</b>	<b>9.142.735,70</b>	<b>9.090.039,58</b>



Prefeitura de  
**Fortaleza**

**FUNDO MUNICIPAL PARA PROTEÇÃO DOS DIREITOS  
DA PESSOA COM DEFICIENCIA  
UNIDADE ORÇAMENTÁRIA: 31 904**

**DEMONSTRATIVO DA RECEITA E DESPESA SEGUNDO AS CATERGORIAS ECONOMICAS - ANEXO 01 DA LEI 4.320/64**

**31904 - FUNDO MUNICIPAL PARA PROTECAO DOS DIREITOS DA PESSOA COM DEFICIENCIA**

**EXERCÍCIO: 2018 PERÍODO(ATÉ MÊS): DEZEMBRO**

RECEITAS		DESPESAS	
<b>RECEITAS CORRENTES</b>	-	<b>DESPESAS CORRENTES</b>	-
Receita Tributária	-	Pessoal e Encargos Sociais	-
Receita de Contribuições	-	Juros e Encargos da Dívida	-
Receita Patrimonial	-	Outras Despesas Correntes	-
Receita Agropecuária	-		
Receita Industrial	-		
Receita de Serviços	-		
Transferências Correntes	-		
Outras Receitas Correntes	-		
Dedução para Formação do FUNDEB	-		
<b>SUPERÁVIT CORRENTE</b>	-	<b>DÉFICIT CORRENTE</b>	-
<b>RECEITAS DE CAPITAL</b>	-	<b>DESPESAS DE CAPITAL</b>	-
Operações de Crédito	-	Investimento	-
Alienação de Bens	-	Inversões Financeira	-
Amortizações de Empréstimos	-	Amortização da Dívida	-
Transferências de Capital	-		
Outras Receitas de Capital	-		
<b>REPASSE RECEBIDO</b>	-	<b>REPASSE CONCEDIDO</b>	-
<b>TOTAL DA RECEITA</b>	-	<b>TOTAL DA DESPESA</b>	-
<b>DÉFICIT</b>	-	<b>SUPERÁVIT</b>	-
<b>TOTAL</b>	-	<b>TOTAL</b>	-

**RESUMO**

RECEITAS		DESPESAS	
RECEITAS CORRENTES	-	DESPESAS CORRENTES	-
RECEITAS DE CAPITAL	-	DESPESAS DE CAPITAL	-
REPASSE RECEBIDO	-	REPASSE CONCEDIDO	-
DÉFICIT	-	SUPERÁVIT	-
<b>TOTAL</b>	-	<b>TOTAL</b>	-

PREFEITURA MUNICIPAL DE FORTALEZA

EXERCÍCIO DE 2018

ANEXO 2

ORÇAMENTO GERAL

31904 - FUNDO MUNICIPAL PARA PROTECAO DOS DIREITOS DA PESSOA COM DEFICIENCIA

NATUREZA DA DESPESA

CÓDIGO	ESPECIFICAÇÃO	ELEMENTO	MODALIDADE	CATEGORIA / GRUPO
TOTAL				0,00

PREFEITURA MUNICIPAL DE FORTALEZA

EXERCÍCIO DE 2018

ANEXO 6

ORÇAMENTO GERAL

31904 - FUNDO MUNICIPAL PARA PROTECAO DOS DIREITOS DA PESSOA COM DEFICIENCIA

PROGRAMA DE TRABALHO

CÓDIGO	ESPECIFICAÇÃO	PROJETO	ATIVIDADE	TOTAL
TOTAL				

PREFEITURA MUNICIPAL DE FORTALEZA

EXERCÍCIO DE 2018

ANEXO 7

ORÇAMENTO GERAL

31904 - FUNDO MUNICIPAL PARA PROTECAO DOS DIREITOS DA PESSOA COM DEFICIENCIA

PROGRAMA DE TRABALHO

CÓDIGO	ESPECIFICAÇÃO	PROJETO	ATIVIDADE	TOTAL
TOTAL				

PREFEITURA MUNICIPAL DE FORTALEZA

EXERCÍCIO DE 2018

ANEXO 8

ORÇAMENTO GERAL

31904 - FUNDO MUNICIPAL PARA PROTECAO DOS DIREITOS DA PESSOA COM DEFICIENCIA

PROGRAMA DE TRABALHO

CÓDIGO	ESPECIFICAÇÃO	ORDINÁRIO	VINCULADO	TOTAL
TOTAL				

PREFEITURA MUNICIPAL DE FORTALEZA

31904 - FUNDO MUNICIPAL PARA PROTECAO DOS DIREITOS DA PESSOA COM DEFICIENCIA

EXERCÍCIO DE 2018

ANEXO 9

ORÇAMENTO GERAL

DEMONSTRATIVO DAS DESPESAS POR ÓRGÃO E FUNÇÃO

TOTAL	-
-------	---



**PREFEITURA MUNICIPAL DE FORTALEZA**  
**DEMONSTRATIVO DA RECEITA ORÇADA COM A ARRECADADA - ANEXO 10 DA LEI 4.320/64**  
**31904 - FUNDO MUNICIPAL PARA PROTECAO DOS DIREITOS DA PESSOA COM DEFICIENCIA**

Exercício 2018

Código da Receita	Descrição da Receita	Previsão	Arrecadado	Diferença	
				Para Mais	Para Menos
1.0.0.0.0.0.00.00	RECEITAS CORRENTES	606.883,00	-		606.883,00
1.3.0.0.0.0.00.00	RECEITA PATRIMONIAL	606.883,00	-		606.883,00
1.3.2.0.0.0.00.00	VALORES MOBILIARIOS	606.883,00	-		606.883,00
1.3.2.1.0.0.00.00	JUROS E CORRECOES MONETARIAS	606.883,00	-		606.883,00
1.3.2.1.0.0.10.00	REMUNERACAO DE DEPOSITOS BANCARIOS	606.883,00	-		606.883,00
1.3.2.1.0.0.11.00	REMUNERACAO DE DEPOSITOS BANCARIOS - PRINCIPAL	606.883,00	-		606.883,00
1.3.2.1.0.0.11.13	REMUNERACAO DE DEPOSITOS BANCARIOS - PRINCIPAL - NAO VINCULADOS - OUTROS	606.883,00	-		606.883,00
<b>Total:</b>		<b>606.883,00</b>	-	-	<b>606.883,00</b>

**ORÇAMENTO GERAL**
**31904 - FUNDO MUNICIPAL PARA PROTECAO DOS DIREITOS DA PESSOA COM DEFICIENCIA**

CÓDIGO	ESPECIFICAÇÃO	NATUREZA DA DESPESA			REALIZADA EMPENHADA NO ANO	DIFERENÇA SALDO A EMPENHAR
		CRÉDITOS ORÇAMENTÁRIOS E SUPLEMENTARES	CRÉDITOS ESPECIAIS E EXTRAORDINÁRIOS	TOTAL		
3.0.0.0.00	DESPESAS CORRENTES	143.000,00		143.000,00		143.000,00
3.3.0.0.00	OUTRAS DESPESAS CORRENTES	143.000,00		143.000,00		143.000,00
4.0.0.0.00	DESPESAS DE CAPITAL	11.000,00		11.000,00		11.000,00
4.4.0.0.00	INVESTIMENTOS	11.000,00		11.000,00		11.000,00
	<b>TOTAL</b>	<b>154.000,00</b>		<b>154.000,00</b>		<b>154.000,00</b>

**BALANÇO ORÇAMENTÁRIO**

**31904 - FUNDO MUNICIPAL PARA PROTECAO DOS DIREITOS DA PESSOA COM DEFICIENCIA**

**EXERCÍCIO: 2018 PERÍODO (ATÉ MÊS): DEZEMBRO**

<b>RECEITAS ORÇAMENTÁRIAS</b>	<b>PREVISÃO INICIAL (a)</b>	<b>PREVISÃO ATUALIZADA (b)</b>	<b>RECEITAS REALIZADAS (c)</b>	<b>SALDO (d) = (c-b)</b>
<b>RECEITAS CORRENTES (I)</b>	<b>606.883,00</b>	<b>606.883,00</b>	-	<b>(606.883,00)</b>
Receita Tributária	-	-	-	-
Receita de Contribuições	-	-	-	-
Receita Patrimonial	606.883,00	606.883,00	-	(606.883,00)
Receita Agropecuária	-	-	-	-
Receita Industrial	-	-	-	-
Receita de Serviços	-	-	-	-
Transferências Correntes	-	-	-	-
Outras Receitas Correntes	-	-	-	-
<b>RECEITAS DE CAPITAL (II)</b>	-	-	-	-
Operações de Crédito	-	-	-	-
Alienação de Bens	-	-	-	-
Amortização de Empréstimos	-	-	-	-
Transferências de Capital	-	-	-	-
Outras Receitas de Capital	-	-	-	-
<b>RECURSOS ARRECADADOS EM EXERCÍCIOS ANTERIORES (III)</b>	-	-	-	-
<b>SUBTOTAL DAS RECEITAS (IV) = (I + II + III)</b>	<b>606.883,00</b>	<b>606.883,00</b>	-	<b>(606.883,00)</b>
<b>OPERAÇÕES DE CRÉDITO / REFINANCIAMENTO (V)</b>	-	-	-	-
Operações de Crédito Internas	-	-	-	-
Mobiliária	-	-	-	-
Contratual	-	-	-	-
Operações de Crédito Externas	-	-	-	-
Mobiliária	-	-	-	-
Contratual	-	-	-	-
<b>SUBTOTAL COM REFINANCIAMENTO (VI) = (IV + V)</b>	<b>606.883,00</b>	<b>606.883,00</b>	-	<b>(606.883,00)</b>
<b>REPASSES RECEBIDOS (VII)</b>	-	-	-	-
<b>DÉFICIT (VIII)</b>	-	-	-	-
<b>TOTAL (IX) = (VI + VII + VIII)</b>	<b>606.883,00</b>	<b>606.883,00</b>	-	<b>(606.883,00)</b>
<b>SALDOS DE EXERCÍCIOS ANTERIORES</b>	-	-	-	-
Superávit Financeiro	-	-	-	-
Reabertura de Créditos Adicionais	-	-	-	-

**BALANÇO ORÇAMENTÁRIO**

**31904 - FUNDO MUNICIPAL PARA PROTECAO DOS DIREITOS DA PESSOA COM DEFICIENCIA**

**EXERCÍCIO: 2018 PERÍODO (ATÉ MÊS): DEZEMBRO**

<b>DESPESAS ORÇAMENTÁRIAS</b>	<b>DOTAÇÃO INICIAL (e)</b>	<b>DOTAÇÃO ATUALIZADA (f)</b>	<b>DESPESAS EMPENHADAS (g)</b>	<b>DESPESAS LIQUIDADAS (h)</b>	<b>DESPESAS PAGAS (i)</b>	<b>SALDO DA DOTAÇÃO (j) = (f-g)</b>
<b>DESPESAS CORRENTES (X)</b>	<b>455.000,00</b>	<b>143.000,00</b>	-	-	-	<b>143.000,00</b>
Pessoal e Encargos Sociais	-	-	-	-	-	-
Juros e Encargos da Dívida	-	-	-	-	-	-
Outras Despesas Correntes	455.000,00	143.000,00	-	-	-	143.000,00
<b>DESPESAS DE CAPITAL (XI)</b>	<b>41.000,00</b>	<b>11.000,00</b>	-	-	-	<b>11.000,00</b>
Investimentos	41.000,00	11.000,00	-	-	-	11.000,00
Inversões Financeiras	-	-	-	-	-	-
Amortização da Dívida	-	-	-	-	-	-
<b>RESERVA DE CONTINGÊNCIA (XII)</b>	-	-	-	-	-	-
<b>RESERVA DO RPPS (XIII)</b>	-	-	-	-	-	-
<b>SUBTOTAL DAS DESPESAS (XIV) = (X+XI+XII+XIII)</b>	<b>496.000,00</b>	<b>154.000,00</b>	-	-	-	<b>154.000,00</b>
<b>AMORTIZAÇÃO DA DÍV. / REFINANCIAMENTO (XV)</b>	-	-	-	-	-	-
Amortização da Dívida Interna	-	-	-	-	-	-
Dívida Mobiliária	-	-	-	-	-	-
Outras Dívidas	-	-	-	-	-	-
Amortização da Dívida Externa	-	-	-	-	-	-
Dívida Mobiliária	-	-	-	-	-	-
Outras Dívidas	-	-	-	-	-	-
<b>SUBTOTAL C/ REFINANCIAMENTO (XVI) = (XIV+XV)</b>	<b>496.000,00</b>	<b>154.000,00</b>	-	-	-	<b>154.000,00</b>
<b>REPASSES CONCEDIDOS (XVII)</b>	<b>110.883,00</b>	<b>452.883,00</b>	-	-	-	<b>452.883,00</b>
<b>SUPERÁVIT (XVIII)</b>	-	-	-	-	-	-
<b>TOTAL (XIX) = (XVI + XVII + XVIII)</b>	<b>606.883,00</b>	<b>606.883,00</b>	-	-	-	<b>606.883,00</b>

31904 - FUNDO MUNICIPAL PARA PROTECAO DOS DIREITOS DA PESSOA COM DEFICIENCIA

EXERCÍCIO: 2018 PERÍODO (ATÉ MÊS): DEZEMBRO

RESTOS A PAGAR PROCESSADOS E NÃO PROCESSADOS LIQUIDADOS					
RESTOS A PAGAR PROCESSADOS	INSCRITOS		PAGOS (c)	CANCELADOS (d)	SALDO (e) = (a + b - c - d)
	EM EXERCÍCIOS ANTERIORES (a)	EM 31 DEZ. EXER. ANTERIOR (b)			
<b>DESPESAS CORRENTES</b>	-	-	-	-	-
Pessoal e Encargos Sociais	-	-	-	-	-
Juros e Encargos da Dívida	-	-	-	-	-
Outras Despesas Correntes	-	-	-	-	-
<b>DESPESAS DE CAPITAL</b>	-	-	-	-	-
Investimentos	-	-	-	-	-
Inversões Financeiras	-	-	-	-	-
Amortização da Dívida	-	-	-	-	-
<b>TOTAL</b>	-	-	-	-	-

RESTOS A PAGAR NÃO PROCESSADOS						
RESTOS A PAGAR NÃO PROCESSADOS	INSCRITOS		LIQUIDADOS (c)	PAGOS (d)	CANCELADOS (e)	SALDO (f) = (a + b - d - e)
	EM EXERCÍCIOS ANTERIORES (a)	EM 31 DEZ. EXER. ANTERIOR (b)				
<b>DESPESAS CORRENTES</b>	-	-	-	-	-	-
Pessoal e Encargos Sociais	-	-	-	-	-	-
Juros e Encargos da Dívida	-	-	-	-	-	-
Outras Despesas Correntes	-	-	-	-	-	-
<b>DESPESAS DE CAPITAL</b>	-	-	-	-	-	-
Investimentos	-	-	-	-	-	-
Inversões Financeiras	-	-	-	-	-	-
Amortização da Dívida	-	-	-	-	-	-
<b>TOTAL</b>	-	-	-	-	-	-

**BALANÇO FINANCEIRO**

**31904 - FUNDO MUNICIPAL PARA PROTECAO DOS DIREITOS DA PESSOA COM DEFICIENCIA**

**EXERCÍCIO: 2018 SITUAÇÃO: EMPENHADO PERÍODO (ATÉ MÊS): DEZEMBRO**

INGRESSOS	Exercício Atual	Exercício Anterior
<b>Receita Orçamentária (I)</b>	-	-
Ordinária	-	-
Vinculada	-	-
Recursos Vinculados à Educação	-	-
Recursos Vinculados à Saúde	-	-
Recursos Vinculados à Previdência Social - RPPS	-	-
Recursos Vinculados à Previdência Social - RGPS	-	-
Recursos Vinculados à Seguridade Social	-	-
Outras Destinações de Recursos	-	-
(-) Deduções da Receita Orçamentária	-	-
<b>Transferências Financ. Recebidas (II)</b>	-	-
Transferências Recebidas para a Execução Orçamentária	-	-
Transferências Recebidas Independentes de Execução Orçamentária	-	-
Transferências Recebidas para Aportes de recursos para o RPPS	-	-
Transferências Recebidas para Aportes de recursos para o RGPS	-	-
<b>Recebimentos Extraorçamentários (III)</b>	-	-
Inscrição de Restos a Pagar Não Processados	-	-
Inscrição de Restos a Pagar Processados	-	-
Depósitos Restituíveis e Valores Vinculados	-	-
Outros Recebimentos Extra Orçamentários	-	-
<b>Saldo do Ex. Anterior (IV)</b>	-	-
Caixa e Equivalentes de Caixa	-	-
Depósitos Restituíveis e Valores Vinculados	-	-
<b>TOTAL (V) = (I+II+III+IV)</b>	-	-

**BALANÇO FINANCEIRO**

**31904 - FUNDO MUNICIPAL PARA PROTECAO DOS DIREITOS DA PESSOA COM DEFICIENCIA**

**EXERCÍCIO: 2018    SITUAÇÃO: EMPENHADO    PERÍODO (ATÉ MÊS): DEZEMBRO**

<b>DISPÊNDIOS</b>	<b>Exercício Atual</b>	<b>Exercício Anterior</b>
<b>Despesa Orçamentária (VI)</b>	-	-
Ordinária	-	-
Vinculada	-	-
Recursos Destinados à Educação	-	-
Recursos Destinados à Saúde	-	-
Recursos Destinados à Previdência Social – RPPS	-	-
Recursos Destinados à Previdência Social – RGPS	-	-
Recursos Destinados à Seguridade Social	-	-
Outras Destinações de Recursos	-	-
<b>Transferências Financ. Concedidas (VII)</b>	-	-
Transferências Concedidas para a Execução Orçamentária	-	-
Transferências Concedidas Independentes de Execução Orçamentária	-	-
Transferências Concedidas para Aportes de recursos para o RPPS	-	-
Transferências Concedidas para Aportes de recursos para o RGPS	-	-
<b>Pagamentos Extra Orçamentários (VIII)</b>	-	-
Pagamentos de Restos a Pagar Não Processados	-	-
Pagamentos de Restos a Pagar Processados	-	-
Depósitos Restituíveis e Valores Vinculados	-	-
Outros Pagamentos Extra Orçamentários	-	-
<b>Saldo para o Ex. Seguinte (IX)</b>	-	-
Caixa e Equivalentes de Caixa	-	-
Depósitos Restituíveis e Valores Vinculados	-	-
<b>TOTAL (X) = (VI+VII+VIII+IX)</b>	-	-

**BALANÇO PATRIMONIAL**

**31904 - FUNDO MUNICIPAL PARA PROTECAO DOS DIREITOS DA PESSOA COM DEFICIENCIA**

**EXERCÍCIO: 2018**

**PERÍODO(MÊS): DEZEMBRO**

<b>ATIVO</b>	<b>Exercício Atual</b>	<b>Exercício Anterior</b>
<b>ATIVO CIRCULANTE</b>	-	-
<b>ATIVO NÃO-CIRCULANTE</b>	-	-
<b>TOTAL DO ATIVO</b>	-	-

<b>PASSIVO E PATRIMÔNIO LÍQUIDO</b>	<b>Exercício Atual</b>	<b>Exercício Anterior</b>
<b>PASSIVO CIRCULANTE</b>	-	-
<b>PASSIVO NÃO-CIRCULANTE</b>	-	-
<b>PATRIMÔNIO LÍQUIDO</b>	<b>Exercício Atual</b>	<b>Exercício Anterior</b>
<b>TOTAL DO PASSIVO E PATRIMÔNIO LÍQUIDO</b>	-	-



**QUADRO DOS ATIVOS E PASSIVOS FINANCEIROS E PERMANENTES (LEI 4.320/64)**

EXERCÍCIO: 2018	PERÍODO(MÊS): DEZEMBRO	
ATIVO (I)	Exercício Atual	Exercício Anterior
ATIVO FINANCEIRO	-	-
ATIVO PERMANENTE	-	-
<b>TOTAL DO ATIVO</b>	-	-
PASSIVO (II)	Exercício Atual	Exercício Anterior
PASSIVO FINANCEIRO	-	-
PASSIVO PERMANENTE	-	-
<b>TOTAL DO PASSIVO</b>	-	-
<b>SALDO PATRIMONIAL</b>	-	-

**QUADRO DAS CONTAS DE COMPENSAÇÃO (LEI 4.320/64)**

EXERCÍCIO: 2018	PERÍODO(MÊS): DEZEMBRO	
ATOS POTENCIAIS ATIVOS	Exercício Atual	Exercício Anterior
Garantias e Contragarantias Recebidas a Executar	-	-
Direitos Conveniados e Outros Instrumentos Congêneres	-	-
Direitos Contratuais	-	-
Outros Atos Potenciais Ativos	-	-
<b>TOTAL DOS ATOS POTENCIAIS ATIVOS</b>	-	-
ATOS POTENCIAIS PASSIVOS	Exercício Atual	Exercício Anterior
Garantias e Contragarantias Concedidas	-	-
Obrigações Conveniadas e Outros Instrumentos Congêneres	-	-
Obrigações Contratuais	-	-
Outros Atos Potenciais Passivos	-	-
<b>TOTAL DOS ATOS POTENCIAIS PASSIVOS</b>	-	-

**QUADRO DO SUPERÁVIT / DÉFICIT FINANCEIRO (LEI 4.320/64)**

EXERCÍCIO: 2018	PERÍODO(MÊS): DEZEMBRO	
DESTINAÇÃO DE RECURSOS	Exercício Atual	Exercício Anterior
0 Recursos Ordinários	-	-
90 Outras Destinações Vinculadas de Recursos	-	-
<b>Total</b>	-	-

**DEMONSTRAÇÃO DAS VARIAÇÕES PATRIMONIAIS**

**31904 - FUNDO MUNICIPAL PARA PROTECAO DOS DIREITOS DA PESSOA COM DEFICIENCIA**

**EXERCÍCIO: 2018**

**PERÍODO(ATÉ MÊS): DEZEMBRO**

<b>VARIAÇÕES PATRIMONIAIS QUANTITATIVAS</b>	<b>Exercício Atual</b>	<b>Exercício Anterior</b>
<b>VARIAÇÕES PATRIMONIAIS AUMENTATIVAS</b>	-	-
IMPOSTOS, TAXAS E CONTRIBUIÇÕES DE MELHORIA	-	-
CONTRIBUIÇÕES	-	-
EXPLORAÇÃO E VENDA DE BENS, SERVIÇOS E DIREITOS	-	-
<b>VARIAÇÕES PATRIMONIAIS AUMENTATIVAS FINANCEIRAS</b>	-	-
TRANSFERÊNCIAS E DELEGAÇÕES RECEBIDAS	-	-
VALORIZAÇÃO E GANHOS COM ATIVOS E DESINCORPORAÇÃO DE PASSIVOS	-	-
OUTRAS VARIAÇÕES PATRIMONIAIS AUMENTATIVAS	-	-
<b>VARIAÇÃO PATRIMONIAL DIMINUTIVA</b>	-	-
PESSOAL E ENCARGOS	-	-
BENEFÍCIOS PREVIDENCIÁRIOS E ASSISTENCIAIS	-	-
USO DE BENS, SERVIÇOS E CONSUMO DE CAPITAL FIXO	-	-
VPD - VARIAÇÕES PATRIMONIAIS DIMINUTIVAS FINANCEIRAS	-	-
TRANSFERÊNCIAS E DELEGAÇÕES CONCEDIDAS	-	-
DESVALORIZAÇÃO E PERDA DE ATIVOS	-	-
TRIBUTÁRIAS	-	-
CUSTO DAS MERCADORIAS E DOS PRODUTOS VENDIDOS, E DOS SERVIÇOS	-	-
OUTRAS VARIAÇÕES PATRIMONIAIS DIMINUTIVAS	-	-
<b>Resultado Patrimonial do Período</b>	<b>-</b>	<b>-</b>

<b>VARIAÇÕES PATRIMONIAIS QUALITATIVAS</b>	<b>Exercício Atual</b>	<b>Exercício Anterior</b>
INCORPORAÇÃO DE ATIVOS	-	-
DESINCORPORAÇÃO DE PASSIVOS	-	-
INCORPORAÇÃO DE PASSIVOS	-	-
DESINCORPORAÇÃO DE ATIVOS	-	-

DEMONSTRATIVO DA DÍVIDA FLUTUANTE - ANEXO 17 da Lei 4.320/64

DESCRIÇÃO	SALDO ANTERIOR	MOVIMENTAÇÃO NO EXERCÍCIO			SALDO PARA O EXERCÍCIO SEGUINTE
		INSCRIÇÃO / REC. EXTRA-ORÇ.	BAIXA / DESP. EXTRA-ORÇ.	PRESCRIÇÃO / CANCELAMENTO	
RESTOS A PAGAR	-	-	-	-	-
DEPÓSITOS E VALORES RESTITUÍVEIS	-	-	-	-	-
CONSIGNAÇÕES	-	-	-	-	-
INSS	-	-	-	-	-
ISS	-	-	-	-	-
IRRF	-	-	-	-	-
IPM	-	-	-	-	-
OUTRAS CONSIGNAÇÕES	-	-	-	-	-
<b>TOTAL</b>	-	-	-	-	-

**DEMONSTRAÇÃO DO FLUXO DE CAIXA**

**31904 - FUNDO MUNICIPAL PARA PROTECAO DOS DIREITOS DA PESSOA COM**

**EXERCÍCIO: 2018**

**PERÍODO(ATÉ MÊS): DEZEMBRO**

<b>FLUXOS DE CAIXA DAS ATIVIDADES DAS OPERAÇÕES</b>	<b>Exercício Atual</b>	<b>Exercício Anterior</b>
<b>INGRESSOS</b>	-	-
<b>RECEITAS DERIVADAS E ORIGINÁRIAS</b>	-	-
Receita Tributária	-	-
Receita de Contribuições	-	-
Receita Patrimonial	-	-
Receita Agropecuária	-	-
Receita Industrial	-	-
Receita de Serviços	-	-
Remuneração das Disponibilidades	-	-
Outras Receitas Derivadas e Originárias	-	-
<b>TRANSFERÊNCIAS CORRENTES RECEBIDAS</b>	-	-
Intergovernamentais	-	-
Intragovernamentais	-	-
Outras Transferências Correntes	-	-
<b>RECEBIMENTOS EXTRA ORÇAMENTÁRIOS</b>	-	-
Depósitos Terceiros Passivos - Recebidos	-	-
Recebimentos de Consignações	-	-
Transferências Financeiras Recebidas	-	-
Outros recebimentos Extra orçamentários	-	-
<b>DESEMBOLSOS</b>	-	-
<b>PESSOAL E OUTRAS DESP. CORRENTES</b>	-	-
<b>JUROS E ENCARGOS DA DÍVIDA</b>	-	-
Juros e Correção Monetária da Dívida Interna	-	-
Juros e Correção Monetária da Dívida Externa	-	-
Outros Encargos da Dívida	-	-
<b>TRANSFERÊNCIAS CONCEDIDAS</b>	-	-
Intergovernamentais	-	-
Intragovernamentais	-	-
Outras Transferências Concedidas	-	-
<b>PAGAMENTOS EXTRA ORÇAMENTÁRIOS</b>	-	-
Depósitos Terceiros Passivos - Devolução	-	-
Pagamentos de Consignações	-	-
Pagamentos de Restos a Pagar	-	-
Transferências Financeiras Concedidas	-	-
Outros Pagamentos Extra Orçamentários	-	-
<b>FLUXO DE CAIXA LÍQUIDO DAS ATIVIDADES DAS OPERAÇÕES</b>	-	-

**DEMONSTRAÇÃO DO FLUXO DE CAIXA**

**31904 - FUNDO MUNICIPAL PARA PROTECAO DOS DIREITOS DA PESSOA COM**

**EXERCÍCIO: 2018**

**PERÍODO(ATÉ MÊS): DEZEMBRO**

<b>FLUXOS DE CAIXA DAS ATIVIDADES DE INVESTIMENTO</b>	<b>Exercício Atual</b>	<b>Exercício Anterior</b>
<b>INGRESSOS</b>	-	-
Alienações de Bens	-	-
Amortização de Empréstimos e Financiamentos Concedidos	-	-
Outras Receitas de Capital	-	-
Outros Ingressos de Investimentos	-	-
<b>DESEMBOLSOS</b>	-	-
Aquisição de Ativo não Circulante	-	-
Concessão de Empréstimos e Financiamentos	-	-
Outros Desembolsos de Investimentos	-	-
<b>FLUXO DE CAIXA LÍQUIDO DAS ATIVIDADES DE INVESTIMENTO</b>	-	-
<b>FLUXOS DE CAIXA DAS ATIVIDADES DE FINANCIAMENTO</b>	<b>Exercício Atual</b>	<b>Exercício Anterior</b>
<b>INGRESSOS</b>	-	-
Operações de Crédito	-	-
Integralização do Capital Social de Empresas Dependentes	-	-
Transferências de Capital	-	-
<b>DESEMBOLSOS</b>	-	-
Amortização/Refinanciamento da Dívida	-	-
Outros desembolsos de financiamento	-	-
<b>FLUXO DE CAIXA LÍQUIDO DAS ATIVIDADES DE FINANCIAMENTO</b>	-	-
<b>GERAÇÃO LÍQUIDA DE CAIXA E EQUIVALENTE DE CAIXA</b>	-	-
<b>CAIXA E EQUIVALENTE DE CAIXA INICIAL</b>	-	-
<b>CAIXA E EQUIVALENTE DE CAIXA FINAL</b>	-	-



Prefeitura de  
**Fortaleza**

**FUNDO MUNICIPAL DE DEFESA DOS DIREITOS  
DIFUSOS  
UNIDADE ORÇAMENTÁRIA: 31 905**

DEMONSTRATIVO DA RECEITA E DESPESA SEGUNDO AS CATERGORIAS ECONOMICAS - ANEXO 01 DA LEI 4.320/64

31905 - FUNDO MUNICIPAL DE DEFESA DOS DIREITOS DIFUSOS

EXERCÍCIO: 2018 PERÍODO(ATÉ MÊS): DEZEMBRO

RECEITAS		DESPESAS	
<b>RECEITAS CORRENTES</b>	<b>296.886,13</b>	<b>DESPESAS CORRENTES</b>	<b>7.890,00</b>
Receita Tributária	-	Pessoal e Encargos Sociais	-
Receita de Contribuições	-	Juros e Encargos da Dívida	-
Receita Patrimonial	37.387,68	Outras Despesas Correntes	7.890,00
Receita Agropecuária	-		
Receita Industrial	-		
Receita de Serviços	-		
Transferências Correntes	-		
Outras Receitas Correntes	259.498,45		
Dedução para Formação do FUNDEB	-		
<b>SUPERÁVIT CORRENTE</b>	<b>288.996,13</b>	<b>DÉFICIT CORRENTE</b>	<b>-</b>
<b>RECEITAS DE CAPITAL</b>	<b>-</b>	<b>DESPESAS DE CAPITAL</b>	<b>14.767,00</b>
Operações de Crédito	-	Investimento	14.767,00
Alienação de Bens	-	Inversões Financeira	-
Amortizações de Empréstimos	-	Amortização da Dívida	-
Transferências de Capital	-		
Outras Receitas de Capital	-		
<b>REPASSE RECEBIDO</b>	<b>-</b>	<b>REPASSE CONCEDIDO</b>	<b>537,41</b>
<b>TOTAL DA RECEITA</b>	<b>296.886,13</b>	<b>TOTAL DA DESPESA</b>	<b>23.194,41</b>
<b>DÉFICIT</b>	<b>-</b>	<b>SUPERÁVIT</b>	<b>273.691,72</b>
<b>TOTAL</b>	<b>296.886,13</b>	<b>TOTAL</b>	<b>296.886,13</b>

RESUMO

RECEITAS		DESPESAS	
RECEITAS CORRENTES	296.886,13	DESPESAS CORRENTES	7.890,00
RECEITAS DE CAPITAL	-	DESPESAS DE CAPITAL	14.767,00
REPASSE RECEBIDO	-	REPASSE CONCEDIDO	537,41
DÉFICIT	-	SUPERÁVIT	273.691,72
<b>TOTAL</b>	<b>296.886,13</b>	<b>TOTAL</b>	<b>296.886,13</b>

PREFEITURA MUNICIPAL DE FORTALEZA

EXERCÍCIO DE 2018

ANEXO 2

ORÇAMENTO GERAL

31905 - FUNDO MUNICIPAL DE DEFESA DOS DIREITOS DIFUSOS

CÓDIGO	ESPECIFICAÇÃO	NATUREZA DA DESPESA		
		ELEMENTO	MODALIDADE	CATEGORIA / GRUPO
3.0.0.0.00	DESPESAS CORRENTES			7.890,00
3.3.0.0.00	OUTRAS DESPESAS CORRENTES			7.890,00
3.3.9.0.00	APLICACOES DIRETAS		7.890,00	
3.3.9.0.39	OUTROS SERVICOS DE TERCEIROS - PESSOA JURIDICA	7.890,00		
4.0.0.0.00	DESPESAS DE CAPITAL			14.767,00
4.4.0.0.00	INVESTIMENTOS			14.767,00
4.4.9.0.00	APLICACOES DIRETAS		14.767,00	
4.4.9.0.52	EQUIPAMENTOS E MATERIAL PERMANENTE	14.767,00		
<b>TOTAL</b>				<b>22.657,00</b>

PREFEITURA MUNICIPAL DE FORTALEZA

EXERCÍCIO DE 2018

ANEXO 6

ORÇAMENTO GERAL

31905 - FUNDO MUNICIPAL DE DEFESA DOS DIREITOS DIFUSOS

CÓDIGO	ESPECIFICAÇÃO	PROGRAMA DE TRABALHO		
		PROJETO	ATIVIDADE	TOTAL
04.000.0000.0000.0000	ADMINISTRACAO	14.767,00		14.767,00
04.122.0000.0000.0000	ADMINISTRACAO GERAL	14.767,00		14.767,00
04.122.0001.0000.0000	GESTAO E MANUTENCAO	14.767,00		14.767,00
04.122.0001.1796.0000	AQUISICAO DE EQUIPAMENTOS, MOBILIARIOS E VEICULOS	14.767,00		14.767,00
04.122.0001.1796.0027	AQUISICAO DE EQUIPAMENTOS, MOBILIARIOS E VEICULOS	14.767,00		14.767,00
14.000.0000.0000.0000	DIREITOS DA CIDADANIA	7.890,00		7.890,00
14.422.0000.0000.0000	DIREITOS INDIVIDUAIS, COLETIVOS E DIFUSOS	7.890,00		7.890,00
14.422.0025.0000.0000	PROTECAO E DEFESA DO CONSUMIDOR	7.890,00		7.890,00
14.422.0025.1441.0000	PROMOCAO DE EVENTOS EDUCATIVOS VOLTADOS A DEFESA DO CONSUMIDOR	7.890,00		7.890,00
14.422.0025.1441.0001	PROMOCAO DE EVENTOS EDUCATIVOS VOLTADOS A DEFESA DO CONSUMIDOR	7.890,00		7.890,00
<b>TOTAL</b>		<b>22.657,00</b>		<b>22.657,00</b>



ORÇAMENTO GERAL

31905 - FUNDO MUNICIPAL DE DEFESA DOS DIREITOS DIFUSOS

PROGRAMA DE TRABALHO

CÓDIGO	ESPECIFICAÇÃO	PROJETO	ATIVIDADE	TOTAL
04.000.0000.0000.0000	ADMINISTRACAO	14.767,00		14.767,00
04.122.0000.0000.0000	ADMINISTRACAO GERAL	14.767,00		14.767,00
04.122.0001.0000.0000	GESTAO E MANUTENCAO	14.767,00		14.767,00
04.122.0001.1796.0000	AQUISICAO DE EQUIPAMENTOS, MOBILIARIOS E VEICULOS	14.767,00		14.767,00
04.122.0001.1796.0027	AQUISICAO DE EQUIPAMENTOS, MOBILIARIOS E VEICULOS	14.767,00		14.767,00
14.000.0000.0000.0000	DIREITOS DA CIDADANIA	7.890,00		7.890,00
14.422.0000.0000.0000	DIREITOS INDIVIDUAIS, COLETIVOS E DIFUSOS	7.890,00		7.890,00
14.422.0025.0000.0000	PROTECAO E DEFESA DO CONSUMIDOR	7.890,00		7.890,00
14.422.0025.1441.0000	PROMOCAO DE EVENTOS EDUCATIVOS VOLTADOS A DEFESA DO CONSUMIDOR	7.890,00		7.890,00
14.422.0025.1441.0001	PROMOCAO DE EVENTOS EDUCATIVOS VOLTADOS A DEFESA DO CONSUMIDOR	7.890,00		7.890,00
	<b>TOTAL</b>	<b>22.657,00</b>		<b>22.657,00</b>

PREFEITURA MUNICIPAL DE FORTALEZA

EXERCÍCIO DE 2018

ANEXO 8

ORÇAMENTO GERAL

31905 - FUNDO MUNICIPAL DE DEFESA DOS DIREITOS DIFUSOS

PROGRAMA DE TRABALHO

CÓDIGO	ESPECIFICAÇÃO	ORDINÁRIO	VINCULADO	TOTAL
04.000.0000.0000.0000	ADMINISTRACAO	14.767,00		14.767,00
04.122.0000.0000.0000	ADMINISTRACAO GERAL	14.767,00		14.767,00
04.122.0001.0000.0000	GESTAO E MANUTENCAO	14.767,00		14.767,00
04.122.0001.1796.0000	AQUISICAO DE EQUIPAMENTOS, MOBILIARIOS E VEICULOS	14.767,00		14.767,00
04.122.0001.1796.0027	AQUISICAO DE EQUIPAMENTOS, MOBILIARIOS E VEICULOS	14.767,00		14.767,00
14.000.0000.0000.0000	DIREITOS DA CIDADANIA	7.890,00		7.890,00
14.422.0000.0000.0000	DIREITOS INDIVIDUAIS, COLETIVOS E DIFUSOS	7.890,00		7.890,00
14.422.0025.0000.0000	PROTECAO E DEFESA DO CONSUMIDOR	7.890,00		7.890,00
14.422.0025.1441.0000	PROMOCAO DE EVENTOS EDUCATIVOS VOLTADOS A DEFESA DO CONSUMIDOR	7.890,00		7.890,00
14.422.0025.1441.0001	PROMOCAO DE EVENTOS EDUCATIVOS VOLTADOS A DEFESA DO CONSUMIDOR	7.890,00		7.890,00
<b>TOTAL</b>		<b>22.657,00</b>		<b>22.657,00</b>

PREFEITURA MUNICIPAL DE FORTALEZA

31905 - FUNDO MUNICIPAL DE DEFESA DOS DIREITOS DIFUSOS

EXERCÍCIO DE 2018

ANEXO 9

ORÇAMENTO GERAL

DEMONSTRATIVO DAS DESPESAS POR ÓRGÃO E FUNÇÃO

	LEGISLATIVA	JUDICIARIA	ESSENCIAL A JUSTICA	ADMINISTRACAO
FUNDO MUNICIPAL DE DEFESA DOS DIREITOS DIFUSOS	-	-	-	14.767,00
	TRABALHO	EDUCACAO	CULTURA	DIREITOS DA CIDADANIA
FUNDO MUNICIPAL DE DEFESA DOS DIREITOS DIFUSOS	-	-	-	7.890,00
<b>TOTAL</b>				<b>22.657,00</b>

**PREFEITURA MUNICIPAL DE FORTALEZA**  
**DEMONSTRATIVO DA RECEITA ORÇADA COM A ARRECADADA - ANEXO 10 DA LEI 4.320/64**  
**31905 - FUNDO MUNICIPAL DE DEFESA DOS DIREITOS DIFUSOS**

**Exercício 2018**

Código da Receita	Descrição da Receita	Previsão	Arrecadado	Diferença	
				Para Mais	Para Menos
1.0.0.0.0.0.00.00	RECEITAS CORRENTES	656.986,00	296.886,13		360.099,87
1.3.0.0.0.0.00.00	RECEITA PATRIMONIAL	606.883,00	37.387,68		569.495,32
1.3.2.0.0.0.00.00	VALORES MOBILIARIOS	606.883,00	37.387,68		569.495,32
1.3.2.1.0.0.00.00	JUROS E CORRECOES MONETARIAS	606.883,00	37.387,68		569.495,32
1.3.2.1.0.0.10.00	REMUNERACAO DE DEPOSITOS BANCARIOS	606.883,00	37.387,68		569.495,32
1.3.2.1.0.0.11.00	REMUNERACAO DE DEPOSITOS BANCARIOS - PRINCIPAL	606.883,00	37.387,68		569.495,32
1.3.2.1.0.0.11.13	REMUNERACAO DE DEPOSITOS BANCARIOS - PRINCIPAL - NAO VINCULADOS - OUTROS	606.883,00	37.387,68		569.495,32
1.9.0.0.0.0.00.00	OUTRAS RECEITAS CORRENTES	50.103,00	259.498,45	209.395,45	
1.9.1.0.0.0.00.00	MULTAS ADMINISTRATIVAS, CONTRATUAIS E JUDICIAIS	-	259.498,45	259.498,45	
1.9.1.0.0.1.00.00	MULTAS PREVISTAS EM LEGISLACAO ESPECIFICA	-	259.498,45	259.498,45	
1.9.1.0.0.1.10.00	MULTAS PREVISTAS EM LEGISLACAO ESPECIFICA	-	259.498,45	259.498,45	
1.9.1.0.0.1.11.00	MULTAS PREVISTAS EM LEGISLACAO ESPECIFICA - PRINCIPAL	-	259.498,45	259.498,45	
1.9.1.0.0.1.11.04	MULTAS PREVISTAS EM LEGISLACAO ESPECIFICA - PRINCIPAL - OUTROS AUTOS DE INFRACAO	-	259.498,45	259.498,45	
1.9.9.0.0.0.00.00	DEMAIS RECEITAS CORRENTES	50.103,00	-		50.103,00
1.9.9.0.9.9.00.00	OUTRAS RECEITAS	50.103,00	-		50.103,00
1.9.9.0.9.9.10.00	OUTRAS RECEITAS - PRIMARIAS	50.103,00	-		50.103,00
1.9.9.0.9.9.11.00	OUTRAS RECEITAS - PRIMARIAS - PRINCIPAL	50.103,00	-		50.103,00
<b>Total:</b>		<b>656.986,00</b>	<b>296.886,13</b>	<b>-</b>	<b>360.099,87</b>

ORÇAMENTO GERAL

31905 - FUNDO MUNICIPAL DE DEFESA DOS DIREITOS DIFUSOS

CÓDIGO	ESPECIFICAÇÃO	NATUREZA DA DESPESA				
		CRÉDITOS ORÇAMENTÁRIOS E SUPLEMENTARES	CRÉDITOS ESPECIAIS E EXTRAORDINÁRIOS	TOTAL	REALIZADA EMPENHADA NO ANO	DIFERENÇA SALDO A EMPENHAR
3.0.0.0.00	DESPESAS CORRENTES	63.049,00	112.000,00	175.049,00	7.890,00	167.159,00
3.3.0.0.00	OUTRAS DESPESAS CORRENTES	63.049,00	112.000,00	175.049,00	7.890,00	167.159,00
4.0.0.0.00	DESPESAS DE CAPITAL	301.000,00		301.000,00	14.767,00	286.233,00
4.4.0.0.00	INVESTIMENTOS	301.000,00		301.000,00	14.767,00	286.233,00
	<b>TOTAL</b>	<b>364.049,00</b>	<b>112.000,00</b>	<b>476.049,00</b>	<b>22.657,00</b>	<b>453.392,00</b>

**BALANÇO ORÇAMENTÁRIO**
**31905 - FUNDO MUNICIPAL DE DEFESA DOS DIREITOS DIFUSOS**
**EXERCÍCIO: 2018 PERÍODO (ATÉ MÊS): DEZEMBRO**

RECEITAS ORÇAMENTÁRIAS	PREVISÃO INICIAL (a)	PREVISÃO ATUALIZADA (b)	RECEITAS REALIZADAS (c)	SALDO (d) = (c-b)
<b>RECEITAS CORRENTES (I)</b>	<b>656.986,00</b>	<b>656.986,00</b>	<b>296.886,13</b>	<b>(360.099,87)</b>
Receita Tributária	-	-	-	-
Receita de Contribuições	-	-	-	-
Receita Patrimonial	606.883,00	606.883,00	37.387,68	(569.495,32)
Receita Agropecuária	-	-	-	-
Receita Industrial	-	-	-	-
Receita de Serviços	-	-	-	-
Transferências Correntes	-	-	-	-
Outras Receitas Correntes	50.103,00	50.103,00	259.498,45	209.395,45
<b>RECEITAS DE CAPITAL (II)</b>	-	-	-	-
Operações de Crédito	-	-	-	-
Alienação de Bens	-	-	-	-
Amortização de Empréstimos	-	-	-	-
Transferências de Capital	-	-	-	-
Outras Receitas de Capital	-	-	-	-
<b>RECURSOS ARRECADADOS EM EXERCÍCIOS ANTERIORES (III)</b>	-	-	-	-
<b>SUBTOTAL DAS RECEITAS (IV) = (I + II + III)</b>	<b>656.986,00</b>	<b>656.986,00</b>	<b>296.886,13</b>	<b>(360.099,87)</b>
<b>OPERAÇÕES DE CRÉDITO / REFINANCIAMENTO (V)</b>	-	-	-	-
Operações de Crédito Internas	-	-	-	-
Mobiliária	-	-	-	-
Contratual	-	-	-	-
Operações de Crédito Externas	-	-	-	-
Mobiliária	-	-	-	-
Contratual	-	-	-	-
<b>SUBTOTAL COM REFINANCIAMENTO (VI) = (IV + V)</b>	<b>656.986,00</b>	<b>656.986,00</b>	<b>296.886,13</b>	<b>(360.099,87)</b>
<b>REPASSES RECEBIDOS (VII)</b>	-	-	-	-
<b>DÉFICIT (VIII)</b>	-	-	-	-
<b>TOTAL (IX) = (VI + VII + VIII)</b>	<b>656.986,00</b>	<b>656.986,00</b>	<b>296.886,13</b>	<b>(360.099,87)</b>
<b>SALDOS DE EXERCÍCIOS ANTERIORES</b>	-	-	-	-
Superávit Financeiro	-	-	-	-
Reabertura de Créditos Adicionais	-	-	-	-

**BALANÇO ORÇAMENTÁRIO**

**31905 - FUNDO MUNICIPAL DE DEFESA DOS DIREITOS DIFUSOS**

**EXERCÍCIO: 2018 PERÍODO (ATÉ MÊS): DEZEMBRO**

<b>DESPESAS ORÇAMENTÁRIAS</b>	<b>DOTAÇÃO INICIAL (e)</b>	<b>DOTAÇÃO ATUALIZADA (f)</b>	<b>DESPESAS EMPENHADAS (g)</b>	<b>DESPESAS LIQUIDADAS (h)</b>	<b>DESPESAS PAGAS (i)</b>	<b>SALDO DA DOTAÇÃO (j) = (f-g)</b>
<b>DESPESAS CORRENTES (X)</b>	<b>175.049,00</b>	<b>175.049,00</b>	<b>7.890,00</b>	<b>7.890,00</b>	<b>7.890,00</b>	<b>167.159,00</b>
Pessoal e Encargos Sociais	-	-	-	-	-	-
Juros e Encargos da Dívida	-	-	-	-	-	-
Outras Despesas Correntes	175.049,00	175.049,00	7.890,00	7.890,00	7.890,00	167.159,00
<b>DESPESAS DE CAPITAL (XI)</b>	<b>310.000,00</b>	<b>301.000,00</b>	<b>14.767,00</b>	<b>14.767,00</b>	<b>14.767,00</b>	<b>286.233,00</b>
Investimentos	310.000,00	301.000,00	14.767,00	14.767,00	14.767,00	286.233,00
Inversões Financeiras	-	-	-	-	-	-
Amortização da Dívida	-	-	-	-	-	-
<b>RESERVA DE CONTINGÊNCIA (XII)</b>	<b>-</b>	<b>-</b>	<b>-</b>	<b>-</b>	<b>-</b>	<b>-</b>
<b>RESERVA DO RPPS (XIII)</b>	<b>-</b>	<b>-</b>	<b>-</b>	<b>-</b>	<b>-</b>	<b>-</b>
<b>SUBTOTAL DAS DESPESAS (XIV) = (X+XI+XII+XIII)</b>	<b>485.049,00</b>	<b>476.049,00</b>	<b>22.657,00</b>	<b>22.657,00</b>	<b>22.657,00</b>	<b>453.392,00</b>
<b>AMORTIZAÇÃO DA DÍV. / REFINANCIAMENTO (XV)</b>	<b>-</b>	<b>-</b>	<b>-</b>	<b>-</b>	<b>-</b>	<b>-</b>
Amortização da Dívida Interna	-	-	-	-	-	-
Dívida Mobiliária	-	-	-	-	-	-
Outras Dívidas	-	-	-	-	-	-
Amortização da Dívida Externa	-	-	-	-	-	-
Dívida Mobiliária	-	-	-	-	-	-
Outras Dívidas	-	-	-	-	-	-
<b>SUBTOTAL C/ REFINANCIAMENTO (XVI) = (XIV+XV)</b>	<b>485.049,00</b>	<b>476.049,00</b>	<b>22.657,00</b>	<b>22.657,00</b>	<b>22.657,00</b>	<b>453.392,00</b>
<b>REPASSES CONCEDIDOS (XVII)</b>	<b>171.937,00</b>	<b>180.937,00</b>	<b>537,41</b>	<b>-</b>	<b>-</b>	<b>180.399,59</b>
<b>SUPERÁVIT (XVIII)</b>	<b>-</b>	<b>-</b>	<b>273.691,72</b>	<b>-</b>	<b>-</b>	<b>(273.691,72)</b>
<b>TOTAL (XIX) = (XVI + XVII + XVIII)</b>	<b>656.986,00</b>	<b>656.986,00</b>	<b>296.886,13</b>	<b>22.657,00</b>	<b>22.657,00</b>	<b>360.099,87</b>

31905 - FUNDO MUNICIPAL DE DEFESA DOS DIREITOS DIFUSOS

EXERCÍCIO: 2018 PERÍODO (ATÉ MÊS): DEZEMBRO

RESTOS A PAGAR PROCESSADOS E NÃO PROCESSADOS LIQUIDADOS					
RESTOS A PAGAR PROCESSADOS	INSCRITOS		PAGOS (c)	CANCELADOS (d)	SALDO (e) = (a + b - c - d)
	EM EXERCÍCIOS ANTERIORES (a)	EM 31 DEZ. EXER. ANTERIOR (b)			
<b>DESPESAS CORRENTES</b>	-	-	-	-	-
Pessoal e Encargos Sociais	-	-	-	-	-
Juros e Encargos da Dívida	-	-	-	-	-
Outras Despesas Correntes	-	-	-	-	-
<b>DESPESAS DE CAPITAL</b>	-	-	-	-	-
Investimentos	-	-	-	-	-
Inversões Financeiras	-	-	-	-	-
Amortização da Dívida	-	-	-	-	-
<b>TOTAL</b>	-	-	-	-	-

RESTOS A PAGAR NÃO PROCESSADOS						
RESTOS A PAGAR NÃO PROCESSADOS	INSCRITOS		LIQUIDADOS (c)	PAGOS (d)	CANCELADOS (e)	SALDO (f) = (a + b - d - e)
	EM EXERCÍCIOS ANTERIORES (a)	EM 31 DEZ. EXER. ANTERIOR (b)				
<b>DESPESAS CORRENTES</b>	-	2.770,00	2.770,00	2.770,00	-	-
Pessoal e Encargos Sociais	-	-	-	-	-	-
Juros e Encargos da Dívida	-	-	-	-	-	-
Outras Despesas Correntes	-	2.770,00	2.770,00	2.770,00	-	-
<b>DESPESAS DE CAPITAL</b>	-	-	-	-	-	-
Investimentos	-	-	-	-	-	-
Inversões Financeiras	-	-	-	-	-	-
Amortização da Dívida	-	-	-	-	-	-
<b>TOTAL</b>	-	2.770,00	2.770,00	2.770,00	-	-

**BALANÇO FINANCEIRO**

**31905 - FUNDO MUNICIPAL DE DEFESA DOS DIREITOS DIFUSOS**

**EXERCÍCIO: 2018 SITUAÇÃO: EMPENHADO PERÍODO (ATÉ MÊS): DEZEMBRO**

<b>INGRESSOS</b>	<b>Exercício Atual</b>	<b>Exercício Anterior</b>
<b>Receita Orçamentária (I)</b>	<b>296.886,13</b>	<b>774.724,81</b>
Ordinária	296.886,13	774.724,81
Vinculada	-	-
Recursos Vinculados à Educação	-	-
Recursos Vinculados à Saúde	-	-
Recursos Vinculados à Previdência Social - RPPS	-	-
Recursos Vinculados à Previdência Social - RGPS	-	-
Recursos Vinculados à Seguridade Social	-	-
Outras Destinações de Recursos	-	-
(-) Deduções da Receita Orçamentária	-	-
<b>Transferências Financ. Recebidas (II)</b>	-	-
Transferências Recebidas para a Execução Orçamentária	-	-
Transferências Recebidas Independentes de Execução Orçamentária	-	-
Transferências Recebidas para Aportes de recursos para o RPPS	-	-
Transferências Recebidas para Aportes de recursos para o RGPS	-	-
<b>Recebimentos Extraorçamentários (III)</b>	<b>672,24</b>	<b>4.681,72</b>
Inscrição de Restos a Pagar Não Processados	-	2.770,00
Inscrição de Restos a Pagar Processados	-	-
Depósitos Restituíveis e Valores Vinculados	672,24	1.911,72
Outros Recebimentos Extra Orçamentários	-	-
<b>Saldo do Ex. Anterior (IV)</b>	<b>1.375.023,06</b>	<b>671.083,55</b>
Caixa e Equivalentes de Caixa	1.375.023,06	671.083,55
Depósitos Restituíveis e Valores Vinculados	-	-
<b>TOTAL (V) = (I+II+III+IV)</b>	<b>1.672.581,43</b>	<b>1.450.490,08</b>



**BALANÇO FINANCEIRO**

**31905 - FUNDO MUNICIPAL DE DEFESA DOS DIREITOS DIFUSOS**

**EXERCÍCIO: 2018 SITUAÇÃO: EMPENHADO PERÍODO (ATÉ MÊS): DEZEMBRO**

<b>DISPÊNDIOS</b>	<b>Exercício Atual</b>	<b>Exercício Anterior</b>
<b>Despesa Orçamentária (VI)</b>	<b>22.657,00</b>	<b>73.555,30</b>
Ordinária	22.657,00	73.555,30
Vinculada	-	-
Recursos Destinados à Educação	-	-
Recursos Destinados à Saúde	-	-
Recursos Destinados à Previdência Social – RPPS	-	-
Recursos Destinados à Previdência Social – RGPS	-	-
Recursos Destinados à Seguridade Social	-	-
Outras Destinações de Recursos	-	-
<b>Transferências Financ. Concedidas (VII)</b>	<b>537,41</b>	-
Transferências Concedidas para a Execução Orçamentária	537,41	-
Transferências Concedidas Independentes de Execução Orçamentária	-	-
Transferências Concedidas para Aportes de recursos para o RPPS	-	-
Transferências Concedidas para Aportes de recursos para o RGPS	-	-
<b>Pagamentos Extra Orçamentários (VIII)</b>	<b>3.442,24</b>	<b>1.911,72</b>
Pagamentos de Restos a Pagar Não Processados	2.770,00	-
Pagamentos de Restos a Pagar Processados	-	-
Depósitos Restituíveis e Valores Vinculados	672,24	1.911,72
Outros Pagamentos Extra Orçamentários	-	-
<b>Saldo para o Ex. Seguinte (IX)</b>	<b>1.645.944,78</b>	<b>1.375.023,06</b>
Caixa e Equivalentes de Caixa	1.645.944,78	1.375.023,06
Depósitos Restituíveis e Valores Vinculados	-	-
<b>TOTAL (X) = (VI+VII+VIII+IX)</b>	<b>1.672.581,43</b>	<b>1.450.490,08</b>

**BALANÇO PATRIMONIAL**

**31905 - FUNDO MUNICIPAL DE DEFESA DOS DIREITOS DIFUSOS**

**EXERCÍCIO: 2018**

**PERÍODO(MÊS): DEZEMBRO**

<b>ATIVO</b>	<b>Exercício Atual</b>	<b>Exercício Anterior</b>
<b>ATIVO CIRCULANTE</b>	<b>1.646.897,31</b>	<b>1.377.531,74</b>
Caixa e Equivalentes de Caixa	1.645.944,78	1.375.023,06
Créditos a Curto Prazo	-	-
Investimentos e Aplicações Temporárias a CP	-	-
Estoques	952,53	2.508,68
<b>ATIVO NÃO-CIRCULANTE</b>	<b>-</b>	<b>-</b>
<b>TOTAL DO ATIVO</b>	<b>1.646.897,31</b>	<b>1.377.531,74</b>

<b>PASSIVO E PATRIMÔNIO LÍQUIDO</b>	<b>Exercício Atual</b>	<b>Exercício Anterior</b>
<b>PASSIVO CIRCULANTE</b>	<b>-</b>	<b>-</b>
<b>PASSIVO NÃO-CIRCULANTE</b>	<b>-</b>	<b>-</b>
<b>TOTAL DO PASSIVO</b>	<b>-</b>	<b>-</b>
<b>PATRIMÔNIO LÍQUIDO</b>	<b>Exercício Atual</b>	<b>Exercício Anterior</b>
Resultados Acumulados	1.646.897,31	1.377.531,74
Resultado do Exercício	269.365,57	669.996,54
Resultado de Exercícios Anteriores	1.377.531,74	707.535,20
<b>TOTAL DO PATRIMÔNIO LÍQUIDO</b>	<b>1.646.897,31</b>	<b>1.377.531,74</b>
<b>TOTAL DO PASSIVO E PATRIMÔNIO LÍQUIDO</b>	<b>1.646.897,31</b>	<b>1.377.531,74</b>

**QUADRO DOS ATIVOS E PASSIVOS FINANCEIROS E PERMANENTES (LEI 4.320/64)**

EXERCÍCIO: 2018	PERÍODO(MÊS): DEZEMBRO	
ATIVO (I)	Exercício Atual	Exercício Anterior
ATIVO FINANCEIRO	1.645.944,78	1.375.023,06
ATIVO PERMANENTE	952,53	2.508,68
<b>TOTAL DO ATIVO</b>	<b>1.646.897,31</b>	<b>1.377.531,74</b>
PASSIVO (II)	Exercício Atual	Exercício Anterior
PASSIVO FINANCEIRO	-	2.770,00
PASSIVO PERMANENTE	-	-
<b>TOTAL DO PASSIVO</b>	<b>-</b>	<b>2.770,00</b>
<b>SALDO PATRIMONIAL</b>	<b>1.646.897,31</b>	<b>1.374.761,74</b>

**QUADRO DAS CONTAS DE COMPENSAÇÃO (LEI 4.320/64)**

EXERCÍCIO: 2018	PERÍODO(MÊS): DEZEMBRO	
ATOS POTENCIAIS ATIVOS	Exercício Atual	Exercício Anterior
Garantias e Contragarantias Recebidas a Executar	-	-
Direitos Conveniados e Outros Instrumentos Congêneres	2.046.679,47	2.046.679,47
Direitos Contratuais	-	-
Outros Atos Potenciais Ativos	-	-
<b>TOTAL DOS ATOS POTENCIAIS ATIVOS</b>	<b>2.046.679,47</b>	<b>2.046.679,47</b>
ATOS POTENCIAIS PASSIVOS	Exercício Atual	Exercício Anterior
Garantias e Contragarantias Concedidas	-	-
Obrigações Conveniadas e Outros Instrumentos Congêneres	-	-
Obrigações Contratuais	33.270,97	28.270,97
Outros Atos Potenciais Passivos	-	-
<b>TOTAL DOS ATOS POTENCIAIS PASSIVOS</b>	<b>33.270,97</b>	<b>28.270,97</b>

**QUADRO DO SUPERÁVIT / DÉFICIT FINANCEIRO (LEI 4.320/64)**

EXERCÍCIO: 2018	PERÍODO(MÊS): DEZEMBRO	
DESTINAÇÃO DE RECURSOS	Exercício Atual	Exercício Anterior
0 Recursos Ordinários	1.645.944,78	1.372.253,06
<b>Total</b>	<b>1.645.944,78</b>	<b>1.372.253,06</b>

**DEMONSTRAÇÃO DAS VARIAÇÕES PATRIMONIAIS**

**31905 - FUNDO MUNICIPAL DE DEFESA DOS DIREITOS DIFUSOS**

**EXERCÍCIO: 2018**

**PERÍODO(ATÉ MÊS): DEZEMBRO**

<b>VARIAÇÕES PATRIMONIAIS QUANTITATIVAS</b>	<b>Exercício Atual</b>	<b>Exercício Anterior</b>
<b>VARIAÇÕES PATRIMONIAIS AUMENTATIVAS</b>	<b>296.901,77</b>	<b>776.582,44</b>
IMPOSTOS, TAXAS E CONTRIBUIÇÕES DE MELHORIA	-	-
CONTRIBUIÇÕES	-	-
EXPLORAÇÃO E VENDA DE BENS, SERVIÇOS E DIREITOS	-	-
<b>VARIAÇÕES PATRIMONIAIS AUMENTATIVAS FINANCEIRAS</b>	<b>296.886,13</b>	<b>86.595,96</b>
JUROS E ENCARGOS DE MORA	259.498,45	-
REMUNERAÇÃO DE DEPÓSITOS BANCÁRIOS E APLICAÇÕES FINANCEIRAS	37.387,68	86.595,96
<b>TRANSFERÊNCIAS E DELEGAÇÕES RECEBIDAS</b>	<b>15,64</b>	<b>1.857,63</b>
TRANSFERÊNCIAS INTRAGOVERNAMENTAIS	15,64	1.857,63
<b>VALORIZAÇÃO E GANHOS COM ATIVOS E DESINCORPORAÇÃO DE PASSIVOS</b>	-	-
<b>OUTRAS VARIAÇÕES PATRIMONIAIS AUMENTATIVAS</b>	-	<b>688.128,85</b>
DIVERSAS VARIAÇÕES PATRIMONIAIS AUMENTATIVAS	-	688.128,85
<b>VARIAÇÃO PATRIMONIAL DIMINUTIVA</b>	<b>27.536,20</b>	<b>106.585,90</b>
PESSOAL E ENCARGOS	-	-
BENEFÍCIOS PREVIDENCIÁRIOS E ASSISTENCIAIS	-	-
<b>USO DE BENS, SERVIÇOS E CONSUMO DE CAPITAL FIXO</b>	<b>12.231,79</b>	<b>77.189,90</b>
USO DE MATERIAL DE CONSUMO	4.326,15	32.475,25
SERVIÇOS	7.890,00	44.174,33
DEPRECIÇÃO, AMORTIZAÇÃO E EXAUSTÃO	15,64	540,32
<b>VPD - VARIAÇÕES PATRIMONIAIS DIMINUTIVAS FINANCEIRAS</b>	-	-
<b>TRANSFERÊNCIAS E DELEGAÇÕES CONCEDIDAS</b>	<b>15.304,41</b>	<b>29.396,00</b>
TRANSFERÊNCIAS INTRAGOVERNAMENTAIS	15.304,41	29.396,00
<b>DESVALORIZAÇÃO E PERDA DE ATIVOS</b>	-	-
TRIBUTÁRIAS	-	-
CUSTO DAS MERCADORIAS E DOS PRODUTOS VENDIDOS, E DOS SERVIÇOS	-	-
<b>OUTRAS VARIAÇÕES PATRIMONIAIS DIMINUTIVAS</b>	-	-
<b>Resultado Patrimonial do Período</b>	<b>269.365,57</b>	<b>669.996,54</b>
<b>VARIAÇÕES PATRIMONIAIS QUALITATIVAS</b>	<b>Exercício Atual</b>	<b>Exercício Anterior</b>
INCORPORAÇÃO DE ATIVOS	14.767,00	-
DESINCORPORAÇÃO DE PASSIVOS	-	-
INCORPORAÇÃO DE PASSIVOS	-	-
DESINCORPORAÇÃO DE ATIVOS	-	-

DEMONSTRATIVO DA DÍVIDA FLUTUANTE - ANEXO 17 da Lei 4.320/64

DESCRIÇÃO	SALDO ANTERIOR	MOVIMENTAÇÃO NO EXERCÍCIO			SALDO PARA O EXERCÍCIO SEGUINTE
		INSCRIÇÃO / REC. EXTRA-ORÇ.	BAIXA / DESP. EXTRA-ORÇ.	PRESCRIÇÃO / CANCELAMENTO	
RESTOS A PAGAR	2.770,00	-	2.770,00	-	-
DEPÓSITOS E VALORES RESTITUÍVEIS	-	-	-	-	-
CONSIGNAÇÕES	-	672,24	672,24	-	-
INSS	-	-	-	-	-
ISS	-	672,24	672,24	-	-
IRRF	-	-	-	-	-
IPM	-	-	-	-	-
OUTRAS CONSIGNAÇÕES	-	-	-	-	-
<b>TOTAL</b>	<b>2.770,00</b>	<b>672,24</b>	<b>3.442,24</b>	<b>-</b>	<b>-</b>

**DEMONSTRAÇÃO DO FLUXO DE CAIXA**

**31905 - FUNDO MUNICIPAL DE DEFESA DOS DIREITOS DIFUSOS**

**EXERCÍCIO: 2018**

**PERÍODO(ATÉ MÊS): DEZEMBRO**

<b>FLUXOS DE CAIXA DAS ATIVIDADES DAS OPERAÇÕES</b>	<b>Exercício Atual</b>	<b>Exercício Anterior</b>
<b>INGRESSOS</b>	<b>297.558,37</b>	<b>776.636,53</b>
<b>RECEITAS DERIVADAS E ORIGINÁRIAS</b>	<b>296.886,13</b>	<b>774.724,81</b>
Receita Tributária	-	-
Receita de Contribuições	-	-
Receita Patrimonial	-	-
Receita Agropecuária	-	-
Receita Industrial	-	-
Receita de Serviços	-	-
Remuneração das Disponibilidades	37.387,68	86.595,96
Outras Receitas Derivadas e Originárias	259.498,45	688.128,85
<b>TRANSFERÊNCIAS CORRENTES RECEBIDAS</b>	-	-
Intergovernamentais	-	-
Intragovernamentais	-	-
Outras Transferências Correntes	-	-
<b>RECEBIMENTOS EXTRA ORÇAMENTÁRIOS</b>	<b>672,24</b>	<b>1.911,72</b>
Depósitos Terceiros Passivos - Recebidos	-	-
Recebimentos de Consignações	672,24	1.911,72
Transferências Financeiras Recebidas	-	-
Outros recebimentos Extra orçamentários	-	-
<b>DESEMBOLSOS</b>	<b>11.869,65</b>	<b>72.697,02</b>
<b>PESSOAL E OUTRAS DESP. CORRENTES</b>	<b>10.660,00</b>	<b>70.785,30</b>
Direitos da Cidadania	10.660,00	70.785,30
<b>JUROS E ENCARGOS DA DÍVIDA</b>	-	-
Juros e Correção Monetária da Dívida Interna	-	-
Juros e Correção Monetária da Dívida Externa	-	-
Outros Encargos da Dívida	-	-
<b>TRANSFERÊNCIAS CONCEDIDAS</b>	-	-
Intergovernamentais	-	-
Intragovernamentais	-	-
Outras Transferências Concedidas	-	-
<b>PAGAMENTOS EXTRA ORÇAMENTÁRIOS</b>	<b>1.209,65</b>	<b>1.911,72</b>
Depósitos Terceiros Passivos - Devolução	-	-
Pagamentos de Consignações	672,24	1.911,72
Pagamentos de Restos a Pagar	-	-
Transferências Financeiras Concedidas	537,41	-
Outros Pagamentos Extra Orçamentários	-	-
<b>FLUXO DE CAIXA LÍQUIDO DAS ATIVIDADES DAS OPERAÇÕES</b>	<b>285.688,72</b>	<b>703.939,51</b>

**DEMONSTRAÇÃO DO FLUXO DE CAIXA**

**31905 - FUNDO MUNICIPAL DE DEFESA DOS DIREITOS DIFUSOS**

**EXERCÍCIO: 2018**

**PERÍODO(ATÉ MÊS): DEZEMBRO**

<b>FLUXOS DE CAIXA DAS ATIVIDADES DE INVESTIMENTO</b>	<b>Exercício Atual</b>	<b>Exercício Anterior</b>
<b>INGRESSOS</b>	-	-
Alienações de Bens	-	-
Amortização de Empréstimos e Financiamentos Concedidos	-	-
Outras Receitas de Capital	-	-
Outros Ingressos de Investimentos	-	-
<b>DESEMBOLSOS</b>	<b>14.767,00</b>	-
Aquisição de Ativo não Circulante	14.767,00	-
Concessão de Empréstimos e Financiamentos	-	-
Outros Desembolsos de Investimentos	-	-
<b>FLUXO DE CAIXA LÍQUIDO DAS ATIVIDADES DE INVESTIMENTO</b>	<b>(14.767,00)</b>	-
<b>FLUXOS DE CAIXA DAS ATIVIDADES DE FINANCIAMENTO</b>	<b>Exercício Atual</b>	<b>Exercício Anterior</b>
<b>INGRESSOS</b>	-	-
Operações de Crédito	-	-
Integralização do Capital Social de Empresas Dependentes	-	-
Transferências de Capital	-	-
<b>DESEMBOLSOS</b>	-	-
Amortização/Refinanciamento da Dívida	-	-
Outros desembolsos de financiamento	-	-
<b>FLUXO DE CAIXA LÍQUIDO DAS ATIVIDADES DE FINANCIAMENTO</b>	-	-
<b>GERAÇÃO LÍQUIDA DE CAIXA E EQUIVALENTE DE CAIXA</b>	<b>270.921,72</b>	<b>703.939,51</b>
<b>CAIXA E EQUIVALENTE DE CAIXA INICIAL</b>	<b>1.375.023,06</b>	<b>671.083,55</b>
<b>CAIXA E EQUIVALENTE DE CAIXA FINAL</b>	<b>1.645.944,78</b>	<b>1.375.023,06</b>



Prefeitura de  
**Fortaleza**

**FUNDO MUNICIPAL DE CULTURA**  
**UNIDADE ORÇAMENTÁRIA: 32 901**



DEMONSTRATIVO DA RECEITA E DESPESA SEGUNDO AS CATERGORIAS ECONOMICAS - ANEXO 01 DA LEI 4.320/64

32901 - FUNDO MUNICIPAL DE CULTURA

EXERCÍCIO: 2018 PERÍODO(ATÉ MÊS): DEZEMBRO

RECEITAS		DESPESAS	
<b>RECEITAS CORRENTES</b>	<b>83.409,87</b>	<b>DESPESAS CORRENTES</b>	-
Receita Tributária	-	Pessoal e Encargos Sociais	-
Receita de Contribuições	-	Juros e Encargos da Dívida	-
Receita Patrimonial	83.409,87	Outras Despesas Correntes	-
Receita Agropecuária	-		
Receita Industrial	-		
Receita de Serviços	-		
Transferências Correntes	-		
Outras Receitas Correntes	-		
Dedução para Formação do FUNDEB	-		
<b>SUPERÁVIT CORRENTE</b>	<b>83.409,87</b>	<b>DÉFICIT CORRENTE</b>	-
<b>RECEITAS DE CAPITAL</b>	<b>4.777,87</b>	<b>DESPESAS DE CAPITAL</b>	-
Operações de Crédito	-	Investimento	-
Alienação de Bens	-	Inversões Financeira	-
Amortizações de Empréstimos	4.777,87	Amortização da Dívida	-
Transferências de Capital	-		
Outras Receitas de Capital	-		
<b>REPASSE RECEBIDO</b>	-	<b>REPASSE CONCEDIDO</b>	-
<b>TOTAL DA RECEITA</b>	<b>88.187,74</b>	<b>TOTAL DA DESPESA</b>	-
<b>DÉFICIT</b>	-	<b>SUPERÁVIT</b>	<b>88.187,74</b>
<b>TOTAL</b>	<b>88.187,74</b>	<b>TOTAL</b>	<b>88.187,74</b>

RESUMO

RECEITAS		DESPESAS	
RECEITAS CORRENTES	83.409,87	DESPESAS CORRENTES	-
RECEITAS DE CAPITAL	4.777,87	DESPESAS DE CAPITAL	-
REPASSE RECEBIDO	-	REPASSE CONCEDIDO	-
DÉFICIT	-	SUPERÁVIT	88.187,74
<b>TOTAL</b>	<b>88.187,74</b>	<b>TOTAL</b>	<b>88.187,74</b>

PREFEITURA MUNICIPAL DE FORTALEZA

EXERCÍCIO DE 2018

ANEXO 2

ORÇAMENTO GERAL

32901 - FUNDO MUNICIPAL DE CULTURA

NATUREZA DA DESPESA

CÓDIGO	ESPECIFICAÇÃO	ELEMENTO	MODALIDADE	CATEGORIA / GRUPO
TOTAL				0,00

PREFEITURA MUNICIPAL DE FORTALEZA

EXERCÍCIO DE 2018

ANEXO 6

ORÇAMENTO GERAL

32901 - FUNDO MUNICIPAL DE CULTURA

PROGRAMA DE TRABALHO

CÓDIGO	ESPECIFICAÇÃO	PROJETO	ATIVIDADE	TOTAL
TOTAL				

PREFEITURA MUNICIPAL DE FORTALEZA

EXERCÍCIO DE 2018

ANEXO 7

ORÇAMENTO GERAL

32901 - FUNDO MUNICIPAL DE CULTURA

PROGRAMA DE TRABALHO

CÓDIGO	ESPECIFICAÇÃO	PROJETO	ATIVIDADE	TOTAL
TOTAL				

PREFEITURA MUNICIPAL DE FORTALEZA

EXERCÍCIO DE 2018

ANEXO 8

ORÇAMENTO GERAL

32901 - FUNDO MUNICIPAL DE CULTURA

PROGRAMA DE TRABALHO

CÓDIGO	ESPECIFICAÇÃO	ORDINÁRIO	VINCULADO	TOTAL
TOTAL				

PREFEITURA MUNICIPAL DE FORTALEZA

EXERCÍCIO DE 2018

ANEXO 9

32901 - FUNDO MUNICIPAL DE CULTURA

ORÇAMENTO GERAL

DEMONSTRATIVO DAS DESPESAS POR ÓRGÃO E FUNÇÃO

TOTAL				-
-------	--	--	--	---

**PREFEITURA MUNICIPAL DE FORTALEZA**  
**DEMONSTRATIVO DA RECEITA ORÇADA COM A ARRECADADA - ANEXO 10 DA LEI 4.320/64**  
**32901 - FUNDO MUNICIPAL DE CULTURA**

**Exercício 2018**

Código da Receita	Descrição da Receita	Previsão	Arrecadado	Diferença	
				Para Mais	Para Menos
1.0.0.0.0.0.00.00	RECEITAS CORRENTES	556.540,00	83.409,87		473.130,13
1.3.0.0.0.0.00.00	RECEITA PATRIMONIAL	-	83.409,87	83.409,87	
1.3.1.0.0.0.00.00	EXPLORACAO DO PATRIMONIO IMOBILIARIO DO ESTADO	-	76.397,55	76.397,55	
1.3.1.0.0.2.00.00	CONCESSAO, PERMISSAO, AUTORIZACAO OU CESSAO DO DIREITO DE USO DE BENS IMOVEIS	-	76.397,55	76.397,55	
1.3.1.0.0.2.10.00	CONCESSAO, PERMISSAO, AUTORIZACAO OU CESSAO DO DIREITO DE USO DE BENS	-	76.397,55	76.397,55	
1.3.1.0.0.2.11.00	CONCESSAO, PERMISSAO, AUTORIZACAO OU CESSAO DO DIREITO DE USO DE BENS	-	76.397,55	76.397,55	
1.3.2.0.0.0.00.00	VALORES MOBILIARIOS	-	7.012,32	7.012,32	
1.3.2.1.0.0.00.00	JUROS E CORRECOES MONETARIAS	-	7.012,32	7.012,32	
1.3.2.1.0.0.10.00	REMUNERACAO DE DEPOSITOS BANCARIOS	-	7.012,32	7.012,32	
1.3.2.1.0.0.11.00	REMUNERACAO DE DEPOSITOS BANCARIOS - PRINCIPAL	-	7.012,32	7.012,32	
1.3.2.1.0.0.11.11	REMUNERACAO DE DEPOSITOS BANCARIOS - PRINCIPAL - NAO VINCULADOS - DEPOSITOS DE	-	56,60	56,60	
1.3.2.1.0.0.11.13	REMUNERACAO DE DEPOSITOS BANCARIOS - PRINCIPAL - NAO VINCULADOS - OUTROS	-	6.955,72	6.955,72	
1.7.0.0.0.0.00.00	TRANSFERENCIAS CORRENTES	546.183,00	-		546.183,00
1.7.4.0.0.0.00.00	TRANSFERENCIAS DE INSTITUICOES PRIVADAS	546.183,00	-		546.183,00
1.7.4.0.0.0.10.00	TRANSFERENCIAS DE INSTITUICOES PRIVADAS	546.183,00	-		546.183,00
1.7.4.0.0.0.11.00	TRANSFERENCIAS DE INSTITUICOES PRIVADAS - PRINCIPAL	546.183,00	-		546.183,00
1.9.0.0.0.0.00.00	OUTRAS RECEITAS CORRENTES	10.357,00	-		10.357,00
1.9.9.0.0.0.00.00	DEMAIS RECEITAS CORRENTES	10.357,00	-		10.357,00
1.9.9.0.9.9.00.00	OUTRAS RECEITAS	10.357,00	-		10.357,00
1.9.9.0.9.9.10.00	OUTRAS RECEITAS - PRIMARIAS	10.357,00	-		10.357,00
1.9.9.0.9.9.12.00	OUTRAS RECEITAS - PRIMARIAS - MULTAS E JUROS	10.357,00	-		10.357,00
2.0.0.0.0.0.00.00	RECEITAS DE CAPITAL	-	4.777,87	4.777,87	
2.3.0.0.0.0.00.00	AMORTIZACAO DE EMPRESTIMOS	-	4.777,87	4.777,87	
2.3.0.0.0.6.00.00	AMORTIZACAO DE EMPRESTIMOS CONTRATUAIS	-	4.777,87	4.777,87	
2.3.0.0.0.6.10.00	AMORTIZACAO DE EMPRESTIMOS CONTRATUAIS	-	4.777,87	4.777,87	
2.3.0.0.0.6.11.00	AMORTIZACAO DE EMPRESTIMOS CONTRATUAIS - PRINCIPAL	-	4.777,87	4.777,87	
<b>Total:</b>		<b>556.540,00</b>	<b>88.187,74</b>	<b>4.777,87</b>	<b>473.130,13</b>

**ORÇAMENTO GERAL**
**32901 - FUNDO MUNICIPAL DE CULTURA**

CÓDIGO	ESPECIFICAÇÃO	NATUREZA DA DESPESA			REALIZADA EMPENHADA NO ANO	DIFERENÇA SALDO A EMPENHAR
		CRÉDITOS ORÇAMENTÁRIOS E SUPLEMENTARES	CRÉDITOS ESPECIAIS E EXTRAORDINÁRIOS	TOTAL		
3.0.0.0.00	DESPESAS CORRENTES	3.047.000,00		3.047.000,00		3.047.000,00
3.3.0.0.00	OUTRAS DESPESAS CORRENTES	3.047.000,00		3.047.000,00		3.047.000,00
4.0.0.0.00	DESPESAS DE CAPITAL	55.000,00		55.000,00		55.000,00
4.4.0.0.00	INVESTIMENTOS	55.000,00		55.000,00		55.000,00
	<b>TOTAL</b>	<b>3.102.000,00</b>		<b>3.102.000,00</b>		<b>3.102.000,00</b>

**BALANÇO ORÇAMENTÁRIO**

**32901 - FUNDO MUNICIPAL DE CULTURA**

**EXERCÍCIO: 2018 PERÍODO (ATÉ MÊS): DEZEMBRO**

<b>RECEITAS ORÇAMENTÁRIAS</b>	<b>PREVISÃO INICIAL (a)</b>	<b>PREVISÃO ATUALIZADA (b)</b>	<b>RECEITAS REALIZADAS (c)</b>	<b>SALDO (d) = (c-b)</b>
<b>RECEITAS CORRENTES (I)</b>	<b>556.540,00</b>	<b>556.540,00</b>	<b>83.409,87</b>	<b>(473.130,13)</b>
Receita Tributária	-	-	-	-
Receita de Contribuições	-	-	-	-
Receita Patrimonial	-	-	83.409,87	83.409,87
Receita Agropecuária	-	-	-	-
Receita Industrial	-	-	-	-
Receita de Serviços	-	-	-	-
Transferências Correntes	546.183,00	546.183,00	-	(546.183,00)
Outras Receitas Correntes	10.357,00	10.357,00	-	(10.357,00)
<b>RECEITAS DE CAPITAL (II)</b>	<b>-</b>	<b>-</b>	<b>4.777,87</b>	<b>4.777,87</b>
Operações de Crédito	-	-	-	-
Alienação de Bens	-	-	-	-
Amortização de Empréstimos	-	-	4.777,87	4.777,87
Transferências de Capital	-	-	-	-
Outras Receitas de Capital	-	-	-	-
<b>RECURSOS ARRECADADOS EM EXERCÍCIOS ANTERIORES (III)</b>	<b>-</b>	<b>-</b>	<b>-</b>	<b>-</b>
<b>SUBTOTAL DAS RECEITAS (IV) = (I + II + III)</b>	<b>556.540,00</b>	<b>556.540,00</b>	<b>88.187,74</b>	<b>(468.352,26)</b>
<b>OPERAÇÕES DE CRÉDITO / REFINANCIAMENTO (V)</b>	<b>-</b>	<b>-</b>	<b>-</b>	<b>-</b>
Operações de Crédito Internas	-	-	-	-
Mobiliária	-	-	-	-
Contratual	-	-	-	-
Operações de Crédito Externas	-	-	-	-
Mobiliária	-	-	-	-
Contratual	-	-	-	-
<b>SUBTOTAL COM REFINANCIAMENTO (VI) = (IV + V)</b>	<b>556.540,00</b>	<b>556.540,00</b>	<b>88.187,74</b>	<b>(468.352,26)</b>
<b>REPASSES RECEBIDOS (VII)</b>	<b>3.873.460,00</b>	<b>2.545.460,00</b>	<b>-</b>	<b>(2.545.460,00)</b>
<b>DÉFICIT (VIII)</b>	<b>-</b>	<b>-</b>	<b>-</b>	<b>-</b>
<b>TOTAL (IX) = (VI + VII + VIII)</b>	<b>4.430.000,00</b>	<b>3.102.000,00</b>	<b>88.187,74</b>	<b>(3.013.812,26)</b>
<b>SALDOS DE EXERCÍCIOS ANTERIORES</b>	<b>-</b>	<b>-</b>	<b>-</b>	<b>-</b>
Superávit Financeiro	-	-	-	-
Reabertura de Créditos Adicionais	-	-	-	-

**BALANÇO ORÇAMENTÁRIO**

**32901 - FUNDO MUNICIPAL DE CULTURA**

**EXERCÍCIO: 2018 PERÍODO (ATÉ MÊS): DEZEMBRO**

<b>DESPESAS ORÇAMENTÁRIAS</b>	<b>DOTAÇÃO INICIAL (e)</b>	<b>DOTAÇÃO ATUALIZADA (f)</b>	<b>DESPESAS EMPENHADAS (g)</b>	<b>DESPESAS LIQUIDADAS (h)</b>	<b>DESPESAS PAGAS (i)</b>	<b>SALDO DA DOTAÇÃO (j) = (f-g)</b>
<b>DESPESAS CORRENTES (X)</b>	<b>4.370.000,00</b>	<b>3.047.000,00</b>	-	-	-	<b>3.047.000,00</b>
Pessoal e Encargos Sociais	-	-	-	-	-	-
Juros e Encargos da Dívida	-	-	-	-	-	-
Outras Despesas Correntes	4.370.000,00	3.047.000,00	-	-	-	<b>3.047.000,00</b>
<b>DESPESAS DE CAPITAL (XI)</b>	<b>60.000,00</b>	<b>55.000,00</b>	-	-	-	<b>55.000,00</b>
Investimentos	60.000,00	55.000,00	-	-	-	<b>55.000,00</b>
Inversões Financeiras	-	-	-	-	-	-
Amortização da Dívida	-	-	-	-	-	-
<b>RESERVA DE CONTINGÊNCIA (XII)</b>	-	-	-	-	-	-
<b>RESERVA DO RPPS (XIII)</b>	-	-	-	-	-	-
<b>SUBTOTAL DAS DESPESAS (XIV) = (X+XI+XII+XIII)</b>	<b>4.430.000,00</b>	<b>3.102.000,00</b>	-	-	-	<b>3.102.000,00</b>
<b>AMORTIZAÇÃO DA DÍV. / REFINANCIAMENTO (XV)</b>	-	-	-	-	-	-
Amortização da Dívida Interna	-	-	-	-	-	-
Dívida Mobiliária	-	-	-	-	-	-
Outras Dívidas	-	-	-	-	-	-
Amortização da Dívida Externa	-	-	-	-	-	-
Dívida Mobiliária	-	-	-	-	-	-
Outras Dívidas	-	-	-	-	-	-
<b>SUBTOTAL C/ REFINANCIAMENTO (XVI) = (XIV+XV)</b>	<b>4.430.000,00</b>	<b>3.102.000,00</b>	-	-	-	<b>3.102.000,00</b>
<b>REPASSES CONCEDIDOS (XVII)</b>	-	-	-	-	-	-
<b>SUPERÁVIT (XVIII)</b>	-	-	<b>88.187,74</b>	-	-	<b>(88.187,74)</b>
<b>TOTAL (XIX) = (XVI + XVII + XVIII)</b>	<b>4.430.000,00</b>	<b>3.102.000,00</b>	<b>88.187,74</b>	-	-	<b>3.013.812,26</b>

32901 - FUNDO MUNICIPAL DE CULTURA

EXERCÍCIO: 2018 PERÍODO (ATÉ MÊS): DEZEMBRO

RESTOS A PAGAR PROCESSADOS E NÃO PROCESSADOS LIQUIDADOS					
RESTOS A PAGAR PROCESSADOS	INSCRITOS		PAGOS (c)	CANCELADOS (d)	SALDO (e) = (a + b - c - d)
	EM EXERCÍCIOS ANTERIORES (a)	EM 31 DEZ. EXER. ANTERIOR (b)			
<b>DESPESAS CORRENTES</b>	-	-	-	-	-
Pessoal e Encargos Sociais	-	-	-	-	-
Juros e Encargos da Dívida	-	-	-	-	-
Outras Despesas Correntes	-	-	-	-	-
<b>DESPESAS DE CAPITAL</b>	-	-	-	-	-
Investimentos	-	-	-	-	-
Inversões Financeiras	-	-	-	-	-
Amortização da Dívida	-	-	-	-	-
<b>TOTAL</b>	-	-	-	-	-

RESTOS A PAGAR NÃO PROCESSADOS						
RESTOS A PAGAR NÃO PROCESSADOS	INSCRITOS		LIQUIDADOS (c)	PAGOS (d)	CANCELADOS (e)	SALDO (f) = (a + b - d - e)
	EM EXERCÍCIOS ANTERIORES (a)	EM 31 DEZ. EXER. ANTERIOR (b)				
<b>DESPESAS CORRENTES</b>	-	-	-	-	-	-
Pessoal e Encargos Sociais	-	-	-	-	-	-
Juros e Encargos da Dívida	-	-	-	-	-	-
Outras Despesas Correntes	-	-	-	-	-	-
<b>DESPESAS DE CAPITAL</b>	-	-	-	-	-	-
Investimentos	-	-	-	-	-	-
Inversões Financeiras	-	-	-	-	-	-
Amortização da Dívida	-	-	-	-	-	-
<b>TOTAL</b>	-	-	-	-	-	-

**BALANÇO FINANCEIRO**

**32901 - FUNDO MUNICIPAL DE CULTURA**

**EXERCÍCIO: 2018 SITUAÇÃO: EMPENHADO PERÍODO (ATÉ MÊS): DEZEMBRO**

INGRESSOS	Exercício Atual	Exercício Anterior
<b>Receita Orçamentária (I)</b>	<b>88.187,74</b>	<b>113.766,62</b>
Ordinária	88.187,74	113.766,62
Vinculada	-	-
Recursos Vinculados à Educação	-	-
Recursos Vinculados à Saúde	-	-
Recursos Vinculados à Previdência Social - RPPS	-	-
Recursos Vinculados à Previdência Social - RGPS	-	-
Recursos Vinculados à Seguridade Social	-	-
Outras Destinações de Recursos	-	-
(-) Deduções da Receita Orçamentária	-	-
<b>Transferências Financ. Recebidas (II)</b>	-	-
Transferências Recebidas para a Execução Orçamentária	-	-
Transferências Recebidas Independentes de Execução Orçamentária	-	-
Transferências Recebidas para Aportes de recursos para o RPPS	-	-
Transferências Recebidas para Aportes de recursos para o RGPS	-	-
<b>Recebimentos Extraorçamentários (III)</b>	-	-
Inscrição de Restos a Pagar Não Processados	-	-
Inscrição de Restos a Pagar Processados	-	-
Depósitos Restituíveis e Valores Vinculados	-	-
Outros Recebimentos Extra Orçamentários	-	-
<b>Saldo do Ex. Anterior (IV)</b>	<b>266.668,49</b>	<b>152.901,87</b>
Caixa e Equivalentes de Caixa	266.668,49	152.901,87
Depósitos Restituíveis e Valores Vinculados	-	-
<b>TOTAL (V) = (I+II+III+IV)</b>	<b>354.856,23</b>	<b>266.668,49</b>



**BALANÇO FINANCEIRO**

**32901 - FUNDO MUNICIPAL DE CULTURA**

**EXERCÍCIO: 2018 SITUAÇÃO: EMPENHADO PERÍODO (ATÉ MÊS): DEZEMBRO**

<b>DISPÊNDIOS</b>	<b>Exercício Atual</b>	<b>Exercício Anterior</b>
<b>Despesa Orçamentária (VI)</b>	-	-
Ordinária	-	-
Vinculada	-	-
Recursos Destinados à Educação	-	-
Recursos Destinados à Saúde	-	-
Recursos Destinados à Previdência Social – RPPS	-	-
Recursos Destinados à Previdência Social – RGPS	-	-
Recursos Destinados à Seguridade Social	-	-
Outras Destinações de Recursos	-	-
<b>Transferências Financ. Concedidas (VII)</b>	-	-
Transferências Concedidas para a Execução Orçamentária	-	-
Transferências Concedidas Independentes de Execução Orçamentária	-	-
Transferências Concedidas para Aportes de recursos para o RPPS	-	-
Transferências Concedidas para Aportes de recursos para o RGPS	-	-
<b>Pagamentos Extra Orçamentários (VIII)</b>	-	-
Pagamentos de Restos a Pagar Não Processados	-	-
Pagamentos de Restos a Pagar Processados	-	-
Depósitos Restituíveis e Valores Vinculados	-	-
Outros Pagamentos Extra Orçamentários	-	-
<b>Saldo para o Ex. Seguinte (IX)</b>	<b>354.856,23</b>	<b>266.668,49</b>
Caixa e Equivalentes de Caixa	354.856,23	266.668,49
Depósitos Restituíveis e Valores Vinculados	-	-
<b>TOTAL (X) = (VI+VII+VIII+IX)</b>	<b>354.856,23</b>	<b>266.668,49</b>

**BALANÇO PATRIMONIAL**
**32901 - FUNDO MUNICIPAL DE CULTURA**
**EXERCÍCIO: 2018**
**PERÍODO(MÊS): DEZEMBRO**

<b>ATIVO</b>	<b>Exercício Atual</b>	<b>Exercício Anterior</b>
<b>ATIVO CIRCULANTE</b>	<b>374.669,63</b>	<b>291.259,76</b>
Caixa e Equivalentes de Caixa	354.856,23	266.668,49
Créditos a Curto Prazo	19.813,40	24.591,27
<b>ATIVO NÃO-CIRCULANTE</b>	-	-
<b>TOTAL DO ATIVO</b>	<b>374.669,63</b>	<b>291.259,76</b>

<b>PASSIVO E PATRIMÔNIO LÍQUIDO</b>	<b>Exercício Atual</b>	<b>Exercício Anterior</b>
<b>PASSIVO CIRCULANTE</b>	-	-
<b>PASSIVO NÃO-CIRCULANTE</b>	-	-
<b>TOTAL DO PASSIVO</b>	-	-
<b>PATRIMÔNIO LÍQUIDO</b>	<b>Exercício Atual</b>	<b>Exercício Anterior</b>
Resultados Acumulados	374.669,63	291.259,76
Resultado do Exercício	83.409,87	100.979,88
Resultado de Exercícios Anteriores	291.259,76	190.279,88
Ajustes de Exercícios Anteriores	-	-
Outros Resultados	-	-
Ações/Cotas em Tesouraria	-	-
<b>TOTAL DO PATRIMÔNIO LÍQUIDO</b>	<b>374.669,63</b>	<b>291.259,76</b>
<b>TOTAL DO PASSIVO E PATRIMÔNIO LÍQUIDO</b>	<b>374.669,63</b>	<b>291.259,76</b>

**QUADRO DOS ATIVOS E PASSIVOS FINANCEIROS E PERMANENTES (LEI 4.320/64)**

EXERCÍCIO: 2018	PERÍODO(MÊS): DEZEMBRO	
<b>ATIVO (I)</b>	Exercício Atual	Exercício Anterior
ATIVO FINANCEIRO	354.856,23	266.668,49
ATIVO PERMANENTE	19.813,40	24.591,27
<b>TOTAL DO ATIVO</b>	<b>374.669,63</b>	<b>291.259,76</b>
<b>PASSIVO (II)</b>	Exercício Atual	Exercício Anterior
PASSIVO FINANCEIRO	-	-
PASSIVO PERMANENTE	-	-
<b>TOTAL DO PASSIVO</b>	<b>-</b>	<b>-</b>
<b>SALDO PATRIMONIAL</b>	<b>374.669,63</b>	<b>291.259,76</b>

**QUADRO DAS CONTAS DE COMPENSAÇÃO (LEI 4.320/64)**

EXERCÍCIO: 2018	PERÍODO(MÊS): DEZEMBRO	
<b>ATOS POTENCIAIS ATIVOS</b>	Exercício Atual	Exercício Anterior
Garantias e Contragarantias Recebidas a Executar	-	-
Direitos Conveniados e Outros Instrumentos Congêneres	-	-
Direitos Contratuais	-	-
Outros Atos Potenciais Ativos	-	-
<b>TOTAL DOS ATOS POTENCIAIS ATIVOS</b>	<b>-</b>	<b>-</b>
<b>ATOS POTENCIAIS PASSIVOS</b>	Exercício Atual	Exercício Anterior
Garantias e Contragarantias Concedidas	-	-
Obrigações Conveniadas e Outros Instrumentos Congêneres	-	-
Obrigações Contratuais	-	-
Outros Atos Potenciais Passivos	-	-
<b>TOTAL DOS ATOS POTENCIAIS PASSIVOS</b>	<b>-</b>	<b>-</b>

**QUADRO DO SUPERÁVIT / DÉFICIT FINANCEIRO (LEI 4.320/64)**

EXERCÍCIO: 2018	PERÍODO(MÊS): DEZEMBRO	
<b>DESTINAÇÃO DE RECURSOS</b>	Exercício Atual	Exercício Anterior
0 Recursos Ordinários	354.856,23	266.668,49
<b>Total</b>	<b>354.856,23</b>	<b>266.668,49</b>

**DEMONSTRAÇÃO DAS VARIAÇÕES PATRIMONIAIS**

**32901 - FUNDO MUNICIPAL DE CULTURA**

**EXERCÍCIO: 2018**

**PERÍODO(ATÉ MÊS): DEZEMBRO**

<b>VARIAÇÕES PATRIMONIAIS QUANTITATIVAS</b>	<b>Exercício Atual</b>	<b>Exercício Anterior</b>
<b>VARIAÇÕES PATRIMONIAIS AUMENTATIVAS</b>	<b>83.409,87</b>	<b>100.979,88</b>
IMPOSTOS, TAXAS E CONTRIBUIÇÕES DE MELHORIA	-	-
CONTRIBUIÇÕES	-	-
<b>EXPLORAÇÃO E VENDA DE BENS, SERVIÇOS E DIREITOS</b>	<b>51.943,98</b>	<b>90.064,29</b>
EXPLORAÇÃO DE BENS E DIREITOS E PRESTAÇÃO DE SERVIÇOS	51.943,98	90.064,29
<b>VARIAÇÕES PATRIMONIAIS AUMENTATIVAS FINANCEIRAS</b>	<b>7.012,32</b>	<b>10.596,67</b>
REMUNERAÇÃO DE DEPÓSITOS BANCÁRIOS E APLICAÇÕES FINANCEIRAS	7.012,32	10.596,67
<b>TRANSFERÊNCIAS E DELEGAÇÕES RECEBIDAS</b>	-	-
<b>VALORIZAÇÃO E GANHOS COM ATIVOS E DESINCORPORAÇÃO DE PASSIVOS</b>	-	-
<b>OUTRAS VARIAÇÕES PATRIMONIAIS AUMENTATIVAS</b>	<b>24.453,57</b>	<b>318,92</b>
DIVERSAS VARIAÇÕES PATRIMONIAIS AUMENTATIVAS	24.453,57	318,92
<b>VARIAÇÃO PATRIMONIAL DIMINUTIVA</b>	-	-
<b>PESSOAL E ENCARGOS</b>	-	-
<b>BENEFÍCIOS PREVIDENCIÁRIOS E ASSISTENCIAIS</b>	-	-
<b>USO DE BENS, SERVIÇOS E CONSUMO DE CAPITAL FIXO</b>	-	-
<b>VPD - VARIAÇÕES PATRIMONIAIS DIMINUTIVAS FINANCEIRAS</b>	-	-
<b>TRANSFERÊNCIAS E DELEGAÇÕES CONCEDIDAS</b>	-	-
<b>DESVALORIZAÇÃO E PERDA DE ATIVOS</b>	-	-
<b>TRIBUTÁRIAS</b>	-	-
<b>CUSTO DAS MERCADORIAS E DOS PRODUTOS VENDIDOS, E DOS SERVIÇOS</b>	-	-
<b>OUTRAS VARIAÇÕES PATRIMONIAIS DIMINUTIVAS</b>	-	-
<b>Resultado Patrimonial do Período</b>	<b>83.409,87</b>	<b>100.979,88</b>

<b>VARIAÇÕES PATRIMONIAIS QUALITATIVAS</b>	<b>Exercício Atual</b>	<b>Exercício Anterior</b>
INCORPORAÇÃO DE ATIVOS	-	-
DESINCORPORAÇÃO DE PASSIVOS	-	-
INCORPORAÇÃO DE PASSIVOS	-	-
DESINCORPORAÇÃO DE ATIVOS	4.777,87	12.786,74

DEMONSTRATIVO DA DÍVIDA FLUTUANTE - ANEXO 17 da Lei 4.320/64

DESCRIÇÃO	SALDO ANTERIOR	MOVIMENTAÇÃO NO EXERCÍCIO			SALDO PARA O EXERCÍCIO SEGUINTE
		INSCRIÇÃO / REC. EXTRA-ORÇ.	BAIXA / DESP. EXTRA-ORÇ.	PRESCRIÇÃO / CANCELAMENTO	
RESTOS A PAGAR	-	-	-	-	-
DEPÓSITOS E VALORES RESTITUÍVEIS	-	-	-	-	-
CONSIGNAÇÕES	-	-	-	-	-
INSS	-	-	-	-	-
ISS	-	-	-	-	-
IRRF	-	-	-	-	-
IPM	-	-	-	-	-
OUTRAS CONSIGNAÇÕES	-	-	-	-	-
<b>TOTAL</b>	-	-	-	-	-

**DEMONSTRAÇÃO DO FLUXO DE CAIXA**

**32901 - FUNDO MUNICIPAL DE CULTURA**

**EXERCÍCIO: 2018**

**PERÍODO(ATÉ MÊS): DEZEMBRO**

<b>FLUXOS DE CAIXA DAS ATIVIDADES DAS OPERAÇÕES</b>	<b>Exercício Atual</b>	<b>Exercício Anterior</b>
<b>INGRESSOS</b>	<b>83.409,87</b>	<b>100.979,88</b>
<b>RECEITAS DERIVADAS E ORIGINÁRIAS</b>	<b>83.409,87</b>	<b>100.979,88</b>
Receita Tributária	-	-
Receita de Contribuições	-	-
Receita Patrimonial	76.397,55	90.064,29
Receita Agropecuária	-	-
Receita Industrial	-	-
Receita de Serviços	-	-
Remuneração das Disponibilidades	7.012,32	10.596,67
Outras Receitas Derivadas e Originárias	-	318,92
<b>TRANSFERÊNCIAS CORRENTES RECEBIDAS</b>	-	-
Intergovernamentais	-	-
Intragovernamentais	-	-
Outras Transferências Correntes	-	-
<b>RECEBIMENTOS EXTRA ORÇAMENTÁRIOS</b>	-	-
Depósitos Terceiros Passivos - Recebidos	-	-
Recebimentos de Consignações	-	-
Transferências Financeiras Recebidas	-	-
Outros recebimentos Extra orçamentários	-	-
<b>DESEMBOLSOS</b>	-	-
<b>PESSOAL E OUTRAS DESP. CORRENTES</b>	-	-
<b>JUROS E ENCARGOS DA DÍVIDA</b>	-	-
Juros e Correção Monetária da Dívida Interna	-	-
Juros e Correção Monetária da Dívida Externa	-	-
Outros Encargos da Dívida	-	-
<b>TRANSFERÊNCIAS CONCEDIDAS</b>	-	-
Intergovernamentais	-	-
Intragovernamentais	-	-
Outras Transferências Concedidas	-	-
<b>PAGAMENTOS EXTRA ORÇAMENTÁRIOS</b>	-	-
Depósitos Terceiros Passivos - Devolução	-	-
Pagamentos de Consignações	-	-
Pagamentos de Restos a Pagar	-	-
Transferências Financeiras Concedidas	-	-
Outros Pagamentos Extra Orçamentários	-	-
<b>FLUXO DE CAIXA LÍQUIDO DAS ATIVIDADES DAS OPERAÇÕES</b>	<b>83.409,87</b>	<b>100.979,88</b>

**DEMONSTRAÇÃO DO FLUXO DE CAIXA**

**32901 - FUNDO MUNICIPAL DE CULTURA**

**EXERCÍCIO: 2018**

**PERÍODO(ATÉ MÊS): DEZEMBRO**

<b>FLUXOS DE CAIXA DAS ATIVIDADES DE INVESTIMENTO</b>	<b>Exercício Atual</b>	<b>Exercício Anterior</b>
<b>INGRESSOS</b>	<b>4.777,87</b>	<b>12.786,74</b>
Alienações de Bens	-	-
Amortização de Empréstimos e Financiamentos Concedidos	4.777,87	12.786,74
Outras Receitas de Capital	-	-
Outros Ingressos de Investimentos	-	-
<b>DESEMBOLSOS</b>	-	-
Aquisição de Ativo não Circulante	-	-
Concessão de Empréstimos e Financiamentos	-	-
Outros Desembolsos de Investimentos	-	-
<b>FLUXO DE CAIXA LÍQUIDO DAS ATIVIDADES DE INVESTIMENTO</b>	<b>4.777,87</b>	<b>12.786,74</b>
<b>FLUXOS DE CAIXA DAS ATIVIDADES DE FINANCIAMENTO</b>	<b>Exercício Atual</b>	<b>Exercício Anterior</b>
<b>INGRESSOS</b>	-	-
Operações de Crédito	-	-
Integralização do Capital Social de Empresas Dependentes	-	-
Transferências de Capital	-	-
<b>DESEMBOLSOS</b>	-	-
Amortização/Refinanciamento da Dívida	-	-
Outros desembolsos de financiamento	-	-
<b>FLUXO DE CAIXA LÍQUIDO DAS ATIVIDADES DE FINANCIAMENTO</b>	-	-
<b>GERAÇÃO LÍQUIDA DE CAIXA E EQUIVALENTE DE CAIXA</b>	<b>88.187,74</b>	<b>113.766,62</b>
<b>CAIXA E EQUIVALENTE DE CAIXA INICIAL</b>	<b>266.668,49</b>	<b>152.901,87</b>
<b>CAIXA E EQUIVALENTE DE CAIXA FINAL</b>	<b>354.856,23</b>	<b>266.668,49</b>



Prefeitura de  
**Fortaleza**

**FUNDO MUNICIPAL DE HABITACAO DE INTERESSE  
SOCIAL**

**UNIDADE ORÇAMENTÁRIA: 34 901**



DEMONSTRATIVO DA RECEITA E DESPESA SEGUNDO AS CATERGORIAS ECONOMICAS - ANEXO 01 DA LEI 4.320/64

34901 - FUNDO MUNICIPAL DE HABITACAO DE INTERESSE SOCIAL

EXERCÍCIO: 2018 PERÍODO(ATÉ MÊS): DEZEMBRO

RECEITAS		DESPESAS	
<b>RECEITAS CORRENTES</b>	<b>7.796.867,40</b>	<b>DESPESAS CORRENTES</b>	<b>7.099.639,29</b>
Receita Tributária	-	Pessoal e Encargos Sociais	-
Receita de Contribuições	-	Juros e Encargos da Dívida	-
Receita Patrimonial	2.091.364,19	Outras Despesas Correntes	7.099.639,29
Receita Agropecuária	-		
Receita Industrial	-		
Receita de Serviços	-		
Transferências Correntes	5.705.503,21		
Outras Receitas Correntes	-		
Dedução para Formação do FUNDEB	-		
<b>SUPERÁVIT CORRENTE</b>	<b>697.228,11</b>	<b>DÉFICIT CORRENTE</b>	<b>-</b>
<b>RECEITAS DE CAPITAL</b>	<b>-</b>	<b>DESPESAS DE CAPITAL</b>	<b>22.598.276,20</b>
Operações de Crédito	-	Investimento	22.598.276,20
Alienação de Bens	-	Inversões Financeira	-
Amortizações de Empréstimos	-	Amortização da Dívida	-
Transferências de Capital	-		
Outras Receitas de Capital	-		
<b>REPASSE RECEBIDO</b>	<b>15.477.120,80</b>	<b>REPASSE CONCEDIDO</b>	<b>-</b>
<b>TOTAL DA RECEITA</b>	<b>23.273.988,20</b>	<b>TOTAL DA DESPESA</b>	<b>29.697.915,49</b>
<b>DÉFICIT</b>	<b>6.423.927,29</b>	<b>SUPERÁVIT</b>	<b>-</b>
<b>TOTAL</b>	<b>29.697.915,49</b>	<b>TOTAL</b>	<b>29.697.915,49</b>

RESUMO

RECEITAS		DESPESAS	
RECEITAS CORRENTES	7.796.867,40	DESPESAS CORRENTES	7.099.639,29
RECEITAS DE CAPITAL	-	DESPESAS DE CAPITAL	22.598.276,20
REPASSE RECEBIDO	15.477.120,80	REPASSE CONCEDIDO	-
DÉFICIT	6.423.927,29	SUPERÁVIT	-
<b>TOTAL</b>	<b>29.697.915,49</b>	<b>TOTAL</b>	<b>29.697.915,49</b>

ORÇAMENTO GERAL

34901 - FUNDO MUNICIPAL DE HABITACAO DE INTERESSE SOCIAL

CÓDIGO	ESPECIFICAÇÃO	NATUREZA DA DESPESA		CATEGORIA / GRUPO
		ELEMENTO	MODALIDADE	
3.0.0.0.00	DESPESAS CORRENTES			7.099.639,29
3.3.0.0.00	OUTRAS DESPESAS CORRENTES			7.099.639,29
3.3.9.0.00	APLICACOES DIRETAS		7.099.639,29	
3.3.9.0.39	OUTROS SERVICOS DE TERCEIROS - PESSOA JURIDICA	2.587.560,15		
3.3.9.0.48	OUTROS AUXILIOS FINANCEIROS A PESSOAS FISICAS	3.940.020,00		
3.3.9.0.92	DESPESAS DE EXERCICIOS ANTERIORES	405.491,13		
3.3.9.0.93	INDENIZACOES E RESTITUICOES	166.568,01		
4.0.0.0.00	DESPESAS DE CAPITAL			22.598.276,20
4.4.0.0.00	INVESTIMENTOS			22.598.276,20
4.4.9.0.00	APLICACOES DIRETAS		22.598.276,20	
4.4.9.0.51	OBRAS E INSTALACOES	16.669.522,77		
4.4.9.0.92	DESPESAS DE EXERCICIOS ANTERIORES	3.425.582,97		
4.4.9.0.93	INDENIZACOES E RESTITUICOES	2.503.170,46		
<b>TOTAL</b>				<b>29.697.915,49</b>

ORÇAMENTO GERAL

34901 - FUNDO MUNICIPAL DE HABITACAO DE INTERESSE SOCIAL

PROGRAMA DE TRABALHO

CÓDIGO	ESPECIFICAÇÃO	PROJETO	ATIVIDADE	TOTAL
16.000.0000.0000.0000	HABITACAO	25.718.293,49	3.979.622,00	29.697.915,49
16.482.0000.0000.0000	HABITACAO URBANA	25.718.293,49	3.979.622,00	29.697.915,49
16.482.0018.0000.0000	HABITAR BEM	24.459.376,23	3.979.622,00	28.438.998,23
16.482.0018.1015.0000	REALIZACAO DE ESTUDOS E PROJETOS PARA FINS HABITACIONAIS	166.833,95		166.833,95
16.482.0018.1015.0001	REALIZACAO DE ESTUDOS E PROJETOS PARA FINS HABITACIONAIS	166.833,95		166.833,95
16.482.0018.1016.0000	IMPLANTACAO DE INFRAESTRUTURA URBANA	8.743.789,24		8.743.789,24
16.482.0018.1016.0001	IMPLANTACAO DE INFRAESTRUTURA URBANA	8.743.789,24		8.743.789,24
16.482.0018.1017.0000	REALIZACAO DE TRABALHO TECNICO SOCIAL JUNTO AS FAMILIAS DE BAIXA RENDA	1.694.266,08		1.694.266,08
16.482.0018.1017.0001	REALIZACAO DE TRABALHO TECNICO SOCIAL JUNTO AS FAMILIAS DE BAIXA RENDA	1.694.266,08		1.694.266,08
16.482.0018.1018.0000	MELHORIA DA HABITACAO DE INTERESSE SOCIAL	2.360.499,35		2.360.499,35
16.482.0018.1018.0001	MELHORIA DA HABITACAO DE INTERESSE SOCIAL	2.360.499,35		2.360.499,35
16.482.0018.1019.0000	PRODUCAO E MELHORIAS HABITACIONAIS E INFRAESTRUTURA - VILA DO MAR	6.229.901,22		6.229.901,22
16.482.0018.1019.0001	PRODUCAO E MELHORIAS HABITACIONAIS E INFRAESTRUTURA - VILA DO MAR	6.229.901,22		6.229.901,22
16.482.0018.1020.0000	PRODUCAO DE UNIDADE HABITACIONAL DE INTERESSE SOCIAL	5.264.086,39		5.264.086,39
16.482.0018.1020.0001	PRODUCAO DE UNIDADE HABITACIONAL DE INTERESSE SOCIAL	5.264.086,39		5.264.086,39
16.482.0018.2964.0000	PROMOCAO DE LOCACAO SOCIAL PARA FAMILIAS DE BAIXA RENDA EM CASOS EMERGENCIAIS		3.979.622,00	3.979.622,00
16.482.0018.2964.0001	PROMOCAO DE LOCACAO SOCIAL PARA FAMILIAS DE BAIXA RENDA EM CASOS EMERGENCIAIS		3.979.622,00	3.979.622,00
16.482.0022.0000.0000	REGULARIZACAO FUNDIARIA DE ASSENTAMENTOS PRECARIOS	1.258.917,26		1.258.917,26
16.482.0022.1050.0000	REGULARIZACAO FUNDIARIA DE MELHORIAS HABITACIONAIS E URBANIZACAO	391.091,43		391.091,43
16.482.0022.1050.0001	REGULARIZACAO FUNDIARIA DE MELHORIAS HABITACIONAIS E URBANIZACAO	391.091,43		391.091,43
16.482.0022.1051.0000	REGULARIZACAO FUNDIARIA EM OCUPACOES CONSOLIDADAS	154.630,40		154.630,40
16.482.0022.1051.0001	REGULARIZACAO FUNDIARIA EM OCUPACOES CONSOLIDADAS	154.630,40		154.630,40
16.482.0022.1054.0000	REGULARIZACAO FUNDIARIA EM CONJUNTOS HABITACIONAIS	713.195,43		713.195,43
16.482.0022.1054.0001	REGULARIZACAO FUNDIARIA EM CONJUNTOS HABITACIONAIS	713.195,43		713.195,43
	<b>TOTAL</b>	<b>25.718.293,49</b>	<b>3.979.622,00</b>	<b>29.697.915,49</b>

ORÇAMENTO GERAL

34901 - FUNDO MUNICIPAL DE HABITACAO DE INTERESSE SOCIAL

PROGRAMA DE TRABALHO

CÓDIGO	ESPECIFICAÇÃO	PROJETO	ATIVIDADE	TOTAL
16.000.0000.0000.0000	HABITACAO	25.718.293,49	3.979.622,00	29.697.915,49
16.482.0000.0000.0000	HABITACAO URBANA	25.718.293,49	3.979.622,00	29.697.915,49
16.482.0018.0000.0000	HABITAR BEM	24.459.376,23	3.979.622,00	28.438.998,23
16.482.0018.1015.0000	REALIZACAO DE ESTUDOS E PROJETOS PARA FINS HABITACIONAIS	166.833,95		166.833,95
16.482.0018.1015.0001	REALIZACAO DE ESTUDOS E PROJETOS PARA FINS HABITACIONAIS	166.833,95		166.833,95
16.482.0018.1016.0000	IMPLANTACAO DE INFRAESTRUTURA URBANA	8.743.789,24		8.743.789,24
16.482.0018.1016.0001	IMPLANTACAO DE INFRAESTRUTURA URBANA	8.743.789,24		8.743.789,24
16.482.0018.1017.0000	REALIZACAO DE TRABALHO TECNICO SOCIAL JUNTO AS FAMILIAS DE BAIXA RENDA	1.694.266,08		1.694.266,08
16.482.0018.1017.0001	REALIZACAO DE TRABALHO TECNICO SOCIAL JUNTO AS FAMILIAS DE BAIXA RENDA	1.694.266,08		1.694.266,08
16.482.0018.1018.0000	MELHORIA DA HABITACAO DE INTERESSE SOCIAL	2.360.499,35		2.360.499,35
16.482.0018.1018.0001	MELHORIA DA HABITACAO DE INTERESSE SOCIAL	2.360.499,35		2.360.499,35
16.482.0018.1019.0000	PRODUCAO E MELHORIAS HABITACIONAIS E INFRAESTRUTURA - VILA DO MAR	6.229.901,22		6.229.901,22
16.482.0018.1019.0001	PRODUCAO E MELHORIAS HABITACIONAIS E INFRAESTRUTURA - VILA DO MAR	6.229.901,22		6.229.901,22
16.482.0018.1020.0000	PRODUCAO DE UNIDADE HABITACIONAL DE INTERESSE SOCIAL	5.264.086,39		5.264.086,39
16.482.0018.1020.0001	PRODUCAO DE UNIDADE HABITACIONAL DE INTERESSE SOCIAL	5.264.086,39		5.264.086,39
16.482.0018.2964.0000	PROMOCAO DE LOCACAO SOCIAL PARA FAMILIAS DE BAIXA RENDA EM CASOS EMERGENCIAIS		3.979.622,00	3.979.622,00
16.482.0018.2964.0001	PROMOCAO DE LOCACAO SOCIAL PARA FAMILIAS DE BAIXA RENDA EM CASOS EMERGENCIAIS		3.979.622,00	3.979.622,00
16.482.0022.0000.0000	REGULARIZACAO FUNDIARIA DE ASSENTAMENTOS PRECARIOS	1.258.917,26		1.258.917,26
16.482.0022.1050.0000	REGULARIZACAO FUNDIARIA DE MELHORIAS HABITACIONAIS E URBANIZACAO	391.091,43		391.091,43
16.482.0022.1050.0001	REGULARIZACAO FUNDIARIA DE MELHORIAS HABITACIONAIS E URBANIZACAO	391.091,43		391.091,43
16.482.0022.1051.0000	REGULARIZACAO FUNDIARIA EM OCUPACOES CONSOLIDADAS	154.630,40		154.630,40
16.482.0022.1051.0001	REGULARIZACAO FUNDIARIA EM OCUPACOES CONSOLIDADAS	154.630,40		154.630,40
16.482.0022.1054.0000	REGULARIZACAO FUNDIARIA EM CONJUNTOS HABITACIONAIS	713.195,43		713.195,43
16.482.0022.1054.0001	REGULARIZACAO FUNDIARIA EM CONJUNTOS HABITACIONAIS	713.195,43		713.195,43
	<b>TOTAL</b>	<b>25.718.293,49</b>	<b>3.979.622,00</b>	<b>29.697.915,49</b>

ORÇAMENTO GERAL

34901 - FUNDO MUNICIPAL DE HABITACAO DE INTERESSE SOCIAL

PROGRAMA DE TRABALHO

CÓDIGO	ESPECIFICAÇÃO	ORDINÁRIO	VINCULADO	TOTAL
16.000.0000.0000.0000	HABITACAO	5.827.606,02	23.870.309,47	29.697.915,49
16.482.0000.0000.0000	HABITACAO URBANA	5.827.606,02	23.870.309,47	29.697.915,49
16.482.0018.0000.0000	HABITAR BEM	5.710.047,17	22.728.951,06	28.438.998,23
16.482.0018.1015.0000	REALIZACAO DE ESTUDOS E PROJETOS PARA FINS HABITACIONAIS	265,94	166.568,01	166.833,95
16.482.0018.1015.0001	REALIZACAO DE ESTUDOS E PROJETOS PARA FINS HABITACIONAIS	265,94	166.568,01	166.833,95
16.482.0018.1016.0000	IMPLANTACAO DE INFRAESTRUTURA URBANA	24.524,90	8.719.264,34	8.743.789,24
16.482.0018.1016.0001	IMPLANTACAO DE INFRAESTRUTURA URBANA	24.524,90	8.719.264,34	8.743.789,24
16.482.0018.1017.0000	REALIZACAO DE TRABALHO TECNICO SOCIAL JUNTO AS FAMILIAS DE BAIXA RENDA	204.470,82	1.489.795,26	1.694.266,08
16.482.0018.1017.0001	REALIZACAO DE TRABALHO TECNICO SOCIAL JUNTO AS FAMILIAS DE BAIXA RENDA	204.470,82	1.489.795,26	1.694.266,08
16.482.0018.1018.0000	MELHORIA DA HABITACAO DE INTERESSE SOCIAL	272.245,40	2.088.253,95	2.360.499,35
16.482.0018.1018.0001	MELHORIA DA HABITACAO DE INTERESSE SOCIAL	272.245,40	2.088.253,95	2.360.499,35
16.482.0018.1019.0000	PRODUCAO E MELHORIAS HABITACIONAIS E INFRAESTRUTURA - VILA DO MAR	404.138,08	5.825.763,14	6.229.901,22
16.482.0018.1019.0001	PRODUCAO E MELHORIAS HABITACIONAIS E INFRAESTRUTURA - VILA DO MAR	404.138,08	5.825.763,14	6.229.901,22
16.482.0018.1020.0000	PRODUCAO DE UNIDADE HABITACIONAL DE INTERESSE SOCIAL	824.780,03	4.439.306,36	5.264.086,39
16.482.0018.1020.0001	PRODUCAO DE UNIDADE HABITACIONAL DE INTERESSE SOCIAL	824.780,03	4.439.306,36	5.264.086,39
16.482.0018.2964.0000	PROMOCAO DE LOCACAO SOCIAL PARA FAMILIAS DE BAIXA RENDA EM CASOS EMERGENCIAIS	3.979.622,00		3.979.622,00
16.482.0018.2964.0001	PROMOCAO DE LOCACAO SOCIAL PARA FAMILIAS DE BAIXA RENDA EM CASOS EMERGENCIAIS	3.979.622,00		3.979.622,00
16.482.0022.0000.0000	REGULARIZACAO FUNDIARIA DE ASSENTAMENTOS PRECARIOS	117.558,85	1.141.358,41	1.258.917,26
16.482.0022.1050.0000	REGULARIZACAO FUNDIARIA DE MELHORIAS HABITACIONAIS E URBANIZACAO		391.091,43	391.091,43
16.482.0022.1050.0001	REGULARIZACAO FUNDIARIA DE MELHORIAS HABITACIONAIS E URBANIZACAO		391.091,43	391.091,43
16.482.0022.1051.0000	REGULARIZACAO FUNDIARIA EM OCUPACOES CONSOLIDADAS	82.024,57	72.605,83	154.630,40
16.482.0022.1051.0001	REGULARIZACAO FUNDIARIA EM OCUPACOES CONSOLIDADAS	82.024,57	72.605,83	154.630,40
16.482.0022.1054.0000	REGULARIZACAO FUNDIARIA EM CONJUNTOS HABITACIONAIS	35.534,28	677.661,15	713.195,43
16.482.0022.1054.0001	REGULARIZACAO FUNDIARIA EM CONJUNTOS HABITACIONAIS	35.534,28	677.661,15	713.195,43
	<b>TOTAL</b>	<b>5.827.606,02</b>	<b>23.870.309,47</b>	<b>29.697.915,49</b>

PREFEITURA MUNICIPAL DE FORTALEZA

34901 - FUNDO MUNICIPAL DE HABITACAO DE INTERESSE SOCIAL

EXERCÍCIO DE 2018

ANEXO 9

ORÇAMENTO GERAL

DEMONSTRATIVO DAS DESPESAS POR ÓRGÃO E FUNÇÃO

	URBANISMO	HABITACAO	SANEAMENTO	GESTAO AMBIENTAL
FUNDO MUNICIPAL DE HABITACAO DE INTERESSE SOCIAL	-	29.697.915,49	-	-
<b>TOTAL</b>				<b>29.697.915,49</b>

PREFEITURA MUNICIPAL DE FORTALEZA  
 DEMONSTRATIVO DA RECEITA ORÇADA COM A ARRECADADA - ANEXO 10 DA LEI 4.320/64  
 34901 - FUNDO MUNICIPAL DE HABITACAO DE INTERESSE SOCIAL

Exercício 2018

Código da Receita	Descrição da Receita	Previsão	Arrecadado	Diferença	
				Para Mais	Para Menos
1.0.0.0.0.0.00.00	RECEITAS CORRENTES	-	7.796.867,40	7.796.867,40	
1.3.0.0.0.0.00.00	RECEITA PATRIMONIAL	-	2.091.364,19	2.091.364,19	
1.3.2.0.0.0.00.00	VALORES MOBILIARIOS	-	2.091.364,19	2.091.364,19	
1.3.2.1.0.0.00.00	JUROS E CORRECOES MONETARIAS	-	2.091.364,19	2.091.364,19	
1.3.2.1.0.0.10.00	REMUNERACAO DE DEPOSITOS BANCARIOS	-	2.091.364,19	2.091.364,19	
1.3.2.1.0.0.11.00	REMUNERACAO DE DEPOSITOS BANCARIOS - PRINCIPAL	-	2.091.364,19	2.091.364,19	
1.3.2.1.0.0.11.10	REMUNERACAO DE DEPOSITOS BANCARIOS - VINCULADOS - OUTROS	-	1.985.032,65	1.985.032,65	
1.3.2.1.0.0.11.13	REMUNERACAO DE DEPOSITOS BANCARIOS - PRINCIPAL - NAO VINCULADOS - OUTROS	-	106.331,54	106.331,54	
1.7.0.0.0.0.00.00	TRANSFERENCIAS CORRENTES	-	5.705.503,21	5.705.503,21	
1.7.1.0.0.0.00.00	TRANSFERENCIAS DA UNIAO E DE SUAS ENTIDADES	-	5.705.503,21	5.705.503,21	
1.7.1.8.0.0.00.00	TRANSFERENCIAS DA UNIAO - ESPECIFICA E/M	-	5.705.503,21	5.705.503,21	
1.7.1.8.1.0.00.00	TRANSFERENCIAS DE CONVENIOS DA UNIAO E DE SUAS ENTIDADES	-	5.705.503,21	5.705.503,21	
1.7.1.8.1.0.90.00	OUTRAS TRANSFERENCIAS DE CONVENIOS DA UNIAO	-	5.705.503,21	5.705.503,21	
1.7.1.8.1.0.91.00	OUTRAS TRANSFERENCIAS DE CONVENIOS DA UNIAO - PRINCIPAL	-	5.705.503,21	5.705.503,21	
<b>Total:</b>		-	<b>7.796.867,40</b>	<b>7.796.867,40</b>	-

ORÇAMENTO GERAL

34901 - FUNDO MUNICIPAL DE HABITACAO DE INTERESSE SOCIAL

NATUREZA DA DESPESA

CÓDIGO	ESPECIFICAÇÃO	CRÉDITOS ORÇAMENTÁRIOS E SUPLEMENTARES	CRÉDITOS ESPECIAIS E EXTRAORDINÁRIOS	TOTAL	REALIZADA EM PENHADA NO ANO	DIFERENÇA SALDO A EM PENHAR
3.0.0.0.00	DESPESAS CORRENTES	10.544.344,00	6.000,00	10.550.344,00	7.099.639,29	3.450.704,71
3.3.0.0.00	OUTRAS DESPESAS CORRENTES	10.544.344,00	6.000,00	10.550.344,00	7.099.639,29	3.450.704,71
4.0.0.0.00	DESPESAS DE CAPITAL	48.861.119,00	5.000,00	48.866.119,00	22.598.276,20	26.267.842,80
4.4.0.0.00	INVESTIMENTOS	48.861.119,00	5.000,00	48.866.119,00	22.598.276,20	26.267.842,80
	<b>TOTAL</b>	<b>59.405.463,00</b>	<b>11.000,00</b>	<b>59.416.463,00</b>	<b>29.697.915,49</b>	<b>29.718.547,51</b>



BALANÇO ORÇAMENTÁRIO

34901 - FUNDO MUNICIPAL DE HABITACAO DE INTERESSE SOCIAL

EXERCÍCIO: 2018 PERÍODO (ATÉ MÊS): DEZEMBRO

RECEITAS ORÇAMENTÁRIAS	PREVISÃO INICIAL (a)	PREVISÃO ATUALIZADA (b)	RECEITAS REALIZADAS (c)	SALDO (d) = (c-b)
<b>RECEITAS CORRENTES (I)</b>	-	-	<b>7.796.867,40</b>	<b>7.796.867,40</b>
Receita Tributária	-	-	-	-
Receita de Contribuições	-	-	-	-
Receita Patrimonial	-	-	2.091.364,19	2.091.364,19
Receita Agropecuária	-	-	-	-
Receita Industrial	-	-	-	-
Receita de Serviços	-	-	-	-
Transferências Correntes	-	-	5.705.503,21	5.705.503,21
Outras Receitas Correntes	-	-	-	-
<b>RECEITAS DE CAPITAL (II)</b>	-	-	-	-
Operações de Crédito	-	-	-	-
Alienação de Bens	-	-	-	-
Amortização de Empréstimos	-	-	-	-
Transferências de Capital	-	-	-	-
Outras Receitas de Capital	-	-	-	-
<b>RECURSOS ARRECADADOS EM EXERCÍCIOS ANTERIORES (III)</b>	-	-	-	-
<b>SUBTOTAL DAS RECEITAS (IV) = (I + II + III)</b>	-	-	<b>7.796.867,40</b>	<b>7.796.867,40</b>
<b>OPERAÇÕES DE CRÉDITO / REFINANCIAMENTO (V)</b>	-	-	-	-
Operações de Crédito Internas	-	-	-	-
Mobiliária	-	-	-	-
Contratual	-	-	-	-
Operações de Crédito Externas	-	-	-	-
Mobiliária	-	-	-	-
Contratual	-	-	-	-
<b>SUBTOTAL COM REFINANCIAMENTO (VI) = (IV + V)</b>	-	-	<b>7.796.867,40</b>	<b>7.796.867,40</b>
<b>REPASSES RECEBIDOS (VII)</b>	<b>68.075.592,00</b>	<b>59.416.463,00</b>	<b>15.477.120,80</b>	<b>(43.939.342,20)</b>
<b>DÉFICIT (VIII)</b>	-	-	<b>6.423.927,29</b>	<b>6.423.927,29</b>
<b>TOTAL (IX) = (VI + VII + VIII)</b>	<b>68.075.592,00</b>	<b>59.416.463,00</b>	<b>29.697.915,49</b>	<b>(29.718.547,51)</b>
<b>SALDOS DE EXERCÍCIOS ANTERIORES</b>	-	<b>6.000.000,00</b>	<b>6.000.000,00</b>	-
Superávit Financeiro	-	6.000.000,00	6.000.000,00	-
Reabertura de Créditos Adicionais	-	-	-	-

**BALANÇO ORÇAMENTÁRIO**
**34901 - FUNDO MUNICIPAL DE HABITACAO DE INTERESSE SOCIAL**
**EXERCÍCIO: 2018 PERÍODO (ATÉ MÊS): DEZEMBRO**

<b>DESPESAS ORÇAMENTÁRIAS</b>	<b>DOTAÇÃO INICIAL (e)</b>	<b>DOTAÇÃO ATUALIZADA (f)</b>	<b>DESPESAS EMPENHADAS (g)</b>	<b>DESPESAS LIQUIDADAS (h)</b>	<b>DESPESAS PAGAS (i)</b>	<b>SALDO DA DOTAÇÃO (j) = (f-g)</b>
<b>DESPESAS CORRENTES (X)</b>	<b>10.633.644,00</b>	<b>10.550.344,00</b>	<b>7.099.639,29</b>	<b>7.095.762,71</b>	<b>6.609.477,06</b>	<b>3.450.704,71</b>
Pessoal e Encargos Sociais	-	-	-	-	-	-
Juros e Encargos da Dívida	-	-	-	-	-	-
Outras Despesas Correntes	10.633.644,00	10.550.344,00	7.099.639,29	7.095.762,71	6.609.477,06	3.450.704,71
<b>DESPESAS DE CAPITAL (XI)</b>	<b>57.441.948,00</b>	<b>48.866.119,00</b>	<b>22.598.276,20</b>	<b>22.598.276,20</b>	<b>22.598.276,20</b>	<b>26.267.842,80</b>
Investimentos	57.441.948,00	48.866.119,00	22.598.276,20	22.598.276,20	22.598.276,20	26.267.842,80
Inversões Financeiras	-	-	-	-	-	-
Amortização da Dívida	-	-	-	-	-	-
<b>RESERVA DE CONTINGÊNCIA (XII)</b>	-	-	-	-	-	-
<b>RESERVA DO RPPS (XIII)</b>	-	-	-	-	-	-
<b>SUBTOTAL DAS DESPESAS (XIV) = (X+XI+XII+XIII)</b>	<b>68.075.592,00</b>	<b>59.416.463,00</b>	<b>29.697.915,49</b>	<b>29.694.038,91</b>	<b>29.207.753,26</b>	<b>29.718.547,51</b>
<b>AMORTIZAÇÃO DA DÍV. / REFINANCIAMENTO (XV)</b>	-	-	-	-	-	-
Amortização da Dívida Interna	-	-	-	-	-	-
Dívida Mobiliária	-	-	-	-	-	-
Outras Dívidas	-	-	-	-	-	-
Amortização da Dívida Externa	-	-	-	-	-	-
Dívida Mobiliária	-	-	-	-	-	-
Outras Dívidas	-	-	-	-	-	-
<b>SUBTOTAL C/ REFINANCIAMENTO (XVI) = (XIV+XV)</b>	<b>68.075.592,00</b>	<b>59.416.463,00</b>	<b>29.697.915,49</b>	<b>29.694.038,91</b>	<b>29.207.753,26</b>	<b>29.718.547,51</b>
<b>REPASSES CONCEDIDOS (XVII)</b>	-	-	-	-	-	-
<b>SUPERÁVIT (XVIII)</b>	-	-	-	-	-	-
<b>TOTAL (XIX) = (XVI + XVII + XVIII)</b>	<b>68.075.592,00</b>	<b>59.416.463,00</b>	<b>29.697.915,49</b>	<b>29.694.038,91</b>	<b>29.207.753,26</b>	<b>29.718.547,51</b>

34901 - FUNDO MUNICIPAL DE HABITACAO DE INTERESSE SOCIAL

EXERCÍCIO: 2018 PERÍODO (ATÉ MÊS): DEZEMBRO

RESTOS A PAGAR PROCESSADOS E NÃO PROCESSADOS LIQUIDADOS					
RESTOS A PAGAR PROCESSADOS	INSCRITOS		PAGOS (c)	CANCELADOS (d)	SALDO (e) = (a + b - c - d)
	EM EXERCÍCIOS ANTERIORES (a)	EM 31 DEZ. EXER. ANTERIOR (b)			
<b>DESPESAS CORRENTES</b>	<b>5.280,00</b>	-	-	-	<b>5.280,00</b>
Pessoal e Encargos Sociais	-	-	-	-	-
Juros e Encargos da Dívida	-	-	-	-	-
Outras Despesas Correntes	5.280,00	-	-	-	5.280,00
<b>DESPESAS DE CAPITAL</b>	-	<b>1.034.206,57</b>	<b>1.034.206,57</b>	-	-
Investimentos	-	1.034.206,57	1.034.206,57	-	-
Inversões Financeiras	-	-	-	-	-
Amortização da Dívida	-	-	-	-	-
<b>TOTAL</b>	<b>5.280,00</b>	<b>1.034.206,57</b>	<b>1.034.206,57</b>	-	<b>5.280,00</b>

RESTOS A PAGAR NÃO PROCESSADOS						
RESTOS A PAGAR NÃO PROCESSADOS	INSCRITOS		LIQUIDADOS (c)	PAGOS (d)	CANCELADOS (e)	SALDO (f) = (a + b - d - e)
	EM EXERCÍCIOS ANTERIORES (a)	EM 31 DEZ. EXER. ANTERIOR (b)				
<b>DESPESAS CORRENTES</b>	-	<b>70.323,21</b>	<b>67.323,21</b>	<b>67.323,21</b>	-	<b>3.000,00</b>
Pessoal e Encargos Sociais	-	-	-	-	-	-
Juros e Encargos da Dívida	-	-	-	-	-	-
Outras Despesas Correntes	-	70.323,21	67.323,21	67.323,21	-	3.000,00
<b>DESPESAS DE CAPITAL</b>	-	<b>259.462,25</b>	<b>258.462,25</b>	<b>258.462,25</b>	-	<b>1.000,00</b>
Investimentos	-	259.462,25	258.462,25	258.462,25	-	1.000,00
Inversões Financeiras	-	-	-	-	-	-
Amortização da Dívida	-	-	-	-	-	-
<b>TOTAL</b>	-	<b>329.785,46</b>	<b>325.785,46</b>	<b>325.785,46</b>	-	<b>4.000,00</b>

**BALANÇO FINANCEIRO**

**34901 - FUNDO MUNICIPAL DE HABITACAO DE INTERESSE SOCIAL**

**EXERCÍCIO: 2018 SITUAÇÃO: EMPENHADO PERÍODO (ATÉ MÊS): DEZEMBRO**

<b>INGRESSOS</b>	<b>Exercício Atual</b>	<b>Exercício Anterior</b>
<b>Receita Orçamentária (I)</b>	<b>7.796.867,40</b>	<b>17.447.606,53</b>
Ordinária	106.331,54	298.655,99
Vinculada	7.690.535,86	17.148.950,54
Recursos Vinculados à Educação	-	-
Recursos Vinculados à Saúde	-	-
Recursos Vinculados à Previdência Social - RPPS	-	-
Recursos Vinculados à Previdência Social - RGPS	-	-
Recursos Vinculados à Seguridade Social	-	-
Outras Destinações de Recursos	7.690.535,86	17.148.950,54
(-) Deduções da Receita Orçamentária	-	-
<b>Transferências Financ. Recebidas (II)</b>	<b>28.289.961,13</b>	<b>15.507.707,15</b>
Transferências Recebidas para a Execução Orçamentária	15.477.120,80	15.484.326,57
Transferências Recebidas Independentes de Execução Orçamentária	12.812.840,33	23.380,58
Transferências Recebidas para Aportes de recursos para o RPPS	-	-
Transferências Recebidas para Aportes de recursos para o RGPS	-	-
<b>Recebimentos Extraorçamentários (III)</b>	<b>1.317.810,71</b>	<b>1.866.261,71</b>
Inscrição de Restos a Pagar Não Processados	3.876,58	329.785,46
Inscrição de Restos a Pagar Processados	486.285,65	1.034.206,57
Depósitos Restituíveis e Valores Vinculados	827.648,48	502.269,68
Outros Recebimentos Extra Orçamentários	-	-
<b>Saldo do Ex. Anterior (IV)</b>	<b>37.663.948,19</b>	<b>31.136.775,24</b>
Caixa e Equivalentes de Caixa	37.663.948,19	31.136.775,24
Depósitos Restituíveis e Valores Vinculados	-	-
<b>TOTAL (V) = (I+II+III+IV)</b>	<b>75.068.587,43</b>	<b>65.958.350,63</b>

**BALANÇO FINANCEIRO**

**34901 - FUNDO MUNICIPAL DE HABITACAO DE INTERESSE SOCIAL**

**EXERCÍCIO: 2018 SITUAÇÃO: EMPENHADO PERÍODO (ATÉ MÊS): DEZEMBRO**

<b>DISPÊNDIOS</b>	<b>Exercício Atual</b>	<b>Exercício Anterior</b>
<b>Despesa Orçamentária (VI)</b>	<b>29.697.915,49</b>	<b>24.311.204,68</b>
Ordinária	5.827.606,02	8.962.612,18
Vinculada	23.870.309,47	15.348.592,50
Recursos Destinados à Educação	-	-
Recursos Destinados à Saúde	-	-
Recursos Destinados à Previdência Social – RPPS	-	-
Recursos Destinados à Previdência Social – RGPS	-	-
Recursos Destinados à Seguridade Social	-	-
Outras Destinações de Recursos	23.870.309,47	15.348.592,50
<b>Transferências Financ. Concedidas (VII)</b>	-	-
Transferências Concedidas para a Execução Orçamentária	-	-
Transferências Concedidas Independentes de Execução Orçamentária	-	-
Transferências Concedidas para Aportes de recursos para o RPPS	-	-
Transferências Concedidas para Aportes de recursos para o RGPS	-	-
<b>Pagamentos Extra Orçamentários (VIII)</b>	<b>2.187.640,51</b>	<b>3.983.197,76</b>
Pagamentos de Restos a Pagar Não Processados	325.785,46	2.284.211,60
Pagamentos de Restos a Pagar Processados	1.034.206,57	1.196.716,48
Depósitos Restituíveis e Valores Vinculados	827.648,48	502.269,68
Outros Pagamentos Extra Orçamentários	-	-
<b>Saldo para o Ex. Seguinte (IX)</b>	<b>43.183.031,43</b>	<b>37.663.948,19</b>
Caixa e Equivalentes de Caixa	43.183.031,43	37.663.948,19
Depósitos Restituíveis e Valores Vinculados	-	-
<b>TOTAL (X) = (VI+VII+VIII+IX)</b>	<b>75.068.587,43</b>	<b>65.958.350,63</b>

**BALANÇO PATRIMONIAL**

**34901 - FUNDO MUNICIPAL DE HABITACAO DE INTERESSE SOCIAL**

**EXERCÍCIO: 2018**

**PERÍODO(MÊS): DEZEMBRO**

<b>ATIVO</b>	<b>Exercício Atual</b>	<b>Exercício Anterior</b>
<b>ATIVO CIRCULANTE</b>	<b>43.183.031,43</b>	<b>37.663.948,19</b>
Caixa e Equivalentes de Caixa	43.183.031,43	37.663.948,19
<b>ATIVO NÃO-CIRCULANTE</b>	<b>44.215.672,23</b>	<b>24.120.566,49</b>
Imobilizado	44.215.672,23	24.120.566,49
Intangível	-	-
<b>TOTAL DO ATIVO</b>	<b>87.398.703,66</b>	<b>61.784.514,68</b>

<b>PASSIVO E PATRIMÔNIO LÍQUIDO</b>	<b>Exercício Atual</b>	<b>Exercício Anterior</b>
<b>PASSIVO CIRCULANTE</b>	<b>565.478,73</b>	<b>1.113.399,65</b>
Obrigações Trabalhistas, Previdenciárias e Assistenciais a Pagar a Curto Prazo	-	-
Empréstimos e Financiamentos a Curto Prazo	-	-
Fornecedores e Contas a Pagar a Curto Prazo	151.785,65	1.036.126,57
Obrigações Fiscais a Curto Prazo	-	-
Obrigações de Repartição a Outros Entes	-	-
Provisões a Curto Prazo	-	-
Demais Obrigações a Curto Prazo	413.693,08	77.273,08
<b>PASSIVO NÃO-CIRCULANTE</b>	<b>-</b>	<b>-</b>
<b>TOTAL DO PASSIVO</b>	<b>565.478,73</b>	<b>1.113.399,65</b>
<b>PATRIMÔNIO LÍQUIDO</b>	<b>Exercício Atual</b>	<b>Exercício Anterior</b>
Resultados Acumulados	86.833.224,93	60.671.115,03
Resultado do Exercício	26.567.601,03	23.204.851,94
Resultado de Exercícios Anteriores	64.270.976,62	41.066.124,68
Ajustes de Exercícios Anteriores	(4.005.352,72)	(3.599.861,59)
Outros Resultados	-	-
Ações/Cotas em Tesouraria	-	-
<b>TOTAL DO PATRIMÔNIO LÍQUIDO</b>	<b>86.833.224,93</b>	<b>60.671.115,03</b>
<b>TOTAL DO PASSIVO E PATRIMÔNIO LÍQUIDO</b>	<b>87.398.703,66</b>	<b>61.784.514,68</b>

**QUADRO DOS ATIVOS E PASSIVOS FINANCEIROS E PERMANENTES (LEI 4.320/64)**

EXERCÍCIO: 2018	PERÍODO(MÊS): DEZEMBRO	
<b>ATIVO (I)</b>	Exercício Atual	Exercício Anterior
ATIVO FINANCEIRO	43.183.031,43	37.663.948,19
ATIVO PERMANENTE	44.215.672,23	24.120.566,49
<b>TOTAL DO ATIVO</b>	<b>87.398.703,66</b>	<b>61.784.514,68</b>
<b>PASSIVO (II)</b>	Exercício Atual	Exercício Anterior
PASSIVO FINANCEIRO	573.355,31	1.443.185,11
PASSIVO PERMANENTE	-	-
<b>TOTAL DO PASSIVO</b>	<b>573.355,31</b>	<b>1.443.185,11</b>
<b>SALDO PATRIMONIAL</b>	<b>86.825.348,35</b>	<b>60.341.329,57</b>

**QUADRO DAS CONTAS DE COMPENSAÇÃO (LEI 4.320/64)**

EXERCÍCIO: 2018	PERÍODO(MÊS): DEZEMBRO	
<b>ATOS POTENCIAIS ATIVOS</b>	Exercício Atual	Exercício Anterior
Garantias e Contragarantias Recebidas a Executar	-	-
Direitos Conveniados e Outros Instrumentos Congêneres	693.285.887,55	667.743.721,30
Direitos Contratuais	-	-
Outros Atos Potenciais Ativos	-	-
<b>TOTAL DOS ATOS POTENCIAIS ATIVOS</b>	<b>693.285.887,55</b>	<b>667.743.721,30</b>
<b>ATOS POTENCIAIS PASSIVOS</b>	Exercício Atual	Exercício Anterior
Garantias e Contragarantias Concedidas	-	-
Obrigações Conveniadas e Outros Instrumentos Congêneres	1.622.140,85	1.622.140,85
Obrigações Contratuais	55.838.473,50	52.109.416,85
Outros Atos Potenciais Passivos	-	-
<b>TOTAL DOS ATOS POTENCIAIS PASSIVOS</b>	<b>57.460.614,35</b>	<b>53.731.557,70</b>

**QUADRO DO SUPERÁVIT / DÉFICIT FINANCEIRO (LEI 4.320/64)**

EXERCÍCIO: 2018	PERÍODO(MÊS): DEZEMBRO	
<b>DESTINAÇÃO DE RECURSOS</b>	Exercício Atual	Exercício Anterior
0 Recursos Ordinários	1.288.707,60	837.705,63
70 Recursos de Operações de Crédito	870.053,39	5.979.683,69
71 Recursos de Alienação de Bens/Ativos	-	-
90 Outras Destinações Vinculadas de Recursos	40.450.915,13	29.403.373,76
<b>Total</b>	<b>42.609.676,12</b>	<b>36.220.763,08</b>

**DEMONSTRAÇÃO DAS VARIAÇÕES PATRIMONIAIS**

**34901 - FUNDO MUNICIPAL DE HABITACAO DE INTERESSE SOCIAL**

**EXERCÍCIO: 2018**

**PERÍODO(ATÉ MÊS): DEZEMBRO**

<b>VARIAÇÕES PATRIMONIAIS QUANTITATIVAS</b>	<b>Exercício Atual</b>	<b>Exercício Anterior</b>
<b>VARIAÇÕES PATRIMONIAIS AUMENTATIVAS</b>	<b>36.086.828,53</b>	<b>33.024.996,18</b>
IMPOSTOS, TAXAS E CONTRIBUIÇÕES DE MELHORIA	-	-
CONTRIBUIÇÕES	-	-
EXPLORAÇÃO E VENDA DE BENS, SERVIÇOS E DIREITOS	-	-
<b>VARIAÇÕES PATRIMONIAIS AUMENTATIVAS FINANCEIRAS</b>	<b>2.091.364,19</b>	<b>2.377.364,60</b>
REMUNERAÇÃO DE DEPÓSITOS BANCÁRIOS E APLICAÇÕES FINANCEIRAS	2.091.364,19	2.377.364,60
<b>TRANSFERÊNCIAS E DELEGAÇÕES RECEBIDAS</b>	<b>33.995.464,34</b>	<b>30.577.949,08</b>
TRANSFERÊNCIAS INTRAGOVERNAMENTAIS	28.289.961,13	21.492.925,53
TRANSFERÊNCIAS INTERGOVERNAMENTAIS	5.705.503,21	9.085.023,55
<b>VALORIZAÇÃO E GANHOS COM ATIVOS E DESINCORPORAÇÃO DE PASSIVOS</b>	<b>-</b>	<b>69.682,50</b>
GANHOS COM DESINCORPORAÇÃO DE PASSIVOS	-	69.682,50
<b>OUTRAS VARIAÇÕES PATRIMONIAIS AUMENTATIVAS</b>	<b>-</b>	<b>-</b>
<b>VARIAÇÃO PATRIMONIAL DIMINUTIVA</b>	<b>9.519.227,50</b>	<b>9.820.144,24</b>
PESSOAL E ENCARGOS	-	-
<b>BENEFÍCIOS PREVIDENCIÁRIOS E ASSISTENCIAIS</b>	<b>-</b>	<b>3.417.120,00</b>
BENEFÍCIOS EVENTUAIS	-	3.417.120,00
<b>USO DE BENS, SERVIÇOS E CONSUMO DE CAPITAL FIXO</b>	<b>2.651.006,78</b>	<b>2.615.338,85</b>
SERVIÇOS	2.651.006,78	2.615.338,85
<b>VPD - VARIAÇÕES PATRIMONIAIS DIMINUTIVAS FINANCEIRAS</b>	<b>-</b>	<b>-</b>
<b>TRANSFERÊNCIAS E DELEGAÇÕES CONCEDIDAS</b>	<b>6.628.152,71</b>	<b>3.787.685,39</b>
TRANSFERÊNCIAS INTERGOVERNAMENTAIS	2.688.132,71	3.787.685,39
OUTRAS TRANSFERÊNCIAS E DELEGAÇÕES CONCEDIDAS	3.940.020,00	-
<b>DESVALORIZAÇÃO E PERDA DE ATIVOS</b>	<b>-</b>	<b>-</b>
TRIBUTÁRIAS	-	-
CUSTO DAS MERCADORIAS E DOS PRODUTOS VENDIDOS, E DOS SERVIÇOS	-	-
<b>OUTRAS VARIAÇÕES PATRIMONIAIS DIMINUTIVAS</b>	<b>240.068,01</b>	<b>-</b>
DIVERSAS VARIAÇÕES PATRIMONIAIS DIMINUTIVAS	240.068,01	-
<b>Resultado Patrimonial do Período</b>	<b>26.567.601,03</b>	<b>23.204.851,94</b>
<b>VARIAÇÕES PATRIMONIAIS QUALITATIVAS</b>	<b>Exercício Atual</b>	<b>Exercício Anterior</b>
INCORPORAÇÃO DE ATIVOS	22.856.738,45	21.572.045,93
DESINCORPORAÇÃO DE PASSIVOS	-	-
INCORPORAÇÃO DE PASSIVOS	-	5.985.218,38
DESINCORPORAÇÃO DE ATIVOS	-	-



DEMONSTRATIVO DA DÍVIDA FLUTUANTE - ANEXO 17 da Lei 4.320/64

DESCRIÇÃO	SALDO ANTERIOR	MOVIMENTAÇÃO NO EXERCÍCIO			SALDO PARA O EXERCÍCIO SEGUINTE
		INSCRIÇÃO / REC. EXTRA-ORÇ.	BAIXA / DESP. EXTRA-ORÇ.	PRESCRIÇÃO / CANCELAMENTO	
<b>RESTOS A PAGAR</b>	<b>1.369.272,03</b>	<b>490.162,23</b>	<b>1.359.992,03</b>	-	<b>499.442,23</b>
<b>DEPÓSITOS E VALORES RESTITUÍVEIS</b>	<b>37.419,64</b>	-	-	-	<b>37.419,64</b>
<b>CONSIGNAÇÕES</b>	<b>36.493,44</b>	<b>827.648,48</b>	<b>827.648,48</b>	-	<b>36.493,44</b>
INSS	-	-	-	-	-
ISS	-	769.805,18	769.805,18	-	-
IRRF	-	57.843,30	57.843,30	-	-
IPM	-	-	-	-	-
OUTRAS CONSIGNAÇÕES	36.493,44	-	-	-	36.493,44
<b>TOTAL</b>	<b>1.443.185,11</b>	<b>1.317.810,71</b>	<b>2.187.640,51</b>	-	<b>573.355,31</b>

DEMONSTRAÇÃO DO FLUXO DE CAIXA

34901 - FUNDO MUNICIPAL DE HABITACAO DE INTERESSE SOCIAL

EXERCÍCIO: 2018

PERÍODO(ATÉ MÊS): DEZEMBRO

FLUXOS DE CAIXA DAS ATIVIDADES DAS OPERAÇÕES	Exercício Atual	Exercício Anterior
<b>INGRESSOS</b>	<b>36.914.477,01</b>	<b>27.472.364,98</b>
<b>RECEITAS DERIVADAS E ORIGINÁRIAS</b>	<b>2.091.364,19</b>	<b>2.377.364,60</b>
Receita Tributária	-	-
Receita de Contribuições	-	-
Receita Patrimonial	-	-
Receita Agropecuária	-	-
Receita Industrial	-	-
Receita de Serviços	-	-
Remuneração das Disponibilidades	2.091.364,19	2.377.364,60
Outras Receitas Derivadas e Originárias	-	-
<b>TRANSFERÊNCIAS CORRENTES RECEBIDAS</b>	<b>5.705.503,21</b>	<b>24.592.730,70</b>
Intergovernamentais	5.705.503,21	-
da União	5.705.503,21	-
Intragovernamentais	-	15.507.707,15
Outras Transferências Correntes	-	9.085.023,55
<b>RECEBIMENTOS EXTRA ORÇAMENTÁRIOS</b>	<b>29.117.609,61</b>	<b>502.269,68</b>
Depósitos Terceiros Passivos - Recebidos	-	-
Recebimentos de Consignações	827.648,48	502.269,68
Transferências Financeiras Recebidas	28.289.961,13	-
Outros recebimentos Extra orçamentários	-	-
<b>DESEMBOLSOS</b>	<b>7.762.911,00</b>	<b>10.177.613,19</b>
<b>PESSOAL E OUTRAS DESP. CORRENTES</b>	<b>6.676.800,27</b>	<b>4.693.584,89</b>
Habitação	6.676.800,27	4.693.584,89
<b>JUROS E ENCARGOS DA DÍVIDA</b>	-	-
Juros e Correção Monetária da Dívida Interna	-	-
Juros e Correção Monetária da Dívida Externa	-	-
Outros Encargos da Dívida	-	-
<b>TRANSFERÊNCIAS CONCEDIDAS</b>	<b>258.462,25</b>	<b>1.500.830,54</b>
Intergovernamentais	-	-
Intragovernamentais	-	-
Outras Transferências Concedidas	258.462,25	1.500.830,54
<b>PAGAMENTOS EXTRA ORÇAMENTÁRIOS</b>	<b>827.648,48</b>	<b>3.983.197,76</b>
Depósitos Terceiros Passivos - Devolução	-	-
Pagamentos de Consignações	827.648,48	502.269,68
Pagamentos de Restos a Pagar	-	<b>3.480.928,08</b>
Processados	-	1.196.716,48
Não Processados	-	2.284.211,60
Transferências Financeiras Concedidas	-	-
Outros Pagamentos Extra Orçamentários	-	-
<b>FLUXO DE CAIXA LÍQUIDO DAS ATIVIDADES DAS OPERAÇÕES</b>	<b>29.151.566,01</b>	<b>17.294.751,79</b>

**DEMONSTRAÇÃO DO FLUXO DE CAIXA**

**34901 - FUNDO MUNICIPAL DE HABITACAO DE INTERESSE SOCIAL**

**EXERCÍCIO: 2018**

**PERÍODO(ATÉ MÊS): DEZEMBRO**

<b>FLUXOS DE CAIXA DAS ATIVIDADES DE INVESTIMENTO</b>	<b>Exercício Atual</b>	<b>Exercício Anterior</b>
<b>INGRESSOS</b>	-	-
Alienações de Bens	-	-
Amortização de Empréstimos e Financiamentos Concedidos	-	-
Outras Receitas de Capital	-	-
Outros Ingressos de Investimentos	-	-
<b>DESEMBOLSOS</b>	<b>23.632.482,77</b>	<b>16.752.797,22</b>
Aquisição de Ativo não Circulante	17.593.729,34	12.440.604,50
Concessão de Empréstimos e Financiamentos	-	-
Outros Desembolsos de Investimentos	6.038.753,43	4.312.192,72
<b>FLUXO DE CAIXA LÍQUIDO DAS ATIVIDADES DE INVESTIMENTO</b>	<b>(23.632.482,77)</b>	<b>(16.752.797,22)</b>
<b>FLUXOS DE CAIXA DAS ATIVIDADES DE FINANCIAMENTO</b>	<b>Exercício Atual</b>	<b>Exercício Anterior</b>
<b>INGRESSOS</b>	-	<b>5.985.218,38</b>
Operações de Crédito	-	5.985.218,38
Integralização do Capital Social de Empresas Dependentes	-	-
Transferências de Capital	-	-
<b>DESEMBOLSOS</b>	-	-
Amortização/Refinanciamento da Dívida	-	-
Outros desembolsos de financiamento	-	-
<b>FLUXO DE CAIXA LÍQUIDO DAS ATIVIDADES DE FINANCIAMENTO</b>	-	<b>5.985.218,38</b>
<b>GERAÇÃO LÍQUIDA DE CAIXA E EQUIVALENTE DE CAIXA</b>	<b>5.519.083,24</b>	<b>6.527.172,95</b>
<b>CAIXA E EQUIVALENTE DE CAIXA INICIAL</b>	<b>37.663.948,19</b>	<b>31.136.775,24</b>
<b>CAIXA E EQUIVALENTE DE CAIXA FINAL</b>	<b>43.183.031,43</b>	<b>37.663.948,19</b>

## **ANEXO B - PARECER ATUARIAL**



## **AVALIAÇÃO ATUARIAL 2018**

**REGIME PRÓPRIO DE PREVIDÊNCIA SOCIAL – RPPS**

**FORTALEZA – CE**

**INSTITUTO DE PREVIDÊNCIA DO MUNICÍPIO - PREVIFOR**

### **RELATÓRIO DA AVALIAÇÃO ATUARIAL 2018**

**DATA BASE: 31/12/2017**

**PLANO PREVIDENCIÁRIO**

**MAIO/2018**

## Sumário

<b>1. OBJETIVO.....</b>	<b>4</b>
<b>2. BASE DE DADOS.....</b>	<b>4</b>
2.1. Segurados Ativos.....	5
2.2. Aposentados.....	8
2.3. Pensionistas.....	12
2.4. Comparativo da Base Cadastral com a Avaliação Anterior.....	15
<b>3. PLANO DE BENEFÍCIOS E DE CUSTEIO VIGENTES .....</b>	<b>16</b>
3.1. Plano de Benefícios.....	16
3.2. Plano de Custeio Vigente.....	17
<b>4. HIPÓTESES BIOMÉTRICAS, DEMOGRÁFICAS, FINANCEIRAS E ECONÔMICAS .....</b>	<b>18</b>
4.1. Tábuas Biométricas .....	18
4.2. Expectativa de Reposição de Servidores Ativos.....	18
4.3. Composição Familiar .....	19
4.4. Taxa de Juros.....	19
4.5. Taxa de Crescimento do Salário por Mérito .....	19
4.6. Projeção de Crescimento Real do Salário por Produtividade .....	19
4.7. Projeção de Crescimento Real dos Benefícios do Plano .....	19
4.8. Fator de Determinação do Valor Real do Longo do Tempo dos Salários .....	19
4.9. Rotatividade .....	19
4.10. Idade de Entrada do Mercado de Trabalho.....	20
4.11. Postergação da Aposentadoria .....	20
<b>5. COMPENSAÇÃO PREVIDENCIÁRIA .....</b>	<b>21</b>
<b>6. REGIME FINANCEIRO E MÉTODO DE CUSTEIO .....</b>	<b>22</b>
<b>7. RESULTADOS DA AVALIAÇÃO ATUARIAL .....</b>	<b>23</b>
<b>8. PLANO DE CUSTEIO DEFINIDO NESSA AVALIAÇÃO .....</b>	<b>24</b>
<b>9. PROJEÇÕES ATUARIAIS .....</b>	<b>25</b>
<b>10. EQUACIONAMENTO DO DÉFICIT ATUARIAL .....</b>	<b>28</b>
<b>11. COMPARATIVO COM OS RESULTADOS DA AVALIAÇÃO ANTERIOR .....</b>	<b>31</b>
<b>12. ANÁLISE DA SITUAÇÃO ATUARIAL EM OUTROS CENÁRIOS .....</b>	<b>31</b>
<b>13. PARECER ATUARIAL.....</b>	<b>35</b>
13.1. Perspectivas de Alteração Futura no Perfil e na Composição da Massa de Segurados .....	35
13.2. Adequação da Base de Dados Utilizada e Respetivos Impactos em Relação aos Resultados Apurados .....	35
13.3. Análise dos Regimes Financeiros e Métodos Atuariais Adotados e Perspectivas Futuras de Comportamento dos Custos e dos Compromissos do Plano de Benefícios .....	35
13.4. Adequação das Hipóteses Utilizadas às Características da Massa de Segurados e de Seus Dependentes e Análises de Sensibilidade para os Resultados .....	35
13.5. Metodologia Utilizada para a Determinação do Valor da Compensação Previdenciária a Receber e Impactos nos Resultados.....	36
13.6. Composição e Características dos Ativos Garantidores do Plano de Benefícios .....	37



13.7. Variação dos Compromissos do Plano (VABF e VACF) .....	37
13.8. Resultado da Avaliação Atuarial e Situação Financeira e Atuarial do RPPS.....	37
13.9. Plano se Custeio a Ser Implementado e Medidas para Manutenção do Equilíbrio Financeiro e Atuarial.....	37
13.10. Parecer Sobre a Análise Comparativa dos Resultados das Três Últimas Avaliações Atuariais .....	38
13.11. Identificação dos Principais Riscos do Plano de Benefícios .....	38
<b>14. CONSIDERAÇÕES FINAIS .....</b>	<b>38</b>
<b>APÊNDICES .....</b>	<b>40</b>
Apêndice 1 - Evolução da população – Geração Atual.....	41
Apêndice 2 - Evolução da população – com Geração Futura.....	43
Apêndice 3 - Demonstrativo da Projeção Atuarial do Regime Próprio de Previdência dos Servidores .....	45



## 1. OBJETIVO

Este relatório técnico tem por objetivo apresentar os principais resultados obtidos na reavaliação atuarial do encerramento do exercício de 2018 do Regime Próprio de Previdência Social (RPPS) do Município de Fortaleza, no Estado do Ceará, administrado pelo Instituto de Previdência do Município - PREVIFOR.

A avaliação cumpre as exigências das normas legais pertinentes e vigentes, destacando-se o artigo 40 da Constituição Federal Brasileira e a Lei Federal nº 9.717/98, as normas de atuária aplicáveis a estudos desta natureza para regimes próprios de previdência social estabelecidas na Portaria MPS nº 403/08 e, ainda, a necessidade de informações estabelecidas pelo conteúdo do “Demonstrativo dos Resultados da Avaliação Atuarial – DRAA 2017”, na forma requerida pela Secretaria de Previdência do Ministério da Fazenda.

A avaliação atuarial tem como base seu regime de financiamento, o rol de benefícios, o método de custeio e as premissas atuariais e financeiras a seguir discriminadas, de acordo com a legislação municipal vigente e com o cadastro e as informações repassadas pelos dirigentes municipais.

Além dos resultados da reavaliação atuarial anual, este relatório apresenta resultados em outros cenários, considerando o impacto nos resultados com a adoção de outras premissas de taxa de juros e reposição futura de novos beneficiários entrantes no Sistema.


## 2. BASE DE DADOS

Recebida por essa consultoria, a base cadastral referente aos segurados do PREVIFOR, contemplando os dados dos Ativos, Aposentados e Pensionistas, com data base em 31/12/2017, foi submetida a testes de consistências para atestar sua qualidade. No geral os dados foram considerados satisfatórios para execução dos cálculos atuariais. Contudo, alguns ajustes pontuais foram necessários para preencher ou corrigir dados considerados inconsistentes.

A seguir será tratada a análise da base cadastral, separada por tipo de segurado, analisando-se as inconsistências observadas e o tratamento dado a cada uma delas. No final, serão apresentadas as estatísticas dos grupos após o tratamento dos dados.







É importante ressaltar a importância de se manter uma base de dados atualizada e consistente, uma vez que ela, por ser o principal insumo da Avaliação Atuarial, influencia diretamente em seus resultados e, caso não haja uma conformação dessas estimativas os resultados apontados poderão não se confirmar, acarretando um aumento ou uma diminuição dos compromissos atuariais futuros do RPPS

## 2.1. Segurados Ativos

O grupo dos Ativos representa 64,3% da população do RPPS e 68,5% de sua folha mensal. Com exceção do tempo de contribuição anterior à posse do servidor, única informação que necessitou de tratamento, todas as inconsistências apontadas foram corrigidas pelo RPPS. A hipótese utilizada está descrita em tópico próprio referente à compensação previdenciária.

Os quadros a seguir resumem os principais ajustes efetuados e as estatísticas básicas desse grupo após os ajustes.

Tabela 1 - Ativos - Tratamento da Base Cadastral

Campo	Inconsistências	Registros	Tratamento
Identificação do Segurado Ativo	...	...	...
Sexo	...	...	...
Estado Civil	...	...	...
Data de Nascimento	...	...	...
Data de Ingresso no ENTE	...	...	...
Identificação do Cargo Atual	...	...	...
Remuneração de Contribuição	...	...	...
Tempo de Contribuição para o RGPS	Não disponibilizado	28.412	Descrito no Item sobre Compensação Previdenciária
Tempo de Contribuição Outros RPPS	Não informado	28.412	Não considerado
Data de Nascimento do Cônjuge	...	...	...
Número de Dependentes	...	...	...
Idade Atual	...	...	...
Idade de Ingresso no ENTE	...	...	...

Fonte: Dados informados pelo RPPS e tabulados pela Atuarh Consultoria



Tabela 2 - Ativos - Estatísticas Básicas

Item	Feminino	Masculino	Total
População	18.305	10.107	28.412
Idade Média Atual, em anos	47,58	48,62	47,95
Idade Média de Ingresso, em anos	33,00	30,28	32,03
Remuneração Média (R\$ 1,00)	4.385,89	4.628,17	4.472,07
Folha de Remuneração Mensal (R\$ 1,00)	80.283.627,94	46.776.950,26	127.060.578,20

Fonte: Dados informados pelo RPPS e tratados pela Atuarh Consultoria

Gráfico 1 - Distribuição dos Ativos por Sexo

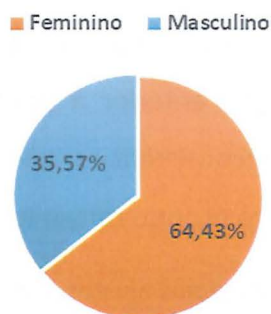


Tabela 3 - Ativos - Distribuição por Sexo e Faixa Etária

Faixa Etária	Feminino	Masculino	Total
até 24 anos	56	71	127
25 a 29 anos	416	294	710
30 a 34 anos	1.573	834	2.407
35 a 39 anos	2.644	1.459	4.103
40 a 44 anos	2.725	1.177	3.902
45 a 49 anos	3.101	1.296	4.397
50 a 54 anos	3.322	1.728	5.050
55 a 59 anos	2.476	1.679	4.155
60 a 64 anos	1.263	989	2.252
65 a 69 anos	562	426	988
70 anos ou mais	167	154	321

Fonte: Dados informados pelo RPPS e tratados pela Atuarh Consultoria



Gráfico 2 - Distribuição Etária dos Ativos

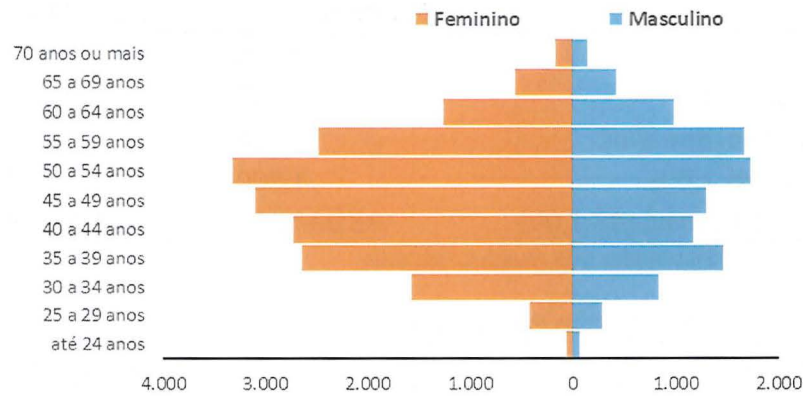
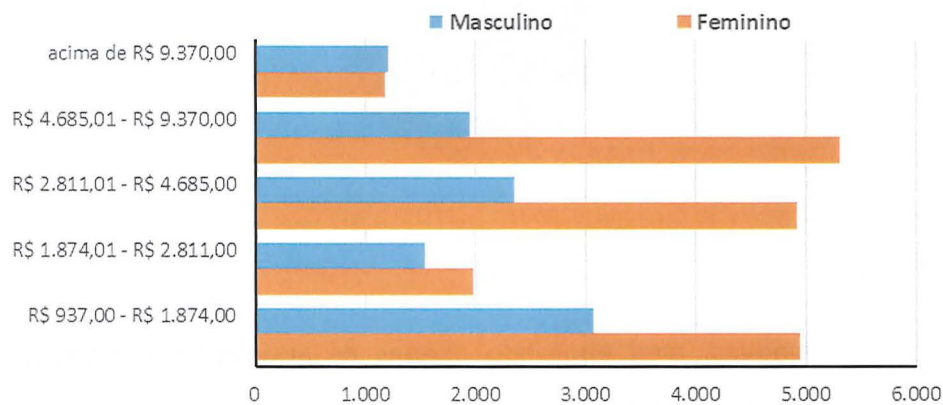


Tabela 4 - Ativos - Distribuição por Sexo e Faixa Salarial

Faixa Remuneração	Feminino	Masculino	Total
R\$ 937,00 - R\$ 1.874,00	4.940	3.070	8.010
R\$ 1.874,01 - R\$ 2.811,00	1.970	1.531	3.501
R\$ 2.811,01 - R\$ 4.685,00	4.914	2.352	7.266
R\$ 4.685,01 - R\$ 9.370,00	5.305	1.947	7.252
acima de R\$ 9.370,00	1.176	1.207	2.383

Fonte: Dados informados pelo RPPS e tratados pela Atuarh Consultoria

Gráfico 3 - Distribuição por Sexo e Faixa Salarial



As próximas tabelas trazem as estatísticas básicas do grupo de ativos separados por natureza do cargo, entre Professores e Não Professores.

O grupo dos ativos professores representa 32,44% da população de ativos e 33,96% da folha mensal desse grupo. Enquanto os ativos não professores representam 67,56% da população e 66,04% da folha mensal.



Tabela 5 - Ativos - Estatísticas dos Professores

Servidor Professor	Feminino	Masculino	Total
População	7.488	1.730	9.218
Idade Média Atual, em anos	47	46	47
Idade Média de Ingresso, em anos	34	34	34
Remuneração Média (R\$ 1,00)	4.800	4.165	4.680
Folha de Remuneração Mensal (R\$ 1,00)	35.939.195	7.205.097	43.144.292

Fonte: Dados informados pelo RPPS e tratados pela Atuarh Consultoria

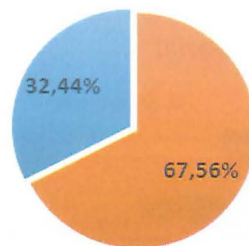
Tabela 6 - Ativos - Estatísticas dos Não Professores

Servidor Não Professor	Feminino	Masculino	Total
População	10.817	8.377	19.194
Idade Média Atual, em anos	48	49	48
Idade Média de Ingresso, em anos	32	29	31
Remuneração Média (R\$ 1,00)	4.100	4.724	4.372
Folha de Remuneração Mensal (R\$ 1,00)	44.344.433	39.571.853	83.916.286

Fonte: Dados informados pelo RPPS e tratados pela Atuarh Consultoria

Gráfico 4 - Representatividade dos Ativos Professores e Não Professores

■ Servidor Não Professor ■ Servidor Professor



## 2.2. Aposentados

O grupo dos inativos, aqui abordado apenas os aposentados, representa 28,5% da população do RPPS e 26,9% de sua folha mensal.

A exemplo do grupo anterior, a quase totalidade das inconsistências apontadas por essa consultoria foram sanadas pelo RPPS, como pode ser observado na tabela a seguir.





Tabela 7 - Aposentados - Tratamento da Base Cadastral

Campo	Inconsistências	Registros	Tratamento
Identificação do Aposentado	...	...	...
Sexo	...	...	...
Estado Civil	...	...	...
Data de Nascimento	...	...	...
Data de Nascimento do Cônjuge	...	...	...
Data de Nascimento do Dependente Mais Novo	...	...	...
Valor do Benefício	...	...	...
Condição do Aposentado (válido ou inválido)	...	...	...
Tempo de Contribuição para o RPPS	Não informado	12.597	Descrito no Item sobre Compensação Previdenciária
Tempo de Contribuição para outros Regimes	Não informado	12.597	Não considerado
Valor Mensal da Compensação Previdenciária	Não informado	12.597	Descrito no Item sobre Compensação Previdenciária
Número de Dependentes	...	...	...

Fonte: Dados informados pelo RPPS e tabulados pela Atuarh Consultoria

Tabela 8 - Aposentados - Estatísticas Básicas

Item	Feminino	Masculino	Total
População	9.668	2.929	12.597
Idade Média Atual, em anos	68,53	70,84	69,07
Idade Média de Ingresso, em anos	60,86	63,46	61,47
Benefício Médio (R\$ 1,00)	3.638,40	5.018,45	3.959,28
Folha Mensal (R\$ 1,00)	35.176.031,80	14.699.033,68	49.875.065,48

Fonte: Dados informados pelo RPPS e tabulados pela Atuarh Consultoria

Gráfico 5 - Distribuição dos Aposentados por Sexo

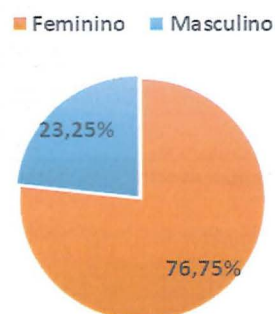



Tabela 9 - Aposentados - Distribuição por Sexo e Faixa Etária

Faixa Etária	Feminino	Masculino	Total
até 39 anos	10	6	16
40 a 44 anos	17	5	22
45 a 49 anos	45	18	63
50 a 54 anos	356	53	409
55 a 59 anos	1.242	177	1.419
60 a 64 anos	1.820	503	2.323
65 a 69 anos	2.126	643	2.769
70 a 79 anos	3.035	1.061	4.096
80 a 89 anos	893	404	1.297
90 a 99 anos	119	55	174
100 anos ou mais	5	4	9

Fonte: Dados informados pelo RPPS e tabulados pela Atuarh Consultoria

Gráfico 6 - Distribuição Etária dos Aposentados

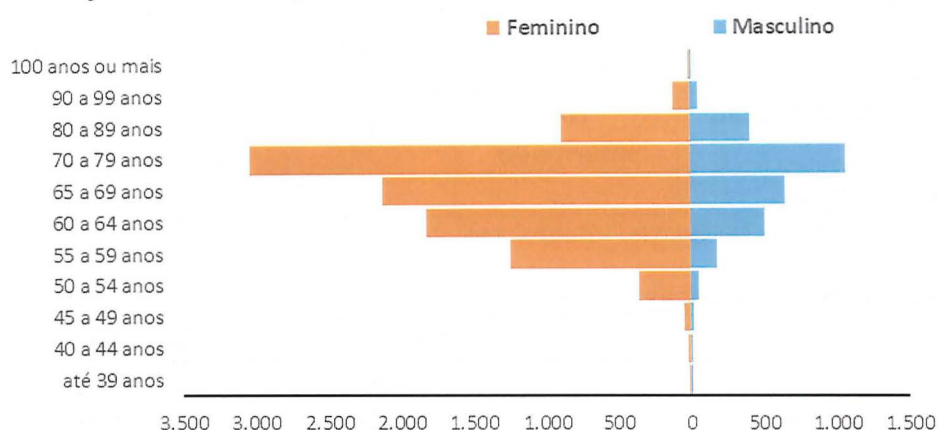


Tabela 10 - Aposentados - Distribuição por Sexo e Faixa de Benefício

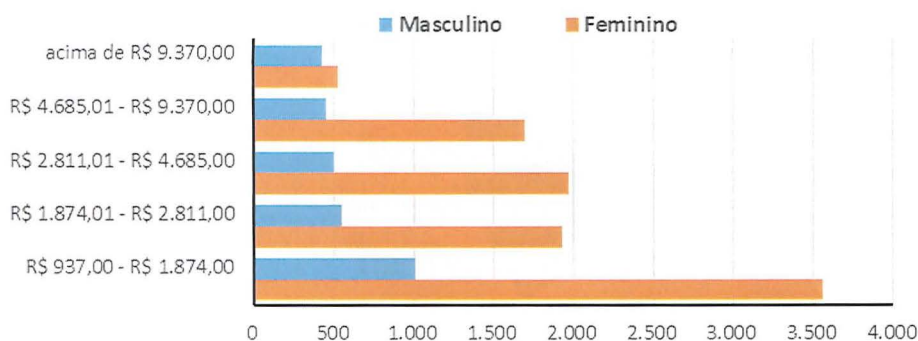
Faixa Benefício	Feminino	Masculino	Total
R\$ 937,00 - R\$ 1.874,00	3.557	1.010	4.567
R\$ 1.874,01 - R\$ 2.811,00	1.929	548	2.477
R\$ 2.811,01 - R\$ 4.685,00	1.966	496	2.462
R\$ 4.685,01 - R\$ 9.370,00	1.693	447	2.140
acima de R\$ 9.370,00	523	428	951

Fonte: Dados informados pelo RPPS e tabulados pela Atuarh Consultoria





Gráfico 7 - Distribuição dos Aposentados por Faixa de Benefício



Nas próximas tabelas, as estatísticas básicas do grupo de aposentados estão separadas em Professores e Não Professores.

Os aposentados professores representam 41,85% desse grupo enquanto os aposentados não professores 58,15%.

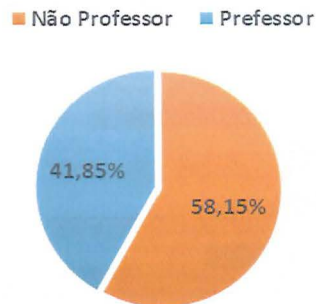
Tabela 11 - Aposentados - Estatísticas por Professores e Não Professores

Item	Não Professor	Professor	Total
População	7.325	5.272	12.597
Idade Média, em anos	69,69	68,21	69,07
Idade Média Início Benefício, em anos	62,60	59,89	61,47
Benefício Médio, em R\$	4.292,05	3.496,92	3.959,28
Folha Mensal, em R\$	31.439.285,07	18.435.780,41	49.875.065,48

Fonte: Dados informados pelo RPPS e tabulados pela Atuarh Consultoria



Gráfico 8 - Distribuição dos Aposentados Professores e Não Professores



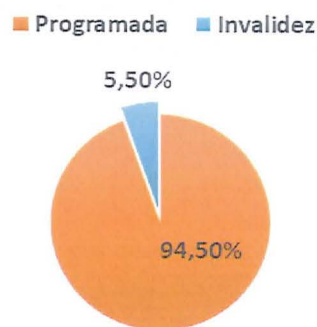
Findando as estatísticas do grupo dos Aposentados, apresentamos as estatísticas por Tipo de Benefício: Programado e Não Programado (invalidez).

Tabela 12 - Aposentados - Estatísticas por Tipo de Benefício

Item	Programado	Invalidez	Total
População	11.904	693	12.597
Idade Média, em anos	69,66	58,93	69,07
Idade Média Início Benefício, em anos	61,85	54,93	61,47
Benefício Médio, em R\$	3.971,06	3.757,03	3.959,28
Folha Mensal, em R\$	47.271.443,72	2.603.621,76	49.875.065,48

Fonte: Dados informados pelo RPPS e tabulados pela Atuarh Consultoria

Gráfico 9 - Distribuição dos Aposentados por Natureza do Benefício



### 2.3. Pensionistas

Nas próximas tabelas, são mostradas as estatísticas do grupo dos pensionistas, que representa 7,2% da população do RPPS e 4,6% de sua folha mensal.

Para esse grupo, a única inconsistência apontada foi a não identificação do instituidor da pensão para 1.510 registros, o que equivale a 47,54% dos registros de pensionistas.







Tabela 13 - Pensionistas - Tratamento da Base Cadastral

Campo	Inconsistências	Registros	Tratamento
Identificação do Pensionista	...	...	...
Número de Pensionistas	...	...	...
Sexo do Pensionista Principal	...	...	...
Data de Nascimento	...	...	...
Valor do Benefício	...	...	...
Condição do Pensionista (válido ou inválido)	...	...	...
Duração do Benefício (vitalício ou temporário)	...	...	...
Indicação do Instituidor da Pensão	Não informado	1.510	Considerado, cada registro, como sendo um grupo familiar

Fonte: Dados informados pelo RPPS e tabulados pela Atuarh Consultoria

Tabela 14 - Pensionistas - Estatísticas Básicas

Item	Feminino	Masculino	Total
População	2.488	688	3.176
Idade Média Atual, em anos	68,90	62,49	67,51
Idade Média de Ingresso, em anos	58,91	54,60	57,98
Benefício Médio (R\$)	2.792,43	2.402,40	2.707,94
Folha Mensal (R\$)	6.947.567,33	1.652.850,22	8.600.417,55

Fonte: Dados informados pelo RPPS e tabulados pela Atuarh Consultoria

Gráfico 10 - Distribuição dos Pensionistas por Sexo

■ Feminino ■ Masculino

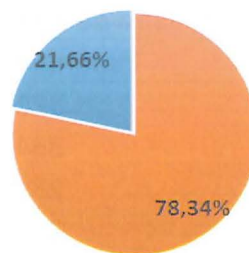



Tabela 15 - Pensionistas - Distribuição por Faixa Etária

Faixa Etária	Feminino	Masculino	Total
até 21 anos	85	61	146
22 a 39 anos	33	33	66
40 a 54 anos	248	70	318
55 a 69 anos	808	246	1.054
70 a 74 anos	376	90	466
75 a 79 anos	338	85	423
80 a 84 anos	250	50	300
85 a 89 anos	212	35	247
90 a 94 anos	103	14	117
95 a 99 anos	26	3	29
100 anos ou mais	9	1	10

Fonte: Dados informados pelo RPPS e tabulados pela Atuarh Consultoria

Gráfico 11 - Distribuição Etária dos Pensionistas

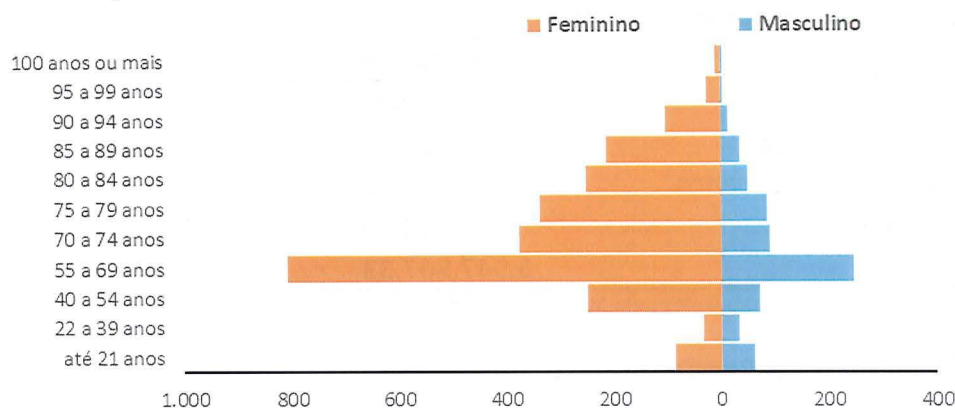


Tabela 16 - Distribuição dos Pensionistas por Faixa de Benefício

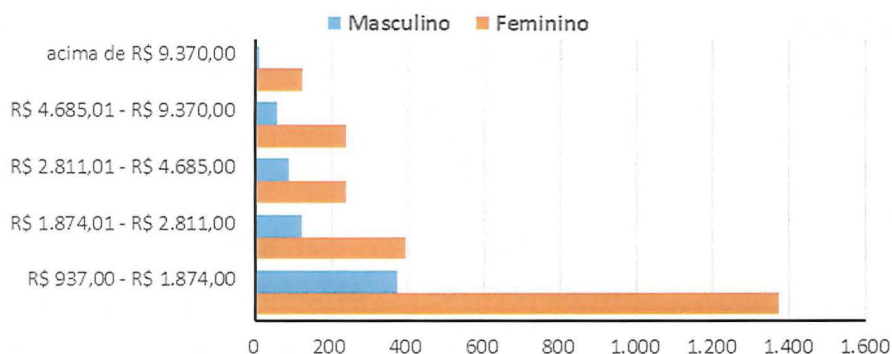
Faixa de Benefício	Feminino	Masculino	Total
R\$ 937,00 - R\$ 1.874,00	1.372	375	1.747
R\$ 1.874,01 - R\$ 2.811,00	394	124	518
R\$ 2.811,01 - R\$ 4.685,00	239	88	327
R\$ 4.685,01 - R\$ 9.370,00	238	59	297
acima de R\$ 9.370,00	122	11	133

Fonte: Dados informados pelo RPPS e tabulados pela Atuarh Consultoria





Gráfico 12 - Distribuição dos Pensionistas por Faixa de Benefício



#### 2.4. Comparativo da Base Cadastral com a Avaliação Anterior

Comparando a base de dados da avaliação anterior com a base de dados da avaliação atual, observa-se uma redução de 4,8% na população dos ativos, acompanhada de uma redução na folha mensal de 2,6%. Essa redução pode ser explicada pelos eventos de aposentadorias e de falecimentos inferiores às contratações de novos servidores. A contínua melhoria na qualidade da base cadastral também pode explicar parte das oscilações na população.

O grupo dos aposentados, em movimento contrário ao dos ativos, com esperado, cresceu 8,3% em sua população e 17,4% na folha mensal. Assim como os pensionistas, com crescimento de 2,1% em sua população e de 4,6% na folha mensal. Essa variação está consistente com os eventos de aposentadoria de ativos e falecimento de ativos e inativos.

No geral, houve uma redução na população total de 397 segurados, o que equivale a 0,9%. Porém, observou-se um crescimento de 2,4% na folha mensal dos segurados do RPPS.

A tabela a seguir sintetiza as variações observadas entre as bases de dados.



Tabela 17 - Comparativo entre as bases cadastrais das duas últimas avaliações

POPULAÇÃO COBERTA	DRAA		VARIÇÃO	
	2017	2018		
<b>ATIVOS</b>				
Quantidade	29.842	28.412	-1.430	-4,8%
Idade Média Atual	47,55	47,95	0,40	0,8%
Idade Média de Ingresso	31,90	32,03	0,13	0,4%
Remuneração Média	4.369,53	4.472,07	102,54	2,3%
Folha Mensal	130.395.548,76	127.060.578,20	-3.334.970,56	-2,6%
<b>APOSENTADOS</b>				
Quantidade	11.630	12.597	967	8,3%
Idade Média Atual	69,20	69,07	-0,13	-0,2%
Idade Média Início Benefício	61,73	61,47	-0,26	-0,4%
Remuneração Média	3.653,82	3.959,28	305,46	8,4%
Folha Mensal	42.493.964,10	49.875.065,48	7.381.101,38	17,4%
<b>PENSIONISTAS</b>				
Quantidade	3.110	3.176	66	2,1%
Idade Média Atual	67,33	67,51	0,18	0,3%
Idade Média Início Benefício	58,16	57,98	-0,18	-0,3%
Remuneração Média	2.644,53	2.707,94	63,41	2,4%
Folha Mensal	8.224.499,30	8.600.417,55	375.918,25	4,6%
<b>TOTAL</b>				
Quantidade	44.582	44.185	-397	-0,9%
Remuneração Média	4.062,49	4.199,07	136,58	3,4%
Folha Mensal	181.114.012,16	185.536.061,23	4.422.049,07	2,4%


Fonte: Dados informados pelo RPPS e tabulados pela Atuarh Consultoria

### 3. PLANO DE BENEFÍCIOS E DE CUSTEIO VIGENTES

#### 3.1. Plano de Benefícios

Os benefícios previdenciários considerados nesta Avaliação e dispostos na legislação do PREVIFOR são os elencados na tabela a seguir:

Benefício	Tipo	Modalidade	Características
Aposentadoria por Tempo de Contribuição	Programado	Benefício Definido	Renda mensal vitalícia devida ao segurado ativo elegível ao benefício e requeira o benefício, observando-se o disposto no Art. 40 da Constituição Federal.
Aposentadoria por Idade	Programado	Benefício Definido	Renda mensal vitalícia devida ao segurado ativo elegível ao benefício e requeira o benefício, observando-se o disposto no Art. 40 da Constituição Federal.



Benefício	Tipo	Modalidade	Características
Aposentadoria Compulsória	Programado	Benefício Definido	Renda mensal vitalícia devida ao segurado ativo que atinge a idade de aposentadoria compulsória, observando-se o disposto no Art. 40 da Constituição Federal.
Aposentadoria por Invalidez	Não Programado	Benefício Definido	Renda mensal vitalícia devida ao segurado ativo que for considerado definitivamente inválido, observando-se o disposto no Art. 40 da Constituição Federal.
Pensão por Morte de Ativo	Não Programado	Benefício Definido	Renda mensal vitalícia ou temporária devida em caso de óbito do segurado ativo, observando-se o disposto no Art. 40 da Constituição Federal.
Pensão por Morte de Aposentado Programado	Programado	Benefício Definido	Renda mensal vitalícia ou temporária devida em caso de óbito do segurado aposentado por tempo de contribuição, por idade ou compulsoriamente (aposentadorias programadas), observando-se o disposto no Art. 40 da Constituição Federal.
Pensão por Morte de Aposentado por Invalidez	Não Programado	Benefício Definido	Renda mensal vitalícia ou temporária devida em caso de óbito do segurado aposentado por invalidez, observando-se o disposto no Art. 40 da Constituição Federal.
Auxílio reclusão	Não Programado	Benefício Definido	Renda mensal temporária devida a dependentes inscritos do segurado não aposentado recolhido à prisão que, por este motivo, não perceba remuneração do ente.

Fonte: Atuarh Consultoria.

### 3.2. Plano de Custeio Vigente

São fontes de financiamento do Plano de Custeio do RPPS as seguintes receitas:

- Contribuições dos Servidores Ativos, na razão de 11% sobre sua remuneração de contribuição;
- Contribuições dos Aposentados e Pensionistas, na razão de 11% sobre a parcela dos benefícios que supere o limite máximo estabelecido para os benefícios do RGPS;
- Contribuições do Município, na razão de 22,00% sobre o valor da remuneração de contribuição paga aos servidores ativos;
- Receitas decorrentes de investimentos e as patrimoniais;
- Valores recebidos a título de compensação previdenciária;
- Valores aportados pelo Município;



- Demais dotações previstas no orçamento municipal; e
- Quaisquer bens, direitos e ativos com finalidade previdenciária.

#### **4. HIPÓTESES BIOMÉTRICAS, DEMOGRÁFICAS, FINANCEIRAS E ECONÔMICAS**

A adoção de hipóteses biométricas, demográficas, financeiras e econômicas nas avaliações atuariais que sejam adequadas às características dos seus participantes e assistidos é fundamental para assegurar solvência, liquidez e equilíbrio econômico-financeiro-atuarial dos planos dos RPPS. Por se destinarem a prever os compromissos futuros, as hipóteses atuariais devem refletir expectativas de longo prazo, sendo que o uso de hipóteses descasadas da realidade pode resultar em ganhos ou perdas atuariais cumulativas ao longo do tempo, podendo gerar desequilíbrios nos RPPS. Portanto, devem corresponder às características da massa dos segurados e de seus dependentes para o correto dimensionamento dos compromissos futuros do RPPS.

Nesta seção, serão apresentadas as premissas e hipóteses biométricas, demográficas, financeiras e econômicas adotadas nesta avaliação atuarial. Destaque-se que as hipóteses foram escolhidas com base na boa prática atuarial e respeitando a legislação vigente sobre o tema e estão fundamentadas, quando for o caso, em análise de aderência.

##### **4.1. Tábuas Biométricas**

Nessa Avaliação Atuarial serão utilizadas as seguintes tábuas biométricas:

- Mortalidade Geral: IBGE - 2015 - Unissex – Anual;
- Mortalidade de Inválidos: IBGE - 2015 - Unissex – Anual;
- Entrada em Invalidez: Álvaro vindas.

##### **4.2. Expectativa de Reposição de Servidores Ativos**

Não foi considerada nessa avaliação a reposição de servidores, em conformidade com a Nota Técnica Atuarial (NTA) do Plano.





#### 4.3. Composição Familiar

Foi utilizada a premissa de existência de uma família composta por um cônjuge válido da mesma idade que o servidor na data da avaliação. Dessa forma, presume-se que o servidor ativo ou aposentado, ao falecer, terá um cônjuge com a probabilidade de sobrevivência entre a data do cálculo e a data do falecimento do segurado.

#### 4.4. Taxa de Juros

Foi considerada taxa real de juros atuariais de 6,0% a.a.

#### 4.5. Taxa de Crescimento do Salário por Mérito

Considerou-se uma evolução salarial média, real e linear de 1,00% ao ano, calculada com base nos dados salariais dos servidores ativos, respeitando-se o limite mínimo estabelecido na Portaria MPS Nº 403, de 10/12/2008.

#### 4.6. Projeção de Crescimento Real do Salário por Produtividade

Não se adota nessa avaliação o crescimento de caráter coletivo e real de salários de servidores ativos.

#### 4.7. Projeção de Crescimento Real dos Benefícios do Plano

A taxa de crescimento de caráter coletivo e real dos benefícios adotada será nula, caso não haja fundamentação para a adoção dessa premissa nas projeções futuras.

#### 4.8. Fator de Determinação do Valor Real do Longo do Tempo dos Salários

Unitário. Não considerada inflação futura nesta avaliação.

#### 4.9. Rotatividade

Nula. Em conformidade com a NTA do Plano não foi considerada a hipótese de rotatividade para os servidores ativos, tendo em vista tratar-se de um grupo de servidores públicos, com baixa chance de saída.



#### 4.10. Idade de Entrada do Mercado de Trabalho

A Idade média entre 18 anos e a idade de ingresso no serviço público.

#### 4.11. Postergação da Aposentadoria

Os segurados ativos, historicamente, tendem a adiar suas aposentadorias após atingirem as condições de elegibilidade do plano.

Assim, para tornar o cálculo atuarial e as respectivas projeções de despesas com benefícios mais consistentes com essa realidade de curto e médio prazo, adotou-se, nesta avaliação, hipótese de postergação que refletisse esse comportamento da massa e, ao mesmo tempo, mantivesse aderência com as idades médias de aposentadoria observadas nos últimos exercício: i) para homens, postergação de 50% do tempo restante entre a data da elegibilidade e 70 (setenta) anos de idade; ii) para mulheres, postergação de 40% do tempo restante entre a data da elegibilidade e 70 (setenta) anos de idade para as mulheres.

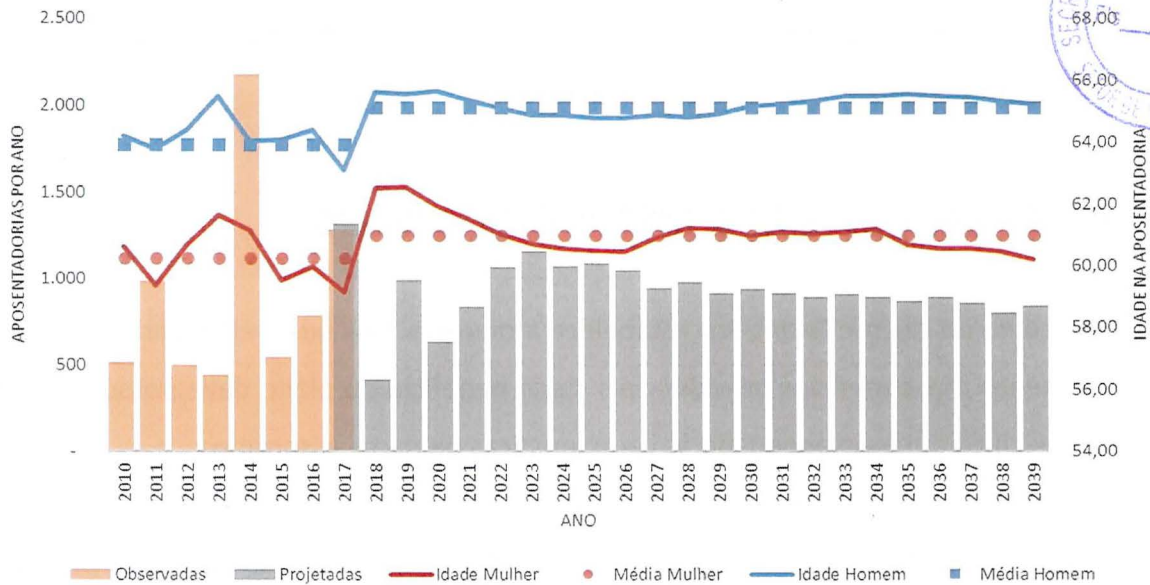
No Gráfico a seguir, observam-se as idades médias das aposentadorias de 2009 a 2017 e projetadas e as quantidades ocorridas de aposentadorias em cada ano, para homens e mulheres. Observa-se que as projeções indicam uma concentração de aposentadorias no ano de 2017 com idades médias mais elevadas que a média histórica e a projetada para o longo prazo, em decorrência do perfil etário dos servidores que estão elegíveis, segundo as hipóteses adotadas, e não se aposentaram.

No longo prazo, as idades médias projetadas tendem a se aproximar das médias históricas. Observa-se, entretanto, que essa convergência se dá maior nas projeções para as mulheres. Para os homens, a média história das idades de aposentaria é de 63,97 anos enquanto que no longo prazo, as projeções apontam 65,16 anos. Dessa forma, caso esse comportamento não se altere, pode ser necessário mudar a hipótese de postergação para homens nas próximas avaliações.





Gráfico 13 - Aposentadorias por ano (2009 a 2038)



Fonte: Atuarh Consultoria.

## 5. COMPENSAÇÃO PREVIDENCIÁRIA

Nesta avaliação, considerou-se a redução dos encargos dos benefícios integrais a pagar relativamente ao atual sistema de previdência do Município, devido à compensação financeira do Regime Geral de Previdência Social – RGPS concedida ao RPPS municipal, unicamente nos casos em que haja tempo de contribuição para o Regime Geral a considerar no momento da concessão de aposentadoria programada e sua respectiva pensão em que o RPPS do Município apareça como regime instituidor, nos termos da Lei Federal N.º 9.796/99, dos Decretos N.º 3.112/99 e N.º 3.217/99, da Portaria MPAS N.º 6.209/99 e da Portaria MPS nº 403/2008.

A ausência de dados individuais consistentes relativos ao tempo de Regime Geral dos servidores ativos, anteriores à posse, na base de dados do Município impossibilitou o cálculo da compensação com base nas regras vigentes. Dessa forma, estimou-se para o valor da compensação previdenciária a receber, 10% do Valor Atual dos Benefícios Futuros, correspondente ao limite global permitido pela Portaria MPS nº 403/2008.

Ainda em obediência ao disposto na supracitada Portaria, o cálculo dos valores a receber pelo Regime Próprio em virtude da compensação previdenciária considera somente a geração atual de servidores.

Esta avaliação não mensurou o valor da compensação financeira que o Regime Geral, como regime instituidor, tenha direito de receber do Regime Próprio Municipal, como regime de origem,

relativamente aos ex-segurados deste RPPS que recebam aposentadoria programada e a sua respectiva pensão no âmbito do Regime Geral, uma vez que o cadastro apresentado não indicou ex-servidores nessa condição.

## 6. REGIME FINANCEIRO E MÉTODO DE CUSTEIO

A escolha do regime financeiro estabelece a maneira pela qual serão obtidos os recursos para o pagamento dos benefícios previdenciais. Cada benefício do plano deve possuir um regime financeiro específico que seja adequado às características de riscos associados.

O regime financeiro de capitalização caracteriza-se por distribuir o custeio antes do usufruto do benefício, induzindo ao financiamento gradual dos benefícios futuros, antes do início da concessão do benefício. No regime financeiro de capital de cobertura, as contribuições estabelecidas são suficientes para a constituição das provisões matemáticas dos benefícios iniciados por eventos que ocorram nesse mesmo exercício. No regime financeiro de repartição simples (orçamentário) as contribuições estabelecidas no plano de custeio, a serem pagas pelo ente federativo, pelos servidores ativos e inativos e pelos pensionistas, em um determinado exercício, são suficientes para o pagamento dos benefícios nesse exercício, sem o propósito de acumulação de recursos.

No PREVIFOR, conforme pode ser observado na Tabela a seguir, para todos os benefícios foi adotado, nesta avaliação atuarial, o regime financeiro de capitalização com o método de financiamento Idade de Entrada Normal.

Tabela 18 - Regime Financeiro e Métodos de Financiamento

<b>Benefícios</b>	<b>Regime Financeiro</b>	<b>Método de Financiamento</b>
Aposentadoria por Tempo de Contribuição	Capitalização	Idade de Entrada Normal
Aposentadoria por Idade	Capitalização	Idade de Entrada Normal
Aposentadoria Compulsória	Capitalização	Idade de Entrada Normal
Aposentadoria por Invalidez	Capitalização	Idade de Entrada Normal
Pensão por Morte de Ativo	Capitalização	Idade de Entrada Normal
Pensão por Morte de Aposentado Programado	Capitalização	Idade de Entrada Normal
Pensão por Morte de Aposentado por Invalidez	Capitalização	Idade de Entrada Normal

Fonte: Atuarh Consultoria Atuarial.





## 7. RESULTADOS DA AVALIAÇÃO ATUARIAL

O balanço atuarial, a exemplo do que ocorre com o balanço contábil, está dividido em contas de ativo e passivo tendo, estas últimas, uma subdivisão em benefícios a conceder e concedidos.

A próxima Tabela, Balanço Atuarial, sintetiza os resultados da avaliação atuarial do PREVIFOR, com base na posição de 31/12/2017, obtidos nos cálculos atuariais efetuados a partir dos dados e premissas anteriormente comentados.

Tabela 19 - Balanço Atuarial (valores em R\$ 1,00)

Rubrica	31/12/2016	31/12/2017
<b>ATIVO</b>	<b>18.463.081.364,34</b>	<b>18.882.542.245,55</b>
<b>Patrimônio de Cobertura</b>	<b>742.162.837,26</b>	<b>640.090.749,02</b>
<b>Valor Atual das Contribuições Futuras</b>	<b>5.315.795.308,16</b>	<b>4.894.067.896,83</b>
Contribuições Sobre Salários	4.797.685.906,12	4.416.078.850,71
Contribuições Sobre Benefícios	518.109.402,04	477.989.046,12
<b>Compensação Previdenciária a receber</b>	<b>1.846.308.136,44</b>	<b>1.888.254.224,56</b>
<b>Valor Atual do Plano de Amortização</b>	-	-
<b>Valor Atual dos Parcelamentos</b>	-	-
<b>Resultado Atuarial (- Déficit/ + Superávit)</b>	<b>-10.558.815.082,48</b>	<b>-11.460.129.375,14</b>
<b>PASSIVO</b>	<b>18.463.081.364,34</b>	<b>18.882.542.245,55</b>
<b>Valor Atual dos Benefícios Futuros Concedidos</b>	<b>5.851.825.172,99</b>	<b>7.797.553.066,88</b>
Aposentadoria	4.969.968.449,12	5.900.760.371,06
Pensão	881.856.723,87	1.896.792.695,82
<b>Valor Atual dos Benefícios Futuros a Conceder</b>	<b>12.611.256.191,35</b>	<b>11.084.989.178,67</b>
Aposentadoria	8.677.979.426,07	9.090.049.149,79
Pensão	3.933.276.765,28	1.994.940.028,88
Outros benefício e Auxílios	-	-

Fonte: Cálculos Atuarh Consultoria

Todos os valores que constam do passivo e ativo estão expressos em moeda de 31/12/2017 e foram calculados considerando-se as probabilidades de ocorrência dos eventos determinantes da concessão dos benefícios (sobrevivência, morte, invalidez etc.) e uma taxa de juros igual a 6% ao ano, de forma a quantificar na análise o efeito do valor do dinheiro no tempo.

Do lado do passivo, os benefícios concedidos, que totalizam R\$ 7.797.553.066,88, representam as obrigações com o pagamento futuro dos benefícios dos atuais aposentados e pensionistas. Já os benefícios a conceder representam as obrigações do regime de previdência para com os atuais servidores ativos e dependentes que ainda não estão em gozo de qualquer benefício previdenciário oferecido pelo referido regime e totalizam R\$ 11.084.989.178,67.



No lado do ativo, encontram-se as contas de receitas do regime de previdência, representadas pelos valores presentes atuariais das contribuições do servidor ativo, inativo e pensionista e do Ente.

Ainda no ativo observa-se a existência de uma conta de resultado, que no caso específico em análise, registra um déficit atuarial de R\$ 11.460.129.375,14. Esse valor é obtido subtraindo-se, a valores presentes, o valor das contribuições futuras de R\$ 4.894.067.896,83, a compensação financeira a receber de R\$ 1.888.254.224,56 e o Ativo Financeiro atual de R\$ 640.090.749,02, do valor presente dos benefícios futuros de R\$ 18.882.542.245,55.

Diante a existência de Déficit Atuarial, se faz necessário arranjo no Plano de Custeio para que se possa atingir o equilíbrio atuarial.

## 8. PLANO DE CUSTEIO DEFINIDO NESSA AVALIAÇÃO

Comentados todos os resultados da Avaliação Atuarial Oficial, resultados esses relativos à configuração previdenciária corrente do PREVIFOR, demonstram-se aqui o Custo Normal e o Custo Suplementar atuarialmente consistentes com o atual plano de benefícios desse regime capitalizado. Esses custos, Normal e Suplementar, indicam a necessidade de financiamento para o equacionamento do seu equilíbrio financeiro e atuarial na posição de 31/12/2017.

O Custo Normal expressa, em termos percentuais, a alíquota que deveria ser aplicada doravante sobre os salários de contribuição futuros dos segurados ativos para a fundação dos créditos de serviços futuros dos benefícios líquidos das duas reduções pertinentes (compensação financeira com o RGPS e contribuição de assistidos), observando-se em seu cálculo que a percentagem aplicada sobre as parcelas de benefícios que sofrem incidência de contribuição deve ser igual à que incide sobre remunerações de segurados ativos.

O Custo Suplementar corresponde à fundação dos créditos passados correspondente à porção das Provisões Matemáticas não equacionadas pelo Patrimônio de Cobertura do Plano, acumulado até a data da avaliação, e o Custo Normal do Plano, acima descrito.

O custo suplementar decorre da necessidade do equacionamento relativo ao tempo de serviço passado dos segurados anterior ao período de capitalização do plano de benefícios e eventuais desequilíbrios ocorridos a partir do início da capitalização do plano, sejam por perdas atuariais ou pela insuficiência da fundação do custo normal do plano no período.





Registre-se que o Custo Normal, incluindo-se o custeio da despesa administrativa, do Plano de Benefícios foi calculado em 25,22% (24,45% em 2017) dos salários de contribuição futuros dos atuais segurados ativos. Considerando-se as disposições da Portaria Nº 403/2008 e a atual situação de déficit atuarial verificada, recomendamos a manutenção da corrente alíquota de contribuição normal de 33,00% sobre os salários de contribuição.

A Tabela a seguir demonstra os Custos Normais e Suplementares calculados por benefício. Esses custos estão expressos em percentagem da base de salários de contribuição futuros, tendo em vista que o método atuarial de custeio por capitalização adotado nesta avaliação requer um esquema de fundação de benefícios futuros durante a fase laborativa do segurado. Já o Custo Suplementar, também indicado na Tabela, visa somente explicitar o reforço fundacional requerido caso o Déficit Atuarial não seja equacionado e fundado separadamente por outro esquema de amortização.

Tabela 20 - Custo Normal e Suplementar

Benefício Previdencial	Custo Normal (%)	Custo Suplementar (%)	Custo Total (%)
Aposentadoria Por Invalidez Permanente	2,07%	5,53%	7,60%
Aposentadorias Programadas	13,17%	35,14%	48,30%
Pensão Por Morte de Ativo	3,60%	9,60%	13,20%
Pensão Por Morte de Aposentado Programado	2,99%	7,99%	10,98%
Pensão Por Morte de Aposentado por Invalidez	0,22%	0,58%	0,80%
Aposentadoria Especial de Professor	10,04%	26,81%	36,85%
Despesa Administrativa	0,91%	-	0,91%
<b>Total</b>	<b>33,00%</b>	<b>85,64%</b>	<b>118,64%</b>

Fonte: Atuarh Consultoria

## 9. PROJEÇÕES ATUARIAIS

A Tabela a seguir registra a projeção do fluxo de caixa previdencial prospectivo do plano, considerando as atuais taxas de contribuições regulamentares e evidencia a situação de solvência financeira do plano.

Em apêndice, são apresentadas as projeções populacionais do plano, inclusive com a geração futura.

A solvência econômica do plano ocorre quando na situação em que o Patrimônio de Cobertura do plano supera o valor atual das suas obrigações futuras, durante o horizonte de análise, quando se extinguirem todos os direitos e obrigações previdenciais relativamente ao grupo de segurados e seus dependentes. A situação deficitária evidencia a insolvência econômica do plano.

A solvência financeira, por sua vez, é ainda mais rigorosa e ocorre na situação na qual os ativos líquidos, em cada exercício ao longo do período de análise, são suficientes para o pagamento das obrigações previdenciais líquidas do plano, inclusive de despesas administrativas. Um plano com insolvência econômica também apresentará insolvência financeira.

Nas projeções aqui efetuadas, presume-se que todos os haveres por receber apresentam liquidez compatível com a maturidade das obrigações previdenciais e administrativas mensais correspondentes, e produz uma rentabilidade real líquida, acima da inflação, igual à taxa de juros atuarial de 6,0% ao ano.

Tabela 21 - Projeções Atuariais

Exercício	Receitas	Despesas	Resultado	Saldo financeiro
	Previdenciárias (a)	Previdenciárias (b)	Previdenciário (c) = (a - b)	do exercício (d) = ("d" exerc. anterior) + (c)
2017	N/A	N/A	N/A	640.090.749,02
2018	620.409.137,60	858.207.028,43	-237.797.890,84	426.430.429,67
2019	607.866.063,10	921.013.825,22	-313.147.762,11	120.079.627,62
2020	599.791.197,37	957.514.407,24	-357.723.209,88	-237.643.582,26
2021	589.242.330,81	1.002.654.493,02	-413.412.162,22	-651.055.744,48
2022	576.285.765,87	1.056.632.967,80	-480.347.201,93	-1.131.402.946,41
2023	560.717.463,20	1.120.801.472,04	-560.084.008,84	-1.691.486.955,24
2024	545.251.537,48	1.178.828.673,61	-633.577.136,13	-2.325.064.091,37
2025	529.523.148,39	1.233.755.504,57	-704.232.356,18	-3.029.296.447,55
2026	512.709.764,54	1.288.850.202,20	-776.140.437,66	-3.805.436.885,22
2027	498.837.318,92	1.325.323.170,32	-826.485.851,40	-4.631.922.736,62
2028	484.381.400,29	1.359.905.215,01	-875.523.814,73	-5.507.446.551,34
2029	470.142.758,40	1.389.472.124,88	-919.329.366,48	-6.426.775.917,82
2030	455.570.741,55	1.415.478.792,55	-959.908.051,01	-7.386.683.968,83
2031	441.529.750,03	1.434.387.935,99	-992.858.185,97	-8.379.542.154,79
2032	425.976.497,47	1.455.941.877,16	-1.029.965.379,69	-9.409.507.534,49
2033	411.676.114,89	1.466.530.090,44	-1.054.853.975,55	-10.464.361.510,04
2034	396.039.848,07	1.478.130.733,02	-1.082.090.884,95	-11.546.452.394,98
2035	380.900.130,73	1.483.440.096,10	-1.102.539.965,37	-12.648.992.360,36
2036	364.833.398,59	1.488.324.423,40	-1.123.491.024,81	-13.772.483.385,17
2037	348.767.325,79	1.489.262.795,58	-1.140.495.469,80	-14.912.978.854,96
2038	332.652.281,73	1.485.157.656,42	-1.152.505.374,69	-16.065.484.229,65
2039	315.624.977,12	1.480.843.724,85	-1.165.218.747,73	-17.230.702.977,38
2040	297.595.088,49	1.477.156.872,15	-1.179.561.783,65	-18.410.264.761,04
2041	280.059.732,05	1.466.966.893,33	-1.186.907.161,28	-19.597.171.922,32
2042	262.879.116,44	1.452.765.335,46	-1.189.886.219,02	-20.787.058.141,34
2043	245.803.410,87	1.436.146.159,44	-1.190.342.748,57	-21.977.400.889,91
2044	229.851.578,27	1.411.077.003,07	-1.181.225.424,80	-23.158.626.314,71
2045	214.345.900,65	1.382.521.125,98	-1.168.175.225,32	-24.326.801.540,03
2046	200.288.845,90	1.346.651.132,40	-1.146.362.286,50	-25.473.163.826,53
2047	186.905.578,22	1.306.839.277,65	-1.119.933.699,43	-26.593.097.525,96
2048	174.710.876,33	1.261.923.487,68	-1.087.212.611,35	-27.680.310.137,31
2049	163.132.595,03	1.214.012.038,70	-1.050.879.443,67	-28.731.189.580,98
2050	152.723.557,84	1.161.872.260,69	-1.009.148.702,84	-29.740.338.283,82
2051	142.893.521,82	1.108.155.452,68	-965.261.930,87	-30.705.600.214,69
2052	133.762.316,90	1.052.764.817,75	-919.002.500,85	-31.624.602.715,54
2053	124.938.729,81	997.348.998,65	-872.410.268,84	-32.497.012.984,78

Exercício	Receitas	Despesas	Resultado	Saldo financeiro
	Previdenciárias (a)	Previdenciárias (b)	Previdenciário (c) = (a - b)	do exercício (d) = ("d" exerc. anterior) + (c)
2054	116.769.085,40	941.054.459,22	-824.285.373,82	-33.321.298.358,20
2055	108.883.593,59	885.389.336,26	-776.505.742,67	-34.097.804.100,87
2056	101.451.543,34	830.008.792,94	-728.557.249,60	-34.826.361.350,47
2057	94.127.260,36	776.371.587,92	-682.244.327,56	-35.508.605.678,04
2058	87.197.570,72	723.648.181,36	-636.450.610,64	-36.145.056.288,68
2059	80.570.322,73	672.339.080,55	-591.768.757,82	-36.736.825.046,50
2060	74.210.418,25	622.719.934,74	-548.509.516,49	-37.285.334.562,99
2061	68.204.995,48	574.625.302,04	-506.420.306,56	-37.791.754.869,54
2062	62.531.970,61	528.254.809,28	-465.722.838,67	-38.257.477.708,21
2063	57.125.986,41	483.922.270,87	-426.796.284,46	-38.684.273.992,67
2064	51.982.768,99	441.709.331,06	-389.726.562,08	-39.074.000.554,75
2065	47.121.836,27	401.584.809,33	-354.462.973,06	-39.428.463.527,81
2066	42.534.030,39	363.593.291,48	-321.059.261,09	-39.749.522.788,91
2067	38.217.475,47	327.732.406,14	-289.514.930,67	-40.039.037.719,58
2068	34.169.194,74	293.989.769,17	-259.820.574,43	-40.298.858.294,01
2069	30.384.856,69	262.340.969,41	-231.956.112,72	-40.530.814.406,73
2070	26.859.744,05	232.757.967,42	-205.898.223,37	-40.736.712.630,10
2071	23.589.401,77	205.214.741,30	-181.625.339,53	-40.918.337.969,63
2072	20.570.202,77	179.692.255,97	-159.122.053,20	-41.077.460.022,83
2073	17.798.662,65	156.172.369,08	-138.373.706,43	-41.215.833.729,27
2074	15.271.686,83	134.639.300,83	-119.367.614,00	-41.335.201.343,27
2075	12.985.587,56	115.071.547,63	-102.085.960,07	-41.437.287.303,34
2076	10.935.009,47	97.434.145,21	-86.499.135,74	-41.523.786.439,07
2077	9.112.416,29	81.675.045,05	-72.562.628,75	-41.596.349.067,83
2078	7.508.538,03	67.728.071,75	-60.219.533,71	-41.656.568.601,54
2079	6.112.920,53	55.516.059,85	-49.403.139,33	-41.705.971.740,87
2080	4.914.239,98	44.953.692,77	-40.039.452,79	-41.746.011.193,66
2081	3.899.907,45	35.945.130,11	-32.045.222,66	-41.778.056.416,32
2082	3.055.820,93	28.382.016,16	-25.326.195,24	-41.803.382.611,56
2083	2.365.653,88	22.137.772,14	-19.772.118,25	-41.823.154.729,81
2084	1.810.930,61	17.067.749,59	-15.256.818,98	-41.838.411.548,79
2085	1.372.183,09	13.016.862,62	-11.644.679,53	-41.850.056.228,32
2086	1.030.543,92	9.831.219,20	-8.800.675,28	-41.858.856.903,60
2087	768.201,06	7.362.202,91	-6.594.001,85	-41.865.450.905,45
2088	569.007,53	5.472.166,08	-4.903.158,55	-41.870.354.064,01
2089	419.076,92	4.039.969,05	-3.620.892,12	-41.873.974.956,13
2090	307.258,54	2.965.872,98	-2.658.614,44	-41.876.633.570,57
2091	224.635,12	2.168.409,74	-1.943.774,61	-41.878.577.345,18
2092	164.094,70	1.581.779,01	-1.417.684,31	-41.879.995.029,50

Fonte: Atuarh Consultoria

As projeções atuariais indicam que, a partir do exercício financeiro de 2020, o plano apresenta insolvência financeira, quando o ativo líquido se torna negativo, ratificando, pois, a atual situação de desequilíbrio econômico e financeiro do plano, sob as hipóteses atuariais consideradas neste estudo, a partir do exercício citado.

A projeção da evolução das rubricas que compõem as provisões matemáticas para os próximos doze meses, sem considerar inflação futura, encontra-se nas tabelas a seguir. Em anexo, é apresentado o Relatório Resumido da Execução Orçamentária: Orçamento da Seguridade Social.

Tabela 22 - Projeção Mensal da Provisão Matemática (parte 1/2)

Mês	Valor Atual dos Salários Futuros	Valor Atual dos Benefícios Futuros (Benefícios concedidos)	Valor Atual das Contribuições Futuras (Benefícios Concedidos)	Valor Atual da Compensação Financeira a Receber (Benefícios Concedidos)	Provisão Matemática de Benefícios Concedidos
	VASF	VABF Concedidos	VACF Apos. Pens.	VACompF a Receber	PMBC
0	13.382.057.123,38	7.797.553.066,88	190.352.036,38	779.755.306,69	6.827.445.723,82
1	13.319.586.601,79	7.774.165.452,20	189.735.228,61	777.416.545,22	6.807.013.678,37
2	13.257.116.080,21	7.750.777.837,52	189.118.420,85	775.077.783,75	6.786.581.632,92
3	13.194.645.558,62	7.727.390.222,84	188.501.613,08	772.739.022,28	6.766.149.587,47
4	13.132.175.037,03	7.704.002.608,16	187.884.805,32	770.400.260,82	6.745.717.542,02
5	13.069.704.515,45	7.680.614.993,48	187.267.997,55	768.061.499,35	6.725.285.496,58
6	13.007.233.993,86	7.657.227.378,80	186.651.189,79	765.722.737,88	6.704.853.451,13
7	12.944.763.472,27	7.633.839.764,12	186.034.382,03	763.383.976,41	6.684.421.405,68
8	12.882.292.950,69	7.610.452.149,44	185.417.574,26	761.045.214,94	6.663.989.360,23
9	12.819.822.429,10	7.587.064.534,76	184.800.766,50	758.706.453,48	6.643.557.314,78
10	12.757.351.907,52	7.563.676.920,08	184.183.958,73	756.367.692,01	6.623.125.269,33
11	12.694.881.385,93	7.540.289.305,40	183.567.150,97	754.028.930,54	6.602.693.223,89
12	12.632.410.864,34	7.516.901.690,71	182.950.343,20	751.690.169,07	6.582.261.178,44

Fonte: Atuarh Consultoria

Tabela 23 - Projeção Mensal da Provisão Matemática (parte 2/2)

Mês	Valor Atual dos Benefícios Futuros (Benefícios a conceder)	Valor Atual das Contribuições Futuras (Benefícios a Conceder)	Valor Atual da Compensação Financeira a Receber (Benefícios a Conceder)	Provisão Matemática de Benefícios a Conceder	Provisão Total
	VABF a Conceder	VACF a Conceder	VACompF a Receber	PMBaC	
0	11.084.989.178,67	4.703.715.860,48	1.108.498.917,87	5.272.774.400,32	12.100.220.124,13
1	11.131.272.354,75	4.684.254.229,45	1.113.127.235,47	5.333.890.889,82	12.140.904.568,19
2	11.177.555.530,83	4.664.792.598,41	1.117.755.553,08	5.395.007.379,33	12.181.589.012,25
3	11.223.838.706,91	4.645.330.967,38	1.122.383.870,69	5.456.123.868,84	12.222.273.456,31
4	11.270.121.882,99	4.625.869.336,34	1.127.012.188,30	5.517.240.358,35	12.262.957.900,37
5	11.316.405.059,07	4.606.407.705,30	1.131.640.505,91	5.578.356.847,85	12.303.642.344,43
6	11.362.688.235,15	4.586.946.074,27	1.136.268.823,51	5.639.473.337,36	12.344.326.788,49
7	11.408.971.411,23	4.567.484.443,23	1.140.897.141,12	5.700.589.826,87	12.385.011.232,55
8	11.455.254.587,31	4.548.022.812,20	1.145.525.458,73	5.761.706.316,38	12.425.695.676,61
9	11.501.537.763,39	4.528.561.181,16	1.150.153.776,34	5.822.822.805,89	12.466.380.120,67
10	11.547.820.939,47	4.509.099.550,13	1.154.782.093,95	5.883.939.295,39	12.507.064.564,73
11	11.594.104.115,55	4.489.637.919,09	1.159.410.411,55	5.945.055.784,90	12.547.749.008,79
12	11.640.387.291,63	4.470.176.288,06	1.164.038.729,16	6.006.172.274,41	12.588.433.452,85

Fonte: Atuarh Consultoria

## 10. EQUACIONAMENTO DO DÉFICIT ATUARIAL

É importante lembrar que a interpretação da Secretaria de Políticas de Previdência Social – SPPS, em relação ao §7º do art. 17 da Portaria MPS nº 403/08, leva em consideração que o déficit







a ser equacionado é aquele que se refere à geração atual de segurados, conforme transcrito a seguir:

*§ 7º A reavaliação atuarial anual indicará o plano de custeio necessário para a cobertura do custo normal e do custo suplementar do plano de benefícios do RPPS, em relação à geração atual. (Redação dada pela Portaria MPS nº 563, de 26/12/2014)*

Os planos de amortização, apresentados a seguir, foram elaborados em conformidade com as disposições da Portaria MPS nº 403, de 10 de dezembro de 2008, na qual está estabelecido em seu art. 18 que, caso a avaliação indicar déficit atuarial, deverá ser apresentado no Parecer Atuarial o plano de amortização correspondente para o seu equacionamento.

O plano de amortização, a ser estabelecido em lei do município, deverá atender às seguintes exigências: a) prazo máximo de 35 anos para a sua execução; b) poderá ser revisto nas reavaliações anuais; e c) ser composto por alíquotas de contribuição suplementar ou por aportes periódicos cujos valores sejam preestabelecidos.

Registrou-se no Balanço Atuarial a necessidade de financiamento do PREVIFOR para o equilíbrio atuarial do Plano, observando-se conjuntamente:

i) a manutenção das contribuições regulamentares mensais:

- Ente Público: 22,00% sobre salários de contribuição mensais de servidores ativos;

- Servidores Ativos: 11,0% sobre seus salários de contribuição mensais; e

- Aposentados e Pensionistas: 11,0% sobre as parcelas de seus proventos mensais de aposentadoria e pensão que superem o teto de benefícios do RGPS/INSS, consoante determina a atual legislação federal em vigor;

ii) implementação de alíquota de custo suplementar de 85,64% sobre salários de contribuição mensais de servidores ativos a serem pagas pelo ente federativo.

Diante das dificuldades financeiras do município de implementar de imediato uma alíquota de contribuição suplementar necessária para o total equacionamento do déficit atuarial, sugerimos para financiamento deste déficit, baseado nos dispositivos legais contidos na Portaria 403 de 10/12/08 e visando atingir o equilíbrio atuarial do plano, o Plano de Equacionamento do Déficit Atuarial através de aportes periódicos, em 35 anos, que deverá ser instituído em Lei, conforme tabela a seguir.

Os aportes periódicos foram estabelecidos, a partir do ano de 2019 em razão de não haver tempo para a implementação do plano no exercício de 2018, foram calculados em função da necessidade anual de recursos para equilibrar o regime previdencial (insuficiência financeira

prevista para ocorrer a partir do ano de 2020), acrescida de uma parcela fixa de R\$ 58,4 milhões, de forma a equacionar o déficit no prazo de 35 anos.

Tabela 24 - Plano de Amortização do Déficit

Ano	Insuficiência	Déficit Remanescente	Aportes	Saldo
2018	0,00	0,00	0,00	12.147.737.137,65
2019	0,00	-58.359.251,50	-58.359.251,50	12.818.242.114,41
2020	-251.902.197,20	-58.359.251,50	-310.261.448,69	13.277.075.192,58
2021	-413.412.162,22	-58.359.251,50	-471.771.413,71	13.601.928.290,42
2022	-480.347.201,93	-58.359.251,50	-538.706.453,43	13.879.337.534,42
2023	-560.084.008,84	-58.359.251,50	-618.443.260,33	14.093.654.526,15
2024	-633.577.136,13	-58.359.251,50	-691.936.387,63	14.247.337.410,09
2025	-704.232.356,18	-58.359.251,50	-762.591.607,68	14.339.586.047,02
2026	-776.140.437,66	-58.359.251,50	-834.499.689,16	14.365.461.520,68
2027	-826.485.851,40	-58.359.251,50	-884.845.102,90	14.342.544.109,02
2028	-875.523.814,73	-58.359.251,50	-933.883.066,22	14.269.213.689,34
2029	-919.329.366,48	-58.359.251,50	-977.688.617,98	14.147.677.892,72
2030	-959.908.051,01	-58.359.251,50	-1.018.267.302,50	13.978.271.263,78
2031	-992.858.185,97	-58.359.251,50	-1.051.217.437,46	13.765.750.102,15
2032	-1.029.965.379,69	-58.359.251,50	-1.088.324.631,19	13.503.370.477,09
2033	-1.054.853.975,55	-58.359.251,50	-1.113.213.227,05	13.200.359.478,67
2034	-1.082.090.884,95	-58.359.251,50	-1.140.450.136,44	12.851.930.910,94
2035	-1.102.539.965,37	-58.359.251,50	-1.160.899.216,87	12.462.147.548,73
2036	-1.123.491.024,81	-58.359.251,50	-1.181.850.276,31	12.028.026.125,34
2037	-1.140.495.469,80	-58.359.251,50	-1.198.854.721,29	11.550.852.971,57
2038	-1.152.505.374,69	-58.359.251,50	-1.210.864.626,18	11.033.039.523,68
2039	-1.165.218.747,73	-58.359.251,50	-1.223.577.999,23	10.471.443.895,87
2040	-1.179.561.783,65	-58.359.251,50	-1.237.921.035,15	9.861.809.494,47
2041	-1.186.907.161,28	-58.359.251,50	-1.245.266.412,78	9.208.251.651,36
2042	-1.189.886.219,02	-58.359.251,50	-1.248.245.470,52	8.512.501.279,92
2043	-1.190.342.748,57	-58.359.251,50	-1.248.702.000,07	7.774.549.356,65
2044	-1.181.225.424,80	-58.359.251,50	-1.239.584.676,29	7.001.437.641,75
2045	-1.168.175.225,32	-58.359.251,50	-1.226.534.476,82	6.194.989.423,44
2046	-1.146.362.286,50	-58.359.251,50	-1.204.721.537,99	5.361.967.250,85
2047	-1.119.933.699,43	-58.359.251,50	-1.178.292.950,93	4.505.392.334,97
2048	-1.087.212.611,35	-58.359.251,50	-1.145.571.862,85	3.630.144.012,22
2049	-1.050.879.443,67	-58.359.251,50	-1.109.238.695,17	2.738.713.957,79
2050	-1.009.148.702,84	-58.359.251,50	-1.067.507.954,34	1.835.528.840,92
2051	-965.261.930,87	-58.359.251,50	-1.023.621.182,36	922.039.389,01
2052	-919.002.500,85	-58.359.251,50	-977.361.752,35	0,00

Fonte: Atuarh Consultoria

Destaque-se que a lei que estabelecer a revisão do plano de amortização deverá determinar que os montantes apontados serão atualizados pelo mesmo indexador monetário utilizado para reajuste geral dos benefícios do RPPS de Fortaleza.





## 11. COMPARATIVO COM OS RESULTADOS DA AVALIAÇÃO ANTERIOR

Comparando-se as três últimas avaliações, observa-se que houve aumento no resultado deficitário do Plano. Esses aumentos são explicados principalmente pela falta de um plano de equacionamento do déficit e da atualização monetária dos valores. No exercício 2017, a variação foi maior, tendo em vista que, a partir dessa avaliação, o resultado superavitário com a geração futura não está mais sendo considerada no resultado. Importante destacar que, a partir deste exercício, as obrigações referentes às pensões futuras dos atuais aposentados passaram a ser classificadas como provisão matemática de benefício concedido, o que explica a maior parte da variação das rubricas de benefícios com concedidos e a conceder.

Tabela 25 - Resultado comparativo das últimas avaliações atuariais

Item	2018	2107	2016
Valor Atual Dos Salários Futuros	13.382.057.123,38	14.538.442.139,76	12.538.933.231,99
Ativos Garantidores	640.090.749,02	742.162.837,26	1.808.926.488,57
Provisão Matemática Benefícios Concedidos	6.827.445.723,82	5.101.617.365,46	4.229.604.210,08
Provisão Matemática Benefícios a Conceder	5.272.774.400,34	6.199.360.554,28	4.420.050.096,08
Provisão Matemática para Cobertura	0,00	0,00	0,00
Resultado Atuarial: (-) Déficit / (+) Superávit	-11.460.129.375,14	-10.558.815.082,48	-6.840.727.817,59

Fonte: Atuarh Consultoria

## 12. ANÁLISE DA SITUAÇÃO ATUARIAL EM OUTROS CENÁRIOS

Ainda que a geração futura dos segurados não seja considerada na avaliação oficial, conhecer seu custo é de extrema relevância para se gerenciar o risco atuarial relativo ao equilíbrio do regime no longo prazo. Na Tabela a seguir, os resultados da avaliação atuarial, no cenário das hipóteses da avaliação oficial, são apresentados com a geração futura. Com a hipótese de geração futura, na data da aposentadoria por idade ou por tempo de contribuição projetada de cada segurado ativo, há a reposição por um segurado ativo com características similares daquele que está se aposentando.

Os resultados mostram que, com as hipóteses atuariais oficiais, a geração futura é superavitária em R\$ 1.649.927.103,39, significando que, nessas condições, o valor presente das contribuições supera o valor presente dos benefícios líquidos futuros para o grupo futuro de servidores ativos.



Tabela 26 - Resultado da Avaliação Atuarial por Geração com as hipóteses da avaliação oficial

Item	Geração Atual	Geração Futura	Total
<b>VALOR ATUAL DOS SALÁRIOS FUTUROS</b>	<b>13.382.057.123,38</b>	<b>13.065.278.585,84</b>	<b>26.447.335.709,22</b>
<b>ATIVOS GARANTIDORES</b>	<b>640.090.749,02</b>	<b>0,00</b>	<b>640.090.749,02</b>
<b>PROVISÃO MATEMÁTICA BENEFÍCIOS CONCEDIDOS</b>	<b>6.827.445.723,82</b>	<b>0,00</b>	<b>6.827.445.723,82</b>
Valor Atual Dos Benefícios Futuros - Concedidos	7.797.553.066,88	0,00	7.797.553.066,88
Valor Atual Das Contribuições Futuras - Concedidos	190.352.036,37	0,00	190.352.036,37
Valor Atual Das Compensações A Receber - Concedidos	779.755.306,69	0,00	779.755.306,69
<b>PROVISÃO MATEMÁTICA BENEFÍCIOS A CONCEDER</b>	<b>5.272.774.400,34</b>	<b>-1.649.927.103,39</b>	<b>3.622.847.296,95</b>
Valor Atual Dos Benefícios Futuros - a Conceder	11.084.989.178,67	3.018.828.251,86	14.103.817.430,53
Valor Atual Das Contribuições Futuras - a Conceder	4.703.715.860,46	4.366.872.530,06	9.070.588.390,52
Valor Atual Das Compensações A Receber - a Conceder	1.108.498.917,87	301.882.825,19	1.410.381.743,06
<b>VALOR ATUAL DOS PARCELAMENTOS PREVIDENCIÁRIOS</b>	<b>0,00</b>	<b>0,00</b>	<b>0,00</b>
<b>VALOR ATUAL DO PLANO DE AMORTIZAÇÃO</b>	<b>0,00</b>	<b>0,00</b>	<b>0,00</b>
<b>RESULTADO ATUARIAL: (-) Déficit / (+) Superávit</b>	<b>-11.460.129.375,14</b>	<b>1.649.927.103,39</b>	<b>-9.810.202.271,75</b>

Fonte: Atuarh Consultoria

Outro aspecto relevante na análise do risco atuarial do plano é a análise das hipóteses atuariais adotadas na avaliação. Aliás, a possibilidade dessas hipóteses atuariais não se confirmarem no futuro é a maior fonte de riscos atuariais ao qual os planos previdenciários estão expostos.

A taxa anual de juros atuariais de 6,0% adotada nesta avaliação é a mesma do limite de prudência estabelecido pela Portaria 403/2008 (nesse caso quanto menor a taxa mais prudente) e pode ser revista caso o cenário econômico do país aponte para taxas de juros mais reduzidas. Ainda que, na data da avaliação os títulos públicos estivessem remunerando a taxas de rentabilidade similares a essa, há chance real das taxas serem reduzidas já no curto prazo. Tendo em vista que os ativos garantidores do PREVIFOR representam apenas 3,39% das obrigações totais do plano da geração atual, há uma grande exposição a mudanças nas taxas de juros, mesmo para a geração atual.

Na tabela a seguir, são apresentados os resultados da avaliação atuarial, reduzindo-se a taxa anual de juros de 6% para 5%, mantendo-se todas as demais hipóteses adotadas na avaliação oficial. Os resultados evidenciam a relevância dessa hipótese. A redução de um ponto percentual na taxa de juros elevou o déficit da geração atual em 19,82%, reduzindo o superávit da geração futura para R\$ 1.345.802.274,99 e, quando as duas gerações são consideradas em conjunto, o déficit aumenta para R\$ 12.385.366.489,45, 8,07% maior que no cenário com as hipóteses oficiais considerando a geração futura.





Tabela 27 - Resultado da Avaliação Atuarial por Geração com Taxa Juros de 5% a.a.

Item	Geração Atual	Geração Futura	Total
<b>VALOR ATUAL DOS SALÁRIOS FUTUROS</b>	<b>14.433.156.693,62</b>	<b>16.920.112.716,70</b>	<b>31.353.269.410,32</b>
<b>ATIVOS GARANTIDORES</b>	<b>640.090.749,02</b>	<b>0,00</b>	<b>640.090.749,02</b>
<b>PROVISÃO MATEMÁTICA BENEFÍCIOS CONCEDIDOS</b>	<b>7.468.213.312,98</b>	<b>0,00</b>	<b>7.468.213.312,98</b>
Valor Atual Dos Benefícios Futuros - Concedidos	8.528.770.397,95	0,00	8.528.770.397,95
Valor Atual Das Contribuições Futuras - Concedidos	207.680.045,18	0,00	207.680.045,18
Valor Atual Das Compensações A Receber - Concedidos	852.877.039,79	0,00	852.877.039,79
<b>PROVISÃO MATEMÁTICA BENEFÍCIOS A CONCEDER</b>	<b>6.903.046.200,48</b>	<b>-1.345.802.274,99</b>	<b>5.557.243.925,49</b>
Valor Atual Dos Benefícios Futuros - a Conceder	13.342.312.911,40	4.808.234.697,23	18.150.547.608,63
Valor Atual Das Contribuições Futuras - a Conceder	5.105.035.419,78	5.673.213.502,50	10.778.248.922,28
Valor Atual Das Compensações A Receber - a Conceder	1.334.231.291,14	480.823.469,72	1.815.054.760,86
<b>VALOR ATUAL DOS PARCELAMENTOS PREVIDENCIÁRIOS</b>	<b>0,00</b>	<b>0,00</b>	<b>0,00</b>
<b>VALOR ATUAL DO PLANO DE AMORTIZAÇÃO</b>	<b>0,00</b>	<b>0,00</b>	<b>0,00</b>
<b>RESULTADO ATUARIAL: (-) Déficit / (+) Superávit</b>	<b>-13.731.168.764,44</b>	<b>1.345.802.274,99</b>	<b>-12.385.366.489,45</b>

Fonte: Atuarh Consultoria

A taxa de crescimento salarial de 1,0% é outra hipótese adotada que está no limite de prudência estabelecido pela Portaria 403/2008 (nesse caso quanto maior a taxa, mais prudente) e é relevante na mensuração do resultado da avaliação atuarial. Da mesma forma que a taxa de juros, o impacto dessa premissa é distinto de acordo com a geração. Entretanto, mesmo para segurados na mesma geração, há diferença no impacto.

Para aqueles segurados que estão enquadrados na regra de benefício pelo último salário e da paridade, a hipótese é ainda mais relevante, tendo em vista que, alterações salariais diferentes do estimado, modificam, na mesma proporção, o fluxo de benefício e, dependendo do tipo de reajuste, pode também alterar, pela regra da paridade, o fluxo de benefícios já concedidos. Ressalte-se que a hipótese de crescimento real de benefícios adotada na avaliação é nula. Por isso, é muito importante que a administração municipal conheça o impacto atuarial em uma eventual revisão da estrutura de cargos nas carreiras de seus servidores.

Para os segurados que estão na regra da média e sem paridade, o impacto de alterações salariais diferentes do projetado é menor em decorrência da regra da média suavizar o efeito no benefício e por não haver impacto nos benefícios concedidos. Ainda assim, para a geração futura, que possui mais tempo para que essa diferença de hipótese seja impactada, a relevância é maior.

Na tabela a seguir é apresentado o resultado atuarial com a adoção da hipótese de crescimento salarial de 2%, mantendo-se as demais hipóteses adotadas na avaliação oficial. O impacto da mudança de aumento de um ponto percentual é, conforme já destacado, maior na geração futura. O superávit dessa geração reduz em 17,58% enquanto que o déficit da geração atual aumenta 2,26%. Considerando ambas as gerações, o déficit cresce 5,60%.

Tabela 28 - Resultado da Avaliação Atuarial por Geração com Evolução Salarial de 2%.

Item	Geração Atual	Geração Futura	Total
<b>VALOR ATUAL DOS SALÁRIOS FUTUROS</b>	<b>14.475.210.543,47</b>	<b>12.110.192.711,92</b>	<b>26.585.403.255,39</b>
<b>ATIVOS GARANTIDORES</b>	<b>640.090.749,02</b>	<b>0,00</b>	<b>640.090.749,02</b>
<b>PROVISÃO MATEMÁTICA BENEFÍCIOS CONCEDIDOS</b>	<b>6.827.445.723,82</b>	<b>0,00</b>	<b>6.827.445.723,82</b>
Valor Atual Dos Benefícios Futuros - Concedidos	7.797.553.066,88	0,00	7.797.553.066,88
Valor Atual Das Contribuições Futuras - Concedidos	190.352.036,37	0,00	190.352.036,37
Valor Atual Das Compensações A Receber - Concedidos	779.755.306,69	0,00	779.755.306,69
<b>PROVISÃO MATEMÁTICA BENEFÍCIOS A CONCEDER</b>	<b>5.532.282.670,52</b>	<b>-1.359.853.103,20</b>	<b>4.172.429.567,32</b>
Valor Atual Dos Benefícios Futuros - a Conceder	11.829.033.419,21	2.988.991.948,55	14.818.025.367,76
Valor Atual Das Contribuições Futuras - a Conceder	5.113.847.406,77	4.049.945.856,90	9.163.793.263,67
Valor Atual Das Compensações A Receber - a Conceder	1.182.903.341,92	298.899.194,85	1.481.802.536,77
<b>VALOR ATUAL DOS PARCELAMENTOS PREVIDENCIÁRIOS</b>	<b>0,00</b>	<b>0,00</b>	<b>0,00</b>
<b>VALOR ATUAL DO PLANO DE AMORTIZAÇÃO</b>	<b>0,00</b>	<b>0,00</b>	<b>0,00</b>
<b>RESULTADO ATUARIAL: (-) Déficit / (+) Superávit</b>	<b>-11.719.637.645,32</b>	<b>1.359.853.103,20</b>	<b>-10.359.784.542,12</b>

Fonte: Atuarh Consultoria

O resultado atuarial com a combinação da adoção da hipótese da taxa de juros para 5% e da taxa crescimento salarial para 2,0% é mostrado na Tabela a seguir. Para ambas gerações, o déficit cresce 33,5%, atingindo R\$ 13,1 bilhões.

Tabela 29 - Resultado da avaliação atuarial da geração atual e futura com taxa anual de juros de 5% e taxa de crescimento salarial de 2%

Item	Geração Atual	Geração Futura	Total
<b>VALOR ATUAL DOS SALÁRIOS FUTUROS</b>	<b>15.670.842.000,04</b>	<b>15.868.372.564,07</b>	<b>31.539.214.564,11</b>
<b>ATIVOS GARANTIDORES</b>	<b>640.090.749,02</b>	<b>0,00</b>	<b>640.090.749,02</b>
<b>PROVISÃO MATEMÁTICA BENEFÍCIOS CONCEDIDOS</b>	<b>7.468.213.312,98</b>	<b>0,00</b>	<b>7.468.213.312,98</b>
Valor Atual Dos Benefícios Futuros - Concedidos	8.528.770.397,95	0,00	8.528.770.397,95
Valor Atual Das Contribuições Futuras - Concedidos	207.680.045,18	0,00	207.680.045,18
Valor Atual Das Compensações A Receber - Concedidos	852.877.039,79	0,00	852.877.039,79
<b>PROVISÃO MATEMÁTICA BENEFÍCIOS A CONCEDER</b>	<b>7.285.868.694,72</b>	<b>-1.012.187.451,91</b>	<b>6.273.681.242,81</b>
Valor Atual Dos Benefícios Futuros - a Conceder	14.290.626.182,85	4.791.833.653,73	19.082.459.836,58
Valor Atual Das Contribuições Futuras - a Conceder	5.575.694.869,85	5.324.837.740,27	10.900.532.610,12
Valor Atual Das Compensações A Receber - a Conceder	1.429.062.618,28	479.183.365,37	1.908.245.983,65
<b>VALOR ATUAL DOS PARCELAMENTOS PREVIDENCIÁRIOS</b>	<b>0,00</b>	<b>0,00</b>	<b>0,00</b>
<b>VALOR ATUAL DO PLANO DE AMORTIZAÇÃO</b>	<b>0,00</b>	<b>0,00</b>	<b>0,00</b>
<b>RESULTADO ATUARIAL: (-) Déficit / (+) Superávit</b>	<b>-14.113.991.258,68</b>	<b>1.012.187.451,91</b>	<b>-13.101.803.806,77</b>

Fonte: Cálculos da Atuarh Consultoria Atuarial

Os cenários mostrados ilustram a relevância das hipóteses de taxa de juros e de evolução salarial. Entretanto há outras hipóteses também relevantes. A hipótese de compensação previdenciária de 10% dos benefícios futuros, por exemplo, é responsável por reduzir as obrigações atuariais na avaliação em R\$ 1,8 bilhão.

Outra relevante hipótese são as tábuas atuariais, mais especificamente a tábua de sobrevivência de válidos. Na avaliação, conforme já destacado, foi adotada a tábua IBGE 2015, que



também está no limite prudencial estabelecida pela citada Portaria 403/2008. Entretanto, seria prudente em avaliações futuras avaliar melhor a longevidade do grupo dos servidores do município de Fortaleza.

## **13. PARECER ATUARIAL**

### **13.1. Perspectivas de Alteração Futura no Perfil e na Composição da Massa de Segurados**

Atualmente, há 1,8 ativo para cada inativo (aposentados e pensionistas) na massa de segurados. As projeções com hipótese de geração futura, indicam que, em aproximadamente 15 anos, essa relação vai chegar em 1 ativo para cada inativo, mantendo-se em torno dessa taxa no longo prazo.

### **13.2. Adequação da Base de Dados Utilizada e Respetivos Impactos em Relação aos Resultados Apurados**

As informações foram consideradas satisfatórias para execução dos cálculos atuariais, contudo alguns ajustes pontuais foram necessários para preencher ou corrigir dados considerados inconsistentes, mas que não impactam de forma significativa os resultados apurados. Ressaltamos a importância de se manter uma base de dados atualizada e consistente, uma vez que ela influencia diretamente nos resultados atuariais.

### **13.3. Análise dos Regimes Financeiros e Métodos Atuariais Adotados e Perspectivas Futuras de Comportamento dos Custos e dos Compromissos do Plano de Benefícios**

Foram adotados, para todos os benefícios, o regime financeiro de capitalização e o método de financiamento Idade de Entrada Normal. O regime financeiro e o método atuarial adotados estão em conformidade com as normas de avaliação dos RPPS e adequados à massa de segurados do RPPS.

### **13.4. Adequação das Hipóteses Utilizadas às Características da Massa de Segurados e de Seus Dependentes e Análises de Sensibilidade para os Resultados**

As hipóteses foram escolhidas com base na boa prática atuarial e respeitando a legislação vigente sobre o tema e estão fundamentados no relatório da avaliação atuarial. Reduzindo-se a taxa

anual de juros de 6% para 5%, mantendo-se todas as demais hipóteses adotadas na avaliação oficial, os resultados evidenciam a relevância dessa hipótese. A redução de um ponto percentual na taxa de juros elevou o déficit da geração atual em 19,82%. O impacto da mudança de aumento de um ponto percentual na hipótese de crescimento salarial, de 1% para 2%, aumenta o déficit da geração atual em 2,26%.

### **13.5. Metodologia Utilizada para a Determinação do Valor da Compensação Previdenciária a Receber e Impactos nos Resultados**

Nesta avaliação, considerou-se a redução dos encargos dos benefícios integrais a pagar relativamente ao atual sistema de previdência do Município, devido à compensação financeira do Regime Geral de Previdência Social – RGPS concedida ao RPPS municipal, unicamente nos casos em que haja tempo de contribuição para o Regime Geral a considerar no momento da concessão de aposentadoria programada e sua respectiva pensão em que o RPPS do Município apareça como regime instituidor, nos termos da Lei Federal N.º 9.796/99, dos Decretos N.º 3.112/99 e N.º 3.217/99, da Portaria MPAS N.º 6.209/99 e da Portaria MPS nº 403/2008.

A ausência de dados individuais confiáveis relativos ao tempo de Regime Geral dos servidores ativos, anteriores à posse, na base de dados do Município impossibilitou o cálculo da compensação com base nas regras vigentes. Dessa forma, estimou-se para o valor da compensação previdenciária a receber, 10% do Valor Atual dos Benefícios Futuros, correspondente ao limite global permitido pela Portaria MPS nº 403/2008, considerando-se os benefícios que admitem a referida compensação previdenciária.

Ainda em obediência ao disposto na supracitada Portaria, o cálculo dos valores a receber pelo Regime Próprio em virtude da compensação previdenciária considera somente a geração atual de servidores.

Esta avaliação não mensurou o valor da compensação financeira que o Regime Geral, como regime instituidor, tenha direito de receber do Regime Próprio Municipal, como regime de origem, relativamente aos ex-segurados deste RPPS que recebam aposentadoria programada e a sua respectiva pensão no âmbito do Regime Geral, uma vez que o cadastro apresentado não indicou ex-servidores nessa condição.

O valor atual da compensação previdenciária a receber de R\$ 1,89 bilhão, representa 13,50% das obrigações líquidas do plano (benefício menos contribuições) de R\$ 13,99 bi.







### 13.6. Composição e Características dos Ativos Garantidores do Plano de Benefícios

Segundo informação do próprio RPPS, todos os investimentos estão enquadrados conforme a Legislação correspondente.

### 13.7. Variação dos Compromissos do Plano (VABF e VACF)

O valor atual das contribuições futuras (VACF) caiu, neste exercício, 7,93% e o valor atual dos benefícios futuros cresceu 2,27%, mesmo crescimento do valor atual das compensações previdenciárias a receber.

As variações dos valores atuais dos compromissos do plano estão compatíveis com as variações observadas nas folhas salariais e de benefícios observadas na base de dados e de acordo com a capitalização das obrigações apurados no exercício anterior. Destaque-se ainda a mudança da hipótese de postergação de aposentadoria, que influenciou na redução do VACF e do aumento do VABF.

### 13.8. Resultado da Avaliação Atuarial e Situação Financeira e Atuarial do RPPS

A Avaliação Atuarial do Previfor apurou um custo normal que garante o equilíbrio do plano relativo aos créditos previdenciários futuros de 33,00%, sendo 11% para o servidor ativo e 22% para o Ente Público, mesmas taxas da avaliação anterior. O déficit atuarial do plano cresceu 8,54%, de R\$ 10.558.787.089,28 para R\$ 11.460.129.375,14, em função da combinação da evolução do VABF e do VACF, comentada anteriormente.

### 13.9. Plano de Custeio a Ser Implementado e Medidas para Manutenção do Equilíbrio Financeiro e Atuarial

O Custo Normal, incluindo-se o custeio da despesa administrativa, do Plano de Benefícios foi calculado em 25,22% (24,45% em 2017) dos salários de contribuição futuros dos atuais segurados ativos. Tendo-se em vista as disposições da Portaria Nº 403/2008 e a atual situação de déficit atuarial verificada, recomendamos a manutenção da corrente alíquota de contribuição normal de 33,0%, sendo 11% para o servidor ativo e 22% para o Ente Público, sobre os salários de contribuição bem como a implementação e Plano de Equacionamento.

### **13.10. Parecer Sobre a Análise Comparativa dos Resultados das Três Últimas Avaliações Atuariais**

Comparando-se as três últimas avaliações, houve aumento no resultado deficitário do Plano. Esses aumentos são explicados principalmente pela falta de um plano de equacionamento do déficit e da atualização monetária dos valores. No exercício 2017, a variação foi maior, tendo em vista que, a partir dessa avaliação, o resultado superavitário com a geração futura não está mais sendo considerada no resultado. Importante destacar que, a partir deste exercício, as obrigações referentes às pensões futuras dos atuais aposentados passaram a ser classificadas como provisão matemática de benefício concedido, o que explica a maior parte da variação das rubricas de benefícios com concedidos e a conceder.

### **13.11. Identificação dos Principais Riscos do Plano de Benefícios**

Dentre os riscos existentes, destacamos a falta de um plano de equacionamento do déficit, a existência de um grande número de segurados que já atingiram as condições de elegibilidade, a não concretização das hipóteses atuariais, especialmente o retorno financeiro e o fluxo de compensação previdenciária considerado.

## **14. CONSIDERAÇÕES FINAIS**

Esta Avaliação Atuarial do PREVIFOR considerou os dados disponibilizados com data base em 31/12/2017, compostos por um contingente de 28.412 servidores ativos, 12.597 aposentados e 3.176 pensionistas. Do total da folha mensal de R\$ 185.536.061,23, R\$ 127.060.578,20 é referente às remunerações dos ativos, R\$ 49.875.065,48 aos benefícios dos aposentados e R\$ 8.600.417,55 referente aos pensionistas. Na mesma posição, o patrimônio do Plano de Benefícios totaliza R\$ 640.090.749,02.

O resultado da avaliação atuarial apurou um custo normal, que garante o equilíbrio do plano relativo aos créditos previdenciários futuros dos atuais servidores ativos, de 33,00%. Considerando a manutenção do custeio de 11% para o servidor ativo, aposentado e pensionista, sendo que, para estes dois últimos, o percentual é aplicado ao montante que exceder o teto do RGPS, e da alíquota da Prefeitura de Fortaleza 22,00%. O estudo indicou, ainda, a existência de um déficit atuarial de R\$ 11.460.129.375,14.





Comparando-se as três últimas avaliações, houve aumento no resultado deficitário do Plano. Esses aumentos são explicados principalmente pela falta de um plano de equacionamento do déficit e da atualização monetária dos valores.

Dessa forma, é imprescindível a manutenção das atuais taxas de contribuição e que seja implementado Plano de Amortização do Déficit para garantir o equilíbrio atuarial e, por conseguinte, a solvência do Plano de Benefícios.

Fortaleza/CE, 7 de maio de 2018



Sérgio César de Paula Cardoso  
Atuário - MIBA No 2.285



Digitally signed by SERGIO  
CESAR DE PAULA  
CARDOSO:39871231334  
Location: Fortaleza-CE  
Date: 2018-05-15 10:57:00

# APÊNDICES



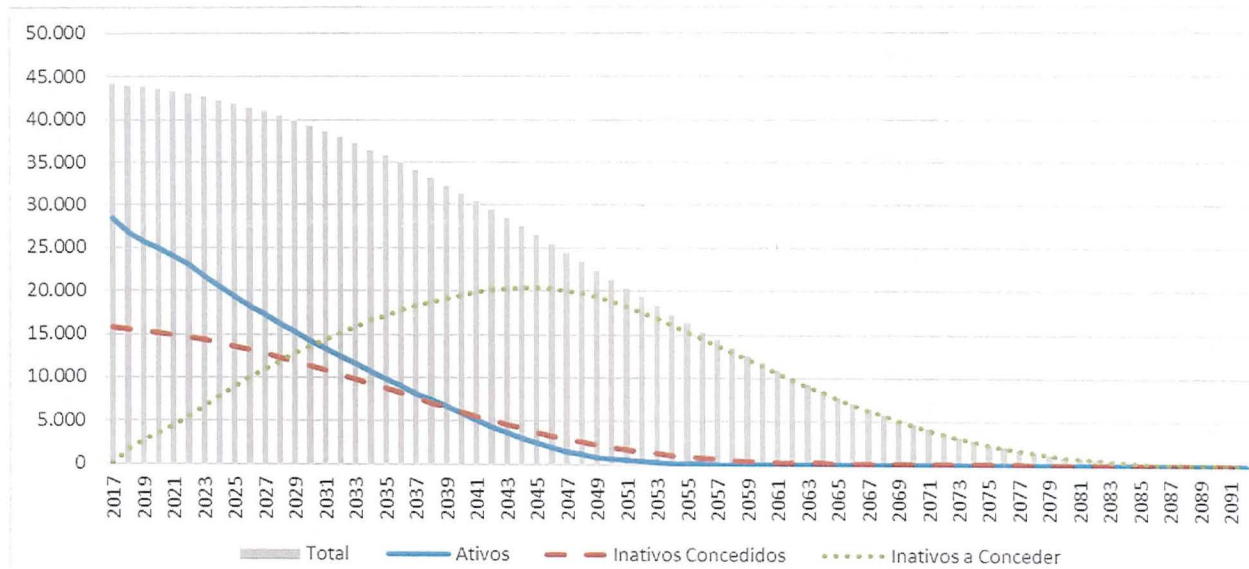
Apêndice 1 - Evolução da população – Geração Atual

Ano	Ativos	Inativos Concedidos	Inativos a Conceder	Total
2017	28.412	15.773	0	44.185
2018	26.717	15.560	1.695	43.973
2019	25.634	15.381	2.776	43.790
2020	24.872	15.165	3.531	43.568
2021	23.953	14.916	4.438	43.307
2022	22.888	14.634	5.485	43.007
2023	21.710	14.321	6.639	42.669
2024	20.497	13.977	7.819	42.293
2025	19.344	13.604	8.931	41.878
2026	18.169	13.204	10.053	41.426
2027	17.180	12.779	10.977	40.936
2028	16.169	12.330	11.909	40.408
2029	15.219	11.861	12.764	39.844
2030	14.281	11.373	13.589	39.243
2031	13.372	10.868	14.366	38.606
2032	12.431	10.349	15.153	37.933
2033	11.570	9.820	15.836	37.226
2034	10.653	9.283	16.549	36.485
2035	9.828	8.741	17.141	35.710
2036	8.971	8.196	17.736	34.904
2037	8.166	7.653	18.248	34.068
2038	7.394	7.115	18.693	33.202
2039	6.620	6.584	19.105	32.309
2040	5.848	6.064	19.479	31.391
2041	5.071	5.557	19.821	30.449
2042	4.368	5.068	20.051	29.487
2043	3.700	4.597	20.210	28.507
2044	3.064	4.147	20.299	27.510
2045	2.473	3.721	20.307	26.501
2046	1.973	3.319	20.189	25.481
2047	1.510	2.944	20.000	24.454
2048	1.179	2.596	19.649	23.424
2049	859	2.275	19.257	22.392
2050	650	1.983	18.729	21.362
2051	486	1.719	18.132	20.338
2052	364	1.482	17.474	19.321
2053	254	1.272	16.788	18.314
2054	190	1.086	16.044	17.320
2055	134	924	15.283	16.341
2056	102	784	14.493	15.379
2057	63	664	13.710	14.437
2058	39	562	12.915	13.517
2059	22	476	12.121	12.620
2060	7	405	11.336	11.748
2061	1	347	10.556	10.904
2062	1	300	9.789	10.089
2063	1	262	9.042	9.304
2064	0	231	8.320	8.551
2065	0	207	7.624	7.831
2066	0	187	6.956	7.143
2067	0	172	6.318	6.489
2068	0	159	5.711	5.870
2069	0	148	5.135	5.283
2070	0	139	4.592	4.731
2071	0	131	4.081	4.212
2072	0	124	3.604	3.728
2073	0	117	3.159	3.276
2074	0	111	2.749	2.859
2075	0	105	2.372	2.476
2076	0	99	2.028	2.127



Ano	Ativos	Inativos Concedidos	Inativos a Conceder	Total
2077	0	94	1.717	1.811
2078	0	89	1.438	1.527
2079	0	84	1.191	1.275
2080	0	79	974	1.053
2081	0	74	786	860
2082	0	69	625	694
2083	0	64	490	554
2084	0	60	378	438
2085	0	55	287	343
2086	0	51	215	266
2087	0	47	158	205
2088	0	42	114	157
2089	0	38	81	119
2090	0	35	56	91
2091	0	31	38	69
2092	0	27	25	52

Fonte: Atuarh Consultoria



Fonte: Atuarh Consultoria



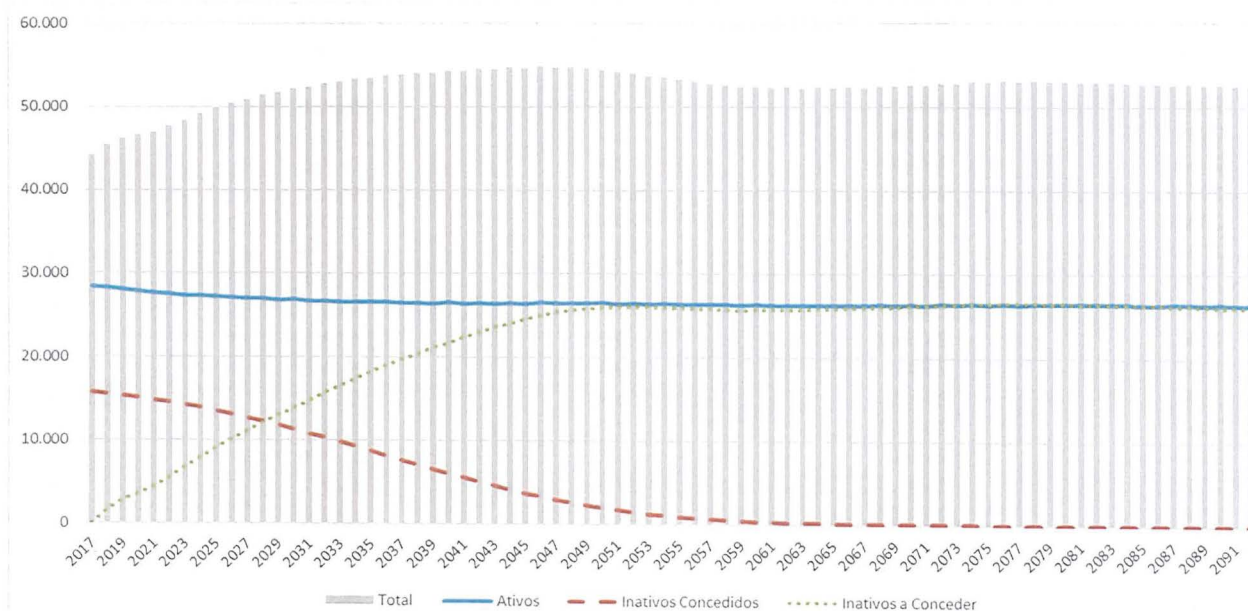


Apêndice 2 - Evolução da população – com Geração Futura

Ano	Ativos	Inativos Concedidos	Inativos a Conceder	Total
2017	28.412	15.773	0	44.185
2018	28.239	15.560	1.701	45.500
2019	28.021	15.381	2.790	46.191
2020	27.886	15.165	3.556	46.607
2021	27.632	14.916	4.476	47.025
2022	27.549	14.634	5.540	47.724
2023	27.327	14.321	6.715	48.363
2024	27.313	13.977	7.921	49.211
2025	27.179	13.604	9.062	49.845
2026	27.094	13.204	10.219	50.517
2027	26.966	12.779	11.182	50.927
2028	26.971	12.330	12.159	51.460
2029	26.823	11.861	13.063	51.747
2030	26.849	11.373	13.944	52.166
2031	26.718	10.868	14.781	52.366
2032	26.705	10.349	15.772	52.827
2033	26.616	9.820	16.605	53.041
2034	26.598	9.283	17.460	53.340
2035	26.528	8.741	18.257	53.526
2036	26.578	8.196	19.059	53.833
2037	26.515	7.653	19.778	53.946
2038	26.522	7.115	20.450	54.088
2039	26.394	6.584	21.133	54.112
2040	26.540	6.064	21.731	54.335
2041	26.387	5.557	22.412	54.356
2042	26.466	5.068	23.010	54.543
2043	26.393	4.597	23.558	54.547
2044	26.517	4.147	24.048	54.713
2045	26.409	3.721	24.521	54.651
2046	26.538	3.319	24.996	54.853
2047	26.435	2.944	25.403	54.782
2048	26.523	2.596	25.625	54.744
2049	26.480	2.275	25.851	54.606
2050	26.533	1.983	25.946	54.462
2051	26.411	1.719	26.072	54.202
2052	26.495	1.482	26.064	54.041
2053	26.410	1.272	26.054	53.735
2054	26.461	1.086	25.986	53.532
2055	26.353	924	25.956	53.233
2056	26.375	784	25.883	53.042
2057	26.315	664	25.798	52.777
2058	26.334	562	25.762	52.658
2059	26.241	476	25.667	52.385
2060	26.342	405	25.694	52.441
2061	26.253	347	25.706	52.306
2062	26.293	300	25.769	52.362
2063	26.253	262	25.736	52.251
2064	26.300	231	25.833	52.364
2065	26.266	207	25.835	52.307
2066	26.308	187	25.909	52.404
2067	26.240	172	25.940	52.352
2068	26.340	159	26.032	52.530
2069	26.294	148	26.061	52.503
2070	26.398	139	26.107	52.644
2071	26.264	131	26.227	52.622
2072	26.432	124	26.303	52.858
2073	26.373	117	26.357	52.847
2074	26.475	111	26.506	53.092
2075	26.412	105	26.480	52.997
2076	26.478	99	26.540	53.117

Ano	Ativos	Inativos Concedidos	Inativos a Conceder	Total
2077	26.411	94	26.546	53.050
2078	26.526	89	26.532	53.147
2079	26.487	84	26.465	53.035
2080	26.463	79	26.538	53.080
2081	26.460	74	26.408	52.942
2082	26.479	69	26.444	52.991
2083	26.445	64	26.391	52.900
2084	26.471	60	26.324	52.855
2085	26.395	55	26.269	52.720
2086	26.363	51	26.315	52.729
2087	26.427	47	26.163	52.636
2088	26.426	42	26.270	52.739
2089	26.394	38	26.185	52.617
2090	26.523	35	26.082	52.639
2091	26.399	31	26.098	52.528
2092	26.414	27	26.089	52.530

Fonte: Atuarh Consultoria



Fonte: Atuarh Consultoria






**Apêndice 3 - Demonstrativo da Projeção Atuarial do Regime Próprio de Previdência dos Servidores**

**MUNICÍPIO DE FORTALEZA**  
**RELATÓRIO RESUMIDO DA EXECUÇÃO ORÇAMENTÁRIA**  
**DEMONSTRATIVO DA PROJEÇÃO ATUARIAL DO REGIME PRÓPRIO DE PREVIDÊNCIA DOS SERVIDORES**  
**ORÇAMENTO DA SEGURIDADE SOCIAL**

LRF, art. 53, § 1º, inciso II

R\$ 1,00

EXERCÍCIO	RECEITAS PREVIDENCIÁRIAS (a)	DESPESAS PREVIDENCIÁRIAS (b)	RESULTADO PREVIDENCIÁRIO (c) = (a - b)	SALDO FINANCEIRO DO EXERCÍCIO (d) = ("d" exerc. Anterior) + (c)
2017				640.090.749,02
2018	620.409.137,60	858.207.028,43	-237.797.890,84	426.430.429,67
2019	607.866.063,10	921.013.825,22	-313.147.762,11	120.079.627,62
2020	599.791.197,37	957.514.407,24	-357.723.209,88	-251.902.197,20
2021	589.242.330,81	1.002.654.493,02	-413.412.162,22	-665.314.359,41
2022	576.285.765,87	1.056.632.967,80	-480.347.201,93	-1.145.661.561,34
2023	560.717.463,20	1.120.801.472,04	-560.084.008,84	-1.705.745.570,18
2024	545.251.537,48	1.178.828.673,61	-633.577.136,13	-2.339.322.706,31
2025	529.523.148,39	1.233.755.504,57	-704.232.356,18	-3.043.555.062,49
2026	512.709.764,54	1.288.850.202,20	-776.140.437,66	-3.819.695.500,15
2027	498.837.318,92	1.325.323.170,32	-826.485.851,40	-4.646.181.351,55
2028	484.381.400,29	1.359.905.215,01	-875.523.814,73	-5.521.705.166,28
2029	470.142.758,40	1.389.472.124,88	-919.329.366,48	-6.441.034.532,76
2030	455.570.741,55	1.415.478.792,55	-959.908.051,01	-7.400.942.583,76
2031	441.529.750,03	1.434.387.935,99	-992.858.185,97	-8.393.800.769,73
2032	425.976.497,47	1.455.941.877,16	-1.029.965.379,69	-9.423.766.149,42
2033	411.676.114,89	1.466.530.090,44	-1.054.853.975,55	-10.478.620.124,97
2034	396.039.848,07	1.478.130.733,02	-1.082.090.884,95	-11.560.711.009,92
2035	380.900.130,73	1.483.440.096,10	-1.102.539.965,37	-12.663.250.975,29
2036	364.833.398,59	1.488.324.423,40	-1.123.491.024,81	-13.786.742.000,11
2037	348.767.325,79	1.489.262.795,58	-1.140.495.469,80	-14.927.237.469,90
2038	332.652.281,73	1.485.157.656,42	-1.152.505.374,69	-16.079.742.844,59
2039	315.624.977,12	1.480.843.724,85	-1.165.218.747,73	-17.244.961.592,32
2040	297.595.088,49	1.477.156.872,15	-1.179.561.783,65	-18.424.523.375,97
2041	280.059.732,05	1.466.966.893,33	-1.186.907.161,28	-19.611.430.537,25
2042	262.879.116,44	1.452.765.335,46	-1.189.886.219,02	-20.801.316.756,27
2043	245.803.410,87	1.436.146.159,44	-1.190.342.748,57	-21.991.659.504,85
2044	229.851.578,27	1.411.077.003,07	-1.181.225.424,80	-23.172.884.929,64
2045	214.345.900,65	1.382.521.125,98	-1.168.175.225,32	-24.341.060.154,97
2046	200.288.845,90	1.346.651.132,40	-1.146.362.286,50	-25.487.422.441,46
2047	186.905.578,22	1.306.839.277,65	-1.119.933.699,43	-26.607.356.140,89
2048	174.710.876,33	1.261.923.487,68	-1.087.212.611,35	-27.694.568.752,24
2049	163.132.595,03	1.214.012.038,70	-1.050.879.443,67	-28.745.448.195,91
2050	152.723.557,84	1.161.872.260,69	-1.009.148.702,84	-29.754.596.898,75
2051	142.893.521,82	1.108.155.452,68	-965.261.930,87	-30.719.858.829,62
2052	133.762.316,90	1.052.764.817,75	-919.002.500,85	-31.638.861.330,47
2053	124.938.729,81	997.348.998,65	-872.410.268,84	-32.511.271.599,31
2054	116.769.085,40	941.054.459,22	-824.285.373,82	-33.335.556.973,14
2055	108.883.593,59	885.389.336,26	-776.505.742,67	-34.112.062.715,81
2056	101.451.543,34	830.008.792,94	-728.557.249,60	-34.840.619.965,41

LRF, art. 53, § 1º, inciso II

R\$ 1,00

EXERCÍCIO	RECEITAS	DESPESAS	RESULTADO	SALDO FINANCEIRO
	PREVIDENCIÁRIAS	PREVIDENCIÁRIAS	PREVIDENCIÁRIO	DO EXERCÍCIO
	(a)	(b)	(c) = (a - b)	(d) = ("d" exerc. Anterior) + (c)
2057	94.127.260,36	776.371.587,92	-682.244.327,56	-35.522.864.292,97
2058	87.197.570,72	723.648.181,36	-636.450.610,64	-36.159.314.903,62
2059	80.570.322,73	672.339.080,55	-591.768.757,82	-36.751.083.661,43
2060	74.210.418,25	622.719.934,74	-548.509.516,49	-37.299.593.177,92
2061	68.204.995,48	574.625.302,04	-506.420.306,56	-37.806.013.484,48
2062	62.531.970,61	528.254.809,28	-465.722.838,67	-38.271.736.323,15
2063	57.125.986,41	483.922.270,87	-426.796.284,46	-38.698.532.607,61
2064	51.982.768,99	441.709.331,06	-389.726.562,08	-39.088.259.169,69
2065	47.121.836,27	401.584.809,33	-354.462.973,06	-39.442.722.142,75
2066	42.534.030,39	363.593.291,48	-321.059.261,09	-39.763.781.403,84
2067	38.217.475,47	327.732.406,14	-289.514.930,67	-40.053.296.334,51
2068	34.169.194,74	293.989.769,17	-259.820.574,43	-40.313.116.908,95
2069	30.384.856,69	262.340.969,41	-231.956.112,72	-40.545.073.021,66
2070	26.859.744,05	232.757.967,42	-205.898.223,37	-40.750.971.245,03
2071	23.589.401,77	205.214.741,30	-181.625.339,53	-40.932.596.584,57
2072	20.570.202,77	179.692.255,97	-159.122.053,20	-41.091.718.637,77
2073	17.798.662,65	156.172.369,08	-138.373.706,43	-41.230.092.344,20
2074	15.271.686,83	134.639.300,83	-119.367.614,00	-41.349.459.958,20
2075	12.985.587,56	115.071.547,63	-102.085.960,07	-41.451.545.918,27
2076	10.935.009,47	97.434.145,21	-86.499.135,74	-41.538.045.054,01
2077	9.112.416,29	81.675.045,05	-72.562.628,75	-41.610.607.682,76
2078	7.508.538,03	67.728.071,75	-60.219.533,71	-41.670.827.216,47
2079	6.112.920,53	55.516.059,85	-49.403.139,33	-41.720.230.355,80
2080	4.914.239,98	44.953.692,77	-40.039.452,79	-41.760.269.808,60
2081	3.899.907,45	35.945.130,11	-32.045.222,66	-41.792.315.031,26
2082	3.055.820,93	28.382.016,16	-25.326.195,24	-41.817.641.226,49
2083	2.365.653,88	22.137.772,14	-19.772.118,25	-41.837.413.344,75
2084	1.810.930,61	17.067.749,59	-15.256.818,98	-41.852.670.163,73
2085	1.372.183,09	13.016.862,62	-11.644.679,53	-41.864.314.843,26
2086	1.030.543,92	9.831.219,20	-8.800.675,28	-41.873.115.518,54
2087	768.201,06	7.362.202,91	-6.594.001,85	-41.879.709.520,39
2088	569.007,53	5.472.166,08	-4.903.158,55	-41.884.612.678,94
2089	419.076,92	4.039.969,05	-3.620.892,12	-41.888.233.571,07
2090	307.258,54	2.965.872,98	-2.658.614,44	-41.890.892.185,51
2091	224.635,12	2.168.409,74	-1.943.774,61	-41.892.835.960,12
2092	164.094,70	1.581.779,01	-1.417.684,31	-41.894.253.644,43

Fonte: Atuarh Consultoria